

EUPHORIA

Regulile jocului (3.1 - 02/04/2020)

1. PREZENTARE

Obiectivul este de a obține o combinație câștigătoare pe o direcție câștigătoare distribuită pe role.

Specificațiile jocului:

Tip	Slot-uri
Numărul de role	5
Numărul de rânduri	3
Numărul de direcții	243 (nu poate fi modificat)
Numărul de monede pe care le puteți paria	30 (nu poate fi modificat)
Progresiv	Nu
Funcție dublă	Nu
Funcție de învârtire automată	Da
Simboluri Wild	Da
Simboluri Multiplicator	Da
Simboluri Scatter	Da
Rundă Bonus	Nu
Free spins	Da
Câștig instant	Nu
RTP	Joc standard: 95.99% Euphoria Bet: 96.97%

Jocul se deconectează dacă nu acționați pentru un anumit număr de minute consecutive (numărul acestora variază în funcție de jurisdicție); funcția de recuperare sesiune va salva progresul jocului, astfel încât data viitoare când jocul este încărcat veți putea continua de unde v-ați oprit.

În cazul unor dificultăți tehnice care rezultă în întreruperea conexiunii cu serverul de joc, jocul pe care l-ați jucat este salvat automat și se va încărca data viitoare când veți realiza conexiunea la serverul de joc. Nu veți putea să vă reconectați la serverul de joc în primele 30 de secunde de la deconectare.

Notă: În caz de erori de funcționare, toate plățile și jocurile sunt anulate; orice miză încă neacceptată va fi anulată, iar orice miză care nu a fost soluționată, va fi restituită.

2. CUM SE JOACĂ

Notă: În cazul în care nu aveți destui bani pentru a juca un joc, miză poate fi setat la o sumă minimă selectabilă prin intermediul unei ferestre de dialog care vă informează cu privire la asta.



Toate direcțiile câștigătoare plătesc de la stânga la dreapta. Sunt adunate toate câștigurile de pe direcții diferite. Doar cea mai mare combinație câștigătoare de pe fiecare direcție este plătită. Câștigurile de la Free Spins sunt adăugate la câștigul total.

Funcția de învârtire automată nu pornește automat free spins – este necesară intervenția jucătorului.


Pe bara de informare puteți vedea MIZĂ curent, BALANȚĂ și CÂȘTIGUL curent afișate în credit sau în moneda reală, în funcție de alegerea curentă a utilizatorului (Disponibil doar în anumite jurisdicții). Pentru a comuta între credit și moneda reală, faceți clic pe zona BALANȚĂ (Disponibil doar în anumite jurisdicții).

2.1. Versiunea desktop

Pentru a juca, urmați acești pași:

1. Faceți clic pe  din ecranul principal, după care folosiți butoanele + și - pentru a selecta o valoare a monedei. Faceți clic pe  pentru a salva setările și reveni la ecranul principal.

Notă: MIZA totală este afișată în credit sau în moneda reală, în funcție de alegerea curentă a utilizatorului (Disponibil doar în anumite jurisdicții). Pentru a comuta între credit și moneda reală, faceți clic pe zona BALANȚĂ (Disponibil doar în anumite jurisdicții).

2. Faceți clic pe  pentru a pune o miză și a învârti rolele o dată.



Suma totală câștigată va fi afișată în câmpul CÂȘTIG din bara de informare, în credit sau în moneda reală, în funcție de alegerea curentă a utilizatorului (Disponibil doar în anumite jurisdicții). Pentru fiecare

combinație câștigătoare, suma câștigată este indicată în tabelul de plăți pentru respectiva combinație câștigătoare.


Pentru a comuta între credit și moneda reală, faceți clic pe zona BALANȚĂ (Disponibil doar în anumite jurisdicții).

2.2. Versiunea pentru mobil

Pentru a juca, urmați acești pași:

1. Atingeți  din ecranul principal, după care folosiți butoanele + și - pentru a selecta o valoare a monedei. Atingeți  pentru a salva setările și reveni la ecranul principal.

Notă: MIZA totală este afișată în credit sau în moneda reală, în funcție de alegerea curentă a utilizatorului (Disponibil doar în anumite jurisdicții). Pentru a comuta între credit și moneda reală, atingeți zona BALANȚĂ (Disponibil doar în anumite jurisdicții).

2. Atingeți  pentru a pune o miză și a învârti rolele o dată.

Suma totală câștigată va fi afișată în câmpul CÂȘTIG din bara de informare, în credit sau în moneda reală, în funcție de alegerea curentă a utilizatorului (Disponibil doar în anumite jurisdicții). Pentru fiecare combinație câștigătoare, suma câștigată este indicată în tabelul de plăți pentru respectiva combinație câștigătoare.

Pentru a comuta între credit și moneda reală, atingeți zona BALANȚĂ (Disponibil doar în anumite jurisdicții).

3. SIMBOLURI ȘI FUNCȚII SPECIALE

3.1. Wild

Simbolul **Wild** înlocuiește orice simbol, cu excepția simbolurilor **Bonus**, pentru a forma combinații câștigătoare.

Notă: Dacă nu sunt afișate plățile specifice pentru Wild în tabelul de plată, o combinație formată exclusiv cu Wild va plăti exact ca simbolul cu cea mai mare plată, dacă respectiva combinație este combinația cu cel mai mare câștig de pe o linie.

3.2. Simbolul Bonus

Obținerea a 3 simboluri **Bonus** pe rolele 1, 3 și 5 va declanșa 8 **Free Spins**.

3.3. Simbolul Star

Toate simbolurile **Star** care aterizează la vedere activează un multiplicator al câștigului.

Multiplicatorii câștigului se vor înmulți unul cu celălalt până la maxim 243x.

Notă: Star mai este și **Wild** și înlocuiește toate simbolurile, cu excepția **Bonus**.

3.4. Euphoria Spin

Euphoria Spin se poate declanșa aleatoriu la orice învârtire a jocului de bază, aterizând până la 3 simboluri **Star**.

Toate simbolurile **Star** la vedere vor crește multiplicatorul. Simbolurile **Star** mai sunt și **Wild**.

Notă: Multiplicatorii câștigului se vor înmulți unul cu celălalt până la maxim 27x.

3.5. Free Spins

Obținerea a 3 simboluri **Bonus** pe rolele 1, 3 și 5 va declanșa 8 **Free Spins**.

Aterizarea unui **Wild Star** (x2) la vedere va activa un multiplicator al câștigul x2. Aterizarea unui al doilea **Wild Star** (x3) pe aceeași rolă va crește multiplicatorul la x3.

Multiplicatorii câștigului se vor înmulți unul cu celălalt până la maxim 243x.

Notă: Activați toți cei 5 multiplicatori **Star** pentru 5 **Free Spins** suplimentare și o extravaganță a multiplicatorului.

3.6. Pariul Euphoria

Euphoria Bet costă 100x Pariul total (3.000 de monezi).

Un **Euphoria Bet Spin** declanșează garantat **Free Spins Bonus**. **Euphoria Bet** variază în funcție de operator.



4. FUNCȚIE DE ÎNVÂRTIRE AUTOMATĂ

Setarea de limitare a pierderilor permite oprirea în mod automat a funcției de învârtire automată, atunci când limita selectată, plus câștigurile cumulative, minus mizele cumulative, este mai mică de 0.

4.1. Versiunea desktop

Faceți clic pe butonul **ÎNVÂRTIRE AUTOMATĂ**  pentru a deschide fereastra setărilor ÎNVÂRTIRE AUTOMATĂ de unde puteți seta următoarele:

- **Numărul de învârtiri automate:** faceți clic pe + sau - pentru a selecta numărul de învârtiri automate care să fie jucate.
- **Limitarea pierderilor:** faceți clic pe + sau - pentru a selecta valoarea pentru limitarea pierderilor;
- **Stop dacă ajung câștigurile la:** faceți clic pe + sau - pentru a selecta valoarea câștigului maxim;
- **Stop dacă se câștigă JACKPOT** (exclusiv pentru jocuri cu Jackpot-uri progresive): pentru a activa această setare, bifați caseta; pentru a o dezactiva, scoateți bifa.


Faceți clic pe butonul **ACTIVARE**  pentru a închide fereastra de setări ÎNVÂRTIRE AUTOMATĂ și pentru a începe funcția de învârtire automată cu miza și setările de învârtire automată curente. Faceți clic pe butonul **ÎNCHIDE**  pentru a închide fereastra fără a porni funcție de învârtire automată.


Faceți clic pe butonul **OPREȘTE ÎNVÂRTIREA AUTOMATĂ**  pentru a opri funcția învârtire automată în orice moment.

4.2. Versiunea pentru mobil

Atingeți butonul **ÎNVÂRTIRE AUTOMATĂ**  pentru a deschide fereastra setărilor ÎNVÂRTIRE AUTOMATĂ de unde puteți seta următoarele:

- **Numărul de învârtiri automate:** atingeți + sau - pentru a selecta numărul de învârtiri automate care să fie jucate.
- **Limitarea pierderilor:** atingeți + sau - pentru a selecta valoarea pentru limitarea pierderilor;
- **Stop dacă ajung câștigurile la:** atingeți + sau - pentru a selecta valoarea câștigului maxim;
- **Stop dacă se câștigă JACKPOT** (exclusiv pentru jocuri cu Jackpot-uri progresive): pentru a activa această setare, bifați caseta; pentru a o dezactiva, scoateți bifa.

Atingeți butonul **ACTIVARE**  pentru a închide fereastra de setări ÎNVÂRTIRE și pentru a începe funcția de învârtire automată cu miza și setările de învârtire automată curente. Atingeți butonul





ÎNCHIDE  pentru a închide fereastra fără a porni funcție de învârtire automată.




Atingeți butonul **OPREȘTE ÎNVÂRTIREA AUTOMATĂ**  pentru a opri funcția învârtire automată în orice moment.

5. ALTE BUTOANE DE JOC

5.1. Versiunea desktop

Sunt disponibile următoarele butoane:

	Faceți clic pe acest buton pentru a porni sau opri sunetele jocului.
	Faceți clic pe acest buton pentru a deschide secțiunea PLĂȚI de unde puteți vizualiza mai multe ecrane: <ul style="list-style-type: none">informații despre plățile pentru combinațiile câștigătoare, în credit sau moneda reală. Pentru a comuta între credit și moneda reală, faceți clic pe zona BALANȚĂ. (Disponibil doar în anumite jurisdicții)informațiile cu privire la orice funcții speciale existente sau simboluri speciale și plățile lor sau premiile specifice;regulile principale ale jocului. Pentru a naviga printre diversele ecrane din secțiunea PLĂȚI, faceți clic săgețile stânga și dreapta din partea de jos a ecranului.
REGUL I	În ultimul ecran din secțiunea PLĂȚI, faceți clic pe acest buton pentru a vedea regulamentul detaliat de joc într-o nouă fereastră de browser.
	(doar în modul real) Acest buton se găsește în ecranul PLĂȚI , în ecranul setări MIZĂ și în ecranul ÎNVÂRTIRE AUTOMATĂ . Faceți clic pe acest pentru a vedea istoricul jocului într-o nouă fereastră a browserului.
	Acest buton se găsește în ecranul PLĂȚI , în ecranul setări MIZĂ și în ecranul ÎNVÂRTIRE AUTOMATĂ . Faceți clic pe acesta pentru a închide jocul și pentru a deschide pagina de internet de start, în aceeași fereastră de browser.

	(disponibil când rolele se învârt) Faceți clic pe acest buton pentru a opri rolele mai devreme.
	(disponibil în timpul animațiilor) Faceți clic pe acest buton pentru a sări peste animațiile de la câștig.
	(disponibil doar în anumite jurisdicții) Faceți clic pe acest buton pentru a activa modul Turbo . Modul Turbo accelerează desfășurarea jocului - durata învârtirii este redusă la minim.

5.2. Versiunea pentru mobil

Sunt disponibile următoarele butoane:



Atingeți acest buton pentru a porni sau opri sunetele jocului.



Atingeți acest buton pentru a deschide secțiunea **PLĂȚI** de unde puteți vizualiza mai multe ecrane:

- informații despre plățile pentru combinațiile câștigătoare, în credit sau moneda reală. Pentru a comuta între credit și moneda reală, atingeți zona **BALANȚĂ**. (Disponibil doar în anumite jurisdicții)
- informațiile cu privire la orice funcții speciale existente sau simboluri speciale și plățile lor sau premiile specifice;
- informații despre Free Spins;
- direcțiile jocului;
- regulile principale ale jocului.

Pentru a naviga printre diversele ecrane din secțiunea **PLĂȚI**, atingeți săgețile stânga și dreapta din partea de jos a ecranului.

REGULI

În ultimul ecran din secțiunea **PLĂȚI**, atingeți acest buton pentru a vedea regulamentul detaliat de joc într-o nouă fereastră de browser.



(doar în modul real) Acest buton se găsește în ecranul **PLĂȚI**, în ecranul setări **MIZĂ** și în ecranul **ÎNVÂRTIRE AUTOMATĂ**. Atingeți-l pe acesta pentru a vedea istoricul jocului într-o nouă fereastră a browserului.



Acest buton se găsește în ecranul **PLĂȚI**, în ecranul setări **MIZĂ** și în ecranul **ÎNVÂRTIRE AUTOMATĂ**. Atingeți-l pe acesta pentru a închide jocul și pentru a deschide pagina de internet de start, în aceeași fereastră de browser.



(disponibil când rolele se învârt) Atingeți acest buton pentru a opri rolele mai devreme.



(disponibil în timpul animațiilor) Atingeți acest buton pentru a sări peste animațiile de la câștig.



(disponibil doar în anumite jurisdicții) Atingeți acest buton pentru a activa modul **Turbo**. Modul **Turbo** accelerează desfășurarea jocului - durata învârtirii este redusă la minim.

THE DALAI PANDA

Regulile jocului (3.1 - 18.06.2018)

1. PREZENTARE

Obiectivul este de a obține o combinație câștigătoare pe o direcție câștigătoare distribuită pe role.

Specificațiile jocului:

Tip	Slot-uri
Numărul de role	6 (2 seturi, 3 role fiecare)
Numărul de rânduri	3
Numărul de direcții	27 de direcții pentru fiecare set de role - în timpul învârtirilor normale 729 de direcții - în timpul Învolvărtirilor gratuite 729 de direcții de la stânga spre dreapta și 729 de direcții de la dreapta spre stânga în timpul funcției Câștig extins
Numărul de fise	30
Progresiv	Nu
Funcție dublă	Nu
Funcție învârtire automată	Da
Simboluri Wild	Da
Simboluri Multiplicator	Nu
Simboluri Dispersie	Da (Simbol bonus)
Rundă Bonus	Da (Învârtiri gratuite)
Învârtiri gratuite	Da
Câștig instant	Nu

Tip	Slot-uri
RTP	95,81%
Jackpot	729 000 de fise (500 de fise pe fiecare direcție în timpul funcției Câștig extins)

Jocul se deconectează dacă nu acționați pentru un anumit număr de minute consecutive (numărul acestora variază în funcție de jurisdicție); funcția de recuperare sesiune va salva progresul jocului, astfel încât data viitoare când jocul este încărcat veți putea continua de unde v-ați oprit.

În cazul unor dificultăți tehnice care rezultă în întreruperea conexiunii cu serverul de joc, jocul pe care l-ați jucat este salvat automat și se va încărca data viitoare când veți realiza conexiunea la serverul de joc. Nu veți putea să vă reconectați la serverul de joc în primele 30 de secunde de la deconectare.

Notă: În caz de erori de funcționare, toate plățile și jocurile sunt anulate; orice pariu încă neacceptat va fi anulat, iar orice pariu care nu a fost soluționat, va fi restituit.

2. CUM SE JOACĂ

Notă: În cazul în care nu aveți destui bani pentru a juca un joc, pariul poate fi setat la o sumă minimă selectabilă prin intermediul unei ferestre de dialog care vă informează cu privire la asta.

Pentru setul de role din stânga, toate direcțiile de câștig plătesc de la stânga spre dreapta. Pentru setul de role din dreapta, toate direcțiile de câștig plătesc de la dreapta spre stânga. Pentru funcția Câștiguri extinse, direcțiile de câștig plătesc de la stânga spre dreapta sau de la dreapta spre stânga. În timpul Învârtirilor gratuite, câștigurile se plătesc de la stânga spre dreapta. Sunt adunate toate câștigurile de pe direcții diferite. Doar cea mai mare combinație câștigătoare de pe fiecare direcție este plătită. Câștigurile Învârtirilor gratuite sunt adăugate la câștigul total.


Notă: Numărul de simboluri câștigătoare adiacente (direcții) este calculat prin înmulțirea numărului de simboluri câștigătoare de pe fiecare rolă. De exemplu, dacă există 1 simbol câștigător pe rola 1, 1 simbol câștigător pe rola 2 și 2 simboluri câștigătoare pe rola 3, atunci numărul de simboluri câștigătoare adiacente este $1 \times 1 \times 2 = 2$. În acest caz, numărul de role implicate în câștig este 3 - în tabelul de plăți puteți vedea câștigul pentru 3 role de la simbolul câștigător.

În timpul învârtirilor normale, pentru fiecare set de role, se aplică doar plățile pentru până la 3 role. În timpul Învârtirilor gratuite și la funcție Wild extensibil, se aplică doar plățile pentru până la 6 role.


Pe bara (barele) de informare puteți vedea MIZA curentă, BALANȚA și CÂȘTIGUL curent, în moneda dvs. și CREDITUL curent în fise.

2.1. Versiunea desktop

Pentru a juca, urmați acești pași:

1. Faceți clic pe  și folosiți butoanele + și - pentru a selecta o valoare a monedei.

Notă: Pariul total, în moneda dvs. este indicat deasupra valorii curente a monedei.





2. Faceți clic  pentru a pune un pariu și a învârti rolele o dată.

Suma totală câștigată, în fise, conform tabelului de plăți este afișată în fereastra pop-up **Câștig**. Pentru fiecare combinație câștigătoare, suma câștigată este egală cu **numărul de simboluri câștigătoare adiacente** înmulțite cu **suma indicată de tabelul de plăți** pentru numărul de role implicate în câștig.

Suma totală câștigată, în moneda dvs., este indicată în bara de informații (CÂȘTIG) și este suma totală pe care ați câștigat-o în fise, multiplicată cu valoarea monedei.

2.2. Versiunea pentru mobil

Pentru a juca, urmați acești pași:

1. Atingeți  pentru a deschide ecranul setări.
2. În ecranul setări, atingeți  și folosiți butoanele + și - pentru a selecta o valoare a monedei.
Atingeți  pentru a reveni la ecranul principal.
Notă: Pariul total, în moneda dvs. este indicat deasupra valorii curente a monedei.
3. Atingeți  pentru a învârti rolele o singură dată.

Suma totală câștigată, în fise, conform tabelului de plăți este afișată în fereastra pop-up **Câștig**. Pentru fiecare combinație câștigătoare, suma câștigată este egală cu **numărul de simboluri câștigătoare adiacente** înmulțite cu **suma indicată de tabelul de plăți** pentru numărul de role implicate în câștig.

Suma totală câștigată, în moneda dvs., este indicată în bara de informații (CÂȘTIG) și este suma totală pe care ați câștigat-o în fise, multiplicată cu valoarea monedei.

3. SIMBOLURI ȘI FUNCȚII SPECIALE

3.1. Wild

În timpul învârtirilor normale, panda aruncă simboluri Wild pe poziții aleatorii de pe rolă.

Simbolul Wild înlocuiește orice simbol, cu excepția Bonus, pentru a forma combinații câștigătoare.

3.2. Câștiguri extinse

Aleatoriu, în timpul învârtirilor normale, atunci când o combinație câștigătoare poate fi formată cu simboluri de pe ambele seturi de role și există deja cel puțin o combinație câștigătoare pe oricare dintre cele două seturi (3 role

implicate într-un câștig), atunci cele două seturi de role sunt unite și combinațiile câștigătoare sunt plătite corespunzător, extinzând combinația câștigătoare inițială.

Combinația câștigătoare inițială nu este achitată. Este achitată doar combinația câștigătoare extinsă. Orice alte combinații câștigătoare (3 role implicate într-un câștig) sunt plătite normal.

Notă: O combinație câștigătoare care implică 6 role va fi plătită de două ori: o dată de la stânga spre dreapta și o dată de la dreapta spre stânga.

3.3. Învârtiri gratuite

3 sau mai multe simboluri Bonus aflate oriunde pe role plătesc conform cu tabelul de plăți și declanșează Învârtiri gratuite (3x simboluri Bonus acordă doar Învârtiri gratuite, nu acordă fise).

Numărul de Învârtiri gratuite depinde de numărul de Învârtiri gratuite colectate în Banca Învârtiri gratuite pentru valoarea fisei selectate și moneda curentă.

Vor exista întotdeauna cel puțin 5 Învârtiri gratuite în Banca Învârtiri gratuite. De fiecare dată când aveți o învârtire cu câștiguri pe ambele seturi de role (se aplică și la funcția Câștig extins), contorul Băncii Învârtiri gratuite crește cu 1.

Notă: Fiecare valoare a fisei (pentru fiecare monedă) are propria sa Bancă Învârtiri gratuite. Banca Învârtiri gratuite se resetează la 5 după ce runda curentă de Învârtiri gratuite se încheie. Atunci când o sesiune de joc se reia (de exemplu, în cazul activării funcției de recuperare), Învârtirile gratuite colectate în Banca Învârtiri gratuite sunt restabilite la sesiunile ulterioare de joc jucate cu aceeași monedă.

Doar în timpul Învârtirilor gratuite, între 2 și 6 simboluri Bonus aflate oriunde pe role acordă Învârtiri gratuite suplimentare, conform tabelului de plăți.

În timpul Învârtirilor gratuite, valoarea pariului rămâne identică cu cea a pariului de la învârtirea care a declanșat Învârtirile gratuite și nu poate fi modificată.

3.4. Role Wild

În timpul unei Învârtiri gratuite, una sau două role se pot transforma într-o Rolă Wild.

3.5. Wild-uri aleatorii

În timpul unei Învârtiri gratuite, panda poate arunca un număr aleatoriu de Wild-uri, câte un Wild pe rolă.

3.6. Multiplicatorul câștigului

După ce se încheie o Învârtire gratuită, cu funcția Role Wild sau cu funcția Wild-uri aleatorii, în mod aleatoriu puteți câștiga și un multiplicator 2x.

Multiplicatorul se aplică doar câștigurilor de la respectiva Învârtire gratuită.





4. FUNCȚIE DE ÎNVÂRTIRE AUTOMATĂ

Setarea de limitare a pierderilor permite oprirea funcției de învârtire automată în mod automat, atunci când limita selectată plus câștigurile cumulative minus pariurile cumulative este mai mică de 0.

Notă: Funcția de învârtire automată nu declanșează în mod automat învârtirile gratuite - intervenția jucătorului este necesară.

4.1. Versiunea desktop

Faceți clic pe butonul **ÎNVÂRTIRE AUTOMATĂ**  pentru a deschide fereastra setărilor **ÎNVÂRTIRE** de unde puteți seta următoarele:





- **Numărul de învârtiri automate:** faceți clic pe + sau - pentru a selecta numărul de învârtiri automate care să fie jucate;
- **Setări complexe:**
 - **Limitarea pierderilor:** faceți clic pe valoarea curentă de limitare a pierderilor, utilizați tastatura numerică afișată pe ecran pentru a introduce o valoare (apăsați pe  pentru a șterge și reîncepeți) apoi confirmați selecția; faceți clic pe  pentru a închide tastatura numerică de pe ecran fără a confirma;
 - **Oprește dacă un câștig are valoarea:** faceți clic pe valoarea curentă, utilizați tastatura numerică afișată pe ecran pentru a introduce o valoare (apăsați pe  pentru a șterge și reîncepeți) apoi confirmați selecția; faceți clic pe  pentru a închide tastatura numerică de pe ecran fără a confirma;
 - **Oprește dacă se câștigă JACKPOT-ul:** (numai pentru jocurile cu Jackpot-uri progresive) - pentru a activa setarea aceasta, deplasați comutatorul Pornire/Oprire adiacent pe **Pornit**; deplasați pe **Oprit** pentru a o dezactiva.


Faceți clic pe **ACTIVAȚI** pentru a închide fereastra de setări **ÎNVÂRTIRE** și pentru a începe funcția de învârtire automată cu pariul și setările de învârtire automată curente. Faceți clic oriunde în afara ferestrei setări pentru a o închide fără a începe funcția de învârtire automată.


Faceți clic pe butonul **OPREȘTE ÎNVÂRTIREA AUTOMATĂ**  pentru a opri funcția învârtire automată în orice moment.

4.2. Versiunea pentru mobil

Atingeți  pentru a deschide ecranul setări **ÎNVÂRTIRE**, atingeți  și apoi configurați următoarele:

- **Numărul de învârtiri automate:** atingeți + sau - pentru a selecta numărul de învârtiri automate care să fie jucate;
- **Setări complexe:**
 - **Limitarea pierderilor:** atingeți valoarea curentă de limitare a pierderilor, utilizați tastatura numerică afișată pe ecran pentru a introduce o valoare (atingeți  pentru a șterge și reîncepeți) apoi confirmați selecția; atingeți  pentru a închide tastatura numerică de pe ecran fără a confirma;
 - **Oprește dacă un câștig are valoarea:** atingeți valoarea curentă, utilizați tastatura numerică afișată pe ecran pentru a introduce o valoare (atingeți  pentru a șterge și reîncepeți) apoi confirmați selecția; atingeți  pentru a închide tastatura numerică de pe ecran fără a confirma;
 - **Oprește dacă se câștigă JACKPOT-ul:** (numai pentru jocurile cu Jackpot-uri progresive) - pentru a activa setarea aceasta, deplasați comutatorul Pornire/Oprire adiacent pe **Pornit**; deplasați pe **Oprit** pentru a o dezactiva.





Atingeți **ACTIVAȚI** pentru a închide ecranul de setări ÎNVÂRTIRE și pentru a începe funcția de învârtire automată cu pariul și setările de învârtire automată curente. Atingeți  pentru a închide ecranul de setări fără a porni funcția învârtire automată.






Pentru a opri **Învârtirea automată** în orice moment, din fereastra principală de joc atingeți .

5. ALTE BUTOANE DE JOC

5.1. Versiunea desktop









Sunt disponibile următoarele butoane:


	<p>Faceți clic pentru a deschide tabelul de plăți unde puteți vedea:</p> <ul style="list-style-type: none"> • informațiile cu privire la plăți pentru combinațiile câștigătoare, în fișe; • informațiile cu privire la orice funcții speciale existente sau simboluri speciale și plățile lor sau premiile specifice; • regulile principale ale jocului.
	<p>(disponibil numai când rolele se învârt) Faceți clic pe acest buton pentru a opri rolele mai repede.</p>
	<p>(disponibil în timpul animațiilor) Faceți clic pe acest buton pentru a sări peste animațiile de la câștig.</p>
	<p>În partea stângă jos a ecranului jocului, faceți clic pe acest buton pentru a deschide panoul setări.</p>

	În partea dreaptă jos a ecranului jocului, faceți clic pe acest buton pentru a trece în modul de ecran complet; pentru a ieși din modul de ecran complet, faceți clic pe  sau apăsați ESC pe tastatură.
	În panoul setări, faceți clic pe acest buton pentru a comuta sunetul la joc.
	(numai în modul real) Din panoul setări, faceți clic pe acest buton pentru a vedea istoricul de joc într-o nouă fereastră de browser.
	În panoul setări, faceți clic pe acest buton pentru a închide jocul și pentru a deschide pagina de internet de start, în aceeași fereastră de browser.
REGULI	În tabelul de plăți, faceți clic pe acest buton pentru a vedea regulamentul detaliat de joc într-o nouă fereastră de browser.
TURBO	(disponibil doar în anumite jurisdicții) Din fereastra setări ÎNVÂRTIRE, deplasați comutatorul Pornit/Oprit de lângă TURBO pe PORNIT pentru a activa funcția turbo, care accelerează jocul (timpul de învârtire este redus la minim); deplasați-l pe OPRIT pentru a dezactiva această funcție.

5.2. Versiunea pentru mobil

Sunt disponibile următoarele butoane:

	În ecranul principal, atingeți acest buton pentru a deschide ecranul setări. Atingeți  pentru a închide ecranul setări.
	În ecranul setări atingeți acest buton pentru a deschide tabelul de plăți unde puteți vedea: <ul style="list-style-type: none"> informațiile cu privire la plăți pentru combinațiile câștigătoare, în fișe; informațiile cu privire la orice funcții speciale existente sau simboluri speciale și plățile lor sau premiile specifice; regulile principale ale jocului.
	În ecranul setări, atingeți acest buton pentru a deschide ecranul opțiuni.
	În ecranul opțiuni, atingeți acest buton pentru a comuta sunetul jocului.
	(numai în modul real) În ecranul setări, atingeți acest buton și apoi atingeți ISTORIC pentru a vizualiza istoricul jocului într-o nouă fereastră de browser.
	În ecranul opțiuni, atingeți butonul Acasă pentru a închide jocul și pentru a deschide pagina de internet de start, în aceeași fereastră de browser.
	(disponibil în timp ce rolele se învârtesc sau când funcția învârtire automată este activă) Faceți clic pe acest buton pentru a opri rolele mai repede sau pentru a opri funcția învârtire automată.

	(disponibil în timpul animațiilor) Atingeți acest buton pentru a sări peste animațiile de la câștig.
REGULI	În tabelul de plăți, atingeți acest buton pentru a vedea regulamentul detaliat de joc într-o nouă fereastră de browser.
TURBO	(disponibil doar în anumite jurisdicții) Din ecranul setări ÎNVÂRTIRE, deplasați comutatorul Pornit/Oprit de lângă TURBO pe PORNIT pentru a activa funcția turbo, care accelerează jocul (timpul de învârtire este redus la minim); deplasați-l pe OPRIT pentru a dezactiva această funcție.

THE RUBY

Regulile jocului (3.0 - 19.11.2018)

1. PREZENTARE

Obiectivul este de a obține o combinație câștigătoare pe o linie câștigătoare distribuită pe role.

Specificațiile jocului:

Tip	Slot-uri
Numărul de role	5
Numărul de rânduri	3
Numărul de linii	30 (nu poate fi modificat)
Numărul de monede pe care le puteți paria	1 pe linie (nu poate fi modificat)
Progresiv	Da
Funcție dublă	Nu
Funcție de învârtire automată	Da
Simboluri Wild	Da
Simboluri Multiplicator	Nu
Simboluri Dispersie	Da (Simbol Bonus)
Rundă Bonus	Da
Free spins	Da
Câștig instant	Nu
RTP	97,50%
Jackpot	Progresiv

Jocul se deconectează dacă nu acționați pentru un anumit număr de minute consecutive (numărul acestora variază în funcție de jurisdicție); funcția de recuperare sesiune va salva progresul jocului, astfel încât data viitoare când jocul este încărcat veți putea continua de unde v-ați oprit.

În cazul unor dificultăți tehnice care rezultă în întreruperea conexiunii cu serverul de joc, jocul pe care l-ați jucat este salvat automat și se va încărca data viitoare când veți realiza conexiunea la serverul de joc. Nu veți putea să vă reconectați la serverul de joc în primele 30 de secunde de la deconectare.

Notă: În caz de erori de funcționare, toate plățile și jocurile sunt anulate; orice miză încă neacceptată va fi anulată, iar orice miză care nu a fost soluționată, va fi restituită.

2. CUM SE JOACĂ

Notă: În cazul în care nu aveți destui bani pentru a juca un joc, pariul poate fi setat la o sumă minimă selectabilă prin intermediul unei ferestre de dialog care vă informează cu privire la asta.


Toate liniile câștigătoare plătesc de la stânga la dreapta. Sunt adunate toate câștigurile de pe linii diferite. Doar cea mai mare combinație câștigătoare de pe fiecare linie este plătită. Câștigurile de la bonus și Free Spins sunt adăugate la câștigul total.

Funcția de învârtire automată nu declanșează în mod automat runda bonus - intervenția jucătorului este necesară.


Pe bara (barele) de informare puteți vedea MIZA curentă, BALANȚA și CÂȘTIGUL curent, în valuta dvs. și CREDITUL curent în monede.

2.1. Versiunea desktop

Pentru a juca, urmați acești pași:

1. Faceți clic pe  și folosiți butoanele + și - pentru a selecta o valoare a monedei.

Notă: Pariul total, în valuta dvs. este indicat deasupra valorii curente a monedei.





2. Faceți clic  pentru a pune un pariu și a învârti rolele o dată.

Suma totală câștigată, în monede, conform tabelului de plăți este afișată în fereastra pop-up **Câștig**. Pentru fiecare combinație câștigătoare, suma câștigată este indicată în tabelul de plăți pentru respectiva combinație câștigătoare.

Suma totală câștigată, în valuta dvs., este indicată în bara de informații (CÂȘTIG) și este suma totală pe care ați câștigat-o în monede, multiplicată cu valoarea monedei.

2.2. Versiunea pentru mobil

Pentru a juca, urmați acești pași:

1. Atingeți  pentru a deschide ecranul setări.
2. În ecranul setări, atingeți  și folosiți butoanele + și - pentru a selecta o valoare a monedei.
Atingeți  pentru a reveni la ecranul principal.
Notă: Pariul total, în valuta dvs. este indicat deasupra valorii curente a monedei.
3. Atingeți  pentru a învârti rolele o singură dată.

Suma totală câștigată, în monede, conform tabelului de plăți este afișată în fereastra pop-up **Câștig**. Pentru fiecare combinație câștigătoare, suma câștigată este indicată în tabelul de plăți pentru respectiva combinație câștigătoare.

Suma totală câștigată, în valuta dvs., este indicată în bara de informații (CÂȘTIG) și este suma totală pe care ați câștigat-o în monede, multiplicată cu valoarea monedei.

3. SIMBOLURI ȘI FUNCȚII SPECIALE

3.1. Wild

Simbolul **Wild** înlocuiește toate celelalte simboluri, cu excepția simbolurilor **Bonus** și „**The Ruby**”.

3.2. Bonus

Trei simboluri **Bonus** care aterizează simultan pe rolele 1, 3 și 5 (câte un simbol pe fiecare rolă), declanșează runda Bonus.

În timpul runde Bonus, trebuie să trageți de manetă și să învârtiți roata pentru a câștiga unul din următoarele premii:

- un număr aleatoriu de monede (între 5 și 100 x pariul total);
- un număr aleatoriu de Free Spins (între 5 și 10) plus un număr de monede (5 x pariul total);
- unul din Jackpot-urile progresive.

3.3. Free Spins

Simbolul „**The Ruby**” apare doar în timpul Free Spins (maxim 3 în timpul unei Free Spin și unul pe fiecare rolă). Atunci când aterizează pe role, acesta se poate transforma în:

- un simbol Wild care rămâne pe poziție pentru restul de Free Spins;

- un simbol Wild care se extinde pe toată rola și rămâne pe poziție pentru restul de Free Spins;
- un Wild obișnuit, însă acesta acordă și un număr aleatoriu de monede (între 1 și 10 x pariul total).

Notă: În timpul Free Spins, aspectul tuturor simbolurilor se schimbă într-un aspect neon, cu excepția simbolului "Wild". Nu puteți declanșa runda Bonus în timpul Free Spins.

3.4. Ruby în flăcări

În timpul unei învârtiri normale plătite, rolele 1, 3 și 5 pot deveni role Wild (poate fi una din cele trei role, două dintre ele sau toate trei).

În plus, pe rolele care nu sunt Wild, simbolurile aleatorii (între 1 și 3 simboluri) devin Wild.

3.5. Jackpot progresiv

RTP afișat în secțiunea Presentare include și RTP-ul de la Jackpot-ul progresiv.

Unul dintre Jackpot-urile progresive poate fi câștigat în timpul runde Bonus.

La fiecare pariu, valoarea Jackpot-ului progresiv de bază (premiul progresiv) crește cu 0,1% din valoarea respectivului pariu.

Notă: Valoarea progresivă de bază (premiul progresiv) este o valoare exprimată în Euro și este asociată cu o valoare a monedei de 10 Euro (care s-ar putea să nu fie disponibilă pentru dvs. să o selectați în joc):

- **Ruby** – 250.000,00 valoare de pornire + toate creșterile de 0,1% de la toate pariurile
- **Topaz**– 100.000,00 valoare de pornire + toate creșterile de 0,1% de la toate pariurile
- **Cherry**– 50.000,00 valoare de pornire + toate creșterile de 0,1% de la toate pariurile

Contoarele de Jackpot progresiv afișează valoarea jackpot-ului progresiv pentru valoarea selectată a monedei în respectivul moment. Valoarea afișată a jackpot-ului este proporțională cu valoarea selectată a monedei și este o parte din premiul progresiv, calculată în funcție de valoarea selectată a monedei în respectivul moment.

Notă: Progresivul maxim disponibil este achitat atunci când jucați cu valoarea maximă disponibilă a monedei.

Exemple de valori de start pentru Jackpot (în valuta dvs.):

Valoarea monedei 0,01	Cherry	Topaz	Ruby
Valoare de start pentru Jackpot	50	100	250

Valoarea monedei 0,02	Cherry	Topaz	Ruby
Valoare de start pentru Jackpot	100	200	500


Valoarea Jackpot-ului este actualizată la fiecare 3 secunde. În funcție de furnizorii de servicii internet ai clienților, precum și de hardware-ul lor, întârzierile de la server la client vor varia de la un jucător la altul și de la un mesaj la altul.





Între două actualizări succesive ale contorului Jackpot progresiv, se poate ca doi sau mai mulți jucători să câștige jackpot-ul imediat unul după altul. În acest caz, primul jucător care câștigă Jackpot-ul primește valoarea completă a Jackpot-ului progresiv, în timp ce câștigătorul ulterior primește Jackpot-ul progresiv minim garantat, precum și 0,5% din pariurile plasate între cele două câștigări consecutive ale Jackpot-ului.

4. FUNCȚIE DE ÎNVÂRTIRE AUTOMATĂ

Setarea de limitare a pierderilor permite oprirea în mod automat a funcției de învârtire automată, atunci când limita selectată, plus câștigurile cumulative, minus mizele cumulative, este mai mică de 0.

4.1. Versiunea desktop

Faceți clic pe butonul **ÎNVÂRTIRE AUTOMATĂ**  pentru a deschide fereastra setărilor ÎNVÂRTIRE de unde puteți seta următoarele:





- **Numărul de învârtiri automate:** faceți clic pe + sau - pentru a selecta numărul de învârtiri automate care să fie jucate;
- **Setări complexe:**
 - **Limitarea pierderilor:** faceți clic pe valoarea curentă de limitare a pierderilor, utilizați tastatura numerică afișată pe ecran pentru a introduce o valoare (apăsați pe  pentru a șterge și reîncepeți) apoi confirmați selecția; faceți clic pe  pentru a închide tastatura numerică de pe ecran fără a confirma;
 - **Oprește dacă un câștig are valoarea:** faceți clic pe valoarea curentă, utilizați tastatura numerică afișată pe ecran pentru a introduce o valoare (apăsați pe  pentru a șterge și reîncepeți) apoi confirmați selecția; faceți clic pe  pentru a închide tastatura numerică de pe ecran fără a confirma;
 - **Oprește dacă se câștigă JACKPOT-ul:** (numai pentru jocurile cu Jackpot-uri progresive) - pentru a activa setarea aceasta, deplasați comutatorul **Pornire/Oprire** adiacent pe **Pornit**; deplasați pe **Oprit** pentru a o dezactiva.


Faceți clic pe **ACTIVAȚI** pentru a închide fereastra de setări ÎNVÂRTIRE și pentru a începe funcția de învârtire automată cu miza și setările de învârtire automată curente. Faceți clic oriunde în afara ferestrei setări pentru a o închide fără a începe funcția de învârtire automată.


Faceți clic pe butonul **OPREȘTE ÎNVÂRTIREA AUTOMATĂ**  pentru a opri funcția învârtire automată în orice moment.

4.2. Versiunea pentru mobil

Atingeți  pentru a deschide ecranul setări ÎNVÂRTIRE, atingeți  și apoi configurați următoarele:

- **Numărul de învârtiri automate:** atingeți + sau - pentru a selecta numărul de învârtiri automate care să fie jucate;
- **Setări complexe:**
 - **Limitarea pierderilor:** atingeți valoarea curentă de limitare a pierderilor, utilizați tastatura numerică afișată pe ecran pentru a introduce o valoare (atingeți  pentru a șterge și reîncepeți) apoi confirmați selecția; atingeți  pentru a închide tastatura numerică de pe ecran fără a confirma;
 - **Oprește dacă un câștig are valoarea:** atingeți valoarea curentă, utilizați tastatura numerică afișată pe ecran pentru a introduce o valoare (atingeți  pentru a șterge și reîncepeți) apoi confirmați selecția; atingeți  pentru a închide tastatura numerică de pe ecran fără a confirma;
 - **Oprește dacă se câștigă JACKPOT-ul:** (numai pentru jocurile cu Jackpot-uri progresive) - pentru a activa setarea aceasta, deplasați comutatorul **Pornire/Oprire** adiacent pe **Pornit**; deplasați pe **Oprit** pentru a o dezactiva.

Atingeți **ACTIVAȚI** pentru a închide ecranul de setări ÎNVÂRTIRE și pentru a începe funcția de învârtire automată cu miza și setările de învârtire automată curente. Atingeți  pentru a închide ecranul de setări fără a porni funcția învârtire automată.

Pentru a opri **Învârtirea automată** în orice moment, din fereastra principală de joc atingeți .

SHINING KING MEGAWAYS™

Regulile jocului (1.1 - 24.08.2020)

1. PREZENTARE

Obiectivul este de a obține o combinație câștigătoare pe o direcție câștigătoare distribuită pe role.

Specificațiile jocului:

Tip	Slot-uri
Numărul de role	6 + top tracker (4 simboluri)
Simboluri pe rolă	De la 2 la 7 (pe Rolele 1 și 6) De la 3 la 7 (pe Rolele 2, 3, 4 și 5 - include top tracker)
Numărul de direcții	Până la 117.649 de Megaways
Numărul de monede pe care le puteți paria	20 (nu poate fi modificat)
Progresiv	Nu
Funcție dublă	Nu
Funcție de învârtire automată	Da
Simboluri Wild	Da
Simboluri Multiplicator	Nu
Simboluri Scater	Da (Bonus, +5)
Rundă Bonus	Da
Free spins	Da
Câștig instant	Nu
RTP	Joc standard: 96.11% Crown Bet: 96.86%

Jocul se deconectează dacă nu acționați pentru un anumit număr de minute consecutive (numărul acestora variază în funcție de jurisdicție); funcția de recuperare sesiune va salva progresul jocului, astfel încât data viitoare când jocul este încărcat veți putea continua de unde v-ați oprit.

În cazul unor dificultăți tehnice care rezultă în întreruperea conexiunii cu serverul de joc, jocul pe care l-ați jucat este salvat automat și se va încărca data viitoare când veți realiza conexiunea la serverul de joc. Nu veți putea să vă reconectați la serverul de joc în primele 30 de secunde de la deconectare.

Notă: În caz de erori de funcționare, toate plățile și jocurile sunt anulate; orice miză încă neacceptată va fi anulată, iar orice miză care nu a fost soluționată, va fi restituită.

2. CUM SE JOACĂ

Notă: În cazul în care nu aveți destui bani pentru a juca un joc, miză poate fi setat la o sumă minimă selectabilă prin intermediul unei ferestre de dialog care vă informează cu privire la asta.



Toate liniile câștigătoare plătesc de la stânga la dreapta. Sunt adunate toate câștigurile de pe linii diferite. Doar cea mai mare combinație câștigătoare de pe fiecare linie este plătită. Câștigurile învârtirilor gratuite sunt adăugate la câștigul total.

Funcția de învârtire automată nu pornește automat învârtirile gratuite – este necesară intervenția jucătorului.


Pe bara de informare puteți vedea MIZĂ curent, BALANȚĂ și CÂȘTIGUL curent afișate în credit sau în moneda reală, în funcție de alegerea curentă a utilizatorului (Disponibil doar în anumite jurisdicții). Pentru a comuta între credit și moneda reală, faceți clic pe zona BALANȚĂ (Disponibil doar în anumite jurisdicții).

2.1. Versiunea desktop

Pentru a juca, urmați acești pași:

1. Faceți clic pe  din ecranul principal, după care folosiți butoanele + și - pentru a selecta o valoare a monedei. Faceți clic pe  pentru a salva setările și reveni la ecranul principal.

Notă: MIZĂ total este afișat în credit sau în moneda reală, în funcție de alegerea curentă a utilizatorului (Disponibil doar în anumite jurisdicții). Pentru a comuta între credit și moneda reală, faceți clic pe zona BALANȚĂ (Disponibil doar în anumite jurisdicții).



2. Faceți clic  pentru a pune o miză și a învârti rolele o dată.

Suma totală câștigată va fi afișată în câmpul CÂȘTIG din bara de informare, în credit sau în moneda reală, în funcție de alegerea curentă a utilizatorului (Disponibil doar în anumite jurisdicții). Pentru fiecare combinație câștigătoare, suma câștigată este indicată în tabelul de plăți pentru respectiva combinație câștigătoare.


Pentru a comuta între credit și moneda reală, faceți clic pe zona BALANȚĂ (Disponibil doar în anumite jurisdicții).

2.2. Versiunea pentru mobil

Pentru a juca, urmați acești pași:

1. Atingeți  din ecranul principal, după care folosiți butoanele + și - pentru a selecta o valoare a monedei. Atingeți  pentru a salva setările și reveni la ecranul principal.

Notă: MIZĂ total este afișat în credit sau în moneda reală, în funcție de alegerea curentă a utilizatorului (Disponibil doar în anumite jurisdicții). Pentru a comuta între credit și moneda reală, atingeți zona BALANȚĂ (Disponibil doar în anumite jurisdicții).

2. Atingeți  pentru a pune o miză și a învârti rolele o dată.

Suma totală câștigată va fi afișată în câmpul CÂȘTIG din bara de informare, în credit sau în moneda reală, în funcție de alegerea curentă a utilizatorului (Disponibil doar în anumite jurisdicții). Pentru fiecare combinație câștigătoare, suma câștigată este indicată în tabelul de plăți pentru respectiva combinație câștigătoare.

Pentru a comuta între credit și moneda reală, atingeți zona BALANȚĂ (Disponibil doar în anumite jurisdicții).

3. SIMBOLURI ȘI FUNCȚII SPECIALE

3.1. Megaways

Megaways sub licență de la Big Time Gaming.

Fiecare învârtire poate avea până la 117.649 de direcții de câștig. Câștigurile sunt acordate pentru simbolurile de la stânga spre dreapta, începând cu rola 1, indiferent de dimensiune.

3.2. Wild

Simbolul **Wild** înlocuiește orice simbol, cu excepția simbolurilor **Bonus**, pentru a forma combinații câștigătoare.

Wilds apare doar pe top tracker orizontal.

Notă: Dacă nu sunt afișate plățile specifice pentru Wild în tabelul de plată, o combinație formată exclusiv cu Wild va plăti exact ca simbolul cu cea mai mare plată, dacă respectiva combinație este combinația cu cel mai mare câștig de pe o linie.

3.3. Top Tracker

Trackerul orizontal de deasupra roletelor 2, 3, 4 și 5 va adăuga un simbol pe fiecare rolă aflată dedesubt.

3.4. Cascading Wins

Simbolurile se învârt pe poziție pentru a forma un număr de Megaways. Orice câștig la vedere va porni o Cascadă.

Simbolurile în combinații câștigătoare vor exploda și simboluri noi vor cădea pe poziții. Cascadele vor continua până când nu se mai formează câștiguri noi.

Simbolurile câștigătoare pe top tracker orizontal vor fi înlocuite de simbolurile care își schimbă poziția de la dreapta spre stânga.

Notă: În timpul cascading wins, numărul de direcții este fixat la același număr ca la învârtirea câștigătoare inițială.

Simbolurile **Bonus** nu pot fi sparte și vor rămâne pe ecran până când nu se mai formează alte câștiguri.

3.5. Mystery Symbol

În mod aleatoriu, pot să apară la vedere un număr de **Mystery** symbols.

Notă: Toate Mystery symbols se vor transforma în același simbol, cu excepția simbolurilor **Wild** sau **Bonus**.

3.6. Free Spins

Aterizarea a 4 simboluri **Bonus** oriunde pe role va declanșa 12 **Free Spins**.

5 sau mai multe Free Spins vor fi adăugate pentru fiecare simbol **Bonus** suplimentar, până la maxim 27 **Free Spins**.

Pot fi câștigate mai multe **Free Spins** în timpul funcției prin aterizarea a 3 sau 4 simboluri **Bonus** exclusiv pe top tracker.

Notă: 3 simboluri **Bonus** vor acorda +5 **Free Spins**, în timp ce 4 simboluri **Bonus** vor acorda +10 **Free Spins**.

În timpul **Free Spins**, simbolurile **Bonus** pot să apară doar pe top tracker.

3.7. Unlimited Multiplier

În timpul **Free Spins** este mereu activ un unlimited multiplier al câștigului care începe de la x1.

După fiecare cascading wins de la **Free Spins**, multiplicatorul va crește cu x1.

Noul multiplicator se va aplica la următorul câștig de la **Free Spins**, indiferent dacă vine în timpul aceleași serii de cascade sau la o Free Spin ulterioară.

3.8. Crown Bet

Crown Bet costă 75 x Miza totală (1.500 de monede).

O învârtire **Crown Bet** declanșează garantat **Free Spins Bonus**.


4. FUNCȚIE DE ÎNVÂRTIRE AUTOMATĂ


Setarea de limitare a pierderilor permite oprirea în mod automat a funcției de învârtire automată, atunci când limita selectata, plus câștigurile cumulative, minus mizele cumulative, este mai mică de 0.

4.1. Versiunea desktop

Faceți clic pe butonul **ÎNVÂRTIRE AUTOMATĂ**  pentru a deschide fereastra setărilor ÎNVÂRTIRE AUTOMATĂ de unde puteți seta următoarele:

- **Numărul de învârtiri automate:** faceți clic pe + sau - pentru a selecta numărul de învârtiri automate care să fie jucate.
- **Limitarea pierderilor:** faceți clic pe + sau - pentru a selecta valoarea pentru limitarea pierderilor;
- **Stop dacă ajung câștigurile la:** faceți clic pe + sau - pentru a selecta valoarea câștigului maxim;
- **Stop dacă se câștigă JACKPOT** (exclusiv pentru jocuri cu Jackpot-uri progresive): pentru a activa această setare, bifați caseta; pentru a o dezactiva, scoateți bifa.

Faceți clic pe butonul **ACTIVARE**  pentru a închide fereastra de setări ÎNVÂRTIRE AUTOMATĂ și pentru a începe funcția de învârtire automată cu miza și setările de învârtire automată curente. Faceți

clic pe butonul **ÎNCHIDE**  pentru a închide fereastra fără a porni funcție de învârtire automată.



Faceți clic pe butonul **OPREȘTE ÎNVÂRTIREA AUTOMATĂ**  pentru a opri funcția învârtire automată în orice moment.

4.2. Versiunea pentru mobil

Atingeți butonul **ÎNVÂRTIRE AUTOMATĂ**  pentru a deschide fereastra setărilor ÎNVÂRTIRE AUTOMATĂ de unde puteți seta următoarele:

- **Numărul de învârtiri automate:** atingeți + sau - pentru a selecta numărul de învârtiri automate care să fie jucate.
- **Limitarea pierderilor:** atingeți + sau - pentru a selecta valoarea pentru limitarea pierderilor;
- **Stop dacă ajung câștigurile la:** atingeți + sau - pentru a selecta valoarea câștigului maxim;

- **Stop dacă se câștigă JACKPOT** (exclusiv pentru jocuri cu Jackpot-uri progresive): pentru a activa această setare, bifați caseta; pentru a o dezactiva, scoateți bifa.

Atingeți butonul **ACTIVARE**  pentru a închide fereastra de setări ÎNVÂRTIRE și pentru a începe funcția de învârtire automată cu miza și setările de învârtire automată curente. Atingeți butonul **ÎNCHIDE**  pentru a închide fereastra fără a porni funcție de învârtire automată.

Atingeți butonul **OPREȘTE ÎNVÂRTIREA AUTOMATĂ**  pentru a opri funcția învârtire automată în orice moment.

5. ALTE BUTOANE DE JOC

5.1. Versiunea desktop

Sunt disponibile următoarele butoane:



Faceți clic pe acest buton pentru a porni sau opri sunetele jocului.



Faceți clic pe acest buton pentru a deschide secțiunea PLĂȚI de unde puteți vizualiza mai multe ecrane:

- informații despre plățile pentru combinațiile câștigătoare, în credit sau moneda reală. Pentru a comuta între credit și moneda reală, faceți clic pe zona **BALANȚĂ**. (Disponibil doar în anumite jurisdicții)
- informațiile cu privire la orice funcții speciale existente sau simboluri speciale și plățile lor sau premiile specifice;
- informații despre Învolviri gratuite;
- liniile jocului;
- regulile principale ale jocului.

Pentru a naviga printre diversele ecrane din secțiunea PLĂȚI, faceți clic săgețile stânga și dreapta din partea de jos a ecranului.

REGULI În ultimul ecran din secțiunea PLĂȚI, faceți clic pe acest buton pentru a vedea regulamentul

detaliat de joc într-o nouă fereastră de browser.



(doar în modul real) Acest buton se găsește în ecranul **PLĂȚI**, în ecranul setări **MIZĂ** și în ecranul **ÎNVÂRTIRE AUTOMATĂ**. Faceți clic pe acest pentru a vedea istoricul jocului într-o nouă fereastră a browserului.



Acest buton se găsește în ecranul **PLĂȚI**, în ecranul setări **MIZĂ** și în ecranul **ÎNVÂRTIRE AUTOMATĂ**. Faceți clic pe acesta pentru a închide jocul și pentru a deschide pagina de internet de start, în aceeași fereastră de browser.



(disponibil când rolele se învârt) Faceți clic pe acest buton pentru a opri rolele mai devreme.



(disponibil în timpul animațiilor) Faceți clic pe acest buton pentru a sări peste animațiile de la câștig.



(disponibil doar în anumite jurisdicții) Faceți clic pe acest buton pentru a activa modul **Turbo**. Modul **Turbo** accelerează desfășurarea jocului - durata învârtirii este redusă la minim.

5.2. Versiunea pentru mobil

Sunt disponibile următoarele butoane:



Atingeți acest buton pentru a porni sau opri sunetele jocului.



Atingeți acest buton pentru a deschide secțiunea **PLĂȚI** de unde puteți vizualiza mai multe ecrane:

- informații despre plățile pentru combinațiile câștigătoare, în credit sau moneda reală. Pentru a comuta între credit și moneda reală, atingeți zona **BALANȚĂ**. (Disponibil doar în anumite jurisdicții)
- informațiile cu privire la orice funcții speciale existente sau simboluri speciale și plățile lor sau premiile specifice;
- informații despre Învolviri gratuite;
- liniile jocului;
- regulile principale ale jocului.

Pentru a naviga printre diversele ecrane din secțiunea **PLĂȚI**, atingeți săgețile stânga și dreapta din partea de jos a ecranului.

REGULI

În ultimul ecran din secțiunea **PLĂȚI**, atingeți acest buton pentru a vedea regulamentul detaliat de joc într-o nouă fereastră de browser.



(doar în modul real) Acest buton se găsește în ecranul **PLĂȚI**, în ecranul setări **MIZĂ** și în ecranul **ÎNVÂRTIRE AUTOMATĂ**. Atingeți-l pe acesta pentru a vedea istoricul jocului într-o nouă

fereastră a browserului.



Acest buton se găsește în ecranul **PLĂȚI**, în ecranul setări **MIZĂ** și în ecranul **ÎNVÂRTIRE AUTOMATĂ**. Atingeți-l pe acesta pentru a închide jocul și pentru a deschide pagina de internet de start, în aceeași fereastră de browser.



(disponibil când rolele se învârt) Atingeți acest buton pentru a opri rolele mai devreme.



(disponibil în timpul animațiilor) Atingeți acest buton pentru a sări peste animațiile de la câștig.



(disponibil doar în anumite jurisdicții) Atingeți acest buton pentru a activa modul **Turbo**. Modul **Turbo** accelerează desfășurarea jocului - durata învârtirii este redusă la minim.

ARUNCAREA PRIN INEL

Regulile jocului (2.0 - 28-Decembrie-2023)

1. PREZENTARE

Aruncarea prin inel este un joc al cărui scop este de a arunca în coș pentru a obține un câștig. Fiecare aruncare reușită va acorda premii în bani și poate declanșa și o Rundă Bonus.

Specificațiile jocului:

Tip	Atingere instant
Numărul de monede pe care le puteți paria	25 (nu poate fi modificat)
Multipliator	Da
Aruncări libere	Da
Câștig instant	Da
RTP	95.00%

Jocul se deconectează dacă nu acționați pentru un anumit număr de minute consecutive (numărul acestora variază în funcție de jurisdicție); funcția de recuperare sesiune va salva progresul jocului, astfel încât data viitoare când jocul este încărcat veți putea continua de unde v-ați oprit.

În cazul unor dificultăți tehnice care rezultă în întreruperea conexiunii cu serverul de joc, jocul pe care l-ați jucat este salvat automat și se va încărca data viitoare când veți realiza conexiunea la serverul de joc. Nu veți putea să vă reconectați la serverul de joc în primele 30 de secunde de la deconectare.

Notă: În caz de erori de funcționare, toate plățile și jocurile sunt anulate; orice miză încă neacceptată va fi anulată, iar orice miză care nu a fost soluționată, va fi restituită.

2. CUM SE JOACĂ

Notă: În cazul în care nu aveți destui bani pentru a juca un joc, miză poate fi setat la o sumă minimă selectabilă prin intermediul unei ferestre de dialog care vă informează cu privire la asta.



Câștigurile din Free Throws sunt adăugate la câștigul total.

Funcția de învârtire automată nu pornește automat Free Throws – este necesară intervenția jucătorului (Disponibil doar în anumite jurisdicții).


Pe bara de informare puteți vedea MIZĂ curent, BALANȚĂ și CÂȘTIGUL curent afișate în credit sau în moneda reală, în funcție de alegerea curentă a utilizatorului (Disponibil doar în anumite jurisdicții). Pentru a comuta între credit și moneda reală, faceți clic pe zona BALANȚĂ (Disponibil doar în anumite jurisdicții).

2.1. Versiunea desktop

Pentru a juca, urmați acești pași:

1. Faceți clic pe  din ecranul principal, după care folosiți butoanele + și - pentru a selecta o valoare a monedei. Faceți clic pe  pentru a salva setările și reveni la ecranul principal.

Notă: MIZĂ total este afișat în credit sau în moneda reală, în funcție de alegerea curentă a utilizatorului (Disponibil doar în anumite jurisdicții). Pentru a comuta între credit și moneda reală, faceți clic pe zona BALANȚĂ (Disponibil doar în anumite jurisdicții).



2. Faceți clic  sau pe minge pentru a plasa pariul și pentru a arunca o dată. Fiecare aruncare fie va puncta (câștiga), fie va rata (pierde).

Suma totală câștigată va fi afișată în câmpul CÂȘTIG din bara de informare, în credit sau în moneda reală, în funcție de alegerea curentă a utilizatorului (Disponibil doar în anumite jurisdicții). Pentru fiecare combinație câștigătoare, suma câștigată este indicată în tabelul de plăți pentru respectiva combinație câștigătoare.


Pentru a comuta între credit și moneda reală, faceți clic pe zona BALANȚĂ (Disponibil doar în anumite jurisdicții).

2.2. Versiunea pentru mobil

Pentru a juca, urmați acești pași:

1. Atingeți  din ecranul principal, după care folosiți butoanele + și - pentru a selecta o valoare a monedei. Atingeți  pentru a salva setările și reveni la ecranul principal.

Notă: MIZĂ total este afișat în credit sau în moneda reală, în funcție de alegerea curentă a utilizatorului (Disponibil doar în anumite jurisdicții). Pentru a comuta între credit și moneda reală, atingeți zona BALANȚĂ (Disponibil doar în anumite jurisdicții).

2. Atingeți  sau pe minge pentru a plasa pariul și pentru a arunca o dată. Fiecare aruncare fie va puncta (câștiga), fie va rata (pierde).

Suma totală câștigată va fi afișată în câmpul CÂȘTIG din bara de informare, în credit sau în moneda reală, în funcție de alegerea curentă a utilizatorului (Disponibil doar în anumite jurisdicții). Pentru fiecare combinație câștigătoare, suma câștigată este indicată în tabelul de plăți pentru respectiva combinație câștigătoare.

Pentru a comuta între credit și moneda reală, atingeți zona BALANȚĂ (Disponibil doar în anumite jurisdicții).

3. SIMBOLURI ȘI FUNCȚII SPECIALE

3.1. Aruncarea câștigătoare

O **aruncare câștigătoare** va acorda între 3 și 10 **Premii în bani** și va aprinde câteva litere de la **B-O-N-U-S**.

Premii în bani posibile (x PARIUL): 0,2x, 0,4x, 0,6x, 0,8x, 1x, 1,2x, 2x, 3x, 4x, 6x, 8x, 12x, 16x, 24x, 40x, 80x.

La orice **aruncare câștigătoare**, un multiplicator aleatoriu cu valoarea între x2 și x10 poate, de asemenea, să îmbunătățească valorile în bani.

Aprinderea tuturor celor 5 litere **B-O-N-U-S** va declanșa **Aruncările libere**.

Animațiile de la aruncarea câștigătoare vor fi redade aleatoriu.

3.2. Aruncarea pierzătoare

O aruncare pierzătoare nu va acorda niciun câștig.

Animațiile de la aruncarea pierzătoare vor fi redade aleatoriu.

3.3. Bonus Aruncări libere

Aprinderea tuturor celor 5 litere **B-O-N-U-S** va declanșa **Aruncările libere**.

Orice **Aruncare liberă** reușită va evidenția un premiu în bani sau va îmbunătăți multiplicatorul câștigului.

Multiplicatorul câștigului începe la x1 și crește cu x1 cu fiecare acordare a unui multiplicator.

Atunci când se încheie **Aruncările libere**, toate premiile evidențiate vor fi colectate și se aplică multiplicatorul final.

Numărul minim de Premii în bani = 5.






Numărul maxim de Premii în bani = 10.

Multiplicatorul maxim = x10

4. ALTE BUTOANE DE JOC



4.1. Versiunea desktop




Sunt disponibile următoarele butoane:

	Faceți clic pe acest buton pentru a porni sau opri sunetele jocului.
	<p>Faceți clic pe acest buton pentru a deschide secțiunea PLĂȚI de unde puteți vizualiza mai multe ecrane:</p> <ul style="list-style-type: none"> informații despre plățile pentru combinațiile câștigătoare, în credit sau moneda reală. Pentru a comuta între credit și moneda reală, faceți clic pe zona BALANȚĂ. (Disponibil doar în anumite jurisdicții) informațiile cu privire la orice funcții speciale existente sau simboluri speciale și plățile lor sau premiile specifice; regulile de bază ale jocului. <p>Pentru a naviga printre diversele ecrane din secțiunea PLĂȚI, faceți clic săgețile stânga și dreapta din partea de jos a ecranului.</p>
REGULI	În ultimul ecran din secțiunea PLĂȚI, faceți clic pe acest buton pentru a vedea regulamentul detaliat de joc într-o nouă fereastră de browser.
	(doar în modul real) Acest buton se găsește în ecranul PLĂȚI , în ecranul setări MIZĂ și în ecranul ÎNVĂRTIRE AUTOMATĂ (disponibil doar în anumite jurisdicții). Faceți clic pe acest pentru a vedea istoricul jocului într-o nouă fereastră a browserului.
	Acest buton se găsește în ecranul PLĂȚI , în ecranul setări MIZĂ și în ecranul ÎNVĂRTIRE AUTOMATĂ (disponibil doar în anumite jurisdicții). Faceți clic pe acesta pentru a închide jocul și pentru a deschide pagina de internet de start, în aceeași fereastră de browser.
	(disponibil în timpul animațiilor) Faceți clic pe acest buton pentru a sări peste animațiile de la câștig.

4.2. Versiunea pentru mobil

Sunt disponibile următoarele butoane:


	Atingeți acest buton pentru a porni sau opri sunetele jocului.
	<p>Atingeți acest buton pentru a deschide secțiunea PLĂȚI de unde puteți vizualiza mai multe ecrane:</p> <ul style="list-style-type: none"> informații despre plățile pentru combinațiile câștigătoare, în credit sau moneda reală. Pentru a comuta între credit și moneda reală, atingeți zona BALANȚĂ. (Disponibil doar în anumite jurisdicții) informațiile cu privire la orice funcții speciale existente sau simboluri speciale și plățile lor sau premiile specifice; regulile de bază ale jocului. <p>Pentru a naviga printre diversele ecrane din secțiunea PLĂȚI, atingeți săgețile stânga și dreapta din partea de jos a ecranului.</p>
REGULI	În ultimul ecran din secțiunea PLĂȚI, atingeți acest buton pentru a vedea regulamentul detaliat de joc

	într-o nouă fereastră de browser.
	(doar în modul real) Acest buton se găsește în ecranul PLĂȚI , în ecranul setări MIZĂ și în ecranul ÎNVÂRTIRE AUTOMATĂ (disponibil doar în anumite jurisdicții). Atingeți-l pe acesta pentru a vedea istoricul jocului într-o nouă fereastră a browserului.
	Acest buton se găsește în ecranul PLĂȚI , în ecranul setări MIZĂ și în ecranul ÎNVÂRTIRE AUTOMATĂ (disponibil doar în anumite jurisdicții). Atingeți-l pe acesta pentru a închide jocul și pentru a deschide pagina de internet de start, în aceeași fereastră de browser.
	(disponibil în timpul animațiilor) Atingeți acest buton pentru a sări peste animațiile de la câștig.


5. FUNCȚIE DE ÎNVÂRTIRE AUTOMATĂ


Setarea de limitare a pierderilor permite oprirea în mod automat a funcției de învârtire automată, atunci când limita selectată, plus câștigurile cumulative, minus mizele cumulative, este mai mică de 0.

5.1. Versiunea desktop

Faceți clic pe butonul **ÎNVÂRTIRE AUTOMATĂ**  pentru a deschide fereastra setărilor **ÎNVÂRTIRE AUTOMATĂ** de unde puteți seta următoarele:


- **Numărul de învârtiri automate:** faceți clic pe + sau - pentru a selecta numărul de învârtiri automate care să fie jucate.
- **Limitarea pierderilor:** faceți clic pe + sau - pentru a selecta valoarea pentru limitarea pierderilor;
- **Stop dacă ajung câștigurile la:** faceți clic pe + sau - pentru a selecta valoarea câștigului maxim;
- **Stop dacă se câștigă JACKPOT** (exclusiv pentru jocuri cu Jackpot-uri progresive): pentru a activa această setare, bifați caseta; pentru a o dezactiva, scoateți bifa.

Faceți clic pe butonul **ACTIVARE**  pentru a închide fereastra de setări **ÎNVÂRTIRE AUTOMATĂ** și pentru a începe funcția de învârtire automată cu miza și setările de învârtire automată curente. Faceți clic pe butonul



ÎNCHIDE  pentru a închide fereastra fără a porni funcție de învârtire automată.

Faceți clic pe butonul **OPREȘTE ÎNVÂRTIREA AUTOMATĂ**  pentru a opri funcția învârtire automată în orice moment.

5.2. Versiunea pentru mobil

Atingeți butonul **ÎNVÂRTIRE AUTOMATĂ**  pentru a deschide fereastra setărilor ÎNVÂRTIRE AUTOMATĂ de unde puteți seta următoarele:

- **Numărul de învârtiri automate:** atingeți + sau - pentru a selecta numărul de învârtiri automate care să fie jucate.
- **Limitarea pierderilor:** atingeți + sau - pentru a selecta valoarea pentru limitarea pierderilor;
- **Stop dacă ajung câștigurile la:** atingeți + sau - pentru a selecta valoarea câștigului maxim;
- **Stop dacă se câștigă JACKPOT** (exclusiv pentru jocuri cu Jackpot-uri progresive): pentru a activa această setare, bifați caseta; pentru a o dezactiva, scoateți bifa.

Atingeți butonul **ACTIVARE**  pentru a închide fereastra de setări ÎNVÂRTIRE și pentru a începe funcția de învârtire automată cu miza și setările de învârtire automată curente. Atingeți butonul **ÎNCHIDE**  pentru a închide fereastra fără a porni funcția de învârtire automată.

Atingeți butonul **OPREȘTE ÎNVÂRTIREA AUTOMATĂ**  pentru a opri funcția învârtire automată în orice moment.

STARS N' SWEETS™ HOLD & WIN™

Regulile jocului (1.10 - 18/08/2022)

1. PREZENTARE

Obiectivul este de a obține o combinație câștigătoare pe o linie câștigătoare distribuită pe role.

Specificațiile jocului:

Tip	Slot-uri
Numărul de role	5
Numărul de rânduri	3
Numărul de linii	20 (nu poate fi modificat)
Numărul de monede pe care le puteți paria	1 - pe linie (nu poate fi modificat)
Progresiv	Nu
Funcție dublă	Nu
Funcție de învârtire automată	Da
Simboluri Wild	Da
Simboluri Multiplicator	Da
Simboluri Distribuție	Da
Rundă Bonus	Da
Free spins	Da
Câștig instant	Nu
RTP	94.00%

Jocul se deconectează dacă nu acționați pentru un anumit număr de minute consecutive (numărul acestora variază în funcție de jurisdicție); funcția de recuperare sesiune va salva progresul jocului, astfel încât data viitoare când jocul este încărcat veți putea continua de unde v-ați oprit.

În cazul unor dificultăți tehnice care rezultă în întreruperea conexiunii cu serverul de joc, jocul pe care l-ați jucat este salvat automat și se va încărca data viitoare când veți realiza conexiunea la serverul de joc. Nu veți putea să vă reconectați la serverul de joc în primele 30 de secunde de la deconectare.

Notă: În caz de erori de funcționare, toate plățile și jocurile sunt anulate; orice miză încă neacceptată va fi anulată, iar orice miză care nu a fost soluționată, va fi restituită.

2. CUM SE JOACĂ

Notă: În cazul în care nu aveți destui bani pentru a juca un joc, miză poate fi setat la o sumă minimă selectabilă prin intermediul unei ferestre de dialog care vă informează cu privire la asta.



Toate liniile câștigătoare plătesc de la stânga la dreapta. Sunt adunate toate câștigurile de pe linii diferite. Doar cea mai mare combinație câștigătoare de pe fiecare linie este plătită. Câștigurile din Free Spins sunt adăugate la câștigul total.

Funcția de învârtire automată nu pornește automat free spins – este necesară intervenția jucătorului. (Disponibil doar în anumite jurisdicții)


Pe bara de informare puteți vedea MIZĂ curent, BALANȚĂ și CÂȘTIGUL curent afișate în credit sau în moneda reală, în funcție de alegerea curentă a utilizatorului (Disponibil doar în anumite jurisdicții). Pentru a comuta între credit și moneda reală, faceți clic pe zona BALANȚĂ (Disponibil doar în anumite jurisdicții).

2.1. Versiunea desktop

Pentru a juca, urmați acești pași:

1. Faceți clic pe  din ecranul principal, după care folosiți butoanele + și - pentru a selecta o valoare a monedei. Faceți clic pe  pentru a salva setările și reveni la ecranul principal.

Notă: MIZĂ total este afișat în credit sau în moneda reală, în funcție de alegerea curentă a utilizatorului (Disponibil doar în anumite jurisdicții). Pentru a comuta între credit și moneda reală, faceți clic pe zona BALANȚĂ (Disponibil doar în anumite jurisdicții).



2. Faceți clic  pentru a pune o miză și a învârti rolele o dată.

Suma totală câștigată va fi afișată în câmpul CÂȘTIG din bara de informare, în credit sau în moneda reală, în funcție de alegerea curentă a utilizatorului (Disponibil doar în anumite jurisdicții). Pentru fiecare combinație câștigătoare, suma câștigată este indicată în tabelul de plăți pentru respectiva combinație câștigătoare.


Pentru a comuta între credit și moneda reală, faceți clic pe zona BALANȚĂ (Disponibil doar în anumite jurisdicții).

2.2. Versiunea pentru mobil

Pentru a juca, urmați acești pași:

1. Atingeți  din ecranul principal, după care folosiți butoanele + și - pentru a selecta o valoare a monedei. Atingeți  pentru a salva setările și reveni la ecranul principal.

Notă: MIZĂ total este afișat în credit sau în moneda reală, în funcție de alegerea curentă a utilizatorului (Disponibil doar în anumite jurisdicții). Pentru a comuta între credit și moneda reală, atingeți zona BALANȚĂ (Disponibil doar în anumite jurisdicții).

2. Atingeți  pentru a pune o miză și a învârti rolele o dată.

Suma totală câștigată va fi afișată în câmpul CĂȘTIG din bara de informare, în credit sau în moneda reală, în funcție de alegerea curentă a utilizatorului (Disponibil doar în anumite jurisdicții). Pentru fiecare combinație câștigătoare, suma câștigată este indicată în tabelul de plăți pentru respectiva combinație câștigătoare.

Pentru a comuta între credit și moneda reală, atingeți zona BALANȚĂ (Disponibil doar în anumite jurisdicții).

3. SIMBOLURI ȘI FUNCȚII SPECIALE

3.1. Wild

Simbolul **Wild** înlocuiește orice simbol, cu excepția simbolurilor **Free Spins** și **Stea**, pentru a forma combinații câștigătoare.

Notă: Dacă nu sunt afișate plățile specifice pentru Wild în tabelul de plată, o combinație formată exclusiv cu Wild va plăti exact ca simbolul cu cea mai mare plată, dacă respectiva combinație este combinația cu cel mai mare câștig de pe o linie.

3.2. Simboluri Sweet Rocket Wild

La finalul oricărei învârtiri plătite, poate să apară **Modificatorul Sweet Rocket Wild**.

Racheta va arunca până la 5 **Smartie Bombs** oriunde pe role, aceste vor exploda și vor înlocui simbolurile (Cu excepția simbolurilor Distribuție și Stea) cu un simbol **Wild**.

3.3. Sweet-eor Shower

La finalul oricărei învârtiri plătite la care au aterizat doar 2 simboluri **Free Spins**, poate să apară evenimentul **Sweet-eor Shower**.

Acesta va reînvința o singură rolă și va ateriza al treilea simbol **Free Spins**, declanșând funcția **SWEET STICKY WILD FREE SPINS**.

3.4. Sweet Sticky Wild Free Spins

3 simboluri **Free Spins** aflate oriunde la vedere vor declanșa funcția **Sweet Sticky Wild Free Spins**, la care sunt acordate **8 Free Spins**.

La finalul unei **Free Spin**, un simbol **Wild** poate fi plasat pe rolele 1, 2, 3, 4 sau 5 înlocuind simbolul din respectiva poziție și va rămâne în poziția respectivă până la încheierea funcției.

Toate simbolurile **Wild** care sunt plasate pe role vor avea, de asemenea, un multiplicator atașat cu valoarea 2x, 3x sau 5x.

Eventualele câștiguri formate de simbolurile **Wild** vor fi înmulțite cu această valoare.

În cazul în care o linie câștigătoare conține mai mult de 1 simbol **Wild**, valorile multiplicatorului vor fi adunate.

Doar simbolurile **Wild** care aterizează la **Free Spins** vor deveni lipicioase.

Free Spins nu pot fi redeclanșate.

3.5 Hold & Win

Declanșate de 5 sau mai multe simboluri **Stea cu bani**, vor fi acordate 3 Reînvârtiri și toate stelele care aterizează vor rămâne pe poziție și resetează numărul de Reînvârtiri înapoi la 3.

Dacă reînvârtirile ajung la zero, funcția se încheie și toate valorile aflate la vedere vor fi colectate.

Toate stelele vor avea o valoare atașată care va fi plătită la finalul funcției.

Stelele cu premii Minor, Major și Grand pot ateriza doar la **Hold & Win**

Minor - 30x valoarea pariului total.

Major - 50x valoarea pariului total.

Grand - 200x valoarea pariului total.

Valorile **simbolului Stea** sunt valori aleatorii de la 1x la 200x valoarea pariului.

Valorile posibile din timpul Reînvârtirilor sunt următoarele și înmulțesc valoarea pariului: 1x, 2x, 3x, 4x, 5x, 6x, 8x, 10x, 15x, 20x, 25x, 30x, 50x, 200x.

2 simboluri speciale **OZN** vor fi jucate, **Colector** și **Plătitor**.

COLECTOR OZN

Când simbolul **Colector** aterizează, acesta va colecta toate valorile curente de pe stelele aflate la vedere și le va stoca în interiorul simbolului **Colector OZN** și stelele vor fi apoi eliminate de pe role.

Colectorul OZN poate colecta orice stea, inclusiv stelele cu premii **Minor, Major și Grand**.

Colectorul OZN nu poate colecta un alt Colector OZN.

PLĂTITOR OZN

În orice moment din timpul funcției, **PLĂTITORUL OZN** poate să apară deasupra rolilor. Apoi acesta va produce o valoare a multiplicatorului de 2x, 3x sau 5x. Apoi acesta va înmulți valoarea oricărei stele aflate la vedere cu valoarea multiplicatorului ales.

PLĂTITORUL OZN va părăsi apoi ecranul.







PLĂTITORUL OZN nu va înmulți niciun **Colector OZN** aflat la vedere.

PLĂTITORUL OZN poate înmulți stelele speciale **Minor, Major și Grand**.

4. ALTE BUTOANE DE JOC

4.1. Versiunea desktop

Sunt disponibile următoarele butoane:

	Faceți clic pe acest buton pentru a porni sau opri sunetele jocului.
	Faceți clic pe acest buton pentru a deschide secțiunea PLĂȚI de unde puteți vizualiza mai multe ecrane: <ul style="list-style-type: none">informații despre plățile pentru combinațiile câștigătoare, în credit sau moneda reală. Pentru a comuta între credit și moneda reală, faceți clic pe zona BALANȚĂ. (Disponibil doar în anumite jurisdicții)informațiile cu privire la orice funcții speciale existente sau simboluri speciale și plățile lor sau premiile specifice;liniile de joc și regulile de bază ale jocului. Pentru a naviga printre diversele ecrane din secțiunea PLĂȚI , faceți clic săgețile stânga și dreapta din partea de jos a ecranului.
REGULI	În ultimul ecran din secțiunea PLĂȚI , faceți clic pe acest buton pentru a vedea regulamentul detaliat de joc într-o nouă fereastră de browser.
	(doar în modul real) Acest buton se găsește în ecranul PLĂȚI , în ecranul setări MIZĂ și în ecranul ÎNVĂRTIRE AUTOMATĂ (disponibil doar în anumite jurisdicții). Faceți clic pe acest pentru a vedea istoricul jocului într-o nouă fereastră a browserului.
	Acest buton se găsește în ecranul PLĂȚI , în ecranul setări MIZĂ și în ecranul ÎNVĂRTIRE AUTOMATĂ (disponibil doar în anumite jurisdicții). Faceți clic pe acesta pentru a închide jocul și pentru a deschide pagina de internet de start, în aceeași fereastră de browser.
	(disponibil când rolele se învârt) Faceți clic pe acest buton pentru a opri rolele mai devreme.
	(disponibil în timpul animațiilor) Faceți clic pe acest buton pentru a sări peste animațiile de la câștig.



(disponibil doar în anumite jurisdicții) Faceți clic pe acest buton pentru a activa modul **Turbo**. Modul **Turbo** accelerează desfășurarea jocului - durata învârtirii este redusă la minim.

4.2. Versiunea pentru mobil

Sunt disponibile următoarele butoane:

	Atingeți acest buton pentru a porni sau opri sunetele jocului.
	<p>Atingeți acest buton pentru a deschide secțiunea PLĂȚI de unde puteți vizualiza mai multe ecrane:</p> <ul style="list-style-type: none">informații despre plățile pentru combinațiile câștigătoare, în credit sau moneda reală. Pentru a comuta între credit și moneda reală, atingeți zona BALANȚĂ. (Disponibil doar în anumite jurisdicții)informațiile cu privire la orice funcții speciale existente sau simboluri speciale și plățile lor sau premiile specifice;liniile de joc și regulile de bază ale jocului. <p>Pentru a naviga printre diversele ecrane din secțiunea PLĂȚI, atingeți săgețile stânga și dreapta din partea de jos a ecranului.</p>
REGULI	În ultimul ecran din secțiunea PLĂȚI , atingeți acest buton pentru a vedea regulamentul detaliat de joc într-o nouă fereastră de browser.
	(doar în modul real) Acest buton se găsește în ecranul PLĂȚI , în ecranul setări MIZĂ și în ecranul ÎNVÂRTIRE AUTOMATĂ (disponibil doar în anumite jurisdicții). Atingeți-l pe acesta pentru a vedea istoricul jocului într-o nouă fereastră a browserului.
	Acest buton se găsește în ecranul PLĂȚI , în ecranul setări MIZĂ și în ecranul ÎNVÂRTIRE AUTOMATĂ (disponibil doar în anumite jurisdicții). Atingeți-l pe acesta pentru a închide jocul și pentru a deschide pagina de internet de start, în aceeași fereastră de browser.
	(disponibil când rolele se învârt) Atingeți acest buton pentru a opri rolele mai devreme.
	(disponibil în timpul animațiilor) Atingeți acest buton pentru a sări peste animațiile de la câștig.
	(disponibil doar în anumite jurisdicții) Atingeți acest buton pentru a activa modul Turbo . Modul Turbo accelerează desfășurarea jocului - durata învârtirii este redusă la minim.


5. FUNCȚIE DE ÎNVÂRTIRE AUTOMATĂ


Setarea de limitare a pierderilor permite oprirea în mod automat a funcției de învârtire automată, atunci când limita selectată, plus câștigurile cumulative, minus mizele cumulative, este mai mică de 0.

5.1. Versiunea desktop

Faceți clic pe butonul **ÎNVÂRTIRE AUTOMATĂ**  pentru a deschide fereastra setărilor ÎNVÂRTIRE AUTOMATĂ de unde puteți seta următoarele:


- **Numărul de învârtiri automate:** faceți clic pe + sau - pentru a selecta numărul de învârtiri automate care să fie jucate.
- **Limitarea pierderilor:** faceți clic pe + sau - pentru a selecta valoarea pentru limitarea pierderilor;
- **Stop dacă ajung câștigurile la:** faceți clic pe + sau - pentru a selecta valoarea câștigului maxim;
- **Stop dacă se câștigă JACKPOT** (exclusiv pentru jocuri cu Jackpot-uri progresive): pentru a activa această setare, bifați caseta; pentru a o dezactiva, scoateți bifa.

Faceți clic pe butonul **ACTIVARE**  pentru a închide fereastra de setări ÎNVÂRTIRE AUTOMATĂ și pentru a începe funcția de învârtire automată cu miza și setările de învârtire automată curente. Faceți clic pe

butonul **ÎNCHIDE**  pentru a închide fereastra fără a porni funcție de învârtire automată.


Faceți clic pe butonul **OPREȘTE ÎNVÂRTIREA AUTOMATĂ**  pentru a opri funcția învârtire automată în orice moment.

5.2. Versiunea pentru mobil

Atingeți butonul **ÎNVÂRTIRE AUTOMATĂ**  pentru a deschide fereastra setărilor ÎNVÂRTIRE AUTOMATĂ de unde puteți seta următoarele:

- **Numărul de învârtiri automate:** atingeți + sau - pentru a selecta numărul de învârtiri automate care să fie jucate.
- **Limitarea pierderilor:** atingeți + sau - pentru a selecta valoarea pentru limitarea pierderilor;
- **Stop dacă ajung câștigurile la:** atingeți + sau - pentru a selecta valoarea câștigului maxim;
- **Stop dacă se câștigă JACKPOT** (exclusiv pentru jocuri cu Jackpot-uri progresive): pentru a activa această setare, bifați caseta; pentru a o dezactiva, scoateți bifa.

Atingeți butonul **ACTIVARE**  pentru a închide fereastra de setări ÎNVÂRTIRE și pentru a începe funcția de

în vârtire automată cu miza și setările de învârtire automată curente. Atingeți butonul **ÎNCHIDE**  pentru a închide fereastra fără a porni funcție de învârtire automată.

Atingeți butonul **OPREȘTE ÎNVÂRTIREA AUTOMATĂ**  pentru a opri funcția învârtire automată în orice moment.

REPUBLIC EMPIRE HOLD & WIN

Regulile jocului (2.4 - 30 ianuarie 2024)

1. PREZENTARE

Obiectivul este de a obține o combinație câștigătoare pe o direcție câștigătoare distribuită pe role.

Specificațiile jocului:

Tip	Slot-uri
Numărul de role	5
Numărul de rânduri	Jocul de bază: 3x4x4x4x3 Reînvârtiri și Free Spins: 3x7x7x7x3
Numărul de direcții	Până la 3.087 de Direcții
Numărul de monede pe care le puteți paria	20 (nu poate fi modificat)
Progresiv	Nu
Funcție dublă	Nu
Funcție de Învârtire automată	Da
Simboluri Înlocuitor	Da
Simboluri Multipliator	Da
Simboluri Dispersie	Da (simbol Bonus, Monede de aur)
Rundă Bonus	Da
Free Spins	Da (simbol Bonus)
Câștig instant	Nu
RTP	88.06%

Jocul se deconectează dacă nu acționați pentru un anumit număr de minute consecutive (numărul acestora variază în funcție de jurisdicție); funcția de recuperare sesiune va salva progresul jocului, astfel încât data viitoare când jocul este încărcat veți putea continua de unde v-ați oprit.

În cazul unor dificultăți tehnice care rezultă în întreruperea conexiunii cu serverul de joc, jocul pe care l-ați jucat este salvat automat și se va încărca data viitoare când veți realiza conexiunea la serverul de joc. Nu veți putea să vă reconectați la serverul de joc în primele 30 de secunde de la deconectare.

Notă: În caz de erori de funcționare, toate plățile și jocurile sunt anulate; orice miză încă neacceptată va fi anulată, iar orice miză care nu a fost soluționată, va fi restituită.

2. CUM SE JOACĂ

Notă: În cazul în care nu aveți destui bani pentru a juca un joc, miză poate fi setat la o sumă minimă selectabilă prin intermediul unei ferestre de dialog care vă informează cu privire la asta.



Toate direcțiile câștigătoare plătesc de la stânga la dreapta, începând cu rola din extrema stângă. Toate simbolurile de la câștigul pe direcție trebuie să apară pe role consecutive. Sunt adunate toate câștigurile de pe direcții diferite. Doar cea mai mare combinație câștigătoare de pe fiecare direcție este plătită. Câștigurile din Free Spins sunt adăugate la câștigul total.

Funcția de învârtire automată nu pornește automat free spins – este necesară intervenția jucătorului. (Disponibil doar în anumite jurisdicții)


Pe bara de informare puteți vedea MIZĂ curent, BALANȚĂ și CÂȘTIGUL curent afișate în credit sau în moneda reală, în funcție de alegerea curentă a utilizatorului (Disponibil doar în anumite jurisdicții). Pentru a comuta între credit și moneda reală, faceți clic pe zona BALANȚĂ (Disponibil doar în anumite jurisdicții).

2.1. Versiunea desktop

Pentru a juca, urmați acești pași:

1. Faceți clic pe  din ecranul principal, după care folosiți butoanele + și - pentru a selecta o valoare a monedei. Faceți clic pe  pentru a salva setările și reveni la ecranul principal.

Notă: MIZA totală este afișată în credit sau în moneda reală, în funcție de alegerea curentă a utilizatorului (Disponibil doar în anumite jurisdicții). Pentru a comuta între credit și moneda reală, faceți clic pe zona BALANȚĂ (Disponibil doar în anumite jurisdicții).



2. Faceți clic  pentru a pune o miză și a învârti rolele o dată.

Suma totală câștigată va fi afișată în câmpul CÂȘTIG din bara de informare, în credit sau în moneda reală, în funcție de alegerea curentă a utilizatorului (Disponibil doar în anumite jurisdicții). Pentru fiecare combinație câștigătoare, suma câștigată este indicată în tabelul de plăți pentru respectiva combinație câștigătoare.


Pentru a comuta între credit și moneda reală, faceți clic pe zona BALANȚĂ (Disponibil doar în anumite jurisdicții).

2.2. Versiunea pentru mobil

Pentru a juca, urmați acești pași:

1. Atingeți  din ecranul principal, după care folosiți butoanele + și - pentru a selecta o valoare a monedei. Atingeți  pentru a salva setările și reveni la ecranul principal.

Notă: MIZA totală este afișată în credit sau în moneda reală, în funcție de alegerea curentă a utilizatorului (Disponibil doar în anumite jurisdicții). Pentru a comuta între credit și moneda reală, atingeți zona BALANȚĂ (Disponibil doar în anumite jurisdicții).

2. Atingeți  pentru a pune o miză și a învârti rolele o dată.

Suma totală câștigată va fi afișată în câmpul CÂȘTIG din bara de informare, în credit sau în moneda reală, în funcție de alegerea curentă a utilizatorului (Disponibil doar în anumite jurisdicții). Pentru fiecare combinație câștigătoare, suma câștigată este indicată în tabelul de plăți pentru respectiva combinație câștigătoare.

Pentru a comuta între credit și moneda reală, atingeți zona BALANȚĂ (Disponibil doar în anumite jurisdicții).

3. SIMBOLURI ȘI FUNCȚII SPECIALE

3.1. Wild

Simbolul **Înlocuitor** înlocuiește orice simbol, cu excepția **simbolului Bonus** și a simbolurilor **Monedă** pentru a forma combinații câștigătoare.

Simbolurile **Wild** apar doar pe rolele 2, 3 și 4.

Notă: Dacă nu sunt afișate plățile specifice pentru **Wild** în tabelul de plată, o combinație formată exclusiv cu **Wild** va plăti exact ca simbolul cu cea mai mare plată, dacă respectiva combinație este combinația cu cel mai mare câștig.

3.2. Simbolul Free Spins

Apariția a 3 sau mai multe simboluri **Bonus** pe role vor declanșa **Rise of Caesar Free Spins**.

3.3. Simbolul Monedă

Apariția a 5 sau mai multe simboluri **Monedă** pe role vor declanșa **Rise of Caesar Respins**.

3.4. Rise of Caesar Respins

Apariția a 5 sau mai multe simboluri **Monedă** pe role va declanșa **Rise of Caesar Respins** care vor acorda 3 reînvolvări.

Vor fi acordate 3 **Rise of Caesar Respins** și toate monedele care apar vor rămâne lipite la vedere și resetează reînvolvările.

Boosterele nu rămân lipite la vedere, însă vor reseta respins.

Valorile posibile din timpul **Respins** sunt următoarele și înmulțesc valoarea pariului:

Valorile pentru **Monede** - 1x, 2x, 3x, 4x, 5x, 6x, 8x, 10x

Mini - 25x

Major - 50x

Maxi - 100x

Grand - 250x

3.5. Boostere

În timpul **Rise of Caesar Respins** și **Free Spins**, simbolurile speciale **Booster** pot apărea pentru a debloca rânduri suplimentare sau pentru a înmulți câștigurile de la final:

- Simbolul **Monedă săgeată** - aterizează doar pe rola 1 și deblochează un rând suplimentar pe rolele 2, 3 și 4, până la maxim 3 rânduri în plus.
- Simbolul **Monedă X** - aterizează doar pe rola 5 și crește nivelul multiplicatorului câștigului cu 1. Toate premiile sunt înmulțite la finalul funcției;

Boosterele nu rămân lipite pe poziție.

După ce s-au colectat trei **Boostere** identice, respectivul booster nu mai poate ateriza pe rola sa activă.

3.6. Rise of Caesar Free Spins

Atunci când apar 3 sau mai multe **simboluri Bonus** se va declanșa runda **Rise of Caesar Free Spins**.

În funcție de numărul de simboluri apărute, se va acorda numărul corespunzător de **Rise of Caesar Free Spins**:

- **3 simboluri Bonus: 10 Free Spins**
- **4 simboluri Bonus: 12 Free Spins**
- **5 simboluri Bonus: 15 Free Spins**

Free Spins nu pot fi redeclanșate.

Simbolurile **Booster** pot apărea în timpul **Free Spins**, însă nu rămân lipite.

După aterizare, rolele vor rămâne extinse sau se garantează multiplicatorul.

Boosterul de extindere se poate extinde de doar 3 ori, deblocând până la 3087 de direcții de câștig.

Boosterul multiplicatorului poate înmulți doar până la x4. Toate premiile sunt înmulțite cu multiplicatorul activ de la învârtirea curentă din timpul free spins.

După ce s-au colectat 3 **Boostere** identice, respectivul **Booster** nu mai poate ateriza pe rola sa activă.

3.7. Modificatorul Caesar




În timpul oricărei învârtiri plătite de la jocul de bază, poate să apară pe role simbolul **Caesar** și să acorde unul din următoarele premii:





- O învârtire câștigătoare;
- Bonus Reînvolviri;
- Bonus Free Spins;

4. Alte butoane de joc

4.1. Versiunea desktop







Sunt disponibile următoarele butoane:

	Faceți clic pe acest buton pentru a porni sau opri sunetele jocului.
	Faceți clic pe acest buton pentru a deschide secțiunea PLĂȚI de unde puteți vizualiza mai multe ecrane: <ul style="list-style-type: none">• informații despre plățile pentru combinațiile câștigătoare, în credit sau moneda reală. Pentru a comuta între credit și moneda reală, faceți clic pe zona BALANȚĂ. (Disponibil doar în anumite jurisdicții)• informațiile cu privire la orice funcții speciale existente sau simboluri speciale și plățile lor sau premiile specifice;• regulile principale ale jocului. Pentru a naviga printre diversele ecrane din secțiunea PLĂȚI , faceți clic săgețile stânga și dreapta din partea de jos a ecranului.
REGULI	În ultimul ecran din secțiunea PLĂȚI , faceți clic pe acest buton pentru a vedea regulamentul detaliat de joc într-o nouă fereastră de browser.
	(doar în modul real) Acest buton se găsește în ecranul PLĂȚI , în ecranul setări MIZĂ și în ecranul ÎNVÂRTIRE AUTOMATĂ (disponibil doar în anumite jurisdicții). Faceți clic pe acest pentru a vedea istoricul jocului într-o nouă fereastră a browserului.

	Acest buton se găsește în ecranul PLĂȚI , în ecranul setări MIZĂ și în ecranul ÎNVÂRTIRE AUTOMATĂ (disponibil doar în anumite jurisdicții). Faceți clic pe acesta pentru a închide jocul și pentru a deschide pagina de internet de start, în aceeași fereastră de browser.
	(disponibil când rolele se învârt)(disponibil doar în anumite jurisdicții) Faceți clic pe acest buton pentru a opri rolele mai devreme.
	(disponibil în timpul animațiilor) Faceți clic pe acest buton pentru a sări peste animațiile de la câștig.
	(disponibil doar în anumite jurisdicții) Faceți clic pe acest buton pentru a activa modul Turbo . Modul Turbo accelerează desfășurarea jocului - durata învârtirii este redusă la minim.

4.2. Versiunea pentru mobil

Sunt disponibile următoarele butoane:

	Atingeți acest buton pentru a porni sau opri sunetele jocului.
	Atingeți acest buton pentru a deschide secțiunea PLĂȚI de unde puteți vizualiza mai multe ecrane: <ul style="list-style-type: none"> informații despre plățile pentru combinațiile câștigătoare, în credit sau moneda reală. Pentru a comuta între credit și moneda reală, atingeți zona BALANȚĂ. (Disponibil doar în anumite jurisdicții) informațiile cu privire la orice funcții speciale existente sau simboluri speciale și plățile lor sau premiile specifice; regulile principale ale jocului. Pentru a naviga printre diversele ecrane din secțiunea PLĂȚI , atingeți săgețile stânga și dreapta din partea de jos a ecranului.
REGULI	În ultimul ecran din secțiunea PLĂȚI , atingeți acest buton pentru a vedea regulamentul detaliat de joc într-o nouă fereastră de browser.
	(doar în modul real) Acest buton se găsește în ecranul PLĂȚI , în ecranul setări MIZĂ și în ecranul ÎNVÂRTIRE AUTOMATĂ (disponibil doar în anumite jurisdicții). Atingeți-l pe acesta pentru a vedea istoricul jocului într-o nouă fereastră a browserului.
	Acest buton se găsește în ecranul PLĂȚI , în ecranul setări MIZĂ și în ecranul ÎNVÂRTIRE AUTOMATĂ (disponibil doar în anumite jurisdicții). Atingeți-l pe acesta pentru a închide jocul și pentru a deschide pagina de internet de start, în aceeași fereastră de browser.
	(disponibil când rolele se învârt)(disponibil doar în anumite jurisdicții) Atingeți acest buton pentru a opri rolele mai devreme.
	(disponibil în timpul animațiilor) Atingeți acest buton pentru a sări peste animațiile de la câștig.



(disponibil doar în anumite jurisdicții) Atingeți acest buton pentru a activa modul **Turbo**. Modul **Turbo** accelerează desfășurarea jocului - durata învârtirii este redusă la minim.


5. FUNCȚIE DE ÎNVÂRTIRE AUTOMATĂ


Setarea de limitare a pierderilor permite oprirea în mod automat a funcției de învârtire automată, atunci când limita selectată, plus câștigurile cumulative, minus mizele cumulative, este mai mică de 0.

5.1. Versiunea desktop

Faceți clic pe butonul **ÎNVÂRTIRE AUTOMATĂ**  pentru a deschide fereastra setărilor **ÎNVÂRTIRE AUTOMATĂ** de unde puteți seta următoarele:


- **Numărul de învârtiri automate:** faceți clic pe + sau - pentru a selecta numărul de învârtiri automate care să fie jucate.
- **Limitarea pierderilor:** faceți clic pe + sau - pentru a selecta valoarea pentru limitarea pierderilor;
- **Stop dacă ajung câștigurile la:** faceți clic pe + sau - pentru a selecta valoarea câștigului maxim;
- **Stop dacă se câștigă JACKPOT** (exclusiv pentru jocuri cu Jackpot-uri progresive): pentru a activa această setare, bifați caseta; pentru a o dezactiva, scoateți bifa.

Faceți clic pe butonul **ACTIVARE**  pentru a închide fereastra de setări **ÎNVÂRTIRE AUTOMATĂ** și pentru a începe funcția de învârtire automată cu miza și setările de învârtire automată curente. Faceți clic pe butonul

ÎNCHIDE  pentru a închide fereastra fără a porni funcție de învârtire automată.


Faceți clic pe butonul **OPREȘTE ÎNVÂRTIREA AUTOMATĂ**  pentru a opri funcția învârtire automată în orice moment.


5.2. Versiunea pentru mobil

Atingeți butonul **ÎNVÂRTIRE AUTOMATĂ**  pentru a deschide fereastra setărilor **ÎNVÂRTIRE AUTOMATĂ** de unde puteți seta următoarele:

- **Numărul de învârtiri automate:** atingeți + sau - pentru a selecta numărul de învârtiri automate care să fie jucate.
- **Limitarea pierderilor:** atingeți + sau - pentru a selecta valoarea pentru limitarea pierderilor;
- **Stop dacă ajung câștigurile la:** atingeți + sau - pentru a selecta valoarea câștigului maxim;

- **Stop dacă se câștigă JACKPOT** (exclusiv pentru jocuri cu Jackpot-uri progresive): pentru a activa această setare, bifați caseta; pentru a o dezactiva, scoateți bifa.

Atingeți butonul **ACTIVARE**  pentru a închide fereastra de setări ÎNVÂRTIRE și pentru a începe funcția de

învârtire automată cu miza și setările de învârtire automată curente. Atingeți butonul **ÎNCHIDE**  pentru a închide fereastra fără a porni funcție de învârtire automată.

Atingeți butonul **OPREȘTE ÎNVÂRTIREA AUTOMATĂ**  pentru a opri funcția învârtire automată în orice moment.

REPUBLIC EMPIRE HOLD & WIN

Regulile jocului (2.4 - 30 ianuarie 2024)

1. PREZENTARE

Obiectivul este de a obține o combinație câștigătoare pe o direcție câștigătoare distribuită pe role.

Specificațiile jocului:

Tip	Slot-uri
Numărul de role	5
Numărul de rânduri	Jocul de bază: 3x4x4x4x3 Reînvârtiri și Free Spins: 3x7x7x7x3
Numărul de direcții	Până la 3.087 de Direcții
Numărul de monede pe care le puteți paria	20 (nu poate fi modificat)
Progresiv	Nu
Funcție dublă	Nu
Funcție de Învârtire automată	Da
Simboluri Înlocuitor	Da
Simboluri Multipliator	Da
Simboluri Dispersie	Da (simbol Bonus, Monede de aur)
Rundă Bonus	Da
Free Spins	Da (simbol Bonus)
Câștig instant	Nu
RTP	92.00%

Jocul se deconectează dacă nu acționați pentru un anumit număr de minute consecutive (numărul acestora variază în funcție de jurisdicție); funcția de recuperare sesiune va salva progresul jocului, astfel încât data viitoare când jocul este încărcat veți putea continua de unde v-ați oprit.

În cazul unor dificultăți tehnice care rezultă în întreruperea conexiunii cu serverul de joc, jocul pe care l-ați jucat este salvat automat și se va încărca data viitoare când veți realiza conexiunea la serverul de joc. Nu veți putea să vă reconectați la serverul de joc în primele 30 de secunde de la deconectare.

Notă: În caz de erori de funcționare, toate plățile și jocurile sunt anulate; orice miză încă neacceptată va fi anulată, iar orice miză care nu a fost soluționată, va fi restituită.

2. CUM SE JOACĂ

Notă: În cazul în care nu aveți destui bani pentru a juca un joc, miză poate fi setat la o sumă minimă selectabilă prin intermediul unei ferestre de dialog care vă informează cu privire la asta.



Toate direcțiile câștigătoare plătesc de la stânga la dreapta, începând cu rola din extrema stângă. Toate simbolurile de la câștigul pe direcție trebuie să apară pe role consecutive. Sunt adunate toate câștigurile de pe direcții diferite. Doar cea mai mare combinație câștigătoare de pe fiecare direcție este plătită. Câștigurile din Free Spins sunt adăugate la câștigul total.

Funcția de învârtire automată nu pornește automat free spins – este necesară intervenția jucătorului. (Disponibil doar în anumite jurisdicții)


Pe bara de informare puteți vedea MIZĂ curent, BALANȚĂ și CÂȘTIGUL curent afișate în credit sau în moneda reală, în funcție de alegerea curentă a utilizatorului (Disponibil doar în anumite jurisdicții). Pentru a comuta între credit și moneda reală, faceți clic pe zona BALANȚĂ (Disponibil doar în anumite jurisdicții).

2.1. Versiunea desktop

Pentru a juca, urmați acești pași:

1. Faceți clic pe  din ecranul principal, după care folosiți butoanele + și - pentru a selecta o valoare a monedei. Faceți clic pe  pentru a salva setările și reveni la ecranul principal.

Notă: MIZA totală este afișată în credit sau în moneda reală, în funcție de alegerea curentă a utilizatorului (Disponibil doar în anumite jurisdicții). Pentru a comuta între credit și moneda reală, faceți clic pe zona BALANȚĂ (Disponibil doar în anumite jurisdicții).



2. Faceți clic  pentru a pune o miză și a învârti rolele o dată.

Suma totală câștigată va fi afișată în câmpul CÂȘTIG din bara de informare, în credit sau în moneda reală, în funcție de alegerea curentă a utilizatorului (Disponibil doar în anumite jurisdicții). Pentru fiecare combinație câștigătoare, suma câștigată este indicată în tabelul de plăți pentru respectiva combinație câștigătoare.


Pentru a comuta între credit și moneda reală, faceți clic pe zona BALANȚĂ (Disponibil doar în anumite jurisdicții).

2.2. Versiunea pentru mobil

Pentru a juca, urmați acești pași:

1. Atingeți  din ecranul principal, după care folosiți butoanele + și - pentru a selecta o valoare a monedei. Atingeți  pentru a salva setările și reveni la ecranul principal.

Notă: MIZA totală este afișată în credit sau în moneda reală, în funcție de alegerea curentă a utilizatorului (Disponibil doar în anumite jurisdicții). Pentru a comuta între credit și moneda reală, atingeți zona BALANȚĂ (Disponibil doar în anumite jurisdicții).

2. Atingeți  pentru a pune o miză și a învârti rolele o dată.

Suma totală câștigată va fi afișată în câmpul CÂȘTIG din bara de informare, în credit sau în moneda reală, în funcție de alegerea curentă a utilizatorului (Disponibil doar în anumite jurisdicții). Pentru fiecare combinație câștigătoare, suma câștigată este indicată în tabelul de plăți pentru respectiva combinație câștigătoare.

Pentru a comuta între credit și moneda reală, atingeți zona BALANȚĂ (Disponibil doar în anumite jurisdicții).

3. SIMBOLURI ȘI FUNCȚII SPECIALE

3.1. Wild

Simbolul **Înlocuitor** înlocuiește orice simbol, cu excepția **simbolului Bonus** și a simbolurilor **Monedă** pentru a forma combinații câștigătoare.

Simbolurile **Wild** apar doar pe rolele 2, 3 și 4.

Notă: Dacă nu sunt afișate plățile specifice pentru **Wild** în tabelul de plată, o combinație formată exclusiv cu **Wild** va plăti exact ca simbolul cu cea mai mare plată, dacă respectiva combinație este combinația cu cel mai mare câștig.

3.2. Simbolul Free Spins

Apariția a 3 sau mai multe simboluri **Bonus** pe role vor declanșa **Rise of Caesar Free Spins**.

3.3. Simbolul Monedă

Apariția a 5 sau mai multe simboluri **Monedă** pe role vor declanșa **Rise of Caesar Respins**.

3.4. Rise of Caesar Respins

Apariția a 5 sau mai multe simboluri **Monedă** pe role va declanșa **Rise of Caesar Respins** care vor acorda 3 reînvârtiri.

Vor fi acordate 3 **Rise of Caesar Respins** și toate monedele care apar vor rămâne lipite la vedere și resetează reînvârtirile.

Boosterele nu rămân lipite la vedere, însă vor reseta respins.

Valorile posibile din timpul **Respins** sunt următoarele și înmulțesc valoarea pariului:

Valorile pentru **Monede** - 1x, 2x, 3x, 4x, 5x, 6x, 8x, 10x

Mini - 25x

Major - 50x

Maxi - 100x

Grand - 250x

3.5. Boostere

În timpul **Rise of Caesar Respins** și **Free Spins**, simbolurile speciale **Booster** pot apărea pentru a debloca rânduri suplimentare sau pentru a înmulți câștigurile de la final:

- Simbolul **Monedă săgeată** - aterizează doar pe rola 1 și deblochează un rând suplimentar pe rolele 2, 3 și 4, până la maxim 3 rânduri în plus.
- Simbolul **Monedă X** - aterizează doar pe rola 5 și crește nivelul multiplicatorului câștigului cu 1. Toate premiile sunt înmulțite la finalul funcției;

Boosterele nu rămân lipite pe poziție.

După ce s-au colectat trei **Boostere** identice, respectivul booster nu mai poate ateriza pe rola sa activă.

3.6. Rise of Caesar Free Spins

Atunci când apar 3 sau mai multe **simboluri Bonus** se va declanșa runda **Rise of Caesar Free Spins**.

În funcție de numărul de simboluri apărute, se va acorda numărul corespunzător de **Rise of Caesar Free Spins**:

- **3 simboluri Bonus: 10 Free Spins**
- **4 simboluri Bonus: 12 Free Spins**
- **5 simboluri Bonus: 15 Free Spins**

Free Spins nu pot fi redeclanșate.

Simbolurile **Booster** pot apărea în timpul **Free Spins**, însă nu rămân lipite.

După aterizare, rolele vor rămâne extinse sau se garantează multiplicatorul.

Boosterul de extindere se poate extinde de doar 3 ori, deblocând până la 3087 de direcții de câștig.

Boosterul multiplicatorului poate înmulți doar până la x4. Toate premiile sunt înmulțite cu multiplicatorul activ de la învârtirea curentă din timpul free spins.

După ce s-au colectat 3 **Boostere** identice, respectivul **Booster** nu mai poate ateriza pe rola sa activă.

3.7. Modificatorul Caesar




În timpul oricărei învârtiri plătite de la jocul de bază, poate să apară pe role simbolul **Caesar** și să acorde unul din următoarele premii:





- O învârtire câștigătoare;
- Bonus Reînvolviri;
- Bonus Free Spins;

4. Alte butoane de joc

4.1. Versiunea desktop







Sunt disponibile următoarele butoane:

	Faceți clic pe acest buton pentru a porni sau opri sunetele jocului.
	Faceți clic pe acest buton pentru a deschide secțiunea PLĂȚI de unde puteți vizualiza mai multe ecrane: <ul style="list-style-type: none">• informații despre plățile pentru combinațiile câștigătoare, în credit sau moneda reală. Pentru a comuta între credit și moneda reală, faceți clic pe zona BALANȚĂ. (Disponibil doar în anumite jurisdicții)• informațiile cu privire la orice funcții speciale existente sau simboluri speciale și plățile lor sau premiile specifice;• regulile principale ale jocului. Pentru a naviga printre diversele ecrane din secțiunea PLĂȚI , faceți clic săgețile stânga și dreapta din partea de jos a ecranului.
REGULI	În ultimul ecran din secțiunea PLĂȚI , faceți clic pe acest buton pentru a vedea regulamentul detaliat de joc într-o nouă fereastră de browser.
	(doar în modul real) Acest buton se găsește în ecranul PLĂȚI , în ecranul setări MIZĂ și în ecranul ÎNVÂRTIRE AUTOMATĂ (disponibil doar în anumite jurisdicții). Faceți clic pe acest pentru a vedea istoricul jocului într-o nouă fereastră a browserului.

	Acest buton se găsește în ecranul PLĂȚI , în ecranul setări MIZĂ și în ecranul ÎNVÂRTIRE AUTOMATĂ (disponibil doar în anumite jurisdicții). Faceți clic pe acesta pentru a închide jocul și pentru a deschide pagina de internet de start, în aceeași fereastră de browser.
	(disponibil când rolele se învârt)(disponibil doar în anumite jurisdicții) Faceți clic pe acest buton pentru a opri rolele mai devreme.
	(disponibil în timpul animațiilor) Faceți clic pe acest buton pentru a sări peste animațiile de la câștig.
	(disponibil doar în anumite jurisdicții) Faceți clic pe acest buton pentru a activa modul Turbo . Modul Turbo accelerează desfășurarea jocului - durata învârtirii este redusă la minim.

4.2. Versiunea pentru mobil

Sunt disponibile următoarele butoane:

	Atingeți acest buton pentru a porni sau opri sunetele jocului.
	Atingeți acest buton pentru a deschide secțiunea PLĂȚI de unde puteți vizualiza mai multe ecrane: <ul style="list-style-type: none"> informații despre plățile pentru combinațiile câștigătoare, în credit sau moneda reală. Pentru a comuta între credit și moneda reală, atingeți zona BALANȚĂ. (Disponibil doar în anumite jurisdicții) informațiile cu privire la orice funcții speciale existente sau simboluri speciale și plățile lor sau premiile specifice; regulile principale ale jocului. Pentru a naviga printre diversele ecrane din secțiunea PLĂȚI , atingeți săgețile stânga și dreapta din partea de jos a ecranului.
REGULI	În ultimul ecran din secțiunea PLĂȚI , atingeți acest buton pentru a vedea regulamentul detaliat de joc într-o nouă fereastră de browser.
	(doar în modul real) Acest buton se găsește în ecranul PLĂȚI , în ecranul setări MIZĂ și în ecranul ÎNVÂRTIRE AUTOMATĂ (disponibil doar în anumite jurisdicții). Atingeți-l pe acesta pentru a vedea istoricul jocului într-o nouă fereastră a browserului.
	Acest buton se găsește în ecranul PLĂȚI , în ecranul setări MIZĂ și în ecranul ÎNVÂRTIRE AUTOMATĂ (disponibil doar în anumite jurisdicții). Atingeți-l pe acesta pentru a închide jocul și pentru a deschide pagina de internet de start, în aceeași fereastră de browser.
	(disponibil când rolele se învârt)(disponibil doar în anumite jurisdicții) Atingeți acest buton pentru a opri rolele mai devreme.
	(disponibil în timpul animațiilor) Atingeți acest buton pentru a sări peste animațiile de la câștig.




(disponibil doar în anumite jurisdicții) Atingeți acest buton pentru a activa modul **Turbo**. Modul **Turbo** accelerează desfășurarea jocului - durata învârtirii este redusă la minim.


5. FUNCȚIE DE ÎNVÂRTIRE AUTOMATĂ


Setarea de limitare a pierderilor permite oprirea în mod automat a funcției de învârtire automată, atunci când limita selectată, plus câștigurile cumulative, minus mizele cumulative, este mai mică de 0.

5.1. Versiunea desktop

Faceți clic pe butonul **ÎNVÂRTIRE AUTOMATĂ**  pentru a deschide fereastra setărilor **ÎNVÂRTIRE AUTOMATĂ** de unde puteți seta următoarele:


- **Numărul de învârtiri automate:** faceți clic pe + sau - pentru a selecta numărul de învârtiri automate care să fie jucate.
- **Limitarea pierderilor:** faceți clic pe + sau - pentru a selecta valoarea pentru limitarea pierderilor;
- **Stop dacă ajung câștigurile la:** faceți clic pe + sau - pentru a selecta valoarea câștigului maxim;
- **Stop dacă se câștigă JACKPOT** (exclusiv pentru jocuri cu Jackpot-uri progresive): pentru a activa această setare, bifați caseta; pentru a o dezactiva, scoateți bifa.

Faceți clic pe butonul **ACTIVARE**  pentru a închide fereastra de setări **ÎNVÂRTIRE AUTOMATĂ** și pentru a începe funcția de învârtire automată cu miza și setările de învârtire automată curente. Faceți clic pe butonul

ÎNCHIDE  pentru a închide fereastra fără a porni funcție de învârtire automată.


Faceți clic pe butonul **OPREȘTE ÎNVÂRTIREA AUTOMATĂ**  pentru a opri funcția învârtire automată în orice moment.


5.2. Versiunea pentru mobil

Atingeți butonul **ÎNVÂRTIRE AUTOMATĂ**  pentru a deschide fereastra setărilor **ÎNVÂRTIRE AUTOMATĂ** de unde puteți seta următoarele:

- **Numărul de învârtiri automate:** atingeți + sau - pentru a selecta numărul de învârtiri automate care să fie jucate.
- **Limitarea pierderilor:** atingeți + sau - pentru a selecta valoarea pentru limitarea pierderilor;
- **Stop dacă ajung câștigurile la:** atingeți + sau - pentru a selecta valoarea câștigului maxim;

- **Stop dacă se câștigă JACKPOT** (exclusiv pentru jocuri cu Jackpot-uri progresive): pentru a activa această setare, bifați caseta; pentru a o dezactiva, scoateți bifa.

Atingeți butonul **ACTIVARE**  pentru a închide fereastra de setări ÎNVÂRTIRE și pentru a începe funcția de

învârtire automată cu miza și setările de învârtire automată curente. Atingeți butonul **ÎNCHIDE**  pentru a închide fereastra fără a porni funcție de învârtire automată.

Atingeți butonul **OPREȘTE ÎNVÂRTIREA AUTOMATĂ**  pentru a opri funcția învârtire automată în orice moment.

REPUBLIC EMPIRE HOLD & WIN

Regulile jocului (2.4 - 30 ianuarie 2024)

1. PREZENTARE

Obiectivul este de a obține o combinație câștigătoare pe o direcție câștigătoare distribuită pe role.

Specificațiile jocului:

Tip	Slot-uri
Numărul de role	5
Numărul de rânduri	Jocul de bază: 3x4x4x4x3 Reînvârtiri și Free Spins: 3x7x7x7x3
Numărul de direcții	Până la 3.087 de Direcții
Numărul de monede pe care le puteți paria	20 (nu poate fi modificat)
Progresiv	Nu
Funcție dublă	Nu
Funcție de Învârtire automată	Da
Simboluri Înlocuitor	Da
Simboluri Multipliator	Da
Simboluri Dispersie	Da (simbol Bonus, Monede de aur)
Rundă Bonus	Da
Free Spins	Da (simbol Bonus)
Câștig instant	Nu
RTP	95.98%

Jocul se deconectează dacă nu acționați pentru un anumit număr de minute consecutive (numărul acestora variază în funcție de jurisdicție); funcția de recuperare sesiune va salva progresul jocului, astfel încât data viitoare când jocul este încărcat veți putea continua de unde v-ați oprit.

În cazul unor dificultăți tehnice care rezultă în întreruperea conexiunii cu serverul de joc, jocul pe care l-ați jucat este salvat automat și se va încărca data viitoare când veți realiza conexiunea la serverul de joc. Nu veți putea să vă reconectați la serverul de joc în primele 30 de secunde de la deconectare.

Notă: În caz de erori de funcționare, toate plățile și jocurile sunt anulate; orice miză încă neacceptată va fi anulată, iar orice miză care nu a fost soluționată, va fi restituită.

2. CUM SE JOACĂ

Notă: În cazul în care nu aveți destui bani pentru a juca un joc, miză poate fi setat la o sumă minimă selectabilă prin intermediul unei ferestre de dialog care vă informează cu privire la asta.



Toate direcțiile câștigătoare plătesc de la stânga la dreapta, începând cu rola din extrema stângă. Toate simbolurile de la câștigul pe direcție trebuie să apară pe role consecutive. Sunt adunate toate câștigurile de pe direcții diferite. Doar cea mai mare combinație câștigătoare de pe fiecare direcție este plătită. Câștigurile din Free Spins sunt adăugate la câștigul total.

Funcția de învârtire automată nu pornește automat free spins – este necesară intervenția jucătorului. (Disponibil doar în anumite jurisdicții)


Pe bara de informare puteți vedea MIZĂ curent, BALANȚĂ și CÂȘTIGUL curent afișate în credit sau în moneda reală, în funcție de alegerea curentă a utilizatorului (Disponibil doar în anumite jurisdicții). Pentru a comuta între credit și moneda reală, faceți clic pe zona BALANȚĂ (Disponibil doar în anumite jurisdicții).

2.1. Versiunea desktop

Pentru a juca, urmați acești pași:

1. Faceți clic pe  din ecranul principal, după care folosiți butoanele + și - pentru a selecta o valoare a monedei. Faceți clic pe  pentru a salva setările și reveni la ecranul principal.

Notă: MIZA totală este afișată în credit sau în moneda reală, în funcție de alegerea curentă a utilizatorului (Disponibil doar în anumite jurisdicții). Pentru a comuta între credit și moneda reală, faceți clic pe zona BALANȚĂ (Disponibil doar în anumite jurisdicții).



2. Faceți clic  pentru a pune o miză și a învârti rolele o dată.

Suma totală câștigată va fi afișată în câmpul CÂȘTIG din bara de informare, în credit sau în moneda reală, în funcție de alegerea curentă a utilizatorului (Disponibil doar în anumite jurisdicții). Pentru fiecare combinație câștigătoare, suma câștigată este indicată în tabelul de plăți pentru respectiva combinație câștigătoare.


Pentru a comuta între credit și moneda reală, faceți clic pe zona BALANȚĂ (Disponibil doar în anumite jurisdicții).

2.2. Versiunea pentru mobil

Pentru a juca, urmați acești pași:

1. Atingeți  din ecranul principal, după care folosiți butoanele + și - pentru a selecta o valoare a monedei. Atingeți  pentru a salva setările și reveni la ecranul principal.

Notă: MIZA totală este afișată în credit sau în moneda reală, în funcție de alegerea curentă a utilizatorului (Disponibil doar în anumite jurisdicții). Pentru a comuta între credit și moneda reală, atingeți zona BALANȚĂ (Disponibil doar în anumite jurisdicții).

2. Atingeți  pentru a pune o miză și a învârti rolele o dată.

Suma totală câștigată va fi afișată în câmpul CÂȘTIG din bara de informare, în credit sau în moneda reală, în funcție de alegerea curentă a utilizatorului (Disponibil doar în anumite jurisdicții). Pentru fiecare combinație câștigătoare, suma câștigată este indicată în tabelul de plăți pentru respectiva combinație câștigătoare.

Pentru a comuta între credit și moneda reală, atingeți zona BALANȚĂ (Disponibil doar în anumite jurisdicții).

3. SIMBOLURI ȘI FUNCȚII SPECIALE

3.1. Wild

Simbolul **Înlocuitor** înlocuiește orice simbol, cu excepția **simbolului Bonus** și a simbolurilor **Monedă** pentru a forma combinații câștigătoare.

Simbolurile **Wild** apar doar pe rolele 2, 3 și 4.

Notă: Dacă nu sunt afișate plățile specifice pentru **Wild** în tabelul de plată, o combinație formată exclusiv cu **Wild** va plăti exact ca simbolul cu cea mai mare plată, dacă respectiva combinație este combinația cu cel mai mare câștig.

3.2. Simbolul Free Spins

Apariția a 3 sau mai multe simboluri **Bonus** pe role vor declanșa **Rise of Caesar Free Spins**.

3.3. Simbolul Monedă

Apariția a 5 sau mai multe simboluri **Monedă** pe role vor declanșa **Rise of Caesar Respins**.

3.4. Rise of Caesar Respins

Apariția a 5 sau mai multe simboluri **Monedă** pe role va declanșa **Rise of Caesar Respins** care vor acorda 3 reînvițări.

Vor fi acordate 3 **Rise of Caesar Respins** și toate monedele care apar vor rămâne lipite la vedere și resetează reînvițările.

Boosterele nu rămân lipite la vedere, însă vor reseta respins.

Valorile posibile din timpul **Respins** sunt următoarele și înmulțesc valoarea pariului:

Valorile pentru **Monede** - 1x, 2x, 3x, 4x, 5x, 6x, 8x, 10x

Mini - 25x

Major - 50x

Maxi - 100x

Grand - 250x

3.5. Boostere

În timpul **Rise of Caesar Respins** și **Free Spins**, simbolurile speciale **Booster** pot apărea pentru a debloca rânduri suplimentare sau pentru a înmulți câștigurile de la final:

- Simbolul **Monedă săgeată** - aterizează doar pe rola 1 și deblochează un rând suplimentar pe rolele 2, 3 și 4, până la maxim 3 rânduri în plus.
- Simbolul **Monedă X** - aterizează doar pe rola 5 și crește nivelul multiplicatorului câștigului cu 1. Toate premiile sunt înmulțite la finalul funcției;

Boosterele nu rămân lipite pe poziție.

După ce s-au colectat trei **Boostere** identice, respectivul booster nu mai poate ateriza pe rola sa activă.

3.6. Rise of Caesar Free Spins

Atunci când apar 3 sau mai multe **simboluri Bonus** se va declanșa runda **Rise of Caesar Free Spins**.

În funcție de numărul de simboluri apărute, se va acorda numărul corespunzător de **Rise of Caesar Free Spins**:

- **3 simboluri Bonus: 10 Free Spins**
- **4 simboluri Bonus: 12 Free Spins**
- **5 simboluri Bonus: 15 Free Spins**

Free Spins nu pot fi redeclanșate.

Simbolurile **Booster** pot apărea în timpul **Free Spins**, însă nu rămân lipite.

După aterizare, rolele vor rămâne extinse sau se garantează multiplicatorul.

Boosterul de extindere se poate extinde de doar 3 ori, deblocând până la 3087 de direcții de câștig.

Boosterul multiplicatorului poate înmulți doar până la x4. Toate premiile sunt înmulțite cu multiplicatorul activ de la învârtirea curentă din timpul free spins.

După ce s-au colectat 3 **Boostere** identice, respectivul **Booster** nu mai poate ateriza pe rola sa activă.

3.7. Modificatorul Caesar




În timpul oricărei învârtiri plătite de la jocul de bază, poate să apară pe role simbolul **Caesar** și să acorde unul din următoarele premii:





- O învârtire câștigătoare;
- Bonus Reînvolviri;
- Bonus Free Spins;

4. Alte butoane de joc

4.1. Versiunea desktop







Sunt disponibile următoarele butoane:

	Faceți clic pe acest buton pentru a porni sau opri sunetele jocului.
	Faceți clic pe acest buton pentru a deschide secțiunea PLĂȚI de unde puteți vizualiza mai multe ecrane: <ul style="list-style-type: none">• informații despre plățile pentru combinațiile câștigătoare, în credit sau moneda reală. Pentru a comuta între credit și moneda reală, faceți clic pe zona BALANȚĂ. (Disponibil doar în anumite jurisdicții)• informațiile cu privire la orice funcții speciale existente sau simboluri speciale și plățile lor sau premiile specifice;• regulile principale ale jocului. Pentru a naviga printre diversele ecrane din secțiunea PLĂȚI , faceți clic săgețile stânga și dreapta din partea de jos a ecranului.
REGULI	În ultimul ecran din secțiunea PLĂȚI , faceți clic pe acest buton pentru a vedea regulamentul detaliat de joc într-o nouă fereastră de browser.
	(doar în modul real) Acest buton se găsește în ecranul PLĂȚI , în ecranul setări MIZĂ și în ecranul ÎNVÂRTIRE AUTOMATĂ (disponibil doar în anumite jurisdicții). Faceți clic pe acest pentru a vedea istoricul jocului într-o nouă fereastră a browserului.

	Acest buton se găsește în ecranul PLĂȚI , în ecranul setări MIZĂ și în ecranul ÎNVÂRTIRE AUTOMATĂ (disponibil doar în anumite jurisdicții). Faceți clic pe acesta pentru a închide jocul și pentru a deschide pagina de internet de start, în aceeași fereastră de browser.
	(disponibil când rolele se învârt)(disponibil doar în anumite jurisdicții) Faceți clic pe acest buton pentru a opri rolele mai devreme.
	(disponibil în timpul animațiilor) Faceți clic pe acest buton pentru a sări peste animațiile de la câștig.
	(disponibil doar în anumite jurisdicții) Faceți clic pe acest buton pentru a activa modul Turbo . Modul Turbo accelerează desfășurarea jocului - durata învârtirii este redusă la minim.

4.2. Versiunea pentru mobil

Sunt disponibile următoarele butoane:

	Atingeți acest buton pentru a porni sau opri sunetele jocului.
	Atingeți acest buton pentru a deschide secțiunea PLĂȚI de unde puteți vizualiza mai multe ecrane: <ul style="list-style-type: none"> informații despre plățile pentru combinațiile câștigătoare, în credit sau moneda reală. Pentru a comuta între credit și moneda reală, atingeți zona BALANȚĂ. (Disponibil doar în anumite jurisdicții) informațiile cu privire la orice funcții speciale existente sau simboluri speciale și plățile lor sau premiile specifice; regulile principale ale jocului. Pentru a naviga printre diversele ecrane din secțiunea PLĂȚI , atingeți săgețile stânga și dreapta din partea de jos a ecranului.
REGULI	În ultimul ecran din secțiunea PLĂȚI , atingeți acest buton pentru a vedea regulamentul detaliat de joc într-o nouă fereastră de browser.
	(doar în modul real) Acest buton se găsește în ecranul PLĂȚI , în ecranul setări MIZĂ și în ecranul ÎNVÂRTIRE AUTOMATĂ (disponibil doar în anumite jurisdicții). Atingeți-l pe acesta pentru a vedea istoricul jocului într-o nouă fereastră a browserului.
	Acest buton se găsește în ecranul PLĂȚI , în ecranul setări MIZĂ și în ecranul ÎNVÂRTIRE AUTOMATĂ (disponibil doar în anumite jurisdicții). Atingeți-l pe acesta pentru a închide jocul și pentru a deschide pagina de internet de start, în aceeași fereastră de browser.
	(disponibil când rolele se învârt)(disponibil doar în anumite jurisdicții) Atingeți acest buton pentru a opri rolele mai devreme.
	(disponibil în timpul animațiilor) Atingeți acest buton pentru a sări peste animațiile de la câștig.



(disponibil doar în anumite jurisdicții) Atingeți acest buton pentru a activa modul **Turbo**. Modul **Turbo** accelerează desfășurarea jocului - durata învârtirii este redusă la minim.


5. FUNCȚIE DE ÎNVÂRTIRE AUTOMATĂ


Setarea de limitare a pierderilor permite oprirea în mod automat a funcției de învârtire automată, atunci când limita selectată, plus câștigurile cumulative, minus mizele cumulative, este mai mică de 0.

5.1. Versiunea desktop

Faceți clic pe butonul **ÎNVÂRTIRE AUTOMATĂ**  pentru a deschide fereastra setărilor **ÎNVÂRTIRE AUTOMATĂ** de unde puteți seta următoarele:


- **Numărul de învârtiri automate:** faceți clic pe + sau - pentru a selecta numărul de învârtiri automate care să fie jucate.
- **Limitarea pierderilor:** faceți clic pe + sau - pentru a selecta valoarea pentru limitarea pierderilor;
- **Stop dacă ajung câștigurile la:** faceți clic pe + sau - pentru a selecta valoarea câștigului maxim;
- **Stop dacă se câștigă JACKPOT** (exclusiv pentru jocuri cu Jackpot-uri progresive): pentru a activa această setare, bifați caseta; pentru a o dezactiva, scoateți bifa.

Faceți clic pe butonul **ACTIVARE**  pentru a închide fereastra de setări **ÎNVÂRTIRE AUTOMATĂ** și pentru a începe funcția de învârtire automată cu miza și setările de învârtire automată curente. Faceți clic pe butonul

ÎNCHIDE  pentru a închide fereastra fără a porni funcție de învârtire automată.


Faceți clic pe butonul **OPREȘTE ÎNVÂRTIREA AUTOMATĂ**  pentru a opri funcția învârtire automată în orice moment.


5.2. Versiunea pentru mobil

Atingeți butonul **ÎNVÂRTIRE AUTOMATĂ**  pentru a deschide fereastra setărilor **ÎNVÂRTIRE AUTOMATĂ** de unde puteți seta următoarele:

- **Numărul de învârtiri automate:** atingeți + sau - pentru a selecta numărul de învârtiri automate care să fie jucate.
- **Limitarea pierderilor:** atingeți + sau - pentru a selecta valoarea pentru limitarea pierderilor;
- **Stop dacă ajung câștigurile la:** atingeți + sau - pentru a selecta valoarea câștigului maxim;

- **Stop dacă se câștigă JACKPOT** (exclusiv pentru jocuri cu Jackpot-uri progresive): pentru a activa această setare, bifați caseta; pentru a o dezactiva, scoateți bifa.

Atingeți butonul **ACTIVARE**  pentru a închide fereastra de setări ÎNVÂRTIRE și pentru a începe funcția de

învârtire automată cu miza și setările de învârtire automată curente. Atingeți butonul **ÎNCHIDE**  pentru a închide fereastra fără a porni funcție de învârtire automată.

Atingeți butonul **OPREȘTE ÎNVÂRTIREA AUTOMATĂ**  pentru a opri funcția învârtire automată în orice moment.

RICHES OF RUMPELSTILTSKIN™ MEGAWAYS™

Regulile jocului (1.7 - 20/09/2022)

1. PREZENTARE

Obiectivul este de a obține o combinație câștigătoare pe o direcție câștigătoare distribuită pe role.

Specificațiile jocului:

Tip	Slot-uri
Numărul de role	6 + trackerul superior (4 simboluri)
Numărul de rânduri	De la 2 la 7 (pe Rolele 1 și 6) De la 3 la 7 (pe Rolele 2, 3, 4 și 5 - include trackerul superior)
Numărul de direcții	Până la 117.649 de Megadirecții
Numărul de monede pe care le puteți paria	20 (nu poate fi modificat)
Progresiv	Nu
Funcție dublă	Nu
Funcție de învârtire automată	Da
Simboluri Wild	Da
Simboluri Multiplicator	Nu
Simboluri Scatter	Da
Rundă Bonus	Da (Rumpel Respins)
Învârtiri gratuite	Nu
Câștig instant	Nu
RTP	96.01%

Jocul se deconectează dacă nu acționați pentru un anumit număr de minute consecutive (numărul acestora variază în funcție de jurisdicție); funcția de recuperare sesiune va salva progresul jocului, astfel încât data viitoare când jocul este încărcat veți putea continua de unde v-ați oprit.

În cazul unor dificultăți tehnice care rezultă în întreruperea conexiunii cu serverul de joc, jocul pe care l-ați jucat este salvat automat și se va încărca data viitoare când veți realiza conexiunea la serverul de joc. Nu veți putea să vă reconectați la serverul de joc în primele 30 de secunde de la deconectare.

Notă: În caz de erori de funcționare, toate plățile și jocurile sunt anulate; orice miză încă neacceptată va fi anulată, iar orice miză care nu a fost soluționată, va fi restituită.

2. CUM SE JOACĂ

Notă: În cazul în care nu aveți destui bani pentru a juca un joc, miză poate fi setat la o sumă minimă selectabilă prin intermediul unei ferestre de dialog care vă informează cu privire la asta.

Toate direcțiile câștigătoare plătesc de la stânga la dreapta. Sunt adunate toate câștigurile de pe direcții diferite. Doar cea mai mare combinație câștigătoare de pe fiecare direcție este plătită.

Pe bara de informare puteți vedea MIZĂ curent, BALANȚĂ și CÂȘTIGUL curent afișate în credit sau în moneda reală, în funcție de alegerea curentă a utilizatorului (Disponibil doar în anumite jurisdicții). Pentru a comuta între credit și moneda reală, faceți clic pe zona BALANȚĂ (Disponibil doar în anumite jurisdicții).

2.1. Versiunea desktop

Pentru a juca, urmați acești pași:

1. Faceți clic pe  din ecranul principal, după care folosiți butoanele + și - pentru a selecta o valoare a monedei. Faceți clic pe  pe

pentru a salva setările și reveni la ecranul principal.

Notă: MIZA totală este afișată în credit sau în moneda reală, în funcție de alegerea curentă a utilizatorului (Disponibil doar în anumite jurisdicții). Pentru a comuta între credit și moneda reală, faceți clic pe zona BALANȚĂ (Disponibil doar în anumite jurisdicții).

2. Faceți clic




pentru a pune o miză și a învârti rolele o dată.

Suma totală câștigată va fi afișată în câmpul CÂȘTIG din bara de informare, în credit sau în moneda reală, în funcție de alegerea curentă a utilizatorului (Disponibil doar în anumite jurisdicții). Pentru fiecare combinație câștigătoare, suma câștigată este indicată în tabelul de plăți pentru respectiva combinație câștigătoare.

Pentru a comuta între credit și moneda reală, faceți clic pe zona BALANȚĂ (Disponibil doar în anumite jurisdicții).

2.2. Versiunea pentru mobil

Pentru a juca, urmați acești pași:

1. Atingeți  din ecranul principal, după care folosiți butoanele + și - pentru a selecta o valoare a monedei.

Atingeți



pentru a salva setările și reveni la ecranul principal.

Notă: MIZA totală este afișată în credit sau în moneda reală, în funcție de alegerea curentă a utilizatorului (Disponibil doar în anumite jurisdicții). Pentru a comuta între credit și moneda reală, atingeți zona BALANȚĂ (Disponibil doar în anumite jurisdicții).

2. Atingeți



pentru a pune o miză și a învârti rolele o dată.

Suma totală câștigată va fi afișată în câmpul CÂȘTIG din bara de informare, în credit sau în moneda reală, în funcție de alegerea curentă a utilizatorului (Disponibil doar în anumite jurisdicții). Pentru fiecare combinație câștigătoare, suma câștigată este indicată în tabelul de plăți pentru respectiva combinație câștigătoare.

Pentru a comuta între credit și moneda reală, atingeți zona BALANȚĂ (Disponibil doar în anumite jurisdicții).

3. SIMBOLURI ȘI FUNCȚII SPECIALE

3.1. Megadirecții

Megadirecții sub licență de la Big Time Gaming.

Fiecare învârtire poate avea până la 117.649 de direcții de câștig. Câștigurile sunt acordate pentru simbolurile de la stânga spre dreapta, începând cu rola 1, indiferent de dimensiune.

3.2. Wild

Simbolul **Wild** înlocuiește orice simbol, cu excepția **simbolurilor Scatter** sau **Mister**, pentru a forma combinații câștigătoare.

Wilds apar numai pe rolele 2, 3, 4 și 5 din trackerul superior.

3.3. Simbolul Mister

Simbolul **Mister** se transformă în același simbol obișnuit cu câștig.

3.4. Trackerul superior

Trackerul orizontal aflat deasupra rozelor va adăuga un simbol pe rola aflată deasupra sa pentru rolele 2, 3, 4 și 5.

În timpul Reînvârtirilor, doar **Boosters** pot ateriza în trackerul superior.

3.5. Câștiguri în cascadă

Fiecare simbol câștigător participă la o reacție și este înlocuit de simboluri în cascadă aflate deasupra rozelor.

Simbolurile câștigătoare pe trackerul superior orizontal vor fi înlocuite de simbolurile care își schimbă poziția de la dreapta spre stânga.

În timpul Câștigurilor în cascadă, numărul de direcții este fixat la același număr ca la învârtirea câștigătoare inițială.

3.6. Max Megaways

Max Megaways pot fi declanșate la orice învârtire. Acesta va forța rolele într-un rezultat pe 117.649 de direcții.

3.7. Rumpels Respins

Aterizarea oriunde pe role a 5 sau mai multe simboluri **Scatter** va declanșa **Rumpel Respins**.

Începeți cu 3 Reînvârtiri și dacă un alt simbol **Scatter** sau **Booster** aterizează la vedere, numărul de reînvârtiri va fi resetat la 3.

Urmăriți simbolurile **Booster** care se văd doar în trackerul superior pentru mai multe moduri de a câștiga. Colectați 3 simboluri **Booster** pentru a activa îmbunătățirea acestora.

Boosters pot fi câștigate de până la trei ori.

Când se termină Reînvârtirile, toate valorile **Scatter** aflate la vedere vor fi achitate.

3.8. Boostere

- **Life Boost** - dacă la 3 învârtiri nu obțineți un **Scatter**, acesta acordă o viață în plus, oferind jucătorului 1 învârtire suplimentară pentru a-l ajuta să obțină un **Scatter**. Pot fi salvate până la 3 vieți în plus. Poate fi câștigat de maxim 3 ori.
- **Reels Boost** - Până la 2 role de Megadirecții sunt îmbunătățite pentru a deschide mai multe spații. Rolele pot fi îmbunătățite până la o înălțime de maxim 8 simboluri. Poate fi câștigat de maxim 3 ori.
- **Multiplier Boost** - este acordat un multiplicator (+1 de fiecare dată) pentru a îmbunătăți multiplicatorul general de la sfârșitul funcției la toate simbolurile **Scatter**. Multiplicatorii au următoarele valori: x2, x3, x4. Poate fi câștigat de maxim 3 ori
- **Prize Boost** - Îmbunătățește toate valorile premiului **Scatter** la dublul sumei. Poate fi câștigat de maxim 3 ori.

3.9. Limitarea câștigului

Câștigul maxim total la un singur joc este limitat la 100.000 de monezi.






Nu se acordă eventualele câștiguri afișate după aplicarea limitării câștigului la un singur joc.



Câștigurile după limitarea câștigului vor fi afișate cu 0 în Istoricul jocului.

4. Alte butoane de joc

4.1. Versiunea desktop


Sunt disponibile următoarele butoane:

	Faceți clic pe acest buton pentru a porni sau opri sunetele jocului.
	<p>Faceți clic pe acest buton pentru a deschide secțiunea PLĂȚI de unde puteți vizualiza mai multe ecrane:</p> <ul style="list-style-type: none"> informații despre plățile pentru combinațiile câștigătoare, în credit sau moneda reală. Pentru a comuta între credit și moneda reală, faceți clic pe zona BALANȚĂ. (Disponibil doar în anumite jurisdicții) informațiile cu privire la orice funcții speciale existente sau simboluri speciale și plățile lor sau premiile specifice; regulile principale ale jocului. <p>Pentru a naviga printre diversele ecrane din secțiunea PLĂȚI, faceți clic săgețile stânga și dreapta din partea de jos a ecranului.</p>
REGUL I	În ultimul ecran din secțiunea PLĂȚI , faceți clic pe acest buton pentru a vedea regulamentul detaliat de joc într-o nouă fereastră de browser.
	(doar în modul real) Acest buton se găsește în ecranul PLĂȚI , în ecranul setări MIZĂ și în ecranul ÎNVÂRTIRE AUTOMATĂ (disponibil doar în anumite jurisdicții). Faceți clic pe acest pentru a vedea istoricul jocului într-o nouă fereastră a browserului.
	Acest buton se găsește în ecranul PLĂȚI , în ecranul setări MIZĂ și în ecranul ÎNVÂRTIRE AUTOMATĂ (disponibil doar în anumite jurisdicții). Faceți clic pe acesta pentru a închide jocul și pentru a deschide pagina de internet de start, în aceeași fereastră de browser.
	(disponibil când rolele se învârt) Faceți clic pe acest buton pentru a opri rolele mai devreme.

	<p>(disponibil în timpul animațiilor) Faceți clic pe acest buton pentru a sări peste animațiile de la câștig.</p>
	<p>(disponibil doar în anumite jurisdicții) Faceți clic pe acest buton pentru a activa modul Turbo. Modul Turbo accelerează desfășurarea jocului - durata învârtirii este redusă la minim.</p>

4.2. Versiunea pentru mobil



Sunt disponibile următoarele butoane:



	<p>Atingeți acest buton pentru a porni sau opri sunetele jocului.</p>
--	---



Atingeți acest buton pentru a deschide secțiunea PLĂȚI de unde puteți vizualiza mai multe ecrane:

- informații despre plățile pentru combinațiile câștigătoare, în credit sau moneda reală. Pentru a comuta între credit și moneda reală, atingeți zona BALANȚĂ. (Disponibil doar în anumite jurisdicții)
- informațiile cu privire la orice funcții speciale existente sau simboluri speciale și plățile lor sau premiile specifice;
- regulile principale ale jocului.

	<p>Pentru a naviga printre diversele ecrane din secțiunea PLĂȚI, atingeți săgețile stânga și dreapta din partea de jos a ecranului.</p>
<p>REGULI</p>	<p>În ultimul ecran din secțiunea PLĂȚI, atingeți acest buton pentru a vedea regulamentul detaliat de joc într-o nouă fereastră de browser.</p>
 <p><="" p="" height="32" width="32"></p>	<p>(doar în modul real) Acest buton se găsește în ecranul PLĂȚI, în ecranul setări MIZĂ și în ecranul ÎNVÂRTIRE AUTOMATĂ (disponibil doar în anumite jurisdicții). Atingeți-l pe acesta pentru a vedea istoricul jocului într-o nouă fereastră a browserului.</p>
	<p>Acest buton se găsește în ecranul PLĂȚI, în ecranul setări MIZĂ și în ecranul ÎNVÂRTIRE AUTOMATĂ (disponibil doar în anumite jurisdicții). Atingeți-l pe acesta</p>

	<p>pentru a închide jocul și pentru a deschide pagina de internet de start, în aceeași fereastră de browser.</p>
	<p>(disponibil când rolele se învârt) Atingeți acest buton pentru a opri rolele mai devreme.</p>
	<p>(disponibil în timpul animațiilor) Atingeți acest buton pentru a sări peste animațiile de la câștig.</p>



(disponibil doar în anumite jurisdicții)
Atingeți acest buton pentru a activa modul **Turbo**. Modul **Turbo** accelerează desfășurarea jocului - durata învârtirii este redusă la minim.


5. FUNCȚIE DE ÎNVÂRTIRE AUTOMATĂ


Setarea de limitare a pierderilor permite oprirea în mod automat a funcției de învârtire automată, atunci când limita selectată, plus câștigurile cumulative, minus mizele cumulative, este mai mică de 0.

5.1. Versiunea desktop

Faceți clic pe butonul **ÎNVÂRTIRE AUTOMATĂ**  pentru a deschide fereastra setărilor ÎNVÂRTIRE AUTOMATĂ de unde puteți seta următoarele:

- **Numărul de învârtiri automate:** faceți clic pe + sau - pentru a selecta numărul de învârtiri automate care să fie jucate.
- **Limitarea pierderilor:** faceți clic pe + sau - pentru a selecta valoarea pentru limitarea pierderilor;
- **Stop dacă ajung câștigurile la:** faceți clic pe + sau - pentru a selecta valoarea câștigului maxim;
- **Stop dacă se câștigă JACKPOT** (exclusiv pentru jocuri cu Jackpot-uri progresive): pentru a activa această setare, bifați caseta; pentru a o dezactiva, scoateți bifa.

Faceți clic pe butonul **ACTIVARE**  pentru a închide fereastra de setări ÎNVÂRTIRE AUTOMATĂ și pentru a începe funcția de învârtire automată cu miza și setările de învârtire automată curente. Faceți


clic pe butonul **ÎNCHIDE**  pentru a închide fereastra fără a porni funcție de învârtire automată.


Faceți clic pe butonul **OPREȘTE ÎNVÂRTIREA AUTOMATĂ**  pentru a opri funcția învârtire automată în orice moment.

5.2. Versiunea pentru mobil

Atingeți butonul **ÎNVÂRTIRE AUTOMATĂ**  pentru a deschide fereastra setărilor **ÎNVÂRTIRE AUTOMATĂ** de unde puteți seta următoarele:

- **Numărul de învârtiri automate:** atingeți + sau - pentru a selecta numărul de învârtiri automate care să fie jucate.
- **Limitarea pierderilor:** atingeți + sau - pentru a selecta valoarea pentru limitarea pierderilor;
- **Stop dacă ajung câștigurile la:** atingeți + sau - pentru a selecta valoarea câștigului maxim;
- **Stop dacă se câștigă JACKPOT** (exclusiv pentru jocuri cu Jackpot-uri progresive): pentru a activa această setare, bifați caseta; pentru a o dezactiva, scoateți bifa.

Atingeți butonul **ACTIVARE**  pentru a închide fereastra de setări **ÎNVÂRTIRE** și pentru a începe funcția de învârtire automată cu miza și setările de învârtire automată curente. Atingeți butonul

ÎNCHIDE  pentru a închide fereastra fără a porni funcție de învârtire automată.

Atingeți butonul **OPREȘTE ÎNVÂRTIREA AUTOMATĂ**  pentru a opri funcția învârtire automată în orice moment.

ROAR OF THE BEAR MEGAWAYS

Regulile jocului (2.1 - 01 Februarie 2024)

1. PREZENTARE

Obiectivul este de a obține o combinație câștigătoare pe o direcție câștigătoare distribuită pe role.

Specificațiile jocului:

Tip	Slot-uri
Numărul de role	6 + trackerul superior (4 simboluri) + trackerul inferior (4 simboluri)
Simboluri pe rolă	Rolele 1 și 6: 2-7 Rolele de la 2 la 5: De la 2 la 8 (inclusiv trackere) Rolele de la 2 la 5 la Free Spins: De la 5 la 7 (inclusiv trackere)
Numărul de direcții	Până la 200.704 Megaways la jocul de bază și 117.649 la Free Spins
Numărul de monede pe care le puteți paria	20 (nu poate fi modificat)
Progresiv	Nu
Funcție dublă	Nu
Funcție de Învârtire automată	Da
Simboluri Wild	Da (Ursul grizzly)
Simboluri Multiplicator	Nu
Simboluri Scatter	Da (Zona ursului)
Rundă Bonus	Da
Free spins	Da
Câștig instant	Nu
RTP	RTP joc: 92.00%

Tip	Slot-uri
	RTP pariul Wild: 92.03% RTP Cumpărare Bonus: 92.37%

Jocul se deconectează dacă nu acționați pentru un anumit număr de minute consecutive (numărul acestora variază în funcție de jurisdicție); funcția de recuperare sesiune va salva progresul jocului, astfel încât data viitoare când jocul este încărcat veți putea continua de unde v-ați oprit.

În cazul unor dificultăți tehnice care rezultă în întreruperea conexiunii cu serverul de joc, jocul pe care l-ați jucat este salvat automat și se va încărca data viitoare când veți realiza conexiunea la serverul de joc. Nu veți putea să vă reconectați la serverul de joc în primele 30 de secunde de la deconectare.

Notă: În caz de erori de funcționare, toate plățile și jocurile sunt anulate; orice miză încă neacceptată va fi anulată, iar orice miză care nu a fost soluționată, va fi restituită.

2. CUM SE JOACĂ

Notă: În cazul în care nu aveți destui bani pentru a juca un joc, miză poate fi setat la o sumă minimă selectabilă prin intermediul unei ferestre de dialog care vă informează cu privire la asta.



Toate direcțiile câștigătoare plătesc de la stânga la dreapta, începând cu rola din extrema stângă. Toate simbolurile de la câștigul pe direcție trebuie să apară pe role consecutive. Sunt adunate toate câștigurile de pe direcții diferite. Doar cea mai mare combinație câștigătoare de pe fiecare direcție este plătită. Câștigurile din Free Spins sunt adăugate la câștigul total.

Funcția de învârtire automată nu pornește automat free spins – este necesară intervenția jucătorului. (Disponibil doar în anumite jurisdicții)


Pe bara de informare puteți vedea MIZĂ curent, BALANȚĂ și CÂȘTIGUL curent afișate în credit sau în moneda reală, în funcție de alegerea curentă a utilizatorului (Disponibil doar în anumite jurisdicții). Pentru a comuta între credit și moneda reală, faceți clic pe zona BALANȚĂ (Disponibil doar în anumite jurisdicții).

2.1. Versiunea desktop

Pentru a juca, urmați acești pași:

1. Faceți clic pe  din ecranul principal, după care folosiți butoanele + și - pentru a selecta o valoare a monedei. Faceți clic pe  pentru a salva setările și reveni la ecranul principal.

Notă: MIZA totală este afișată în credit sau în moneda reală, în funcție de alegerea curentă a utilizatorului (Disponibil doar în anumite jurisdicții). Pentru a comuta între credit și moneda reală, faceți clic pe zona BALANȚĂ (Disponibil doar în anumite jurisdicții).



2. Faceți clic  pentru a pune o miză și a învârti rolele o dată.

Suma totală câștigată va fi afișată în câmpul CÂȘTIG din bara de informare, în credit sau în moneda reală, în funcție de alegerea curentă a utilizatorului (Disponibil doar în anumite jurisdicții). Pentru fiecare combinație câștigătoare, suma câștigată este indicată în tabelul de plăți pentru respectiva combinație câștigătoare.


Pentru a comuta între credit și moneda reală, faceți clic pe zona BALANȚĂ (Disponibil doar în anumite jurisdicții).

2.2. Versiunea pentru mobil

Pentru a juca, urmați acești pași:

1. Atingeți  din ecranul principal, după care folosiți butoanele + și - pentru a selecta o valoare a monedei. Atingeți  pentru a salva setările și reveni la ecranul principal.

Notă: MIZA totală este afișată în credit sau în moneda reală, în funcție de alegerea curentă a utilizatorului (Disponibil doar în anumite jurisdicții). Pentru a comuta între credit și moneda reală, atingeți zona BALANȚĂ (Disponibil doar în anumite jurisdicții).

2. Atingeți  pentru a pune o miză și a învârti rolele o dată.

Suma totală câștigată va fi afișată în câmpul CÂȘTIG din bara de informare, în credit sau în moneda reală, în funcție de alegerea curentă a utilizatorului (Disponibil doar în anumite jurisdicții). Pentru fiecare combinație câștigătoare, suma câștigată este indicată în tabelul de plăți pentru respectiva combinație câștigătoare.

Pentru a comuta între credit și moneda reală, atingeți zona BALANȚĂ (Disponibil doar în anumite jurisdicții).

3. SIMBOLURI ȘI FUNCȚII SPECIALE

3.1. Megaways

Megaways sub licență de la Big Time Gaming.

Fiecare învârtire poate avea până la 200.704 de direcții de câștig la jocul de bază și 117.649 la **Free Spins**. Câștigurile sunt acordate pentru simbolurile de la stânga spre dreapta, începând cu rola 1, indiferent de dimensiune.

3.2. Victorii în cascadă

Fiecare simbol câștigător participă la o reacție și este înlocuit de simboluri în cascadă aflate deasupra rolor.

Simbolurile câștigătoare pe trackerele orizontale vor fi înlocuite de simbolurile care își schimbă poziția de la dreapta spre stânga.

3.3. Wild

Simbolul **Wild** înlocuiește orice simbol, cu excepția simbolurilor **Scatter**, pentru a forma combinații câștigătoare.

3.4. Modificatorii Vultur Wild și Somon Wild

Apariția **simbolului Vultur** pe trackerul superior va activa modificatorul **Vulturul Wild** și toate simbolurile mari aflate sub acesta pe rolele 2, 3, 4 și 5 vor deveni **Wild**.

Apariția **simbolului Somon** pe trackerul superior va activa modificatorul **Somon Wild** și toate simbolurile mici aflate sub acesta pe rolele 2, 3, 4 și 5 vor deveni **Wild**.

Simbolurile **Vultur și Somon** pot să apară pe lungimea a 1-4 simboluri.

Simbolurile **Vultur și Somon** nu pot apărea ambele la aceeași învârtire.

Modificatorii **Vultur și Somon** nu sunt posibil în timpul **Free Spins**.

3.5. Simbolul Mister

Simbolurile **Mister** pot să apară la orice învârtire și pot descoperi orice alt simbol, cu excepția **Scatter** sau **Wild**.

3.6. Trackerul superior și inferior

Trackerele orizontale aflate deasupra și dedesubtul rolelor vor adăuga un simbol la fiecare din rolele 2, 3, 4 și 5.

3.7. Max Megaways

În timpul oricărei învârtiri poate fi declanșat modificatorul **Max Megaways** și acesta va produce numărul maxim de Megaways disponibile.

3.8. Rundă Bonus

Runda Bonus este jucată înaintea unei funcții **Free Spins**.

Numărul de învârtiri de la **Runda Bonus** este stabilit de numărul de simboluri **Scatter** declanșatoare.

- 4 simboluri **Scatter** - 1 **Învârtire Bonus**
- 5 simboluri **Scatter** - 2 **Învârtiri Bonus**
- 6 simboluri **Scatter** - 3 **Învârtiri Bonus**

Învârtirile de la **Runda Bonus** acordă **Free Spins** și **Gheare de aur**, care stabilesc dimensiunea inițială a simbolului wild plimbăreț.

3.9. Free Spins

În timpul **Free Spins**, rolele principale de la 2 la 5 sunt fixe și fiecare va primi 5 simboluri în secțiunea **Zona ursului** de pe rolele 2-5.

În această secțiune, un **Wild** plimbăreț va apărea și se va muta pe poziții aleatorii în timp ce rolele se învârtesc.

Numărul de **Free Spins** și dimensiunea inițială pentru **Wild** plimbăreț sunt stabilite de runda **Învârtire Bonus**.

La fiecare 3 x simboluri **Gheara de aur** care au apărut, mărimea simbolului **Wild** plimbăreț va crește cu o dimensiune și va acorda +2 Free Spins în plus.

Progresul dimensiunii pentru **Wild** plimbăreț este: 1x2 > 2x2 > 2x3 > 3x3.

3.10. Pariul Wild

Activați **Pariul Wild** pentru modificatori și declanșatori de bonus mai frecvenți.

Pariul suplimentar va adăuga 50% la costul fiecărei învârtiri.


3.11. Cumpărare Bonus







Jucătorul poate cumpăra **Runda Bonus** pentru 100x valoarea pariului total.

4. Alte butoane de joc

4.1. Versiunea desktop



Sunt disponibile următoarele butoane:






	Faceți clic pe acest buton pentru a porni sau opri sunetele jocului.
---	--

	<p>Faceți clic pe acest buton pentru a deschide secțiunea PLĂȚI de unde puteți vizualiza mai multe ecrane:</p> <ul style="list-style-type: none"> informații despre plățile pentru combinațiile câștigătoare, în credit sau moneda reală. Pentru a comuta între credit și moneda reală, faceți clic pe zona BALANȚĂ. (Disponibil doar în anumite jurisdicții) informațiile cu privire la orice funcții speciale existente sau simboluri speciale și plățile lor sau premiile specifice; regulile principale ale jocului. <p>Pentru a naviga printre diversele ecrane din secțiunea PLĂȚI, faceți clic săgețile stânga și dreapta din partea de jos a ecranului.</p>
REGULI	<p>În ultimul ecran din secțiunea PLĂȚI, faceți clic pe acest buton pentru a vedea regulamentul detaliat de joc într-o nouă fereastră de browser.</p>
	<p>(doar în modul real) Acest buton se găsește în ecranul PLĂȚI, în ecranul setări MIZĂ și în ecranul ÎNVĂRTIRE AUTOMATĂ (disponibil doar în anumite jurisdicții). Faceți clic pe acest pentru a vedea istoricul jocului într-o nouă fereastră a browserului.</p>
	<p>Acest buton se găsește în ecranul PLĂȚI, în ecranul setări MIZĂ și în ecranul ÎNVĂRTIRE AUTOMATĂ (disponibil doar în anumite jurisdicții). Faceți clic pe acesta pentru a închide jocul și pentru a deschide pagina de internet de start, în aceeași fereastră de browser.</p>
	<p>(disponibil când rolele se învârt)(disponibil doar în anumite jurisdicții) Faceți clic pe acest buton pentru a opri rolele mai devreme.</p>
	<p>(disponibil în timpul animațiilor) Faceți clic pe acest buton pentru a sări peste animațiile de la câștig.</p>
	<p>(disponibil doar în anumite jurisdicții) Faceți clic pe acest buton pentru a activa modul Turbo. Modul Turbo accelerează desfășurarea jocului - durata învârtirii este redusă la minim.</p>

4.2. Versiunea pentru mobil

Sunt disponibile următoarele butoane:


	<p>Atingeți acest buton pentru a porni sau opri sunetele jocului.</p>
	<p>Atingeți acest buton pentru a deschide secțiunea PLĂȚI de unde puteți vizualiza mai multe ecrane:</p> <ul style="list-style-type: none"> informații despre plățile pentru combinațiile câștigătoare, în credit sau moneda reală. Pentru a comuta între credit și moneda reală, atingeți zona BALANȚĂ. (Disponibil doar în anumite jurisdicții) informațiile cu privire la orice funcții speciale existente sau simboluri speciale și plățile lor sau premiile specifice;

	<ul style="list-style-type: none"> regulile principale ale jocului. <p>Pentru a naviga printre diversele ecrane din secțiunea PLĂȚI, atingeți săgețile stânga și dreapta din partea de jos a ecranului.</p>
REGULI	În ultimul ecran din secțiunea PLĂȚI, atingeți acest buton pentru a vedea regulamentul detaliat de joc într-o nouă fereastră de browser.
 <p>p="" height="32" width="32"></p>	(doar în modul real) Acest buton se găsește în ecranul PLĂȚI , în ecranul setări MIZĂ și în ecranul ÎNVÂRTIRE AUTOMATĂ (disponibil doar în anumite jurisdicții). Atingeți-l pe acesta pentru a vedea istoricul jocului într-o nouă fereastră a browserului.
	Acest buton se găsește în ecranul PLĂȚI , în ecranul setări MIZĂ și în ecranul ÎNVÂRTIRE AUTOMATĂ (disponibil doar în anumite jurisdicții). Atingeți-l pe acesta pentru a închide jocul și pentru a deschide pagina de internet de start, în aceeași fereastră de browser.
	(disponibil când rolele se învârt)(disponibil doar în anumite jurisdicții) Atingeți acest buton pentru a opri rolele mai devreme.
	(disponibil în timpul animațiilor) Atingeți acest buton pentru a sări peste animațiile de la câștig.
	(disponibil doar în anumite jurisdicții) Atingeți acest buton pentru a activa modul Turbo . Modul Turbo accelerează desfășurarea jocului - durata învârtirii este redusă la minim.


5. FUNCȚIE DE ÎNVÂRTIRE AUTOMATĂ


Setarea de limitare a pierderilor permite oprirea în mod automat a funcției de învârtire automată, atunci când limita selectată, plus câștigurile cumulative, minus mizele cumulative, este mai mică de 0.

5.1. Versiunea desktop

Faceți clic pe butonul **ÎNVÂRTIRE AUTOMATĂ**  pentru a deschide fereastra setărilor ÎNVÂRTIRE AUTOMATĂ de unde puteți seta următoarele:


- **Numărul de învârtiri automate:** faceți clic pe + sau - pentru a selecta numărul de învârtiri automate care să fie jucate.
- **Limitarea pierderilor:** faceți clic pe + sau - pentru a selecta valoarea pentru limitarea pierderilor;
- **Stop dacă ajung câștigurile la:** faceți clic pe + sau - pentru a selecta valoarea câștigului maxim;
- **Stop dacă se câștigă JACKPOT** (exclusiv pentru jocuri cu Jackpot-uri progresive): pentru a activa această setare, bifați caseta; pentru a o dezactiva, scoateți bifa.

Faceți clic pe butonul **ACTIVARE**  pentru a închide fereastra de setări ÎNVÂRTIRE AUTOMATĂ și pentru a începe funcția de învârtire automată cu miza și setările de învârtire automată curente. Faceți clic pe butonul


ÎNCHIDE  pentru a închide fereastra fără a porni funcție de învârtire automată.


Faceți clic pe butonul **OPREȘTE ÎNVÂRTIREA AUTOMATĂ**  pentru a opri funcția învârtire automată în orice moment.

5.2. Versiunea pentru mobil

Atingeți butonul **ÎNVÂRTIRE AUTOMATĂ**  pentru a deschide fereastra setărilor ÎNVÂRTIRE AUTOMATĂ de unde puteți seta următoarele:

- **Numărul de învârtiri automate:** atingeți + sau - pentru a selecta numărul de învârtiri automate care să fie jucate.
- **Limitarea pierderilor:** atingeți + sau - pentru a selecta valoarea pentru limitarea pierderilor;
- **Stop dacă ajung câștigurile la:** atingeți + sau - pentru a selecta valoarea câștigului maxim;
- **Stop dacă se câștigă JACKPOT** (exclusiv pentru jocuri cu Jackpot-uri progresive): pentru a activa această setare, bifați caseta; pentru a o dezactiva, scoateți bifa.

Atingeți butonul **ACTIVARE**  pentru a închide fereastra de setări ÎNVÂRTIRE și pentru a începe funcția de

în vârtire automată cu miza și setările de învârtire automată curente. Atingeți butonul **ÎNCHIDE**  pentru a închide fereastra fără a porni funcție de învârtire automată.

Atingeți butonul **OPREȘTE ÎNVÂRTIREA AUTOMATĂ**  pentru a opri funcția învârtire automată în orice moment.

ROAR OF THE BEAR MEGAWAYS

Regulile jocului (2.1 - 01 Februarie 2024)

1. PREZENTARE

Obiectivul este de a obține o combinație câștigătoare pe o direcție câștigătoare distribuită pe role.

Specificațiile jocului:

Tip	Slot-uri
Numărul de role	6 + trackerul superior (4 simboluri) + trackerul inferior (4 simboluri)
Simboluri pe rolă	Rolele 1 și 6: 2-7 Rolele de la 2 la 5: De la 2 la 8 (inclusiv trackere) Rolele de la 2 la 5 la Free Spins: De la 5 la 7 (inclusiv trackere)
Numărul de direcții	Până la 200.704 Megaways la jocul de bază și 117.649 la Free Spins
Numărul de monede pe care le puteți paria	20 (nu poate fi modificat)
Progresiv	Nu
Funcție dublă	Nu
Funcție de Învârtire automată	Da
Simboluri Wild	Da (Ursul grizzly)
Simboluri Multiplicator	Nu
Simboluri Scatter	Da (Zona ursului)
Rundă Bonus	Da
Free spins	Da
Câștig instant	Nu
RTP	RTP joc: 94.02%

Tip	Slot-uri
	RTP pariul Wild: 94.00% RTP Cumpărare Bonus: 94.42%

Jocul se deconectează dacă nu acționați pentru un anumit număr de minute consecutive (numărul acestora variază în funcție de jurisdicție); funcția de recuperare sesiune va salva progresul jocului, astfel încât data viitoare când jocul este încărcat veți putea continua de unde v-ați oprit.

În cazul unor dificultăți tehnice care rezultă în întreruperea conexiunii cu serverul de joc, jocul pe care l-ați jucat este salvat automat și se va încărca data viitoare când veți realiza conexiunea la serverul de joc. Nu veți putea să vă reconectați la serverul de joc în primele 30 de secunde de la deconectare.

Notă: În caz de erori de funcționare, toate plățile și jocurile sunt anulate; orice miză încă neacceptată va fi anulată, iar orice miză care nu a fost soluționată, va fi restituită.

2. CUM SE JOACĂ

Notă: În cazul în care nu aveți destui bani pentru a juca un joc, miză poate fi setat la o sumă minimă selectabilă prin intermediul unei ferestre de dialog care vă informează cu privire la asta.



Toate direcțiile câștigătoare plătesc de la stânga la dreapta, începând cu rola din extrema stângă. Toate simbolurile de la câștigul pe direcție trebuie să apară pe role consecutive. Sunt adunate toate câștigurile de pe direcții diferite. Doar cea mai mare combinație câștigătoare de pe fiecare direcție este plătită. Câștigurile din Free Spins sunt adăugate la câștigul total.

Funcția de învârtire automată nu pornește automat free spins – este necesară intervenția jucătorului. (Disponibil doar în anumite jurisdicții)


Pe bara de informare puteți vedea MIZĂ curent, BALANȚĂ și CÂȘTIGUL curent afișate în credit sau în moneda reală, în funcție de alegerea curentă a utilizatorului (Disponibil doar în anumite jurisdicții). Pentru a comuta între credit și moneda reală, faceți clic pe zona BALANȚĂ (Disponibil doar în anumite jurisdicții).

2.1. Versiunea desktop

Pentru a juca, urmați acești pași:

1. Faceți clic pe  din ecranul principal, după care folosiți butoanele + și - pentru a selecta o valoare a monedei. Faceți clic pe  pentru a salva setările și reveni la ecranul principal.

Notă: MIZA totală este afișată în credit sau în moneda reală, în funcție de alegerea curentă a utilizatorului (Disponibil doar în anumite jurisdicții). Pentru a comuta între credit și moneda reală, faceți clic pe zona BALANȚĂ (Disponibil doar în anumite jurisdicții).



2. Faceți clic  pentru a pune o miză și a învârti rolele o dată.

Suma totală câștigată va fi afișată în câmpul CÂȘTIG din bara de informare, în credit sau în moneda reală, în funcție de alegerea curentă a utilizatorului (Disponibil doar în anumite jurisdicții). Pentru fiecare combinație câștigătoare, suma câștigată este indicată în tabelul de plăți pentru respectiva combinație câștigătoare.


Pentru a comuta între credit și moneda reală, faceți clic pe zona BALANȚĂ (Disponibil doar în anumite jurisdicții).

2.2. Versiunea pentru mobil

Pentru a juca, urmați acești pași:

1. Atingeți  din ecranul principal, după care folosiți butoanele + și - pentru a selecta o valoare a monedei. Atingeți  pentru a salva setările și reveni la ecranul principal.

Notă: MIZA totală este afișată în credit sau în moneda reală, în funcție de alegerea curentă a utilizatorului (Disponibil doar în anumite jurisdicții). Pentru a comuta între credit și moneda reală, atingeți zona BALANȚĂ (Disponibil doar în anumite jurisdicții).

2. Atingeți  pentru a pune o miză și a învârti rolele o dată.

Suma totală câștigată va fi afișată în câmpul CÂȘTIG din bara de informare, în credit sau în moneda reală, în funcție de alegerea curentă a utilizatorului (Disponibil doar în anumite jurisdicții). Pentru fiecare combinație câștigătoare, suma câștigată este indicată în tabelul de plăți pentru respectiva combinație câștigătoare.

Pentru a comuta între credit și moneda reală, atingeți zona BALANȚĂ (Disponibil doar în anumite jurisdicții).

3. SIMBOLURI ȘI FUNCȚII SPECIALE

3.1. Megaways

Megaways sub licență de la Big Time Gaming.

Fiecare învârtire poate avea până la 200.704 de direcții de câștig la jocul de bază și 117.649 la **Free Spins**. Câștigurile sunt acordate pentru simbolurile de la stânga spre dreapta, începând cu rola 1, indiferent de dimensiune.

3.2. Victorii în cascadă

Fiecare simbol câștigător participă la o reacție și este înlocuit de simboluri în cascadă aflate deasupra roletelor.

Simbolurile câștigătoare pe trackerele orizontale vor fi înlocuite de simbolurile care își schimbă poziția de la dreapta spre stânga.

3.3. Wild

Simbolul **Wild** înlocuiește orice simbol, cu excepția simbolurilor **Scatter**, pentru a forma combinații câștigătoare.

3.4. Modificatorii Vultur Wild și Somon Wild

Apariția **simbolului Vultur** pe trackerul superior va activa modificatorul **Vulturul Wild** și toate simbolurile mari aflate sub acesta pe rolele 2, 3, 4 și 5 vor deveni **Wild**.

Apariția **simbolului Somon** pe trackerul superior va activa modificatorul **Somon Wild** și toate simbolurile mici aflate sub acesta pe rolele 2, 3, 4 și 5 vor deveni **Wild**.

Simbolurile **Vultur și Somon** pot să apară pe lungimea a 1-4 simboluri.

Simbolurile **Vultur și Somon** nu pot apărea ambele la aceeași învârtire.

Modificatorii **Vultur și Somon** nu sunt posibil în timpul **Free Spins**.

3.5. Simbolul Mister

Simbolurile **Mister** pot să apară la orice învârtire și pot descoperi orice alt simbol, cu excepția **Scatter** sau **Wild**.

3.6. Trackerul superior și inferior

Trackerele orizontale aflate deasupra și dedesubtul rolelor vor adăuga un simbol la fiecare din rolele 2, 3, 4 și 5.

3.7. Max Megaways

În timpul oricărei învârtiri poate fi declanșat modificatorul **Max Megaways** și acesta va produce numărul maxim de Megaways disponibile.

3.8. Rundă Bonus

Runda Bonus este jucată înaintea unei funcții **Free Spins**.

Numărul de învârtiri de la **Runda Bonus** este stabilit de numărul de simboluri **Scatter** declanșatoare.

- 4 simboluri **Scatter** - 1 **Învârtire Bonus**
- 5 simboluri **Scatter** - 2 **Învârtiri Bonus**
- 6 simboluri **Scatter** - 3 **Învârtiri Bonus**

Învârtirile de la **Runda Bonus** acordă **Free Spins** și **Gheare de aur**, care stabilesc dimensiunea inițială a simbolului wild plimbăreț.

3.9. Free Spins

În timpul **Free Spins**, rolele principale de la 2 la 5 sunt fixe și fiecare va primi 5 simboluri în secțiunea **Zona ursului** de pe rolele 2-5.

În această secțiune, un **Wild** plimbăreț va apărea și se va muta pe poziții aleatorii în timp ce rolele se învârtesc.

Numărul de **Free Spins** și dimensiunea inițială pentru **Wild** plimbăreț sunt stabilite de runda **Învârtire Bonus**.

La fiecare 3 x simboluri **Gheara de aur** care au apărut, mărimea simbolului **Wild** plimbăreț va crește cu o dimensiune și va acorda +2 Free Spins în plus.

Progresul dimensiunii pentru **Wild** plimbăreț este: 1x2 > 2x2 > 2x3 > 3x3.

3.10. Pariul Wild

Activați **Pariul Wild** pentru modificatori și declanșatori de bonus mai frecvenți.

Pariul suplimentar va adăuga 50% la costul fiecărei învârtiri.


3.11. Cumpărare Bonus







Jucătorul poate cumpăra **Runda Bonus** pentru 100x valoarea pariului total.

4. Alte butoane de joc

4.1. Versiunea desktop



Sunt disponibile următoarele butoane:






	Faceți clic pe acest buton pentru a porni sau opri sunetele jocului.
---	--

	<p>Faceți clic pe acest buton pentru a deschide secțiunea PLĂȚI de unde puteți vizualiza mai multe ecrane:</p> <ul style="list-style-type: none"> informații despre plățile pentru combinațiile câștigătoare, în credit sau moneda reală. Pentru a comuta între credit și moneda reală, faceți clic pe zona BALANȚĂ. (Disponibil doar în anumite jurisdicții) informațiile cu privire la orice funcții speciale existente sau simboluri speciale și plățile lor sau premiile specifice; regulile principale ale jocului. <p>Pentru a naviga printre diversele ecrane din secțiunea PLĂȚI, faceți clic săgețile stânga și dreapta din partea de jos a ecranului.</p>
REGULI	<p>În ultimul ecran din secțiunea PLĂȚI, faceți clic pe acest buton pentru a vedea regulamentul detaliat de joc într-o nouă fereastră de browser.</p>
	<p>(doar în modul real) Acest buton se găsește în ecranul PLĂȚI, în ecranul setări MIZĂ și în ecranul ÎNVĂRTIRE AUTOMATĂ (disponibil doar în anumite jurisdicții). Faceți clic pe acest pentru a vedea istoricul jocului într-o nouă fereastră a browserului.</p>
	<p>Acest buton se găsește în ecranul PLĂȚI, în ecranul setări MIZĂ și în ecranul ÎNVĂRTIRE AUTOMATĂ (disponibil doar în anumite jurisdicții). Faceți clic pe acesta pentru a închide jocul și pentru a deschide pagina de internet de start, în aceeași fereastră de browser.</p>
	<p>(disponibil când rolele se învârt)(disponibil doar în anumite jurisdicții) Faceți clic pe acest buton pentru a opri rolele mai devreme.</p>
	<p>(disponibil în timpul animațiilor) Faceți clic pe acest buton pentru a sări peste animațiile de la câștig.</p>
	<p>(disponibil doar în anumite jurisdicții) Faceți clic pe acest buton pentru a activa modul Turbo. Modul Turbo accelerează desfășurarea jocului - durata învârtirii este redusă la minim.</p>

4.2. Versiunea pentru mobil

Sunt disponibile următoarele butoane:


	<p>Atingeți acest buton pentru a porni sau opri sunetele jocului.</p>
	<p>Atingeți acest buton pentru a deschide secțiunea PLĂȚI de unde puteți vizualiza mai multe ecrane:</p> <ul style="list-style-type: none"> informații despre plățile pentru combinațiile câștigătoare, în credit sau moneda reală. Pentru a comuta între credit și moneda reală, atingeți zona BALANȚĂ. (Disponibil doar în anumite jurisdicții) informațiile cu privire la orice funcții speciale existente sau simboluri speciale și plățile lor sau premiile specifice;

	<ul style="list-style-type: none"> regulile principale ale jocului. <p>Pentru a naviga printre diversele ecrane din secțiunea PLĂȚI, atingeți săgețile stânga și dreapta din partea de jos a ecranului.</p>
REGULI	În ultimul ecran din secțiunea PLĂȚI, atingeți acest buton pentru a vedea regulamentul detaliat de joc într-o nouă fereastră de browser.
 <p>p="" height="32" width="32"></p>	(doar în modul real) Acest buton se găsește în ecranul PLĂȚI , în ecranul setări MIZĂ și în ecranul ÎNVÂRTIRE AUTOMATĂ (disponibil doar în anumite jurisdicții). Atingeți-l pe acesta pentru a vedea istoricul jocului într-o nouă fereastră a browserului.
	Acest buton se găsește în ecranul PLĂȚI , în ecranul setări MIZĂ și în ecranul ÎNVÂRTIRE AUTOMATĂ (disponibil doar în anumite jurisdicții). Atingeți-l pe acesta pentru a închide jocul și pentru a deschide pagina de internet de start, în aceeași fereastră de browser.
	(disponibil când rolele se învârt)(disponibil doar în anumite jurisdicții) Atingeți acest buton pentru a opri rolele mai devreme.
	(disponibil în timpul animațiilor) Atingeți acest buton pentru a sări peste animațiile de la câștig.
	(disponibil doar în anumite jurisdicții) Atingeți acest buton pentru a activa modul Turbo . Modul Turbo accelerează desfășurarea jocului - durata învârtirii este redusă la minim.


5. FUNCȚIE DE ÎNVÂRTIRE AUTOMATĂ


Setarea de limitare a pierderilor permite oprirea în mod automat a funcției de învârtire automată, atunci când limita selectată, plus câștigurile cumulative, minus mizele cumulative, este mai mică de 0.

5.1. Versiunea desktop

Faceți clic pe butonul **ÎNVÂRTIRE AUTOMATĂ**  pentru a deschide fereastra setărilor ÎNVÂRTIRE AUTOMATĂ de unde puteți seta următoarele:


- **Numărul de învârtiri automate:** faceți clic pe + sau - pentru a selecta numărul de învârtiri automate care să fie jucate.
- **Limitarea pierderilor:** faceți clic pe + sau - pentru a selecta valoarea pentru limitarea pierderilor;
- **Stop dacă ajung câștigurile la:** faceți clic pe + sau - pentru a selecta valoarea câștigului maxim;
- **Stop dacă se câștigă JACKPOT** (exclusiv pentru jocuri cu Jackpot-uri progresive): pentru a activa această setare, bifați caseta; pentru a o dezactiva, scoateți bifa.

Faceți clic pe butonul **ACTIVARE**  pentru a închide fereastra de setări ÎNVÂRTIRE AUTOMATĂ și pentru a începe funcția de învârtire automată cu miza și setările de învârtire automată curente. Faceți clic pe butonul

ÎNCHIDE  pentru a închide fereastra fără a porni funcție de învârtire automată.


Faceți clic pe butonul **OPREȘTE ÎNVÂRTIREA AUTOMATĂ**  pentru a opri funcția învârtire automată în orice moment.

5.2. Versiunea pentru mobil

Atingeți butonul **ÎNVÂRTIRE AUTOMATĂ**  pentru a deschide fereastra setărilor ÎNVÂRTIRE AUTOMATĂ de unde puteți seta următoarele:

- **Numărul de învârtiri automate:** atingeți + sau - pentru a selecta numărul de învârtiri automate care să fie jucate.
- **Limitarea pierderilor:** atingeți + sau - pentru a selecta valoarea pentru limitarea pierderilor;
- **Stop dacă ajung câștigurile la:** atingeți + sau - pentru a selecta valoarea câștigului maxim;
- **Stop dacă se câștigă JACKPOT** (exclusiv pentru jocuri cu Jackpot-uri progresive): pentru a activa această setare, bifați caseta; pentru a o dezactiva, scoateți bifa.

Atingeți butonul **ACTIVARE**  pentru a închide fereastra de setări ÎNVÂRTIRE și pentru a începe funcția de

în vârtire automată cu miza și setările de învârtire automată curente. Atingeți butonul **ÎNCHIDE**  pentru a închide fereastra fără a porni funcție de învârtire automată.

Atingeți butonul **OPREȘTE ÎNVÂRTIREA AUTOMATĂ**  pentru a opri funcția învârtire automată în orice moment.

ROAR OF THE BEAR MEGAWAYS

Regulile jocului (2.1 - 01 Februarie 2024)

1. PREZENTARE

Obiectivul este de a obține o combinație câștigătoare pe o direcție câștigătoare distribuită pe role.

Specificațiile jocului:

Tip	Slot-uri
Numărul de role	6 + trackerul superior (4 simboluri) + trackerul inferior (4 simboluri)
Simboluri pe rolă	Rolele 1 și 6: 2-7 Rolele de la 2 la 5: De la 2 la 8 (inclusiv trackere) Rolele de la 2 la 5 la Free Spins: De la 5 la 7 (inclusiv trackere)
Numărul de direcții	Până la 200.704 Megaways la jocul de bază și 117.649 la Free Spins
Numărul de monede pe care le puteți paria	20 (nu poate fi modificat)
Progresiv	Nu
Funcție dublă	Nu
Funcție de Învârtire automată	Da
Simboluri Wild	Da (Ursul grizzly)
Simboluri Multiplicator	Nu
Simboluri Scatter	Da (Zona ursului)
Rundă Bonus	Da
Free spins	Da
Câștig instant	Nu
RTP	RTP joc: 96.01%

Tip	Slot-uri
	RTP pariul Wild: 96.06% RTP Cumpărare Bonus: 96.37%

Jocul se deconectează dacă nu acționați pentru un anumit număr de minute consecutive (numărul acestora variază în funcție de jurisdicție); funcția de recuperare sesiune va salva progresul jocului, astfel încât data viitoare când jocul este încărcat veți putea continua de unde v-ați oprit.

În cazul unor dificultăți tehnice care rezultă în întreruperea conexiunii cu serverul de joc, jocul pe care l-ați jucat este salvat automat și se va încărca data viitoare când veți realiza conexiunea la serverul de joc. Nu veți putea să vă reconectați la serverul de joc în primele 30 de secunde de la deconectare.

Notă: În caz de erori de funcționare, toate plățile și jocurile sunt anulate; orice miză încă neacceptată va fi anulată, iar orice miză care nu a fost soluționată, va fi restituită.

2. CUM SE JOACĂ

Notă: În cazul în care nu aveți destui bani pentru a juca un joc, miză poate fi setat la o sumă minimă selectabilă prin intermediul unei ferestre de dialog care vă informează cu privire la asta.



Toate direcțiile câștigătoare plătesc de la stânga la dreapta, începând cu rola din extrema stângă. Toate simbolurile de la câștigul pe direcție trebuie să apară pe role consecutive. Sunt adunate toate câștigurile de pe direcții diferite. Doar cea mai mare combinație câștigătoare de pe fiecare direcție este plătită. Câștigurile din Free Spins sunt adăugate la câștigul total.

Funcția de învârtire automată nu pornește automat free spins – este necesară intervenția jucătorului. (Disponibil doar în anumite jurisdicții)


Pe bara de informare puteți vedea MIZĂ curent, BALANȚĂ și CÂȘTIGUL curent afișate în credit sau în moneda reală, în funcție de alegerea curentă a utilizatorului (Disponibil doar în anumite jurisdicții). Pentru a comuta între credit și moneda reală, faceți clic pe zona BALANȚĂ (Disponibil doar în anumite jurisdicții).

2.1. Versiunea desktop

Pentru a juca, urmați acești pași:

1. Faceți clic pe  din ecranul principal, după care folosiți butoanele + și - pentru a selecta o valoare a monedei. Faceți clic pe  pentru a salva setările și reveni la ecranul principal.

Notă: MIZA totală este afișată în credit sau în moneda reală, în funcție de alegerea curentă a utilizatorului (Disponibil doar în anumite jurisdicții). Pentru a comuta între credit și moneda reală, faceți clic pe zona BALANȚĂ (Disponibil doar în anumite jurisdicții).



2. Faceți clic  pentru a pune o miză și a învârti rolele o dată.

Suma totală câștigată va fi afișată în câmpul CÂȘTIG din bara de informare, în credit sau în moneda reală, în funcție de alegerea curentă a utilizatorului (Disponibil doar în anumite jurisdicții). Pentru fiecare combinație câștigătoare, suma câștigată este indicată în tabelul de plăți pentru respectiva combinație câștigătoare.


Pentru a comuta între credit și moneda reală, faceți clic pe zona BALANȚĂ (Disponibil doar în anumite jurisdicții).

2.2. Versiunea pentru mobil

Pentru a juca, urmați acești pași:

1. Atingeți  din ecranul principal, după care folosiți butoanele + și - pentru a selecta o valoare a monedei. Atingeți  pentru a salva setările și reveni la ecranul principal.

Notă: MIZA totală este afișată în credit sau în moneda reală, în funcție de alegerea curentă a utilizatorului (Disponibil doar în anumite jurisdicții). Pentru a comuta între credit și moneda reală, atingeți zona BALANȚĂ (Disponibil doar în anumite jurisdicții).

2. Atingeți  pentru a pune o miză și a învârti rolele o dată.

Suma totală câștigată va fi afișată în câmpul CÂȘTIG din bara de informare, în credit sau în moneda reală, în funcție de alegerea curentă a utilizatorului (Disponibil doar în anumite jurisdicții). Pentru fiecare combinație câștigătoare, suma câștigată este indicată în tabelul de plăți pentru respectiva combinație câștigătoare.

Pentru a comuta între credit și moneda reală, atingeți zona BALANȚĂ (Disponibil doar în anumite jurisdicții).

3. SIMBOLURI ȘI FUNCȚII SPECIALE

3.1. Megaways

Megaways sub licență de la Big Time Gaming.

Fiecare învârtire poate avea până la 200.704 de direcții de câștig la jocul de bază și 117.649 la **Free Spins**. Câștigurile sunt acordate pentru simbolurile de la stânga spre dreapta, începând cu rola 1, indiferent de dimensiune.

3.2. Victorii în cascadă

Fiecare simbol câștigător participă la o reacție și este înlocuit de simboluri în cascadă aflate deasupra rolor.

Simbolurile câștigătoare pe trackerele orizontale vor fi înlocuite de simbolurile care își schimbă poziția de la dreapta spre stânga.

3.3. Wild

Simbolul **Wild** înlocuiește orice simbol, cu excepția simbolurilor **Scatter**, pentru a forma combinații câștigătoare.

3.4. Modificatorii Vultur Wild și Somon Wild

Apariția **simbolului Vultur** pe trackerul superior va activa modificatorul **Vulturul Wild** și toate simbolurile mari aflate sub acesta pe rolele 2, 3, 4 și 5 vor deveni **Wild**.

Apariția **simbolului Somon** pe trackerul superior va activa modificatorul **Somon Wild** și toate simbolurile mici aflate sub acesta pe rolele 2, 3, 4 și 5 vor deveni **Wild**.

Simbolurile **Vultur și Somon** pot să apară pe lungimea a 1-4 simboluri.

Simbolurile **Vultur și Somon** nu pot apărea ambele la aceeași învârtire.

Modificatorii **Vultur și Somon** nu sunt posibil în timpul **Free Spins**.

3.5. Simbolul Mister

Simbolurile **Mister** pot să apară la orice învârtire și pot descoperi orice alt simbol, cu excepția **Scatter** sau **Wild**.

3.6. Trackerul superior și inferior

Trackerele orizontale aflate deasupra și dedesubtul rolelor vor adăuga un simbol la fiecare din rolele 2, 3, 4 și 5.

3.7. Max Megaways

În timpul oricărei învârtiri poate fi declanșat modificatorul **Max Megaways** și acesta va produce numărul maxim de Megaways disponibile.

3.8. Rundă Bonus

Runda Bonus este jucată înaintea unei funcții **Free Spins**.

Numărul de învârtiri de la **Runda Bonus** este stabilit de numărul de simboluri **Scatter** declanșatoare.

- 4 simboluri **Scatter** - 1 **Învârtire Bonus**
- 5 simboluri **Scatter** - 2 **Învârtiri Bonus**
- 6 simboluri **Scatter** - 3 **Învârtiri Bonus**

Învârtirile de la **Runda Bonus** acordă **Free Spins** și **Gheare de aur**, care stabilesc dimensiunea inițială a simbolului wild plimbăreț.

3.9. Free Spins

În timpul **Free Spins**, rolele principale de la 2 la 5 sunt fixe și fiecare va primi 5 simboluri în secțiunea **Zona ursului** de pe rolele 2-5.

În această secțiune, un **Wild** plimbăreț va apărea și se va muta pe poziții aleatorii în timp ce rolele se învârtesc.

Numărul de **Free Spins** și dimensiunea inițială pentru **Wild** plimbăreț sunt stabilite de runda **Învârtire Bonus**.

La fiecare 3 x simboluri **Gheara de aur** care au apărut, mărimea simbolului **Wild** plimbăreț va crește cu o dimensiune și va acorda +2 Free Spins în plus.

Progresul dimensiunii pentru **Wild** plimbăreț este: 1x2 > 2x2 > 2x3 > 3x3.

3.10. Pariul Wild

Activați **Pariul Wild** pentru modificatori și declanșatori de bonus mai frecvenți.

Pariul suplimentar va adăuga 50% la costul fiecărei învârtiri.


3.11. Cumpărare Bonus







Jucătorul poate cumpăra **Runda Bonus** pentru 100x valoarea pariului total.

4. Alte butoane de joc

4.1. Versiunea desktop



Sunt disponibile următoarele butoane:






	Faceți clic pe acest buton pentru a porni sau opri sunetele jocului.
---	--

	<p>Faceți clic pe acest buton pentru a deschide secțiunea PLĂȚI de unde puteți vizualiza mai multe ecrane:</p> <ul style="list-style-type: none"> informații despre plățile pentru combinațiile câștigătoare, în credit sau moneda reală. Pentru a comuta între credit și moneda reală, faceți clic pe zona BALANȚĂ. (Disponibil doar în anumite jurisdicții) informațiile cu privire la orice funcții speciale existente sau simboluri speciale și plățile lor sau premiile specifice; regulile principale ale jocului. <p>Pentru a naviga printre diversele ecrane din secțiunea PLĂȚI, faceți clic săgețile stânga și dreapta din partea de jos a ecranului.</p>
REGULI	<p>În ultimul ecran din secțiunea PLĂȚI, faceți clic pe acest buton pentru a vedea regulamentul detaliat de joc într-o nouă fereastră de browser.</p>
	<p>(doar în modul real) Acest buton se găsește în ecranul PLĂȚI, în ecranul setări MIZĂ și în ecranul ÎNVĂRTIRE AUTOMATĂ (disponibil doar în anumite jurisdicții). Faceți clic pe acest pentru a vedea istoricul jocului într-o nouă fereastră a browserului.</p>
	<p>Acest buton se găsește în ecranul PLĂȚI, în ecranul setări MIZĂ și în ecranul ÎNVĂRTIRE AUTOMATĂ (disponibil doar în anumite jurisdicții). Faceți clic pe acesta pentru a închide jocul și pentru a deschide pagina de internet de start, în aceeași fereastră de browser.</p>
	<p>(disponibil când rolele se învârt)(disponibil doar în anumite jurisdicții) Faceți clic pe acest buton pentru a opri rolele mai devreme.</p>
	<p>(disponibil în timpul animațiilor) Faceți clic pe acest buton pentru a sări peste animațiile de la câștig.</p>
	<p>(disponibil doar în anumite jurisdicții) Faceți clic pe acest buton pentru a activa modul Turbo. Modul Turbo accelerează desfășurarea jocului - durata învârtirii este redusă la minim.</p>

4.2. Versiunea pentru mobil

Sunt disponibile următoarele butoane:

	<p>Atingeți acest buton pentru a porni sau opri sunetele jocului.</p>
	<p>Atingeți acest buton pentru a deschide secțiunea PLĂȚI de unde puteți vizualiza mai multe ecrane:</p> <ul style="list-style-type: none"> informații despre plățile pentru combinațiile câștigătoare, în credit sau moneda reală. Pentru a comuta între credit și moneda reală, atingeți zona BALANȚĂ. (Disponibil doar în anumite jurisdicții) informațiile cu privire la orice funcții speciale existente sau simboluri speciale și plățile lor sau premiile specifice; regulile principale ale jocului.

	Pentru a naviga printre diversele ecrane din secțiunea PLĂȚI, atingeți săgețile stânga și dreapta din partea de jos a ecranului.
REGULI	În ultimul ecran din secțiunea PLĂȚI, atingeți acest buton pentru a vedea regulamentul detaliat de joc într-o nouă fereastră de browser.
	(doar în modul real) Acest buton se găsește în ecranul PLĂȚI , în ecranul setări MIZĂ și în ecranul ÎNVÂRTIRE AUTOMATĂ (disponibil doar în anumite jurisdicții). Atingeți-l pe acesta pentru a vedea istoricul jocului într-o nouă fereastră a browserului.
	Acest buton se găsește în ecranul PLĂȚI , în ecranul setări MIZĂ și în ecranul ÎNVÂRTIRE AUTOMATĂ (disponibil doar în anumite jurisdicții). Atingeți-l pe acesta pentru a închide jocul și pentru a deschide pagina de internet de start, în aceeași fereastră de browser.
	(disponibil când rolele se învârt)(disponibil doar în anumite jurisdicții) Atingeți acest buton pentru a opri rolele mai devreme.
	(disponibil în timpul animațiilor) Atingeți acest buton pentru a sări peste animațiile de la câștig.
	(disponibil doar în anumite jurisdicții) Atingeți acest buton pentru a activa modul Turbo . Modul Turbo accelerează desfășurarea jocului - durata învârtirii este redusă la minim.


5. FUNCȚIE DE ÎNVÂRTIRE AUTOMATĂ


Setarea de limitare a pierderilor permite oprirea în mod automat a funcției de învârtire automată, atunci când limita selectată, plus câștigurile cumulative, minus mizele cumulative, este mai mică de 0.

5.1. Versiunea desktop

Faceți clic pe butonul **ÎNVÂRTIRE AUTOMATĂ**  pentru a deschide fereastra setărilor **ÎNVÂRTIRE AUTOMATĂ** de unde puteți seta următoarele:


- **Numărul de învârtiri automate:** faceți clic pe + sau - pentru a selecta numărul de învârtiri automate care să fie jucate.
- **Limitarea pierderilor:** faceți clic pe + sau - pentru a selecta valoarea pentru limitarea pierderilor;
- **Stop dacă ajung câștigurile la:** faceți clic pe + sau - pentru a selecta valoarea câștigului maxim;
- **Stop dacă se câștigă JACKPOT** (exclusiv pentru jocuri cu Jackpot-uri progresive): pentru a activa această setare, bifați caseta; pentru a o dezactiva, scoateți bifa.

Faceți clic pe butonul **ACTIVARE**  pentru a închide fereastra de setări ÎNVÂRTIRE AUTOMATĂ și pentru a începe funcția de învârtire automată cu miza și setările de învârtire automată curente. Faceți clic pe butonul


ÎNCHIDE  pentru a închide fereastra fără a porni funcție de învârtire automată.


Faceți clic pe butonul **OPREȘTE ÎNVÂRTIREA AUTOMATĂ**  pentru a opri funcția învârtire automată în orice moment.

5.2. Versiunea pentru mobil

Atingeți butonul **ÎNVÂRTIRE AUTOMATĂ**  pentru a deschide fereastra setărilor ÎNVÂRTIRE AUTOMATĂ de unde puteți seta următoarele:

- **Numărul de învârtiri automate:** atingeți + sau - pentru a selecta numărul de învârtiri automate care să fie jucate.
- **Limitarea pierderilor:** atingeți + sau - pentru a selecta valoarea pentru limitarea pierderilor;
- **Stop dacă ajung câștigurile la:** atingeți + sau - pentru a selecta valoarea câștigului maxim;
- **Stop dacă se câștigă JACKPOT** (exclusiv pentru jocuri cu Jackpot-uri progresive): pentru a activa această setare, bifați caseta; pentru a o dezactiva, scoateți bifa.

Atingeți butonul **ACTIVARE**  pentru a închide fereastra de setări ÎNVÂRTIRE și pentru a începe funcția de

în vârtire automată cu miza și setările de învârtire automată curente. Atingeți butonul **ÎNCHIDE**  pentru a închide fereastra fără a porni funcție de învârtire automată.

Atingeți butonul **OPREȘTE ÎNVÂRTIREA AUTOMATĂ**  pentru a opri funcția învârtire automată în orice moment.

SECRETS OF THE SORCERER

Regulile jocului (1.7 - 16/06/2021)

1. PREZENTARE

Obiectivul este de a obține o combinație câștigătoare pe o linie câștigătoare distribuită pe role.

Specificațiile jocului:

Tip	Slot-uri
Numărul de role	5
Numărul de rânduri	3
Numărul de linii	25 (nu poate fi modificat)
Numărul de monede pe care le puteți paria	1 - pe linie (nu poate fi modificat)
Progresiv	Nu
Funcție dublă	Nu
Funcție de învârtire automată	Da
Simboluri Wild	Da
Simboluri Multiplicator	Da
Simboluri Distribuție	Da (Simbol Poțiune Bonus)
Rundă Bonus	Da
Free spins	Da (Free Games)
Câștig instant	Nu
RTP	95,96 % (include 2,89 % pentru Bonus Chance)

Jocul se deconectează dacă nu acționați pentru un anumit număr de minute consecutive (numărul acestora variază în funcție de jurisdicție); funcția de recuperare sesiune va salva progresul jocului, astfel încât data viitoare când jocul este încărcat veți putea continua de unde v-ați oprit.

În cazul unor dificultăți tehnice care rezultă în întreruperea conexiunii cu serverul de joc, jocul pe care l-ați jucat este salvat automat și se va încărca data viitoare când veți realiza conexiunea la serverul de joc. Nu veți putea să vă reconectați la serverul de joc în primele 30 de secunde de la deconectare.

Notă: În caz de erori de funcționare, toate plățile și jocurile sunt anulate; orice miză încă neacceptată va fi anulată, iar orice miză care nu a fost soluționată, va fi restituită.

2. CUM SE JOACĂ

Notă: În cazul în care nu aveți destui bani pentru a juca un joc, miză poate fi setat la o sumă minimă selectabilă prin intermediul unei ferestre de dialog care vă informează cu privire la asta.



Toate liniile câștigătoare plătesc de la stânga la dreapta. Sunt adunate toate câștigurile de pe linii diferite. Doar cea mai mare combinație câștigătoare de pe fiecare linie este plătită. Câștigurile din Free Spins sunt adăugate la câștigul total.


Funcția de învârtire automată nu pornește automat free spins – este necesară intervenția jucătorului.

Pe bara de informare puteți vedea MIZĂ curent, BALANȚĂ și CÂȘTIGUL curent afișate în credit sau în moneda reală, în funcție de alegerea curentă a utilizatorului (Disponibil doar în anumite jurisdicții). Pentru a comuta între credit și moneda reală, faceți clic pe zona BALANȚĂ (Disponibil doar în anumite jurisdicții).

2.1. Versiunea desktop

Pentru a juca, urmați acești pași:


1. Faceți clic pe  din ecranul principal, după care folosiți butoanele + și - pentru a selecta o valoare a monedei. Faceți clic pe  pentru a salva setările și reveni la ecranul principal.
Notă: MIZĂ total este afișat în credit sau în moneda reală, în funcție de alegerea curentă a utilizatorului (Disponibil doar în anumite jurisdicții). Pentru a comuta între credit și moneda reală, faceți clic pe zona BALANȚĂ (Disponibil doar în anumite jurisdicții).

2. Faceți clic pe  pentru a pune o miză și a învârti rolele o dată. Suma totală câștigată va fi afișată în câmpul CÂȘTIG din bara de informare, în credit sau în moneda reală, în funcție de alegerea curentă a utilizatorului (Disponibil doar în anumite jurisdicții). Pentru fiecare combinație câștigătoare, suma câștigată este indicată în tabelul de plăți pentru respectiva combinație câștigătoare.

Pentru a comuta între credit și moneda reală, faceți clic pe zona BALANȚĂ (Disponibil doar în anumite jurisdicții).


2.2. Versiunea pentru mobil

Pentru a juca, urmați acești pași:

1. Atingeți  din ecranul principal, după care folosiți butoanele + și - pentru a selecta o valoare

a monedei. Atingeți  pentru a salva setările și reveni la ecranul principal.

Notă: MIZĂ total este afișat în credit sau în moneda reală, în funcție de alegerea curentă a utilizatorului (Disponibil doar în anumite jurisdicții). Pentru a comuta între credit și moneda reală, atingeți zona BALANȚĂ (Disponibil doar în anumite jurisdicții).

2. Atingeți  pentru a pune o miză și a învârti rolele o dată.

Suma totală câștigată va fi afișată în câmpul CÂȘTIG din bara de informare, în credit sau în moneda reală, în funcție de alegerea curentă a utilizatorului (Disponibil doar în anumite jurisdicții). Pentru fiecare combinație câștigătoare, suma câștigată este indicată în tabelul de plăți pentru respectiva combinație câștigătoare.

Pentru a comuta între credit și moneda reală, atingeți zona BALANȚĂ (Disponibil doar în anumite jurisdicții).

3. SIMBOLURI ȘI FUNCȚII SPECIALE

3.1. Simbol Poțiune Bonus

Obținerea a 3 simboluri **Poțiune Bonus** pe rolele 2, 3 și 4 va declanșa **Free Games Bonus**.

3.2. Wild

Simbolul **Wild** apare doar în timpul **Free Games** și înlocuiește toate celelalte simboluri, cu excepția simbolului **Poțiune Bonus**, pentru a forma combinații câștigătoare.

Notă: Dacă nu sunt afișate plățile specifice pentru Wild în tabelul de plată, o combinație formată exclusiv cu Wild va plăti exact ca simbolul cu cea mai mare plată, dacă respectiva combinație este combinația cu cel mai mare câștig de pe o linie.

Simbolurile **Wild** sunt stabilite la începutul **Free Games Bonus** și vor apărea ca simboluri de aur.

Simbolurile **Wild** pot avea anexat un multiplicator al câștigului: 2x, 3x sau 5x. Multiplicatorii se înmulțesc unul cu celălalt.

Notă: Dacă apare mai mult de un multiplicator **Wild** de același tip pe aceeași linie de câștig, aceștia nu se vor înmulți unul cu celălalt (de ex . x5 **Wild** și x5 **Wild** vor înmulți câștigul cu doar x5).

3.3. Free Games Bonus

Obținerea a 3 simboluri **Poțiune Bonus** pe rolele 2, 3 și 4 va declanșa **Free Games Bonus**.

Preparați-vă poțiunea pentru a afla ce bogății vă așteaptă!

În timpul rundei **Free Games Bonus** trebuie să alegeți poțiunea și să începeți să vânați bogățiile.

În timpul rundei **Free Games Bonus** toate simbolurile din prepararea poțiunii sunt simboluri Wild. Acestea vor arăta ca simboluri de aur și pot înlocui orice alte simboluri, cu excepția simbolului **Poțiune de adăiere** pentru a forma combinații câștigătoare.

3.4. Free Games

Toate simbolurile care au fost descoperite la prepararea poțiunii din timpul free games bonus sunt acum wild și afișate ca aur pe durata free games. Acestea vor arăta ca simboluri de aur și pot înlocui orice alte simboluri, cu excepția poțiunii de adăiere.

Multiplicatorii wild de aur vor înmulți toate câștigurile din care fac parte.

La orice Free game, un Vrăjitor poate trece pe role pentru a garanta un Câștig mare.

3.5. Jocuri suplimentare

La fiecare 3 simboluri **Poțiune de adăiere** care aterizează în timpul rundei **Free Games** va acorda 2 **Free Games** suplimentare.

3.6. Secrets Uncovered

La orice învârtire de la jocul de bază puteți declanșa **Secrets Uncovered** care acordă un câștig mare sau **Free Games Bonus**.

3.7. Bonus Chance

Aterizarea a exact 2 simboluri **poțiune Bonus** va accelera **Contorul Bonus Chance**.

Puteți învârti roata în orice moment pentru șansa de a declanșa **Bonus**.

Cu cât sunt colectate mai multe simboluri **Bonus**, cu atât este mai mare șansa de a declanșa **Bonus**.

Notă: Fiecare învârtire a roții va costa 1x valoarea curentă a mizei. Roata se va reseta la 0 după fiecare învârtire.

Progresul **Bonus Chance** este salvat pentru fiecare valoare a monedei.



Notă: De fiecare dată când aterizează exact 2 simboluri **Poțiune Bonus**, 1 % din roata **Bonus Chance** va fi umplută. Învingeți roata **Șansă Bonus** în orice moment pentru șansa de a declanșa bonusul. Pentru a umple complet roata, pentru o declanșare garantată a **Bonusului**, veți avea nevoie de 100 de colecții.






Atunci când roata **Bonus Chance** este plină, strategia optimă este să o folosiți imediat. Simbolurile **Distribuție/Bonus** nu mai sunt colectate atunci când roata este plină și RTP-ul jocului va fi mai mic.

4. ALTE BUTOANE DE JOC

4.1. Versiunea desktop





Sunt disponibile următoarele butoane:




	Faceți clic pe acest buton pentru a porni sau opri sunetele jocului.
	Faceți clic pe acest buton pentru a deschide secțiunea PLĂȚI de unde puteți vizualiza mai multe ecrane: <ul style="list-style-type: none">informații despre plățile pentru combinațiile câștigătoare, în credit sau moneda reală. Pentru a comuta între credit și moneda reală, faceți clic pe zona BALANȚĂ. (Disponibil doar în anumite jurisdicții)informațiile cu privire la orice funcții speciale existente sau simboluri speciale și plățile lor sau premiile specifice;liniile de joc și regulile de bază ale jocului. Pentru a naviga printre diversele ecrane din secțiunea PLĂȚI , faceți clic săgețile stânga și dreapta din partea de jos a ecranului.
REGUL	În ultimul ecran din secțiunea PLĂȚI , faceți clic pe acest buton pentru a vedea regulamentul

I	detaliat de joc într-o nouă fereastră de browser.
	(doar în modul real) Acest buton se găsește în ecranul PLĂȚI , în ecranul setări MIZĂ și în ecranul ÎNVÂRTIRE AUTOMATĂ (disponibil doar în anumite jurisdicții). Faceți clic pe acest pentru a vedea istoricul jocului într-o nouă fereastră a browserului.
	Acest buton se găsește în ecranul PLĂȚI , în ecranul setări MIZĂ și în ecranul ÎNVÂRTIRE AUTOMATĂ (disponibil doar în anumite jurisdicții). Faceți clic pe acesta pentru a închide jocul și pentru a deschide pagina de internet de start, în aceeași fereastră de browser.
	(disponibil când rolele se învârt) Faceți clic pe acest buton pentru a opri rolele mai devreme.
	(disponibil în timpul animațiilor) Faceți clic pe acest buton pentru a sări peste animațiile de la câștig.
	(disponibil doar în anumite jurisdicții) Faceți clic pe acest buton pentru a activa modul Turbo . Modul Turbo accelerează desfășurarea jocului - durata învârtirii este redusă la minim.

4.2. Versiunea pentru mobil

Sunt disponibile următoarele butoane:

	Atingeți acest buton pentru a porni sau opri sunetele jocului.
	Atingeți acest buton pentru a deschide secțiunea PLĂȚI de unde puteți vizualiza mai multe ecrane: <ul style="list-style-type: none"> informații despre plățile pentru combinațiile câștigătoare, în credit sau moneda reală. Pentru a comuta între credit și moneda reală, atingeți zona BALANȚĂ. (Disponibil doar în anumite jurisdicții) informațiile cu privire la orice funcții speciale existente sau simboluri speciale și plățile lor sau premiile specifice; liniile de joc și regulile de bază ale jocului. Pentru a naviga printre diversele ecrane din secțiunea PLĂȚI , atingeți săgețile stânga și dreapta din partea de jos a ecranului.
REGUL I	În ultimul ecran din secțiunea PLĂȚI , atingeți acest buton pentru a vedea regulamentul detaliat de joc într-o nouă fereastră de browser.
	(doar în modul real) Acest buton se găsește în ecranul PLĂȚI , în ecranul setări MIZĂ și în ecranul ÎNVÂRTIRE AUTOMATĂ (disponibil doar în anumite jurisdicții). Atingeți-l pe acesta pentru a vedea istoricul jocului într-o nouă fereastră a browserului.
	Acest buton se găsește în ecranul PLĂȚI , în ecranul setări MIZĂ și în ecranul ÎNVÂRTIRE AUTOMATĂ (disponibil doar în anumite jurisdicții). Atingeți-l pe acesta pentru a închide jocul și

	pentru a deschide pagina de internet de start, în aceeași fereastră de browser.
	(disponibil când rolele se învârt) Atingeți acest buton pentru a opri rolele mai devreme.
	(disponibil în timpul animațiilor) Atingeți acest buton pentru a sări peste animațiile de la câștig.
	(disponibil doar în anumite jurisdicții) Atingeți acest buton pentru a activa modul Turbo . Modul Turbo accelerează desfășurarea jocului - durata învârtirii este redusă la minim.


5. FUNCȚIE DE ÎNVÂRTIRE AUTOMATĂ


Setarea de limitare a pierderilor permite oprirea în mod automat a funcției de învârtire automată, atunci când limita selectata, plus câștigurile cumulative, minus mizele cumulative, este mai mică de 0.

5.1. Versiunea desktop

Faceți clic pe butonul **ÎNVÂRTIRE AUTOMATĂ**  pentru a deschide fereastra setărilor **ÎNVÂRTIRE AUTOMATĂ** de unde puteți seta următoarele:

- **Numărul de învârtiri automate:** faceți clic pe + sau - pentru a selecta numărul de învârtiri automate care să fie jucate.
- **Limitarea pierderilor:** faceți clic pe + sau - pentru a selecta valoarea pentru limitarea pierderilor;
- **Stop dacă ajung câștigurile la:** faceți clic pe + sau - pentru a selecta valoarea câștigului maxim;
- **Stop dacă se câștigă JACKPOT** (exclusiv pentru jocuri cu Jackpot-uri progresive): pentru a activa această setare, bifați caseta; pentru a o dezactiva, scoateți bifa.

Faceți clic pe butonul **ACTIVARE**  pentru a închide fereastra de setări **ÎNVÂRTIRE AUTOMATĂ** și pentru a începe funcția de învârtire automată cu miza și setările de învârtire automată curente. Faceți


clic pe butonul **ÎNCHIDE**  pentru a închide fereastra fără a porni funcție de învârtire automată.


Faceți clic pe butonul **OPREȘTE ÎNVÂRTIREA AUTOMATĂ**  pentru a opri funcția învârtire automată în orice moment.

5.2. Versiunea pentru mobil

Atingeți butonul **ÎNVÂRTIRE AUTOMATĂ**  pentru a deschide fereastra setărilor ÎNVÂRTIRE AUTOMATĂ de unde puteți seta următoarele:

- **Numărul de învârtiri automate:** atingeți + sau - pentru a selecta numărul de învârtiri automate care să fie jucate.
- **Limitarea pierderilor:** atingeți + sau - pentru a selecta valoarea pentru limitarea pierderilor;
- **Stop dacă ajung câștigurile la:** atingeți + sau - pentru a selecta valoarea câștigului maxim;
- **Stop dacă se câștigă JACKPOT** (exclusiv pentru jocuri cu Jackpot-uri progresive): pentru a activa această setare, bifați caseta; pentru a o dezactiva, scoateți bifa.

Atingeți butonul **ACTIVARE**  pentru a închide fereastra de setări ÎNVÂRTIRE și pentru a începe funcția de învârtire automată cu miza și setările de învârtire automată curente. Atingeți butonul

ÎNCHIDE  pentru a închide fereastra fără a porni funcție de învârtire automată.

Atingeți butonul **OPREȘTE ÎNVÂRTIREA AUTOMATĂ**  pentru a opri funcția învârtire automată în orice moment.

MONEDE PUTERNICE, EDIȚIA CU SPIRIDUȘI

Regulile jocului (2.0 - 04-octombrie-2023)

1. PREZENTARE

Obiectivul este de a obține o combinație câștigătoare pe o linie câștigătoare distribuită pe role.

Specificațiile jocului:

Tip	Slot-uri
Numărul de role	5
Numărul de rânduri	3
Numărul de linii	20 (nu poate fi modificat)
Numărul de monede pe care le puteți paria	1 - pe linie (nu poate fi modificat)
Progresiv	Nu
Funcție dublă	Nu
Funcția de Învârtire automată	Da
Simboluri Wild	Da
Simboluri Multiplicator	Nu
Simboluri Dispersie	Da (Monede de aur)
Rundă Bonus	Nu
Învârtiri gratuite	Da
Câștig instant	Nu
RTP:	96.00%

Jocul se deconectează dacă nu acționați pentru un anumit număr de minute consecutive (numărul acestora variază în funcție de jurisdicție); funcția de recuperare sesiune va salva progresul jocului, astfel încât data viitoare când jocul este încărcat veți putea continua de unde v-ați oprit.

În cazul unor dificultăți tehnice care rezultă în întreruperea conexiunii cu serverul de joc, jocul pe care l-ați jucat este salvat automat și se va încărca data viitoare când veți realiza conexiunea la serverul de joc. Nu veți putea să vă reconectați la serverul de joc în primele 30 de secunde de la deconectare.

Notă: În caz de erori de funcționare, toate plățile și jocurile sunt anulate; orice miză încă neacceptată va fi anulată, iar orice miză care nu a fost soluționată, va fi restituită.

2. CUM SE JOACĂ

Notă: În cazul în care nu aveți destui bani pentru a juca un joc, miză poate fi setat la o sumă minimă selectabilă prin intermediul unei ferestre de dialog care vă informează cu privire la asta.



Toate liniile câștigătoare plătesc de la stânga spre dreapta, începându-se de la rola cea mai de la stânga. Toate simbolurile de câștig pe linie trebuie să se afișeze pe role consecutive. Sunt adunate toate câștigurile de pe linii diferite. Doar cea mai mare combinație câștigătoare de pe fiecare linie este plătită. Câștigurile din **Free Games** sunt adăugate la câștigul total.

Funcția de învârtire automată nu pornește automat **Free Games** – este necesară intervenția jucătorului (Disponibil doar în anumite jurisdicții).


Pe bara de informare puteți vedea MIZĂ curent, BALANȚĂ și CÂȘTIGUL curent afișate în credit sau în moneda reală, în funcție de alegerea curentă a utilizatorului (Disponibil doar în anumite jurisdicții). Pentru a comuta între credit și moneda reală, faceți clic pe zona BALANȚĂ (Disponibil doar în anumite jurisdicții).

2.1. Versiunea desktop

Pentru a juca, urmați acești pași:

1. Faceți clic pe  din ecranul principal, după care folosiți butoanele + și - pentru a selecta o valoare a monedei. Faceți clic pe  pentru a salva setările și reveni la ecranul principal.

Notă: MIZĂ total este afișat în credit sau în moneda reală, în funcție de alegerea curentă a utilizatorului (Disponibil doar în anumite jurisdicții). Pentru a comuta între credit și moneda reală, faceți clic pe zona BALANȚĂ (Disponibil doar în anumite jurisdicții).



2. Faceți clic  pentru a pune o miză și a învârti rolele o dată.

Suma totală câștigată va fi afișată în câmpul CÂȘTIG din bara de informare, în credit sau în moneda reală, în funcție de alegerea curentă a utilizatorului (Disponibil doar în anumite jurisdicții). Pentru fiecare combinație câștigătoare, suma câștigată este indicată în tabelul de plăți pentru respectiva combinație câștigătoare.


Pentru a comuta între credit și moneda reală, faceți clic pe zona BALANȚĂ (Disponibil doar în anumite jurisdicții).

2.2. Versiunea pentru mobil

Pentru a juca, urmați acești pași:

1. Atingeți  din ecranul principal, după care folosiți butoanele + și - pentru a selecta o valoare a monedei. Atingeți  pentru a salva setările și reveni la ecranul principal.

Notă: MIZĂ total este afișat în credit sau în moneda reală, în funcție de alegerea curentă a utilizatorului (Disponibil doar în anumite jurisdicții). Pentru a comuta între credit și moneda reală, atingeți zona **BALANȚĂ** (Disponibil doar în anumite jurisdicții).

2. Atingeți  pentru a pune o miză și a învârti rolele o dată.

Suma totală câștigată va fi afișată în câmpul **CÂȘTIG** din bara de informare, în credit sau în moneda reală, în funcție de alegerea curentă a utilizatorului (Disponibil doar în anumite jurisdicții). Pentru fiecare combinație câștigătoare, suma câștigată este indicată în tabelul de plăți pentru respectiva combinație câștigătoare.

Pentru a comuta între credit și moneda reală, atingeți zona **BALANȚĂ** (Disponibil doar în anumite jurisdicții).

3. SIMBOLURI ȘI FUNCȚII SPECIALE

3.1. Simbolul Oala cu aur

Fiecare **Oală cu aur** plătește în timpul **Free Games**.

Oala cu aur poate să apară numai în timpul **Free Games**.

3.2. Funcția Wild extensibil

Simbolul **Wild** apare numai pe rolele 2, 3, 4 și 5 și înlocuiește orice alt simbol, cu excepția **Monedelor de aur** și a simbolului **Oala cu aur** pentru a forma combinații câștigătoare.

În timpul jocului de bază și la **Free Games**, **Wild** în orice poziție pe role se poate extinde într-un **Wild Colossal 1x3**.

3.3. Free Games

Aterizarea a 5 sau mai multe **Monede de aur** oriunde pe role declanșează 5 **Free Games**.

Fiecare **Monedă de aur** poate avea următoarele valori: 10, 12, 14, 16, 18, 20, 22, 24, 26, 28, 30, 40, 50, 60, 70, 80, 90, 100, 200, 500 de monede.

Suma valorilor de la **Monedele de aur** declanșatoare devine premiul inițial **Oala cu aur**.

În timpul **Free Games**, de fiecare dată când apare simbolul **Oala cu aur**, este acordat premiul.






În timpul **Free Games**, de fiecare dată când aterizează o **Monedă de aur**, valoarea monedei este adăugată la premiul **Oala cu aur**.



Cel puțin o **Monedă de aur** de la ultimul **Free Game** acordă o învârtire suplimentară care poate continua până când se ajunge la un număr total de 50 **Free Games**.

4. ALTE BUTOANE DE JOC

4.1. Versiunea desktop


Sunt disponibile următoarele butoane:

	Faceți clic pe acest buton pentru a porni sau opri sunetele jocului.
	<p>Faceți clic pe acest buton pentru a deschide secțiunea PLĂȚI de unde puteți vizualiza mai multe ecrane:</p> <ul style="list-style-type: none">• informații despre plățile pentru combinațiile câștigătoare, în credit sau moneda reală. Pentru a comuta între credit și moneda reală, faceți clic pe zona BALANȚĂ. (Disponibil doar în anumite jurisdicții)• informațiile cu privire la orice funcții speciale existente sau simboluri speciale și plățile lor sau premiile specifice;• liniile de joc și regulile de bază ale jocului. <p>Pentru a naviga printre diversele ecrane din secțiunea PLĂȚI, faceți clic săgețile stânga și dreapta din partea de jos a ecranului.</p>
REGULI	În ultimul ecran din secțiunea PLĂȚI , faceți clic pe acest buton pentru a vedea regulamentul detaliat de joc într-o nouă fereastră de browser.
	(doar în modul real) Acest buton se găsește în ecranul PLĂȚI , în ecranul setări MIZĂ și în ecranul ÎNVÂRTIRE AUTOMATĂ (disponibil doar în anumite jurisdicții). Faceți clic pe acest pentru a vedea istoricul jocului într-o nouă fereastră a browserului.
	Acest buton se găsește în ecranul PLĂȚI , în ecranul setări MIZĂ și în ecranul ÎNVÂRTIRE AUTOMATĂ (disponibil doar în anumite jurisdicții). Faceți clic pe acesta pentru a închide jocul și pentru a deschide pagina de internet de start, în aceeași fereastră de browser.
	(disponibil când rolele se învârt)(disponibil doar în anumite jurisdicții) Faceți clic pe acest buton pentru a opri rolele mai devreme.

	<p>(disponibil în timpul animațiilor) Faceți clic pe acest buton pentru a sări peste animațiile de la câștig.</p>
	<p>(disponibil doar în anumite jurisdicții) Faceți clic pe acest buton pentru a activa modul Turbo. Modul Turbo accelerează desfășurarea jocului - durata învârtirii este redusă la minim.</p>




4.2. Versiunea pentru mobil

Sunt disponibile următoarele butoane:

	<p>Atingeți acest buton pentru a porni sau opri sunetele jocului.</p>
	<p>Atingeți acest buton</p>

	<p>pentru a deschide secțiunea PLĂȚI de unde puteți vizualiza mai multe ecrane:</p> <ul style="list-style-type: none">• informații despre plățile pentru combinațiile câștigătoare în credit sau moneda reală. Pentru a comuta între credit și moneda reală, atingeți zona BALANȚĂ. (Disponibil doar în anumite jurisdicții)• informațiile cu privire la orice funcții speciale existente sau simboluri speciale și plățile lor sau premiile specifice;• liniile de joc și regulile de bază ale jocului. <p>Pentru a naviga printre diversele ecrane din secțiunea PLĂȚI, atingeți săgețile stânga și dreapta din partea de jos a ecranului.</p>
--	--

REGULI	În ultimul ecran din secțiunea PLĂȚI,
---------------	---------------------------------------

	<p>atingeți acest buton pentru a vedea regulamentul detaliat de joc într-o nouă fereastră de browser</p>
	<p>(doar în modul real) Acest buton se găsește în ecranul PLĂȚI, în ecranul setări MIZĂ și în ecranul ÎNVĂRTIRE AUTOMATĂ (disponibil doar în anumite jurisdicții). Atingeți-l pe acesta pentru a vedea istoricul jocului într-o nouă fereastră a browserului.</p>
	<p>Acest buton se găsește în ecranul PLĂȚI, în ecranul setări MIZĂ și în ecranul ÎNVĂRTIRE AUTOMATĂ (disponibil doar în anumite jurisdicții). Atingeți-l pe acesta pentru a închide jocul și pentru a deschide pagina de internet de start, în aceeași fereastră de browser</p>
	<p>(disponibil când rolele se învârt) (disponibil doar în anumite jurisdicții) Atingeți acest buton pentru a opri rolele mai devreme.</p>



(disponibil în timpul animațiilor) Atingeți acest buton pentru a sări peste animațiile de la câștig.



(disponibil doar în anumite jurisdicții) Atingeți acest buton pentru a activa modul **Turbo**. Modul **Turbo** accelerează desfășurarea jocului - durata învârtirii este redusă la minim.





BIJUTERIILE PROSPERITĂȚII: HOLD&WIN

Regulile jocului (2.2 - 15 noiembrie 2023)

1. PREZENTARE

Obiectivul este de a obține o combinație câștigătoare pe o linie câștigătoare distribuită pe role.

Specificațiile jocului:

Tip	Slot-uri
Numărul de role	5
Numărul de rânduri	3 - în timpul învârtirilor normale 5 - în timpul oricărui tip de Expand Hold&Win
Numărul de linii	20 (nu poate fi modificat)
Numărul de monede pe care le puteți paria	1 - pe linie / 20 (nu poate fi modificat)
Progresiv	Nu
Funcție dublă	Nu
Funcție de învârtire automată	Da
Simboluri Wild	Da
Simboluri Multipliator	Da
Simboluri Dispersie	Da (Bijuterie albastră, Bijuterie verde, Bijuterie violet)
Rundă Bonus	Nu
Free spins	Nu
Câștig instant	Nu
RTP	Jocul normal: 88.03% Super Bonus Buy: 88.31%

Tip	Slot-uri
	Bonus Buy: 88.26%

Jocul se deconectează dacă nu acționați pentru un anumit număr de minute consecutive (numărul acestora variază în funcție de jurisdicție); funcția de recuperare sesiune va salva progresul jocului, astfel încât data viitoare când jocul este încărcat veți putea continua de unde v-ați oprit.

În cazul unor dificultăți tehnice care rezultă în întreruperea conexiunii cu serverul de joc, jocul pe care l-ați jucat este salvat automat și se va încărca data viitoare când veți realiza conexiunea la serverul de joc. Nu veți putea să vă reconectați la serverul de joc în primele 30 de secunde de la deconectare.

Notă: În caz de erori de funcționare, toate plățile și jocurile sunt anulate; orice miză încă neacceptată va fi anulată, iar orice miză care nu a fost soluționată, va fi restituită.

2. CUM SE JOACĂ



Notă: În cazul în care nu aveți destui bani pentru a juca un joc, miză poate fi setat la o sumă minimă selectabilă prin intermediul unei ferestre de dialog care vă informează cu privire la asta.

Toate liniile câștigătoare plătesc de la stânga spre dreapta, începându-se de la rola cea mai de la stânga. Toate simbolurile de câștig pe linie trebuie să se afișeze pe role consecutive. Sunt adunate toate câștigurile de pe linii diferite. Doar cea mai mare combinație câștigătoare de pe fiecare linie este plătită.


Pe bara de informare puteți vedea MIZĂ curent, BALANȚĂ și CÂȘTIGUL curent afișate în credit sau în moneda reală, în funcție de alegerea curentă a utilizatorului (Disponibil doar în anumite jurisdicții). Pentru a comuta între credit și moneda reală, faceți clic pe zona BALANȚĂ (Disponibil doar în anumite jurisdicții).

2.1. Versiunea desktop

Pentru a juca, urmați acești pași:

1. Faceți clic pe  din ecranul principal, după care folosiți butoanele + și - pentru a selecta o valoare a monedei și numărul de monede de pariat pe linie. Faceți clic pe  pentru a salva setările și reveni la ecranul principal.

Notă: MIZĂ total este afișat în credit sau în moneda reală, în funcție de alegerea curentă a utilizatorului (Disponibil doar în anumite jurisdicții). Pentru a comuta între credit și moneda reală, faceți clic pe zona BALANȚĂ (Disponibil doar în anumite jurisdicții).



2. Faceți clic  pentru a pune o miză și a învârti rolele o dată.

Suma totală câștigată va fi afișată în câmpul CÂȘTIG din bara de informare, în credit sau în moneda reală, în funcție de alegerea curentă a utilizatorului (Disponibil doar în anumite jurisdicții). Pentru fiecare combinație câștigătoare, suma câștigată este indicată în tabelul de plăți pentru respectiva combinație câștigătoare.


Pentru a comuta între credit și moneda reală, faceți clic pe zona BALANȚĂ (Disponibil doar în anumite jurisdicții).

2.2. Versiunea pentru mobil

Pentru a juca, urmați acești pași:

1. Atingeți  din ecranul principal, după care folosiți butoanele + și - pentru a selecta o valoare a monedei și numărul de monede de pariat pe linie. Atingeți  pentru a salva setările și reveni la ecranul principal.

Notă: MIZĂ total este afișat în credit sau în moneda reală, în funcție de alegerea curentă a utilizatorului (Disponibil doar în anumite jurisdicții). Pentru a comuta între credit și moneda reală, atingeți zona BALANȚĂ (Disponibil doar în anumite jurisdicții).

2. Atingeți  pentru a pune o miză și a învârti rolele o dată.

Suma totală câștigată va fi afișată în câmpul CÂȘTIG din bara de informare, în credit sau în moneda reală, în funcție de alegerea curentă a utilizatorului (Disponibil doar în anumite jurisdicții). Pentru fiecare combinație câștigătoare, suma câștigată este indicată în tabelul de plăți pentru respectiva combinație câștigătoare.

Pentru a comuta între credit și moneda reală, atingeți zona BALANȚĂ (Disponibil doar în anumite jurisdicții).

3. SIMBOLURI ȘI FUNCȚII SPECIALE

3.1. Deplasarea rolei Wild

Simbolul **Wild** înlocuiește orice simbol, cu excepția **simbolurilor Bijuterie**, pentru a forma combinații câștigătoare.

Simbolurile **Wild stivuite** pot să apară parțial sau complet pe toate rolele.

Simbolurile **Wild stivuite** care aterizează parțial se pot deplasa pentru a descoperi mai mult din wild pentru câștiguri mai mari.

3.2. Declanșează Frenzy

Pot fi adăugate pe ecran până la 3 **simboluri Bijuterie** pentru șansa de a declanșa oricare dintre funcțiile **Hold&Win**.

3.3. Oale cu bijuterii

De fiecare dată când apare un **simbol Bijuterie**, acesta va zbura pe oala cu bijuterii corespunzătoare pentru șansa de a declanșa o funcție **Hold&Win**.

Una, două sau toate cele trei oale cu bijuterii pot fi declanșate simultan pentru a acorda mai multe funcții **Hold&Win**.

3.4. Hold&Win Expand

Declanșate de simbolul bijuterie violet și de oala cu bijuterii violet.

Hold&Win Expand se joacă pe o grilă 5x5.

Numai **simbolurile Bijuterie violet** sunt în joc cu valorile 1x, 2x, 3x, 5x, 7x, 10x, 15x, 20x, 25x, 30x Pariul total.

De fiecare dată când unul sau mai multe simbolurile **Bijuterie violet** aterizează în timpul funcției, numărul reînviștirilor este resetat la trei.

Funcția se încheie când reînviștirile se epuizează sau grila este plină.

3.5. Boost Hold&Win

Declanșate de **simbolul Bijuterie albastră** și de oala cu bijuterii albastre.

Boost Hold&Win se joacă pe o grilă 3x5.

Numai simbolurile **Bijuterie albastră** sunt în joc cu valorile 1x, 2x, 3x, 5x, 7x, 10x, 15x, 20x, 25x, 30x Pariul total.

Simbolurile plic Boost pot să apară, de asemenea, pentru a umple bara de progres a multiplicatorului aflată lângă role.

Bara de progres are trei niveluri (x2, x3 și x5), fiecare nivel atins prin colectarea a 3 **simboluri Plic**.

La finalul funcției, multiplicatorul curent se va aplica la toate câștigurile.

De fiecare dată când unul sau mai multe simbolurile **bijuterie Albastră** sau **simbolul Boost** aterizează în timpul funcției, numărul reînviștirilor este resetat la trei.

Funcția se încheie când reînviștirile se epuizează sau grila este plină.

3.6. Hold&Win Jackpot

Declanșate de simbolul **Bijuterie verde** și de oala cu bijuterii verzi.

Hold&Win Jackpot este jucat pe o grilă 3x5 și conține 4 premii Jackpot posibile (MINI 30x, MAXI 50x, MAJOR 200x, GRAND 500x).

Numai simbolurile **Bijuterie verde** sunt în joc cu valorile 1x, 2x, 3x, 5x, 7x, 10x, 15x, 20x, 25x, 30x Pariul total.

Monezile cu litere Jackpot pot, de asemenea, să apară și vor umple fiecare jackpot care conține litera corespunzătoare.

Premiile Jackpot sunt acordate atunci când jackpot-ul este complet umplut. În timpul funcției poate fi câștigat unul sau mai multe premii jackpot.

De fiecare dată când unul sau mai multe simbolurile **Bijuterie verde** sau **simbolul Jackpot** aterizează în timpul funcției, numărul reînvârtirilor este resetat la trei.

Funcția se încheie când reînvârtirile se epuizează sau grila este plină.

3.7. Hold&Win Jackpot Expand

Declanșate de simbolurile **Bijuterie verde și violet** și de oalele cu **Bijuterii verzi și violet**.

Hold&Win Jackpot Expand este jucată pe o grilă 5x5 și conține 4 premii Jackpot posibile (MINI 30x, MAXI 50x, MAJOR 200x, GRAND 500x).

Simbolurile **Bijuterie verde și violet** sunt în joc cu valorile 1x, 2x, 3x, 5x, 7x, 10x, 15x, 20x, 25x, 30x Pariul total.

Monezile cu litere Jackpot pot, de asemenea, să apară și vor umple fiecare jackpot care conține litera corespunzătoare.

Premiile Jackpot sunt acordate atunci când jackpot-ul este complet umplut. În timpul funcției poate fi câștigat unul sau mai multe premii jackpot.

De fiecare dată când unul sau mai multe simbolurile **bijuterie verde** sau **violet** sau **simbolul jackpot** aterizează în timpul funcției, numărul reînvârtirilor este resetat la trei.

Funcția se încheie când reînvârtirile se epuizează sau grila este plină.

3.8. Hold&Win Jackpot Boost

Declanșate de simbolurile **Bijuterie albastră și verde** și de oalele cu **Bijuterii albastre și verzi**.

Hold&Win Jackpot Boost este jucată pe o grilă 3x5 și conține 4 premii Jackpot posibile (MINI 30x, MAXI 50x, MAJOR 200x, GRAND 500x).

Simbolurile **Bijuterie albastră și verde** sunt în joc cu valorile 1x, 2x, 3x, 5x, 7x, 10x, 15x, 20x, 25x, 30x Pariul total.

Simbolurile **Plic Booster** pot să apară, de asemenea, pentru a umple bara de progres a multiplicatorului aflată lângă role.

Bara de progres are trei niveluri (x2, x3 și x5), fiecare nivel atins prin colectarea a 3 simboluri **Plic**.

La finalul funcției, multiplicatorul curent se va aplica la toate câștigurile.

Monezile cu litere Jackpot pot, de asemenea, să apară și vor umple fiecare jackpot care conține litera corespunzătoare.

Premiile Jackpot sunt acordate atunci când jackpot-ul este complet umplut. În timpul funcției poate fi câștigat unul sau mai multe premii jackpot.

De fiecare dată când unul sau mai multe simbolurile **Bijuterie albastră** sau **verde** sau simbolurile **Booster** sau **Jackpot** aterizează în timpul funcției, numărul reînvârtirilor este resetat la trei.

Funcția se încheie când reînvârtirile se epuizează sau grila este plină.

3.9 Hold&Win Boost Expand

Declanșate de simbolurile **Bijuterie albastră și violet** și de oalele cu **Bijuterii albastre și violet**.

Hold&Win Boost Expand se joacă pe o grilă 5x5.

Simbolurile **Bijuterie albastră și violet** sunt în joc cu valorile 1x, 2x, 3x, 5x, 7x, 10x, 15x, 20x, 25x, 30x Pariul total.

Simbolurile **Plic Booster** pot să apară, de asemenea, pentru a umple bara de progres a multiplicatorului aflată lângă role.

Bara de progres are trei niveluri (x2, x3 și x5), fiecare nivel atins prin colectarea a 3 simboluri **Plic**.

La finalul funcției, multiplicatorul curent se va aplica la toate câștigurile.

De fiecare dată când unul sau mai multe simbolurile **bijuterie albastră** sau **violet** sau **simbolul Booster** aterizează în timpul funcției, numărul reînvițiilor este resetat la trei.

Funcția se încheie când reînvițiile se epuizează sau grila este plină.

3.10. Hold&Win Frenzy

Declanșate de simbolurile **Bijuterie albastră, violet și verde** și de oalele cu **Bijuterii albastre, violet și verzi**.

Hold&Win Frenzy este jucată pe o grilă 5x5 și conține 4 premii Jackpot posibile (MINI 30x, MAXI 50x, MAJOR 200x, GRAND 500x).

Simbolurile **Bijuterie albastră, violet și verde** sunt în joc cu valorile 1x, 2x, 3x, 5x, 7x, 10x, 15x, 20x, 25x, 30x Pariul total.

Simbolurile **Plic Booster** pot să apară, de asemenea, pentru a umple bara de progres a multiplicatorului aflată lângă role.

Bara de progres are trei niveluri (x2, x3 și x5), fiecare nivel atins prin colectarea a 3 simboluri **Plic**.

La finalul funcției, multiplicatorul curent se va aplica la toate câștigurile.

Monezile cu litere Jackpot pot, de asemenea, să apară și vor umple fiecare jackpot care conține litera corespunzătoare.

Premiile Jackpot sunt acordate atunci când jackpot-ul este complet umplut. În timpul funcției poate fi câștigat unul sau mai multe premii jackpot.

De fiecare dată când unul sau mai multe simbolurile **bijuterie albastră** sau **violet** sau **verde** sau simbolurile **Booster** sau **jackpot** aterizează în timpul funcției, numărul reînvițiilor este resetat la trei.

Funcția se încheie când reînvițiile se epuizează sau grila este plină.

3.11. Bonus Buy

Cumpărați bonusul cu 50x miza pentru participarea garantată la una dintre funcțiile **Hold&Win** declanșată de o combinație de 1, 2 sau toate cele 3 bijuterii.






3.12. Super Bonus Buy



Cumpărați bonusul cu 100x miza pentru participarea garantată la funcția **Hold&Win** declanșată de toate cele 3 bijuterii.

4. ALTE BUTOANE DE JOC

4.1. Versiunea desktop








Sunt disponibile următoarele butoane:

	Faceți clic pe acest buton pentru a porni sau opri sunetele jocului.
	<p>Faceți clic pe acest buton pentru a deschide secțiunea PLĂȚI de unde puteți vizualiza mai multe ecrane:</p> <ul style="list-style-type: none">informații despre plățile pentru combinațiile câștigătoare, în credit sau moneda reală. Pentru a comuta între credit și moneda reală, faceți clic pe zona BALANȚĂ. (Disponibil doar în anumite jurisdicții)informațiile cu privire la orice funcții speciale existente sau simboluri speciale și plățile lor sau premiile specifice;liniile de joc și regulile de bază ale jocului. <p>Pentru a naviga printre diversele ecrane din secțiunea PLĂȚI, faceți clic săgețile stânga și dreapta din partea de jos a ecranului.</p>
REGULI	În ultimul ecran din secțiunea PLĂȚI , faceți clic pe acest buton pentru a vedea regulamentul detaliat de joc într-o nouă fereastră de browser.
	(doar în modul real) Acest buton se găsește în ecranul PLĂȚI , în ecranul setări MIZĂ și în ecranul ÎNVĂRTIRE AUTOMATĂ (disponibil doar în anumite jurisdicții). Faceți clic pe acest pentru a vedea istoricul jocului într-o nouă fereastră a browserului.
	Acest buton se găsește în ecranul PLĂȚI , în ecranul setări MIZĂ și în ecranul ÎNVĂRTIRE AUTOMATĂ (disponibil doar în anumite jurisdicții). Faceți clic pe acesta pentru a închide jocul și pentru a deschide pagina de internet de start, în aceeași fereastră de browser.
	(disponibil când rolele se învârt)(disponibil doar în anumite jurisdicții) Faceți clic pe acest buton pentru a opri rolele mai devreme.

	(disponibil în timpul animațiilor) Faceți clic pe acest buton pentru a sări peste animațiile de la câștig.
	(disponibil doar în anumite jurisdicții) Faceți clic pe acest buton pentru a activa modul Turbo . Modul Turbo accelerează desfășurarea jocului - durata învârtirii este redusă la minim.

4.2. Versiunea pentru mobil

Sunt disponibile următoarele butoane:

	Atingeți acest buton pentru a porni sau opri sunetele jocului.
	Atingeți acest buton pentru a deschide secțiunea PLĂȚI de unde puteți vizualiza mai multe ecrane: <ul style="list-style-type: none"> informații despre plățile pentru combinațiile câștigătoare, în credit sau moneda reală. Pentru a comuta între credit și moneda reală, atingeți zona BALANȚĂ. (Disponibil doar în anumite jurisdicții) informațiile cu privire la orice funcții speciale existente sau simboluri speciale și plățile lor sau premiile specifice; liniile de joc și regulile de bază ale jocului. <p>Pentru a naviga printre diversele ecrane din secțiunea PLĂȚI, atingeți săgețile stânga și dreapta din partea de jos a ecranului.</p>
REGULI	În ultimul ecran din secțiunea PLĂȚI , atingeți acest buton pentru a vedea regulamentul detaliat de joc într-o nouă fereastră de browser.
	(doar în modul real) Acest buton se găsește în ecranul PLĂȚI , în ecranul setări MIZĂ și în ecranul ÎNVÂRTIRE AUTOMATĂ (disponibil doar în anumite jurisdicții). Atingeți-l pe acesta pentru a vedea istoricul jocului într-o nouă fereastră a browserului.
	Acest buton se găsește în ecranul PLĂȚI , în ecranul setări MIZĂ și în ecranul ÎNVÂRTIRE AUTOMATĂ (disponibil doar în anumite jurisdicții). Atingeți-l pe acesta pentru a închide jocul și pentru a deschide pagina de internet de start, în aceeași fereastră de browser.
	(disponibil când rolele se învârt)(disponibil doar în anumite jurisdicții) Atingeți acest buton pentru a opri rolele mai devreme.
	(disponibil în timpul animațiilor) Atingeți acest buton pentru a sări peste animațiile de la câștig.
	(disponibil doar în anumite jurisdicții) Atingeți acest buton pentru a activa modul Turbo . Modul Turbo accelerează desfășurarea jocului - durata învârtirii este redusă la minim.


5. FUNCȚIE DE ÎNVÂRTIRE AUTOMATĂ


Setarea de limitare a pierderilor permite oprirea în mod automat a funcției de învârtire automată, atunci când limita selectată, plus câștigurile cumulative, minus mizele cumulative, este mai mică de 0.

5.1. Versiunea desktop

Faceți clic pe butonul **ÎNVÂRTIRE AUTOMATĂ**  pentru a deschide fereastra setărilor ÎNVÂRTIRE AUTOMATĂ de unde puteți seta următoarele:


- **Numărul de învârtiri automate:** faceți clic pe + sau - pentru a selecta numărul de învârtiri automate care să fie jucate.
- **Limitarea pierderilor:** faceți clic pe + sau - pentru a selecta valoarea pentru limitarea pierderilor;
- **Stop dacă ajung câștigurile la:** faceți clic pe + sau - pentru a selecta valoarea câștigului maxim;
- **Stop dacă se câștigă JACKPOT** (exclusiv pentru jocuri cu Jackpot-uri progresive): pentru a activa această setare, bifați caseta; pentru a o dezactiva, scoateți bifa.

Faceți clic pe butonul **ACTIVARE**  pentru a închide fereastra de setări ÎNVÂRTIRE AUTOMATĂ și pentru a începe funcția de învârtire automată cu miza și setările de învârtire automată curente. Faceți clic pe butonul

ÎNCHIDE  pentru a închide fereastra fără a porni funcție de învârtire automată.


Faceți clic pe butonul **OPREȘTE ÎNVÂRTIREA AUTOMATĂ**  pentru a opri funcția învârtire automată în orice moment.

5.2. Versiunea pentru mobil

Atingeți butonul **ÎNVÂRTIRE AUTOMATĂ**  pentru a deschide fereastra setărilor ÎNVÂRTIRE AUTOMATĂ de unde puteți seta următoarele:

- **Numărul de învârtiri automate:** atingeți + sau - pentru a selecta numărul de învârtiri automate care să fie jucate.
- **Limitarea pierderilor:** atingeți + sau - pentru a selecta valoarea pentru limitarea pierderilor;
- **Stop dacă ajung câștigurile la:** atingeți + sau - pentru a selecta valoarea câștigului maxim;
- **Stop dacă se câștigă JACKPOT** (exclusiv pentru jocuri cu Jackpot-uri progresive): pentru a activa această setare, bifați caseta; pentru a o dezactiva, scoateți bifa.

Atingeți butonul **ACTIVARE**  pentru a închide fereastra de setări ÎNVÂRTIRE și pentru a începe funcția de

în vârtire automată cu miza și setările de învârtire automată curente. Atingeți butonul **ÎNCHIDE**  pentru a închide fereastra fără a porni funcție de învârtire automată.

Atingeți butonul **OPREȘTE ÎNVÂRTIREA AUTOMATĂ**



pentru a opri funcția învârtire automată în orice moment.

BIJUTERIILE PROSPERITĂȚII: HOLD&WIN

Regulile jocului (2.2 - 15 noiembrie 2023)

1. PREZENTARE

Obiectivul este de a obține o combinație câștigătoare pe o linie câștigătoare distribuită pe role.

Specificațiile jocului:

Tip	Slot-uri
Numărul de role	5
Numărul de rânduri	3 - în timpul învârtirilor normale 5 - în timpul oricărui tip de Expand Hold&Win
Numărul de linii	20 (nu poate fi modificat)
Numărul de monede pe care le puteți paria	1 - pe linie / 20 (nu poate fi modificat)
Progresiv	Nu
Funcție dublă	Nu
Funcție de învârtire automată	Da
Simboluri Wild	Da
Simboluri Multipliator	Da
Simboluri Dispersie	Da (Bijuterie albastră, Bijuterie verde, Bijuterie violet)
Rundă Bonus	Nu
Free spins	Nu
Câștig instant	Nu
RTP	Jocul normal: 92.04% Super Bonus Buy: 92.26%

Tip	Slot-uri
	Bonus Buy: 92.34%

Jocul se deconectează dacă nu acționați pentru un anumit număr de minute consecutive (numărul acestora variază în funcție de jurisdicție); funcția de recuperare sesiune va salva progresul jocului, astfel încât data viitoare când jocul este încărcat veți putea continua de unde v-ați oprit.

În cazul unor dificultăți tehnice care rezultă în întreruperea conexiunii cu serverul de joc, jocul pe care l-ați jucat este salvat automat și se va încărca data viitoare când veți realiza conexiunea la serverul de joc. Nu veți putea să vă reconectați la serverul de joc în primele 30 de secunde de la deconectare.

Notă: În caz de erori de funcționare, toate plățile și jocurile sunt anulate; orice miză încă neacceptată va fi anulată, iar orice miză care nu a fost soluționată, va fi restituită.

2. CUM SE JOACĂ



Notă: În cazul în care nu aveți destui bani pentru a juca un joc, miză poate fi setat la o sumă minimă selectabilă prin intermediul unei ferestre de dialog care vă informează cu privire la asta.

Toate liniile câștigătoare plătesc de la stânga spre dreapta, începându-se de la rola cea mai de la stânga. Toate simbolurile de câștig pe linie trebuie să se afișeze pe role consecutive. Sunt adunate toate câștigurile de pe linii diferite. Doar cea mai mare combinație câștigătoare de pe fiecare linie este plătită.


Pe bara de informare puteți vedea MIZĂ curent, BALANȚĂ și CÂȘTIGUL curent afișate în credit sau în moneda reală, în funcție de alegerea curentă a utilizatorului (Disponibil doar în anumite jurisdicții). Pentru a comuta între credit și moneda reală, faceți clic pe zona BALANȚĂ (Disponibil doar în anumite jurisdicții).

2.1. Versiunea desktop

Pentru a juca, urmați acești pași:

1. Faceți clic pe  din ecranul principal, după care folosiți butoanele + și - pentru a selecta o valoare a monedei și numărul de monede de pariat pe linie. Faceți clic pe  pentru a salva setările și reveni la ecranul principal.

Notă: MIZĂ total este afișat în credit sau în moneda reală, în funcție de alegerea curentă a utilizatorului (Disponibil doar în anumite jurisdicții). Pentru a comuta între credit și moneda reală, faceți clic pe zona BALANȚĂ (Disponibil doar în anumite jurisdicții).



2. Faceți clic  pentru a pune o miză și a învârti rolele o dată.

Suma totală câștigată va fi afișată în câmpul CÂȘTIG din bara de informare, în credit sau în moneda reală, în funcție de alegerea curentă a utilizatorului (Disponibil doar în anumite jurisdicții). Pentru fiecare combinație câștigătoare, suma câștigată este indicată în tabelul de plăți pentru respectiva combinație câștigătoare.


Pentru a comuta între credit și moneda reală, faceți clic pe zona BALANȚĂ (Disponibil doar în anumite jurisdicții).

2.2. Versiunea pentru mobil

Pentru a juca, urmați acești pași:

1. Atingeți  din ecranul principal, după care folosiți butoanele + și - pentru a selecta o valoare a monedei și numărul de monede de pariat pe linie. Atingeți  pentru a salva setările și reveni la ecranul principal.

Notă: MIZĂ total este afișat în credit sau în moneda reală, în funcție de alegerea curentă a utilizatorului (Disponibil doar în anumite jurisdicții). Pentru a comuta între credit și moneda reală, atingeți zona BALANȚĂ (Disponibil doar în anumite jurisdicții).

2. Atingeți  pentru a pune o miză și a învârti rolele o dată.

Suma totală câștigată va fi afișată în câmpul CÂȘTIG din bara de informare, în credit sau în moneda reală, în funcție de alegerea curentă a utilizatorului (Disponibil doar în anumite jurisdicții). Pentru fiecare combinație câștigătoare, suma câștigată este indicată în tabelul de plăți pentru respectiva combinație câștigătoare.

Pentru a comuta între credit și moneda reală, atingeți zona BALANȚĂ (Disponibil doar în anumite jurisdicții).

3. SIMBOLURI ȘI FUNCȚII SPECIALE

3.1. Deplasarea rolei Wild

Simbolul **Wild** înlocuiește orice simbol, cu excepția **simbolurilor Bijuterie**, pentru a forma combinații câștigătoare.

Simbolurile **Wild stivuite** pot să apară parțial sau complet pe toate rolele.

Simbolurile **Wild stivuite** care aterizează parțial se pot deplasa pentru a descoperi mai mult din wild pentru câștiguri mai mari.

3.2. Declanșează Frenzy

Pot fi adăugate pe ecran până la 3 **simboluri Bijuterie** pentru șansa de a declanșa oricare dintre funcțiile **Hold&Win**.

3.3. Oale cu bijuterii

De fiecare dată când apare un **simbol Bijuterie**, acesta va zbura pe oala cu bijuterii corespunzătoare pentru șansa de a declanșa o funcție **Hold&Win**.

Una, două sau toate cele trei oale cu bijuterii pot fi declanșate simultan pentru a acorda mai multe funcții **Hold&Win**.

3.4. Hold&Win Expand

Declanșate de simbolul bijuterie violet și de oala cu bijuterii violet.

Hold&Win Expand se joacă pe o grilă 5x5.

Numai **simbolurile Bijuterie violet** sunt în joc cu valorile 1x, 2x, 3x, 5x, 7x, 10x, 15x, 20x, 25x, 30x Pariul total.

De fiecare dată când unul sau mai multe simbolurile **Bijuterie violet** aterizează în timpul funcției, numărul reînviștirilor este resetat la trei.

Funcția se încheie când reînviștirile se epuizează sau grila este plină.

3.5. Boost Hold&Win

Declanșate de **simbolul Bijuterie albastră** și de oala cu bijuterii albastre.

Boost Hold&Win se joacă pe o grilă 3x5.

Numai simbolurile **Bijuterie albastră** sunt în joc cu valorile 1x, 2x, 3x, 5x, 7x, 10x, 15x, 20x, 25x, 30x Pariul total.

Simbolurile plic Boost pot să apară, de asemenea, pentru a umple bara de progres a multiplicatorului aflată lângă role.

Bara de progres are trei niveluri (x2, x3 și x5), fiecare nivel atins prin colectarea a 3 **simboluri Plic**.

La finalul funcției, multiplicatorul curent se va aplica la toate câștigurile.

De fiecare dată când unul sau mai multe simbolurile **bijuterie Albastră** sau **simbolul Boost** aterizează în timpul funcției, numărul reînviștirilor este resetat la trei.

Funcția se încheie când reînviștirile se epuizează sau grila este plină.

3.6. Hold&Win Jackpot

Declanșate de simbolul **Bijuterie verde** și de oala cu bijuterii verzi.

Hold&Win Jackpot este jucat pe o grilă 3x5 și conține 4 premii Jackpot posibile (MINI 30x, MAXI 50x, MAJOR 200x, GRAND 500x).

Numai simbolurile **Bijuterie verde** sunt în joc cu valorile 1x, 2x, 3x, 5x, 7x, 10x, 15x, 20x, 25x, 30x Pariul total.

Monezile cu litere Jackpot pot, de asemenea, să apară și vor umple fiecare jackpot care conține litera corespunzătoare.

Premiile Jackpot sunt acordate atunci când jackpot-ul este complet umplut. În timpul funcției poate fi câștigat unul sau mai multe premii jackpot.

De fiecare dată când unul sau mai multe simbolurile **Bijuterie verde** sau **simbolul Jackpot** aterizează în timpul funcției, numărul reînvârtirilor este resetat la trei.

Funcția se încheie când reînvârtirile se epuizează sau grila este plină.

3.7. Hold&Win Jackpot Expand

Declanșate de simbolurile **Bijuterie verde și violet** și de oalele cu **Bijuterii verzi și violet**.

Hold&Win Jackpot Expand este jucată pe o grilă 5x5 și conține 4 premii Jackpot posibile (MINI 30x, MAXI 50x, MAJOR 200x, GRAND 500x).

Simbolurile **Bijuterie verde și violet** sunt în joc cu valorile 1x, 2x, 3x, 5x, 7x, 10x, 15x, 20x, 25x, 30x Pariul total.

Monezile cu litere Jackpot pot, de asemenea, să apară și vor umple fiecare jackpot care conține litera corespunzătoare.

Premiile Jackpot sunt acordate atunci când jackpot-ul este complet umplut. În timpul funcției poate fi câștigat unul sau mai multe premii jackpot.

De fiecare dată când unul sau mai multe simbolurile **bijuterie verde** sau **violet** sau **simbolul jackpot** aterizează în timpul funcției, numărul reînvârtirilor este resetat la trei.

Funcția se încheie când reînvârtirile se epuizează sau grila este plină.

3.8. Hold&Win Jackpot Boost

Declanșate de simbolurile **Bijuterie albastră și verde** și de oalele cu **Bijuterii albastre și verzi**.

Hold&Win Jackpot Boost este jucată pe o grilă 3x5 și conține 4 premii Jackpot posibile (MINI 30x, MAXI 50x, MAJOR 200x, GRAND 500x).

Simbolurile **Bijuterie albastră și verde** sunt în joc cu valorile 1x, 2x, 3x, 5x, 7x, 10x, 15x, 20x, 25x, 30x Pariul total.

Simbolurile **Plic Booster** pot să apară, de asemenea, pentru a umple bara de progres a multiplicatorului aflată lângă role.

Bara de progres are trei niveluri (x2, x3 și x5), fiecare nivel atins prin colectarea a 3 simboluri **Plic**.

La finalul funcției, multiplicatorul curent se va aplica la toate câștigurile.

Monezile cu litere Jackpot pot, de asemenea, să apară și vor umple fiecare jackpot care conține litera corespunzătoare.

Premiile Jackpot sunt acordate atunci când jackpot-ul este complet umplut. În timpul funcției poate fi câștigat unul sau mai multe premii jackpot.

De fiecare dată când unul sau mai multe simbolurile **Bijuterie albastră** sau **verde** sau simbolurile **Booster** sau **Jackpot** aterizează în timpul funcției, numărul reînvârtirilor este resetat la trei.

Funcția se încheie când reînvârtirile se epuizează sau grila este plină.

3.9 Hold&Win Boost Expand

Declanșate de simbolurile **Bijuterie albastră și violet** și de oalele cu **Bijuterii albastre și violet**.

Hold&Win Boost Expand se joacă pe o grilă 5x5.

Simbolurile **Bijuterie albastră și violet** sunt în joc cu valorile 1x, 2x, 3x, 5x, 7x, 10x, 15x, 20x, 25x, 30x Pariul total.

Simbolurile **Plic Booster** pot să apară, de asemenea, pentru a umple bara de progres a multiplicatorului aflată lângă role.

Bara de progres are trei niveluri (x2, x3 și x5), fiecare nivel atins prin colectarea a 3 simboluri **Plic**.

La finalul funcției, multiplicatorul curent se va aplica la toate câștigurile.

De fiecare dată când unul sau mai multe simbolurile **bijuterie albastră** sau **violet** sau **simbolul Booster** aterizează în timpul funcției, numărul reînvițiilor este resetat la trei.

Funcția se încheie când reînvițiile se epuizează sau grila este plină.

3.10. Hold&Win Frenzy

Declanșate de simbolurile **Bijuterie albastră, violet și verde** și de oalele cu **Bijuterii albastre, violet și verzi**.

Hold&Win Frenzy este jucată pe o grilă 5x5 și conține 4 premii Jackpot posibile (MINI 30x, MAXI 50x, MAJOR 200x, GRAND 500x).

Simbolurile **Bijuterie albastră, violet și verde** sunt în joc cu valorile 1x, 2x, 3x, 5x, 7x, 10x, 15x, 20x, 25x, 30x Pariul total.

Simbolurile **Plic Booster** pot să apară, de asemenea, pentru a umple bara de progres a multiplicatorului aflată lângă role.

Bara de progres are trei niveluri (x2, x3 și x5), fiecare nivel atins prin colectarea a 3 simboluri **Plic**.

La finalul funcției, multiplicatorul curent se va aplica la toate câștigurile.

Monezile cu litere Jackpot pot, de asemenea, să apară și vor umple fiecare jackpot care conține litera corespunzătoare.

Premiile Jackpot sunt acordate atunci când jackpot-ul este complet umplut. În timpul funcției poate fi câștigat unul sau mai multe premii jackpot.

De fiecare dată când unul sau mai multe simbolurile **bijuterie albastră** sau **violet** sau **verde** sau simbolurile **Booster** sau **jackpot** aterizează în timpul funcției, numărul reînvițiilor este resetat la trei.

Funcția se încheie când reînvițiile se epuizează sau grila este plină.

3.11. Bonus Buy

Cumpărați bonusul cu 50x miza pentru participarea garantată la una dintre funcțiile **Hold&Win** declanșată de o combinație de 1, 2 sau toate cele 3 bijuterii.






3.12. Super Bonus Buy



Cumpărați bonusul cu 100x miza pentru participarea garantată la funcția **Hold&Win** declanșată de toate cele 3 bijuterii.

4. ALTE BUTOANE DE JOC

4.1. Versiunea desktop








Sunt disponibile următoarele butoane:

	Faceți clic pe acest buton pentru a porni sau opri sunetele jocului.
	Faceți clic pe acest buton pentru a deschide secțiunea PLĂȚI de unde puteți vizualiza mai multe ecrane: <ul style="list-style-type: none">informații despre plățile pentru combinațiile câștigătoare, în credit sau moneda reală. Pentru a comuta între credit și moneda reală, faceți clic pe zona BALANȚĂ. (Disponibil doar în anumite jurisdicții)informațiile cu privire la orice funcții speciale existente sau simboluri speciale și plățile lor sau premiile specifice;liniile de joc și regulile de bază ale jocului. Pentru a naviga printre diversele ecrane din secțiunea PLĂȚI , faceți clic săgețile stânga și dreapta din partea de jos a ecranului.
REGULI	În ultimul ecran din secțiunea PLĂȚI , faceți clic pe acest buton pentru a vedea regulamentul detaliat de joc într-o nouă fereastră de browser.
	(doar în modul real) Acest buton se găsește în ecranul PLĂȚI , în ecranul setări MIZĂ și în ecranul ÎNVĂRTIRE AUTOMATĂ (disponibil doar în anumite jurisdicții). Faceți clic pe acest pentru a vedea istoricul jocului într-o nouă fereastră a browserului.
	Acest buton se găsește în ecranul PLĂȚI , în ecranul setări MIZĂ și în ecranul ÎNVĂRTIRE AUTOMATĂ (disponibil doar în anumite jurisdicții). Faceți clic pe acesta pentru a închide jocul și pentru a deschide pagina de internet de start, în aceeași fereastră de browser.
	(disponibil când rolele se învârt)(disponibil doar în anumite jurisdicții) Faceți clic pe acest buton pentru a opri rolele mai devreme.

	(disponibil în timpul animațiilor) Faceți clic pe acest buton pentru a sări peste animațiile de la câștig.
	(disponibil doar în anumite jurisdicții) Faceți clic pe acest buton pentru a activa modul Turbo . Modul Turbo accelerează desfășurarea jocului - durata învârtirii este redusă la minim.

4.2. Versiunea pentru mobil


Sunt disponibile următoarele butoane:

	Atingeți acest buton pentru a porni sau opri sunetele jocului.
	Atingeți acest buton pentru a deschide secțiunea PLĂȚI de unde puteți vizualiza mai multe ecrane: <ul style="list-style-type: none"> informații despre plățile pentru combinațiile câștigătoare, în credit sau moneda reală. Pentru a comuta între credit și moneda reală, atingeți zona BALANȚĂ. (Disponibil doar în anumite jurisdicții) informațiile cu privire la orice funcții speciale existente sau simboluri speciale și plățile lor sau premiile specifice; liniile de joc și regulile de bază ale jocului. <p>Pentru a naviga printre diversele ecrane din secțiunea PLĂȚI, atingeți săgețile stânga și dreapta din partea de jos a ecranului.</p>
REGULI	În ultimul ecran din secțiunea PLĂȚI , atingeți acest buton pentru a vedea regulamentul detaliat de joc într-o nouă fereastră de browser.
	(doar în modul real) Acest buton se găsește în ecranul PLĂȚI , în ecranul setări MIZĂ și în ecranul ÎNVÂRTIRE AUTOMATĂ (disponibil doar în anumite jurisdicții). Atingeți-l pe acesta pentru a vedea istoricul jocului într-o nouă fereastră a browserului.
	Acest buton se găsește în ecranul PLĂȚI , în ecranul setări MIZĂ și în ecranul ÎNVÂRTIRE AUTOMATĂ (disponibil doar în anumite jurisdicții). Atingeți-l pe acesta pentru a închide jocul și pentru a deschide pagina de internet de start, în aceeași fereastră de browser.
	(disponibil când rolele se învârt)(disponibil doar în anumite jurisdicții) Atingeți acest buton pentru a opri rolele mai devreme.
	(disponibil în timpul animațiilor) Atingeți acest buton pentru a sări peste animațiile de la câștig.
	(disponibil doar în anumite jurisdicții) Atingeți acest buton pentru a activa modul Turbo . Modul Turbo accelerează desfășurarea jocului - durata învârtirii este redusă la minim.


5. FUNCȚIE DE ÎNVÂRTIRE AUTOMATĂ


Setarea de limitare a pierderilor permite oprirea în mod automat a funcției de învârtire automată, atunci când limita selectată, plus câștigurile cumulative, minus mizele cumulative, este mai mică de 0.

5.1. Versiunea desktop

Faceți clic pe butonul **ÎNVÂRTIRE AUTOMATĂ**  pentru a deschide fereastra setărilor ÎNVÂRTIRE AUTOMATĂ de unde puteți seta următoarele:


- **Numărul de învârtiri automate:** faceți clic pe + sau - pentru a selecta numărul de învârtiri automate care să fie jucate.
- **Limitarea pierderilor:** faceți clic pe + sau - pentru a selecta valoarea pentru limitarea pierderilor;
- **Stop dacă ajung câștigurile la:** faceți clic pe + sau - pentru a selecta valoarea câștigului maxim;
- **Stop dacă se câștigă JACKPOT** (exclusiv pentru jocuri cu Jackpot-uri progresive): pentru a activa această setare, bifați caseta; pentru a o dezactiva, scoateți bifa.

Faceți clic pe butonul **ACTIVARE**  pentru a închide fereastra de setări ÎNVÂRTIRE AUTOMATĂ și pentru a începe funcția de învârtire automată cu miza și setările de învârtire automată curente. Faceți clic pe butonul

ÎNCHIDE  pentru a închide fereastra fără a porni funcție de învârtire automată.


Faceți clic pe butonul **OPREȘTE ÎNVÂRTIREA AUTOMATĂ**  pentru a opri funcția învârtire automată în orice moment.

5.2. Versiunea pentru mobil

Atingeți butonul **ÎNVÂRTIRE AUTOMATĂ**  pentru a deschide fereastra setărilor ÎNVÂRTIRE AUTOMATĂ de unde puteți seta următoarele:

- **Numărul de învârtiri automate:** atingeți + sau - pentru a selecta numărul de învârtiri automate care să fie jucate.
- **Limitarea pierderilor:** atingeți + sau - pentru a selecta valoarea pentru limitarea pierderilor;
- **Stop dacă ajung câștigurile la:** atingeți + sau - pentru a selecta valoarea câștigului maxim;
- **Stop dacă se câștigă JACKPOT** (exclusiv pentru jocuri cu Jackpot-uri progresive): pentru a activa această setare, bifați caseta; pentru a o dezactiva, scoateți bifa.

Atingeți butonul **ACTIVARE**  pentru a închide fereastra de setări ÎNVÂRTIRE și pentru a începe funcția de

în vârtire automată cu miza și setările de învârtire automată curente. Atingeți butonul **ÎNCHIDE**  pentru a închide fereastra fără a porni funcție de învârtire automată.

Atingeți butonul **OPREȘTE ÎNVÂRTIREA AUTOMATĂ**



pentru a opri funcția învârtire automată în orice moment.

BIJUTERIILE PROSPERITĂȚII: HOLD&WIN

Regulile jocului (2.2 - 15 noiembrie 2023)

1. PREZENTARE

Obiectivul este de a obține o combinație câștigătoare pe o linie câștigătoare distribuită pe role.

Specificațiile jocului:

Tip	Slot-uri
Numărul de role	5
Numărul de rânduri	3 - în timpul învârtirilor normale 5 - în timpul oricărui tip de Expand Hold&Win
Numărul de linii	20 (nu poate fi modificat)
Numărul de monede pe care le puteți paria	1 - pe linie / 20 (nu poate fi modificat)
Progresiv	Nu
Funcție dublă	Nu
Funcție de învârtire automată	Da
Simboluri Wild	Da
Simboluri Multipliator	Da
Simboluri Dispersie	Da (Bijuterie albastră, Bijuterie verde, Bijuterie violet)
Rundă Bonus	Nu
Free spins	Nu
Câștig instant	Nu
RTP	Jocul normal: 94.02% Super Bonus Buy: 94.32%

Tip	Slot-uri
	Bonus Buy: 94.24%

Jocul se deconectează dacă nu acționați pentru un anumit număr de minute consecutive (numărul acestora variază în funcție de jurisdicție); funcția de recuperare sesiune va salva progresul jocului, astfel încât data viitoare când jocul este încărcat veți putea continua de unde v-ați oprit.

În cazul unor dificultăți tehnice care rezultă în întreruperea conexiunii cu serverul de joc, jocul pe care l-ați jucat este salvat automat și se va încărca data viitoare când veți realiza conexiunea la serverul de joc. Nu veți putea să vă reconectați la serverul de joc în primele 30 de secunde de la deconectare.

Notă: În caz de erori de funcționare, toate plățile și jocurile sunt anulate; orice miză încă neacceptată va fi anulată, iar orice miză care nu a fost soluționată, va fi restituită.

2. CUM SE JOACĂ



Notă: În cazul în care nu aveți destui bani pentru a juca un joc, miză poate fi setat la o sumă minimă selectabilă prin intermediul unei ferestre de dialog care vă informează cu privire la asta.

Toate liniile câștigătoare plătesc de la stânga spre dreapta, începându-se de la rola cea mai de la stânga. Toate simbolurile de câștig pe linie trebuie să se afișeze pe role consecutive. Sunt adunate toate câștigurile de pe linii diferite. Doar cea mai mare combinație câștigătoare de pe fiecare linie este plătită.


Pe bara de informare puteți vedea MIZĂ curent, BALANȚĂ și CÂȘTIGUL curent afișate în credit sau în moneda reală, în funcție de alegerea curentă a utilizatorului (Disponibil doar în anumite jurisdicții). Pentru a comuta între credit și moneda reală, faceți clic pe zona BALANȚĂ (Disponibil doar în anumite jurisdicții).

2.1. Versiunea desktop

Pentru a juca, urmați acești pași:

1. Faceți clic pe  din ecranul principal, după care folosiți butoanele + și - pentru a selecta o valoare a monedei și numărul de monede de pariat pe linie. Faceți clic pe  pentru a salva setările și reveni la ecranul principal.

Notă: MIZĂ total este afișat în credit sau în moneda reală, în funcție de alegerea curentă a utilizatorului (Disponibil doar în anumite jurisdicții). Pentru a comuta între credit și moneda reală, faceți clic pe zona BALANȚĂ (Disponibil doar în anumite jurisdicții).



2. Faceți clic  pentru a pune o miză și a învârti rolele o dată.

Suma totală câștigată va fi afișată în câmpul CÂȘTIG din bara de informare, în credit sau în moneda reală, în funcție de alegerea curentă a utilizatorului (Disponibil doar în anumite jurisdicții). Pentru fiecare combinație câștigătoare, suma câștigată este indicată în tabelul de plăți pentru respectiva combinație câștigătoare.


Pentru a comuta între credit și moneda reală, faceți clic pe zona BALANȚĂ (Disponibil doar în anumite jurisdicții).

2.2. Versiunea pentru mobil

Pentru a juca, urmați acești pași:

1. Atingeți  din ecranul principal, după care folosiți butoanele + și - pentru a selecta o valoare a monedei și numărul de monede de pariat pe linie. Atingeți  pentru a salva setările și reveni la ecranul principal.

Notă: MIZĂ total este afișat în credit sau în moneda reală, în funcție de alegerea curentă a utilizatorului (Disponibil doar în anumite jurisdicții). Pentru a comuta între credit și moneda reală, atingeți zona BALANȚĂ (Disponibil doar în anumite jurisdicții).

2. Atingeți  pentru a pune o miză și a învârti rolele o dată.

Suma totală câștigată va fi afișată în câmpul CÂȘTIG din bara de informare, în credit sau în moneda reală, în funcție de alegerea curentă a utilizatorului (Disponibil doar în anumite jurisdicții). Pentru fiecare combinație câștigătoare, suma câștigată este indicată în tabelul de plăți pentru respectiva combinație câștigătoare.

Pentru a comuta între credit și moneda reală, atingeți zona BALANȚĂ (Disponibil doar în anumite jurisdicții).

3. SIMBOLURI ȘI FUNCȚII SPECIALE

3.1. Deplasarea rolei Wild

Simbolul **Wild** înlocuiește orice simbol, cu excepția **simbolurilor Bijuterie**, pentru a forma combinații câștigătoare.

Simbolurile **Wild stivuite** pot să apară parțial sau complet pe toate rolele.

Simbolurile **Wild stivuite** care aterizează parțial se pot deplasa pentru a descoperi mai mult din wild pentru câștiguri mai mari.

3.2. Declanșează Frenzy

Pot fi adăugate pe ecran până la 3 **simboluri Bijuterie** pentru șansa de a declanșa oricare dintre funcțiile **Hold&Win**.

3.3. Oale cu bijuterii

De fiecare dată când apare un **simbol Bijuterie**, acesta va zbura pe oala cu bijuterii corespunzătoare pentru șansa de a declanșa o funcție **Hold&Win**.

Una, două sau toate cele trei oale cu bijuterii pot fi declanșate simultan pentru a acorda mai multe funcții **Hold&Win**.

3.4. Hold&Win Expand

Declanșate de simbolul bijuterie violet și de oala cu bijuterii violet.

Hold&Win Expand se joacă pe o grilă 5x5.

Numai **simbolurile Bijuterie violet** sunt în joc cu valorile 1x, 2x, 3x, 5x, 7x, 10x, 15x, 20x, 25x, 30x Pariul total.

De fiecare dată când unul sau mai multe simbolurile **Bijuterie violet** aterizează în timpul funcției, numărul reînviertirilor este resetat la trei.

Funcția se încheie când reînviertirile se epuizează sau grila este plină.

3.5. Boost Hold&Win

Declanșate de **simbolul Bijuterie albastră** și de oala cu bijuterii albastre.

Boost Hold&Win se joacă pe o grilă 3x5.

Numai simbolurile **Bijuterie albastră** sunt în joc cu valorile 1x, 2x, 3x, 5x, 7x, 10x, 15x, 20x, 25x, 30x Pariul total.

Simbolurile plic Boost pot să apară, de asemenea, pentru a umple bara de progres a multiplicatorului aflată lângă role.

Bara de progres are trei niveluri (x2, x3 și x5), fiecare nivel atins prin colectarea a 3 **simboluri Plic**.

La finalul funcției, multiplicatorul curent se va aplica la toate câștigurile.

De fiecare dată când unul sau mai multe simbolurile **bijuterie Albastră** sau **simbolul Boost** aterizează în timpul funcției, numărul reînviertirilor este resetat la trei.

Funcția se încheie când reînviertirile se epuizează sau grila este plină.

3.6. Hold&Win Jackpot

Declanșate de simbolul **Bijuterie verde** și de oala cu bijuterii verzi.

Hold&Win Jackpot este jucat pe o grilă 3x5 și conține 4 premii Jackpot posibile (MINI 30x, MAXI 50x, MAJOR 200x, GRAND 500x).

Numai simbolurile **Bijuterie verde** sunt în joc cu valorile 1x, 2x, 3x, 5x, 7x, 10x, 15x, 20x, 25x, 30x Pariul total.

Monezile cu litere Jackpot pot, de asemenea, să apară și vor umple fiecare jackpot care conține litera corespunzătoare.

Premiile Jackpot sunt acordate atunci când jackpot-ul este complet umplut. În timpul funcției poate fi câștigat unul sau mai multe premii jackpot.

De fiecare dată când unul sau mai multe simbolurile **Bijuterie verde** sau **simbolul Jackpot** aterizează în timpul funcției, numărul reînvârtirilor este resetat la trei.

Funcția se încheie când reînvârtirile se epuizează sau grila este plină.

3.7. Hold&Win Jackpot Expand

Declanșate de simbolurile **Bijuterie verde și violet** și de oalele cu **Bijuterii verzi și violet**.

Hold&Win Jackpot Expand este jucată pe o grilă 5x5 și conține 4 premii Jackpot posibile (MINI 30x, MAXI 50x, MAJOR 200x, GRAND 500x).

Simbolurile **Bijuterie verde și violet** sunt în joc cu valorile 1x, 2x, 3x, 5x, 7x, 10x, 15x, 20x, 25x, 30x Pariul total.

Monezile cu litere Jackpot pot, de asemenea, să apară și vor umple fiecare jackpot care conține litera corespunzătoare.

Premiile Jackpot sunt acordate atunci când jackpot-ul este complet umplut. În timpul funcției poate fi câștigat unul sau mai multe premii jackpot.

De fiecare dată când unul sau mai multe simbolurile **bijuterie verde** sau **violet** sau **simbolul jackpot** aterizează în timpul funcției, numărul reînvârtirilor este resetat la trei.

Funcția se încheie când reînvârtirile se epuizează sau grila este plină.

3.8. Hold&Win Jackpot Boost

Declanșate de simbolurile **Bijuterie albastră și verde** și de oalele cu **Bijuterii albastre și verzi**.

Hold&Win Jackpot Boost este jucată pe o grilă 3x5 și conține 4 premii Jackpot posibile (MINI 30x, MAXI 50x, MAJOR 200x, GRAND 500x).

Simbolurile **Bijuterie albastră și verde** sunt în joc cu valorile 1x, 2x, 3x, 5x, 7x, 10x, 15x, 20x, 25x, 30x Pariul total.

Simbolurile **Plic Booster** pot să apară, de asemenea, pentru a umple bara de progres a multiplicatorului aflată lângă role.

Bara de progres are trei niveluri (x2, x3 și x5), fiecare nivel atins prin colectarea a 3 simboluri **Plic**.

La finalul funcției, multiplicatorul curent se va aplica la toate câștigurile.

Monezile cu litere Jackpot pot, de asemenea, să apară și vor umple fiecare jackpot care conține litera corespunzătoare.

Premiile Jackpot sunt acordate atunci când jackpot-ul este complet umplut. În timpul funcției poate fi câștigat unul sau mai multe premii jackpot.

De fiecare dată când unul sau mai multe simbolurile **Bijuterie albastră** sau **verde** sau simbolurile **Booster** sau **Jackpot** aterizează în timpul funcției, numărul reînvârtirilor este resetat la trei.

Funcția se încheie când reînvârtirile se epuizează sau grila este plină.

3.9 Hold&Win Boost Expand

Declanșate de simbolurile **Bijuterie albastră și violet** și de oalele cu **Bijuterii albastre și violet**.

Hold&Win Boost Expand se joacă pe o grilă 5x5.

Simbolurile **Bijuterie albastră și violet** sunt în joc cu valorile 1x, 2x, 3x, 5x, 7x, 10x, 15x, 20x, 25x, 30x Pariul total.

Simbolurile **Plic Booster** pot să apară, de asemenea, pentru a umple bara de progres a multiplicatorului aflată lângă role.

Bara de progres are trei niveluri (x2, x3 și x5), fiecare nivel atins prin colectarea a 3 simboluri **Plic**.

La finalul funcției, multiplicatorul curent se va aplica la toate câștigurile.

De fiecare dată când unul sau mai multe simbolurile **bijuterie albastră** sau **violet** sau **simbolul Booster** aterizează în timpul funcției, numărul reînvițiilor este resetat la trei.

Funcția se încheie când reînvițiile se epuizează sau grila este plină.

3.10. Hold&Win Frenzy

Declanșate de simbolurile **Bijuterie albastră, violet și verde** și de oalele cu **Bijuterii albastre, violet și verzi**.

Hold&Win Frenzy este jucată pe o grilă 5x5 și conține 4 premii Jackpot posibile (MINI 30x, MAXI 50x, MAJOR 200x, GRAND 500x).

Simbolurile **Bijuterie albastră, violet și verde** sunt în joc cu valorile 1x, 2x, 3x, 5x, 7x, 10x, 15x, 20x, 25x, 30x Pariul total.

Simbolurile **Plic Booster** pot să apară, de asemenea, pentru a umple bara de progres a multiplicatorului aflată lângă role.

Bara de progres are trei niveluri (x2, x3 și x5), fiecare nivel atins prin colectarea a 3 simboluri **Plic**.

La finalul funcției, multiplicatorul curent se va aplica la toate câștigurile.

Monezile cu litere Jackpot pot, de asemenea, să apară și vor umple fiecare jackpot care conține litera corespunzătoare.

Premiile Jackpot sunt acordate atunci când jackpot-ul este complet umplut. În timpul funcției poate fi câștigat unul sau mai multe premii jackpot.

De fiecare dată când unul sau mai multe simbolurile **bijuterie albastră** sau **violet** sau **verde** sau simbolurile **Booster** sau **jackpot** aterizează în timpul funcției, numărul reînvițiilor este resetat la trei.

Funcția se încheie când reînvițiile se epuizează sau grila este plină.

3.11. Bonus Buy

Cumpărați bonusul cu 50x miza pentru participarea garantată la una dintre funcțiile **Hold&Win** declanșată de o combinație de 1, 2 sau toate cele 3 bijuterii.






3.12. Super Bonus Buy



Cumpărați bonusul cu 100x miza pentru participarea garantată la funcția **Hold&Win** declanșată de toate cele 3 bijuterii.

4. ALTE BUTOANE DE JOC

4.1. Versiunea desktop








Sunt disponibile următoarele butoane:

	Faceți clic pe acest buton pentru a porni sau opri sunetele jocului.
	Faceți clic pe acest buton pentru a deschide secțiunea PLĂȚI de unde puteți vizualiza mai multe ecrane: <ul style="list-style-type: none">informații despre plățile pentru combinațiile câștigătoare, în credit sau moneda reală. Pentru a comuta între credit și moneda reală, faceți clic pe zona BALANȚĂ. (Disponibil doar în anumite jurisdicții)informațiile cu privire la orice funcții speciale existente sau simboluri speciale și plățile lor sau premiile specifice;liniile de joc și regulile de bază ale jocului. Pentru a naviga printre diversele ecrane din secțiunea PLĂȚI , faceți clic săgețile stânga și dreapta din partea de jos a ecranului.
REGULI	În ultimul ecran din secțiunea PLĂȚI , faceți clic pe acest buton pentru a vedea regulamentul detaliat de joc într-o nouă fereastră de browser.
	(doar în modul real) Acest buton se găsește în ecranul PLĂȚI , în ecranul setări MIZĂ și în ecranul ÎNVĂRTIRE AUTOMATĂ (disponibil doar în anumite jurisdicții). Faceți clic pe acest pentru a vedea istoricul jocului într-o nouă fereastră a browserului.
	Acest buton se găsește în ecranul PLĂȚI , în ecranul setări MIZĂ și în ecranul ÎNVĂRTIRE AUTOMATĂ (disponibil doar în anumite jurisdicții). Faceți clic pe acesta pentru a închide jocul și pentru a deschide pagina de internet de start, în aceeași fereastră de browser.
	(disponibil când rolele se învârt)(disponibil doar în anumite jurisdicții) Faceți clic pe acest buton pentru a opri rolele mai devreme.

	(disponibil în timpul animațiilor) Faceți clic pe acest buton pentru a sări peste animațiile de la câștig.
	(disponibil doar în anumite jurisdicții) Faceți clic pe acest buton pentru a activa modul Turbo . Modul Turbo accelerează desfășurarea jocului - durata învârtirii este redusă la minim.

4.2. Versiunea pentru mobil


Sunt disponibile următoarele butoane:

	Atingeți acest buton pentru a porni sau opri sunetele jocului.
	Atingeți acest buton pentru a deschide secțiunea PLĂȚI de unde puteți vizualiza mai multe ecrane: <ul style="list-style-type: none"> informații despre plățile pentru combinațiile câștigătoare, în credit sau moneda reală. Pentru a comuta între credit și moneda reală, atingeți zona BALANȚĂ. (Disponibil doar în anumite jurisdicții) informațiile cu privire la orice funcții speciale existente sau simboluri speciale și plățile lor sau premiile specifice; liniile de joc și regulile de bază ale jocului. <p>Pentru a naviga printre diversele ecrane din secțiunea PLĂȚI, atingeți săgețile stânga și dreapta din partea de jos a ecranului.</p>
REGULI	În ultimul ecran din secțiunea PLĂȚI , atingeți acest buton pentru a vedea regulamentul detaliat de joc într-o nouă fereastră de browser.
	(doar în modul real) Acest buton se găsește în ecranul PLĂȚI , în ecranul setări MIZĂ și în ecranul ÎNVÂRTIRE AUTOMATĂ (disponibil doar în anumite jurisdicții). Atingeți-l pe acesta pentru a vedea istoricul jocului într-o nouă fereastră a browserului.
	Acest buton se găsește în ecranul PLĂȚI , în ecranul setări MIZĂ și în ecranul ÎNVÂRTIRE AUTOMATĂ (disponibil doar în anumite jurisdicții). Atingeți-l pe acesta pentru a închide jocul și pentru a deschide pagina de internet de start, în aceeași fereastră de browser.
	(disponibil când rolele se învârt)(disponibil doar în anumite jurisdicții) Atingeți acest buton pentru a opri rolele mai devreme.
	(disponibil în timpul animațiilor) Atingeți acest buton pentru a sări peste animațiile de la câștig.
	(disponibil doar în anumite jurisdicții) Atingeți acest buton pentru a activa modul Turbo . Modul Turbo accelerează desfășurarea jocului - durata învârtirii este redusă la minim.


5. FUNCȚIE DE ÎNVÂRTIRE AUTOMATĂ


Setarea de limitare a pierderilor permite oprirea în mod automat a funcției de învârtire automată, atunci când limita selectată, plus câștigurile cumulative, minus mizele cumulative, este mai mică de 0.

5.1. Versiunea desktop

Faceți clic pe butonul **ÎNVÂRTIRE AUTOMATĂ**  pentru a deschide fereastra setărilor ÎNVÂRTIRE AUTOMATĂ de unde puteți seta următoarele:


- **Numărul de învârtiri automate:** faceți clic pe + sau - pentru a selecta numărul de învârtiri automate care să fie jucate.
- **Limitarea pierderilor:** faceți clic pe + sau - pentru a selecta valoarea pentru limitarea pierderilor;
- **Stop dacă ajung câștigurile la:** faceți clic pe + sau - pentru a selecta valoarea câștigului maxim;
- **Stop dacă se câștigă JACKPOT** (exclusiv pentru jocuri cu Jackpot-uri progresive): pentru a activa această setare, bifați caseta; pentru a o dezactiva, scoateți bifa.

Faceți clic pe butonul **ACTIVARE**  pentru a închide fereastra de setări ÎNVÂRTIRE AUTOMATĂ și pentru a începe funcția de învârtire automată cu miza și setările de învârtire automată curente. Faceți clic pe butonul

ÎNCHIDE  pentru a închide fereastra fără a porni funcție de învârtire automată.


Faceți clic pe butonul **OPREȘTE ÎNVÂRTIREA AUTOMATĂ**  pentru a opri funcția învârtire automată în orice moment.

5.2. Versiunea pentru mobil

Atingeți butonul **ÎNVÂRTIRE AUTOMATĂ**  pentru a deschide fereastra setărilor ÎNVÂRTIRE AUTOMATĂ de unde puteți seta următoarele:

- **Numărul de învârtiri automate:** atingeți + sau - pentru a selecta numărul de învârtiri automate care să fie jucate.
- **Limitarea pierderilor:** atingeți + sau - pentru a selecta valoarea pentru limitarea pierderilor;
- **Stop dacă ajung câștigurile la:** atingeți + sau - pentru a selecta valoarea câștigului maxim;
- **Stop dacă se câștigă JACKPOT** (exclusiv pentru jocuri cu Jackpot-uri progresive): pentru a activa această setare, bifați caseta; pentru a o dezactiva, scoateți bifa.

Atingeți butonul **ACTIVARE**  pentru a închide fereastra de setări ÎNVÂRTIRE și pentru a începe funcția de

în vârtire automată cu miza și setările de învârtire automată curente. Atingeți butonul **ÎNCHIDE**  pentru a închide fereastra fără a porni funcție de învârtire automată.

Atingeți butonul **OPREȘTE ÎNVÂRTIREA AUTOMATĂ**



pentru a opri funcția învârtire automată în orice moment.

BIJUTERIILE PROSPERITĂȚII: HOLD&WIN

Regulile jocului (2.2 - 15 noiembrie 2023)

1. PREZENTARE

Obiectivul este de a obține o combinație câștigătoare pe o linie câștigătoare distribuită pe role.

Specificațiile jocului:

Tip	Slot-uri
Numărul de role	5
Numărul de rânduri	3 - în timpul învârtirilor normale 5 - în timpul oricărui tip de Expand Hold&Win
Numărul de linii	20 (nu poate fi modificat)
Numărul de monede pe care le puteți paria	1 - pe linie / 20 (nu poate fi modificat)
Progresiv	Nu
Funcție dublă	Nu
Funcție de învârtire automată	Da
Simboluri Wild	Da
Simboluri Multipliator	Da
Simboluri Dispersie	Da (Bijuterie albastră, Bijuterie verde, Bijuterie violet)
Rundă Bonus	Nu
Free spins	Nu
Câștig instant	Nu
RTP	Jocul normal: 96.02% Super Bonus Buy: 96.42%

Tip	Slot-uri
	Bonus Buy: 96.41%

Jocul se deconectează dacă nu acționați pentru un anumit număr de minute consecutive (numărul acestora variază în funcție de jurisdicție); funcția de recuperare sesiune va salva progresul jocului, astfel încât data viitoare când jocul este încărcat veți putea continua de unde v-ați oprit.

În cazul unor dificultăți tehnice care rezultă în întreruperea conexiunii cu serverul de joc, jocul pe care l-ați jucat este salvat automat și se va încărcă data viitoare când veți realiza conexiunea la serverul de joc. Nu veți putea să vă reconectați la serverul de joc în primele 30 de secunde de la deconectare.

Notă: În caz de erori de funcționare, toate plățile și jocurile sunt anulate; orice miză încă neacceptată va fi anulată, iar orice miză care nu a fost soluționată, va fi restituită.

2. CUM SE JOACĂ



Notă: În cazul în care nu aveți destui bani pentru a juca un joc, miză poate fi setat la o sumă minimă selectabilă prin intermediul unei ferestre de dialog care vă informează cu privire la asta.

Toate liniile câștigătoare plătesc de la stânga spre dreapta, începându-se de la rola cea mai de la stânga. Toate simbolurile de câștig pe linie trebuie să se afișeze pe role consecutive. Sunt adunate toate câștigurile de pe linii diferite. Doar cea mai mare combinație câștigătoare de pe fiecare linie este plătită.


Pe bara de informare puteți vedea MIZĂ curent, BALANȚĂ și CÂȘTIGUL curent afișate în credit sau în moneda reală, în funcție de alegerea curentă a utilizatorului (Disponibil doar în anumite jurisdicții). Pentru a comuta între credit și moneda reală, faceți clic pe zona BALANȚĂ (Disponibil doar în anumite jurisdicții).

2.1. Versiunea desktop

Pentru a juca, urmați acești pași:

1. Faceți clic pe  din ecranul principal, după care folosiți butoanele + și - pentru a selecta o valoare a monedei și numărul de monede de pariat pe linie. Faceți clic pe  pentru a salva setările și reveni la ecranul principal.

Notă: MIZĂ total este afișat în credit sau în moneda reală, în funcție de alegerea curentă a utilizatorului (Disponibil doar în anumite jurisdicții). Pentru a comuta între credit și moneda reală, faceți clic pe zona BALANȚĂ (Disponibil doar în anumite jurisdicții).



2. Faceți clic  pentru a pune o miză și a învârti rolele o dată.

Suma totală câștigată va fi afișată în câmpul CÂȘTIG din bara de informare, în credit sau în moneda reală, în funcție de alegerea curentă a utilizatorului (Disponibil doar în anumite jurisdicții). Pentru fiecare combinație câștigătoare, suma câștigată este indicată în tabelul de plăți pentru respectiva combinație câștigătoare.


Pentru a comuta între credit și moneda reală, faceți clic pe zona BALANȚĂ (Disponibil doar în anumite jurisdicții).

2.2. Versiunea pentru mobil

Pentru a juca, urmați acești pași:

1. Atingeți  din ecranul principal, după care folosiți butoanele + și - pentru a selecta o valoare a monedei și numărul de monede de pariat pe linie. Atingeți  pentru a salva setările și reveni la ecranul principal.

Notă: MIZĂ total este afișat în credit sau în moneda reală, în funcție de alegerea curentă a utilizatorului (Disponibil doar în anumite jurisdicții). Pentru a comuta între credit și moneda reală, atingeți zona BALANȚĂ (Disponibil doar în anumite jurisdicții).

2. Atingeți  pentru a pune o miză și a învârti rolele o dată.

Suma totală câștigată va fi afișată în câmpul CÂȘTIG din bara de informare, în credit sau în moneda reală, în funcție de alegerea curentă a utilizatorului (Disponibil doar în anumite jurisdicții). Pentru fiecare combinație câștigătoare, suma câștigată este indicată în tabelul de plăți pentru respectiva combinație câștigătoare.

Pentru a comuta între credit și moneda reală, atingeți zona BALANȚĂ (Disponibil doar în anumite jurisdicții).

3. SIMBOLURI ȘI FUNCȚII SPECIALE

3.1. Deplasarea rolei Wild

Simbolul **Wild** înlocuiește orice simbol, cu excepția **simbolurilor Bijuterie**, pentru a forma combinații câștigătoare.

Simbolurile **Wild stivuite** pot să apară parțial sau complet pe toate rolele.

Simbolurile **Wild stivuite** care aterizează parțial se pot deplasa pentru a descoperi mai mult din wild pentru câștiguri mai mari.

3.2. Declanșează Frenzy

Pot fi adăugate pe ecran până la 3 **simboluri Bijuterie** pentru șansa de a declanșa oricare dintre funcțiile **Hold&Win**.

3.3. Oale cu bijuterii

De fiecare dată când apare un **simbol Bijuterie**, acesta va zbura pe oala cu bijuterii corespunzătoare pentru șansa de a declanșa o funcție **Hold&Win**.

Una, două sau toate cele trei oale cu bijuterii pot fi declanșate simultan pentru a acorda mai multe funcții **Hold&Win**.

3.4. Hold&Win Expand

Declanșate de simbolul bijuterie violet și de oala cu bijuterii violet.

Hold&Win Expand se joacă pe o grilă 5x5.

Numai **simbolurile Bijuterie violet** sunt în joc cu valorile 1x, 2x, 3x, 5x, 7x, 10x, 15x, 20x, 25x, 30x Pariul total.

De fiecare dată când unul sau mai multe simbolurile **Bijuterie violet** aterizează în timpul funcției, numărul reînviertirilor este resetat la trei.

Funcția se încheie când reînviertirile se epuizează sau grila este plină.

3.5. Boost Hold&Win

Declanșate de **simbolul Bijuterie albastră** și de oala cu bijuterii albastre.

Boost Hold&Win se joacă pe o grilă 3x5.

Numai simbolurile **Bijuterie albastră** sunt în joc cu valorile 1x, 2x, 3x, 5x, 7x, 10x, 15x, 20x, 25x, 30x Pariul total.

Simbolurile plic Boost pot să apară, de asemenea, pentru a umple bara de progres a multiplicatorului aflată lângă role.

Bara de progres are trei niveluri (x2, x3 și x5), fiecare nivel atins prin colectarea a 3 **simboluri Plic**.

La finalul funcției, multiplicatorul curent se va aplica la toate câștigurile.

De fiecare dată când unul sau mai multe simbolurile **bijuterie Albastră** sau **simbolul Boost** aterizează în timpul funcției, numărul reînviertirilor este resetat la trei.

Funcția se încheie când reînviertirile se epuizează sau grila este plină.

3.6. Hold&Win Jackpot

Declanșate de simbolul **Bijuterie verde** și de oala cu bijuterii verzi.

Hold&Win Jackpot este jucat pe o grilă 3x5 și conține 4 premii Jackpot posibile (MINI 30x, MAXI 50x, MAJOR 200x, GRAND 500x).

Numai simbolurile **Bijuterie verde** sunt în joc cu valorile 1x, 2x, 3x, 5x, 7x, 10x, 15x, 20x, 25x, 30x Pariul total.

Monezile cu litere Jackpot pot, de asemenea, să apară și vor umple fiecare jackpot care conține litera corespunzătoare.

Premiile Jackpot sunt acordate atunci când jackpot-ul este complet umplut. În timpul funcției poate fi câștigat unul sau mai multe premii jackpot.

De fiecare dată când unul sau mai multe simbolurile **Bijuterie verde** sau **simbolul Jackpot** aterizează în timpul funcției, numărul reînvârtirilor este resetat la trei.

Funcția se încheie când reînvârtirile se epuizează sau grila este plină.

3.7. Hold&Win Jackpot Expand

Declanșate de simbolurile **Bijuterie verde și violet** și de oalele cu **Bijuterii verzi și violet**.

Hold&Win Jackpot Expand este jucată pe o grilă 5x5 și conține 4 premii Jackpot posibile (MINI 30x, MAXI 50x, MAJOR 200x, GRAND 500x).

Simbolurile **Bijuterie verde și violet** sunt în joc cu valorile 1x, 2x, 3x, 5x, 7x, 10x, 15x, 20x, 25x, 30x Pariul total.

Monezile cu litere Jackpot pot, de asemenea, să apară și vor umple fiecare jackpot care conține litera corespunzătoare.

Premiile Jackpot sunt acordate atunci când jackpot-ul este complet umplut. În timpul funcției poate fi câștigat unul sau mai multe premii jackpot.

De fiecare dată când unul sau mai multe simbolurile **bijuterie verde** sau **violet** sau **simbolul jackpot** aterizează în timpul funcției, numărul reînvârtirilor este resetat la trei.

Funcția se încheie când reînvârtirile se epuizează sau grila este plină.

3.8. Hold&Win Jackpot Boost

Declanșate de simbolurile **Bijuterie albastră și verde** și de oalele cu **Bijuterii albastre și verzi**.

Hold&Win Jackpot Boost este jucată pe o grilă 3x5 și conține 4 premii Jackpot posibile (MINI 30x, MAXI 50x, MAJOR 200x, GRAND 500x).

Simbolurile **Bijuterie albastră și verde** sunt în joc cu valorile 1x, 2x, 3x, 5x, 7x, 10x, 15x, 20x, 25x, 30x Pariul total.

Simbolurile **Plic Booster** pot să apară, de asemenea, pentru a umple bara de progres a multiplicatorului aflată lângă role.

Bara de progres are trei niveluri (x2, x3 și x5), fiecare nivel atins prin colectarea a 3 simboluri **Plic**.

La finalul funcției, multiplicatorul curent se va aplica la toate câștigurile.

Monezile cu litere Jackpot pot, de asemenea, să apară și vor umple fiecare jackpot care conține litera corespunzătoare.

Premiile Jackpot sunt acordate atunci când jackpot-ul este complet umplut. În timpul funcției poate fi câștigat unul sau mai multe premii jackpot.

De fiecare dată când unul sau mai multe simbolurile **Bijuterie albastră** sau **verde** sau simbolurile **Booster** sau **Jackpot** aterizează în timpul funcției, numărul reînvârtirilor este resetat la trei.

Funcția se încheie când reînvârtirile se epuizează sau grila este plină.

3.9 Hold&Win Boost Expand

Declanșate de simbolurile **Bijuterie albastră și violet** și de oalele cu **Bijuterii albastre și violet**.

Hold&Win Boost Expand se joacă pe o grilă 5x5.

Simbolurile **Bijuterie albastră și violet** sunt în joc cu valorile 1x, 2x, 3x, 5x, 7x, 10x, 15x, 20x, 25x, 30x Pariul total.

Simbolurile **Plic Booster** pot să apară, de asemenea, pentru a umple bara de progres a multiplicatorului aflată lângă role.

Bara de progres are trei niveluri (x2, x3 și x5), fiecare nivel atins prin colectarea a 3 simboluri **Plic**.

La finalul funcției, multiplicatorul curent se va aplica la toate câștigurile.

De fiecare dată când unul sau mai multe simbolurile **bijuterie albastră** sau **violet** sau **simbolul Booster** aterizează în timpul funcției, numărul reînviștirilor este resetat la trei.

Funcția se încheie când reînviștirile se epuizează sau grila este plină.

3.10. Hold&Win Frenzy

Declanșate de simbolurile **Bijuterie albastră, violet și verde** și de oalele cu **Bijuterii albastre, violet și verzi**.

Hold&Win Frenzy este jucată pe o grilă 5x5 și conține 4 premii Jackpot posibile (MINI 30x, MAXI 50x, MAJOR 200x, GRAND 500x).

Simbolurile **Bijuterie albastră, violet și verde** sunt în joc cu valorile 1x, 2x, 3x, 5x, 7x, 10x, 15x, 20x, 25x, 30x Pariul total.

Simbolurile **Plic Booster** pot să apară, de asemenea, pentru a umple bara de progres a multiplicatorului aflată lângă role.

Bara de progres are trei niveluri (x2, x3 și x5), fiecare nivel atins prin colectarea a 3 simboluri **Plic**.

La finalul funcției, multiplicatorul curent se va aplica la toate câștigurile.

Monezile cu litere Jackpot pot, de asemenea, să apară și vor umple fiecare jackpot care conține litera corespunzătoare.

Premiile Jackpot sunt acordate atunci când jackpot-ul este complet umplut. În timpul funcției poate fi câștigat unul sau mai multe premii jackpot.

De fiecare dată când unul sau mai multe simbolurile **bijuterie albastră** sau **violet** sau **verde** sau simbolurile **Booster** sau **jackpot** aterizează în timpul funcției, numărul reînviștirilor este resetat la trei.

Funcția se încheie când reînviștirile se epuizează sau grila este plină.

3.11. Bonus Buy

Cumpărați bonusul cu 50x miza pentru participarea garantată la una dintre funcțiile **Hold&Win** declanșată de o combinație de 1, 2 sau toate cele 3 bijuterii.






3.12. Super Bonus Buy



Cumpărați bonusul cu 100x miza pentru participarea garantată la funcția **Hold&Win** declanșată de toate cele 3 bijuterii.

4. ALTE BUTOANE DE JOC

4.1. Versiunea desktop








Sunt disponibile următoarele butoane:

	Faceți clic pe acest buton pentru a porni sau opri sunetele jocului.
	Faceți clic pe acest buton pentru a deschide secțiunea PLĂȚI de unde puteți vizualiza mai multe ecrane: <ul style="list-style-type: none">informații despre plățile pentru combinațiile câștigătoare, în credit sau moneda reală. Pentru a comuta între credit și moneda reală, faceți clic pe zona BALANȚĂ. (Disponibil doar în anumite jurisdicții)informațiile cu privire la orice funcții speciale existente sau simboluri speciale și plățile lor sau premiile specifice;liniile de joc și regulile de bază ale jocului. Pentru a naviga printre diversele ecrane din secțiunea PLĂȚI , faceți clic săgețile stânga și dreapta din partea de jos a ecranului.
REGULI	În ultimul ecran din secțiunea PLĂȚI , faceți clic pe acest buton pentru a vedea regulamentul detaliat de joc într-o nouă fereastră de browser.
	(doar în modul real) Acest buton se găsește în ecranul PLĂȚI , în ecranul setări MIZĂ și în ecranul ÎNVĂRTIRE AUTOMATĂ (disponibil doar în anumite jurisdicții). Faceți clic pe acest pentru a vedea istoricul jocului într-o nouă fereastră a browserului.
	Acest buton se găsește în ecranul PLĂȚI , în ecranul setări MIZĂ și în ecranul ÎNVĂRTIRE AUTOMATĂ (disponibil doar în anumite jurisdicții). Faceți clic pe acesta pentru a închide jocul și pentru a deschide pagina de internet de start, în aceeași fereastră de browser.
	(disponibil când rolele se învârt)(disponibil doar în anumite jurisdicții) Faceți clic pe acest buton pentru a opri rolele mai devreme.

	(disponibil în timpul animațiilor) Faceți clic pe acest buton pentru a sări peste animațiile de la câștig.
	(disponibil doar în anumite jurisdicții) Faceți clic pe acest buton pentru a activa modul Turbo . Modul Turbo accelerează desfășurarea jocului - durata învârtirii este redusă la minim.

4.2. Versiunea pentru mobil

Sunt disponibile următoarele butoane:

	Atingeți acest buton pentru a porni sau opri sunetele jocului.
	Atingeți acest buton pentru a deschide secțiunea PLĂȚI de unde puteți vizualiza mai multe ecrane: <ul style="list-style-type: none"> informații despre plățile pentru combinațiile câștigătoare, în credit sau moneda reală. Pentru a comuta între credit și moneda reală, atingeți zona BALANȚĂ. (Disponibil doar în anumite jurisdicții) informațiile cu privire la orice funcții speciale existente sau simboluri speciale și plățile lor sau premiile specifice; liniile de joc și regulile de bază ale jocului. <p>Pentru a naviga printre diversele ecrane din secțiunea PLĂȚI, atingeți săgețile stânga și dreapta din partea de jos a ecranului.</p>
REGULI	În ultimul ecran din secțiunea PLĂȚI , atingeți acest buton pentru a vedea regulamentul detaliat de joc într-o nouă fereastră de browser.
	(doar în modul real) Acest buton se găsește în ecranul PLĂȚI , în ecranul setări MIZĂ și în ecranul ÎNVÂRTIRE AUTOMATĂ (disponibil doar în anumite jurisdicții). Atingeți-l pe acesta pentru a vedea istoricul jocului într-o nouă fereastră a browserului.
	Acest buton se găsește în ecranul PLĂȚI , în ecranul setări MIZĂ și în ecranul ÎNVÂRTIRE AUTOMATĂ (disponibil doar în anumite jurisdicții). Atingeți-l pe acesta pentru a închide jocul și pentru a deschide pagina de internet de start, în aceeași fereastră de browser.
	(disponibil când rolele se învârt)(disponibil doar în anumite jurisdicții) Atingeți acest buton pentru a opri rolele mai devreme.
	(disponibil în timpul animațiilor) Atingeți acest buton pentru a sări peste animațiile de la câștig.
	(disponibil doar în anumite jurisdicții) Atingeți acest buton pentru a activa modul Turbo . Modul Turbo accelerează desfășurarea jocului - durata învârtirii este redusă la minim.


5. FUNCȚIE DE ÎNVÂRTIRE AUTOMATĂ


Setarea de limitare a pierderilor permite oprirea în mod automat a funcției de învârtire automată, atunci când limita selectată, plus câștigurile cumulative, minus mizele cumulative, este mai mică de 0.

5.1. Versiunea desktop

Faceți clic pe butonul **ÎNVÂRTIRE AUTOMATĂ**  pentru a deschide fereastra setărilor ÎNVÂRTIRE AUTOMATĂ de unde puteți seta următoarele:


- **Numărul de învârtiri automate:** faceți clic pe + sau - pentru a selecta numărul de învârtiri automate care să fie jucate.
- **Limitarea pierderilor:** faceți clic pe + sau - pentru a selecta valoarea pentru limitarea pierderilor;
- **Stop dacă ajung câștigurile la:** faceți clic pe + sau - pentru a selecta valoarea câștigului maxim;
- **Stop dacă se câștigă JACKPOT** (exclusiv pentru jocuri cu Jackpot-uri progresive): pentru a activa această setare, bifați caseta; pentru a o dezactiva, scoateți bifa.

Faceți clic pe butonul **ACTIVARE**  pentru a închide fereastra de setări ÎNVÂRTIRE AUTOMATĂ și pentru a începe funcția de învârtire automată cu miza și setările de învârtire automată curente. Faceți clic pe butonul

ÎNCHIDE  pentru a închide fereastra fără a porni funcție de învârtire automată.


Faceți clic pe butonul **OPREȘTE ÎNVÂRTIREA AUTOMATĂ**  pentru a opri funcția învârtire automată în orice moment.

5.2. Versiunea pentru mobil

Atingeți butonul **ÎNVÂRTIRE AUTOMATĂ**  pentru a deschide fereastra setărilor ÎNVÂRTIRE AUTOMATĂ de unde puteți seta următoarele:

- **Numărul de învârtiri automate:** atingeți + sau - pentru a selecta numărul de învârtiri automate care să fie jucate.
- **Limitarea pierderilor:** atingeți + sau - pentru a selecta valoarea pentru limitarea pierderilor;
- **Stop dacă ajung câștigurile la:** atingeți + sau - pentru a selecta valoarea câștigului maxim;
- **Stop dacă se câștigă JACKPOT** (exclusiv pentru jocuri cu Jackpot-uri progresive): pentru a activa această setare, bifați caseta; pentru a o dezactiva, scoateți bifa.

Atingeți butonul **ACTIVARE**  pentru a închide fereastra de setări ÎNVÂRTIRE și pentru a începe funcția de

în vârtire automată cu miza și setările de învârtire automată curente. Atingeți butonul **ÎNCHIDE**  pentru a închide fereastra fără a porni funcție de învârtire automată.

Atingeți butonul **OPREȘTE ÎNVÂRTIREA AUTOMATĂ**



pentru a opri funcția învârtire automată în orice moment.

RED DOG

Regulile jocului (4.0 - 02/09/2021)

1. PREZENTARE

La Câine roșu, sunt împărțite 2 cărți inițiale. Dacă cărțile nu constituie o pereche sau nu sunt consecutive, atunci a 3-a carte trebuie să se încadreze între valorile primelor 2 cărți pentru a câștiga pariul.

Notă: Valoarea jetoanelor este exprimată în moneda dvs. De exemplu, dacă moneda dvs. este EURO, valoarea 0,1 a jetonului înseamnă 0,1 EURO.

Tipul jocului	Joc de masă
Mâini	1
Pachete de cărți	6 (52 de cărți per pachet)
Amestecare	înainte de fiecare rundă
RTP-ul maxim Bazat pe strategia optimă: PLUSEAZĂ la o Distribuție de 7 sau mai mare.	97,20 %

Jocul se deconectează dacă nu acționați pentru un anumit număr de minute consecutive (numărul acestora variază în funcție de jurisdicție); funcția de recuperare sesiune va salva progresul jocului, astfel încât data viitoare când jocul este încărcat veți putea continua de unde v-ați oprit.

În cazul unor dificultăți tehnice care rezultă în întreruperea conexiunii cu serverul de joc, jocul pe care l-ați jucat este salvat automat și se va încărca data viitoare când veți realiza conexiunea la serverul de joc. Nu veți putea să vă reconectați la serverul de joc în primele 30 de secunde de la deconectare.

Notă: În caz de erori de funcționare, toate plățile și jocurile sunt anulate; orice pariu încă neacceptat va fi anulat, iar orice pariu care nu a fost soluționat, va fi restituit.

2. CUM SE JOACĂ

Notă: Pe bara de informare localizată sub butoanele jocului principal puteți vedea SOLDUL, PARIUL și CÂȘTIGURILE dvs. curente, în moneda dvs. Limitele curente de pariere sunt afișate în partea stânga sus a mesei (MIN, MAX).

Cărțile sunt împărțite din stiva alcătuită din șase pachete de cărți amestecate. Cărțile se amestecă înaintea fiecărui joc.

Cărțile cu numere au valoarea respectivelor numere, în timp ce Valetul = 11, Dama = 12, Popa = 13 și Asul = 14.

Jucătorul apasă pe CARTE pentru a împărți cărțile - sunt împărțite 2 cărți (cu un spațiu pentru o altă carte între acestea) - după împărțirea acestor 2 cărți, sunt posibile trei rezultate:

- **Cărțile au aceeași valoare** - în acest caz, marcajul este plasat pe Consecutiv sau Pereche (de la Fără PLUSEAZĂ) și se împarte o a 3-a carte între cele 2 cărți inițiale. Dacă aceasta este egală ca valoare cu primele 2 cărți, jucătorul câștigă 11:1 (și marcajul este mutat la 3 la fel). Dacă a 3-a carte nu este egală ca valoare, mâna este considerată a fi Egalitate și jucătorului îi este returnat pariul.
- **Cărțile sunt de valori consecutive** - în acest caz, marcajul este plasat pe Consecutiv sau Pereche (de la Fără PLUSEAZĂ) și mâna este considerată a fi o Egalitate automată (jucătorului îi este returnat pariul).
- **Cărțile nu sunt nici pereche, nici consecutive** - marcajul este plasat pe numărul egal cu numărul de cărți care se încadrează între valorile celor 2 cărți inițiale.

Tabelul de plată

Distribuție	Plată
1	5 : 1
2	4 : 1
3	2 : 1
4 - 11	1 : 1 Câștig egal
Consecutiv	Egalitate
Pereche	Egalitate
3 la fel	11 : 1

Pentru a juca, urmați acești pași:

Pasul 1

Selectați o valoare a jetonului. Pentru a începe jocul, plasați un pariu în cercul Pariu.

Notă: Jocul nu poate începe fără un pariu; pariurile nu pot depăși limitele maxime ale mesei și trebuie acoperite de soldul creditului dvs.

Pasul 2

După ce ați plasat pariul, aveți următoarele opțiuni:

- **CARTE** – faceți clic pe/atingeți butonul **CARTE** pentru a începe jocul.
- **ȘTERGERE** – Faceți clic pe/atingeți butonul **ȘTERGERE** dacă doriți să anulați ultimul pariu.

Pasul 3

După ce faceți clic pe/atingeți butonul **CARTE**, jocul începe prin împărțirea a 2 cărți (cu un spațiu între ele pentru încă o carte).

După ce sunt împărțite primele două cărți, dacă acestea nu sunt consecutive sau o pereche, aveți de ales între două opțiuni:

PLUSEAZĂ pentru a vă dubla pariul, **PLĂTEȘTE** pentru a rămâne cu pariul inițial.

Dacă a 3-a carte se încadrează ca valoare între valorile celor 2 cărți inițiale, jucătorul câștigă - acesta este plătit (pentru toate jetoanele, inclusiv eventualele jetoane **PLUSEAZĂ**) cu cotele afișate în secțiunea de plăți.

Dacă a 3-a carte nu se încadrează ca valoare între valorile celor 2 cărți inițiale (sunt incluse cărțile identice), atunci pariul este pierzător.

Pasul 4

INIȚIEREA UNEI MÂINI NOI - După ce mâna s-a încheiat, toate jetoanele fiind colectate sau achitate, masa se va reseta și va fi goală, fiind disponibile cele 2 pictograme de opțiuni: **REPARIERE** și **REPARIERE & CARTE**.

Jucătorul are 3 opțiuni:

1. **REPARIERE** va copia valoarea ultimului pariu, însă nu va împărți cărțile, putând fi adăugate mai multe jetoane.
2. **REPARIERE & CARTE** va copia valoarea ultimului pariu și va împărți automat cărțile.
3. Jucătorul poate face un pariu complet nou.

Câștigurile sunt achitate conform tabelului de plată.

3. CĂRȚILE




Cărțile folosite la Câine roșu: 2, 3, 4, 5, 6, 7, 8, 9, 10, Valet, Damă, Popă și As.






Toate cărțile sunt împărțite în patru suite: Inimă neagră, Romb, Inimă roșie și Treflă. Toate suitele sunt egale.

Carte	Valoare
2	2
3	3
4	4
5	5
6	6
7	7
8	8
9	9
10	10
Valet	11
Dam ă	12
Popă	13
As	14

4. ALTE BUTOANE DE JOC

Sunt disponibile următoarele butoane:

	Faceți clic/atingeți pe acest buton pentru a porni sau opri sunetele jocului.
	Faceți clic pe/atingeți acest buton pentru a deschide fereastra de opțiuni. Notă: Faceți clic pe/atingeți butonul X pentru a închide fereastra de opțiuni.
	În fereastra de opțiuni, faceți clic pe/atingeți acest buton pentru a vedea ecranul de opțiuni unde puteți folosi butoanele on/off pentru a porni sau opri următoarele opțiuni: <ul style="list-style-type: none">• SONOR: ON/OFF

	<ul style="list-style-type: none"> • JOC TURBO: ON/OFF (Disponibil doar în anumite jurisdicții.) • AFIȘEAZĂ ANIMAȚIA DE ADUNARE A CĂRȚILOR: ON/OFF - dacă această opțiune este activă, la începutul unui nou joc, cărțile de la ultimul joc se vor colecta printr-o animație. Dacă această opțiune este oprită, cărțile de la ultimul joc vor fi adunate instant la începutul noului joc. • MUZICĂ - În panoul Setări, atingeți acest buton pentru a comuta muzica la joc.
	<p>În fereastra de opțiuni, faceți clic pe/atingeți acest buton pentru a vedea ecranul tabelului de plăți - în acest ecran, faceți clic pe/atingeți REGULI pentru a vedea regulile detaliate de joc într-o nouă fereastră a browserului</p>
	<p>(doar în modul real) În fereastra de opțiuni, faceți clic pe/atingeți acest buton pentru a vedea ecranul istoricului unde puteți să faceți clic pe/atingeți ISTORIC pentru a vedea istoricul desfășurării jocului într-o nouă fereastră a browserului.</p> <p>Crupier= Bancher.</p>
	<p>În fereastra de opțiuni, faceți clic pe/atingeți acest buton pentru a închide jocul și pentru a deschide pagina de internet de start, în aceeași fereastră de browser.</p>
	<p>(Doar pentru desktop) Faceți clic pe acest buton pentru a trece în modul de ecran complet; pentru a ieși din modul de ecran complet, faceți clic pe  sau apăsați ESC pe tastatură.</p>

RED HOT CHERRY™

Regulile jocului (1.8 - 09/01/2023)

1. PREZENTARE

Obiectivul este de a obține o combinație câștigătoare pe o linie câștigătoare distribuită pe role.

Specificațiile jocului:

Tip	Slot-uri
Numărul de role	5
Numărul de rânduri	3
Numărul de linii	20 (nu poate fi modificat)
Numărul de monede pe care le puteți paria	20 (nu poate fi modificat)
Progresiv	Nu
Funcție dublă	Nu
Funcție de învârtire automată	Da
Simboluri Wild	Da
Simboluri Multiplicator	Da
Simboluri Distribuție	Da
Rundă Bonus	Da
Free Spins	Da
Câștig instant	Nu
RTP	Joc normal: 94.00% Cumpărare Bonus: 94.35% Cumpărare Golden Bonus: 94.45%

Jocul se deconectează dacă nu acționați pentru un anumit număr de minute consecutive (numărul acestora variază în funcție de jurisdicție); funcția de recuperare sesiune va salva progresul jocului, astfel încât data viitoare când jocul este încărcat veți putea continua de unde v-ați oprit.

În cazul unor dificultăți tehnice care rezultă în întreruperea conexiunii cu serverul de joc, jocul pe care l-ați jucat este salvat automat și se va încărca data viitoare când veți realiza conexiunea la serverul de joc. Nu veți putea să vă reconectați la serverul de joc în primele 30 de secunde de la deconectare.

Notă: În caz de erori de funcționare, toate plățile și jocurile sunt anulate; orice miză încă neacceptată va fi anulată, iar orice miză care nu a fost soluționată, va fi restituită.

2. CUM SE JOACĂ

Notă: În cazul în care nu aveți destui bani pentru a juca un joc, miză poate fi setat la o sumă minimă selectabilă prin intermediul unei ferestre de dialog care vă informează cu privire la asta.


Toate liniile câștigătoare plătesc de la stânga la dreapta. Sunt adunate toate câștigurile de pe linii diferite. Doar cea mai mare combinație câștigătoare de pe fiecare linie este plătită. Câștigurile din Free Spins sunt adăugate la câștigul total.

Funcția de învârtire automată nu pornește automat free spins – este necesară intervenția jucătorului. (Disponibil doar în anumite jurisdicții)

Pe bara de informare puteți vedea MIZĂ curent, BALANȚĂ și CÂȘTIGUL curent afișate în credit sau în moneda reală, în funcție de alegerea curentă a utilizatorului (Disponibil doar în anumite jurisdicții). Pentru a comuta între credit și moneda reală, faceți clic pe zona BALANȚĂ (Disponibil doar în anumite jurisdicții).

2.1. Versiunea desktop

Pentru a juca, urmați acești pași:

1. Faceți clic pe  din ecranul principal, după care folosiți butoanele + și - pentru a selecta o valoare a monedei. Faceți clic pe



pe

pentru a salva setările și reveni la ecranul principal.
Notă: MIZĂ total este afișat în credit sau în moneda reală, în funcție de alegerea curentă a utilizatorului (Disponibil doar în anumite jurisdicții). Pentru a comuta între credit și moneda reală, faceți clic pe zona BALANȚĂ (Disponibil doar în anumite jurisdicții).

2. Faceți clic




pentru a pune o miză și a învârti rolele o dată.

Suma totală câștigată va fi afișată în câmpul CÂȘTIG din bara de informare, în credit sau în moneda reală, în funcție de alegerea curentă a utilizatorului (Disponibil doar în anumite jurisdicții). Pentru fiecare combinație câștigătoare, suma câștigată este indicată în tabelul de plăți pentru respectiva combinație câștigătoare.

Pentru a comuta între credit și moneda reală, faceți clic pe zona BALANȚĂ (Disponibil doar în anumite jurisdicții).

2.2. Versiunea pentru mobil

Pentru a juca, urmați acești pași:

1. Atingeți  din ecranul principal, după care folosiți butoanele + și - pentru a selecta o valoare a monedei.

Atingeți



pentru a salva setările și reveni la ecranul principal.

Notă: MIZĂ total este afișat în credit sau în moneda reală, în funcție de alegerea curentă a utilizatorului (Disponibil doar în anumite jurisdicții). Pentru a comuta între credit și moneda reală, atingeți zona BALANȚĂ (Disponibil doar în anumite jurisdicții).

2. Atingeți



pentru a pune o miză și a învârti rolele o dată.

Suma totală câștigată va fi afișată în câmpul CÂȘTIG din bara de informare, în credit sau în moneda reală, în funcție de alegerea curentă a utilizatorului (Disponibil doar în anumite jurisdicții). Pentru fiecare combinație câștigătoare, suma câștigată este indicată în tabelul de plăți pentru respectiva combinație câștigătoare.

Pentru a comuta între credit și moneda reală, atingeți zona BALANȚĂ (Disponibil doar în anumite jurisdicții).

3. SIMBOLURI ȘI FUNCȚII SPECIALE

3.1. Simbolurile Cireașă

Simbolurile Cireașă roșie au valorile x1, x2, x3, x4, x5, x6, x7, x10, x15 și x20.

Acestea pot ateriza stivuite cu înălțimea 2 pe rolele 1, 3 și 5 de la jocul principal și cu înălțimea până la 3 pe toate rolele în timpul **Hot Spins**.

Simbolurile Cireașa de aur apar doar pe rola 5 de la jocul principal și combinate cu două sau mai multe **simboluri Cireașa roșie** acordă **Roata Bonus și Hot Spins**.

3.2. Modificatorul Cherry Bomb

Modificatorul poate declanșa la orice învârtire plătită.

Adaugă 1 sau 2 **Cireșe** pentru a crește șansa de a declanșa **Roata Bonus și Hot Spins**.

3.3. Hot Spins

Aterizarea a 3 sau mai multe **simboluri Cireașă** pe rolele 1, 3 și 5 acordă 5 **Hot Spins**.

Valorile combinate ale **simbolurilor Cireașă** care au declanșat funcția este acordată la fiecare **Cireașă roșie** din timpul **Hot Spins**.

Simbolurile **Cireașă roșie** plătesc doar în timpul **Hot Spins**.

La **Hot Spins**, **Cireșele roșii** sunt stivuite până la înălțimea 3 și pot ateriza parțial sau complet pe toate rolele.

3.4. Double Up

Simbolul Double Up apare doar o dată la **Hot Spins** pe rola 5 și dublează premiile de la toate **Cireșele roșii**. Adaugă, de asemenea, 1 **Învârtire** suplimentară.

Toate **Cireșele roșii** vor fi dublate până la finalul **Hot Spins**.

3.5. Roata Bonus

Cireașa de aur poate să apară doar pe rola 5 de la jocul principal, natural sau prin **Modificatorul Cherry Bomb**.

1 simbol **Cireașa de aur** și 2 sau mai multe **simboluri Cireașa roșie** vor acorda **Roata Bonus și 5 Hot Spins**.

Multiplicatorul câștigat pe **Roată** va înmulți valorile combinate ale **Cireșelor roșii** care au declanșat funcția **Bonus. Hot Spins** vor fi jucate cu această valoare multiplicată.

Notă: Roata nu reprezintă un dispozitiv sau mecanism real, deci segmentele alese s-ar putea să nu aibă aceleași probabilități.

3.6. Cumpărare Bonus

Cumpărați **Bonus** pentru 60x valoarea mizei pentru participarea garantată la **Hot Spins**.

Cumpărarea funcției Bonus va garanta 3 **simboluri Cireașă Roșie** fără niciun câștig pe linie.

Cumpărați **Golden Bonus** pentru 150x miza pentru garantarea participării la **Roata Bonus și Hot Spins**.

Cumpărarea Golden Bonus va garanta 2 **simboluri Cireașă Roșie** și 1 **simbol Cireașă de aur** fără niciun câștig pe linie.

3.7. Limitarea câștigului

Câștigul maxim total la un singur joc este limitat la 100.000 de monezi.

Nu se acordă eventualele câștiguri afișate și jucate în fundal după aplicarea limitării câștigului la un singur joc.



Câștigurile după limitarea câștigului vor fi afișate cu 0 în Istoricul jocului.




Dacă limitarea câștigului este atinsă în timpul **Hot Spins**, funcția se va încheia indiferent de numărul de învârtiri rămase.



4. ALTE BUTOANE DE JOC

4.1. Versiunea desktop

Sunt disponibile următoarele butoane:


	Faceți clic pe acest buton pentru a porni sau opri sunetele jocului.
	Faceți clic pe acest buton pentru a deschide secțiunea PLĂȚI de unde puteți vizualiza mai multe ecrane:

	<ul style="list-style-type: none"> informații despre plățile pentru combinațiile câștigătoare, în credit sau moneda reală. Pentru a comuta între credit și moneda reală, faceți clic pe zona BALANȚĂ. (Disponibil doar în anumite jurisdicții) informațiile cu privire la orice funcții speciale existente sau simboluri speciale și plățile lor sau premiile specifice; liniile de joc și regulile de bază ale jocului. <p>Pentru a naviga printre diversele ecrane din secțiunea PLĂȚI, faceți clic săgețile stânga și dreapta din partea de jos a ecranului.</p>
REGUL I	În ultimul ecran din secțiunea PLĂȚI , faceți clic pe acest buton pentru a vedea regulamentul detaliat de joc într-o nouă fereastră de browser.
	(doar în modul real) Acest buton se găsește în ecranul PLĂȚI , în ecranul setări MIZĂ și în ecranul ÎNVÂRTIRE AUTOMATĂ (disponibil doar în anumite jurisdicții). Faceți clic pe acest pentru a vedea istoricul jocului într-o nouă fereastră a browserului.
	Acest buton se găsește în ecranul PLĂȚI , în ecranul setări MIZĂ și în ecranul ÎNVÂRTIRE AUTOMATĂ (disponibil doar în anumite jurisdicții). Faceți clic pe acesta pentru a închide jocul și pentru a deschide pagina de internet de start, în aceeași fereastră de browser.
	(disponibil când rolele se învârt) Faceți clic pe acest buton pentru a opri rolele mai devreme.

	<p>(disponibil în timpul animațiilor) Faceți clic pe acest buton pentru a sări peste animațiile de la câștig.</p>
	<p>(disponibil doar în anumite jurisdicții) Faceți clic pe acest buton pentru a activa modul Turbo. Modul Turbo accelerează desfășurarea jocului - durata învârtirii este redusă la minim.</p>

4.2. Versiunea pentru mobil



Sunt disponibile următoarele butoane:



	<p>Atingeți acest buton pentru a porni sau opri sunetele jocului.</p>
---	---



Atingeți acest buton pentru a deschide secțiunea PLĂȚI de unde puteți vizualiza mai multe ecrane:

- informații despre plățile pentru combinațiile câștigătoare, în credit sau moneda reală. Pentru a comuta între credit și moneda reală, atingeți zona BALANȚĂ. (Disponibil doar în anumite jurisdicții)
- informațiile cu privire la orice funcții speciale existente sau simboluri speciale și plățile lor sau premiile specifice;
- liniile de joc și regulile de bază ale

	<p>jocului.</p> <p>Pentru a naviga printre diversele ecrane din secțiunea PLĂȚI, atingeți săgețile stânga și dreapta din partea de jos a ecranului.</p>
REGULI	<p>În ultimul ecran din secțiunea PLĂȚI, atingeți acest buton pentru a vedea regulamentul detaliat de joc într-o nouă fereastră de browser.</p>
	<p>(doar în modul real) Acest buton se găsește în ecranul PLĂȚI, în ecranul setări MIZĂ și în ecranul ÎNVÂRTIRE AUTOMATĂ (disponibil doar în anumite jurisdicții). Atingeți-l pe acesta pentru a vedea istoricul jocului într-o nouă fereastră a browserului.</p>
	<p>Acest buton se găsește în ecranul PLĂȚI, în ecranul setări MIZĂ și în ecranul ÎNVÂRTIRE AUTOMATĂ (disponibil doar în anumite jurisdicții). Atingeți-l pe acesta</p>

	<p>pentru a închide jocul și pentru a deschide pagina de internet de start, în aceeași fereastră de browser.</p>
	<p>(disponibil când rolele se învârt) Atingeți acest buton pentru a opri rolele mai devreme.</p>
	<p>(disponibil în timpul animațiilor) Atingeți acest buton pentru a sări peste animațiile de la câștig.</p>



(disponibil doar în anumite jurisdicții)
Atingeți acest buton pentru a activa modul **Turbo**. Modul **Turbo** accelerează desfășurarea jocului - durata învârtirii este redusă la minim.


5. FUNCȚIE DE ÎNVÂRTIRE AUTOMATĂ


Setarea de limitare a pierderilor permite oprirea în mod automat a funcției de învârtire automată, atunci când limita selectată, plus câștigurile cumulative, minus mizele cumulative, este mai mică de 0.

5.1. Versiunea desktop

Faceți clic pe butonul **ÎNVÂRTIRE AUTOMATĂ**  pentru a deschide fereastra setărilor ÎNVÂRTIRE AUTOMATĂ de unde puteți seta următoarele:

- **Numărul de învârtiri automate:** faceți clic pe + sau - pentru a selecta numărul de învârtiri automate care să fie jucate.
- **Limitarea pierderilor:** faceți clic pe + sau - pentru a selecta valoarea pentru limitarea pierderilor;
- **Stop dacă ajung câștigurile la:** faceți clic pe + sau - pentru a selecta valoarea câștigului maxim;
- **Stop dacă se câștigă JACKPOT** (exclusiv pentru jocuri cu Jackpot-uri progresive): pentru a activa această setare, bifați caseta; pentru a o dezactiva, scoateți bifa.

Faceți clic pe butonul **ACTIVARE**  pentru a închide fereastra de setări ÎNVÂRTIRE AUTOMATĂ și pentru a începe funcția de învârtire automată cu miza și setările de învârtire automată curente. Faceți



clic pe butonul **ÎNCHIDE**  pentru a închide fereastra fără a porni funcție de învârtire automată.

Faceți clic pe butonul **OPREȘTE ÎNVÂRTIREA AUTOMATĂ**  pentru a opri funcția învârtire automată în orice moment.

5.2. Versiunea pentru mobil

Atingeți butonul **ÎNVÂRTIRE AUTOMATĂ**  pentru a deschide fereastra setărilor ÎNVÂRTIRE AUTOMATĂ de unde puteți seta următoarele:

- **Numărul de învârtiri automate:** atingeți + sau - pentru a selecta numărul de învârtiri automate care să fie jucate.
- **Limitarea pierderilor:** atingeți + sau - pentru a selecta valoarea pentru limitarea pierderilor;
- **Stop dacă ajung câștigurile la:** atingeți + sau - pentru a selecta valoarea câștigului maxim;
- **Stop dacă se câștigă JACKPOT** (exclusiv pentru jocuri cu Jackpot-uri progresive): pentru a activa această setare, bifați caseta; pentru a o dezactiva, scoateți bifa.

Atingeți butonul **ACTIVARE**  pentru a închide fereastra de setări ÎNVÂRTIRE și pentru a începe funcția de învârtire automată cu miza și setările de învârtire automată curente. Atingeți butonul **ÎNCHIDE**  pentru a închide fereastra fără a porni funcție de învârtire automată.

Atingeți butonul **OPREȘTE ÎNVÂRTIREA AUTOMATĂ**  pentru a opri funcția învârtire automată în orice moment.

RED HOT CHERRY

Regulile jocului (1.7 - 18/11/2022)

1. PREZENTARE

Obiectivul este de a obține o combinație câștigătoare pe o linie câștigătoare distribuită pe role.

Specificațiile jocului:

Tip	Slot-uri
Numărul de role	5
Numărul de rânduri	3
Numărul de linii	20 (nu poate fi modificat)
Numărul de monede pe care le puteți paria	20 (nu poate fi modificat)
Progresiv	Nu
Funcție dublă	Nu
Funcție de învârtire automată	Da
Simboluri Wild	Da
Simboluri Multiplicator	Da
Simboluri Distribuție	Da
Rundă Bonus	Da
Free Spins	Da
Câștig instant	Nu
RTP	Joc normal: 95.97% Cumpărare Bonus: 96.32%

Tip	Slot-uri
	Cumpărare Golden Bonus: 96.46%

Jocul se deconectează dacă nu acționați pentru un anumit număr de minute consecutive (numărul acestora variază în funcție de jurisdicție); funcția de recuperare sesiune va salva progresul jocului, astfel încât data viitoare când jocul este încărcat veți putea continua de unde v-ați oprit.

În cazul unor dificultăți tehnice care rezultă în întreruperea conexiunii cu serverul de joc, jocul pe care l-ați jucat este salvat automat și se va încărca data viitoare când veți realiza conexiunea la serverul de joc. Nu veți putea să vă reconectați la serverul de joc în primele 30 de secunde de la deconectare.

Notă: În caz de erori de funcționare, toate plățile și jocurile sunt anulate; orice miză încă neacceptată va fi anulată, iar orice miză care nu a fost soluționată, va fi restituită.

2. CUM SE JOACĂ

Notă: În cazul în care nu aveți destui bani pentru a juca un joc, miză poate fi setat la o sumă minimă selectabilă prin intermediul unei ferestre de dialog care vă informează cu privire la asta.

Toate liniile câștigătoare plătesc de la stânga la dreapta. Sunt adunate toate câștigurile de pe linii diferite. Doar cea mai mare combinație câștigătoare de pe fiecare linie este plătită. Câștigurile din Free Spins sunt adăugate la câștigul total.


Funcția de învârtire automată nu pornește automat free spins – este necesară intervenția jucătorului. (Disponibil doar în anumite jurisdicții)

Pe bara de informare puteți vedea MIZĂ curent, BALANȚĂ și CÂȘTIGUL curent afișate în credit sau în moneda reală, în funcție de alegerea curentă a utilizatorului (Disponibil doar în anumite jurisdicții). Pentru a comuta între credit și moneda reală, faceți clic pe zona BALANȚĂ (Disponibil doar în anumite jurisdicții).

2.1. Versiunea desktop

Pentru a juca, urmați acești pași:




1. Faceți clic pe  din ecranul principal, după care folosiți butoanele + și - pentru a selecta o valoare a monedei. Faceți clic



pe
setările și reveni la ecranul principal.

pentru a salva

Notă: MIZĂ total este afișat în credit sau în moneda reală, în funcție de alegerea curentă a utilizatorului (Disponibil doar în anumite jurisdicții). Pentru a comuta între credit și moneda reală, faceți clic pe zona BALANȚĂ (Disponibil doar în anumite jurisdicții).



2. Faceți clic pentru
a pune o miză și a învârti rolele o dată.


Suma totală câștigată va fi afișată în câmpul CÂȘTIG din bara de informare, în credit sau în moneda reală, în funcție de alegerea curentă a utilizatorului (Disponibil doar în anumite jurisdicții). Pentru fiecare combinație câștigătoare, suma câștigată este indicată în tabelul de plăți pentru respectiva combinație câștigătoare.

Pentru a comuta între credit și moneda reală, faceți clic pe zona BALANȚĂ (Disponibil doar în anumite jurisdicții).

2.2. Versiunea pentru mobil

Pentru a juca, urmați acești pași:




1. Atingeți  din ecranul principal, după care folosiți butoanele + și - pentru a selecta o valoare a monedei.



Atingeți  pentru a salva setările și reveni la ecranul principal.

Notă: MIZĂ total este afișat în credit sau în moneda reală, în funcție de alegerea curentă a utilizatorului (Disponibil doar în anumite jurisdicții). Pentru a comuta între credit și moneda reală, atingeți zona BALANȚĂ (Disponibil doar în anumite jurisdicții).



2. Atingeți  pentru a pune o miză și a învârti rolele o dată.

Suma totală câștigată va fi afișată în câmpul CÂȘTIG din bara de informare, în credit sau în moneda reală, în funcție de alegerea curentă a utilizatorului (Disponibil doar în anumite jurisdicții). Pentru fiecare combinație câștigătoare, suma câștigată este indicată în tabelul de plăți pentru respectiva combinație câștigătoare.

Pentru a comuta între credit și moneda reală, atingeți zona BALANȚĂ (Disponibil doar în anumite jurisdicții).

3. SIMBOLURI ȘI FUNCȚII SPECIALE

3.1. Simbolurile Cireașă

Simbolurile Cireașă roșie au valorile x1, x2, x3, x4, x5, x6, x7, x10, x15 și x20.

Acestea pot ateriza stivuite cu înălțimea 2 pe rolele 1, 3 și 5 de la jocul principal și cu înălțimea până la 3 pe toate rolele în timpul **Hot Spins**.

Simbolurile Cireașă de aur apar doar pe rola 5 de la jocul principal și combinate cu două sau mai multe **simboluri Cireașă roșie** acordă **Roata Bonus și Hot Spins**.

3.2. Modificatorul Cherry Bomb

Modificatorul poate declanșa la orice învârtire plătită.

Adaugă 1 sau 2 **Cireșe** pentru a crește șansa de a declanșa **Roata Bonus și Hot Spins**.

3.3. Hot Spins

Aterizarea a 3 sau mai multe **simboluri Cireașă** pe rolele 1, 3 și 5 acordă 5 **Hot Spins**.

Valorile combinate ale **simbolurilor Cireașă** care au declanșat funcția este acordată la fiecare **Cireașă roșie** din timpul **Hot Spins**.

Simbolurile **Cireașă roșie** plătesc doar în timpul **Hot Spins**.

La **Hot Spins**, **Cireșele roșii** sunt stivuite până la înălțimea 3 și pot ateriza parțial sau complet pe toate rolele.

3.4. Double Up

Simbolul Double Up apare doar o dată la **Hot Spins** pe rola 5 și dublează premiile de la toate **Cireșele roșii**. Adaugă, de asemenea, 1 **Învârtire** suplimentară.

Toate **Cireșele roșii** vor fi dublate până la finalul **Hot Spins**.

3.5. Roata Bonus

Cireașa de aur poate să apară doar pe rola 5 de la jocul principal, natural sau prin **Modificatorul Cherry Bomb**.

1 simbol **Cireașa de aur** și 2 sau mai multe **simboluri Cireașa roșie** vor acorda **Roata Bonus** și 5 **Hot Spins**.

Multiplicatorul câștigat pe **Roată** va înmulți valorile combinate ale **Cireșelor roșii** care au declanșat funcția **Bonus**. **Hot Spins** vor fi jucate cu această valoare multiplicată.

Notă: **Roata** nu reprezintă un dispozitiv sau mecanism real, deci segmentele alese s-ar putea să nu aibă aceleași probabilități.

3.6. Cumpărare Bonus

Cumpărați **Bonus** pentru 60x valoarea mizei pentru participarea garantată la **Hot Spins**.

Cumpărarea funcției Bonus va garanta 3 **simboluri Cireașă Roșie** fără niciun câștig pe linie.

Cumpărați **Golden Bonus** pentru 150x miza pentru garantarea participării la **Roata Bonus și Hot Spins**.

Cumpărarea Golden Bonus va garanta 2 simboluri Cireașă Roșie și 1 simbol Cireașă de aur fără niciun câștig pe linie.

3.7. Limitarea câștigului

Câștigul maxim total la un singur joc este limitat la 100.000 de monezi.

Nu se acordă eventualele câștiguri afișate și jucate în fundal după aplicarea limitării câștigului la un singur joc.





Câștigurile după limitarea câștigului vor fi afișate cu 0 în Istoricul jocului.




Dacă limitarea câștigului este atinsă în timpul **Hot Spins**, funcția se va încheia indiferent de numărul de învârtiri rămase.

4. ALTE BUTOANE DE JOC

4.1. Versiunea desktop


Sunt disponibile următoarele butoane:


	Faceți clic pe acest buton pentru a porni sau opri sunetele jocului.
	Faceți clic pe acest buton pentru a deschide secțiunea PLĂȚI de unde puteți vizualiza mai multe ecrane: <ul style="list-style-type: none">informații despre plățile pentru combinațiile câștigătoare, în credit sau moneda reală. Pentru a comuta între credit și moneda reală, faceți clic pe zona BALANȚĂ. (Disponibil doar în anumite jurisdicții)informațiile cu privire la orice funcții speciale existente sau simboluri speciale și plățile lor sau premiile specifice;liniile de joc și regulile de bază ale jocului. Pentru a naviga printre diversele ecrane din secțiunea PLĂȚI, faceți clic săgețile stânga și dreapta din partea de jos a ecranului.
REGULI	În ultimul ecran din secțiunea PLĂȚI, faceți clic pe acest buton pentru a vedea regulamentul detaliat de joc într-o nouă fereastră de browser.
	(doar în modul real) Acest buton se găsește în ecranul PLĂȚI , în ecranul setări MIZĂ și în ecranul ÎNVÂRTIRE AUTOMATĂ (disponibil doar în anumite jurisdicții). Faceți clic pe acest pentru a vedea istoricul jocului într-o nouă fereastră a browserului.
	Acest buton se găsește în ecranul PLĂȚI , în ecranul setări MIZĂ și în ecranul ÎNVÂRTIRE AUTOMATĂ (disponibil doar în anumite jurisdicții). Faceți clic pe acesta pentru a închide jocul și pentru a deschide

	pagina de internet de start, în aceeași fereastră de browser.
	(disponibil când rolele se învârt) Faceți clic pe acest buton pentru a opri rolele mai devreme.
	(disponibil în timpul animațiilor) Faceți clic pe acest buton pentru a sări peste animațiile de la câștig.
	(disponibil doar în anumite jurisdicții) Faceți clic pe acest buton pentru a activa modul Turbo . Modul Turbo accelerează desfășurarea jocului - durata învârtirii este redusă la minim.



4.2. Versiunea pentru mobil

Sunt disponibile următoarele butoane:

	Atingeți acest buton pentru a porni sau opri sunetele jocului.
	Atingeți acest buton pentru a deschide secțiunea PLĂȚI de unde puteți vizualiza mai

	<p>multe ecrane:</p> <ul style="list-style-type: none"> • informații despre plățile pentru combinațiile câștigătoare, în credit sau moneda reală. Pentru a comuta între credit și moneda reală, atingeți zona BALANȚĂ. (Disponibil doar în anumite jurisdicții) • informațiile cu privire la orice funcții speciale existente sau simboluri speciale și plățile lor sau premiile specifice; • liniile de joc și regulile de bază ale jocului. <p>Pentru a naviga printre diversele ecrane din secțiunea PLĂȚI, atingeți săgețile stânga și dreapta din partea de jos a ecranului.</p>
<p>REGULI</p>	<p>În ultimul ecran din secțiunea PLĂȚI, atingeți acest buton pentru a vedea regulamentul detaliat de joc într-o nouă fereastră de browser.</p>
	<p>(doar în modul real) Acest buton se găsește în ecranul PLĂȚI, în ecranul setări MIZĂ și în</p>


	<p>ecranul ÎNVÂRTIRE AUTOMATĂ (disponibil doar în anumite jurisdicții). Atingeți-l pe acesta pentru a vedea istoricul jocului într-o nouă fereastră a browserului.</p>
	<p>Acest buton se găsește în ecranul PLĂȚI, în ecranul setări MIZĂ și în ecranul ÎNVÂRTIRE AUTOMATĂ (disponibil doar în anumite jurisdicții). Atingeți-l pe acesta pentru a închide jocul și pentru a deschide pagina de internet de start, în aceeași fereastră de browser.</p>
	<p>(disponibil când rolele se învârt) Atingeți acest buton pentru a opri rolele mai devreme.</p>

	<p>(disponibil în timpul animațiilor) Atingeți acest buton pentru a sări peste animațiile de la câștig.</p>
	<p>(disponibil doar în anumite jurisdicții) Atingeți acest buton pentru a activa modul Turbo. Modul Turbo accelerează desfășurarea jocului - durata învârtirii este redusă la minim.</p>


5. FUNCȚIE DE ÎNVÂRTIRE AUTOMATĂ


Setarea de limitare a pierderilor permite oprirea în mod automat a funcției de învârtire automată, atunci când limita selectată, plus câștigurile cumulative, minus mizele cumulative, este mai mică de 0.

5.1. Versiunea desktop

Faceți clic pe butonul **ÎNVÂRTIRE AUTOMATĂ**  pentru a deschide fereastra setărilor ÎNVÂRTIRE AUTOMATĂ de unde puteți seta următoarele:


- **Numărul de învârtiri automate:** faceți clic pe + sau - pentru a selecta numărul de învârtiri automate care să fie jucate.
- **Limitarea pierderilor:** faceți clic pe + sau - pentru a selecta valoarea pentru limitarea pierderilor;
- **Stop dacă ajung câștigurile la:** faceți clic pe + sau - pentru a selecta valoarea câștigului maxim;
- **Stop dacă se câștigă JACKPOT** (exclusiv pentru jocuri cu Jackpot-uri progresive): pentru a activa această setare, bifați caseta; pentru a o dezactiva, scoateți bifa.

Faceți clic pe butonul **ACTIVARE**  pentru a închide fereastra de setări ÎNVÂRTIRE AUTOMATĂ și pentru a începe funcția de învârtire automată cu miza și setările de învârtire automată curente. Faceți clic pe butonul


ÎNCHIDE  pentru a închide fereastra fără a porni funcție de învârtire automată.


Faceți clic pe butonul **OPREȘTE ÎNVÂRTIREA AUTOMATĂ**  pentru a opri funcția învârtire automată în orice moment.

5.2. Versiunea pentru mobil

Atingeți butonul **ÎNVÂRTIRE AUTOMATĂ**  pentru a deschide fereastra setărilor ÎNVÂRTIRE AUTOMATĂ de unde puteți seta următoarele:

- **Numărul de învârtiri automate:** atingeți + sau - pentru a selecta numărul de învârtiri automate care să fie jucate.
- **Limitarea pierderilor:** atingeți + sau - pentru a selecta valoarea pentru limitarea pierderilor;
- **Stop dacă ajung câștigurile la:** atingeți + sau - pentru a selecta valoarea câștigului maxim;
- **Stop dacă se câștigă JACKPOT** (exclusiv pentru jocuri cu Jackpot-uri progresive): pentru a activa această setare, bifați caseta; pentru a o dezactiva, scoateți bifa.

Atingeți butonul **ACTIVARE**  pentru a închide fereastra de setări ÎNVÂRTIRE și pentru a începe funcția de

în vârtire automată cu miza și setările de învârtire automată curente. Atingeți butonul **ÎNCHIDE**  pentru a închide fereastra fără a porni funcție de învârtire automată.

Atingeți butonul **OPREȘTE ÎNVÂRTIREA AUTOMATĂ**  pentru a opri funcția învârtire automată în orice moment.

RED HOT CHERRY

Regulile jocului (1.7 - 18/11/2022)

1. PREZENTARE

Obiectivul este de a obține o combinație câștigătoare pe o linie câștigătoare distribuită pe role.

Specificațiile jocului:

Tip	Slot-uri
Numărul de role	5
Numărul de rânduri	3
Numărul de linii	20 (nu poate fi modificat)
Numărul de monede pe care le puteți paria	20 (nu poate fi modificat)
Progresiv	Nu
Funcție dublă	Nu
Funcție de învârtire automată	Da
Simboluri Wild	Da
Simboluri Multipliator	Da
Simboluri Distribuție	Da
Rundă Bonus	Da
Free Spins	Da
Câștig instant	Nu
RTP	Joc normal: 95.97% Cumpărare Bonus: 96.32%

Tip	Slot-uri
	Cumpărare Golden Bonus: 96.46%

Jocul se deconectează dacă nu acționați pentru un anumit număr de minute consecutive (numărul acestora variază în funcție de jurisdicție); funcția de recuperare sesiune va salva progresul jocului, astfel încât data viitoare când jocul este încărcat veți putea continua de unde v-ați oprit.

În cazul unor dificultăți tehnice care rezultă în întreruperea conexiunii cu serverul de joc, jocul pe care l-ați jucat este salvat automat și se va încărca data viitoare când veți realiza conexiunea la serverul de joc. Nu veți putea să vă reconectați la serverul de joc în primele 30 de secunde de la deconectare.

Notă: În caz de erori de funcționare, toate plățile și jocurile sunt anulate; orice miză încă neacceptată va fi anulată, iar orice miză care nu a fost soluționată, va fi restituită.

2. CUM SE JOACĂ

Notă: În cazul în care nu aveți destui bani pentru a juca un joc, miză poate fi setat la o sumă minimă selectabilă prin intermediul unei ferestre de dialog care vă informează cu privire la asta.

Toate liniile câștigătoare plătesc de la stânga la dreapta. Sunt adunate toate câștigurile de pe linii diferite. Doar cea mai mare combinație câștigătoare de pe fiecare linie este plătită. Câștigurile din Free Spins sunt adăugate la câștigul total.


Funcția de învârtire automată nu pornește automat free spins – este necesară intervenția jucătorului. (Disponibil doar în anumite jurisdicții)

Pe bara de informare puteți vedea MIZĂ curent, BALANȚĂ și CÂȘTIGUL curent afișate în credit sau în moneda reală, în funcție de alegerea curentă a utilizatorului (Disponibil doar în anumite jurisdicții). Pentru a comuta între credit și moneda reală, faceți clic pe zona BALANȚĂ (Disponibil doar în anumite jurisdicții).

2.1. Versiunea desktop

Pentru a juca, urmați acești pași:



1. Faceți clic pe  din ecranul principal, după care folosiți butoanele + și - pentru a selecta o valoare a monedei. Faceți clic



pe
setările și reveni la ecranul principal.

pentru a salva

Notă: MIZĂ total este afișat în credit sau în moneda reală, în funcție de alegerea curentă a utilizatorului (Disponibil doar în anumite jurisdicții). Pentru a comuta între credit și moneda reală, faceți clic pe zona BALANȚĂ (Disponibil doar în anumite jurisdicții).



2. Faceți clic pentru
a pune o miză și a învârti rolele o dată.


Suma totală câștigată va fi afișată în câmpul CÂȘTIG din bara de informare, în credit sau în moneda reală, în funcție de alegerea curentă a utilizatorului (Disponibil doar în anumite jurisdicții). Pentru fiecare combinație câștigătoare, suma câștigată este indicată în tabelul de plăți pentru respectiva combinație câștigătoare.

Pentru a comuta între credit și moneda reală, faceți clic pe zona BALANȚĂ (Disponibil doar în anumite jurisdicții).

2.2. Versiunea pentru mobil

Pentru a juca, urmați acești pași:




1. Atingeți  din ecranul principal, după care folosiți butoanele + și - pentru a selecta o valoare a monedei.



Atingeți  pentru a salva setările și reveni la ecranul principal.

Notă: MIZĂ total este afișat în credit sau în moneda reală, în funcție de alegerea curentă a utilizatorului (Disponibil doar în anumite jurisdicții). Pentru a comuta între credit și moneda reală, atingeți zona BALANȚĂ (Disponibil doar în anumite jurisdicții).



2. Atingeți  pentru a pune o miză și a învârti rolele o dată.

Suma totală câștigată va fi afișată în câmpul CÂȘTIG din bara de informare, în credit sau în moneda reală, în funcție de alegerea curentă a utilizatorului (Disponibil doar în anumite jurisdicții). Pentru fiecare combinație câștigătoare, suma câștigată este indicată în tabelul de plăți pentru respectiva combinație câștigătoare.

Pentru a comuta între credit și moneda reală, atingeți zona BALANȚĂ (Disponibil doar în anumite jurisdicții).

3. SIMBOLURI ȘI FUNCȚII SPECIALE

3.1. Simbolurile Cireașă

Simbolurile Cireașă roșie au valorile x1, x2, x3, x4, x5, x6, x7, x10, x15 și x20.

Acestea pot ateriza stivuite cu înălțimea 2 pe rolele 1, 3 și 5 de la jocul principal și cu înălțimea până la 3 pe toate rolele în timpul **Hot Spins**.

Simbolurile Cireașă de aur apar doar pe rola 5 de la jocul principal și combinate cu două sau mai multe **simboluri Cireașă roșie** acordă **Roata Bonus și Hot Spins**.

3.2. Modificatorul Cherry Bomb

Modificatorul poate declanșa la orice învârtire plătită.

Adaugă 1 sau 2 **Cireșe** pentru a crește șansa de a declanșa **Roata Bonus și Hot Spins**.

3.3. Hot Spins

Aterizarea a 3 sau mai multe **simboluri Cireașă** pe rolele 1, 3 și 5 acordă 5 **Hot Spins**.

Valorile combinate ale **simbolurilor Cireașă** care au declanșat funcția este acordată la fiecare **Cireașă roșie** din timpul **Hot Spins**.

Simbolurile **Cireașă roșie** plătesc doar în timpul **Hot Spins**.

La **Hot Spins**, **Cireșele roșii** sunt stivuite până la înălțimea 3 și pot ateriza parțial sau complet pe toate rolele.

3.4. Double Up

Simbolul Double Up apare doar o dată la **Hot Spins** pe rola 5 și dublează premiile de la toate **Cireșele roșii**. Adaugă, de asemenea, 1 **Învârtire** suplimentară.

Toate **Cireșele roșii** vor fi dublate până la finalul **Hot Spins**.

3.5. Roata Bonus

Cireașa de aur poate să apară doar pe rola 5 de la jocul principal, natural sau prin **Modificatorul Cherry Bomb**.

1 simbol **Cireașa de aur** și 2 sau mai multe **simboluri Cireașa roșie** vor acorda **Roata Bonus** și 5 **Hot Spins**.

Multiplicatorul câștigat pe **Roată** va înmulți valorile combinate ale **Cireșelor roșii** care au declanșat funcția **Bonus**. **Hot Spins** vor fi jucate cu această valoare multiplicată.

Notă: **Roata** nu reprezintă un dispozitiv sau mecanism real, deci segmentele alese s-ar putea să nu aibă aceleași probabilități.

3.6. Cumpărare Bonus

Cumpărați **Bonus** pentru 60x valoarea mizei pentru participarea garantată la **Hot Spins**.

Cumpărarea funcției Bonus va garanta 3 **simboluri Cireașă Roșie** fără niciun câștig pe linie.

Cumpărați **Golden Bonus** pentru 150x miza pentru garantarea participării la **Roata Bonus și Hot Spins**.

Cumpărarea Golden Bonus va garanta 2 simboluri Cireașă Roșie și 1 simbol Cireașă de aur fără niciun câștig pe linie.

3.7. Limitarea câștigului

Câștigul maxim total la un singur joc este limitat la 100.000 de monezi.

Nu se acordă eventualele câștiguri afișate și jucate în fundal după aplicarea limitării câștigului la un singur joc.





Câștigurile după limitarea câștigului vor fi afișate cu 0 în Istoricul jocului.




Dacă limitarea câștigului este atinsă în timpul **Hot Spins**, funcția se va încheia indiferent de numărul de învârtiri rămase.

4. ALTE BUTOANE DE JOC

4.1. Versiunea desktop

Sunt disponibile următoarele butoane:


	Faceți clic pe acest buton pentru a porni sau opri sunetele jocului.
	Faceți clic pe acest buton pentru a deschide secțiunea PLĂȚI de unde puteți vizualiza mai multe ecrane: <ul style="list-style-type: none">informații despre plățile pentru combinațiile câștigătoare, în credit sau moneda reală. Pentru a comuta între credit și moneda reală, faceți clic pe zona BALANȚĂ. (Disponibil doar în anumite jurisdicții)informațiile cu privire la orice funcții speciale existente sau simboluri speciale și plățile lor sau premiile specifice;liniile de joc și regulile de bază ale jocului. Pentru a naviga printre diversele ecrane din secțiunea PLĂȚI, faceți clic săgețile stânga și dreapta din partea de jos a ecranului.
REGULI	În ultimul ecran din secțiunea PLĂȚI, faceți clic pe acest buton pentru a vedea regulamentul detaliat de joc într-o nouă fereastră de browser.
	(doar în modul real) Acest buton se găsește în ecranul PLĂȚI , în ecranul setări MIZĂ și în ecranul ÎNVÂRTIRE AUTOMATĂ (disponibil doar în anumite jurisdicții). Faceți clic pe acest pentru a vedea istoricul jocului într-o nouă fereastră a browserului.
	Acest buton se găsește în ecranul PLĂȚI , în ecranul setări MIZĂ și în ecranul ÎNVÂRTIRE AUTOMATĂ (disponibil doar în anumite jurisdicții). Faceți clic pe acesta pentru a închide jocul și pentru a deschide

	pagina de internet de start, în aceeași fereastră de browser.
	(disponibil când rolele se învârt) Faceți clic pe acest buton pentru a opri rolele mai devreme.
	(disponibil în timpul animațiilor) Faceți clic pe acest buton pentru a sări peste animațiile de la câștig.
	(disponibil doar în anumite jurisdicții) Faceți clic pe acest buton pentru a activa modul Turbo . Modul Turbo accelerează desfășurarea jocului - durata învârtirii este redusă la minim.



4.2. Versiunea pentru mobil

Sunt disponibile următoarele butoane:

	Atingeți acest buton pentru a porni sau opri sunetele jocului.
	Atingeți acest buton pentru a deschide secțiunea PLĂȚI de unde puteți vizualiza mai

	<p>multe ecrane:</p> <ul style="list-style-type: none"> informații despre plățile pentru combinațiile câștigătoare, în credit sau moneda reală. Pentru a comuta între credit și moneda reală, atingeți zona BALANȚĂ. (Disponibil doar în anumite jurisdicții) informațiile cu privire la orice funcții speciale existente sau simboluri speciale și plățile lor sau premiile specifice; liniile de joc și regulile de bază ale jocului. <p>Pentru a naviga printre diversele ecrane din secțiunea PLĂȚI, atingeți săgețile stânga și dreapta din partea de jos a ecranului.</p>
<p>REGULI</p>	<p>În ultimul ecran din secțiunea PLĂȚI, atingeți acest buton pentru a vedea regulamentul detaliat de joc într-o nouă fereastră de browser.</p>
	<p>(doar în modul real) Acest buton se găsește în ecranul PLĂȚI, în ecranul setări MIZĂ și în</p>


	<p>ecranul ÎNVÂRTIRE AUTOMATĂ (disponibil doar în anumite jurisdicții). Atingeți-l pe acesta pentru a vedea istoricul jocului într-o nouă fereastră a browserului.</p>
	<p>Acest buton se găsește în ecranul PLĂȚI, în ecranul setări MIZĂ și în ecranul ÎNVÂRTIRE AUTOMATĂ (disponibil doar în anumite jurisdicții). Atingeți-l pe acesta pentru a închide jocul și pentru a deschide pagina de internet de start, în aceeași fereastră de browser.</p>
	<p>(disponibil când rolele se învârt) Atingeți acest buton pentru a opri rolele mai devreme.</p>

	<p>(disponibil în timpul animațiilor) Atingeți acest buton pentru a sări peste animațiile de la câștig.</p>
	<p>(disponibil doar în anumite jurisdicții) Atingeți acest buton pentru a activa modul Turbo. Modul Turbo accelerează desfășurarea jocului - durata învârtirii este redusă la minim.</p>


5. FUNCȚIE DE ÎNVÂRTIRE AUTOMATĂ


Setarea de limitare a pierderilor permite oprirea în mod automat a funcției de învârtire automată, atunci când limita selectată, plus câștigurile cumulative, minus mizele cumulative, este mai mică de 0.

5.1. Versiunea desktop

Faceți clic pe butonul **ÎNVÂRTIRE AUTOMATĂ**  pentru a deschide fereastra setărilor ÎNVÂRTIRE AUTOMATĂ de unde puteți seta următoarele:


- **Numărul de învârtiri automate:** faceți clic pe + sau - pentru a selecta numărul de învârtiri automate care să fie jucate.
- **Limitarea pierderilor:** faceți clic pe + sau - pentru a selecta valoarea pentru limitarea pierderilor;
- **Stop dacă ajung câștigurile la:** faceți clic pe + sau - pentru a selecta valoarea câștigului maxim;
- **Stop dacă se câștigă JACKPOT** (exclusiv pentru jocuri cu Jackpot-uri progresive): pentru a activa această setare, bifați caseta; pentru a o dezactiva, scoateți bifa.

Faceți clic pe butonul **ACTIVARE**  pentru a închide fereastra de setări ÎNVÂRTIRE AUTOMATĂ și pentru a începe funcția de învârtire automată cu miza și setările de învârtire automată curente. Faceți clic pe butonul


ÎNCHIDE  pentru a închide fereastra fără a porni funcție de învârtire automată.


Faceți clic pe butonul **OPREȘTE ÎNVÂRTIREA AUTOMATĂ**  pentru a opri funcția învârtire automată în orice moment.

5.2. Versiunea pentru mobil

Atingeți butonul **ÎNVÂRTIRE AUTOMATĂ**  pentru a deschide fereastra setărilor ÎNVÂRTIRE AUTOMATĂ de unde puteți seta următoarele:

- **Numărul de învârtiri automate:** atingeți + sau - pentru a selecta numărul de învârtiri automate care să fie jucate.
- **Limitarea pierderilor:** atingeți + sau - pentru a selecta valoarea pentru limitarea pierderilor;
- **Stop dacă ajung câștigurile la:** atingeți + sau - pentru a selecta valoarea câștigului maxim;
- **Stop dacă se câștigă JACKPOT** (exclusiv pentru jocuri cu Jackpot-uri progresive): pentru a activa această setare, bifați caseta; pentru a o dezactiva, scoateți bifa.

Atingeți butonul **ACTIVARE**  pentru a închide fereastra de setări ÎNVÂRTIRE și pentru a începe funcția de

în vârtire automată cu miza și setările de învârtire automată curente. Atingeți butonul **ÎNCHIDE**  pentru a închide fereastra fără a porni funcție de învârtire automată.

Atingeți butonul **OPREȘTE ÎNVÂRTIREA AUTOMATĂ**  pentru a opri funcția învârtire automată în orice moment.

OLYMPUS ZEUS MEGAWAYS™

Regulile jocului (2.3 - 03/02/2023)

1. PREZENTARE

Obiectivul este de a obține o combinație câștigătoare pe o direcție câștigătoare distribuită pe role.

Specificațiile jocului:

Tip	Slot-uri
Numărul de role	6 + trackerul superior (4 simboluri)
Simboluri pe rolă	De la 2 la 7 (pe Rolele 1 și 6) De la 3 la 7 (pe Rolele 2, 3, 4 și 5 - include trackerul superior)
Numărul de direcții	Până la 117.649 de Megaways
Numărul de monede pe care le puteți paria	20 (nu poate fi modificat)
Progresiv	Nu
Funcție dublă	Nu
Funcție de învârtire automată	Da
Simboluri Wild	Da
Simboluri Multiplicator	Nu
Simboluri Scatter	Da (simboluri Zeus Scatter)
Rundă Bonus	Nu
Free spins	Da
Câștig instant	Nu
RTP	RTP joc: 94.01%

Tip	Slot-uri
	RTP Cumpărare Bonus Zeus: 94.35%

Jocul se deconectează dacă nu acționați pentru un anumit număr de minute consecutive (numărul acestora variază în funcție de jurisdicție); funcția de recuperare sesiune va salva progresul jocului, astfel încât data viitoare când jocul este încărcat veți putea continua de unde v-ați oprit.

În cazul unor dificultăți tehnice care rezultă în întreruperea conexiunii cu serverul de joc, jocul pe care l-ați jucat este salvat automat și se va încărca data viitoare când veți realiza conexiunea la serverul de joc. Nu veți putea să vă reconectați la serverul de joc în primele 30 de secunde de la deconectare.

Notă: În caz de erori de funcționare, toate plățile și jocurile sunt anulate; orice miză încă neacceptată va fi anulată, iar orice miză care nu a fost soluționată, va fi restituită.

2. CUM SE JOACĂ

Notă: În cazul în care nu aveți destui bani pentru a juca un joc, miză poate fi setat la o sumă minimă selectabilă prin intermediul unei ferestre de dialog care vă informează cu privire la asta.


Toate direcțiile câștigătoare plătesc de la stânga la dreapta. Sunt adunate toate câștigurile de pe direcții diferite. Doar cea mai mare combinație câștigătoare de pe fiecare direcție este plătită. Câștigurile din Free Spins sunt adăugate la câștigul total.

Funcția de învârtire automată nu pornește automat free spins - este necesară intervenția jucătorului. (Disponibil doar în anumite jurisdicții)

Pe bara de informare puteți vedea MIZĂ curent, BALANȚĂ și CÂȘTIGUL curent afișate în credit sau în moneda reală, în funcție de alegerea curentă a utilizatorului (Disponibil doar în anumite jurisdicții). Pentru a comuta între credit și moneda reală, faceți clic pe zona BALANȚĂ (Disponibil doar în anumite jurisdicții).

2.1. Versiunea desktop

Pentru a juca, urmați acești pași:

1. Faceți clic pe  din ecranul principal, după care folosiți butoanele + și - pentru a selecta o valoare a monedei. Faceți clic pe



pentru a salva setările și reveni la ecranul principal.

Notă: MIZA totală este afișată în credit sau în moneda reală, în funcție de alegerea curentă a utilizatorului (Disponibil doar în anumite jurisdicții). Pentru a comuta între credit și moneda reală, faceți clic pe zona BALANȚĂ (Disponibil doar în anumite jurisdicții).

2. Faceți clic



pentru a pune o miză și a învârti rolele o dată.

Suma totală câștigată va fi afișată în câmpul CÂȘTIG din bara de informare, în credit sau în moneda reală, în funcție de alegerea curentă a utilizatorului (Disponibil doar în anumite jurisdicții). Pentru fiecare combinație câștigătoare, suma câștigată este indicată în tabelul de plăți pentru respectiva combinație câștigătoare.

Pentru a comuta între credit și moneda reală, faceți clic pe zona BALANȚĂ (Disponibil doar în anumite jurisdicții).

2.2. Versiunea pentru mobil

Pentru a juca, urmați acești pași:

1. Atingeți  din ecranul principal, după care folosiți butoanele + și - pentru a selecta o valoare a monedei.

Atingeți



pentru a salva setările și reveni la ecranul principal.

Notă: MIZA totală este afișată în credit sau în moneda reală, în funcție de alegerea curentă a utilizatorului (Disponibil doar în anumite jurisdicții). Pentru a comuta între credit și moneda reală, atingeți zona BALANȚĂ (Disponibil doar în anumite jurisdicții).

2. Atingeți



pentru a pune o miză și a învârti rolele o dată.

Suma totală câștigată va fi afișată în câmpul CÂȘTIG din bara de informare, în credit sau în moneda reală, în funcție de alegerea curentă a utilizatorului (Disponibil doar în anumite jurisdicții). Pentru fiecare combinație câștigătoare, suma câștigată este indicată în tabelul de plăți pentru respectiva combinație câștigătoare.

Pentru a comuta între credit și moneda reală, atingeți zona BALANȚĂ (Disponibil doar în anumite jurisdicții).

3. SIMBOLURI ȘI FUNCȚII SPECIALE

3.1. Megaways

Megaways sub licență de la Big Time Gaming.

Fiecare învârtire poate avea până la 117.649 de direcții de câștig. Câștigurile sunt acordate pentru simbolurile de la stânga spre dreapta, începând cu rola 1, indiferent de dimensiune.

3.2. Wild

Simbolul **Wild** înlocuiește orice simbol , cu excepția simbolurilor **Zeus Scatter**, pentru a forma combinații câștigătoare.

Notă: Dacă nu sunt afișate plățile specifice pentru **Wild** în tabelul de plată, o combinație formată exclusiv cu **Wild** va plăti exact ca simbolul cu cea mai mare plată, dacă respectiva combinație este combinația cu cel mai mare câștig de pe o linie.

3.3. Trackerul superior

Trackerul orizontal de deasupra rolor 2, 3, 4 și 5 va adăuga un simbol pe fiecare rolă aflată dedesubt.

3.4. Câștiguri în cascadă

Fiecare simbol câștigător participă la o reacție și este înlocuit de simboluri în cascadă aflate deasupra rolor.

Simbolurile câștigătoare pe trackerul superior orizontal vor fi înlocuite de simbolurile care își schimbă poziția de la dreapta spre stânga.

În timpul câștigurilor în cascadă, numărul de direcții este fixat la același număr ca la învârtirea câștigătoare inițială.

3.5. Max Megaways

În timpul oricărei învârtiri poate fi declanșat modificatorul max megaways. Acest lucru se va întâmpla aleatoriu, cu o animație unică pe fundal și un titlul modificador care apare, cauzând rolele să ajungă la numărul maxim de Megaways disponibile (117.649).

3.6. Modificatorul Zeus Wilds

La orice învârtire aleatorie, **Zeus** poate trage cu fulgere pentru a modifica simboluri aleatorii, mai puțin simbolurile **Zeus Scatter**, în simboluri **Wild**. Acest lucru se poate întâmpla numai la învârtirea inițială, înaintea oricărei cascade și va garanta un câștig.

3.7. Free Spins

Aterizarea a 4 sau mai multe simboluri **Zeus Scatter** va declanșa **Zeus Free Spins**.

4 simboluri **Zeus Scatter** - 12 **Free Spins**

5 simboluri **Zeus Scatter** - 17 **Free Spins**

6 simboluri **Zeus Scatter** - 22 **Free Spins**

În timpul **Zeus Free Spins** este mereu activ un multiplicator nelimitat al câștigului care începe de la x1.

După fiecare câștig în cascadă, multiplicatorul va crește cu x1.

Noul multiplicator se va aplica la următorul câștig de la **Zeus Free Spins**, indiferent dacă vine în timpul aceleași serii de cascade sau la o **Zeus Free Spin** ulterioară.

3 simboluri **Zeus Scatter** pe trackerul superior acordă + 5 **Free Spins** în plus.

4 simboluri **Zeus Scatter** pe trackerul superior acordă + 10 **Free Spins** în plus.

La **Free Spins**, **Zeus** poate transforma simboluri aleatorii în simboluri wild.

Simbolurile **Zeus Wild** pot să apară de mai multe ori în timpul rundei **Zeus Free Spins**.

3.8. Limitarea câștigului

Câștigul maxim total la un singur joc este limitat la 400.000 de monezi.

Nu se acordă eventualele câștiguri afișate după aplicarea limitării câștigului la un singur joc.

Câștigurile după limitarea câștigului vor fi afișate cu 0 în Istoricul jocului.

Dacă limitarea câștigului este atinsă în timpul **Free Spins**, funcția se va încheia indiferent de numărul de învârtiri rămase.

3.9. Funcția cumpărare

Jucătorul poate deschide panoul de achiziții făcând clic pe pictograma „**Cumpărare funcție**”.






Jucătorul poate cumpăra **Zeus Free Spins** pentru 75x Pariul total.



Acest lucru va garanta 12 **Zeus Free Spins**.

4. Alte butoane de joc

4.1. Versiunea desktop


Sunt disponibile următoarele butoane:

	Faceți clic pe acest buton pentru a porni sau opri sunetele jocului.
	Faceți clic pe acest buton pentru a deschide secțiunea PLĂȚI de unde puteți vizualiza mai multe ecrane: <ul style="list-style-type: none">informații despre plățile pentru combinațiile câștigătoare, în credit sau moneda reală. Pentru a comuta între credit și moneda reală, faceți clic pe zona BALANȚĂ. (Disponibil doar în anumite jurisdicții)informațiile cu privire la orice funcții speciale existente sau simboluri speciale și plățile lor sau premiile specifice;regulile principale ale jocului. Pentru a naviga printre diversele ecrane din secțiunea PLĂȚI , faceți clic săgețile stânga și dreapta din partea de jos a ecranului.
REGUL I	În ultimul ecran din secțiunea PLĂȚI , faceți clic pe acest buton pentru a vedea regulamentul detaliat de joc într-o nouă fereastră de browser.
	(doar în modul real) Acest buton se găsește în ecranul PLĂȚI , în ecranul setări MIZĂ și în ecranul ÎNVÂRTIRE AUTOMATĂ (disponibil doar în anumite jurisdicții). Faceți clic pe acest pentru a vedea istoricul jocului într-o nouă fereastră a browserului.
	Acest buton se găsește în ecranul PLĂȚI , în ecranul setări MIZĂ și în ecranul ÎNVÂRTIRE AUTOMATĂ (disponibil doar în anumite jurisdicții). Faceți clic pe acesta pentru a închide jocul și pentru a deschide pagina de internet de start, în aceeași fereastră de browser.
	(disponibil când rolele se învârt) Faceți clic pe acest buton pentru a opri rolele mai devreme.

	<p>(disponibil în timpul animațiilor) Faceți clic pe acest buton pentru a sări peste animațiile de la câștig.</p>
	<p>(disponibil doar în anumite jurisdicții) Faceți clic pe acest buton pentru a activa modul Turbo. Modul Turbo accelerează desfășurarea jocului - durata învârtirii este redusă la minim.</p>

4.2. Versiunea pentru mobil



Sunt disponibile următoarele butoane:



	<p>Atingeți acest buton pentru a porni sau opri sunetele jocului.</p>
---	---



Atingeți acest buton pentru a deschide secțiunea PLĂȚI de unde puteți vizualiza mai multe ecrane:

- informații despre plățile pentru combinațiile câștigătoare, în credit sau moneda reală. Pentru a comuta între credit și moneda reală, atingeți zona BALANȚĂ. (Disponibil doar în anumite jurisdicții)
- informațiile cu privire la orice funcții speciale existente sau simboluri speciale și plățile lor sau premiile specifice;
- regulile principale ale jocului.

	<p>Pentru a naviga printre diversele ecrane din secțiunea PLĂȚI, atingeți săgețile stânga și dreapta din partea de jos a ecranului.</p>
<p>REGULI</p>	<p>În ultimul ecran din secțiunea PLĂȚI, atingeți acest buton pentru a vedea regulamentul detaliat de joc într-o nouă fereastră de browser.</p>
 <p data-bbox="529 1339 950 1369"><="" p="" height="32" width="32"></p>	<p>(doar în modul real) Acest buton se găsește în ecranul PLĂȚI, în ecranul setări MIZĂ și în ecranul ÎNVÂRTIRE AUTOMATĂ (disponibil doar în anumite jurisdicții). Atingeți-l pe acesta pentru a vedea istoricul jocului într-o nouă fereastră a browserului.</p>
	<p>Acest buton se găsește în ecranul PLĂȚI, în ecranul setări MIZĂ și în ecranul ÎNVÂRTIRE AUTOMATĂ (disponibil doar în anumite jurisdicții). Atingeți-l pe acesta</p>

	<p>pentru a închide jocul și pentru a deschide pagina de internet de start, în aceeași fereastră de browser.</p>
	<p>(disponibil când rolele se învârt) Atingeți acest buton pentru a opri rolele mai devreme.</p>
	<p>(disponibil în timpul animațiilor) Atingeți acest buton pentru a sări peste animațiile de la câștig.</p>



(disponibil doar în anumite jurisdicții)
Atingeți acest buton pentru a activa modul **Turbo**. Modul **Turbo** accelerează desfășurarea jocului - durata învârtirii este redusă la minim.


5. FUNCȚIE DE ÎNVÂRTIRE AUTOMATĂ


Setarea de limitare a pierderilor permite oprirea în mod automat a funcției de învârtire automată, atunci când limita selectată, plus câștigurile cumulative, minus mizele cumulative, este mai mică de 0.

5.1. Versiunea desktop

Faceți clic pe butonul **ÎNVÂRTIRE AUTOMATĂ**  pentru a deschide fereastra setărilor ÎNVÂRTIRE AUTOMATĂ de unde puteți seta următoarele:

- **Numărul de învârtiri automate:** faceți clic pe + sau - pentru a selecta numărul de învârtiri automate care să fie jucate.
- **Limitarea pierderilor:** faceți clic pe + sau - pentru a selecta valoarea pentru limitarea pierderilor;
- **Stop dacă ajung câștigurile la:** faceți clic pe + sau - pentru a selecta valoarea câștigului maxim;
- **Stop dacă se câștigă JACKPOT** (exclusiv pentru jocuri cu Jackpot-uri progresive): pentru a activa această setare, bifați caseta; pentru a o dezactiva, scoateți bifa.

Faceți clic pe butonul **ACTIVARE**  pentru a închide fereastra de setări ÎNVÂRTIRE AUTOMATĂ și pentru a începe funcția de învârtire automată cu miza și setările de învârtire automată curente. Faceți


clic pe butonul **ÎNCHIDE**  pentru a închide fereastra fără a porni funcție de învârtire automată.


Faceți clic pe butonul **OPREȘTE ÎNVÂRTIREA AUTOMATĂ**  pentru a opri funcția învârtire automată în orice moment.

5.2. Versiunea pentru mobil

Atingeți butonul **ÎNVÂRTIRE AUTOMATĂ**  pentru a deschide fereastra setărilor **ÎNVÂRTIRE AUTOMATĂ** de unde puteți seta următoarele:

- **Numărul de învârtiri automate:** atingeți + sau - pentru a selecta numărul de învârtiri automate care să fie jucate.
- **Limitarea pierderilor:** atingeți + sau - pentru a selecta valoarea pentru limitarea pierderilor;
- **Stop dacă ajung câștigurile la:** atingeți + sau - pentru a selecta valoarea câștigului maxim;
- **Stop dacă se câștigă JACKPOT** (exclusiv pentru jocuri cu Jackpot-uri progresive): pentru a activa această setare, bifați caseta; pentru a o dezactiva, scoateți bifa.

Atingeți butonul **ACTIVARE**  pentru a închide fereastra de setări **ÎNVÂRTIRE** și pentru a începe funcția de învârtire automată cu miza și setările de învârtire automată curente. Atingeți butonul

ÎNCHIDE  pentru a închide fereastra fără a porni funcție de învârtire automată.

Atingeți butonul **OPREȘTE ÎNVÂRTIREA AUTOMATĂ**  pentru a opri funcția învârtire automată în orice moment.

PEARL LEGEND: HOLD & WIN™

Regulile jocului (1.2 - 16/03/2021)

1. PREZENTARE

Obiectivul este de a obține o combinație câștigătoare pe o linie câștigătoare distribuită pe role.

Specificațiile jocului:

Tip	Slot-uri
Numărul de role	5
Numărul de rânduri	3 - în timpul învârtirilor normale Între 3 și 6 - în timpul Pearl Legend Respins
Numărul de linii	20 (nu poate fi modificat)
Numărul de monede pe care le puteți paria	1 - pe linie / 20 (nu poate fi modificat)
Progresiv	Nu
Funcție dublă	Nu
Funcție de învârtire automată	Da
Simboluri Wild	Da
Simboluri Multipliator	Da
Simboluri Scatter	Da
Rundă Bonus	Da
Free spins	Nu
Câștig instant	Nu
RTP	96.00%

Jocul se deconectează dacă nu acționați pentru un anumit număr de minute consecutive (numărul acestora variază în funcție de jurisdicție); funcția de recuperare sesiune va salva progresul jocului, astfel încât data viitoare când jocul este încărcat veți putea continua de unde v-ați oprit.

În cazul unor dificultăți tehnice care rezultă în întreruperea conexiunii cu serverul de joc, jocul pe care l-ați jucat este salvat automat și se va încărca data viitoare când veți realiza conexiunea la serverul de joc. Nu veți putea să vă reconectați la serverul de joc în primele 30 de secunde de la deconectare.

Notă: În caz de erori de funcționare, toate plățile și jocurile sunt anulate; orice miză încă neacceptată va fi anulată, iar orice miză care nu a fost soluționată, va fi restituită.

2. CUM SE JOACĂ



Notă: În cazul în care nu aveți destui bani pentru a juca un joc, miză poate fi setat la o sumă minimă selectabilă prin intermediul unei ferestre de dialog care vă informează cu privire la asta.


Toate liniile câștigătoare plătesc de la stânga la dreapta. Sunt adunate toate câștigurile de pe linii diferite. Doar cea mai mare combinație câștigătoare de pe fiecare linie este plătită.

Pe bara de informare puteți vedea MIZĂ curent, BALANȚĂ și CÂȘTIGUL curent afișate în credit sau în moneda reală, în funcție de alegerea curentă a utilizatorului (Disponibil doar în anumite jurisdicții). Pentru a comuta între credit și moneda reală, faceți clic pe zona BALANȚĂ (Disponibil doar în anumite jurisdicții).

2.1. Versiunea desktop

Pentru a juca, urmați acești pași:



1. Faceți clic pe  din ecranul principal, după care folosiți butoanele + și - pentru a selecta o valoare a monedei. Faceți clic pe  pentru a salva setările și reveni la ecranul principal. **Notă:** MIZĂ total este afișat în credit sau în moneda reală, în funcție de alegerea curentă a utilizatorului (Disponibil doar în anumite jurisdicții). Pentru a comuta între credit și moneda reală, faceți clic pe zona BALANȚĂ (Disponibil doar în anumite jurisdicții).

2. Faceți clic pe  pentru a pune o miză și a învârti rolele o dată. Suma totală câștigată va fi afișată în câmpul CÂȘTIG din bara de informare, în credit sau în moneda reală, în funcție de alegerea curentă a utilizatorului (Disponibil doar în anumite jurisdicții). Pentru fiecare combinație câștigătoare, suma câștigată este indicată în tabelul de plăți pentru respectiva combinație câștigătoare.


Pentru a comuta între credit și moneda reală, faceți clic pe zona BALANȚĂ (Disponibil doar în anumite jurisdicții).

2.2. Versiunea pentru mobil

Pentru a juca, urmați acești pași:

1. Atingeți  din ecranul principal, după care folosiți butoanele + și - pentru a selecta o valoare a monedei. Atingeți  pentru a salva setările și reveni la ecranul principal.

Notă: MIZĂ total este afișat în credit sau în moneda reală, în funcție de alegerea curentă a utilizatorului (Disponibil doar în anumite jurisdicții). Pentru a comuta între credit și moneda reală, atingeți zona BALANȚĂ (Disponibil doar în anumite jurisdicții).

2. Atingeți  pentru a pune o miză și a învârti rolele o dată.

Suma totală câștigată va fi afișată în câmpul CÂȘTIG din bara de informare, în credit sau în moneda reală, în funcție de alegerea curentă a utilizatorului (Disponibil doar în anumite jurisdicții). Pentru fiecare combinație câștigătoare, suma câștigată este indicată în tabelul de plăți pentru respectiva combinație câștigătoare.

Pentru a comuta între credit și moneda reală, atingeți zona BALANȚĂ (Disponibil doar în anumite jurisdicții).

3. SIMBOLURI ȘI FUNCȚII SPECIALE

3.1. Wild

Simbolul **Wild** înlocuiește toate simbolurile, cu excepția **Pearls** și **Bijuterii**, pentru a forma combinații câștigătoare.

Notă: Dacă nu sunt afișate plățile specifice pentru Wild în tabelul de plată, o combinație formată exclusiv cu **Wild** va plăti exact ca simbolul cu cea mai mare plată, dacă respectiva combinație este combinația cu cel mai mare câștig de pe o linie.

3.2. Pearls

Aterizarea a 5 sau mai multe **Pearls** va declanșa **Pearl Legend Respins**.

3.3. Pearl Legend Respins

Aterizarea a 5 sau mai multe **Pearls** va declanșa funcția **Pearl Legend Respins** care va acorda 3 reînvărtiri.

În timpul **Pearl Legend Respins**, toate **Pearls** care aterizează la vedere vor rămâne pe role și vor reseta reînviertirile.

Funcția **Pearl Legend Respins** se încheie când au fost folosite toate reînviertirile sau toate pozițiile disponibile sunt umplute cu **Pearls**.

Notă: Valorile afișate de **Pearls** sunt prezentate în valuta/moneda selectată.

3.4. Reel Boosters

În timpul **Pearl Legend Respins** pot ateriza pe role **Bijuterii** diferite.

Colectarea a 3 **Bijuterii** de același tip vor declanșa un booster.

Reels Boosted

Colectarea a 3 **Bijuterii Albastre** va debloca un rând suplimentar. Numărul maxim de rânduri pe care le puteți debloca este 3.

Values Boosted

Colectarea a 3 **Bijuterii Verzi** va crește toate valorile aterizate la următoarea valoare posibilă (adică 0,20 > 0,40 > 0,60 etc.)

Cash Boosters pot fi colectate doar de maxim 3 ori la o rundă de reînviertiri. După ce se atinge această valoare nu vor mai fi acordate Cash Boosters.

Spins+ Boosted

Colectarea a 3 **Bijuterii Roșii** va acorda o Reînviertire suplimentare pentru restul runde și la fiecare resetare a contorului se va face o îmbunătățire a valorii înviertirii.

Multiplier Boosted

Colectarea a 3 **Bijuterii Violet** va crește nivelul multiplicatorului. Primele 3 **Bijuterii Violet** vor acorda multiplicatorul 2x, următoarele 3 vor acorda multiplicatorul 5x și ultimele 3 vor acorda multiplicatorul 10x. Nu puteți câștiga alte **Bijuterii Violet** după ce câștigați multiplicatorul 10x.

Valorile posibile în timpul Reînviertirilor sunt următoarele și înmulțesc valorile pariului: x1, x2, x3, x5, x7, x10, x15, x25, x30, x40, x50, x100, x250, x375, x500, x750, x1000 și x1.250.

Dacă orice **Pearls** aterizează sau sunt îmbunătățite până la valoarea maximă (x1250 ori pariul total) nu se va mai face nicio creștere.

Eventualul multiplicator câștigat în timpul Reînviertirilor va fi aplicat la valoarea finală a câștigului de la finalul runde.

3.5. Pearl Legend Modifiers






În timpul oricărei învârtiri normale, puteți obține oricare dintre acești modificatori pentru a vă ajuta să vă găsiți respectivele câștiguri:



- **Red Pearl** - transformă între 3 și 5 simboluri în **Wild**;
- **Blue Pearl** - poate transforma simboluri aleatorii în **Pearls**;
- **Golden Dragon** - îmbunătățește simbolurile cu câștig mic (A,K,Q,J) și le transformă într-un singur simbol ales cu câștig mare (simboluri cu poză) la învârtirea curentă.

4. ALTE BUTOANE DE JOC

4.1. Versiunea desktop








Sunt disponibile următoarele butoane:

	Faceți clic pe acest buton pentru a porni sau opri sunetele jocului.
	Faceți clic pe acest buton pentru a deschide secțiunea PLĂȚI de unde puteți vizualiza mai multe ecrane: <ul style="list-style-type: none">• informații despre plățile pentru combinațiile câștigătoare, în credit sau moneda reală. Pentru a comuta între credit și moneda reală, faceți clic pe zona BALANȚĂ. (Disponibil doar în anumite jurisdicții)• informațiile cu privire la orice funcții speciale existente sau simboluri speciale și plățile lor sau premiile specifice;• liniile de joc și regulile de bază ale jocului. Pentru a naviga printre diversele ecrane din secțiunea PLĂȚI , faceți clic săgețile stânga și dreapta din partea de jos a ecranului.
REGULI	În ultimul ecran din secțiunea PLĂȚI , faceți clic pe acest buton pentru a vedea regulamentul detaliat de joc într-o nouă fereastră de browser.
	(doar în modul real) Acest buton se găsește în ecranul PLĂȚI , în ecranul setări MIZĂ și în ecranul ÎNVÂRTIRE AUTOMATĂ (disponibil doar în anumite jurisdicții). Faceți clic pe acest pentru a vedea istoricul jocului într-o nouă fereastră a browserului.
	Acest buton se găsește în ecranul PLĂȚI , în ecranul setări MIZĂ și în ecranul ÎNVÂRTIRE AUTOMATĂ (disponibil doar în anumite jurisdicții). Faceți clic pe acesta pentru a închide jocul și pentru a deschide pagina de internet de start, în aceeași fereastră de browser.
	(disponibil când rolele se învârt) Faceți clic pe acest buton pentru a opri rolele mai devreme.

	(disponibil în timpul animațiilor) Faceți clic pe acest buton pentru a sări peste animațiile de la câștig.
	(disponibil doar în anumite jurisdicții) Faceți clic pe acest buton pentru a activa modul Turbo . Modul Turbo accelerează desfășurarea jocului - durata învârtirii este redusă la minim.

4.2. Versiunea pentru mobil

Sunt disponibile următoarele butoane:

	Atingeți acest buton pentru a porni sau opri sunetele jocului.
	Atingeți acest buton pentru a deschide secțiunea PLĂȚI de unde puteți vizualiza mai multe ecrane: <ul style="list-style-type: none"> informații despre plățile pentru combinațiile câștigătoare, în credit sau moneda reală. Pentru a comuta între credit și moneda reală, atingeți zona BALANȚĂ. (Disponibil doar în anumite jurisdicții) informațiile cu privire la orice funcții speciale existente sau simboluri speciale și plățile lor sau premiile specifice; liniile de joc și regulile de bază ale jocului. Pentru a naviga printre diversele ecrane din secțiunea PLĂȚI , atingeți săgețile stânga și dreapta din partea de jos a ecranului.
REGUL I	În ultimul ecran din secțiunea PLĂȚI , atingeți acest buton pentru a vedea regulamentul detaliat de joc într-o nouă fereastră de browser.
	(doar în modul real) Acest buton se găsește în ecranul PLĂȚI , în ecranul setări MIZĂ și în ecranul ÎNVÂRTIRE AUTOMATĂ (disponibil doar în anumite jurisdicții). Atingeți-l pe acesta pentru a vedea istoricul jocului într-o nouă fereastră a browserului.
	Acest buton se găsește în ecranul PLĂȚI , în ecranul setări MIZĂ și în ecranul ÎNVÂRTIRE AUTOMATĂ (disponibil doar în anumite jurisdicții). Atingeți-l pe acesta pentru a închide jocul și pentru a deschide pagina de internet de start, în aceeași fereastră de browser.
	(disponibil când rolele se învârt) Atingeți acest buton pentru a opri rolele mai devreme.
	(disponibil în timpul animațiilor) Atingeți acest buton pentru a sări peste animațiile de la câștig.
	(disponibil doar în anumite jurisdicții) Atingeți acest buton pentru a activa modul Turbo . Modul Turbo accelerează desfășurarea jocului - durata învârtirii este redusă la minim.


5. FUNCȚIE DE ÎNVÂRTIRE AUTOMATĂ


Setarea de limitare a pierderilor permite oprirea în mod automat a funcției de învârtire automată, atunci când limita selectata, plus câștigurile cumulative, minus mizele cumulative, este mai mică de 0.

5.1. Versiunea desktop

Faceți clic pe butonul **ÎNVÂRTIRE AUTOMATĂ**  pentru a deschide fereastra setărilor **ÎNVÂRTIRE AUTOMATĂ** de unde puteți seta următoarele:

- **Numărul de învârtiri automate:** faceți clic pe + sau - pentru a selecta numărul de învârtiri automate care să fie jucate.
- **Limitarea pierderilor:** faceți clic pe + sau - pentru a selecta valoarea pentru limitarea pierderilor;
- **Stop dacă ajung câștigurile la:** faceți clic pe + sau - pentru a selecta valoarea câștigului maxim;
- **Stop dacă se câștigă JACKPOT** (exclusiv pentru jocuri cu Jackpot-uri progresive): pentru a activa această setare, bifați caseta; pentru a o dezactiva, scoateți bifa.

Faceți clic pe butonul **ACTIVARE**  pentru a închide fereastra de setări **ÎNVÂRTIRE AUTOMATĂ** și pentru a începe funcția de învârtire automată cu miza și setările de învârtire automată curente. Faceți

clic pe butonul **ÎNCHIDE**  pentru a închide fereastra fără a porni funcție de învârtire automată.


Faceți clic pe butonul **OPREȘTE ÎNVÂRTIREA AUTOMATĂ**  pentru a opri funcția învârtire automată în orice moment.


5.2. Versiunea pentru mobil

Atingeți butonul **ÎNVÂRTIRE AUTOMATĂ**  pentru a deschide fereastra setărilor **ÎNVÂRTIRE AUTOMATĂ** de unde puteți seta următoarele:

- **Numărul de învârtiri automate:** atingeți + sau - pentru a selecta numărul de învârtiri automate care să fie jucate.
- **Limitarea pierderilor:** atingeți + sau - pentru a selecta valoarea pentru limitarea pierderilor;
- **Stop dacă ajung câștigurile la:** atingeți + sau - pentru a selecta valoarea câștigului maxim;

- **Stop dacă se câștigă JACKPOT** (exclusiv pentru jocuri cu Jackpot-uri progresive): pentru a activa această setare, bifați caseta; pentru a o dezactiva, scoateți bifa.

Atingeți butonul **ACTIVARE**  pentru a închide fereastra de setări ÎNVÂRTIRE și pentru a începe funcția de învârtire automată cu miza și setările de învârtire automată curente. Atingeți butonul

ÎNCHIDE  pentru a închide fereastra fără a porni funcție de învârtire automată.

Atingeți butonul **OPREȘTE ÎNVÂRTIREA AUTOMATĂ**  pentru a opri funcția învârtire automată în orice moment.

PHANTASMIC FORTUNES™

Regulile jocului (3.1 - 30.09.2020)

1. PREZENTARE

Notă: Acest joc este disponibil exclusiv în modul portret.

Obiectivul este de a obține o combinație câștigătoare pe o direcție câștigătoare distribuită pe role.

Specificațiile jocului:

Tip	Slot-uri
Numărul de role	5
Numărul de rânduri	Între 3 și 6
Numărul de direcții	Între 243 și 7776
Numărul de monede pe care le puteți paria	20 (nu poate fi modificat)
Progresiv	Nu
Funcție dublă	Nu
Funcție de învârtire automată	Da
Simboluri Wild	Da
Simboluri Multipliator	Da
Simboluri Scatter	Da
Rundă Bonus	Nu
Free spins	Da
Câștig instant	Nu
RTP	95.98%

Jocul se deconectează dacă nu acționați pentru un anumit număr de minute consecutive (numărul acestora variază în funcție de jurisdicție); funcția de recuperare sesiune va salva progresul jocului, astfel încât data viitoare când jocul este încărcat veți putea continua de unde v-ați oprit.

În cazul unor dificultăți tehnice care rezultă în întreruperea conexiunii cu serverul de joc, jocul pe care l-ați jucat este salvat automat și se va încărca data viitoare când veți realiza conexiunea la serverul de joc. Nu veți putea să vă reconectați la serverul de joc în primele 30 de secunde de la deconectare.

Notă: În caz de erori de funcționare, toate plățile și jocurile sunt anulate; orice miză încă neacceptată va fi anulată, iar orice miză care nu a fost soluționată, va fi restituită.

2. CUM SE JOACĂ

Notă: În cazul în care nu aveți destui bani pentru a juca un joc, miză poate fi setat la o sumă minimă selectabilă prin intermediul unei ferestre de dialog care vă informează cu privire la asta.



Toate liniile câștigătoare plătesc de la stânga la dreapta. Sunt adunate toate câștigurile de pe linii diferite. Doar cea mai mare combinație câștigătoare de pe fiecare linie este plătită. Câștigurile învârtirilor gratuite sunt adăugate la câștigul total.

Funcția de învârtire automată nu pornește automat învârtirile gratuite – este necesară intervenția jucătorului.


Pe bara de informare puteți vedea MIZĂ curent, BALANȚĂ și CÂȘTIGUL curent afișate în credit sau în moneda reală, în funcție de alegerea curentă a utilizatorului (Disponibil doar în anumite jurisdicții). Pentru a comuta între credit și moneda reală, faceți clic pe zona BALANȚĂ (Disponibil doar în anumite jurisdicții).

2.1. Versiunea desktop

Pentru a juca, urmați acești pași:

1. Faceți clic pe  din ecranul principal, după care folosiți butoanele + și - pentru a selecta o valoare a monedei. Faceți clic pe  pentru a salva setările și reveni la ecranul principal.

Notă: MIZĂ total este afișat în credit sau în moneda reală, în funcție de alegerea curentă a utilizatorului (Disponibil doar în anumite jurisdicții). Pentru a comuta între credit și moneda reală, faceți clic pe zona BALANȚĂ (Disponibil doar în anumite jurisdicții).



2. Faceți clic pe  pentru a pune o miză și a învârti rolele o dată.

Suma totală câștigată va fi afișată în câmpul CÂȘTIG din bara de informare, în credit sau în moneda reală, în funcție de alegerea curentă a utilizatorului (Disponibil doar în anumite jurisdicții). Pentru fiecare combinație câștigătoare, suma câștigată este indicată în tabelul de plăți pentru respectiva combinație câștigătoare.


Pentru a comuta între credit și moneda reală, faceți clic pe zona BALANȚĂ (Disponibil doar în anumite jurisdicții).

2.2. Versiunea pentru mobil

Pentru a juca, urmați acești pași:

1. Atingeți  din ecranul principal, după care folosiți butoanele + și - pentru a selecta o valoare a monedei. Atingeți  pentru a salva setările și reveni la ecranul principal.

Notă: MIZĂ total este afișat în credit sau în moneda reală, în funcție de alegerea curentă a utilizatorului (Disponibil doar în anumite jurisdicții). Pentru a comuta între credit și moneda reală, atingeți zona BALANȚĂ (Disponibil doar în anumite jurisdicții).

2. Atingeți  pentru a pune o miză și a învârti rolele o dată.

Suma totală câștigată va fi afișată în câmpul CÂȘTIG din bara de informare, în credit sau în moneda reală, în funcție de alegerea curentă a utilizatorului (Disponibil doar în anumite jurisdicții). Pentru fiecare combinație câștigătoare, suma câștigată este indicată în tabelul de plăți pentru respectiva combinație câștigătoare.

Pentru a comuta între credit și moneda reală, atingeți zona BALANȚĂ (Disponibil doar în anumite jurisdicții).

3. SIMBOLURI ȘI FUNCȚII SPECIALE

3.1. Wild

Simbolul **Wild** înlocuiește orice simbol , cu excepția simbolurilor **Scatter**, pentru a forma combinații câștigătoare.

Notă: Simbolurile **Wild** sunt disponibile doar pe rolele 2, 3, 4 și 5.

3.2. Simbolurile Phantasmic și Magic Wild

Simbolurile **Phantasmic** și **Magic Wild** sunt disponibile doar atunci când este declanșat modificatorul.

3.3. Simbolurile Bonus Scatter

3x simboluri **Scatter** declanșează **Phantasmic Free Spins**.

Un simbol **Scatter** poate ocupa spațiul a până la 2 simboluri normale și poate ateriza complet sau parțial la vedere.

Notă: Simbolurile **Scatter** sunt disponibile doar pe rolele 2, 3 și 4.

3.4. Simbolul Diamond

Diamond - va crește mărimea rolei pe care aterizează cu un simbol, creând direcții suplimentare pentru învârtirea următoare.

Notă: La o învârtire poate ateriza mai mult de un simbol **Diamond**, însă doar unul singur pe fiecare rolă.

3.5. Xpanding Ways

Jocul va începe întotdeauna cu 243 de direcții.

Dacă orice simbol **Diamond** aterizează la vedere, se vor activa **Xpanding Ways**, îmbunătățind dimensiunea rolei cu 1, crescând numărul de direcții.

Dacă o rolă ajunge la o Orb, se va declanșa premiul respectiv și se va face revenirea la 243 de direcții.

3.6. Simbolurile Orb

Simbolurile **Orb** conțin premii care sunt descoperite la începutul jocului.

De fiecare dată când un simbol **Diamond** aterizează la vedere, rola va crește, mutând-o mai aproape de un premiu.

Atunci când este câștigat un premiu, acesta se va activa și apoi rolele vor reveni la dimensiunea inițială (243 de direcții).

Simbolurile **Orb** se vor reseta și ele și vor descoperi premii noi.

Premiile **Orb** sunt salvate pentru fiecare nivel al pariului, modificarea valorii pariului va afișa simbolurile **Orb** corespunzătoare.

Se pot câștiga până la două premii **Orb** la orice învârtire - premiile **Orb** sunt următoarele:

- **Multiplicatorii pariului, jocul de bază**- 5x, 10x, 15x, 20x, 25x, 30x, 50x, 75x, 100x, 200x;
- **Multiplicatorii pariului, Free Spins**- 5x, 10x, 15x, 20x, 25x, 30x, 50x, 75x, 100x, 200x, 250x, 500x, 1000x;
- **Bonus Orb (doar jocul de bază)** - acordă **Phantasmic Free Spins**;
- **Phantasmic Wild Orb (doar jocul de bază)**- acordă 2, 3 sau 4 simboluri **Phantasmic Wild** stivuite pe role. Fiecare simbol **Phantasmic Wild** stivuit va umple o rolă întreagă, indiferent de numărul de simboluri;
- **Magic Wild Orb (doar jocul de bază)**- acordă 2, 3 sau 4 simboluri **Magic Wild** cu fiecare animație. Pot fi adăugate în total până la 6 simboluri **Magic Wild** pe toate rolele;

3.7. Magic Boost

După orice câștig **Orb** sau **Bonus**, **Magic Boost** poate fi declanșat aleatoriu.

Aceasta va crește instant dimensiunea pentru până la două role pentru a crea direcții suplimentare de câștig încă de la început.

3.8. Free Spins

Obținerea a 3 sau mai multe simboluri **Scatter** pe rolele 2, 3 și 4 va declanșa **Phantasmic Free Spins**.

Simbolurile **Scatter** ocupă spațiul a 2 simboluri și pot ateriza complet sau parțial la vedere pentru a declanșa **Bonus**.

Phantasmic Free Spins pot fi declanșate prin obținerea unei **Bonus Orb**.

Phantasmic Free Spins sunt active cu rolele care încep cu o așezare cu 243 de direcții.

Orice simbol **Diamond** care aterizează la vedere va extinde rola și va crește numărul de direcții pentru următoarea învârtire.

Când se obține o **Orb** fără **COLLECT**, premiul este acordat și respectiva rolă se resetează la înălțimea de 3 simboluri. **Orb** se va reseta, de asemenea, pentru a conține un premiu nou și **COLLECT**.

Phantasmic Free Spins continuă până când se ajunge la un simbol Orb cu **COLLECT** la interior. Acesta va acorda premiul și va încheia **Phantasmic Free Spins**.

Atunci când este câștigat un premiu, acesta se va activa și apoi rolele vor reveni la dimensiunea inițială (243 de direcții).

Simbolurile **Orb** se vor reseta și ele și vor descoperi premii noi.


4. FUNCȚIE DE ÎNVÂRTIRE AUTOMATĂ


Setarea de limitare a pierderilor permite oprirea în mod automat a funcției de învârtire automată, atunci când limita selectată, plus câștigurile cumulative, minus mizele cumulative, este mai mică de 0.

4.1. Versiunea desktop

Faceți clic pe butonul **ÎNVÂRTIRE AUTOMATĂ**  pentru a deschide fereastra setărilor **ÎNVÂRTIRE AUTOMATĂ** de unde puteți seta următoarele:

- **Numărul de învârtiri automate:** faceți clic pe + sau - pentru a selecta numărul de învârtiri automate care să fie jucate.
- **Limitarea pierderilor:** faceți clic pe + sau - pentru a selecta valoarea pentru limitarea pierderilor;
- **Stop dacă ajung câștigurile la:** faceți clic pe + sau - pentru a selecta valoarea câștigului maxim;
- **Stop dacă se câștigă JACKPOT** (exclusiv pentru jocuri cu Jackpot-uri progresive): pentru a activa această setare, bifați caseta; pentru a o dezactiva, scoateți bifa.

Faceți clic pe butonul **ACTIVARE**  pentru a închide fereastra de setări **ÎNVÂRTIRE AUTOMATĂ** și pentru a începe funcția de învârtire automată cu miza și setările de învârtire automată curente. Faceți


clic pe butonul **ÎNCHIDE**  pentru a închide fereastra fără a porni funcția de învârtire automată.


Faceți clic pe butonul **OPREȘTE ÎNVÂRTIREA AUTOMATĂ**  pentru a opri funcția învârtire automată în orice moment.

4.2. Versiunea pentru mobil

Atingeți butonul **ÎNVÂRTIRE AUTOMATĂ**  pentru a deschide fereastra setărilor **ÎNVÂRTIRE AUTOMATĂ** de unde puteți seta următoarele:

- **Numărul de învârtiri automate:** atingeți + sau - pentru a selecta numărul de învârtiri automate care să fie jucate.
- **Limitarea pierderilor:** atingeți + sau - pentru a selecta valoarea pentru limitarea pierderilor;
- **Stop dacă ajung câștigurile la:** atingeți + sau - pentru a selecta valoarea câștigului maxim;
- **Stop dacă se câștigă JACKPOT** (exclusiv pentru jocuri cu Jackpot-uri progresive): pentru a activa această setare, bifați caseta; pentru a o dezactiva, scoateți bifa.

Atingeți butonul **ACTIVARE**  pentru a închide fereastra de setări **ÎNVÂRTIRE** și pentru a începe funcția de învârtire automată cu miza și setările de învârtire automată curente. Atingeți butonul

ÎNCHIDE  pentru a închide fereastra fără a porni funcție de învârtire automată.

Atingeți butonul **OPREȘTE ÎNVÂRTIREA AUTOMATĂ**  pentru a opri funcția învârtire automată în orice moment.

5. ALTE BUTOANE DE JOC

5.1. Versiunea desktop

Sunt disponibile următoarele butoane:



Faceți clic pe acest buton pentru a porni sau opri sunetele jocului.



Faceți clic pe acest buton pentru a deschide secțiunea **PLĂȚI** de unde puteți vizualiza mai multe ecrane:

- informații despre plățile pentru combinațiile câștigătoare, în credit sau moneda reală. Pentru a comuta între credit și moneda reală, faceți clic pe zona **BALANȚĂ**. (Disponibil doar în anumite jurisdicții)
- informațiile cu privire la orice funcții speciale existente sau simboluri speciale și plățile lor sau premiile specifice;
- regulile principale ale jocului.

Pentru a naviga printre diversele ecrane din secțiunea **PLĂȚI**, faceți clic săgețile stânga și dreapta din partea de jos a ecranului.

REGULI

În ultimul ecran din secțiunea **PLĂȚI**, faceți clic pe acest buton pentru a vedea regulamentul detaliat de joc într-o nouă fereastră de browser.



(doar în modul real) Acest buton se găsește în ecranul **PLĂȚI**, în ecranul setări **MIZĂ** și în ecranul **ÎNVÂRTIRE AUTOMATĂ**. Faceți clic pe acest pentru a vedea istoricul jocului într-o nouă fereastră a browserului.



Acest buton se găsește în ecranul **PLĂȚI**, în ecranul setări **MIZĂ** și în ecranul **ÎNVÂRTIRE AUTOMATĂ**. Faceți clic pe acesta pentru a închide jocul și pentru a deschide pagina de internet de start, în aceeași fereastră de browser.



(disponibil când rolele se învârt) Faceți clic pe acest buton pentru a opri rolele mai devreme.



(disponibil în timpul animațiilor) Faceți clic pe acest buton pentru a sări peste animațiile de la câștig.



(disponibil doar în anumite jurisdicții) Faceți clic pe acest buton pentru a activa modul **Turbo**. Modul **Turbo** accelerează desfășurarea jocului - durata învârtirii este redusă la minim.

5.2. Versiunea pentru mobil

Sunt disponibile următoarele butoane:



Atingeți acest buton pentru a porni sau opri sunetele jocului.



Atingeți acest buton pentru a deschide secțiunea **PLĂȚI** de unde puteți vizualiza mai multe ecrane:

- informații despre plățile pentru combinațiile câștigătoare, în credit sau moneda

reală. Pentru a comuta între credit și moneda reală, atingeți zona **BALANȚĂ**.
(Disponibil doar în anumite jurisdicții)

- informațiile cu privire la orice funcții speciale existente sau simboluri speciale și plățile lor sau premiile specifice;
- informații despre Free Spins;
- direcțiile jocului;
- regulile principale ale jocului.

Pentru a naviga printre diversele ecrane din secțiunea **PLĂȚI**, atingeți săgețile stânga și dreapta din partea de jos a ecranului.

REGULI

În ultimul ecran din secțiunea **PLĂȚI**, atingeți acest buton pentru a vedea regulamentul detaliat de joc într-o nouă fereastră de browser.



(doar în modul real) Acest buton se găsește în ecranul **PLĂȚI**, în ecranul setări **MIZĂ** și în ecranul **ÎNVÂRTIRE AUTOMATĂ**. Atingeți-l pe acesta pentru a vedea istoricul jocului într-o nouă fereastră a browserului.



Acest buton se găsește în ecranul **PLĂȚI**, în ecranul setări **MIZĂ** și în ecranul **ÎNVÂRTIRE AUTOMATĂ**. Atingeți-l pe acesta pentru a închide jocul și pentru a deschide pagina de internet de start, în aceeași fereastră de browser.



(disponibil când rolele se învârt) Atingeți acest buton pentru a opri rolele mai devreme.



(disponibil în timpul animațiilor) Atingeți acest buton pentru a sări peste animațiile de la câștig.



(disponibil doar în anumite jurisdicții) Atingeți acest buton pentru a activa modul **Turbo**. Modul **Turbo** accelerează desfășurarea jocului - durata învârtirii este redusă la minim.

MONEDE PUTERNICE, EDIȚIA CU SPIRIDUȘI

Regulile jocului (2.0 - 04-octombrie-2023)

1. PREZENTARE

Obiectivul este de a obține o combinație câștigătoare pe o linie câștigătoare distribuită pe role.

Specificațiile jocului:

Tip	Slot-uri
Numărul de role	5
Numărul de rânduri	3
Numărul de linii	20 (nu poate fi modificat)
Numărul de monede pe care le puteți paria	1 - pe linie (nu poate fi modificat)
Progresiv	Nu
Funcție dublă	Nu
Funcția de Învârtire automată	Da
Simboluri Wild	Da
Simboluri Multiplicator	Nu
Simboluri Dispersie	Da (Monede de aur)
Rundă Bonus	Nu
Învârtiri gratuite	Da
Câștig instant	Nu
RTP:	91.95%

Jocul se deconectează dacă nu acționați pentru un anumit număr de minute consecutive (numărul acestora variază în funcție de jurisdicție); funcția de recuperare sesiune va salva progresul jocului, astfel încât data viitoare când jocul este încărcat veți putea continua de unde v-ați oprit.

În cazul unor dificultăți tehnice care rezultă în întreruperea conexiunii cu serverul de joc, jocul pe care l-ați jucat este salvat automat și se va încărca data viitoare când veți realiza conexiunea la serverul de joc. Nu veți putea să vă reconectați la serverul de joc în primele 30 de secunde de la deconectare.

Notă: În caz de erori de funcționare, toate plățile și jocurile sunt anulate; orice miză încă neacceptată va fi anulată, iar orice miză care nu a fost soluționată, va fi restituită.

2. CUM SE JOACĂ

Notă: În cazul în care nu aveți destui bani pentru a juca un joc, miză poate fi setat la o sumă minimă selectabilă prin intermediul unei ferestre de dialog care vă informează cu privire la asta.



Toate liniile câștigătoare plătesc de la stânga spre dreapta, începându-se de la rola cea mai de la stânga. Toate simbolurile de câștig pe linie trebuie să se afișeze pe role consecutive. Sunt adunate toate câștigurile de pe linii diferite. Doar cea mai mare combinație câștigătoare de pe fiecare linie este plătită. Câștigurile din **Free Games** sunt adăugate la câștigul total.

Funcția de învârtire automată nu pornește automat **Free Games** – este necesară intervenția jucătorului (Disponibil doar în anumite jurisdicții).


Pe bara de informare puteți vedea MIZĂ curent, BALANȚĂ și CÂȘTIGUL curent afișate în credit sau în moneda reală, în funcție de alegerea curentă a utilizatorului (Disponibil doar în anumite jurisdicții). Pentru a comuta între credit și moneda reală, faceți clic pe zona BALANȚĂ (Disponibil doar în anumite jurisdicții).

2.1. Versiunea desktop

Pentru a juca, urmați acești pași:

1. Faceți clic pe  din ecranul principal, după care folosiți butoanele + și - pentru a selecta o valoare a monedei. Faceți clic pe  pentru a salva setările și reveni la ecranul principal.

Notă: MIZĂ total este afișat în credit sau în moneda reală, în funcție de alegerea curentă a utilizatorului (Disponibil doar în anumite jurisdicții). Pentru a comuta între credit și moneda reală, faceți clic pe zona BALANȚĂ (Disponibil doar în anumite jurisdicții).



2. Faceți clic  pentru a pune o miză și a învârti rolele o dată.

Suma totală câștigată va fi afișată în câmpul CÂȘTIG din bara de informare, în credit sau în moneda reală, în funcție de alegerea curentă a utilizatorului (Disponibil doar în anumite jurisdicții). Pentru fiecare combinație câștigătoare, suma câștigată este indicată în tabelul de plăți pentru respectiva combinație câștigătoare.


Pentru a comuta între credit și moneda reală, faceți clic pe zona BALANȚĂ (Disponibil doar în anumite jurisdicții).

2.2. Versiunea pentru mobil

Pentru a juca, urmați acești pași:

1. Atingeți  din ecranul principal, după care folosiți butoanele + și - pentru a selecta o valoare a monedei. Atingeți  pentru a salva setările și reveni la ecranul principal.

Notă: MIZĂ total este afișat în credit sau în moneda reală, în funcție de alegerea curentă a utilizatorului (Disponibil doar în anumite jurisdicții). Pentru a comuta între credit și moneda reală, atingeți zona BALANȚĂ (Disponibil doar în anumite jurisdicții).

2. Atingeți  pentru a pune o miză și a învârti rolele o dată.

Suma totală câștigată va fi afișată în câmpul CÂȘTIG din bara de informare, în credit sau în moneda reală, în funcție de alegerea curentă a utilizatorului (Disponibil doar în anumite jurisdicții). Pentru fiecare combinație câștigătoare, suma câștigată este indicată în tabelul de plăți pentru respectiva combinație câștigătoare.

Pentru a comuta între credit și moneda reală, atingeți zona BALANȚĂ (Disponibil doar în anumite jurisdicții).

3. SIMBOLURI ȘI FUNCȚII SPECIALE

3.1. Simbolul Oala cu aur

Fiecare **Oală cu aur** plătește în timpul **Free Games**.

Oala cu aur poate să apară numai în timpul **Free Games**.

3.2. Funcția Wild extensibil

Simbolul **Wild** apare numai pe rolele 2, 3, 4 și 5 și înlocuiește orice alt simbol, cu excepția **Monedelor de aur** și a simbolului **Oala cu aur** pentru a forma combinații câștigătoare.

În timpul jocului de bază și la **Free Games**, **Wild** în orice poziție pe role se poate extinde într-un **Wild Colossal 1x3**.

3.3. Free Games

Aterizarea a 5 sau mai multe **Monede de aur** oriunde pe role declanșează 5 **Free Games**.

Fiecare **Monedă de aur** poate avea următoarele valori: 10, 12, 14, 16, 18, 20, 22, 24, 26, 28, 30, 40, 50, 60, 70, 80, 90, 100, 200, 500 de monede.

Suma valorilor de la **Monedele de aur** declanșatoare devine premiul inițial **Oala cu aur**.

În timpul **Free Games**, de fiecare dată când apare simbolul **Oala cu aur**, este acordat premiul.






În timpul **Free Games**, de fiecare dată când aterizează o **Monedă de aur**, valoarea monedei este adăugată la premiul **Oala cu aur**.



Cel puțin o **Monedă de aur** de la ultimul **Free Game** acordă o învârtire suplimentară care poate continua până când se ajunge la un număr total de 50 **Free Games**.

4. ALTE BUTOANE DE JOC

4.1. Versiunea desktop


Sunt disponibile următoarele butoane:

	Faceți clic pe acest buton pentru a porni sau opri sunetele jocului.
	<p>Faceți clic pe acest buton pentru a deschide secțiunea PLĂȚI de unde puteți vizualiza mai multe ecrane:</p> <ul style="list-style-type: none">informații despre plățile pentru combinațiile câștigătoare, în credit sau moneda reală. Pentru a comuta între credit și moneda reală, faceți clic pe zona BALANȚĂ. (Disponibil doar în anumite jurisdicții)informațiile cu privire la orice funcții speciale existente sau simboluri speciale și plățile lor sau premiile specifice;liniile de joc și regulile de bază ale jocului. <p>Pentru a naviga printre diversele ecrane din secțiunea PLĂȚI, faceți clic săgețile stânga și dreapta din partea de jos a ecranului.</p>
REGULI	În ultimul ecran din secțiunea PLĂȚI , faceți clic pe acest buton pentru a vedea regulamentul detaliat de joc într-o nouă fereastră de browser.
	(doar în modul real) Acest buton se găsește în ecranul PLĂȚI , în ecranul setări MIZĂ și în ecranul ÎNVÂRTIRE AUTOMATĂ (disponibil doar în anumite jurisdicții). Faceți clic pe acest pentru a vedea istoricul jocului într-o nouă fereastră a browserului.
	Acest buton se găsește în ecranul PLĂȚI , în ecranul setări MIZĂ și în ecranul ÎNVÂRTIRE AUTOMATĂ (disponibil doar în anumite jurisdicții). Faceți clic pe acesta pentru a închide jocul și pentru a deschide pagina de internet de start, în aceeași fereastră de browser.
	(disponibil când rolele se învârt)(disponibil doar în anumite jurisdicții) Faceți clic pe acest buton pentru a opri rolele mai devreme.

	<p>(disponibil în timpul animațiilor) Faceți clic pe acest buton pentru a sări peste animațiile de la câștig.</p>
	<p>(disponibil doar în anumite jurisdicții) Faceți clic pe acest buton pentru a activa modul Turbo. Modul Turbo accelerează desfășurarea jocului - durata învârtirii este redusă la minim.</p>




4.2. Versiunea pentru mobil

Sunt disponibile următoarele butoane:

	<p>Atingeți acest buton pentru a porni sau opri sunetele jocului.</p>
	<p>Atingeți acest buton</p>

	<p>pentru a deschide secțiunea PLĂȚI de unde puteți vizualiza mai multe ecrane:</p> <ul style="list-style-type: none">• informații despre plățile pentru combinațiile câștigătoare în credit sau moneda reală. Pentru a comuta între credit și moneda reală, atingeți zona BALANȚĂ. (Disponibil doar în anumite jurisdicții)• informațiile cu privire la orice funcții speciale existente sau simboluri speciale și plățile lor sau premiile specifice;• liniile de joc și regulile de bază ale jocului. <p>Pentru a naviga printre diversele ecrane din secțiunea PLĂȚI, atingeți săgețile stânga și dreapta din partea de jos a ecranului.</p>
--	--

REGULI	În ultimul ecran din secțiunea PLĂȚI,
---------------	---------------------------------------

	<p>atingeți acest buton pentru a vedea regulamentul detaliat de joc într-o nouă fereastră de browser</p>
	<p>(doar în modul real) Acest buton se găsește în ecranul PLĂȚI, în ecranul setări MIZĂ și în ecranul ÎNVÂRTIRE AUTOMATĂ (disponibil doar în anumite jurisdicții). Atingeți-l pe acesta pentru a vedea istoricul jocului într-o nouă fereastră a browserului.</p>
	<p>Acest buton se găsește în ecranul PLĂȚI, în ecranul setări MIZĂ și în ecranul ÎNVÂRTIRE AUTOMATĂ (disponibil doar în anumite jurisdicții). Atingeți-l pe acesta pentru a închide jocul și pentru a deschide pagina de internet de start, în aceeași fereastră de browser</p>
	<p>(disponibil când rolele se învârt) (disponibil doar în anumite jurisdicții) Atingeți acest buton pentru a opri rolele mai devreme.</p>



(disponibil în timpul animațiilor) Atingeți acest buton pentru a sări peste animațiile de la câștig.



(disponibil doar în anumite jurisdicții) Atingeți acest buton pentru a activa modul **Turbo**. Modul **Turbo** accelerează desfășurarea jocului - durata învârtirii este redusă la minim.





MONEDE PUTERNICE, EDIȚIA CU SPIRIDUȘI

Regulile jocului (2.0 - 04-octombrie-2023)

1. PREZENTARE

Obiectivul este de a obține o combinație câștigătoare pe o linie câștigătoare distribuită pe role.

Specificațiile jocului:

Tip	Slot-uri
Numărul de role	5
Numărul de rânduri	3
Numărul de linii	20 (nu poate fi modificat)
Numărul de monede pe care le puteți paria	1 - pe linie (nu poate fi modificat)
Progresiv	Nu
Funcție dublă	Nu
Funcția de Învârtire automată	Da
Simboluri Wild	Da
Simboluri Multiplicator	Nu
Simboluri Dispersie	Da (Monede de aur)
Rundă Bonus	Nu
Învârtiri gratuite	Da
Câștig instant	Nu
RTP:	93.97%

Jocul se deconectează dacă nu acționați pentru un anumit număr de minute consecutive (numărul acestora variază în funcție de jurisdicție); funcția de recuperare sesiune va salva progresul jocului, astfel încât data viitoare când jocul este încărcat veți putea continua de unde v-ați oprit.

În cazul unor dificultăți tehnice care rezultă în întreruperea conexiunii cu serverul de joc, jocul pe care l-ați jucat este salvat automat și se va încărca data viitoare când veți realiza conexiunea la serverul de joc. Nu veți putea să vă reconectați la serverul de joc în primele 30 de secunde de la deconectare.

Notă: În caz de erori de funcționare, toate plățile și jocurile sunt anulate; orice miză încă neacceptată va fi anulată, iar orice miză care nu a fost soluționată, va fi restituită.

2. CUM SE JOACĂ

Notă: În cazul în care nu aveți destui bani pentru a juca un joc, miză poate fi setat la o sumă minimă selectabilă prin intermediul unei ferestre de dialog care vă informează cu privire la asta.



Toate liniile câștigătoare plătesc de la stânga spre dreapta, începându-se de la rola cea mai de la stânga. Toate simbolurile de câștig pe linie trebuie să se afișeze pe role consecutive. Sunt adunate toate câștigurile de pe linii diferite. Doar cea mai mare combinație câștigătoare de pe fiecare linie este plătită. Câștigurile din **Free Games** sunt adăugate la câștigul total.

Funcția de învârtire automată nu pornește automat **Free Games** – este necesară intervenția jucătorului (Disponibil doar în anumite jurisdicții).


Pe bara de informare puteți vedea MIZĂ curent, BALANȚĂ și CÂȘTIGUL curent afișate în credit sau în moneda reală, în funcție de alegerea curentă a utilizatorului (Disponibil doar în anumite jurisdicții). Pentru a comuta între credit și moneda reală, faceți clic pe zona BALANȚĂ (Disponibil doar în anumite jurisdicții).

2.1. Versiunea desktop

Pentru a juca, urmați acești pași:

1. Faceți clic pe  din ecranul principal, după care folosiți butoanele + și - pentru a selecta o valoare a monedei. Faceți clic pe  pentru a salva setările și reveni la ecranul principal.

Notă: MIZĂ total este afișat în credit sau în moneda reală, în funcție de alegerea curentă a utilizatorului (Disponibil doar în anumite jurisdicții). Pentru a comuta între credit și moneda reală, faceți clic pe zona BALANȚĂ (Disponibil doar în anumite jurisdicții).



2. Faceți clic  pentru a pune o miză și a învârti rolele o dată.

Suma totală câștigată va fi afișată în câmpul CÂȘTIG din bara de informare, în credit sau în moneda reală, în funcție de alegerea curentă a utilizatorului (Disponibil doar în anumite jurisdicții). Pentru fiecare combinație câștigătoare, suma câștigată este indicată în tabelul de plăți pentru respectiva combinație câștigătoare.


Pentru a comuta între credit și moneda reală, faceți clic pe zona BALANȚĂ (Disponibil doar în anumite jurisdicții).

2.2. Versiunea pentru mobil

Pentru a juca, urmați acești pași:

1. Atingeți  din ecranul principal, după care folosiți butoanele + și - pentru a selecta o valoare a monedei. Atingeți  pentru a salva setările și reveni la ecranul principal.

Notă: MIZĂ total este afișat în credit sau în moneda reală, în funcție de alegerea curentă a utilizatorului (Disponibil doar în anumite jurisdicții). Pentru a comuta între credit și moneda reală, atingeți zona BALANȚĂ (Disponibil doar în anumite jurisdicții).

2. Atingeți  pentru a pune o miză și a învârti rolele o dată.

Suma totală câștigată va fi afișată în câmpul CÂȘTIG din bara de informare, în credit sau în moneda reală, în funcție de alegerea curentă a utilizatorului (Disponibil doar în anumite jurisdicții). Pentru fiecare combinație câștigătoare, suma câștigată este indicată în tabelul de plăți pentru respectiva combinație câștigătoare.

Pentru a comuta între credit și moneda reală, atingeți zona BALANȚĂ (Disponibil doar în anumite jurisdicții).

3. SIMBOLURI ȘI FUNCȚII SPECIALE

3.1. Simbolul Oala cu aur

Fiecare **Oală cu aur** plătește în timpul **Free Games**.

Oala cu aur poate să apară numai în timpul **Free Games**.

3.2. Funcția Wild extensibil

Simbolul **Wild** apare numai pe rolele 2, 3, 4 și 5 și înlocuiește orice alt simbol, cu excepția **Monedelor de aur** și a simbolului **Oala cu aur** pentru a forma combinații câștigătoare.

În timpul jocului de bază și la **Free Games**, **Wild** în orice poziție pe role se poate extinde într-un **Wild Colossal 1x3**.

3.3. Free Games

Aterizarea a 5 sau mai multe **Monede de aur** oriunde pe role declanșează 5 **Free Games**.

Fiecare **Monedă de aur** poate avea următoarele valori: 10, 12, 14, 16, 18, 20, 22, 24, 26, 28, 30, 40, 50, 60, 70, 80, 90, 100, 200, 500 de monede.

Suma valorilor de la **Monedele de aur** declanșatoare devine premiul inițial **Oala cu aur**.

În timpul **Free Games**, de fiecare dată când apare simbolul **Oala cu aur**, este acordat premiul.






În timpul **Free Games**, de fiecare dată când aterizează o **Monedă de aur**, valoarea monedei este adăugată la premiul **Oala cu aur**.



Cel puțin o **Monedă de aur** de la ultimul **Free Game** acordă o învârtire suplimentară care poate continua până când se ajunge la un număr total de 50 **Free Games**.

4. ALTE BUTOANE DE JOC

4.1. Versiunea desktop



Sunt disponibile următoarele butoane:

	Faceți clic pe acest buton pentru a porni sau opri sunetele jocului.
	<p>Faceți clic pe acest buton pentru a deschide secțiunea PLĂȚI de unde puteți vizualiza mai multe ecrane:</p> <ul style="list-style-type: none">informații despre plățile pentru combinațiile câștigătoare, în credit sau moneda reală. Pentru a comuta între credit și moneda reală, faceți clic pe zona BALANȚĂ. (Disponibil doar în anumite jurisdicții)informațiile cu privire la orice funcții speciale existente sau simboluri speciale și plățile lor sau premiile specifice;liniile de joc și regulile de bază ale jocului. <p>Pentru a naviga printre diversele ecrane din secțiunea PLĂȚI, faceți clic săgețile stânga și dreapta din partea de jos a ecranului.</p>
REGULI	În ultimul ecran din secțiunea PLĂȚI , faceți clic pe acest buton pentru a vedea regulamentul detaliat de joc într-o nouă fereastră de browser.
	(doar în modul real) Acest buton se găsește în ecranul PLĂȚI , în ecranul setări MIZĂ și în ecranul ÎNVÂRTIRE AUTOMATĂ (disponibil doar în anumite jurisdicții). Faceți clic pe acest pentru a vedea istoricul jocului într-o nouă fereastră a browserului.
	Acest buton se găsește în ecranul PLĂȚI , în ecranul setări MIZĂ și în ecranul ÎNVÂRTIRE AUTOMATĂ (disponibil doar în anumite jurisdicții). Faceți clic pe acesta pentru a închide jocul și pentru a deschide pagina de internet de start, în aceeași fereastră de browser.
	(disponibil când rolele se învârt)(disponibil doar în anumite jurisdicții) Faceți clic pe acest buton pentru a opri rolele mai devreme.

	<p>(disponibil în timpul animațiilor) Faceți clic pe acest buton pentru a sări peste animațiile de la câștig.</p>
	<p>(disponibil doar în anumite jurisdicții) Faceți clic pe acest buton pentru a activa modul Turbo. Modul Turbo accelerează desfășurarea jocului - durata învârtirii este redusă la minim.</p>




4.2. Versiunea pentru mobil

Sunt disponibile următoarele butoane:

	<p>Atingeți acest buton pentru a porni sau opri sunetele jocului.</p>
	<p>Atingeți acest buton</p>

	<p>pentru a deschide secțiunea PLĂȚI de unde puteți vizualiza mai multe ecrane:</p> <ul style="list-style-type: none">• informații despre plățile pentru combinațiile câștigătoare în credit sau moneda reală. Pentru a comuta între credit și moneda reală, atingeți zona BALANȚĂ. (Disponibil doar în anumite jurisdicții)• informațiile cu privire la orice funcții speciale existente sau simboluri speciale și plățile lor sau premiile specifice;• liniile de joc și regulile de bază ale jocului. <p>Pentru a naviga printre diversele ecrane din secțiunea PLĂȚI, atingeți săgețile stânga și dreapta din partea de jos a ecranului.</p>
--	--

REGULI	În ultimul ecran din secțiunea PLĂȚI,
---------------	---------------------------------------

	<p>atingeți acest buton pentru a vedea regulamentul detaliat de joc într-o nouă fereastră de browser</p>
	<p>(doar în modul real) Acest buton se găsește în ecranul PLĂȚI, în ecranul setări MIZĂ și în ecranul ÎNVĂRTIRE AUTOMATĂ (disponibil doar în anumite jurisdicții). Atingeți-l pe acesta pentru a vedea istoricul jocului într-o nouă fereastră a browserului.</p>
	<p>Acest buton se găsește în ecranul PLĂȚI, în ecranul setări MIZĂ și în ecranul ÎNVĂRTIRE AUTOMATĂ (disponibil doar în anumite jurisdicții). Atingeți-l pe acesta pentru a închide jocul și pentru a deschide pagina de internet de start, în aceeași fereastră de browser</p>
	<p>(disponibil când rolele se învârt) (disponibil doar în anumite jurisdicții) Atingeți acest buton pentru a opri rolele mai devreme.</p>



(disponibil în timpul animațiilor) Atingeți acest buton pentru a sări peste animațiile de la câștig.



(disponibil doar în anumite jurisdicții) Atingeți acest buton pentru a activa modul **Turbo**. Modul **Turbo** accelerează desfășurarea jocului - durata învârtirii este redusă la minim.





OLYMPUS ZEUS MEGAWAYS™

Regulile jocului (2.3 - 03/02/2023)

1. PREZENTARE

Obiectivul este de a obține o combinație câștigătoare pe o direcție câștigătoare distribuită pe role.

Specificațiile jocului:

Tip	Slot-uri
Numărul de role	6 + trackerul superior (4 simboluri)
Simboluri pe rolă	De la 2 la 7 (pe Rolele 1 și 6) De la 3 la 7 (pe Rolele 2, 3, 4 și 5 - include trackerul superior)
Numărul de direcții	Până la 117.649 de Megaways
Numărul de monede pe care le puteți paria	20 (nu poate fi modificat)
Progresiv	Nu
Funcție dublă	Nu
Funcție de învârtire automată	Da
Simboluri Wild	Da
Simboluri Multiplicator	Nu
Simboluri Scatter	Da (simboluri Zeus Scatter)
Rundă Bonus	Nu
Free spins	Da
Câștig instant	Nu
RTP	RTP joc: 94.01%

Tip	Slot-uri
	RTP Cumpărare Bonus Zeus: 94.35%

Jocul se deconectează dacă nu acționați pentru un anumit număr de minute consecutive (numărul acestora variază în funcție de jurisdicție); funcția de recuperare sesiune va salva progresul jocului, astfel încât data viitoare când jocul este încărcat veți putea continua de unde v-ați oprit.

În cazul unor dificultăți tehnice care rezultă în întreruperea conexiunii cu serverul de joc, jocul pe care l-ați jucat este salvat automat și se va încărca data viitoare când veți realiza conexiunea la serverul de joc. Nu veți putea să vă reconectați la serverul de joc în primele 30 de secunde de la deconectare.

Notă: În caz de erori de funcționare, toate plățile și jocurile sunt anulate; orice miză încă neacceptată va fi anulată, iar orice miză care nu a fost soluționată, va fi restituită.

2. CUM SE JOACĂ

Notă: În cazul în care nu aveți destui bani pentru a juca un joc, miză poate fi setat la o sumă minimă selectabilă prin intermediul unei ferestre de dialog care vă informează cu privire la asta.


Toate direcțiile câștigătoare plătesc de la stânga la dreapta. Sunt adunate toate câștigurile de pe direcții diferite. Doar cea mai mare combinație câștigătoare de pe fiecare direcție este plătită. Câștigurile din Free Spins sunt adăugate la câștigul total.

Funcția de învârtire automată nu pornește automat free spins - este necesară intervenția jucătorului. (Disponibil doar în anumite jurisdicții)

Pe bara de informare puteți vedea MIZĂ curent, BALANȚĂ și CÂȘTIGUL curent afișate în credit sau în moneda reală, în funcție de alegerea curentă a utilizatorului (Disponibil doar în anumite jurisdicții). Pentru a comuta între credit și moneda reală, faceți clic pe zona BALANȚĂ (Disponibil doar în anumite jurisdicții).

2.1. Versiunea desktop

Pentru a juca, urmați acești pași:

1. Faceți clic pe  din ecranul principal, după care folosiți butoanele + și - pentru a selecta o valoare a monedei. Faceți clic pe



pentru a salva setările și reveni la ecranul principal.

Notă: MIZA totală este afișată în credit sau în moneda reală, în funcție de alegerea curentă a utilizatorului (Disponibil doar în anumite jurisdicții). Pentru a comuta între credit și moneda reală, faceți clic pe zona BALANȚĂ (Disponibil doar în anumite jurisdicții).

2. Faceți clic




pentru a pune o miză și a învârti rolele o dată.

Suma totală câștigată va fi afișată în câmpul CÂȘTIG din bara de informare, în credit sau în moneda reală, în funcție de alegerea curentă a utilizatorului (Disponibil doar în anumite jurisdicții). Pentru fiecare combinație câștigătoare, suma câștigată este indicată în tabelul de plăți pentru respectiva combinație câștigătoare.

Pentru a comuta între credit și moneda reală, faceți clic pe zona BALANȚĂ (Disponibil doar în anumite jurisdicții).

2.2. Versiunea pentru mobil

Pentru a juca, urmați acești pași:

1. Atingeți  din ecranul principal, după care folosiți butoanele + și - pentru a selecta o valoare a monedei.

Atingeți



pentru a salva setările și reveni la ecranul principal.

Notă: MIZA totală este afișată în credit sau în moneda reală, în funcție de alegerea curentă a utilizatorului (Disponibil doar în anumite jurisdicții). Pentru a comuta între credit și moneda reală, atingeți zona BALANȚĂ (Disponibil doar în anumite jurisdicții).

2. Atingeți



pentru a pune o miză și a învârti rolele o dată.

Suma totală câștigată va fi afișată în câmpul CÂȘTIG din bara de informare, în credit sau în moneda reală, în funcție de alegerea curentă a utilizatorului (Disponibil doar în anumite jurisdicții). Pentru fiecare combinație câștigătoare, suma câștigată este indicată în tabelul de plăți pentru respectiva combinație câștigătoare.

Pentru a comuta între credit și moneda reală, atingeți zona BALANȚĂ (Disponibil doar în anumite jurisdicții).

3. SIMBOLURI ȘI FUNCȚII SPECIALE

3.1. Megaways

Megaways sub licență de la Big Time Gaming.

Fiecare învârtire poate avea până la 117.649 de direcții de câștig. Câștigurile sunt acordate pentru simbolurile de la stânga spre dreapta, începând cu rola 1, indiferent de dimensiune.

3.2. Wild

Simbolul **Wild** înlocuiește orice simbol , cu excepția simbolurilor **Zeus Scatter**, pentru a forma combinații câștigătoare.

Notă: Dacă nu sunt afișate plățile specifice pentru **Wild** în tabelul de plată, o combinație formată exclusiv cu **Wild** va plăti exact ca simbolul cu cea mai mare plată, dacă respectiva combinație este combinația cu cel mai mare câștig de pe o linie.

3.3. Trackerul superior

Trackerul orizontal de deasupra rolor 2, 3, 4 și 5 va adăuga un simbol pe fiecare rolă aflată dedesubt.

3.4. Câștiguri în cascadă

Fiecare simbol câștigător participă la o reacție și este înlocuit de simboluri în cascadă aflate deasupra rolor.

Simbolurile câștigătoare pe trackerul superior orizontal vor fi înlocuite de simbolurile care își schimbă poziția de la dreapta spre stânga.

În timpul câștigurilor în cascadă, numărul de direcții este fixat la același număr ca la învârtirea câștigătoare inițială.

3.5. Max Megaways

În timpul oricărei învârtiri poate fi declanșat modificatorul max megaways. Acest lucru se va întâmpla aleatoriu, cu o animație unică pe fundal și un titlul modificador care apare, cauzând rolele să ajungă la numărul maxim de Megaways disponibile (117.649).

3.6. Modificatorul Zeus Wilds

La orice învârtire aleatorie, **Zeus** poate trage cu fulgere pentru a modifica simboluri aleatorii, mai puțin simbolurile **Zeus Scatter**, în simboluri **Wild**. Acest lucru se poate întâmpla numai la învârtirea inițială, înaintea oricărei cascade și va garanta un câștig.

3.7. Free Spins

Aterizarea a 4 sau mai multe simboluri **Zeus Scatter** va declanșa **Zeus Free Spins**.

4 simboluri **Zeus Scatter** - 12 **Free Spins**

5 simboluri **Zeus Scatter** - 17 **Free Spins**

6 simboluri **Zeus Scatter** - 22 **Free Spins**

În timpul **Zeus Free Spins** este mereu activ un multiplicator nelimitat al câștigului care începe de la x1.

După fiecare câștig în cascadă, multiplicatorul va crește cu x1.

Noul multiplicator se va aplica la următorul câștig de la **Zeus Free Spins**, indiferent dacă vine în timpul aceleași serii de cascade sau la o **Zeus Free Spin** ulterioară.

3 simboluri **Zeus Scatter** pe trackerul superior acordă + 5 **Free Spins** în plus.

4 simboluri **Zeus Scatter** pe trackerul superior acordă + 10 **Free Spins** în plus.

La **Free Spins**, **Zeus** poate transforma simboluri aleatorii în simboluri wild.

Simbolurile **Zeus Wild** pot să apară de mai multe ori în timpul rundei **Zeus Free Spins**.

3.8. Limitarea câștigului

Câștigul maxim total la un singur joc este limitat la 400.000 de monezi.

Nu se acordă eventualele câștiguri afișate după aplicarea limitării câștigului la un singur joc.

Câștigurile după limitarea câștigului vor fi afișate cu 0 în Istoricul jocului.

Dacă limitarea câștigului este atinsă în timpul **Free Spins**, funcția se va încheia indiferent de numărul de învârtiri rămase.

3.9. Funcția cumpărare

Jucătorul poate deschide panoul de achiziții făcând clic pe pictograma „**Cumpărare funcție**”.






Jucătorul poate cumpăra **Zeus Free Spins** pentru 75x Pariul total.



Acest lucru va garanta 12 **Zeus Free Spins**.

4. Alte butoane de joc

4.1. Versiunea desktop


Sunt disponibile următoarele butoane:

	Faceți clic pe acest buton pentru a porni sau opri sunetele jocului.
	Faceți clic pe acest buton pentru a deschide secțiunea PLĂȚI de unde puteți vizualiza mai multe ecrane: <ul style="list-style-type: none">informații despre plățile pentru combinațiile câștigătoare, în credit sau moneda reală. Pentru a comuta între credit și moneda reală, faceți clic pe zona BALANȚĂ. (Disponibil doar în anumite jurisdicții)informațiile cu privire la orice funcții speciale existente sau simboluri speciale și plățile lor sau premiile specifice;regulile principale ale jocului. Pentru a naviga printre diversele ecrane din secțiunea PLĂȚI , faceți clic săgețile stânga și dreapta din partea de jos a ecranului.
REGUL I	În ultimul ecran din secțiunea PLĂȚI , faceți clic pe acest buton pentru a vedea regulamentul detaliat de joc într-o nouă fereastră de browser.
	(doar în modul real) Acest buton se găsește în ecranul PLĂȚI , în ecranul setări MIZĂ și în ecranul ÎNVÂRTIRE AUTOMATĂ (disponibil doar în anumite jurisdicții). Faceți clic pe acest pentru a vedea istoricul jocului într-o nouă fereastră a browserului.
	Acest buton se găsește în ecranul PLĂȚI , în ecranul setări MIZĂ și în ecranul ÎNVÂRTIRE AUTOMATĂ (disponibil doar în anumite jurisdicții). Faceți clic pe acesta pentru a închide jocul și pentru a deschide pagina de internet de start, în aceeași fereastră de browser.
	(disponibil când rolele se învârt) Faceți clic pe acest buton pentru a opri rolele mai devreme.

	<p>(disponibil în timpul animațiilor) Faceți clic pe acest buton pentru a sări peste animațiile de la câștig.</p>
	<p>(disponibil doar în anumite jurisdicții) Faceți clic pe acest buton pentru a activa modul Turbo. Modul Turbo accelerează desfășurarea jocului - durata învârtirii este redusă la minim.</p>

4.2. Versiunea pentru mobil



Sunt disponibile următoarele butoane:



	<p>Atingeți acest buton pentru a porni sau opri sunetele jocului.</p>
---	---



Atingeți acest buton pentru a deschide secțiunea PLĂȚI de unde puteți vizualiza mai multe ecrane:

- informații despre plățile pentru combinațiile câștigătoare, în credit sau moneda reală. Pentru a comuta între credit și moneda reală, atingeți zona BALANȚĂ. (Disponibil doar în anumite jurisdicții)
- informațiile cu privire la orice funcții speciale existente sau simboluri speciale și plățile lor sau premiile specifice;
- regulile principale ale jocului.

	<p>Pentru a naviga printre diversele ecrane din secțiunea PLĂȚI, atingeți săgețile stânga și dreapta din partea de jos a ecranului.</p>
<p>REGULI</p>	<p>În ultimul ecran din secțiunea PLĂȚI, atingeți acest buton pentru a vedea regulamentul detaliat de joc într-o nouă fereastră de browser.</p>
 <p data-bbox="527 1339 950 1369"><="" p="" height="32" width="32"></p>	<p>(doar în modul real) Acest buton se găsește în ecranul PLĂȚI, în ecranul setări MIZĂ și în ecranul ÎNVÂRTIRE AUTOMATĂ (disponibil doar în anumite jurisdicții). Atingeți-l pe acesta pentru a vedea istoricul jocului într-o nouă fereastră a browserului.</p>
	<p>Acest buton se găsește în ecranul PLĂȚI, în ecranul setări MIZĂ și în ecranul ÎNVÂRTIRE AUTOMATĂ (disponibil doar în anumite jurisdicții). Atingeți-l pe acesta</p>

	<p>pentru a închide jocul și pentru a deschide pagina de internet de start, în aceeași fereastră de browser.</p>
	<p>(disponibil când rolele se învârt) Atingeți acest buton pentru a opri rolele mai devreme.</p>
	<p>(disponibil în timpul animațiilor) Atingeți acest buton pentru a sări peste animațiile de la câștig.</p>



(disponibil doar în anumite jurisdicții)
Atingeți acest buton pentru a activa modul **Turbo**. Modul **Turbo** accelerează desfășurarea jocului - durata învârtirii este redusă la minim.


5. FUNCȚIE DE ÎNVÂRTIRE AUTOMATĂ


Setarea de limitare a pierderilor permite oprirea în mod automat a funcției de învârtire automată, atunci când limita selectată, plus câștigurile cumulative, minus mizele cumulative, este mai mică de 0.

5.1. Versiunea desktop

Faceți clic pe butonul **ÎNVÂRTIRE AUTOMATĂ**  pentru a deschide fereastra setărilor ÎNVÂRTIRE AUTOMATĂ de unde puteți seta următoarele:

- **Numărul de învârtiri automate:** faceți clic pe + sau - pentru a selecta numărul de învârtiri automate care să fie jucate.
- **Limitarea pierderilor:** faceți clic pe + sau - pentru a selecta valoarea pentru limitarea pierderilor;
- **Stop dacă ajung câștigurile la:** faceți clic pe + sau - pentru a selecta valoarea câștigului maxim;
- **Stop dacă se câștigă JACKPOT** (exclusiv pentru jocuri cu Jackpot-uri progresive): pentru a activa această setare, bifați caseta; pentru a o dezactiva, scoateți bifa.

Faceți clic pe butonul **ACTIVARE**  pentru a închide fereastra de setări ÎNVÂRTIRE AUTOMATĂ și pentru a începe funcția de învârtire automată cu miza și setările de învârtire automată curente. Faceți


clic pe butonul **ÎNCHIDE**  pentru a închide fereastra fără a porni funcție de învârtire automată.


Faceți clic pe butonul **OPREȘTE ÎNVÂRTIREA AUTOMATĂ**  pentru a opri funcția învârtire automată în orice moment.

5.2. Versiunea pentru mobil

Atingeți butonul **ÎNVÂRTIRE AUTOMATĂ**  pentru a deschide fereastra setărilor **ÎNVÂRTIRE AUTOMATĂ** de unde puteți seta următoarele:

- **Numărul de învârtiri automate:** atingeți + sau - pentru a selecta numărul de învârtiri automate care să fie jucate.
- **Limitarea pierderilor:** atingeți + sau - pentru a selecta valoarea pentru limitarea pierderilor;
- **Stop dacă ajung câștigurile la:** atingeți + sau - pentru a selecta valoarea câștigului maxim;
- **Stop dacă se câștigă JACKPOT** (exclusiv pentru jocuri cu Jackpot-uri progresive): pentru a activa această setare, bifați caseta; pentru a o dezactiva, scoateți bifa.

Atingeți butonul **ACTIVARE**  pentru a închide fereastra de setări **ÎNVÂRTIRE** și pentru a începe funcția de învârtire automată cu miza și setările de învârtire automată curente. Atingeți butonul

ÎNCHIDE  pentru a închide fereastra fără a porni funcție de învârtire automată.

Atingeți butonul **OPREȘTE ÎNVÂRTIREA AUTOMATĂ**  pentru a opri funcția învârtire automată în orice moment.

PEARL LEGEND: HOLD & WIN™

Regulile jocului (1.2 - 16/03/2021)

1. PREZENTARE

Obiectivul este de a obține o combinație câștigătoare pe o linie câștigătoare distribuită pe role.

Specificațiile jocului:

Tip	Slot-uri
Numărul de role	5
Numărul de rânduri	3 - în timpul învârtirilor normale Între 3 și 6 - în timpul Pearl Legend Respins
Numărul de linii	20 (nu poate fi modificat)
Numărul de monede pe care le puteți paria	1 - pe linie / 20 (nu poate fi modificat)
Progresiv	Nu
Funcție dublă	Nu
Funcție de învârtire automată	Da
Simboluri Wild	Da
Simboluri Multipliator	Da
Simboluri Scatter	Da
Rundă Bonus	Da
Free spins	Nu
Câștig instant	Nu
RTP	96.00%

Jocul se deconectează dacă nu acționați pentru un anumit număr de minute consecutive (numărul acestora variază în funcție de jurisdicție); funcția de recuperare sesiune va salva progresul jocului, astfel încât data viitoare când jocul este încărcat veți putea continua de unde v-ați oprit.

În cazul unor dificultăți tehnice care rezultă în întreruperea conexiunii cu serverul de joc, jocul pe care l-ați jucat este salvat automat și se va încărca data viitoare când veți realiza conexiunea la serverul de joc. Nu veți putea să vă reconectați la serverul de joc în primele 30 de secunde de la deconectare.

Notă: În caz de erori de funcționare, toate plățile și jocurile sunt anulate; orice miză încă neacceptată va fi anulată, iar orice miză care nu a fost soluționată, va fi restituită.

2. CUM SE JOACĂ



Notă: În cazul în care nu aveți destui bani pentru a juca un joc, miză poate fi setat la o sumă minimă selectabilă prin intermediul unei ferestre de dialog care vă informează cu privire la asta.


Toate liniile câștigătoare plătesc de la stânga la dreapta. Sunt adunate toate câștigurile de pe linii diferite. Doar cea mai mare combinație câștigătoare de pe fiecare linie este plătită.

Pe bara de informare puteți vedea MIZĂ curent, BALANȚĂ și CÂȘTIGUL curent afișate în credit sau în moneda reală, în funcție de alegerea curentă a utilizatorului (Disponibil doar în anumite jurisdicții). Pentru a comuta între credit și moneda reală, faceți clic pe zona BALANȚĂ (Disponibil doar în anumite jurisdicții).

2.1. Versiunea desktop

Pentru a juca, urmați acești pași:



1. Faceți clic pe  din ecranul principal, după care folosiți butoanele + și - pentru a selecta o valoare a monedei. Faceți clic pe  pentru a salva setările și reveni la ecranul principal. **Notă:** MIZĂ total este afișat în credit sau în moneda reală, în funcție de alegerea curentă a utilizatorului (Disponibil doar în anumite jurisdicții). Pentru a comuta între credit și moneda reală, faceți clic pe zona BALANȚĂ (Disponibil doar în anumite jurisdicții).

2. Faceți clic pe  pentru a pune o miză și a învârti rolele o dată. Suma totală câștigată va fi afișată în câmpul CÂȘTIG din bara de informare, în credit sau în moneda reală, în funcție de alegerea curentă a utilizatorului (Disponibil doar în anumite jurisdicții). Pentru fiecare combinație câștigătoare, suma câștigată este indicată în tabelul de plăți pentru respectiva combinație câștigătoare.


Pentru a comuta între credit și moneda reală, faceți clic pe zona BALANȚĂ (Disponibil doar în anumite jurisdicții).

2.2. Versiunea pentru mobil

Pentru a juca, urmați acești pași:

1. Atingeți  din ecranul principal, după care folosiți butoanele + și - pentru a selecta o valoare a monedei. Atingeți  pentru a salva setările și reveni la ecranul principal.

Notă: MIZĂ total este afișat în credit sau în moneda reală, în funcție de alegerea curentă a utilizatorului (Disponibil doar în anumite jurisdicții). Pentru a comuta între credit și moneda reală, atingeți zona BALANȚĂ (Disponibil doar în anumite jurisdicții).

2. Atingeți  pentru a pune o miză și a învârti rolele o dată.

Suma totală câștigată va fi afișată în câmpul CÂȘTIG din bara de informare, în credit sau în moneda reală, în funcție de alegerea curentă a utilizatorului (Disponibil doar în anumite jurisdicții). Pentru fiecare combinație câștigătoare, suma câștigată este indicată în tabelul de plăți pentru respectiva combinație câștigătoare.

Pentru a comuta între credit și moneda reală, atingeți zona BALANȚĂ (Disponibil doar în anumite jurisdicții).

3. SIMBOLURI ȘI FUNCȚII SPECIALE

3.1. Wild

Simbolul **Wild** înlocuiește toate simbolurile, cu excepția **Pearls** și **Bijuterii**, pentru a forma combinații câștigătoare.

Notă: Dacă nu sunt afișate plățile specifice pentru Wild în tabelul de plată, o combinație formată exclusiv cu **Wild** va plăti exact ca simbolul cu cea mai mare plată, dacă respectiva combinație este combinația cu cel mai mare câștig de pe o linie.

3.2. Pearls

Aterizarea a 5 sau mai multe **Pearls** va declanșa **Pearl Legend Respins**.

3.3. Pearl Legend Respins

Aterizarea a 5 sau mai multe **Pearls** va declanșa funcția **Pearl Legend Respins** care va acorda 3 reînvărtiri.

În timpul **Pearl Legend Respins**, toate **Pearls** care aterizează la vedere vor rămâne pe role și vor reseta reînviertirile.

Funcția **Pearl Legend Respins** se încheie când au fost folosite toate reînviertirile sau toate pozițiile disponibile sunt umplute cu **Pearls**.

Notă: Valorile afișate de **Pearls** sunt prezentate în valuta/moneda selectată.

3.4. Reel Boosters

În timpul **Pearl Legend Respins** pot ateriza pe role **Bijuterii** diferite.

Colectarea a 3 **Bijuterii** de același tip vor declanșa un booster.

Reels Boosted

Colectarea a 3 **Bijuterii Albastre** va debloca un rând suplimentar. Numărul maxim de rânduri pe care le puteți debloca este 3.

Values Boosted

Colectarea a 3 **Bijuterii Verzi** va crește toate valorile aterizate la următoarea valoare posibilă (adică 0,20 > 0,40 > 0,60 etc.)

Cash Boosters pot fi colectate doar de maxim 3 ori la o rundă de reînviertiri. După ce se atinge această valoare nu vor mai fi acordate Cash Boosters.

Spins+ Boosted

Colectarea a 3 **Bijuterii Roșii** va acorda o Reînviertire suplimentare pentru restul runde și la fiecare resetare a contorului se va face o îmbunătățire a valorii înviertirii.

Multiplier Boosted

Colectarea a 3 **Bijuterii Violet** va crește nivelul multiplicatorului. Primele 3 **Bijuterii Violet** vor acorda multiplicatorul 2x, următoarele 3 vor acorda multiplicatorul 5x și ultimele 3 vor acorda multiplicatorul 10x. Nu puteți câștiga alte **Bijuterii Violet** după ce câștigați multiplicatorul 10x.

Valorile posibile în timpul Reînviertirilor sunt următoarele și înmulțesc valorile pariului: x1, x2, x3, x5, x7, x10, x15, x25, x30, x40, x50, x100, x250, x375, x500, x750, x1000 și x1.250.

Dacă orice **Pearls** aterizează sau sunt îmbunătățite până la valoarea maximă (x1250 ori pariul total) nu se va mai face nicio creștere.

Eventualul multiplicator câștigat în timpul Reînviertirilor va fi aplicat la valoarea finală a câștigului de la finalul runde.

3.5. Pearl Legend Modifiers






În timpul oricărei învârtiri normale, puteți obține oricare dintre acești modificatori pentru a vă ajuta să vă găsiți respectivele câștiguri:



- **Red Pearl** - transformă între 3 și 5 simboluri în **Wild**;
- **Blue Pearl** - poate transforma simboluri aleatorii în **Pearls**;
- **Golden Dragon** - îmbunătățește simbolurile cu câștig mic (A,K,Q,J) și le transformă într-un singur simbol ales cu câștig mare (simboluri cu poză) la învârtirea curentă.

4. ALTE BUTOANE DE JOC

4.1. Versiunea desktop








Sunt disponibile următoarele butoane:

	Faceți clic pe acest buton pentru a porni sau opri sunetele jocului.
	Faceți clic pe acest buton pentru a deschide secțiunea PLĂȚI de unde puteți vizualiza mai multe ecrane: <ul style="list-style-type: none">• informații despre plățile pentru combinațiile câștigătoare, în credit sau moneda reală. Pentru a comuta între credit și moneda reală, faceți clic pe zona BALANȚĂ. (Disponibil doar în anumite jurisdicții)• informațiile cu privire la orice funcții speciale existente sau simboluri speciale și plățile lor sau premiile specifice;• liniile de joc și regulile de bază ale jocului. Pentru a naviga printre diversele ecrane din secțiunea PLĂȚI , faceți clic săgețile stânga și dreapta din partea de jos a ecranului.
REGULI	În ultimul ecran din secțiunea PLĂȚI , faceți clic pe acest buton pentru a vedea regulamentul detaliat de joc într-o nouă fereastră de browser.
	(doar în modul real) Acest buton se găsește în ecranul PLĂȚI , în ecranul setări MIZĂ și în ecranul ÎNVÂRTIRE AUTOMATĂ (disponibil doar în anumite jurisdicții). Faceți clic pe acest pentru a vedea istoricul jocului într-o nouă fereastră a browserului.
	Acest buton se găsește în ecranul PLĂȚI , în ecranul setări MIZĂ și în ecranul ÎNVÂRTIRE AUTOMATĂ (disponibil doar în anumite jurisdicții). Faceți clic pe acesta pentru a închide jocul și pentru a deschide pagina de internet de start, în aceeași fereastră de browser.
	(disponibil când rolele se învârt) Faceți clic pe acest buton pentru a opri rolele mai devreme.

	(disponibil în timpul animațiilor) Faceți clic pe acest buton pentru a sări peste animațiile de la câștig.
	(disponibil doar în anumite jurisdicții) Faceți clic pe acest buton pentru a activa modul Turbo . Modul Turbo accelerează desfășurarea jocului - durata învârtirii este redusă la minim.

4.2. Versiunea pentru mobil

Sunt disponibile următoarele butoane:

	Atingeți acest buton pentru a porni sau opri sunetele jocului.
	Atingeți acest buton pentru a deschide secțiunea PLĂȚI de unde puteți vizualiza mai multe ecrane: <ul style="list-style-type: none"> informații despre plățile pentru combinațiile câștigătoare, în credit sau moneda reală. Pentru a comuta între credit și moneda reală, atingeți zona BALANȚĂ. (Disponibil doar în anumite jurisdicții) informațiile cu privire la orice funcții speciale existente sau simboluri speciale și plățile lor sau premiile specifice; liniile de joc și regulile de bază ale jocului. Pentru a naviga printre diversele ecrane din secțiunea PLĂȚI , atingeți săgețile stânga și dreapta din partea de jos a ecranului.
REGUL I	În ultimul ecran din secțiunea PLĂȚI , atingeți acest buton pentru a vedea regulamentul detaliat de joc într-o nouă fereastră de browser.
	(doar în modul real) Acest buton se găsește în ecranul PLĂȚI , în ecranul setări MIZĂ și în ecranul ÎNVÂRTIRE AUTOMATĂ (disponibil doar în anumite jurisdicții). Atingeți-l pe acesta pentru a vedea istoricul jocului într-o nouă fereastră a browserului.
	Acest buton se găsește în ecranul PLĂȚI , în ecranul setări MIZĂ și în ecranul ÎNVÂRTIRE AUTOMATĂ (disponibil doar în anumite jurisdicții). Atingeți-l pe acesta pentru a închide jocul și pentru a deschide pagina de internet de start, în aceeași fereastră de browser.
	(disponibil când rolele se învârt) Atingeți acest buton pentru a opri rolele mai devreme.
	(disponibil în timpul animațiilor) Atingeți acest buton pentru a sări peste animațiile de la câștig.
	(disponibil doar în anumite jurisdicții) Atingeți acest buton pentru a activa modul Turbo . Modul Turbo accelerează desfășurarea jocului - durata învârtirii este redusă la minim.


5. FUNCȚIE DE ÎNVÂRTIRE AUTOMATĂ


Setarea de limitare a pierderilor permite oprirea în mod automat a funcției de învârtire automată, atunci când limita selectata, plus câștigurile cumulative, minus mizele cumulative, este mai mică de 0.

5.1. Versiunea desktop

Faceți clic pe butonul **ÎNVÂRTIRE AUTOMATĂ**  pentru a deschide fereastra setărilor **ÎNVÂRTIRE AUTOMATĂ** de unde puteți seta următoarele:

- **Numărul de învârtiri automate:** faceți clic pe + sau - pentru a selecta numărul de învârtiri automate care să fie jucate.
- **Limitarea pierderilor:** faceți clic pe + sau - pentru a selecta valoarea pentru limitarea pierderilor;
- **Stop dacă ajung câștigurile la:** faceți clic pe + sau - pentru a selecta valoarea câștigului maxim;
- **Stop dacă se câștigă JACKPOT** (exclusiv pentru jocuri cu Jackpot-uri progresive): pentru a activa această setare, bifați caseta; pentru a o dezactiva, scoateți bifa.

Faceți clic pe butonul **ACTIVARE**  pentru a închide fereastra de setări **ÎNVÂRTIRE AUTOMATĂ** și pentru a începe funcția de învârtire automată cu miza și setările de învârtire automată curente. Faceți

clic pe butonul **ÎNCHIDE**  pentru a închide fereastra fără a porni funcție de învârtire automată.


Faceți clic pe butonul **OPREȘTE ÎNVÂRTIREA AUTOMATĂ**  pentru a opri funcția învârtire automată în orice moment.


5.2. Versiunea pentru mobil

Atingeți butonul **ÎNVÂRTIRE AUTOMATĂ**  pentru a deschide fereastra setărilor **ÎNVÂRTIRE AUTOMATĂ** de unde puteți seta următoarele:

- **Numărul de învârtiri automate:** atingeți + sau - pentru a selecta numărul de învârtiri automate care să fie jucate.
- **Limitarea pierderilor:** atingeți + sau - pentru a selecta valoarea pentru limitarea pierderilor;
- **Stop dacă ajung câștigurile la:** atingeți + sau - pentru a selecta valoarea câștigului maxim;

- **Stop dacă se câștigă JACKPOT** (exclusiv pentru jocuri cu Jackpot-uri progresive): pentru a activa această setare, bifați caseta; pentru a o dezactiva, scoateți bifa.

Atingeți butonul **ACTIVARE**  pentru a închide fereastra de setări ÎNVÂRTIRE și pentru a începe funcția de învârtire automată cu miza și setările de învârtire automată curente. Atingeți butonul

ÎNCHIDE  pentru a închide fereastra fără a porni funcție de învârtire automată.

Atingeți butonul **OPREȘTE ÎNVÂRTIREA AUTOMATĂ**  pentru a opri funcția învârtire automată în orice moment.

PHANTASMIC FORTUNES™

Regulile jocului (3.1 - 30.09.2020)

1. PREZENTARE

Notă: Acest joc este disponibil exclusiv în modul portret.

Obiectivul este de a obține o combinație câștigătoare pe o direcție câștigătoare distribuită pe role.

Specificațiile jocului:

Tip	Slot-uri
Numărul de role	5
Numărul de rânduri	Între 3 și 6
Numărul de direcții	Între 243 și 7776
Numărul de monede pe care le puteți paria	20 (nu poate fi modificat)
Progresiv	Nu
Funcție dublă	Nu
Funcție de învârtire automată	Da
Simboluri Wild	Da
Simboluri Multipliator	Da
Simboluri Scatter	Da
Rundă Bonus	Nu
Free spins	Da
Câștig instant	Nu
RTP	95.98%

Jocul se deconectează dacă nu acționați pentru un anumit număr de minute consecutive (numărul acestora variază în funcție de jurisdicție); funcția de recuperare sesiune va salva progresul jocului, astfel încât data viitoare când jocul este încărcat veți putea continua de unde v-ați oprit.

În cazul unor dificultăți tehnice care rezultă în întreruperea conexiunii cu serverul de joc, jocul pe care l-ați jucat este salvat automat și se va încărca data viitoare când veți realiza conexiunea la serverul de joc. Nu veți putea să vă reconectați la serverul de joc în primele 30 de secunde de la deconectare.

Notă: În caz de erori de funcționare, toate plățile și jocurile sunt anulate; orice miză încă neacceptată va fi anulată, iar orice miză care nu a fost soluționată, va fi restituită.

2. CUM SE JOACĂ

Notă: În cazul în care nu aveți destui bani pentru a juca un joc, miză poate fi setat la o sumă minimă selectabilă prin intermediul unei ferestre de dialog care vă informează cu privire la asta.



Toate liniile câștigătoare plătesc de la stânga la dreapta. Sunt adunate toate câștigurile de pe linii diferite. Doar cea mai mare combinație câștigătoare de pe fiecare linie este plătită. Câștigurile învârtirilor gratuite sunt adăugate la câștigul total.

Funcția de învârtire automată nu pornește automat învârtirile gratuite – este necesară intervenția jucătorului.


Pe bara de informare puteți vedea MIZĂ curent, BALANȚĂ și CÂȘTIGUL curent afișate în credit sau în moneda reală, în funcție de alegerea curentă a utilizatorului (Disponibil doar în anumite jurisdicții). Pentru a comuta între credit și moneda reală, faceți clic pe zona BALANȚĂ (Disponibil doar în anumite jurisdicții).

2.1. Versiunea desktop

Pentru a juca, urmați acești pași:

1. Faceți clic pe  din ecranul principal, după care folosiți butoanele + și - pentru a selecta o valoare a monedei. Faceți clic pe  pentru a salva setările și reveni la ecranul principal.

Notă: MIZĂ total este afișat în credit sau în moneda reală, în funcție de alegerea curentă a utilizatorului (Disponibil doar în anumite jurisdicții). Pentru a comuta între credit și moneda reală, faceți clic pe zona BALANȚĂ (Disponibil doar în anumite jurisdicții).



2. Faceți clic pe  pentru a pune o miză și a învârti rolele o dată.

Suma totală câștigată va fi afișată în câmpul CÂȘTIG din bara de informare, în credit sau în moneda reală, în funcție de alegerea curentă a utilizatorului (Disponibil doar în anumite jurisdicții). Pentru fiecare combinație câștigătoare, suma câștigată este indicată în tabelul de plăți pentru respectiva combinație câștigătoare.


Pentru a comuta între credit și moneda reală, faceți clic pe zona BALANȚĂ (Disponibil doar în anumite jurisdicții).

2.2. Versiunea pentru mobil

Pentru a juca, urmați acești pași:

1. Atingeți  din ecranul principal, după care folosiți butoanele + și - pentru a selecta o valoare a monedei. Atingeți  pentru a salva setările și reveni la ecranul principal.

Notă: MIZĂ total este afișat în credit sau în moneda reală, în funcție de alegerea curentă a utilizatorului (Disponibil doar în anumite jurisdicții). Pentru a comuta între credit și moneda reală, atingeți zona BALANȚĂ (Disponibil doar în anumite jurisdicții).

2. Atingeți  pentru a pune o miză și a învârti rolele o dată.

Suma totală câștigată va fi afișată în câmpul CÂȘTIG din bara de informare, în credit sau în moneda reală, în funcție de alegerea curentă a utilizatorului (Disponibil doar în anumite jurisdicții). Pentru fiecare combinație câștigătoare, suma câștigată este indicată în tabelul de plăți pentru respectiva combinație câștigătoare.

Pentru a comuta între credit și moneda reală, atingeți zona BALANȚĂ (Disponibil doar în anumite jurisdicții).

3. SIMBOLURI ȘI FUNCȚII SPECIALE

3.1. Wild

Simbolul **Wild** înlocuiește orice simbol , cu excepția simbolurilor **Scatter**, pentru a forma combinații câștigătoare.

Notă: Simbolurile **Wild** sunt disponibile doar pe rolele 2, 3, 4 și 5.

3.2. Simbolurile Phantasmic și Magic Wild

Simbolurile **Phantasmic** și **Magic Wild** sunt disponibile doar atunci când este declanșat modificatorul.

3.3. Simbolurile Bonus Scatter

3x simboluri **Scatter** declanșează **Phantasmic Free Spins**.

Un simbol **Scatter** poate ocupa spațiul a până la 2 simboluri normale și poate ateriza complet sau parțial la vedere.

Notă: Simbolurile **Scatter** sunt disponibile doar pe rolele 2, 3 și 4.

3.4. Simbolul Diamond

Diamond - va crește mărimea rolei pe care aterizează cu un simbol, creând direcții suplimentare pentru învârtirea următoare.

Notă: La o învârtire poate ateriza mai mult de un simbol **Diamond**, însă doar unul singur pe fiecare rolă.

3.5. Xpanding Ways

Jocul va începe întotdeauna cu 243 de direcții.

Dacă orice simbol **Diamond** aterizează la vedere, se vor activa **Xpanding Ways**, îmbunătățind dimensiunea rolei cu 1, crescând numărul de direcții.

Dacă o rolă ajunge la o Orb, se va declanșa premiul respectiv și se va face revenirea la 243 de direcții.

3.6. Simbolurile Orb

Simbolurile **Orb** conțin premii care sunt descoperite la începutul jocului.

De fiecare dată când un simbol **Diamond** aterizează la vedere, rola va crește, mutând-o mai aproape de un premiu.

Atunci când este câștigat un premiu, acesta se va activa și apoi rolele vor reveni la dimensiunea inițială (243 de direcții).

Simbolurile **Orb** se vor reseta și ele și vor descoperi premii noi.

Premiile **Orb** sunt salvate pentru fiecare nivel al pariului, modificarea valorii pariului va afișa simbolurile **Orb** corespunzătoare.

Se pot câștiga până la două premii **Orb** la orice învârtire - premiile **Orb** sunt următoarele:

- **Multiplicatorii pariului, jocul de bază**- 5x, 10x, 15x, 20x, 25x, 30x, 50x, 75x, 100x, 200x;
- **Multiplicatorii pariului, Free Spins**- 5x, 10x, 15x, 20x, 25x, 30x, 50x, 75x, 100x, 200x, 250x, 500x, 1000x;
- **Bonus Orb (doar jocul de bază)** - acordă **Phantasmic Free Spins**;
- **Phantasmic Wild Orb (doar jocul de bază)**- acordă 2, 3 sau 4 simboluri **Phantasmic Wild** stivuite pe role. Fiecare simbol **Phantasmic Wild** stivuit va umple o rolă întreagă, indiferent de numărul de simboluri;
- **Magic Wild Orb (doar jocul de bază)**- acordă 2, 3 sau 4 simboluri **Magic Wild** cu fiecare animație. Pot fi adăugate în total până la 6 simboluri **Magic Wild** pe toate rolele;

3.7. Magic Boost

După orice câștig **Orb** sau **Bonus**, **Magic Boost** poate fi declanșat aleatoriu.

Aceasta va crește instant dimensiunea pentru până la două role pentru a crea direcții suplimentare de câștig încă de la început.

3.8. Free Spins

Obținerea a 3 sau mai multe simboluri **Scatter** pe rolele 2, 3 și 4 va declanșa **Phantasmic Free Spins**.

Simbolurile **Scatter** ocupă spațiul a 2 simboluri și pot ateriza complet sau parțial la vedere pentru a declanșa **Bonus**.

Phantasmic Free Spins pot fi declanșate prin obținerea unei **Bonus Orb**.

Phantasmic Free Spins sunt active cu rolele care încep cu o așezare cu 243 de direcții.

Orice simbol **Diamond** care aterizează la vedere va extinde rola și va crește numărul de direcții pentru următoarea învârtire.

Când se obține o **Orb** fără **COLLECT**, premiul este acordat și respectiva rolă se resetează la înălțimea de 3 simboluri. **Orb** se va reseta, de asemenea, pentru a conține un premiu nou și **COLLECT**.

Phantasmic Free Spins continuă până când se ajunge la un simbol Orb cu **COLLECT** la interior. Acesta va acorda premiul și va încheia **Phantasmic Free Spins**.

Atunci când este câștigat un premiu, acesta se va activa și apoi rolele vor reveni la dimensiunea inițială (243 de direcții).

Simbolurile **Orb** se vor reseta și ele și vor descoperi premii noi.


4. FUNCȚIE DE ÎNVÂRTIRE AUTOMATĂ


Setarea de limitare a pierderilor permite oprirea în mod automat a funcției de învârtire automată, atunci când limita selectată, plus câștigurile cumulative, minus mizele cumulative, este mai mică de 0.

4.1. Versiunea desktop

Faceți clic pe butonul **ÎNVÂRTIRE AUTOMATĂ**  pentru a deschide fereastra setărilor **ÎNVÂRTIRE AUTOMATĂ** de unde puteți seta următoarele:

- **Numărul de învârtiri automate:** faceți clic pe + sau - pentru a selecta numărul de învârtiri automate care să fie jucate.
- **Limitarea pierderilor:** faceți clic pe + sau - pentru a selecta valoarea pentru limitarea pierderilor;
- **Stop dacă ajung câștigurile la:** faceți clic pe + sau - pentru a selecta valoarea câștigului maxim;
- **Stop dacă se câștigă JACKPOT** (exclusiv pentru jocuri cu Jackpot-uri progresive): pentru a activa această setare, bifați caseta; pentru a o dezactiva, scoateți bifa.

Faceți clic pe butonul **ACTIVARE**  pentru a închide fereastra de setări **ÎNVÂRTIRE AUTOMATĂ** și pentru a începe funcția de învârtire automată cu miza și setările de învârtire automată curente. Faceți


clic pe butonul **ÎNCHIDE**  pentru a închide fereastra fără a porni funcția de învârtire automată.


Faceți clic pe butonul **OPREȘTE ÎNVÂRTIREA AUTOMATĂ**  pentru a opri funcția învârtire automată în orice moment.

4.2. Versiunea pentru mobil

Atingeți butonul **ÎNVÂRTIRE AUTOMATĂ**  pentru a deschide fereastra setărilor ÎNVÂRTIRE AUTOMATĂ de unde puteți seta următoarele:

- **Numărul de învârtiri automate:** atingeți + sau - pentru a selecta numărul de învârtiri automate care să fie jucate.
- **Limitarea pierderilor:** atingeți + sau - pentru a selecta valoarea pentru limitarea pierderilor;
- **Stop dacă ajung câștigurile la:** atingeți + sau - pentru a selecta valoarea câștigului maxim;
- **Stop dacă se câștigă JACKPOT** (exclusiv pentru jocuri cu Jackpot-uri progresive): pentru a activa această setare, bifați caseta; pentru a o dezactiva, scoateți bifa.

Atingeți butonul **ACTIVARE**  pentru a închide fereastra de setări ÎNVÂRTIRE și pentru a începe funcția de învârtire automată cu miza și setările de învârtire automată curente. Atingeți butonul

ÎNCHIDE  pentru a închide fereastra fără a porni funcție de învârtire automată.

Atingeți butonul **OPREȘTE ÎNVÂRTIREA AUTOMATĂ**  pentru a opri funcția învârtire automată în orice moment.

5. ALTE BUTOANE DE JOC

5.1. Versiunea desktop

Sunt disponibile următoarele butoane:



Faceți clic pe acest buton pentru a porni sau opri sunetele jocului.



Faceți clic pe acest buton pentru a deschide secțiunea **PLĂȚI** de unde puteți vizualiza mai multe ecrane:

- informații despre plățile pentru combinațiile câștigătoare, în credit sau moneda reală. Pentru a comuta între credit și moneda reală, faceți clic pe zona **BALANȚĂ**. (Disponibil doar în anumite jurisdicții)
- informațiile cu privire la orice funcții speciale existente sau simboluri speciale și plățile lor sau premiile specifice;
- regulile principale ale jocului.

Pentru a naviga printre diversele ecrane din secțiunea **PLĂȚI**, faceți clic săgețile stânga și dreapta din partea de jos a ecranului.

REGULI

În ultimul ecran din secțiunea **PLĂȚI**, faceți clic pe acest buton pentru a vedea regulamentul detaliat de joc într-o nouă fereastră de browser.



(doar în modul real) Acest buton se găsește în ecranul **PLĂȚI**, în ecranul setări **MIZĂ** și în ecranul **ÎNVÂRTIRE AUTOMATĂ**. Faceți clic pe acest pentru a vedea istoricul jocului într-o nouă fereastră a browserului.



Acest buton se găsește în ecranul **PLĂȚI**, în ecranul setări **MIZĂ** și în ecranul **ÎNVÂRTIRE AUTOMATĂ**. Faceți clic pe acesta pentru a închide jocul și pentru a deschide pagina de internet de start, în aceeași fereastră de browser.



(disponibil când rolele se învârt) Faceți clic pe acest buton pentru a opri rolele mai devreme.



(disponibil în timpul animațiilor) Faceți clic pe acest buton pentru a sări peste animațiile de la câștig.



(disponibil doar în anumite jurisdicții) Faceți clic pe acest buton pentru a activa modul **Turbo**. Modul **Turbo** accelerează desfășurarea jocului - durata învârtirii este redusă la minim.

5.2. Versiunea pentru mobil

Sunt disponibile următoarele butoane:



Atingeți acest buton pentru a porni sau opri sunetele jocului.



Atingeți acest buton pentru a deschide secțiunea **PLĂȚI** de unde puteți vizualiza mai multe ecrane:

- informații despre plățile pentru combinațiile câștigătoare, în credit sau moneda

reală. Pentru a comuta între credit și moneda reală, atingeți zona **BALANȚĂ**.
(Disponibil doar în anumite jurisdicții)

- informațiile cu privire la orice funcții speciale existente sau simboluri speciale și plățile lor sau premiile specifice;
- informații despre Free Spins;
- direcțiile jocului;
- regulile principale ale jocului.

Pentru a naviga printre diversele ecrane din secțiunea **PLĂȚI**, atingeți săgețile stânga și dreapta din partea de jos a ecranului.

REGULI

În ultimul ecran din secțiunea **PLĂȚI**, atingeți acest buton pentru a vedea regulamentul detaliat de joc într-o nouă fereastră de browser.



(doar în modul real) Acest buton se găsește în ecranul **PLĂȚI**, în ecranul setări **MIZĂ** și în ecranul **ÎNVÂRTIRE AUTOMATĂ**. Atingeți-l pe acesta pentru a vedea istoricul jocului într-o nouă fereastră a browserului.



Acest buton se găsește în ecranul **PLĂȚI**, în ecranul setări **MIZĂ** și în ecranul **ÎNVÂRTIRE AUTOMATĂ**. Atingeți-l pe acesta pentru a închide jocul și pentru a deschide pagina de internet de start, în aceeași fereastră de browser.



(disponibil când rolele se învârt) Atingeți acest buton pentru a opri rolele mai devreme.



(disponibil în timpul animațiilor) Atingeți acest buton pentru a sări peste animațiile de la câștig.



(disponibil doar în anumite jurisdicții) Atingeți acest buton pentru a activa modul **Turbo**. Modul **Turbo** accelerează desfășurarea jocului - durata învârtirii este redusă la minim.

MONEDE PUTERNICE, EDIȚIA CU SPIRIDUȘI

Regulile jocului (2.0 - 04-octombrie-2023)

1. PREZENTARE

Obiectivul este de a obține o combinație câștigătoare pe o linie câștigătoare distribuită pe role.

Specificațiile jocului:

Tip	Slot-uri
Numărul de role	5
Numărul de rânduri	3
Numărul de linii	20 (nu poate fi modificat)
Numărul de monede pe care le puteți paria	1 - pe linie (nu poate fi modificat)
Progresiv	Nu
Funcție dublă	Nu
Funcția de Învârtire automată	Da
Simboluri Wild	Da
Simboluri Multiplicator	Nu
Simboluri Dispersie	Da (Monede de aur)
Rundă Bonus	Nu
Învârtiri gratuite	Da
Câștig instant	Nu
RTP:	91.95%

Jocul se deconectează dacă nu acționați pentru un anumit număr de minute consecutive (numărul acestora variază în funcție de jurisdicție); funcția de recuperare sesiune va salva progresul jocului, astfel încât data viitoare când jocul este încărcat veți putea continua de unde v-ați oprit.

În cazul unor dificultăți tehnice care rezultă în întreruperea conexiunii cu serverul de joc, jocul pe care l-ați jucat este salvat automat și se va încărca data viitoare când veți realiza conexiunea la serverul de joc. Nu veți putea să vă reconectați la serverul de joc în primele 30 de secunde de la deconectare.

Notă: În caz de erori de funcționare, toate plățile și jocurile sunt anulate; orice miză încă neacceptată va fi anulată, iar orice miză care nu a fost soluționată, va fi restituită.

2. CUM SE JOACĂ

Notă: În cazul în care nu aveți destui bani pentru a juca un joc, miză poate fi setat la o sumă minimă selectabilă prin intermediul unei ferestre de dialog care vă informează cu privire la asta.



Toate liniile câștigătoare plătesc de la stânga spre dreapta, începându-se de la rola cea mai de la stânga. Toate simbolurile de câștig pe linie trebuie să se afișeze pe role consecutive. Sunt adunate toate câștigurile de pe linii diferite. Doar cea mai mare combinație câștigătoare de pe fiecare linie este plătită. Câștigurile din **Free Games** sunt adăugate la câștigul total.

Funcția de învârtire automată nu pornește automat **Free Games** – este necesară intervenția jucătorului (Disponibil doar în anumite jurisdicții).


Pe bara de informare puteți vedea MIZĂ curent, BALANȚĂ și CÂȘTIGUL curent afișate în credit sau în moneda reală, în funcție de alegerea curentă a utilizatorului (Disponibil doar în anumite jurisdicții). Pentru a comuta între credit și moneda reală, faceți clic pe zona BALANȚĂ (Disponibil doar în anumite jurisdicții).

2.1. Versiunea desktop

Pentru a juca, urmați acești pași:

1. Faceți clic pe  din ecranul principal, după care folosiți butoanele + și - pentru a selecta o valoare a monedei. Faceți clic pe  pentru a salva setările și reveni la ecranul principal.

Notă: MIZĂ total este afișat în credit sau în moneda reală, în funcție de alegerea curentă a utilizatorului (Disponibil doar în anumite jurisdicții). Pentru a comuta între credit și moneda reală, faceți clic pe zona BALANȚĂ (Disponibil doar în anumite jurisdicții).



2. Faceți clic  pentru a pune o miză și a învârti rolele o dată.

Suma totală câștigată va fi afișată în câmpul CÂȘTIG din bara de informare, în credit sau în moneda reală, în funcție de alegerea curentă a utilizatorului (Disponibil doar în anumite jurisdicții). Pentru fiecare combinație câștigătoare, suma câștigată este indicată în tabelul de plăți pentru respectiva combinație câștigătoare.


Pentru a comuta între credit și moneda reală, faceți clic pe zona BALANȚĂ (Disponibil doar în anumite jurisdicții).

2.2. Versiunea pentru mobil

Pentru a juca, urmați acești pași:

1. Atingeți  din ecranul principal, după care folosiți butoanele + și - pentru a selecta o valoare a monedei. Atingeți  pentru a salva setările și reveni la ecranul principal.

Notă: MIZĂ total este afișat în credit sau în moneda reală, în funcție de alegerea curentă a utilizatorului (Disponibil doar în anumite jurisdicții). Pentru a comuta între credit și moneda reală, atingeți zona BALANȚĂ (Disponibil doar în anumite jurisdicții).

2. Atingeți  pentru a pune o miză și a învârti rolele o dată.

Suma totală câștigată va fi afișată în câmpul CÂȘTIG din bara de informare, în credit sau în moneda reală, în funcție de alegerea curentă a utilizatorului (Disponibil doar în anumite jurisdicții). Pentru fiecare combinație câștigătoare, suma câștigată este indicată în tabelul de plăți pentru respectiva combinație câștigătoare.

Pentru a comuta între credit și moneda reală, atingeți zona BALANȚĂ (Disponibil doar în anumite jurisdicții).

3. SIMBOLURI ȘI FUNCȚII SPECIALE

3.1. Simbolul Oala cu aur

Fiecare **Oală cu aur** plătește în timpul **Free Games**.

Oala cu aur poate să apară numai în timpul **Free Games**.

3.2. Funcția Wild extensibil

Simbolul **Wild** apare numai pe rolele 2, 3, 4 și 5 și înlocuiește orice alt simbol, cu excepția **Monedelor de aur** și a simbolului **Oala cu aur** pentru a forma combinații câștigătoare.

În timpul jocului de bază și la **Free Games**, **Wild** în orice poziție pe role se poate extinde într-un **Wild Colossal 1x3**.

3.3. Free Games

Aterizarea a 5 sau mai multe **Monede de aur** oriunde pe role declanșează 5 **Free Games**.

Fiecare **Monedă de aur** poate avea următoarele valori: 10, 12, 14, 16, 18, 20, 22, 24, 26, 28, 30, 40, 50, 60, 70, 80, 90, 100, 200, 500 de monede.

Suma valorilor de la **Monedele de aur** declanșatoare devine premiul inițial **Oala cu aur**.

În timpul **Free Games**, de fiecare dată când apare simbolul **Oala cu aur**, este acordat premiul.






În timpul **Free Games**, de fiecare dată când aterizează o **Monedă de aur**, valoarea monedei este adăugată la premiul **Oala cu aur**.



Cel puțin o **Monedă de aur** de la ultimul **Free Game** acordă o învârtire suplimentară care poate continua până când se ajunge la un număr total de 50 **Free Games**.

4. ALTE BUTOANE DE JOC

4.1. Versiunea desktop



Sunt disponibile următoarele butoane:

	Faceți clic pe acest buton pentru a porni sau opri sunetele jocului.
	<p>Faceți clic pe acest buton pentru a deschide secțiunea PLĂȚI de unde puteți vizualiza mai multe ecrane:</p> <ul style="list-style-type: none">informații despre plățile pentru combinațiile câștigătoare, în credit sau moneda reală. Pentru a comuta între credit și moneda reală, faceți clic pe zona BALANȚĂ. (Disponibil doar în anumite jurisdicții)informațiile cu privire la orice funcții speciale existente sau simboluri speciale și plățile lor sau premiile specifice;liniile de joc și regulile de bază ale jocului. <p>Pentru a naviga printre diversele ecrane din secțiunea PLĂȚI, faceți clic săgețile stânga și dreapta din partea de jos a ecranului.</p>
REGULI	În ultimul ecran din secțiunea PLĂȚI , faceți clic pe acest buton pentru a vedea regulamentul detaliat de joc într-o nouă fereastră de browser.
	(doar în modul real) Acest buton se găsește în ecranul PLĂȚI , în ecranul setări MIZĂ și în ecranul ÎNVÂRTIRE AUTOMATĂ (disponibil doar în anumite jurisdicții). Faceți clic pe acest pentru a vedea istoricul jocului într-o nouă fereastră a browserului.
	Acest buton se găsește în ecranul PLĂȚI , în ecranul setări MIZĂ și în ecranul ÎNVÂRTIRE AUTOMATĂ (disponibil doar în anumite jurisdicții). Faceți clic pe acesta pentru a închide jocul și pentru a deschide pagina de internet de start, în aceeași fereastră de browser.
	(disponibil când rolele se învârt)(disponibil doar în anumite jurisdicții) Faceți clic pe acest buton pentru a opri rolele mai devreme.

	<p>(disponibil în timpul animațiilor) Faceți clic pe acest buton pentru a sări peste animațiile de la câștig.</p>
	<p>(disponibil doar în anumite jurisdicții) Faceți clic pe acest buton pentru a activa modul Turbo. Modul Turbo accelerează desfășurarea jocului - durata învârtirii este redusă la minim.</p>




4.2. Versiunea pentru mobil


Sunt disponibile următoarele butoane:

	<p>Atingeți acest buton pentru a porni sau opri sunetele jocului.</p>
	<p>Atingeți acest buton</p>

	<p>pentru a deschide secțiunea PLĂȚI de unde puteți vizualiza mai multe ecrane:</p> <ul style="list-style-type: none">• informații despre plățile pentru combinațiile câștigătoare în credit sau moneda reală. Pentru a comuta între credit și moneda reală, atingeți zona BALANȚĂ. (Disponibil doar în anumite jurisdicții)• informațiile cu privire la orice funcții speciale existente sau simboluri speciale și plățile lor sau premiile specifice;• liniile de joc și regulile de bază ale jocului. <p>Pentru a naviga printre diversele ecrane din secțiunea PLĂȚI, atingeți săgețile stânga și dreapta din partea de jos a ecranului.</p>
--	--

REGULI	În ultimul ecran din secțiunea PLĂȚI,
---------------	---------------------------------------

	<p>atingeți acest buton pentru a vedea regulamentul detaliat de joc într-o nouă fereastră de browser</p>
	<p>(doar în modul real) Acest buton se găsește în ecranul PLĂȚI, în ecranul setări MIZĂ și în ecranul ÎNVĂRTIRE AUTOMATĂ (disponibil doar în anumite jurisdicții). Atingeți-l pe acesta pentru a vedea istoricul jocului într-o nouă fereastră a browserului.</p>
	<p>Acest buton se găsește în ecranul PLĂȚI, în ecranul setări MIZĂ și în ecranul ÎNVĂRTIRE AUTOMATĂ (disponibil doar în anumite jurisdicții). Atingeți-l pe acesta pentru a închide jocul și pentru a deschide pagina de internet de start, în aceeași fereastră de browser</p>
	<p>(disponibil când rolele se învârt) (disponibil doar în anumite jurisdicții) Atingeți acest buton pentru a opri rolele mai devreme.</p>



(disponibil în timpul animațiilor) Atingeți acest buton pentru a sări peste animațiile de la câștig.



(disponibil doar în anumite jurisdicții) Atingeți acest buton pentru a activa modul **Turbo**. Modul **Turbo** accelerează desfășurarea jocului - durata învârtirii este redusă la minim.





MONEDE PUTERNICE, EDIȚIA CU SPIRIDUȘI

Regulile jocului (2.0 - 04-octombrie-2023)

1. PREZENTARE

Obiectivul este de a obține o combinație câștigătoare pe o linie câștigătoare distribuită pe role.

Specificațiile jocului:

Tip	Slot-uri
Numărul de role	5
Numărul de rânduri	3
Numărul de linii	20 (nu poate fi modificat)
Numărul de monede pe care le puteți paria	1 - pe linie (nu poate fi modificat)
Progresiv	Nu
Funcție dublă	Nu
Funcția de Învârtire automată	Da
Simboluri Wild	Da
Simboluri Multiplicator	Nu
Simboluri Dispersie	Da (Monede de aur)
Rundă Bonus	Nu
Învârtiri gratuite	Da
Câștig instant	Nu
RTP:	93.97%

Jocul se deconectează dacă nu acționați pentru un anumit număr de minute consecutive (numărul acestora variază în funcție de jurisdicție); funcția de recuperare sesiune va salva progresul jocului, astfel încât data viitoare când jocul este încărcat veți putea continua de unde v-ați oprit.

În cazul unor dificultăți tehnice care rezultă în întreruperea conexiunii cu serverul de joc, jocul pe care l-ați jucat este salvat automat și se va încărca data viitoare când veți realiza conexiunea la serverul de joc. Nu veți putea să vă reconectați la serverul de joc în primele 30 de secunde de la deconectare.

Notă: În caz de erori de funcționare, toate plățile și jocurile sunt anulate; orice miză încă neacceptată va fi anulată, iar orice miză care nu a fost soluționată, va fi restituită.

2. CUM SE JOACĂ

Notă: În cazul în care nu aveți destui bani pentru a juca un joc, miză poate fi setat la o sumă minimă selectabilă prin intermediul unei ferestre de dialog care vă informează cu privire la asta.



Toate liniile câștigătoare plătesc de la stânga spre dreapta, începându-se de la rola cea mai de la stânga. Toate simbolurile de câștig pe linie trebuie să se afișeze pe role consecutive. Sunt adunate toate câștigurile de pe linii diferite. Doar cea mai mare combinație câștigătoare de pe fiecare linie este plătită. Câștigurile din **Free Games** sunt adăugate la câștigul total.

Funcția de învârtire automată nu pornește automat **Free Games** – este necesară intervenția jucătorului (Disponibil doar în anumite jurisdicții).


Pe bara de informare puteți vedea MIZĂ curent, BALANȚĂ și CÂȘTIGUL curent afișate în credit sau în moneda reală, în funcție de alegerea curentă a utilizatorului (Disponibil doar în anumite jurisdicții). Pentru a comuta între credit și moneda reală, faceți clic pe zona BALANȚĂ (Disponibil doar în anumite jurisdicții).

2.1. Versiunea desktop

Pentru a juca, urmați acești pași:

1. Faceți clic pe  din ecranul principal, după care folosiți butoanele + și - pentru a selecta o valoare a monedei. Faceți clic pe  pentru a salva setările și reveni la ecranul principal.

Notă: MIZĂ total este afișat în credit sau în moneda reală, în funcție de alegerea curentă a utilizatorului (Disponibil doar în anumite jurisdicții). Pentru a comuta între credit și moneda reală, faceți clic pe zona BALANȚĂ (Disponibil doar în anumite jurisdicții).



2. Faceți clic  pentru a pune o miză și a învârti rolele o dată.

Suma totală câștigată va fi afișată în câmpul CÂȘTIG din bara de informare, în credit sau în moneda reală, în funcție de alegerea curentă a utilizatorului (Disponibil doar în anumite jurisdicții). Pentru fiecare combinație câștigătoare, suma câștigată este indicată în tabelul de plăți pentru respectiva combinație câștigătoare.


Pentru a comuta între credit și moneda reală, faceți clic pe zona BALANȚĂ (Disponibil doar în anumite jurisdicții).

2.2. Versiunea pentru mobil

Pentru a juca, urmați acești pași:

1. Atingeți  din ecranul principal, după care folosiți butoanele + și - pentru a selecta o valoare a monedei. Atingeți  pentru a salva setările și reveni la ecranul principal.

Notă: MIZĂ total este afișat în credit sau în moneda reală, în funcție de alegerea curentă a utilizatorului (Disponibil doar în anumite jurisdicții). Pentru a comuta între credit și moneda reală, atingeți zona BALANȚĂ (Disponibil doar în anumite jurisdicții).

2. Atingeți  pentru a pune o miză și a învârti rolele o dată.

Suma totală câștigată va fi afișată în câmpul CÂȘTIG din bara de informare, în credit sau în moneda reală, în funcție de alegerea curentă a utilizatorului (Disponibil doar în anumite jurisdicții). Pentru fiecare combinație câștigătoare, suma câștigată este indicată în tabelul de plăți pentru respectiva combinație câștigătoare.

Pentru a comuta între credit și moneda reală, atingeți zona BALANȚĂ (Disponibil doar în anumite jurisdicții).

3. SIMBOLURI ȘI FUNCȚII SPECIALE

3.1. Simbolul Oala cu aur

Fiecare **Oală cu aur** plătește în timpul **Free Games**.

Oala cu aur poate să apară numai în timpul **Free Games**.

3.2. Funcția Wild extensibil

Simbolul **Wild** apare numai pe rolele 2, 3, 4 și 5 și înlocuiește orice alt simbol, cu excepția **Monedelor de aur** și a simbolului **Oala cu aur** pentru a forma combinații câștigătoare.

În timpul jocului de bază și la **Free Games**, **Wild** în orice poziție pe role se poate extinde într-un **Wild Colossal 1x3**.

3.3. Free Games

Aterizarea a 5 sau mai multe **Monede de aur** oriunde pe role declanșează 5 **Free Games**.

Fiecare **Monedă de aur** poate avea următoarele valori: 10, 12, 14, 16, 18, 20, 22, 24, 26, 28, 30, 40, 50, 60, 70, 80, 90, 100, 200, 500 de monede.

Suma valorilor de la **Monedele de aur** declanșatoare devine premiul inițial **Oala cu aur**.

În timpul **Free Games**, de fiecare dată când apare simbolul **Oala cu aur**, este acordat premiul.






În timpul **Free Games**, de fiecare dată când aterizează o **Monedă de aur**, valoarea monedei este adăugată la premiul **Oala cu aur**.



Cel puțin o **Monedă de aur** de la ultimul **Free Game** acordă o învârtire suplimentară care poate continua până când se ajunge la un număr total de 50 **Free Games**.

4. ALTE BUTOANE DE JOC

4.1. Versiunea desktop


Sunt disponibile următoarele butoane:

	Faceți clic pe acest buton pentru a porni sau opri sunetele jocului.
	<p>Faceți clic pe acest buton pentru a deschide secțiunea PLĂȚI de unde puteți vizualiza mai multe ecrane:</p> <ul style="list-style-type: none">informații despre plățile pentru combinațiile câștigătoare, în credit sau moneda reală. Pentru a comuta între credit și moneda reală, faceți clic pe zona BALANȚĂ. (Disponibil doar în anumite jurisdicții)informațiile cu privire la orice funcții speciale existente sau simboluri speciale și plățile lor sau premiile specifice;liniile de joc și regulile de bază ale jocului. <p>Pentru a naviga printre diversele ecrane din secțiunea PLĂȚI, faceți clic săgețile stânga și dreapta din partea de jos a ecranului.</p>
REGULI	În ultimul ecran din secțiunea PLĂȚI , faceți clic pe acest buton pentru a vedea regulamentul detaliat de joc într-o nouă fereastră de browser.
	(doar în modul real) Acest buton se găsește în ecranul PLĂȚI , în ecranul setări MIZĂ și în ecranul ÎNVÂRTIRE AUTOMATĂ (disponibil doar în anumite jurisdicții). Faceți clic pe acest pentru a vedea istoricul jocului într-o nouă fereastră a browserului.
	Acest buton se găsește în ecranul PLĂȚI , în ecranul setări MIZĂ și în ecranul ÎNVÂRTIRE AUTOMATĂ (disponibil doar în anumite jurisdicții). Faceți clic pe acesta pentru a închide jocul și pentru a deschide pagina de internet de start, în aceeași fereastră de browser.
	(disponibil când rolele se învârt)(disponibil doar în anumite jurisdicții) Faceți clic pe acest buton pentru a opri rolele mai devreme.

	<p>(disponibil în timpul animațiilor) Faceți clic pe acest buton pentru a sări peste animațiile de la câștig.</p>
	<p>(disponibil doar în anumite jurisdicții) Faceți clic pe acest buton pentru a activa modul Turbo. Modul Turbo accelerează desfășurarea jocului - durata învârtirii este redusă la minim.</p>




4.2. Versiunea pentru mobil

Sunt disponibile următoarele butoane:

	<p>Atingeți acest buton pentru a porni sau opri sunetele jocului.</p>
	<p>Atingeți acest buton</p>

	<p>pentru a deschide secțiunea PLĂȚI de unde puteți vizualiza mai multe ecrane:</p> <ul style="list-style-type: none">• informații despre plățile pentru combinațiile câștigătoare în credit sau moneda reală. Pentru a comuta între credit și moneda reală, atingeți zona BALANȚĂ. (Disponibil doar în anumite jurisdicții)• informațiile cu privire la orice funcții speciale existente sau simboluri speciale și plățile lor sau premiile specifice;• liniile de joc și regulile de bază ale jocului. <p>Pentru a naviga printre diversele ecrane din secțiunea PLĂȚI, atingeți săgețile stânga și dreapta din partea de jos a ecranului.</p>
--	--

REGULI	În ultimul ecran din secțiunea PLĂȚI,
---------------	---------------------------------------

	<p>atingeți acest buton pentru a vedea regulamentul detaliat de joc într-o nouă fereastră de browser</p>
	<p>(doar în modul real) Acest buton se găsește în ecranul PLĂȚI, în ecranul setări MIZĂ și în ecranul ÎNVÂRTIRE AUTOMATĂ (disponibil doar în anumite jurisdicții). Atingeți-l pe acesta pentru a vedea istoricul jocului într-o nouă fereastră a browserului.</p>
	<p>Acest buton se găsește în ecranul PLĂȚI, în ecranul setări MIZĂ și în ecranul ÎNVÂRTIRE AUTOMATĂ (disponibil doar în anumite jurisdicții). Atingeți-l pe acesta pentru a închide jocul și pentru a deschide pagina de internet de start, în aceeași fereastră de browser</p>
	<p>(disponibil când rolele se învârt) (disponibil doar în anumite jurisdicții) Atingeți acest buton pentru a opri rolele mai devreme.</p>



(disponibil în timpul animațiilor) Atingeți acest buton pentru a sări peste animațiile de la câștig.



(disponibil doar în anumite jurisdicții) Atingeți acest buton pentru a activa modul **Turbo**. Modul **Turbo** accelerează desfășurarea jocului - durata învârtirii este redusă la minim.





MEGADIRECȚIILE OGLINDA MAGICĂ A LUI MERLIN

Regulile jocului (1.1 - 07-noiembrie-2023)

1. PREZENTARE

Obiectivul este de a obține o combinație câștigătoare pe o direcție câștigătoare distribuită pe role.

Specificațiile jocului:

Tip	Slot-uri
Numărul de role	6 + trackerul superior (4 simboluri)
Simboluri pe rolă	De la 2 la 7 (pe Rolele 1 și 6) De la 3 la 7 (pe Rolele 2, 3, 4 și 5 - include trackerul superior)
Numărul de direcții	Până la 117.649 de Megadirecții
Numărul de monede pe care le puteți paria	20 (nu poate fi modificat)
Progresiv	Nu
Funcție dublă	Nu
Simboluri Wild	Da
Simboluri Multiplicator	Nu
Simboluri Dispersie	Da (Simboluri Bonus)
Rundă Bonus	Da
Free spins	Da
Câștig instant	Nu
RTP	Normal game: 95.98%

Tip	Slot-uri
	Merlin Bet: 96.00% Bonus Buy: 96.29% Super Bonus Buy:96.42%

Jocul se deconectează dacă nu acționați pentru un anumit număr de minute consecutive (numărul acestora variază în funcție de jurisdicție); funcția de recuperare sesiune va salva progresul jocului, astfel încât data viitoare când jocul este încărcat veți putea continua de unde v-ați oprit.

În cazul unor dificultăți tehnice care rezultă în întreruperea conexiunii cu serverul de joc, jocul pe care l-ați jucat este salvat automat și se va încărca data viitoare când veți realiza conexiunea la serverul de joc. Nu veți putea să vă reconectați la serverul de joc în primele 30 de secunde de la deconectare.

Notă: În caz de erori de funcționare, toate plățile și jocurile sunt anulate; orice miză încă neacceptată va fi anulată, iar orice miză care nu a fost soluționată, va fi restituită.

2. CUM SE JOACĂ

Notă: În cazul în care nu aveți destui bani pentru a juca un joc, miză poate fi setat la o sumă minimă selectabilă prin intermediul unei ferestre de dialog care vă informează cu privire la asta.



Toate direcțiile câștigătoare plătesc de la stânga la dreapta, începând cu rola din extrema stângă. Toate simbolurile de la câștigul pe direcție trebuie să apară pe role consecutive. Sunt adunate toate câștigurile de pe direcții diferite. Doar cea mai mare combinație câștigătoare de pe fiecare direcție este plătită. Câștigurile din Free Spins sunt adăugate la câștigul total.

Funcția de învârtire automată nu pornește automat free spins – este necesară intervenția jucătorului. (Disponibil doar în anumite jurisdicții)


Pe bara de informare puteți vedea MIZĂ curent, BALANȚĂ și CÂȘTIGUL curent afișate în credit sau în moneda reală, în funcție de alegerea curentă a utilizatorului (Disponibil doar în anumite jurisdicții). Pentru a comuta între credit și moneda reală, faceți clic pe zona BALANȚĂ (Disponibil doar în anumite jurisdicții).

2.1. Versiunea desktop

Pentru a juca, urmați acești pași:

1. Faceți clic pe  din ecranul principal, după care folosiți butoanele + și - pentru a selecta o valoare a monedei. Faceți clic pe  pentru a salva setările și reveni la ecranul principal.

Notă: MIZA totală este afișată în credit sau în moneda reală, în funcție de alegerea curentă a utilizatorului (Disponibil doar în anumite jurisdicții). Pentru a comuta între credit și moneda reală, faceți clic pe zona BALANȚĂ (Disponibil doar în anumite jurisdicții).



2. Faceți clic  pentru a pune o miză și a învârti rolele o dată.

Suma totală câștigată va fi afișată în câmpul CÂȘTIG din bara de informare, în credit sau în moneda reală, în funcție de alegerea curentă a utilizatorului (Disponibil doar în anumite jurisdicții). Pentru fiecare combinație câștigătoare, suma câștigată este indicată în tabelul de plăți pentru respectiva combinație câștigătoare.


Pentru a comuta între credit și moneda reală, faceți clic pe zona BALANȚĂ (Disponibil doar în anumite jurisdicții).

2.2. Versiunea pentru mobil

Pentru a juca, urmați acești pași:

1. Atingeți  din ecranul principal, după care folosiți butoanele + și - pentru a selecta o valoare a monedei. Atingeți  pentru a salva setările și reveni la ecranul principal.

Notă: MIZA totală este afișată în credit sau în moneda reală, în funcție de alegerea curentă a utilizatorului (Disponibil doar în anumite jurisdicții). Pentru a comuta între credit și moneda reală, atingeți zona BALANȚĂ (Disponibil doar în anumite jurisdicții).

2. Atingeți  pentru a pune o miză și a învârti rolele o dată.

Suma totală câștigată va fi afișată în câmpul CÂȘTIG din bara de informare, în credit sau în moneda reală, în funcție de alegerea curentă a utilizatorului (Disponibil doar în anumite jurisdicții). Pentru fiecare combinație câștigătoare, suma câștigată este indicată în tabelul de plăți pentru respectiva combinație câștigătoare.

Pentru a comuta între credit și moneda reală, atingeți zona BALANȚĂ (Disponibil doar în anumite jurisdicții).

3. SIMBOLURI ȘI FUNCȚII SPECIALE

3.1. Megadirecții

Megadirecții sub licență de la Big Time Gaming.

Fiecare spin poate avea până la 117.649 de direcții de câștig. Câștigurile sunt acordate pentru simbolurile de la stânga spre dreapta, începând cu rola 1, indiferent de dimensiune.

3.2. Wild

Simbolul **Wild** înlocuiește orice simbol, cu excepția **simbolurilor Bonus**, pentru a forma combinații câștigătoare.

Simbolurile **Wilds** apar numai pe rolele 2-5.

Simbolul **Wild** poate apărea pe tracker-ul superior și pe rolele de joc principale.

3.3. Trackerul superior

Trackerul orizontal aflat deasupra rolor va adăuga un simbol la fiecare din rolele 2, 3, 4 și 5.

3.4. Câștiguri în cascadă

Fiecare simbol câștigător participă la o reacție și este înlocuit de simboluri în cascadă aflate deasupra rolor.

Simbolurile câștigătoare pe tracker-ul superior orizontal vor fi înlocuite de simbolurile care își schimbă poziția de la dreapta spre stânga.

În timpul câștigurilor în cascadă, numărul de direcții este fixat la același număr ca la învârtirea câștigătoare inițială.

3.5. Max Megaways

În timpul oricărei învârtiri poate fi declanșat modificatorul max megaways. Acest lucru se va întâmpla aleatoriu, cu o animație unică pe fundal și un titlu modificador care apare, cauzând rolele să ajungă la numărul maxim de megadirecții disponibile (117.649).

3.6. Simbolurile Oglinda misterioasă

Simbolurile **Oglinda misterioasă** pot fi văzute numai la **Modificatorul Mystery Magic** și la **Free Spins**.

Simbolurile **Oglinda misterioasă** pot descoperi orice simbol cu plată, cu excepția **Wild** și **Bonus**.

3.7. Funcția Free Spins

Obținerea a 3 sau mai multe **simboluri Bonus** oriunde la vedere va declanșa **Funcția Free Spins**.

3 simboluri Bonus - 8 Free Spins

4 simboluri Bonus - 10 Free Spins

5 simboluri Bonus - 12 Free Spins

6 simboluri Bonus - 14 Free Spins

În timpul **Free Spins**, **Dispersiile** se vor converti în **simboluri Misterioase** și Megadirecții vor fi blocate pe durata **Free Spins**.

Simbolurile **Misterioase** vor reapărea la fiecare învârtire din timpul **Free Spins**.

Simbolurile Misterioase pot descoperi orice simbol cu plată, cu excepția **Wild** sau **Dispersie**.

Mai multe **simboluri Misterioase** pot fi descoperite de către **Merlin** la începutul oricărei învârtiri.

La funcție nu poate fi câștigată nicio redeclanșare.

3.8. Multiplicator nelimitat

În timpul **Free Spins** este activ un multiplicator nelimitat al câștigului.

După fiecare câștig în cascadă de la **Free Spins**, multiplicatorul va crește cu x1.

Noul multiplicator se va aplica la următorul câștig de la **Free Spins**, indiferent dacă vine în timpul aceleiași serii de cascade sau la o **Free Spin** ulterioară.

3.9. Modificatorii magia lui Merlin

În timpul jocului de bază, modificatorii pot fi declanșați la începutul oricărei învârtiri de către **Merlin**.

O **Oglindă magică** va apărea și puteți alege unul dintre următorii modificatori:

- **Mystery Magic- Merlin** va face vraja sa și va transforma mai multe spații în același **simbol Misterios**.
- **Wizard Wilds- Merlin** va face vraja sa și va pune un număr aleatoriu de simboluri **Wild** pe role (doar pe rolele 2, 3, 4 și 5).
- **Super Înviertire- Merlin** va face vraja sa și va schimba toate pozițiile de pe Rola 1, precum și toate cele 4 poziții de pe trackerul superior, în același simbol. Aceste simboluri vor fi apoi oprite pe poziție și aterizează pe role. Toate câștigurile create vor fi apoi acordate.
- **Bonus- Merlin** va face vraja sa pentru a descoperi 3 sau mai multe **simboluri Bonus** care vor ateriza pe role.
- **Max Megaways- Merlin** va face vraja sa pentru a descoperi 117.649 **Max Megaways** disponibile pentru înviertire.

Urmăriți funcția lui **Merlin** pierde pentru a câștiga, declanșată aleatoriu la orice înviertire pierzătoare de la jocul de bază.

3.10. Pariul magic

Pariul magic costă 25% din Pariul total. Acesta declanșează mai frecvent funcția.

Pariul magic nu crește valorile din tabelul de plată.

3.11. Cumpărare Bonus

Cumpărare Bonus oferă două opțiuni.

Garantarea Free Spins costă 75x Pariul total.








Super Free Spins costă 75x Pariul total cu mai multe șanse de Megadirecții mai bune blocate pentru Free Spins.

Cumpărările de Bonus declanșează garantat Free Spins Bonus fără niciun alt câștig.

4. Alte butoane de joc








4.1. Versiunea desktop

Sunt disponibile următoarele butoane:

	Faceți clic pe acest buton pentru a porni sau opri sunetele jocului.
	Faceți clic pe acest buton pentru a deschide secțiunea PLĂȚI de unde puteți vizualiza mai multe ecrane: <ul style="list-style-type: none">informații despre plățile pentru combinațiile câștigătoare, în credit sau moneda reală. Pentru a comuta între credit și moneda reală, faceți clic pe zona BALANȚĂ. (Disponibil doar în anumite jurisdicții)informațiile cu privire la orice funcții speciale existente sau simboluri speciale și plățile lor sau premiile specifice;regulile principale ale jocului. Pentru a naviga printre diversele ecrane din secțiunea PLĂȚI, faceți clic săgețile stânga și dreapta din partea de jos a ecranului.
REGULI	În ultimul ecran din secțiunea PLĂȚI, faceți clic pe acest buton pentru a vedea regulamentul detaliat de joc într-o nouă fereastră de browser.
	(doar în modul real) Acest buton se găsește în ecranul PLĂȚI, în ecranul setări MIZĂ și în ecranul ÎNVĂRTIRE AUTOMATĂ (disponibil doar în anumite jurisdicții). Faceți clic pe acest pentru a vedea istoricul jocului într-o nouă fereastră a browserului.
	Acest buton se găsește în ecranul PLĂȚI, în ecranul setări MIZĂ și în ecranul ÎNVĂRTIRE AUTOMATĂ (disponibil doar în anumite jurisdicții). Faceți clic pe acesta pentru a închide jocul și pentru a deschide pagina de internet de start, în aceeași fereastră de browser.
	(disponibil când rolele se învârt)(disponibil doar în anumite jurisdicții) Faceți clic pe acest buton pentru a opri rolele mai devreme.
	(disponibil în timpul animațiilor) Faceți clic pe acest buton pentru a sări peste animațiile de la câștig.
	(disponibil doar în anumite jurisdicții) Faceți clic pe acest buton pentru a activa modul Turbo . Modul Turbo accelerează desfășurarea jocului - durata învârtirii este redusă la minim.

4.2. Versiunea pentru mobil

Sunt disponibile următoarele butoane:

	Atingeți acest buton pentru a porni sau opri sunetele jocului.
	<p>Atingeți acest buton pentru a deschide secțiunea PLĂȚI de unde puteți vizualiza mai multe ecrane:</p> <ul style="list-style-type: none">informații despre plățile pentru combinațiile câștigătoare, în credit sau moneda reală. Pentru a comuta între credit și moneda reală, atingeți zona BALANȚĂ. (Disponibil doar în anumite jurisdicții)informațiile cu privire la orice funcții speciale existente sau simboluri speciale și plățile lor sau premiile specifice;regulile principale ale jocului. <p>Pentru a naviga printre diversele ecrane din secțiunea PLĂȚI, atingeți săgețile stânga și dreapta din partea de jos a ecranului.</p>
REGULI	În ultimul ecran din secțiunea PLĂȚI , atingeți acest buton pentru a vedea regulamentul detaliat de joc într-o nouă fereastră de browser.
	(doar în modul real) Acest buton se găsește în ecranul PLĂȚI , în ecranul setări MIZĂ și în ecranul ÎNVÂRTIRE AUTOMATĂ (disponibil doar în anumite jurisdicții). Atingeți-l pe acesta pentru a vedea istoricul jocului într-o nouă fereastră a browserului.
	Acest buton se găsește în ecranul PLĂȚI , în ecranul setări MIZĂ și în ecranul ÎNVÂRTIRE AUTOMATĂ (disponibil doar în anumite jurisdicții). Atingeți-l pe acesta pentru a închide jocul și pentru a deschide pagina de internet de start, în aceeași fereastră de browser.
	(disponibil când rolele se învârt)(disponibil doar în anumite jurisdicții) Atingeți acest buton pentru a opri rolele mai devreme.
	(disponibil în timpul animațiilor) Atingeți acest buton pentru a sări peste animațiile de la câștig.
	(disponibil doar în anumite jurisdicții) Atingeți acest buton pentru a activa modul Turbo . Modul Turbo accelerează desfășurarea jocului - durata învârtirii este redusă la minim.

MIGHTY EMPIRE:™ HOLD & WIN™

Regulile jocului (2.2 - 17.07.2023)

1. PREZENTARE

Obiectivul este de a obține o combinație câștigătoare pe o linie câștigătoare distribuită pe role.

Specificațiile jocului:

Tip	Slot-uri
Numărul de role	5
Numărul de rânduri	4
Numărul de linii	20 (nu poate fi modificat)
Numărul de monede pe care le puteți paria	Pariu normal: 20 Napoleon Bet: 25
Progresiv	Nu
Funcție dublă	Nu
Funcție de învârtire automată	Da
Simboluri Wild	Da
Simboluri Multipliator	Nu
Simboluri Scatter	Da (Țară)
Rundă Bonus	Da
Free spins	Nu
Câștig instant	Nu
RTP	Jocul normal: 92.04% Napoleon Bet: 92.05%

Jocul se deconectează dacă nu acționați pentru un anumit număr de minute consecutive (numărul acestora variază în funcție de jurisdicție); funcția de recuperare sesiune va salva progresul jocului, astfel încât data viitoare când jocul este încărcat veți putea continua de unde v-ați oprit.

În cazul unor dificultăți tehnice care rezultă în întreruperea conexiunii cu serverul de joc, jocul pe care l-ați jucat este salvat automat și se va încărca data viitoare când veți realiza conexiunea la serverul de joc. Nu veți putea să vă reconectați la serverul de joc în primele 30 de secunde de la deconectare.

Notă: În caz de erori de funcționare, toate plățile și jocurile sunt anulate; orice miză încă neacceptată va fi anulată, iar orice miză care nu a fost soluționată, va fi restituită.

2. CUM SE JOACĂ

Notă: În cazul în care nu aveți destui bani pentru a juca un joc, miză poate fi setat la o sumă minimă selectabilă prin intermediul unei ferestre de dialog care vă informează cu privire la asta.


Toate liniile câștigătoare plătesc de la stânga la dreapta. Sunt adunate toate câștigurile de pe linii diferite. Doar cea mai mare combinație câștigătoare de pe fiecare linie este plătită.

Pe bara de informare puteți vedea MIZĂ curent, BALANȚĂ și CÂȘTIGUL curent afișate în credit sau în moneda reală, în funcție de alegerea curentă a utilizatorului (Disponibil doar în anumite jurisdicții). Pentru a comuta între credit și moneda reală, faceți clic pe zona BALANȚĂ (Disponibil doar în anumite jurisdicții).

2.1. Versiunea desktop

Pentru a juca, urmați acești pași:



1. Faceți clic pe  din ecranul principal, după care folosiți butoanele + și - pentru a selecta o valoare a monedei. Faceți clic pe



pentru a salva setările și reveni la ecranul principal.

Notă: MIZĂ total este afișat în credit sau în moneda reală, în funcție de alegerea curentă a utilizatorului (Disponibil doar în anumite jurisdicții). Pentru a comuta între credit și moneda reală, faceți clic pe zona BALANȚĂ (Disponibil doar în anumite jurisdicții).

2. Faceți clic



pentru a pune o miză și a învârti rolele o dată.


Suma totală câștigată va fi afișată în câmpul CÂȘTIG din bara de informare, în credit sau în moneda reală, în funcție de alegerea curentă a utilizatorului (Disponibil doar în anumite jurisdicții). Pentru fiecare combinație câștigătoare, suma câștigată este indicată în tabelul de plăți pentru respectiva combinație câștigătoare.

Pentru a comuta între credit și moneda reală, faceți clic pe zona BALANȚĂ (Disponibil doar în anumite jurisdicții).

2.2. Versiunea pentru mobil

Pentru a juca, urmați acești pași:



1. Atingeți  din ecranul principal, după care folosiți butoanele + și - pentru a selecta o valoare a monedei. Atingeți



pentru a salva setările și reveni la ecranul principal.

Notă: MIZĂ total este afișat în credit sau în moneda reală, în funcție de alegerea curentă a utilizatorului (Disponibil doar în anumite jurisdicții). Pentru a comuta între credit și moneda reală, atingeți zona BALANȚĂ (Disponibil doar în anumite jurisdicții).

2. Atingeți



pentru a pune o miză și a învârti rolele o dată.

Suma totală câștigată va fi afișată în câmpul CÂȘTIG din bara de informare, în credit sau în moneda reală, în funcție de alegerea curentă a utilizatorului (Disponibil doar în anumite jurisdicții). Pentru fiecare combinație câștigătoare, suma câștigată este indicată în tabelul de plăți pentru respectiva combinație câștigătoare.

Pentru a comuta între credit și moneda reală, atingeți zona BALANȚĂ (Disponibil doar în anumite jurisdicții).

3. SIMBOLURI ȘI FUNCȚII SPECIALE

3.1. Wild

Simbolul **Wild** substituie orice simbol , cu excepția **Scatter**, pentru a forma combinații câștigătoare.

3.2. Respins Bonus

3 sau mai multe simboluri **Scatter**, care se ating pe orizontală pe oricare 3 sau mai multe role consecutive, vor declanșa bonusul **Hold & Win Respins**.

Simbolurile **Scatter** care sunt la vedere ca parte al unui ecran declanșator vor fi transferate la **Respins Bonus**.

Vor fi acordate 3 Reînvârtiri și toate simbolurile **Scatter** vor fi apoi blocate pe poziție.

Orice alte simboluri **Scatter** suplimentare care apar la vedere în timpul Reînvârtirilor vor reseta numărul învârtirilor înapoi la 3, însă simbolurile **Scatter** vor plăti un premiu doar dacă sunt invadate, adică se conectează pe orizontală sau verticală cu simbolurile **Scatter** inițiale declanșatoare.

La începutul unei runde, fiecare rolă va dezvălui unul dintre următorii multiplicatori: x2, x3, x4, x5 și x10.

Dacă jucătorul umple o rolă verticală, fiecare premiu unic de pe respectiva rolă este înmulțit cu multiplicator aflat la vedere deasupra respectivei role.

Maxim doi multiplicatori identici pot fi afișați deasupra roletelor.

Premiile **Scatter** disponibile la **Respins Bonus** sunt prezentate mai jos: 1x, 2x, 3x, 4x, 5x, 6x, 8x, 10x, 25x, 50x

World Domination:

World Domination este declanșată și plătește valoarea maximă a câștigului de 2500x valoarea pariului dacă toate pozițiile posibile ale grilei sunt umplute pe role. Nu se fac alte plăți suplimentare dacă se declanșează **World Domination**.

Acest lucru va încheia runda de Reînvârtiri.

3.3. Modificatorii lui Napoleon

La orice învârtire poate fi declanșat aleatoriu un modificador.

Collector = Tunul va trage la 3-5 simboluri **Scatter** și va plăti instant premiile acestora.

Lose to Win = Simbolurile pierzătoare se vor preschimba printr-o resetare a rolei într-o funcție sau combinație câștigătoare.

Attack Wilds– Vor fi create pe role simboluri **Wild aleatorii**. Sunt posibile 4-10 simboluri **Wild**.

3.4. Napoleon Bet






Activați **Napoleon Bet** cu o creștere de 25% a mizei pentru șanse crescute de a declanșa Bonusul.



Napoleon Bet nu crește valorile din tabelul de plată.

4. ALTE BUTOANE DE JOC

4.1. Versiunea desktop


Sunt disponibile următoarele butoane:

	Faceți clic pe acest buton pentru a porni sau opri sunetele jocului.
	<p>Faceți clic pe acest buton pentru a deschide secțiunea PLĂȚI de unde puteți vizualiza mai multe ecrane:</p> <ul style="list-style-type: none">informații despre plățile pentru combinațiile câștigătoare, în credit sau moneda reală. Pentru a comuta între credit și moneda reală, faceți clic pe zona BALANȚĂ. (Disponibil doar în anumite jurisdicții)informațiile cu privire la orice funcții speciale existente sau simboluri speciale și plățile lor sau premiile specifice;liniile de joc și regulile de bază ale jocului. <p>Pentru a naviga printre diversele ecrane din secțiunea PLĂȚI, faceți clic săgețile stânga și dreapta din partea de jos a ecranului.</p>
REGULI	În ultimul ecran din secțiunea PLĂȚI, faceți clic pe acest buton pentru a vedea regulamentul detaliat de joc într-o nouă fereastră de browser.
	(doar în modul real) Acest buton se găsește în ecranul PLĂȚI , în ecranul setări MIZĂ și în ecranul ÎNVĂRTIRE AUTOMATĂ (disponibil doar în anumite jurisdicții). Faceți clic pe acest pentru a vedea istoricul jocului într-o nouă fereastră a browserului.
	Acest buton se găsește în ecranul PLĂȚI , în ecranul setări MIZĂ și în ecranul ÎNVĂRTIRE AUTOMATĂ (disponibil doar în anumite jurisdicții). Faceți clic pe acesta pentru a închide jocul și pentru a deschide pagina de internet de start, în aceeași fereastră de browser.
	(disponibil când rolele se învârt) Faceți clic pe acest buton pentru a opri rolele mai devreme.

	<p>(disponibil în timpul animațiilor) Faceți clic pe acest buton pentru a sări peste animațiile de la câștig.</p>
	<p>(disponibil doar în anumite jurisdicții) Faceți clic pe acest buton pentru a activa modul Turbo. Modul Turbo accelerează desfășurarea jocului - durata învârtirii este redusă la minim.</p>

4.2. Versiunea pentru mobil



Sunt disponibile următoarele butoane:



	<p>Atingeți acest buton pentru a porni sau opri sunetele jocului.</p>
---	---



Atingeți acest buton pentru a deschide secțiunea PLĂȚI de unde puteți vizualiza mai multe ecrane:

- informații despre plățile pentru combinațiile câștigătoare, în credit sau moneda reală. Pentru a comuta între credit și moneda reală, atingeți zona BALANȚĂ . (Disponibil doar în anumite jurisdicții)
- informațiile cu privire la orice funcții speciale existente sau simboluri speciale și plățile lor sau premiile specifice;
- liniile de joc și regulile

	<p>de bază ale jocului.</p> <p>Pentru a naviga printre diversele ecrane din secțiunea PLĂȚI, atingeți săgețile stânga și dreapta din partea de jos a ecranului.</p>
REGULI	<p>În ultimul ecran din secțiunea PLĂȚI, atingeți acest buton pentru a vedea regulamentul detaliat de joc într-o nouă fereastră de browser.</p>
	<p>(doar în modul real) Acest buton se găsește în ecranul PLĂȚI, în ecranul setări MIZĂ și în ecranul ÎNVÂRTIRE AUTOMATĂ (disponibil doar în anumite jurisdicții). Atingeți-l pe acesta pentru a vedea istoricul jocului într-o nouă fereastră a browserului.</p>
	<p>Acest buton se găsește în ecranul PLĂȚI, în ecranul setări MIZĂ și în ecranul ÎNVÂRTIRE AUTOMATĂ (disponibil doar în anumite jurisdicții).</p>

	<p>Atingeți-l pe acesta pentru a închide jocul și pentru a deschide pagina de internet de start, în aceeași fereastră de browser.</p>
	<p>(disponibil când rolele se învârt) Atingeți acest buton pentru a opri rolele mai devreme.</p>
	<p>(disponibil în timpul animațiilor) Atingeți acest buton pentru a sări peste animațiile de la câștig.</p>



(disponibil doar în anumite jurisdicții) Atingeți acest buton pentru a activa modul **Turbo**. Modul **Turbo** accelerează desfășurarea jocului - durata învârtirii este redusă la minim.

5. FUNCȚIE DE ÎNVÂRTIRE AUTOMATĂ

Setarea de limitare a pierderilor permite oprirea în mod automat a funcției de învârtire automată, atunci când limita selectată, plus câștigurile cumulative, minus mizele cumulative, este mai mică de 0.

5.1. Versiunea desktop



Faceți clic pe butonul **ÎNVÂRTIRE AUTOMATĂ** pentru a deschide fereastra setărilor **ÎNVÂRTIRE AUTOMATĂ** de unde puteți seta următoarele:

- **Numărul de învârtiri automate:** faceți clic pe + sau - pentru a selecta numărul de învârtiri automate care să fie jucate.
- **Limitarea pierderilor:** faceți clic pe + sau - pentru a selecta valoarea pentru limitarea pierderilor;
- **Stop dacă ajung câștigurile la:** faceți clic pe + sau - pentru a selecta valoarea câștigului maxim;
- **Stop dacă se câștigă JACKPOT** (exclusiv pentru jocuri cu Jackpot-uri progresive): pentru a activa această setare, bifați caseta; pentru a o dezactiva, scoateți bifa.



Faceți clic pe butonul **ACTIVARE** pentru a închide fereastra de setări **ÎNVÂRTIRE AUTOMATĂ** și pentru a începe funcția de învârtire automată cu miza și setările de învârtire automată curente. Faceți clic pe butonul




ÎNCHIDE pentru a închide fereastra fără a porni funcție de învârtire automată.





Faceți clic pe butonul **OPREȘTE ÎNVÂRTIREA AUTOMATĂ** pentru a opri funcția învârtire automată în orice moment.

5.2. Versiunea pentru mobil

Atingeți butonul **ÎNVÂRTIRE AUTOMATĂ**  pentru a deschide fereastra setărilor ÎNVÂRTIRE AUTOMATĂ de unde puteți seta următoarele:

- **Numărul de învârtiri automate:** atingeți + sau - pentru a selecta numărul de învârtiri automate care să fie jucate.
- **Limitarea pierderilor:** atingeți + sau - pentru a selecta valoarea pentru limitarea pierderilor;
- **Stop dacă ajung câștigurile la:** atingeți + sau - pentru a selecta valoarea câștigului maxim;
- **Stop dacă se câștigă JACKPOT** (exclusiv pentru jocuri cu Jackpot-uri progresive): pentru a activa această setare, bifați caseta; pentru a o dezactiva, scoateți bifa.

Atingeți butonul **ACTIVARE**  pentru a închide fereastra de setări ÎNVÂRTIRE și pentru a începe funcția de

învârtire automată cu miza și setările de învârtire automată curente. Atingeți butonul **ÎNCHIDE**  pentru a închide fereastra fără a porni funcția de învârtire automată.

Atingeți butonul **OPREȘTE ÎNVÂRTIREA AUTOMATĂ**  pentru a opri funcția învârtire automată în orice moment.

Mighty Empire:™ Hold & Win™

Regulile jocului (2.3 - 30.10.2023)

1. Prezentare

Obiectivul este de a obține o combinație câștigătoare pe o linie câștigătoare distribuită pe role.

Specificațiile jocului:

Tip	Slot-uri
Numărul de role	5
Numărul de rânduri	4
Numărul de linii	20 (nu poate fi modificat)
Numărul de monede pe care le puteți paria	Pariu normal: 20 Napoleon Bet: 25
Progresiv	Nu
Funcție dublă	Nu
Funcție de învârtire automată	Da
Simboluri Wild	Da
Simboluri Multipliator	Nu
Simboluri Scatter	Da (Țară)
Rundă Bonus	Da
Free spins	Nu
Câștig instant	Nu
RTP	Jocul normal: 94.04% Napoleon Bet: 94.05%

Jocul se deconectează dacă nu acționați pentru un anumit număr de minute consecutive (numărul acestora variază în funcție de jurisdicție); funcția de recuperare sesiune va salva progresul jocului, astfel încât data viitoare când jocul este încărcat veți putea continua de unde v-ați oprit.

În cazul unor dificultăți tehnice care rezultă în întreruperea conexiunii cu serverul de joc, jocul pe care l-ați jucat este salvat automat și se va încărca data viitoare când veți realiza conexiunea la serverul de joc. Nu veți putea să vă reconectați la serverul de joc în primele 30 de secunde de la deconectare.

Notă: În caz de erori de funcționare, toate plățile și jocurile sunt anulate; orice miză încă neacceptată va fi anulată, iar orice miză care nu a fost soluționată, va fi restituită.

2. Cum se joacă



Notă: În cazul în care nu aveți destui bani pentru a juca un joc, miză poate fi setat la o sumă minimă selectabilă prin intermediul unei ferestre de dialog care vă informează cu privire la asta.

Toate liniile câștigătoare plătesc de la stânga spre dreapta, începându-se de la rola cea mai de la stânga. Toate simbolurile de câștig pe linie trebuie să se afișeze pe role consecutive. Sunt adunate toate câștigurile de pe linii diferite. Doar cea mai mare combinație câștigătoare de pe fiecare linie este plătită.


Pe bara de informare puteți vedea MIZĂ curent, BALANȚĂ și CÂȘTIGUL curent afișate în credit sau în moneda reală, în funcție de alegerea curentă a utilizatorului (Disponibil doar în anumite jurisdicții). Pentru a comuta între credit și moneda reală, faceți clic pe zona BALANȚĂ (Disponibil doar în anumite jurisdicții).

2.1. Versiunea desktop

Pentru a juca, urmați acești pași:

1. Faceți clic pe  din ecranul principal, după care folosiți butoanele + și - pentru a selecta o valoare a monedei și numărul de monede de pariat pe linie. Faceți clic pe  pentru a salva setările și reveni la ecranul principal.

Notă: MIZĂ total este afișat în credit sau în moneda reală, în funcție de alegerea curentă a utilizatorului (Disponibil doar în anumite jurisdicții). Pentru a comuta între credit și moneda reală, faceți clic pe zona BALANȚĂ (Disponibil doar în anumite jurisdicții).



2. Faceți clic pe  pentru a pune o miză și a învăța rolele o dată.

Suma totală câștigată va fi afișată în câmpul CÂȘTIG din bara de informare, în credit sau în moneda reală, în funcție de alegerea curentă a utilizatorului (Disponibil doar în anumite jurisdicții). Pentru fiecare combinație câștigătoare, suma câștigată este indicată în tabelul de plăți pentru respectiva combinație câștigătoare.


Pentru a comuta între credit și moneda reală, faceți clic pe zona BALANȚĂ (Disponibil doar în anumite jurisdicții).

2.2. Versiunea pentru mobil

Pentru a juca, urmați acești pași:

1. Atingeți  din ecranul principal, după care folosiți butoanele + și - pentru a selecta o valoare a monedei și numărul de monede de pariat pe linie. Atingeți  pentru a salva setările și reveni la ecranul principal.

Notă: MIZĂ total este afișat în credit sau în moneda reală, în funcție de alegerea curentă a utilizatorului (Disponibil doar în anumite jurisdicții). Pentru a comuta între credit și moneda reală, atingeți zona BALANȚĂ (Disponibil doar în anumite jurisdicții).

2. Atingeți  pentru a pune o miză și a învârti rolele o dată.

Suma totală câștigată va fi afișată în câmpul CÂȘTIG din bara de informare, în credit sau în moneda reală, în funcție de alegerea curentă a utilizatorului (Disponibil doar în anumite jurisdicții). Pentru fiecare combinație câștigătoare, suma câștigată este indicată în tabelul de plăți pentru respectiva combinație câștigătoare.

Pentru a comuta între credit și moneda reală, atingeți zona BALANȚĂ (Disponibil doar în anumite jurisdicții).

3. Simboluri și funcții speciale

3.1. Wild

Simbolul **Wild** substituie orice simbol , cu excepția **Scatter**, pentru a forma combinații câștigătoare.

3.2. Respins Bonus

3 sau mai multe simboluri **Scatter**, care se ating pe orizontală pe oricare 3 sau mai multe role consecutive, vor declanșa bonusul **Hold & Win Respins**.

Simbolurile **Scatter** care sunt la vedere ca parte al unui ecran declanșator vor fi transferate la **Respins Bonus**.

Vor fi acordate 3 Reînvârtiri și toate simbolurile **Scatter** vor fi apoi blocate pe poziție.

Orice alte simboluri **Scatter** suplimentare care apar la vedere în timpul Reînvârtirilor vor reseta numărul învârtirilor înapoi la 3, însă simbolurile **Scatter** vor plăti un premiu doar dacă sunt invadate, adică se conectează pe orizontală sau verticală cu simbolurile **Scatter** inițiale declanșatoare.

La începutul unei runde, fiecare rolă va dezvălui unul dintre următorii multiplicatori: x2, x3, x4, x5 și x10.

Dacă jucătorul umple o rolă verticală, fiecare premiu unic de pe respectiva rolă este înmulțit cu multiplicator aflat la vedere deasupra respectivei role.

Maxim doi multiplicatori identici pot fi afișați deasupra roletelor.

Premiile **Scatter** disponibile la **Respins Bonus** sunt prezentate mai jos: 1x, 2x, 3x, 4x, 5x, 6x, 8x, 10x, 25x, 50x

World Domination:

World Domination este declanșată și plătește valoarea maximă a câștigului de 2500x valoarea pariului dacă toate pozițiile posibile ale grilei sunt umplute pe role. Nu se fac alte plăți suplimentare dacă se declanșează **World Domination**.

Acest lucru va încheia runda de Reînvârtiri.

3.3. Modificatorii lui Napoleon

La orice învârtire poate fi declanșat aleatoriu un modificator.

Collector = Tunul va trage la 3-5 simboluri **Scatter** și va plăti instant premiile acestora.

Lose to Win = Simbolurile pierzătoare se vor preschimba printr-o resetare a rolei într-o funcție sau combinație câștigătoare.

Attack Wilds– Vor fi create pe role simboluri **Wild aleatorii**. Sunt posibile 4-10 simboluri **Wild**.

3.4. Napoleon Bet



Activați **Napoleon Bet** cu o creștere de 25% a mizei pentru șanse crescute de a declanșa Bonusul.






Napoleon Bet nu crește valorile din tabelul de plată.

4. Alte butoane de joc

4.1. Versiunea desktop





Sunt disponibile următoarele butoane:




	Faceți clic pe acest buton pentru a porni sau opri sunetele jocului.
	<p>Faceți clic pe acest buton pentru a deschide secțiunea PLĂȚI de unde puteți vizualiza mai multe ecrane:</p> <ul style="list-style-type: none">informații despre plățile pentru combinațiile câștigătoare, în credit sau moneda reală. Pentru a comuta între credit și moneda reală, faceți clic pe zona BALANȚĂ. (Disponibil doar în anumite jurisdicții)informațiile cu privire la orice funcții speciale existente sau simboluri speciale și plățile lor sau premiile specifice;liniile de joc și regulile de bază ale jocului. <p>Pentru a naviga printre diversele ecrane din secțiunea PLĂȚI, faceți clic săgețile stânga și dreapta din partea de jos a ecranului.</p>

REGULI	În ultimul ecran din secțiunea PLĂȚI , faceți clic pe acest buton pentru a vedea regulamentul detaliat de joc într-o nouă fereastră de browser.
	(doar în modul real) Acest buton se găsește în ecranul PLĂȚI , în ecranul setări MIZĂ și în ecranul ÎNVĂRTIRE AUTOMATĂ (disponibil doar în anumite jurisdicții). Faceți clic pe acest pentru a vedea istoricul jocului într-o nouă fereastră a browserului.
	Acest buton se găsește în ecranul PLĂȚI , în ecranul setări MIZĂ și în ecranul ÎNVĂRTIRE AUTOMATĂ (disponibil doar în anumite jurisdicții). Faceți clic pe acesta pentru a închide jocul și pentru a deschide pagina de internet de start, în aceeași fereastră de browser.
	(disponibil când rolele se învârt)(disponibil doar în anumite jurisdicții) Faceți clic pe acest buton pentru a opri rolele mai devreme.
	(disponibil în timpul animațiilor) Faceți clic pe acest buton pentru a sări peste animațiile de la câștig.
	(disponibil doar în anumite jurisdicții) Faceți clic pe acest buton pentru a activa modul Turbo . Modul Turbo accelerează desfășurarea jocului - durata învârtirii este redusă la minim.

4.2. Versiunea pentru mobil

Sunt disponibile următoarele butoane:


	Atingeți acest buton pentru a porni sau opri sunetele jocului.
	Atingeți acest buton pentru a deschide secțiunea PLĂȚI de unde puteți vizualiza mai multe ecrane: <ul style="list-style-type: none"> informații despre plățile pentru combinațiile câștigătoare, în credit sau moneda reală. Pentru a comuta între credit și moneda reală, atingeți zona BALANȚĂ. (Disponibil doar în anumite jurisdicții) informațiile cu privire la orice funcții speciale existente sau simboluri speciale și plățile lor sau premiile specifice; liniile de joc și regulile de bază ale jocului. Pentru a naviga printre diversele ecrane din secțiunea PLĂȚI , atingeți săgețile stânga și dreapta din partea de jos a ecranului.
REGULI	În ultimul ecran din secțiunea PLĂȚI , atingeți acest buton pentru a vedea regulamentul detaliat de joc într-o nouă fereastră de browser.
	(doar în modul real) Acest buton se găsește în ecranul PLĂȚI , în ecranul setări MIZĂ și în ecranul ÎNVĂRTIRE AUTOMATĂ (disponibil doar în anumite jurisdicții). Atingeți-l pe acesta pentru a vedea istoricul jocului într-o nouă fereastră a browserului.
	Acest buton se găsește în ecranul PLĂȚI , în ecranul setări MIZĂ și în ecranul ÎNVĂRTIRE AUTOMATĂ (disponibil doar în anumite jurisdicții). Atingeți-l pe acesta pentru a închide jocul și pentru a

	deschide pagina de internet de start, în aceeași fereastră de browser.
	(disponibil când rolele se învârt)(disponibil doar în anumite jurisdicții) Atingeți acest buton pentru a opri rolele mai devreme.
	(disponibil în timpul animațiilor) Atingeți acest buton pentru a sări peste animațiile de la câștig.
	(disponibil doar în anumite jurisdicții) Atingeți acest buton pentru a activa modul Turbo . Modul Turbo accelerează desfășurarea jocului - durata învârtirii este redusă la minim.


5. Funcție de învârtire automată


Setarea de limitare a pierderilor permite oprirea în mod automat a funcției de învârtire automată, atunci când limita selectată, plus câștigurile cumulative, minus mizele cumulative, este mai mică de 0.

5.1. Versiunea desktop

Faceți clic pe butonul **ÎNVÂRTIRE AUTOMATĂ**  pentru a deschide fereastra setărilor **ÎNVÂRTIRE AUTOMATĂ** de unde puteți seta următoarele:


- **Numărul de învârtiri automate:** faceți clic pe + sau - pentru a selecta numărul de învârtiri automate care să fie jucate.
- **Limitarea pierderilor:** faceți clic pe + sau - pentru a selecta valoarea pentru limitarea pierderilor;
- **Stop dacă ajung câștigurile la:** faceți clic pe + sau - pentru a selecta valoarea câștigului maxim;
- **Stop dacă se câștigă JACKPOT** (exclusiv pentru jocuri cu Jackpot-uri progresive): pentru a activa această setare, bifați caseta; pentru a o dezactiva, scoateți bifa.

Faceți clic pe butonul **ACTIVARE**  pentru a închide fereastra de setări **ÎNVÂRTIRE AUTOMATĂ** și pentru a începe funcția de învârtire automată cu miza și setările de învârtire automată curente. Faceți clic pe



butonul **ÎNCHIDE**  pentru a închide fereastra fără a porni funcție de învârtire automată.

Faceți clic pe butonul **OPREȘTE ÎNVÂRTIREA AUTOMATĂ**  pentru a opri funcția învârtire automată în orice moment.

5.2. Versiunea pentru mobil

Atingeți butonul **ÎNVÂRTIRE AUTOMATĂ**  pentru a deschide fereastra setărilor ÎNVÂRTIRE AUTOMATĂ de unde puteți seta următoarele:

- **Numărul de învârtiri automate:** atingeți + sau - pentru a selecta numărul de învârtiri automate care să fie jucate.
- **Limitarea pierderilor:** atingeți + sau - pentru a selecta valoarea pentru limitarea pierderilor;
- **Stop dacă ajung câștigurile la:** atingeți + sau - pentru a selecta valoarea câștigului maxim;
- **Stop dacă se câștigă JACKPOT** (exclusiv pentru jocuri cu Jackpot-uri progresive): pentru a activa această setare, bifați caseta; pentru a o dezactiva, scoateți bifa.

Atingeți butonul **ACTIVARE**  pentru a închide fereastra de setări ÎNVÂRTIRE și pentru a începe funcția de învârtire automată cu miza și setările de învârtire automată curente. Atingeți butonul **ÎNCHIDE**  pentru a închide fereastra fără a porni funcție de învârtire automată.

Atingeți butonul **OPREȘTE ÎNVÂRTIREA AUTOMATĂ**  pentru a opri funcția învârtire automată în orice moment.

Mighty Empire:™ Hold & Win™

Regulile jocului (2.3 - 30.10.2023)

1. Prezentare

Obiectivul este de a obține o combinație câștigătoare pe o linie câștigătoare distribuită pe role.

Specificațiile jocului:

Tip	Slot-uri
Numărul de role	5
Numărul de rânduri	4
Numărul de linii	20 (nu poate fi modificat)
Numărul de monede pe care le puteți paria	Pariu normal: 20 Napoleon Bet: 25
Progresiv	Nu
Funcție dublă	Nu
Funcție de învârtire automată	Da
Simboluri Wild	Da
Simboluri Multipliator	Nu
Simboluri Scatter	Da (Țară)
Rundă Bonus	Da
Free spins	Nu
Câștig instant	Nu
RTP	Jocul normal: 95.60% Napoleon Bet: 96.05%

Jocul se deconectează dacă nu acționați pentru un anumit număr de minute consecutive (numărul acestora variază în funcție de jurisdicție); funcția de recuperare sesiune va salva progresul jocului, astfel încât data viitoare când jocul este încărcat veți putea continua de unde v-ați oprit.

În cazul unor dificultăți tehnice care rezultă în întreruperea conexiunii cu serverul de joc, jocul pe care l-ați jucat este salvat automat și se va încărca data viitoare când veți realiza conexiunea la serverul de joc. Nu veți putea să vă reconectați la serverul de joc în primele 30 de secunde de la deconectare.

Notă: În caz de erori de funcționare, toate plățile și jocurile sunt anulate; orice miză încă neacceptată va fi anulată, iar orice miză care nu a fost soluționată, va fi restituită.

2. Cum se joacă



Notă: În cazul în care nu aveți destui bani pentru a juca un joc, miză poate fi setat la o sumă minimă selectabilă prin intermediul unei ferestre de dialog care vă informează cu privire la asta.

Toate liniile câștigătoare plătesc de la stânga spre dreapta, începându-se de la rola cea mai de la stânga. Toate simbolurile de câștig pe linie trebuie să se afișeze pe role consecutive. Sunt adunate toate câștigurile de pe linii diferite. Doar cea mai mare combinație câștigătoare de pe fiecare linie este plătită.


Pe bara de informare puteți vedea MIZĂ curent, BALANȚĂ și CÂȘTIGUL curent afișate în credit sau în moneda reală, în funcție de alegerea curentă a utilizatorului (Disponibil doar în anumite jurisdicții). Pentru a comuta între credit și moneda reală, faceți clic pe zona BALANȚĂ (Disponibil doar în anumite jurisdicții).

2.1. Versiunea desktop

Pentru a juca, urmați acești pași:

1. Faceți clic pe  din ecranul principal, după care folosiți butoanele + și - pentru a selecta o valoare a monedei și numărul de monede de pariat pe linie. Faceți clic pe  pentru a salva setările și reveni la ecranul principal.

Notă: MIZĂ total este afișat în credit sau în moneda reală, în funcție de alegerea curentă a utilizatorului (Disponibil doar în anumite jurisdicții). Pentru a comuta între credit și moneda reală, faceți clic pe zona BALANȚĂ (Disponibil doar în anumite jurisdicții).



2. Faceți clic pe  pentru a pune o miză și a învărti rolele o dată.

Suma totală câștigată va fi afișată în câmpul CÂȘTIG din bara de informare, în credit sau în moneda reală, în funcție de alegerea curentă a utilizatorului (Disponibil doar în anumite jurisdicții). Pentru fiecare combinație câștigătoare, suma câștigată este indicată în tabelul de plăți pentru respectiva combinație câștigătoare.


Pentru a comuta între credit și moneda reală, faceți clic pe zona BALANȚĂ (Disponibil doar în anumite jurisdicții).

2.2. Versiunea pentru mobil

Pentru a juca, urmați acești pași:

1. Atingeți  din ecranul principal, după care folosiți butoanele + și - pentru a selecta o valoare a monedei și numărul de monede de pariat pe linie. Atingeți  pentru a salva setările și reveni la ecranul principal.

Notă: MIZĂ total este afișat în credit sau în moneda reală, în funcție de alegerea curentă a utilizatorului (Disponibil doar în anumite jurisdicții). Pentru a comuta între credit și moneda reală, atingeți zona BALANȚĂ (Disponibil doar în anumite jurisdicții).

2. Atingeți  pentru a pune o miză și a învârti rolele o dată.

Suma totală câștigată va fi afișată în câmpul CÂȘTIG din bara de informare, în credit sau în moneda reală, în funcție de alegerea curentă a utilizatorului (Disponibil doar în anumite jurisdicții). Pentru fiecare combinație câștigătoare, suma câștigată este indicată în tabelul de plăți pentru respectiva combinație câștigătoare.

Pentru a comuta între credit și moneda reală, atingeți zona BALANȚĂ (Disponibil doar în anumite jurisdicții).

3. Simboluri și funcții speciale

3.1. Wild

Simbolul **Wild** substituie orice simbol , cu excepția **Scatter**, pentru a forma combinații câștigătoare.

3.2. Respins Bonus

3 sau mai multe simboluri **Scatter**, care se ating pe orizontală pe oricare 3 sau mai multe role consecutive, vor declanșa bonusul **Hold & Win Respins**.

Simbolurile **Scatter** care sunt la vedere ca parte al unui ecran declanșator vor fi transferate la **Respins Bonus**.

Vor fi acordate 3 Reînvârtiri și toate simbolurile **Scatter** vor fi apoi blocate pe poziție.

Orice alte simboluri **Scatter** suplimentare care apar la vedere în timpul Reînvârtirilor vor reseta numărul învârtirilor înapoi la 3, însă simbolurile **Scatter** vor plăti un premiu doar dacă sunt invadate, adică se conectează pe orizontală sau verticală cu simbolurile **Scatter** inițiale declanșatoare.

La începutul unei runde, fiecare rolă va dezvălui unul dintre următorii multiplicatori: x2, x3, x4, x5 și x10.

Dacă jucătorul umple o rolă verticală, fiecare premiu unic de pe respectiva rolă este înmulțit cu multiplicator aflat la vedere deasupra respectivei role.

Maxim doi multiplicatori identici pot fi afișați deasupra roletelor.

Premiile **Scatter** disponibile la **Respins Bonus** sunt prezentate mai jos: 1x, 2x, 3x, 4x, 5x, 6x, 8x, 10x, 25x, 50x

World Domination:

World Domination este declanșată și plătește valoarea maximă a câștigului de 2500x valoarea pariului dacă toate pozițiile posibile ale grilei sunt umplute pe role. Nu se fac alte plăți suplimentare dacă se declanșează **World Domination**.

Acest lucru va încheia runda de Reînvârtiri.

3.3. Modificatorii lui Napoleon

La orice învârtire poate fi declanșat aleatoriu un modificator.

Collector = Tunul va trage la 3-5 simboluri **Scatter** și va plăti instant premiile acestora.

Lose to Win = Simbolurile pierzătoare se vor preschimba printr-o resetare a rolei într-o funcție sau combinație câștigătoare.

Attack Wilds– Vor fi create pe role simboluri **Wild aleatorii**. Sunt posibile 4-10 simboluri **Wild**.

3.4. Napoleon Bet



Activați **Napoleon Bet** cu o creștere de 25% a mizei pentru șanse crescute de a declanșa Bonusul.






Napoleon Bet nu crește valorile din tabelul de plată.

4. Alte butoane de joc

4.1. Versiunea desktop





Sunt disponibile următoarele butoane:




	Faceți clic pe acest buton pentru a porni sau opri sunetele jocului.
	<p>Faceți clic pe acest buton pentru a deschide secțiunea PLĂȚI de unde puteți vizualiza mai multe ecrane:</p> <ul style="list-style-type: none">informații despre plățile pentru combinațiile câștigătoare, în credit sau moneda reală. Pentru a comuta între credit și moneda reală, faceți clic pe zona BALANȚĂ. (Disponibil doar în anumite jurisdicții)informațiile cu privire la orice funcții speciale existente sau simboluri speciale și plățile lor sau premiile specifice;liniile de joc și regulile de bază ale jocului. <p>Pentru a naviga printre diversele ecrane din secțiunea PLĂȚI, faceți clic săgețile stânga și dreapta din partea de jos a ecranului.</p>

REGULI	În ultimul ecran din secțiunea PLĂȚI , faceți clic pe acest buton pentru a vedea regulamentul detaliat de joc într-o nouă fereastră de browser.
	(doar în modul real) Acest buton se găsește în ecranul PLĂȚI , în ecranul setări MIZĂ și în ecranul ÎNVĂRTIRE AUTOMATĂ (disponibil doar în anumite jurisdicții). Faceți clic pe acest pentru a vedea istoricul jocului într-o nouă fereastră a browserului.
	Acest buton se găsește în ecranul PLĂȚI , în ecranul setări MIZĂ și în ecranul ÎNVĂRTIRE AUTOMATĂ (disponibil doar în anumite jurisdicții). Faceți clic pe acesta pentru a închide jocul și pentru a deschide pagina de internet de start, în aceeași fereastră de browser.
	(disponibil când rolele se învârt)(disponibil doar în anumite jurisdicții) Faceți clic pe acest buton pentru a opri rolele mai devreme.
	(disponibil în timpul animațiilor) Faceți clic pe acest buton pentru a sări peste animațiile de la câștig.
	(disponibil doar în anumite jurisdicții) Faceți clic pe acest buton pentru a activa modul Turbo . Modul Turbo accelerează desfășurarea jocului - durata învârtirii este redusă la minim.

4.2. Versiunea pentru mobil

Sunt disponibile următoarele butoane:

	Atingeți acest buton pentru a porni sau opri sunetele jocului.
	Atingeți acest buton pentru a deschide secțiunea PLĂȚI de unde puteți vizualiza mai multe ecrane: <ul style="list-style-type: none"> informații despre plățile pentru combinațiile câștigătoare, în credit sau moneda reală. Pentru a comuta între credit și moneda reală, atingeți zona BALANȚĂ. (Disponibil doar în anumite jurisdicții) informațiile cu privire la orice funcții speciale existente sau simboluri speciale și plățile lor sau premiile specifice; liniile de joc și regulile de bază ale jocului. Pentru a naviga printre diversele ecrane din secțiunea PLĂȚI , atingeți săgețile stânga și dreapta din partea de jos a ecranului.
REGULI	În ultimul ecran din secțiunea PLĂȚI , atingeți acest buton pentru a vedea regulamentul detaliat de joc într-o nouă fereastră de browser.
	(doar în modul real) Acest buton se găsește în ecranul PLĂȚI , în ecranul setări MIZĂ și în ecranul ÎNVĂRTIRE AUTOMATĂ (disponibil doar în anumite jurisdicții). Atingeți-l pe acesta pentru a vedea istoricul jocului într-o nouă fereastră a browserului.
	Acest buton se găsește în ecranul PLĂȚI , în ecranul setări MIZĂ și în ecranul ÎNVĂRTIRE AUTOMATĂ (disponibil doar în anumite jurisdicții). Atingeți-l pe acesta pentru a închide jocul și pentru a

	deschide pagina de internet de start, în aceeași fereastră de browser.
	(disponibil când rolele se învârt)(disponibil doar în anumite jurisdicții) Atingeți acest buton pentru a opri rolele mai devreme.
	(disponibil în timpul animațiilor) Atingeți acest buton pentru a sări peste animațiile de la câștig.
	(disponibil doar în anumite jurisdicții) Atingeți acest buton pentru a activa modul Turbo . Modul Turbo accelerează desfășurarea jocului - durata învârtirii este redusă la minim.


5. Funcție de învârtire automată


Setarea de limitare a pierderilor permite oprirea în mod automat a funcției de învârtire automată, atunci când limita selectată, plus câștigurile cumulative, minus mizele cumulative, este mai mică de 0.

5.1. Versiunea desktop

Faceți clic pe butonul **ÎNVÂRTIRE AUTOMATĂ**  pentru a deschide fereastra setărilor **ÎNVÂRTIRE AUTOMATĂ** de unde puteți seta următoarele:


- **Numărul de învârtiri automate:** faceți clic pe + sau - pentru a selecta numărul de învârtiri automate care să fie jucate.
- **Limitarea pierderilor:** faceți clic pe + sau - pentru a selecta valoarea pentru limitarea pierderilor;
- **Stop dacă ajung câștigurile la:** faceți clic pe + sau - pentru a selecta valoarea câștigului maxim;
- **Stop dacă se câștigă JACKPOT** (exclusiv pentru jocuri cu Jackpot-uri progresive): pentru a activa această setare, bifați caseta; pentru a o dezactiva, scoateți bifa.

Faceți clic pe butonul **ACTIVARE**  pentru a închide fereastra de setări **ÎNVÂRTIRE AUTOMATĂ** și pentru a începe funcția de învârtire automată cu miza și setările de învârtire automată curente. Faceți clic pe



butonul **ÎNCHIDE**  pentru a închide fereastra fără a porni funcție de învârtire automată.

Faceți clic pe butonul **OPREȘTE ÎNVÂRTIREA AUTOMATĂ**  pentru a opri funcția învârtire automată în orice moment.

5.2. Versiunea pentru mobil

Atingeți butonul **ÎNVÂRTIRE AUTOMATĂ**  pentru a deschide fereastra setărilor ÎNVÂRTIRE AUTOMATĂ de unde puteți seta următoarele:

- **Numărul de învârtiri automate:** atingeți + sau - pentru a selecta numărul de învârtiri automate care să fie jucate.
- **Limitarea pierderilor:** atingeți + sau - pentru a selecta valoarea pentru limitarea pierderilor;
- **Stop dacă ajung câștigurile la:** atingeți + sau - pentru a selecta valoarea câștigului maxim;
- **Stop dacă se câștigă JACKPOT** (exclusiv pentru jocuri cu Jackpot-uri progresive): pentru a activa această setare, bifați caseta; pentru a o dezactiva, scoateți bifa.

Atingeți butonul **ACTIVARE**  pentru a închide fereastra de setări ÎNVÂRTIRE și pentru a începe funcția de învârtire automată cu miza și setările de învârtire automată curente. Atingeți butonul **ÎNCHIDE**  pentru a închide fereastra fără a porni funcția de învârtire automată.

Atingeți butonul **OPREȘTE ÎNVÂRTIREA AUTOMATĂ**  pentru a opri funcția învârtire automată în orice moment.

MOON SPIRIT HOLD & WIN

Regulile jocului (2.2 - 27/09/2021)

1. PREZENTARE

Obiectivul este de a obține o combinație câștigătoare pe o direcție câștigătoare distribuită pe role.

Specificațiile jocului:

Tip	Slot-uri
Numărul de role	5
Numărul de rânduri	3
Numărul de direcții	243 (nu poate fi modificat)
Numărul de monede pe care le puteți paria	30 (nu poate fi modificat)
Progresiv	Nu
Funcție dublă	Nu
Funcție de învârtire automată	Da
Simboluri Wild	Da
Simboluri Multiplicator	Da (Wild)
Simboluri Scatter	Da (simboluri Moon Spirit Scatter)
Rundă Bonus	Da
Free spins	Nu
Câștig instant	Nu
RTP	96.00%

Jocul se deconectează dacă nu acționați pentru un anumit număr de minute consecutive (numărul acestora variază în funcție de jurisdicție); funcția de recuperare sesiune va salva progresul jocului, astfel încât data viitoare când jocul este încărcat veți putea continua de unde v-ați oprit.

În cazul unor dificultăți tehnice care rezultă în întreruperea conexiunii cu serverul de joc, jocul pe care l-ați jucat este salvat automat și se va încărca data viitoare când veți realiza conexiunea la serverul de joc. Nu veți putea să vă reconectați la serverul de joc în primele 30 de secunde de la deconectare.

Notă: În caz de erori de funcționare, toate plățile și jocurile sunt anulate; orice miză încă neacceptată va fi anulată, iar orice miză care nu a fost soluționată, va fi restituită.

2. CUM SE JOACĂ



Notă: În cazul în care nu aveți destui bani pentru a juca un joc, miză poate fi setat la o sumă minimă selectabilă prin intermediul unei ferestre de dialog care vă informează cu privire la asta.


Toate direcțiile câștigătoare plătesc de la stânga la dreapta. Sunt adunate toate câștigurile de pe direcții diferite. Doar cea mai mare combinație câștigătoare de pe fiecare direcție este plătită.

Pe bara de informare puteți vedea MIZĂ curent, BALANȚĂ și CÂȘTIGUL curent afișate în credit sau în moneda reală, în funcție de alegerea curentă a utilizatorului (Disponibil doar în anumite jurisdicții). Pentru a comuta între credit și moneda reală, faceți clic pe zona BALANȚĂ (Disponibil doar în anumite jurisdicții).

2.1. Versiunea desktop

Pentru a juca, urmați acești pași:



1. Faceți clic pe  din ecranul principal, după care folosiți butoanele + și - pentru a selecta o valoare a monedei. Faceți clic pe  pentru a salva setările și reveni la ecranul principal.
Notă: MIZA totală este afișată în credit sau în moneda reală, în funcție de alegerea curentă a utilizatorului (Disponibil doar în anumite jurisdicții). Pentru a comuta între credit și moneda reală, faceți clic pe zona BALANȚĂ (Disponibil doar în anumite jurisdicții).

2. Faceți clic pe  pentru a pune o miză și a învârti rolele o dată. Suma totală câștigată va fi afișată în câmpul CÂȘTIG din bara de informare, în credit sau în moneda reală, în funcție de alegerea curentă a utilizatorului (Disponibil doar în anumite jurisdicții). Pentru fiecare combinație câștigătoare, suma câștigată este indicată în tabelul de plăți pentru respectiva combinație câștigătoare.


Pentru a comuta între credit și moneda reală, faceți clic pe zona BALANȚĂ (Disponibil doar în anumite jurisdicții).

2.2. Versiunea pentru mobil

Pentru a juca, urmați acești pași:

1. Atingeți  din ecranul principal, după care folosiți butoanele + și - pentru a selecta o valoare a monedei. Atingeți  pentru a salva setările și reveni la ecranul principal.

Notă: MIZA totală este afișată în credit sau în moneda reală, în funcție de alegerea curentă a utilizatorului (Disponibil doar în anumite jurisdicții). Pentru a comuta între credit și moneda reală, atingeți zona BALANȚĂ (Disponibil doar în anumite jurisdicții).

2. Atingeți  pentru a pune o miză și a învârti rolele o dată.

Suma totală câștigată va fi afișată în câmpul CÂȘTIG din bara de informare, în credit sau în moneda reală, în funcție de alegerea curentă a utilizatorului (Disponibil doar în anumite jurisdicții). Pentru fiecare combinație câștigătoare, suma câștigată este indicată în tabelul de plăți pentru respectiva combinație câștigătoare.

Pentru a comuta între credit și moneda reală, atingeți zona BALANȚĂ (Disponibil doar în anumite jurisdicții).

3. SIMBOLURI ȘI FUNCȚII SPECIALE

3.1. Wild

Simbolul **Wild** înlocuiește orice simbol, cu excepția simbolurilor **Moon Spirit Scatter**, pentru a forma combinații câștigătoare.

Simbolurile **Wild** apar doar pe rolele 2, 3 și 4, doar câte unul per rolă.

Notă: Simbolurile **Wild** vor înmulți câștigurile cu x2 și se pot înmulți între ele până la x8.

Toate câștigurile sunt înmulțite cu multiplicatorii **Wild**.

3.2. Simbolul Moon Spirit Scatter

Aterizarea a 5 sau mai multe simboluri **Moon Spirit Scatter** pe role vor declanșa **Dreamcatcher Hold & Win Respins**.

3.3. Dreamcatcher Hold & Win Respins

Aterizarea a 5 sau mai multe simboluri **Moon Spirit Scatter** pe role vor declanșa **Dreamcatcher Hold & Win Respins** care vor acorda 3 reînvițtiri.

În timpul **Dreamcatcher Hold & Win Respins**, toate simbolurile **Moon Spirit Scatter** care aterizează la vedere vor rămâne pe role și vor reseta numărul de reînvițtiri.

Notă: Câștigul posibil de la această funcție este x1 - x250.

3.4. Simbolurile Dreamcatcher

La începutul **Dreamcatcher Hold & Win Respins**, toate simbolurile **Moon Spirit Scatter** se vor transforma în simboluri **Dreamcatcher** de nivelul 1.

Atunci când aterizează un nou **Dreamcatcher**, toate simbolurile adiacente (sus, jos, stânga, dreapta) vor fi îmbunătățite cu +1 nivel.

Când **Dreamcatcher Hold & Win Respins** se încheie, vor începe să bată vânturile spiritelor și acestea descoperă premiile **Dreamcatcher** pentru fiecare nivel:

- **Verde = nivelul 1: x1, x2, x3, x4, x5 sau simboluri Mini Totem;**
- **Violet = nivelul 2: x6, x7, x10, x15, x20 sau simboluri Major Totem;**
- **Roșu = nivelul 3: x25, x30, x50, x100, x250 sau simboluri Grand Totem.**

Notă: Nivelul maxim posibil pentru **Dreamcatcher** este 3.

3.5. Premiile Totem

Pe lângă premiile în bani, pot fi câștigate și **Premiile Totem** prin colectarea simbolurilor Mini, Major sau Grand **Totem**.

- **Simbolurile Mini Totem acordă 20 x valoarea pariului;**
- **Simbolurile Major Totem acordă 100 x valoarea pariului;**
- **Simbolurile Grand Totem acordă 1,000 x valoarea pariului.**

Notă: Se pot câștiga mai multe **Premii Totem** în timpul aceleiași sesiuni de reînvițtiri.

3.6. Învârtirea Moon Mystery








Orice învițtire obișnuită poate declanșa o **Învârtire Moon Mystery**.

Simbolurile **Mystery** stivuite se vor învițtiri și cele care aterizează se vor transforma în același simbol obișnuit la finalul învițtirii.

4. Alte butoane de joc








4.1. Versiunea desktop

Sunt disponibile următoarele butoane:

	Faceți clic pe acest buton pentru a porni sau opri sunetele jocului.
	Faceți clic pe acest buton pentru a deschide secțiunea PLĂȚI de unde puteți vizualiza mai multe ecrane: <ul style="list-style-type: none">informații despre plățile pentru combinațiile câștigătoare, în credit sau moneda reală. Pentru a comuta între credit și moneda reală, faceți clic pe zona BALANȚĂ. (Disponibil doar în anumite jurisdicții)informațiile cu privire la orice funcții speciale existente sau simboluri speciale și plățile lor sau premiile specifice;regulile principale ale jocului. Pentru a naviga printre diversele ecrane din secțiunea PLĂȚI , faceți clic săgețile stânga și dreapta din partea de jos a ecranului.
REGUL I	În ultimul ecran din secțiunea PLĂȚI , faceți clic pe acest buton pentru a vedea regulamentul detaliat de joc într-o nouă fereastră de browser.
	(doar în modul real) Acest buton se găsește în ecranul PLĂȚI , în ecranul setări MIZĂ și în ecranul ÎNVÂRTIRE AUTOMATĂ (disponibil doar în anumite jurisdicții). Faceți clic pe acest pentru a vedea istoricul jocului într-o nouă fereastră a browserului.
	Acest buton se găsește în ecranul PLĂȚI , în ecranul setări MIZĂ și în ecranul ÎNVÂRTIRE AUTOMATĂ (disponibil doar în anumite jurisdicții). Faceți clic pe acesta pentru a închide jocul și pentru a deschide pagina de internet de start, în aceeași fereastră de browser.
	(disponibil când rolele se învârt) Faceți clic pe acest buton pentru a opri rolele mai devreme.
	(disponibil în timpul animațiilor) Faceți clic pe acest buton pentru a sări peste animațiile de la câștig.
	(disponibil doar în anumite jurisdicții) Faceți clic pe acest buton pentru a activa modul Turbo . Modul Turbo accelerează desfășurarea jocului - durata învârtirii este redusă la minim.

4.2. Versiunea pentru mobil

Sunt disponibile următoarele butoane:

	Atingeți acest buton pentru a porni sau opri sunetele jocului.
	<p>Atingeți acest buton pentru a deschide secțiunea PLĂȚI de unde puteți vizualiza mai multe ecrane:</p> <ul style="list-style-type: none">informații despre plățile pentru combinațiile câștigătoare, în credit sau moneda reală. Pentru a comuta între credit și moneda reală, atingeți zona BALANȚĂ. (Disponibil doar în anumite jurisdicții)informațiile cu privire la orice funcții speciale existente sau simboluri speciale și plățile lor sau premiile specifice;regulile principale ale jocului. <p>Pentru a naviga printre diversele ecrane din secțiunea PLĂȚI, atingeți săgețile stânga și dreapta din partea de jos a ecranului.</p>
REGULI	În ultimul ecran din secțiunea PLĂȚI , atingeți acest buton pentru a vedea regulamentul detaliat de joc într-o nouă fereastră de browser.
	(doar în modul real) Acest buton se găsește în ecranul PLĂȚI , în ecranul setări MIZĂ și în ecranul ÎNVÂRTIRE AUTOMATĂ (disponibil doar în anumite jurisdicții). Atingeți-l pe acesta pentru a vedea istoricul jocului într-o nouă fereastră a browserului.
	Acest buton se găsește în ecranul PLĂȚI , în ecranul setări MIZĂ și în ecranul ÎNVÂRTIRE AUTOMATĂ (disponibil doar în anumite jurisdicții). Atingeți-l pe acesta pentru a închide jocul și pentru a deschide pagina de internet de start, în aceeași fereastră de browser.
	(disponibil când rolele se învârt) Atingeți acest buton pentru a opri rolele mai devreme.
	(disponibil în timpul animațiilor) Atingeți acest buton pentru a sări peste animațiile de la câștig.
	(disponibil doar în anumite jurisdicții) Atingeți acest buton pentru a activa modul Turbo . Modul Turbo accelerează desfășurarea jocului - durata învârtirii este redusă la minim.


5. FUNCȚIE DE ÎNVÂRTIRE AUTOMATĂ

Setarea de limitare a pierderilor permite oprirea în mod automat a funcției de învârtire automată, atunci când limita selectată, plus câștigurile cumulative, minus mizele cumulative, este mai mică de 0.

5.1. Versiunea desktop

Faceți clic pe butonul **ÎNVÂRTIRE AUTOMATĂ**  pentru a deschide fereastra setărilor ÎNVÂRTIRE AUTOMATĂ de unde puteți seta următoarele:

- **Numărul de învârtiri automate:** faceți clic pe + sau - pentru a selecta numărul de învârtiri automate care să fie jucate.
- **Limitarea pierderilor:** faceți clic pe + sau - pentru a selecta valoarea pentru limitarea pierderilor;
- **Stop dacă ajung câștigurile la:** faceți clic pe + sau - pentru a selecta valoarea câștigului maxim;
- **Stop dacă se câștigă JACKPOT** (exclusiv pentru jocuri cu Jackpot-uri progresive): pentru a activa această setare, bifați caseta; pentru a o dezactiva, scoateți bifa.

Faceți clic pe butonul **ACTIVARE**  pentru a închide fereastra de setări ÎNVÂRTIRE AUTOMATĂ și pentru a începe funcția de învârtire automată cu miza și setările de învârtire automată curente. Faceți


clic pe butonul **ÎNCHIDE**  pentru a închide fereastra fără a porni funcție de învârtire automată.


Faceți clic pe butonul **OPREȘTE ÎNVÂRTIREA AUTOMATĂ**  pentru a opri funcția învârtire automată în orice moment.

5.2. Versiunea pentru mobil

Atingeți butonul **ÎNVÂRTIRE AUTOMATĂ**  pentru a deschide fereastra setărilor ÎNVÂRTIRE AUTOMATĂ de unde puteți seta următoarele:

- **Numărul de învârtiri automate:** atingeți + sau - pentru a selecta numărul de învârtiri automate care să fie jucate.
- **Limitarea pierderilor:** atingeți + sau - pentru a selecta valoarea pentru limitarea pierderilor;
- **Stop dacă ajung câștigurile la:** atingeți + sau - pentru a selecta valoarea câștigului maxim;
- **Stop dacă se câștigă JACKPOT** (exclusiv pentru jocuri cu Jackpot-uri progresive): pentru a activa această setare, bifați caseta; pentru a o dezactiva, scoateți bifa.

Atingeți butonul **ACTIVARE**  pentru a închide fereastra de setări ÎNVÂRTIRE și pentru a începe funcția de învârtire automată cu miza și setările de învârtire automată curente. Atingeți butonul

ÎNCHIDE  pentru a închide fereastra fără a porni funcție de învârtire automată.

Atingeți butonul **OPREȘTE ÎNVÂRTIREA AUTOMATĂ**  pentru a opri funcția învârtire automată în orice moment.

NIGHT QUEEN

Regulile jocului (2.1 - 13/05/2020)

1. PREZENTARE

Obiectivul este de a obține o combinație câștigătoare pe o linie câștigătoare distribuită pe role.

Specificațiile jocului:

Tip	Slot-uri
Numărul de role	5
Numărul de rânduri	3
Numărul de linii	20 (nu poate fi modificat)
Numărul de monede pe care le puteți paria	1 - per linie
Progresiv	Nu
Funcție dublă	Nu
Funcție de învârtire automată	Da
Simboluri Wild	Da
Simboluri Multiplicator	Da
Simboluri Scatter	Da
Rundă Bonus	Nu
Free spins	Da
Câștig instant	Nu
RTP	96.26%

Jocul se deconectează dacă nu acționați pentru un anumit număr de minute consecutive (numărul acestora variază în funcție de jurisdicție); funcția de recuperare sesiune va salva progresul jocului, astfel încât data viitoare când jocul este încărcat veți putea continua de unde v-ați oprit.

În cazul unor dificultăți tehnice care rezultă în întreruperea conexiunii cu serverul de joc, jocul pe care l-ați jucat este salvat automat și se va încărca data viitoare când veți realiza conexiunea la serverul de joc. Nu veți putea să vă reconectați la serverul de joc în primele 30 de secunde de la deconectare.

Notă: În caz de erori de funcționare, toate plățile și jocurile sunt anulate; orice miză încă neacceptată va fi anulată, iar orice miză care nu a fost soluționată, va fi restituită.

2. CUM SE JOACĂ

Notă: În cazul în care nu aveți destui bani pentru a juca un joc, miză poate fi setat la o sumă minimă selectabilă prin intermediul unei ferestre de dialog care vă informează cu privire la asta.



Toate liniile câștigătoare plătesc de la stânga la dreapta. Sunt adunate toate câștigurile de pe linii diferite. Doar cea mai mare combinație câștigătoare de pe fiecare linie este plătită. Câștigurile învârtirilor gratuite sunt adăugate la câștigul total.

Funcția de învârtire automată nu pornește automat învârtirile gratuite – este necesară intervenția jucătorului.


Pe bara de informare puteți vedea MIZĂ curent, BALANȚĂ și CÂȘTIGUL curent afișate în credit sau în moneda reală, în funcție de alegerea curentă a utilizatorului (Disponibil doar în anumite jurisdicții). Pentru a comuta între credit și moneda reală, faceți clic pe zona BALANȚĂ (Disponibil doar în anumite jurisdicții).

2.1. Versiunea desktop

Pentru a juca, urmați acești pași:

1. Faceți clic pe  din ecranul principal, după care folosiți butoanele + și - pentru a selecta o valoare a monedei. Faceți clic pe  pentru a salva setările și reveni la ecranul principal.

Notă: MIZĂ total este afișat în credit sau în moneda reală, în funcție de alegerea curentă a utilizatorului (Disponibil doar în anumite jurisdicții). Pentru a comuta între credit și moneda reală, faceți clic pe zona BALANȚĂ (Disponibil doar în anumite jurisdicții).



2. Faceți clic pe  pentru a pune o miză și a învârti rolele o dată.

Suma totală câștigată va fi afișată în câmpul CÂȘTIG din bara de informare, în credit sau în moneda reală, în funcție de alegerea curentă a utilizatorului (Disponibil doar în anumite jurisdicții). Pentru fiecare combinație câștigătoare, suma câștigată este indicată în tabelul de plăți pentru respectiva combinație câștigătoare.


Pentru a comuta între credit și moneda reală, faceți clic pe zona BALANȚĂ (Disponibil doar în anumite jurisdicții).

2.2. Versiunea pentru mobil

Pentru a juca, urmați acești pași:

1. Atingeți  din ecranul principal, după care folosiți butoanele + și - pentru a selecta o valoare a monedei. Atingeți  pentru a salva setările și reveni la ecranul principal.

Notă: MIZĂ total este afișat în credit sau în moneda reală, în funcție de alegerea curentă a utilizatorului (Disponibil doar în anumite jurisdicții). Pentru a comuta între credit și moneda reală, atingeți zona BALANȚĂ (Disponibil doar în anumite jurisdicții).

2. Atingeți  pentru a pune o miză și a învârti rolele o dată.

Suma totală câștigată va fi afișată în câmpul CÂȘTIG din bara de informare, în credit sau în moneda reală, în funcție de alegerea curentă a utilizatorului (Disponibil doar în anumite jurisdicții). Pentru fiecare combinație câștigătoare, suma câștigată este indicată în tabelul de plăți pentru respectiva combinație câștigătoare.

Pentru a comuta între credit și moneda reală, atingeți zona BALANȚĂ (Disponibil doar în anumite jurisdicții).

3. SIMBOLURI ȘI FUNCȚII SPECIALE

3.1. Wild

Simbolul **Wild** înlocuiește toate celelalte simboluri, cu excepția simbolurilor **Bonus**.

3.2. Simbolurile Bonus

3 sau mai multe simboluri **Bonus** vor declanșa Free Spins.

3.3. Super Stacks

Aleatoriu, în timpul fiecărei învârtiri, unul sau mai multe simboluri obișnuite poate fi ales pentru a fi super stivuit.

Simbolurile obișnuite sunt toate simbolurile, cu excepția lui Wild și Scatter.

Notă: În timpul Free Spins, Super Stacks sunt mai lungi.

3.4. Switching Stacks

Aleatoriu, după orice învârtire de la jocul de bază sau Free Spins, simbolurile stivuite pot face schimb cu alte stive pentru a crea sau îmbunătăți câștigurile.

3.5. Colossal Multipliers

Când 3, 4 sau 5 role consecutive aterizează același simbol complet stivuit și acestea fac parte și dintr-un câștig, acestea vor deveni un **Colossal** symbol.

Notă: Poate fi adăugat un multiplicator aleatoriu de până la **x30** la simbolul **Colossal** pentru a înmulți toate câștigurile pentru respectiva învârtire.

3.6. Free Spins

3, 4 sau 5 simboluri **Bonus** aflate oriunde la vedere vor acorda 10, 12 sau 15 Free Spins.

Stacked **Mystery** symbols pot face schimb cu alte stive pentru a ajuta la crearea sau îmbunătățirea câștigurilor.

Notă: La finalul învârtirii sau după orice **Switching Stacks** vor fi descoperite simbolurile **Mystery**.

Mystery Symbols descoperă aceeași instanță a unui simbol obișnuit aleatoriu.


4. FUNCȚIE DE ÎNVÂRTIRE AUTOMATĂ


Setarea de limitare a pierderilor permite oprirea în mod automat a funcției de învârtire automată, atunci când limita selectata, plus câștigurile cumulative, minus mizele cumulative, este mai mică de 0.

4.1. Versiunea desktop

Faceți clic pe butonul **ÎNVÂRTIRE AUTOMATĂ**  pentru a deschide fereastra setărilor ÎNVÂRTIRE AUTOMATĂ de unde puteți seta următoarele:

- **Numărul de învârtiri automate:** faceți clic pe + sau - pentru a selecta numărul de învârtiri automate care să fie jucate.
- **Limitarea pierderilor:** faceți clic pe + sau - pentru a selecta valoarea pentru limitarea pierderilor;
- **Stop dacă ajung câștigurile la:** faceți clic pe + sau - pentru a selecta valoarea câștigului maxim;
- **Stop dacă se câștigă JACKPOT** (exclusiv pentru jocuri cu Jackpot-uri progresive): pentru a activa această setare, bifați caseta; pentru a o dezactiva, scoateți bifa.

Faceți clic pe butonul **ACTIVARE**  pentru a închide fereastra de setări ÎNVÂRTIRE AUTOMATĂ și pentru a începe funcția de învârtire automată cu miza și setările de învârtire automată curente. Faceți


clic pe butonul **ÎNCHIDE**  pentru a închide fereastra fără a porni funcție de învârtire automată.


Faceți clic pe butonul **OPREȘTE ÎNVÂRTIREA AUTOMATĂ**  pentru a opri funcția învârtire automată în orice moment.

4.2. Versiunea pentru mobil

Atingeți butonul **ÎNVÂRTIRE AUTOMATĂ**  pentru a deschide fereastra setărilor ÎNVÂRTIRE AUTOMATĂ de unde puteți seta următoarele:

- **Numărul de învârtiri automate:** atingeți + sau - pentru a selecta numărul de învârtiri automate care să fie jucate.
- **Limitarea pierderilor:** atingeți + sau - pentru a selecta valoarea pentru limitarea pierderilor;
- **Stop dacă ajung câștigurile la:** atingeți + sau - pentru a selecta valoarea câștigului maxim;
- **Stop dacă se câștigă JACKPOT** (exclusiv pentru jocuri cu Jackpot-uri progresive): pentru a activa această setare, bifați caseta; pentru a o dezactiva, scoateți bifa.

Atingeți butonul **ACTIVARE**  pentru a închide fereastra de setări ÎNVÂRTIRE și pentru a începe funcția de învârtire automată cu miza și setările de învârtire automată curente. Atingeți butonul

ÎNCHIDE  pentru a închide fereastra fără a porni funcție de învârtire automată.

Atingeți butonul **OPREȘTE ÎNVÂRTIREA AUTOMATĂ**  pentru a opri funcția învârtire automată în orice moment.

5. ALTE BUTOANE DE JOC

5.1. Versiunea desktop

Sunt disponibile următoarele butoane:



Faceți clic pe acest buton pentru a porni sau opri sunetele jocului.



Faceți clic pe acest buton pentru a deschide secțiunea PLĂȚI de unde puteți vizualiza mai multe ecrane:

- informații despre plățile pentru combinațiile câștigătoare, în credit sau moneda reală. Pentru a comuta între credit și moneda reală, faceți clic pe zona **BALANȚĂ**. (Disponibil doar în anumite jurisdicții)
- informațiile cu privire la orice funcții speciale existente sau simboluri speciale și plățile lor sau premiile specifice;
- informații despre Învolviri gratuite;

- liniile jocului;
- regulile principale ale jocului.

Pentru a naviga printre diversele ecrane din secțiunea PLĂȚI, faceți clic săgețile stânga și dreapta din partea de jos a ecranului.

REGULI

În ultimul ecran din secțiunea PLĂȚI, faceți clic pe acest buton pentru a vedea regulamentul detaliat de joc într-o nouă fereastră de browser.



(doar în modul real) Acest buton se găsește în ecranul **PLĂȚI**, în ecranul setări **MIZĂ** și în ecranul **ÎNVÂRTIRE AUTOMATĂ**. Faceți clic pe acest pentru a vedea istoricul jocului într-o nouă fereastră a browserului.



Acest buton se găsește în ecranul **PLĂȚI**, în ecranul setări **MIZĂ** și în ecranul **ÎNVÂRTIRE AUTOMATĂ**. Faceți clic pe acesta pentru a închide jocul și pentru a deschide pagina de internet de start, în aceeași fereastră de browser.



(disponibil când rolele se învârt) Faceți clic pe acest buton pentru a opri rolele mai devreme.



(disponibil în timpul animațiilor) Faceți clic pe acest buton pentru a sări peste animațiile de la câștig.



(disponibil doar în anumite jurisdicții) Faceți clic pe acest buton pentru a activa modul **Turbo**. Modul **Turbo** accelerează desfășurarea jocului - durata învârtirii este redusă la minim.

5.2. Versiunea pentru mobil

Sunt disponibile următoarele butoane:



Atingeți acest buton pentru a porni sau opri sunetele jocului.



Atingeți acest buton pentru a deschide secțiunea PLĂȚI de unde puteți vizualiza mai multe ecrane:

- informații despre plățile pentru combinațiile câștigătoare, în credit sau moneda reală. Pentru a comuta între credit și moneda reală, atingeți zona **BALANȚĂ**. (Disponibil doar în anumite jurisdicții)
- informațiile cu privire la orice funcții speciale existente sau simboluri speciale și plățile lor sau premiile specifice;
- informații despre Învolviri gratuite;
- liniile jocului;

- regulile principale ale jocului.

Pentru a naviga printre diversele ecrane din secțiunea PLĂȚI, atingeți săgețile stânga și dreapta din partea de jos a ecranului.

REGULI În ultimul ecran din secțiunea PLĂȚI, atingeți acest buton pentru a vedea regulamentul detaliat de joc într-o nouă fereastră de browser.



(doar în modul real) Acest buton se găsește în ecranul **PLĂȚI**, în ecranul setări **MIZĂ** și în ecranul **ÎNVÂRTIRE AUTOMATĂ**. Atingeți-l pe acesta pentru a vedea istoricul jocului într-o nouă fereastră a browserului.



Acest buton se găsește în ecranul **PLĂȚI**, în ecranul setări **MIZĂ** și în ecranul **ÎNVÂRTIRE AUTOMATĂ**. Atingeți-l pe acesta pentru a închide jocul și pentru a deschide pagina de internet de start, în aceeași fereastră de browser.



(disponibil când rolele se învârt) Atingeți acest buton pentru a opri rolele mai devreme.



(disponibil în timpul animațiilor) Atingeți acest buton pentru a sări peste animațiile de la câștig.



(disponibil doar în anumite jurisdicții) Atingeți acest buton pentru a activa modul **Turbo**. Modul **Turbo** accelerează desfășurarea jocului - durata învârtirii este redusă la minim.

MAJESTIC GOLD MEGAWAYS™

Regulile jocului (4.2 - 14/09/2021)

1. PREZENTARE

Obiectivul este de a obține o combinație câștigătoare pe o direcție câștigătoare distribuită pe role.

Specificațiile jocului:

Tip	Slot-uri
Numărul de role	6 + trackerul superior (4 simboluri)
Simboluri pe rolă	De la 2 la 7 (pe Rolele 1 și 6) De la 3 la 7 (pe Rolele 2, 3, 4 și 5 - include trackerul superior)
Numărul de direcții	Până la 117.649 de Megadirecții
Numărul de monede pe care le puteți paria	20 (nu poate fi modificat)
Progresiv	Nu
Funcție dublă	Nu
Funcție de învârtire automată	Da
Simboluri Wild	Da
Simboluri Multiplicator	Nu
Simboluri Scatter	Da, Bonus
Rundă Bonus	Da, Risc
Free spins	Da
Câștig instant	Nu
RTP	Joc standard: 96.17%

Tip	Slot-uri
	Gold Bet: 96.17%
	Majestic Bet 75x: 96.85%

Jocul se deconectează dacă nu acționați pentru un anumit număr de minute consecutive (numărul acestora variază în funcție de jurisdicție); funcția de recuperare sesiune va salva progresul jocului, astfel încât data viitoare când jocul este încărcat veți putea continua de unde v-ați oprit.

În cazul unor dificultăți tehnice care rezultă în întreruperea conexiunii cu serverul de joc, jocul pe care l-ați jucat este salvat automat și se va încărca data viitoare când veți realiza conexiunea la serverul de joc. Nu veți putea să vă reconectați la serverul de joc în primele 30 de secunde de la deconectare.

Notă: În caz de erori de funcționare, toate plățile și jocurile sunt anulate; orice miză încă neacceptată va fi anulată, iar orice miză care nu a fost soluționată, va fi restituită.

2. CUM SE JOACĂ

Notă: În cazul în care nu aveți destui bani pentru a juca un joc, miză poate fi setat la o sumă minimă selectabilă prin intermediul unei ferestre de dialog care vă informează cu privire la asta.


Toate direcțiile câștigătoare plătesc de la stânga la dreapta. Sunt adunate toate câștigurile de pe direcții diferite. Doar cea mai mare combinație câștigătoare de pe fiecare direcție este plătită. Câștigurile din Free Spins sunt adăugate la câștigul total.

Funcția de învârtire automată nu pornește automat free spins – este necesară intervenția jucătorului.

Pe bara de informare puteți vedea MIZĂ curent, BALANȚĂ și CÂȘTIGUL curent afișate în credit sau în moneda reală, în funcție de alegerea curentă a utilizatorului (Disponibil doar în anumite jurisdicții). Pentru a comuta între credit și moneda reală, faceți clic pe zona BALANȚĂ (Disponibil doar în anumite jurisdicții).

2.1. Versiunea desktop

Pentru a juca, urmați acești pași:

1. Faceți clic pe  din ecranul principal, după care folosiți butoanele + și - pentru a selecta o valoare a monedei. Faceți clic pe



pentru a salva setările și reveni la ecranul principal.

Notă: MIZA totală este afișată în credit sau în moneda reală, în funcție de alegerea curentă a utilizatorului (Disponibil doar în anumite jurisdicții). Pentru a comuta între credit și moneda reală, faceți clic pe zona BALANȚĂ (Disponibil doar în anumite jurisdicții).

2. Faceți clic




pentru a pune o miză și a învârti rolele o dată.

Suma totală câștigată va fi afișată în câmpul CÂȘTIG din bara de informare, în credit sau în moneda reală, în funcție de alegerea curentă a utilizatorului (Disponibil doar în anumite jurisdicții). Pentru fiecare combinație câștigătoare, suma câștigată este indicată în tabelul de plăți pentru respectiva combinație câștigătoare.

Pentru a comuta între credit și moneda reală, faceți clic pe zona BALANȚĂ (Disponibil doar în anumite jurisdicții).

2.2. Versiunea pentru mobil

Pentru a juca, urmați acești pași:

1. Atingeți  din ecranul principal, după care folosiți butoanele + și - pentru a selecta o valoare a monedei.

Atingeți



pentru a salva setările și reveni la ecranul principal.

Notă: MIZA totală este afișată în credit sau în moneda reală, în funcție de alegerea curentă a utilizatorului (Disponibil doar în anumite jurisdicții). Pentru a comuta între credit și moneda reală, atingeți zona BALANȚĂ (Disponibil doar în anumite jurisdicții).

2. Atingeți



pentru a pune o miză și a învârti rolele o dată.

Suma totală câștigată va fi afișată în câmpul CÂȘTIG din bara de informare, în credit sau în moneda reală, în funcție de alegerea curentă a utilizatorului (Disponibil doar în anumite jurisdicții). Pentru fiecare combinație câștigătoare, suma câștigată este indicată în tabelul de plăți pentru respectiva combinație câștigătoare.

Pentru a comuta între credit și moneda reală, atingeți zona BALANȚĂ (Disponibil doar în anumite jurisdicții).

3. SIMBOLURI ȘI FUNCȚII SPECIALE

3.1. Megadirecții

Megadirecții sub licență de la Big Time Gaming.

Fiecare învârtire poate avea până la 117.649 de direcții de câștig. Câștigurile sunt acordate pentru simbolurile de la stânga spre dreapta, începând cu rola 1, indiferent de dimensiune.

3.2. Simbolul Bonus

Aterizarea a 4 simboluri **Bonus** oriunde pe role va declanșa 10 **Free Spins**.

Aterizarea a 5 simboluri **Bonus** oriunde pe role va declanșa 15 **Free Spins**.

3.3. Wild

Simbolul **Wild** înlocuiește orice simbol, cu excepția simbolurilor **Bonus**, pentru a forma combinații câștigătoare.

Wilds apar doar pe trackerul superior orizontal.

3.4. Mystery symbol

În mod aleatoriu, pot să apară la vedere un număr de **Mystery symbols**.

Notă: Toate Mystery symbols se vor transforma în același simbol, cu excepția simbolurilor **Wild** sau **Bonus**.

3.5. Trackerul superior

Trackerul orizontal de deasupra roletelor 2, 3, 4 și 5 va adăuga un simbol pe fiecare rolă aflată dedesubt.

3.6. Câștiguri în cascadă

Simbolurile se învârt pe poziție pentru a forma un număr de Megadirecții. Orice câștig la vedere va porni o Cascadă.

Simbolurile în combinații câștigătoare vor exploda și simboluri noi vor cădea pe poziții. Cascadele vor continua până când nu se mai formează câștiguri noi.

Simbolurile câștigătoare pe trackerul superior orizontal vor fi înlocuite de simbolurile care își schimbă poziția de la dreapta spre stânga.

Notă: În timpul câștigurilor în cascadă, numărul de direcții este fixat la același număr ca la învârtirea câștigătoare inițială.

Simbolurile **Bonus** nu pot fi sparte și vor rămâne pe ecran până când nu se mai formează alte câștiguri.

3.7. Free Spins

Aterizarea a 4 simboluri **Bonus** oriunde pe role va declanșa 10 **Free Spins**.

Aterizarea a 5 simboluri **Bonus** oriunde pe role va declanșa 15 **Free Spins**.

Notă: Cu **Gold Bet OPRIT**, numărul maxim posibil de simboluri Bonus = 5

3.8. Unlimited Multiplier

În timpul **Free Spins** este mereu activ un multiplicator nelimitat al câștigului care începe de la x1.

După fiecare câștig în cascadă de la Free Spins, multiplicatorul va crește cu x1.

Noul multiplicator se va aplica la următorul câștig de la free spins, indiferent dacă vine în timpul aceleași serii de cascade sau la o free spin ulterioară.

3.9. Funcția Leul de aur

În timpul Free Spins, colectați simboluri **Leul de aur** pentru a face upgrade la unul dintre celelalte simboluri cu plată mare în simboluri **Leu** pe durata **Free Spins** rămase.

Prima serie de 20 de simboluri **Leu de aur** colectate vor face upgrade la simbolurile **Bivol** în simboluri **Leu** și acordă +3 Free Spins în plus.

A doua serie de 20 de simboluri **Leu de aur** colectate vor face upgrade la simbolurile **Rinocer** în simboluri **Leu** și acordă +3 Free Spins în plus.

A treia serie de 20 de simboluri **Leu de aur** colectate vor face upgrade la simbolurile **Elefant** în simboluri **Leu** și acordă +3 Free Spins în plus.

Se poate face upgrade doar la simbolurile **Bivol**, **Rinocer** și **Elefant**.

Simbolurile **Leu de aur** pot să apară doar pe ecranul inițial.

Simbolurile **Leu de aur** nu vor apărea în timpul cascadei de câștig.

Simbolurile **Leu de aur** sunt colectate înaintea oricărei cascade de câștig. După o cascadă de câștig vor rămâne la vedere doar simbolurile **Leu**.

În timpul colectării simbolurilor **Leu de aur**, toate simbolurile colectate în exces la o învârtire vor conta pentru următorul nivel de colectare.

3.10. Majestic Bet

Majestic Bet costă 75 x Pariul total (1.500 de monede).

O învârtire **75x Majestic Bet** declanșează garantat **Free Spins Bonus**.

Notă: Costurile pentru Majestic Bet nu sunt afectate de **Gold Bet** deoarece **Gold Bet** nu este disponibil cu **Majestic Bet**.

3.11. Gold Bet

PORNIȚI Gold Bet pentru o șansă crescută la **Bonus** și declanșați **Free Spins** cu doar 3 simboluri **Bonus** în loc de 4.

3 x simboluri **Bonus** vor acorda 10 **Free Spins** și 4 x simboluri **Bonus** aflate oriunde la vedere vor acorda 15 **Free Spins**.

Notă: Gold Bet va adăuga 50% în plus la costul fiecărei învârtiri.

Opțiunea **Gold Bet** NU crește valorile de plată pentru niciun simbol.

Cu **Gold Bet** **PORNIT**, numărul maxim posibil de simboluri **Bonus** = 4.

3.12. Riscul Bonus

După ce a fost declanșat **Riscul Bonus**, puteți **Risca** numărul de **Free Spins** sau **Multiplicatorul de start** prin învârtirea roților **Risc**.

Dacă roata aterizează într-o secțiune verde câștigătoare, aceasta va adăuga +1 **Free Spin** sau +1 la **Multiplicatorul de start**, în funcție de roata care a fost utilizată.

Dacă orice roată **Risc** aterizează într-o secțiune roșie pierzătoare, tot **Free Spins Bonus** se pierde și veți reveni la jocul de bază standard.

Mărimea fiecărei secțiuni este corelată real cu șansa de nimerire a acesteia.

Numărul maxim de Free Spins după Risc = 20

Valoarea maximă a Multiplicatorului după Risc = x10

3.13. Limitarea câștigului

Câștigul maxim total la un singur joc este limitat la 1.000.000 de monezi.

Nu se acordă eventualele câștiguri afișate și jucate în fundal după aplicarea limitării câștigului la un singur joc.

Câștigurile după limitarea câștigului vor fi afișate cu 0 în Istoricul jocului.

Dacă limitarea câștigului este atinsă în timpul Free Spins, funcția se va încheia indiferent de numărul de învârtiri rămase.

3.14. Max Megaways



În timpul oricărei învârtiri poate fi declanșat modificatorul **Max Megaways**.




Acest lucru se va întâmpla aleatoriu, cu o animație unică pe fundal și un titlul modificador care apare, cauzând rolele să ajungă la numărul maxim de Megadirecții disponibile (117.649).



4. Alte butoane de joc

4.1. Versiunea desktop

Sunt disponibile următoarele butoane:


	Faceți clic pe acest buton pentru a porni sau opri sunetele jocului.
	Faceți clic pe acest buton pentru a deschide secțiunea PLĂȚI de unde puteți vizualiza mai multe ecrane: <ul style="list-style-type: none">informații despre plățile pentru combinațiile câștigătoare, în credit sau moneda reală. Pentru a comuta între credit și moneda reală, faceți clic pe zona BALANȚĂ. (Disponibil doar în anumite jurisdicții)informațiile cu privire la orice funcții speciale existente sau simboluri speciale și plățile

	<p>lor sau premiile specifice;</p> <ul style="list-style-type: none"> • regulile principale ale jocului. <p>Pentru a naviga printre diversele ecrane din secțiunea PLĂȚI, faceți clic săgețile stânga și dreapta din partea de jos a ecranului.</p>
REGUL I	În ultimul ecran din secțiunea PLĂȚI , faceți clic pe acest buton pentru a vedea regulamentul detaliat de joc într-o nouă fereastră de browser.
	(doar în modul real) Acest buton se găsește în ecranul PLĂȚI , în ecranul setări MIZĂ și în ecranul ÎNVÂRTIRE AUTOMATĂ (disponibil doar în anumite jurisdicții). Faceți clic pe acest pentru a vedea istoricul jocului într-o nouă fereastră a browserului.
	Acest buton se găsește în ecranul PLĂȚI , în ecranul setări MIZĂ și în ecranul ÎNVÂRTIRE AUTOMATĂ (disponibil doar în anumite jurisdicții). Faceți clic pe acesta pentru a închide jocul și pentru a deschide pagina de internet de start, în aceeași fereastră de browser.
	(disponibil când rolele se învârt) Faceți clic pe acest buton pentru a opri rolele mai devreme.

	<p>(disponibil în timpul animațiilor) Faceți clic pe acest buton pentru a sări peste animațiile de la câștig.</p>
	<p>(disponibil doar în anumite jurisdicții) Faceți clic pe acest buton pentru a activa modul Turbo. Modul Turbo accelerează desfășurarea jocului - durata învârtirii este redusă la minim.</p>

4.2. Versiunea pentru mobil



Sunt disponibile următoarele butoane:



	<p>Atingeți acest buton pentru a porni sau opri sunetele jocului.</p>
---	---



Atingeți acest buton pentru a deschide secțiunea PLĂȚI de unde puteți vizualiza mai multe ecrane:

- informații despre plățile pentru combinațiile câștigătoare, în credit sau moneda reală. Pentru a comuta între credit și moneda reală, atingeți zona BALANȚĂ. (Disponibil doar în anumite jurisdicții)
- informațiile cu privire la orice funcții speciale existente sau simboluri speciale și plățile lor sau premiile specifice;
- regulile principale ale jocului.

	<p>Pentru a naviga printre diversele ecrane din secțiunea PLĂȚI, atingeți săgețile stânga și dreapta din partea de jos a ecranului.</p>
<p>REGULI</p>	<p>În ultimul ecran din secțiunea PLĂȚI, atingeți acest buton pentru a vedea regulamentul detaliat de joc într-o nouă fereastră de browser.</p>
 <p data-bbox="529 1339 950 1369"><="" p="" height="32" width="32"></p>	<p>(doar în modul real) Acest buton se găsește în ecranul PLĂȚI, în ecranul setări MIZĂ și în ecranul ÎNVÂRTIRE AUTOMATĂ (disponibil doar în anumite jurisdicții). Atingeți-l pe acesta pentru a vedea istoricul jocului într-o nouă fereastră a browserului.</p>
	<p>Acest buton se găsește în ecranul PLĂȚI, în ecranul setări MIZĂ și în ecranul ÎNVÂRTIRE AUTOMATĂ (disponibil doar în anumite jurisdicții). Atingeți-l pe acesta</p>

	<p>pentru a închide jocul și pentru a deschide pagina de internet de start, în aceeași fereastră de browser.</p>
	<p>(disponibil când rolele se învârt) Atingeți acest buton pentru a opri rolele mai devreme.</p>
	<p>(disponibil în timpul animațiilor) Atingeți acest buton pentru a sări peste animațiile de la câștig.</p>



(disponibil doar în anumite jurisdicții)
Atingeți acest buton pentru a activa modul **Turbo**. Modul **Turbo** accelerează desfășurarea jocului - durata învârtirii este redusă la minim.


5. FUNCȚIE DE ÎNVÂRTIRE AUTOMATĂ


Setarea de limitare a pierderilor permite oprirea în mod automat a funcției de învârtire automată, atunci când limita selectată, plus câștigurile cumulative, minus mizele cumulative, este mai mică de 0.

5.1. Versiunea desktop

Faceți clic pe butonul **ÎNVÂRTIRE AUTOMATĂ**  pentru a deschide fereastra setărilor ÎNVÂRTIRE AUTOMATĂ de unde puteți seta următoarele:

- **Numărul de învârtiri automate:** faceți clic pe + sau - pentru a selecta numărul de învârtiri automate care să fie jucate.
- **Limitarea pierderilor:** faceți clic pe + sau - pentru a selecta valoarea pentru limitarea pierderilor;
- **Stop dacă ajung câștigurile la:** faceți clic pe + sau - pentru a selecta valoarea câștigului maxim;
- **Stop dacă se câștigă JACKPOT** (exclusiv pentru jocuri cu Jackpot-uri progresive): pentru a activa această setare, bifați caseta; pentru a o dezactiva, scoateți bifa.

Faceți clic pe butonul **ACTIVARE**  pentru a închide fereastra de setări ÎNVÂRTIRE AUTOMATĂ și pentru a începe funcția de învârtire automată cu miza și setările de învârtire automată curente. Faceți


clic pe butonul **ÎNCHIDE**  pentru a închide fereastra fără a porni funcție de învârtire automată.


Faceți clic pe butonul **OPREȘTE ÎNVÂRTIREA AUTOMATĂ**  pentru a opri funcția învârtire automată în orice moment.

5.2. Versiunea pentru mobil

Atingeți butonul **ÎNVÂRTIRE AUTOMATĂ**  pentru a deschide fereastra setărilor ÎNVÂRTIRE AUTOMATĂ de unde puteți seta următoarele:

- **Numărul de învârtiri automate:** atingeți + sau - pentru a selecta numărul de învârtiri automate care să fie jucate.
- **Limitarea pierderilor:** atingeți + sau - pentru a selecta valoarea pentru limitarea pierderilor;
- **Stop dacă ajung câștigurile la:** atingeți + sau - pentru a selecta valoarea câștigului maxim;
- **Stop dacă se câștigă JACKPOT** (exclusiv pentru jocuri cu Jackpot-uri progresive): pentru a activa această setare, bifați caseta; pentru a o dezactiva, scoateți bifa.

Atingeți butonul **ACTIVARE**  pentru a închide fereastra de setări ÎNVÂRTIRE și pentru a începe funcția de învârtire automată cu miza și setările de învârtire automată curente. Atingeți butonul

ÎNCHIDE  pentru a închide fereastra fără a porni funcție de învârtire automată.

Atingeți butonul **OPREȘTE ÎNVÂRTIREA AUTOMATĂ**  pentru a opri funcția învârtire automată în orice moment.

MEGADIRECȚIILE OGLINDA MAGICĂ A LUI MERLIN

Regulile jocului (1.1 - 07-noiembrie-2023)

1. PREZENTARE

Obiectivul este de a obține o combinație câștigătoare pe o direcție câștigătoare distribuită pe role.

Specificațiile jocului:

Tip	Slot-uri
Numărul de role	6 + trackerul superior (4 simboluri)
Simboluri pe rolă	De la 2 la 7 (pe Rolele 1 și 6) De la 3 la 7 (pe Rolele 2, 3, 4 și 5 - include trackerul superior)
Numărul de direcții	Până la 117.649 de Megadirecții
Numărul de monede pe care le puteți paria	20 (nu poate fi modificat)
Progresiv	Nu
Funcție dublă	Nu
Simboluri Wild	Da
Simboluri Multiplicator	Nu
Simboluri Dispersie	Da (Simboluri Bonus)
Rundă Bonus	Da
Free spins	Da
Câștig instant	Nu
RTP	Normal game: 94.02%

Tip	Slot-uri
	Merlin Bet: 94.05% Bonus Buy: 94.15% Super Bonus Buy:94.48%

Jocul se deconectează dacă nu acționați pentru un anumit număr de minute consecutive (numărul acestora variază în funcție de jurisdicție); funcția de recuperare sesiune va salva progresul jocului, astfel încât data viitoare când jocul este încărcat veți putea continua de unde v-ați oprit.

În cazul unor dificultăți tehnice care rezultă în întreruperea conexiunii cu serverul de joc, jocul pe care l-ați jucat este salvat automat și se va încărca data viitoare când veți realiza conexiunea la serverul de joc. Nu veți putea să vă reconectați la serverul de joc în primele 30 de secunde de la deconectare.

Notă: În caz de erori de funcționare, toate plățile și jocurile sunt anulate; orice miză încă neacceptată va fi anulată, iar orice miză care nu a fost soluționată, va fi restituită.

2. CUM SE JOACĂ

Notă: În cazul în care nu aveți destui bani pentru a juca un joc, miză poate fi setat la o sumă minimă selectabilă prin intermediul unei ferestre de dialog care vă informează cu privire la asta.



Toate direcțiile câștigătoare plătesc de la stânga la dreapta, începând cu rola din extrema stângă. Toate simbolurile de la câștigul pe direcție trebuie să apară pe role consecutive. Sunt adunate toate câștigurile de pe direcții diferite. Doar cea mai mare combinație câștigătoare de pe fiecare direcție este plătită. Câștigurile din Free Spins sunt adăugate la câștigul total.

Funcția de învârtire automată nu pornește automat free spins – este necesară intervenția jucătorului. (Disponibil doar în anumite jurisdicții)


Pe bara de informare puteți vedea MIZĂ curent, BALANȚĂ și CÂȘTIGUL curent afișate în credit sau în moneda reală, în funcție de alegerea curentă a utilizatorului (Disponibil doar în anumite jurisdicții). Pentru a comuta între credit și moneda reală, faceți clic pe zona BALANȚĂ (Disponibil doar în anumite jurisdicții).

2.1. Versiunea desktop

Pentru a juca, urmați acești pași:

1. Faceți clic pe  din ecranul principal, după care folosiți butoanele + și - pentru a selecta o valoare a monedei. Faceți clic pe  pentru a salva setările și reveni la ecranul principal.

Notă: MIZA totală este afișată în credit sau în moneda reală, în funcție de alegerea curentă a utilizatorului (Disponibil doar în anumite jurisdicții). Pentru a comuta între credit și moneda reală, faceți clic pe zona BALANȚĂ (Disponibil doar în anumite jurisdicții).



2. Faceți clic  pentru a pune o miză și a învârti rolele o dată.

Suma totală câștigată va fi afișată în câmpul CÂȘTIG din bara de informare, în credit sau în moneda reală, în funcție de alegerea curentă a utilizatorului (Disponibil doar în anumite jurisdicții). Pentru fiecare combinație câștigătoare, suma câștigată este indicată în tabelul de plăți pentru respectiva combinație câștigătoare.


Pentru a comuta între credit și moneda reală, faceți clic pe zona BALANȚĂ (Disponibil doar în anumite jurisdicții).

2.2. Versiunea pentru mobil

Pentru a juca, urmați acești pași:

1. Atingeți  din ecranul principal, după care folosiți butoanele + și - pentru a selecta o valoare a monedei. Atingeți  pentru a salva setările și reveni la ecranul principal.

Notă: MIZA totală este afișată în credit sau în moneda reală, în funcție de alegerea curentă a utilizatorului (Disponibil doar în anumite jurisdicții). Pentru a comuta între credit și moneda reală, atingeți zona BALANȚĂ (Disponibil doar în anumite jurisdicții).

2. Atingeți  pentru a pune o miză și a învârti rolele o dată.

Suma totală câștigată va fi afișată în câmpul CÂȘTIG din bara de informare, în credit sau în moneda reală, în funcție de alegerea curentă a utilizatorului (Disponibil doar în anumite jurisdicții). Pentru fiecare combinație câștigătoare, suma câștigată este indicată în tabelul de plăți pentru respectiva combinație câștigătoare.

Pentru a comuta între credit și moneda reală, atingeți zona BALANȚĂ (Disponibil doar în anumite jurisdicții).

3. SIMBOLURI ȘI FUNCȚII SPECIALE

3.1. Megadirecții

Megadirecții sub licență de la Big Time Gaming.

Fiecare spin poate avea până la 117.649 de direcții de câștig. Câștigurile sunt acordate pentru simbolurile de la stânga spre dreapta, începând cu rola 1, indiferent de dimensiune.

3.2. Wild

Simbolul **Wild** înlocuiește orice simbol, cu excepția **simbolurilor Bonus**, pentru a forma combinații câștigătoare.

Simbolurile **Wilds** apar numai pe rolele 2-5.

Simbolul **Wild** poate apărea pe tracker-ul superior și pe rolele de joc principale.

3.3. Trackerul superior

Trackerul orizontal aflat deasupra rolor va adăuga un simbol la fiecare din rolele 2, 3, 4 și 5.

3.4. Câștiguri în cascadă

Fiecare simbol câștigător participă la o reacție și este înlocuit de simboluri în cascadă aflate deasupra rolor.

Simbolurile câștigătoare pe tracker-ul superior orizontal vor fi înlocuite de simbolurile care își schimbă poziția de la dreapta spre stânga.

În timpul câștigurilor în cascadă, numărul de direcții este fixat la același număr ca la învârtirea câștigătoare inițială.

3.5. Max Megaways

În timpul oricărei învârtiri poate fi declanșat modificatorul max megaways. Acest lucru se va întâmpla aleatoriu, cu o animație unică pe fundal și un titlu modificador care apare, cauzând rolele să ajungă la numărul maxim de megadirecții disponibile (117.649).

3.6. Simbolurile Oglinda misterioasă

Simbolurile **Oglinda misterioasă** pot fi văzute numai la **Modificatorul Mystery Magic** și la **Free Spins**.

Simbolurile **Oglinda misterioasă** pot descoperi orice simbol cu plată, cu excepția **Wild** și **Bonus**.

3.7. Funcția Free Spins

Obținerea a 3 sau mai multe **simboluri Bonus** oriunde la vedere va declanșa **Funcția Free Spins**.

3 simboluri Bonus - 8 Free Spins

4 simboluri Bonus - 10 Free Spins

5 simboluri Bonus - 12 Free Spins

6 simboluri Bonus - 14 Free Spins

În timpul **Free Spins**, **Dispersiile** se vor converti în **simboluri Misterioase** și Megadirecții vor fi blocate pe durata **Free Spins**.

Simbolurile **Misterioase** vor reapărea la fiecare învârtire din timpul **Free Spins**.

Simbolurile Misterioase pot descoperi orice simbol cu plată, cu excepția **Wild** sau **Dispersie**.

Mai multe **simboluri Misterioase** pot fi descoperite de către **Merlin** la începutul oricărei învârtiri.

La funcție nu poate fi câștigată nicio redeclanșare.

3.8. Multiplicator nelimitat

În timpul **Free Spins** este activ un multiplicator nelimitat al câștigului.

După fiecare câștig în cascadă de la **Free Spins**, multiplicatorul va crește cu x1.

Noul multiplicator se va aplica la următorul câștig de la **Free Spins**, indiferent dacă vine în timpul aceleiași serii de cascade sau la o **Free Spin** ulterioară.

3.9. Modificatorii magia lui Merlin

În timpul jocului de bază, modificatorii pot fi declanșați la începutul oricărei învârtiri de către **Merlin**.

O **Oglindă magică** va apărea și puteți alege unul dintre următorii modificatori:

- **Mystery Magic- Merlin** va face vraja sa și va transforma mai multe spații în același **simbol Misterios**.
- **Wizard Wilds- Merlin** va face vraja sa și va pune un număr aleatoriu de simboluri **Wild** pe role (doar pe rolele 2, 3, 4 și 5).
- **Super Înviertire- Merlin** va face vraja sa și va schimba toate pozițiile de pe Rola 1, precum și toate cele 4 poziții de pe trackerul superior, în același simbol. Aceste simboluri vor fi apoi oprite pe poziție și aterizează pe role. Toate câștigurile create vor fi apoi acordate.
- **Bonus- Merlin** va face vraja sa pentru a descoperi 3 sau mai multe **simboluri Bonus** care vor ateriza pe role.
- **Max Megaways- Merlin** va face vraja sa pentru a descoperi 117.649 **Max Megaways** disponibile pentru înviertire.

Urmăriți funcția lui **Merlin** pierde pentru a câștiga, declanșată aleatoriu la orice înviertire pierzătoare de la jocul de bază.

3.10. Pariul magic

Pariul magic costă 25% din Pariul total. Acesta declanșează mai frecvent funcția.

Pariul magic nu crește valorile din tabelul de plată.

3.11. Cumpărare Bonus

Cumpărare Bonus oferă două opțiuni.

Garantarea Free Spins costă 75x Pariul total.








Super Free Spins costă 75x Pariul total cu mai multe șanse de Megadirecții mai bune blocate pentru Free Spins.

Cumpărările de Bonus declanșează garantat Free Spins Bonus fără niciun alt câștig.

4. Alte butoane de joc








4.1. Versiunea desktop

Sunt disponibile următoarele butoane:

	Faceți clic pe acest buton pentru a porni sau opri sunetele jocului.
	Faceți clic pe acest buton pentru a deschide secțiunea PLĂȚI de unde puteți vizualiza mai multe ecrane: <ul style="list-style-type: none">informații despre plățile pentru combinațiile câștigătoare, în credit sau moneda reală. Pentru a comuta între credit și moneda reală, faceți clic pe zona BALANȚĂ. (Disponibil doar în anumite jurisdicții)informațiile cu privire la orice funcții speciale existente sau simboluri speciale și plățile lor sau premiile specifice;regulile principale ale jocului. Pentru a naviga printre diversele ecrane din secțiunea PLĂȚI, faceți clic săgețile stânga și dreapta din partea de jos a ecranului.
REGULI	În ultimul ecran din secțiunea PLĂȚI, faceți clic pe acest buton pentru a vedea regulamentul detaliat de joc într-o nouă fereastră de browser.
	(doar în modul real) Acest buton se găsește în ecranul PLĂȚI, în ecranul setări MIZĂ și în ecranul ÎNVĂRTIRE AUTOMATĂ (disponibil doar în anumite jurisdicții). Faceți clic pe acest pentru a vedea istoricul jocului într-o nouă fereastră a browserului.
	Acest buton se găsește în ecranul PLĂȚI, în ecranul setări MIZĂ și în ecranul ÎNVĂRTIRE AUTOMATĂ (disponibil doar în anumite jurisdicții). Faceți clic pe acesta pentru a închide jocul și pentru a deschide pagina de internet de start, în aceeași fereastră de browser.
	(disponibil când rolele se învârt)(disponibil doar în anumite jurisdicții) Faceți clic pe acest buton pentru a opri rolele mai devreme.
	(disponibil în timpul animațiilor) Faceți clic pe acest buton pentru a sări peste animațiile de la câștig.
	(disponibil doar în anumite jurisdicții) Faceți clic pe acest buton pentru a activa modul Turbo. Modul Turbo accelerează desfășurarea jocului - durata învârtirii este redusă la minim.

4.2. Versiunea pentru mobil

Sunt disponibile următoarele butoane:

	Atingeți acest buton pentru a porni sau opri sunetele jocului.
	<p>Atingeți acest buton pentru a deschide secțiunea PLĂȚI de unde puteți vizualiza mai multe ecrane:</p> <ul style="list-style-type: none">informații despre plățile pentru combinațiile câștigătoare, în credit sau moneda reală. Pentru a comuta între credit și moneda reală, atingeți zona BALANȚĂ. (Disponibil doar în anumite jurisdicții)informațiile cu privire la orice funcții speciale existente sau simboluri speciale și plățile lor sau premiile specifice;regulile principale ale jocului. <p>Pentru a naviga printre diversele ecrane din secțiunea PLĂȚI, atingeți săgețile stânga și dreapta din partea de jos a ecranului.</p>
REGULI	În ultimul ecran din secțiunea PLĂȚI , atingeți acest buton pentru a vedea regulamentul detaliat de joc într-o nouă fereastră de browser.
	(doar în modul real) Acest buton se găsește în ecranul PLĂȚI , în ecranul setări MIZĂ și în ecranul ÎNVÂRTIRE AUTOMATĂ (disponibil doar în anumite jurisdicții). Atingeți-l pe acesta pentru a vedea istoricul jocului într-o nouă fereastră a browserului.
	Acest buton se găsește în ecranul PLĂȚI , în ecranul setări MIZĂ și în ecranul ÎNVÂRTIRE AUTOMATĂ (disponibil doar în anumite jurisdicții). Atingeți-l pe acesta pentru a închide jocul și pentru a deschide pagina de internet de start, în aceeași fereastră de browser.
	(disponibil când rolele se învârt)(disponibil doar în anumite jurisdicții) Atingeți acest buton pentru a opri rolele mai devreme.
	(disponibil în timpul animațiilor) Atingeți acest buton pentru a sări peste animațiile de la câștig.
	(disponibil doar în anumite jurisdicții) Atingeți acest buton pentru a activa modul Turbo . Modul Turbo accelerează desfășurarea jocului - durata învârtirii este redusă la minim.

JAWBREAKER

Regulile jocului (1.3 - 29 Ianuarie 2024)

1. PREZENTARE

Obiectivul este de a obține 8 sau mai multe simboluri identice oriunde la vedere pe role.

Specificațiile jocului:

Tip	Slot-uri
Numărul de role	6
Numărul de rânduri	5
Numărul de monede pe care le puteți paria	20 (nu poate fi modificat)
Progresiv	Nu
Funcție dublă	Nu
Funcție de Învârtire automată	Da
Simboluri Wild	Nu
Simboluri Multipliator	Da
Simboluri Scatter	Da (Bonus)
Rundă Bonus	Da
Free spins	Da
Câștig instant	Nu
RTP	Joc normal: 92.00% Pariu suplimentar: 92.02% Bonus Buy: 92.28%

Jocul se deconectează dacă nu acționați pentru un anumit număr de minute consecutive (numărul acestora variază în funcție de jurisdicție); funcția de recuperare sesiune va salva progresul jocului, astfel încât data viitoare când jocul este încărcat veți putea continua de unde v-ați oprit.

În cazul unor dificultăți tehnice care rezultă în întreruperea conexiunii cu serverul de joc, jocul pe care l-ați jucat este salvat automat și se va încărca data viitoare când veți realiza conexiunea la serverul de joc. Nu veți putea să vă reconectați la serverul de joc în primele 30 de secunde de la deconectare.

Notă: În caz de erori de funcționare, toate plățile și jocurile sunt anulate; orice miză încă neacceptată va fi anulată, iar orice miză care nu a fost soluționată, va fi restituită.

2. CUM SE JOACĂ

Notă: În cazul în care nu aveți destui bani pentru a juca un joc, miză poate fi setat la o sumă minimă selectabilă prin intermediul unei ferestre de dialog care vă informează cu privire la asta.



Toate liniile câștigătoare plătesc de la stânga spre dreapta, începându-se de la rola cea mai de la stânga. Toate simbolurile de câștig pe linie trebuie să se afișeze pe role consecutive. Sunt adunate toate câștigurile de pe linii diferite. Doar cea mai mare combinație câștigătoare de pe fiecare linie este plătită. Câștigurile din Free Spins sunt adăugate la câștigul total.

Funcția de învârtire automată nu pornește automat free spins – este necesară intervenția jucătorului (Disponibil doar în anumite jurisdicții).


Pe bara de informare puteți vedea MIZĂ curent, BALANȚĂ și CÂȘTIGUL curent afișate în credit sau în moneda reală, în funcție de alegerea curentă a utilizatorului (Disponibil doar în anumite jurisdicții). Pentru a comuta între credit și moneda reală, faceți clic pe zona BALANȚĂ (Disponibil doar în anumite jurisdicții).

2.1. Versiunea desktop

Pentru a juca, urmați acești pași:

1. Faceți clic pe  din ecranul principal, după care folosiți butoanele + și - pentru a selecta o valoare a monedei. Faceți clic pe  pentru a salva setările și reveni la ecranul principal.

Notă: MIZĂ total este afișat în credit sau în moneda reală, în funcție de alegerea curentă a utilizatorului (Disponibil doar în anumite jurisdicții). Pentru a comuta între credit și moneda reală, faceți clic pe zona BALANȚĂ (Disponibil doar în anumite jurisdicții).



2. Faceți clic  pentru a pune o miză și a învârti rolele o dată.

Suma totală câștigată va fi afișată în câmpul CÂȘTIG din bara de informare, în credit sau în moneda reală, în funcție de alegerea curentă a utilizatorului (Disponibil doar în anumite jurisdicții). Pentru fiecare combinație câștigătoare, suma câștigată este indicată în tabelul de plăți pentru respectiva combinație câștigătoare.


Pentru a comuta între credit și moneda reală, faceți clic pe zona BALANȚĂ (Disponibil doar în anumite jurisdicții).

2.2. Versiunea pentru mobil

Pentru a juca, urmați acești pași:

1. Atingeți  din ecranul principal, după care folosiți butoanele + și - pentru a selecta o valoare a monedei. Atingeți  pentru a salva setările și reveni la ecranul principal.

Notă: MIZĂ total este afișat în credit sau în moneda reală, în funcție de alegerea curentă a utilizatorului (Disponibil doar în anumite jurisdicții). Pentru a comuta între credit și moneda reală, atingeți zona BALANȚĂ (Disponibil doar în anumite jurisdicții).

2. Atingeți  pentru a pune o miză și a învârti rolele o dată.

Suma totală câștigată va fi afișată în câmpul CÂȘTIG din bara de informare, în credit sau în moneda reală, în funcție de alegerea curentă a utilizatorului (Disponibil doar în anumite jurisdicții). Pentru fiecare combinație câștigătoare, suma câștigată este indicată în tabelul de plăți pentru respectiva combinație câștigătoare.

Pentru a comuta între credit și moneda reală, atingeți zona BALANȚĂ (Disponibil doar în anumite jurisdicții).

3. SIMBOLURI ȘI FUNCȚII SPECIALE

3.1. Funcția Rostogolire

După fiecare învârtire de la **Funcția Rostogolire**, combinațiile câștigătoare sunt plătite și toate simbolurile câștigătoare dispar.

Simbolurile rămase cad la baza ecranului și pozițiile goale sunt înlocuite cu simboluri care vin de sus.

Rostogolirea va continua până când nu mai apar combinații câștigătoare ca rezultat al unei rostogoliri. Nu există limite în privința numărului de rostogoliri posibile.

Toate câștigurile sunt adunate în soldul jucătorului după ce s-au jucat toate rostogolirile rezultate dintr-o învârtire de la jocul de bază.

3.2. Modificatorii Sugar Rush

Modificatorul **Sugar Rush** poate adăuga aleatoriu la orice învârtire între 1 și 6 bile de gumă la Aparatul Bilă de gumă.

3.3. Funcția Free Spins

Obținerea de simboluri **Bonus** oriunde la vedere va declanșa **Funcția Free Spins**.

3x **Bonus** - 10 **Free Spins**

4x **Bonus** - 12 **Free Spins**

5x **Bonus** - 15 **Free Spins**

6x **Bonus** - 20 **Free Spins**

În timpul **Funcției Free Spins**, fluxul câștigurilor va fi similar ca la jocul de bază, 8+ simboluri identice declanșând o rostogolire.

La orice **Free Spin**, pot ateriza până la 3 **Multiplicatori Jawbreaker** cu valori de până la x5.

În timpul **Free Spins**, toți **Multiplicatorii Jawbreaker** sunt colectați în **Contorul Jawbreaker** și sunt adunați.

Multiplicatorul curent din contor este apoi aplicat la eventualele câștiguri din timpul **Free Spins**.

3.4. Extra Spins

În timpul **Free Spins**, fiecare învârtire cu cel puțin un multiplicator va elimina un nivel din **Contorul Jawbreaker**.

Ajungeți în centrul **Contorului Jawbreaker** prin eliminarea a 5 niveluri și vor fi acordate +3 **Free Spins** în plus.

3.5. Declanșarea Rostogolitorului de Bile de gumă

După fiecare câștig și Rostogolire, în Contor va cădea o nouă Bilă de gumă.

Dacă la o singură învârtire apar 6 Rostogoliri*, *Contorul se va umple și va acorda 8 **Free Spins**.

Declanșatorul Bile de gumă Tumbler nu este disponibil la Funcția **Free Spins**.

3.6. Pariul Suplimentar Boost la Bonus

Activați **Pariul suplimentar Boost la Bonus** pentru a vă crește șansa de a declanșa **Free Spins**.

Pariul suplimentar Boost la Bonus va adăuga 25% la costul fiecărei învârtiri.

3.7. Bonus Buy








Bonus Buy costă 75x Pariul total.

Bonus Buy declanșează garantat **Free Spins Bonus**.

4. ALTE BUTOANE DE JOC








4.1. Versiunea desktop

Sunt disponibile următoarele butoane:

	Faceți clic pe acest buton pentru a porni sau opri sunetele jocului.
	<p>Faceți clic pe acest buton pentru a deschide secțiunea PLĂȚI de unde puteți vizualiza mai multe ecrane:</p> <ul style="list-style-type: none">informații despre plățile pentru combinațiile câștigătoare, în credit sau moneda reală. Pentru a comuta între credit și moneda reală, faceți clic pe zona BALANȚĂ. (Disponibil doar în anumite jurisdicții)informațiile cu privire la orice funcții speciale existente sau simboluri speciale și plățile lor sau premiile specifice;liniile de joc și regulile de bază ale jocului. <p>Pentru a naviga printre diversele ecrane din secțiunea PLĂȚI, faceți clic săgețile stânga și dreapta din partea de jos a ecranului.</p>
REGULI	În ultimul ecran din secțiunea PLĂȚI, faceți clic pe acest buton pentru a vedea regulamentul detaliat de joc într-o nouă fereastră de browser.
	(doar în modul real) Acest buton se găsește în ecranul PLĂȚI , în ecranul setări MIZĂ și în ecranul ÎNVÂRTIRE AUTOMATĂ (disponibil doar în anumite jurisdicții). Faceți clic pe acest pentru a vedea istoricul jocului într-o nouă fereastră a browserului.
	Acest buton se găsește în ecranul PLĂȚI , în ecranul setări MIZĂ și în ecranul ÎNVÂRTIRE AUTOMATĂ (disponibil doar în anumite jurisdicții). Faceți clic pe acesta pentru a închide jocul și pentru a deschide pagina de internet de start, în aceeași fereastră de browser.
	(disponibil când rolele se învârt)(disponibil doar în anumite jurisdicții) Faceți clic pe acest buton pentru a opri rolele mai devreme.
	(disponibil în timpul animațiilor) Faceți clic pe acest buton pentru a sări peste animațiile de la câștig.
	(disponibil doar în anumite jurisdicții) Faceți clic pe acest buton pentru a activa modul Turbo . Modul Turbo accelerează desfășurarea jocului - durata învârtirii este redusă la minim.

4.2. Versiunea pentru mobil

Sunt disponibile următoarele butoane:

	Atingeți acest buton pentru a porni sau opri sunetele jocului.
	<p>Atingeți acest buton pentru a deschide secțiunea PLĂȚI de unde puteți vizualiza mai multe ecrane:</p> <ul style="list-style-type: none"> informații despre plățile pentru combinațiile câștigătoare, în credit sau moneda reală. Pentru a comuta între credit și moneda reală, atingeți zona BALANȚĂ. (Disponibil doar în anumite jurisdicții) informațiile cu privire la orice funcții speciale existente sau simboluri speciale și plățile lor sau premiile specifice; liniile de joc și regulile de bază ale jocului. <p>Pentru a naviga printre diversele ecrane din secțiunea PLĂȚI, atingeți săgețile stânga și dreapta din partea de jos a ecranului.</p>
REGULI	În ultimul ecran din secțiunea PLĂȚI, atingeți acest buton pentru a vedea regulamentul detaliat de joc într-o nouă fereastră de browser.
	(doar în modul real) Acest buton se găsește în ecranul PLĂȚI , în ecranul setări MIZĂ și în ecranul ÎNVÂRTIRE AUTOMATĂ (disponibil doar în anumite jurisdicții). Atingeți-l pe acesta pentru a vedea istoricul jocului într-o nouă fereastră a browserului.
	Acest buton se găsește în ecranul PLĂȚI , în ecranul setări MIZĂ și în ecranul ÎNVÂRTIRE AUTOMATĂ (disponibil doar în anumite jurisdicții). Atingeți-l pe acesta pentru a închide jocul și pentru a deschide pagina de internet de start, în aceeași fereastră de browser.
	(disponibil când rolele se învârt)(disponibil doar în anumite jurisdicții) Atingeți acest buton pentru a opri rolele mai devreme.
	(disponibil în timpul animațiilor) Atingeți acest buton pentru a sări peste animațiile de la câștig.
	(disponibil doar în anumite jurisdicții) Atingeți acest buton pentru a activa modul Turbo . Modul Turbo accelerează desfășurarea jocului - durata învârtirii este redusă la minim.


5. FUNCȚIE DE ÎNVÂRTIRE AUTOMATĂ


Setarea de limitare a pierderilor permite oprirea în mod automat a funcției de învârtire automată, atunci când limita selectată, plus câștigurile cumulative, minus mizele cumulative, este mai mică de 0.

5.1. Versiunea desktop

Faceți clic pe butonul **ÎNVÂRTIRE AUTOMATĂ**  pentru a deschide fereastra setărilor **ÎNVÂRTIRE AUTOMATĂ** de unde puteți seta următoarele:


- **Numărul de învârtiri automate:** faceți clic pe + sau - pentru a selecta numărul de învârtiri automate care să fie jucate.
- **Limitarea pierderilor:** faceți clic pe + sau - pentru a selecta valoarea pentru limitarea pierderilor;
- **Stop dacă ajung câștigurile la:** faceți clic pe + sau - pentru a selecta valoarea câștigului maxim;
- **Stop dacă se câștigă JACKPOT** (exclusiv pentru jocuri cu Jackpot-uri progresive): pentru a activa această setare, bifați caseta; pentru a o dezactiva, scoateți bifa.

Faceți clic pe butonul **ACTIVARE**  pentru a închide fereastra de setări ÎNVÂRTIRE AUTOMATĂ și pentru a începe funcția de învârtire automată cu miza și setările de învârtire automată curente. Faceți clic pe butonul

ÎNCHIDE  pentru a închide fereastra fără a porni funcție de învârtire automată.


Faceți clic pe butonul **OPREȘTE ÎNVÂRTIREA AUTOMATĂ**  pentru a opri funcția învârtire automată în orice moment.

5.2. Versiunea pentru mobil

Atingeți butonul **ÎNVÂRTIRE AUTOMATĂ**  pentru a deschide fereastra setărilor ÎNVÂRTIRE AUTOMATĂ de unde puteți seta următoarele:

- **Numărul de învârtiri automate:** atingeți + sau - pentru a selecta numărul de învârtiri automate care să fie jucate.
- **Limitarea pierderilor:** atingeți + sau - pentru a selecta valoarea pentru limitarea pierderilor;
- **Stop dacă ajung câștigurile la:** atingeți + sau - pentru a selecta valoarea câștigului maxim;
- **Stop dacă se câștigă JACKPOT** (exclusiv pentru jocuri cu Jackpot-uri progresive): pentru a activa această setare, bifați caseta; pentru a o dezactiva, scoateți bifa.

Atingeți butonul **ACTIVARE**  pentru a închide fereastra de setări ÎNVÂRTIRE și pentru a începe funcția de

în vârtire automată cu miza și setările de învârtire automată curente. Atingeți butonul **ÎNCHIDE**  pentru a închide fereastra fără a porni funcție de învârtire automată.

Atingeți butonul **OPREȘTE ÎNVÂRTIREA AUTOMATĂ**  pentru a opri funcția învârtire automată în orice moment.

JAWBREAKER

Regulile jocului (1.3 - 29 Ianuarie 2024)

1. PREZENTARE

Obiectivul este de a obține 8 sau mai multe simboluri identice oriunde la vedere pe role.

Specificațiile jocului:

Tip	Slot-uri
Numărul de role	6
Numărul de rânduri	5
Numărul de monede pe care le puteți paria	20 (nu poate fi modificat)
Progresiv	Nu
Funcție dublă	Nu
Funcție de Învârtire automată	Da
Simboluri Wild	Nu
Simboluri Multipliator	Da
Simboluri Scatter	Da (Bonus)
Rundă Bonus	Da
Free spins	Da
Câștig instant	Nu
RTP	Joc normal: 93.99% Pariu suplimentar: 94.04% Bonus Buy: 94.27%

Jocul se deconectează dacă nu acționați pentru un anumit număr de minute consecutive (numărul acestora variază în funcție de jurisdicție); funcția de recuperare sesiune va salva progresul jocului, astfel încât data viitoare când jocul este încărcat veți putea continua de unde v-ați oprit.

În cazul unor dificultăți tehnice care rezultă în întreruperea conexiunii cu serverul de joc, jocul pe care l-ați jucat este salvat automat și se va încărca data viitoare când veți realiza conexiunea la serverul de joc. Nu veți putea să vă reconectați la serverul de joc în primele 30 de secunde de la deconectare.

Notă: În caz de erori de funcționare, toate plățile și jocurile sunt anulate; orice miză încă neacceptată va fi anulată, iar orice miză care nu a fost soluționată, va fi restituită.

2. CUM SE JOACĂ

Notă: În cazul în care nu aveți destui bani pentru a juca un joc, miză poate fi setat la o sumă minimă selectabilă prin intermediul unei ferestre de dialog care vă informează cu privire la asta.



Toate liniile câștigătoare plătesc de la stânga spre dreapta, începându-se de la rola cea mai de la stânga. Toate simbolurile de câștig pe linie trebuie să se afișeze pe role consecutive. Sunt adunate toate câștigurile de pe linii diferite. Doar cea mai mare combinație câștigătoare de pe fiecare linie este plătită. Câștigurile din Free Spins sunt adăugate la câștigul total.

Funcția de învârtire automată nu pornește automat free spins – este necesară intervenția jucătorului (Disponibil doar în anumite jurisdicții).


Pe bara de informare puteți vedea MIZĂ curent, BALANȚĂ și CÂȘTIGUL curent afișate în credit sau în moneda reală, în funcție de alegerea curentă a utilizatorului (Disponibil doar în anumite jurisdicții). Pentru a comuta între credit și moneda reală, faceți clic pe zona BALANȚĂ (Disponibil doar în anumite jurisdicții).

2.1. Versiunea desktop

Pentru a juca, urmați acești pași:

1. Faceți clic pe  din ecranul principal, după care folosiți butoanele + și - pentru a selecta o valoare a monedei. Faceți clic pe  pentru a salva setările și reveni la ecranul principal.

Notă: MIZĂ total este afișat în credit sau în moneda reală, în funcție de alegerea curentă a utilizatorului (Disponibil doar în anumite jurisdicții). Pentru a comuta între credit și moneda reală, faceți clic pe zona BALANȚĂ (Disponibil doar în anumite jurisdicții).



2. Faceți clic  pentru a pune o miză și a învârti rolele o dată.

Suma totală câștigată va fi afișată în câmpul CÂȘTIG din bara de informare, în credit sau în moneda reală, în funcție de alegerea curentă a utilizatorului (Disponibil doar în anumite jurisdicții). Pentru fiecare combinație câștigătoare, suma câștigată este indicată în tabelul de plăți pentru respectiva combinație câștigătoare.


Pentru a comuta între credit și moneda reală, faceți clic pe zona BALANȚĂ (Disponibil doar în anumite jurisdicții).

2.2. Versiunea pentru mobil

Pentru a juca, urmați acești pași:

1. Atingeți  din ecranul principal, după care folosiți butoanele + și - pentru a selecta o valoare a monedei. Atingeți  pentru a salva setările și reveni la ecranul principal.

Notă: MIZĂ total este afișat în credit sau în moneda reală, în funcție de alegerea curentă a utilizatorului (Disponibil doar în anumite jurisdicții). Pentru a comuta între credit și moneda reală, atingeți zona BALANȚĂ (Disponibil doar în anumite jurisdicții).

2. Atingeți  pentru a pune o miză și a învârti rolele o dată.

Suma totală câștigată va fi afișată în câmpul CÂȘTIG din bara de informare, în credit sau în moneda reală, în funcție de alegerea curentă a utilizatorului (Disponibil doar în anumite jurisdicții). Pentru fiecare combinație câștigătoare, suma câștigată este indicată în tabelul de plăți pentru respectiva combinație câștigătoare.

Pentru a comuta între credit și moneda reală, atingeți zona BALANȚĂ (Disponibil doar în anumite jurisdicții).

3. SIMBOLURI ȘI FUNCȚII SPECIALE

3.1. Funcția Rostogolire

După fiecare învârtire de la **Funcția Rostogolire**, combinațiile câștigătoare sunt plătite și toate simbolurile câștigătoare dispar.

Simbolurile rămase cad la baza ecranului și pozițiile goale sunt înlocuite cu simboluri care vin de sus.

Rostogolirea va continua până când nu mai apar combinații câștigătoare ca rezultat al unei rostogoliri. Nu există limite în privința numărului de rostogoliri posibile.

Toate câștigurile sunt adunate în soldul jucătorului după ce s-au jucat toate rostogolirile rezultate dintr-o învârtire de la jocul de bază.

3.2. Modificatorii Sugar Rush

Modificatorul **Sugar Rush** poate adăuga aleatoriu la orice învârtire între 1 și 6 bile de gumă la Aparatul Bilă de gumă.

3.3. Funcția Free Spins

Obținerea de simboluri **Bonus** oriunde la vedere va declanșa **Funcția Free Spins**.

3x **Bonus** - 10 **Free Spins**

4x **Bonus** - 12 **Free Spins**

5x **Bonus** - 15 **Free Spins**

6x **Bonus** - 20 **Free Spins**

În timpul **Funcției Free Spins**, fluxul câștigurilor va fi similar ca la jocul de bază, 8+ simboluri identice declanșând o rostogolire.

La orice **Free Spin**, pot ateriza până la 3 **Multiplicatori Jawbreaker** cu valori de până la x5.

În timpul **Free Spins**, toți **Multiplicatorii Jawbreaker** sunt colectați în **Contorul Jawbreaker** și sunt adunați.

Multiplicatorul curent din contor este apoi aplicat la eventualele câștiguri din timpul **Free Spins**.

3.4. Extra Spins

În timpul **Free Spins**, fiecare învârtire cu cel puțin un multiplicator va elimina un nivel din **Contorul Jawbreaker**.

Ajungeți în centrul **Contorului Jawbreaker** prin eliminarea a 5 niveluri și vor fi acordate +3 **Free Spins** în plus.

3.5. Declanșarea Rostogolitorului de Bile de gumă

După fiecare câștig și Rostogolire, în Contor va cădea o nouă Bilă de gumă.

Dacă la o singură învârtire apar 6 Rostogoliri*, *Contorul se va umple și va acorda 8 **Free Spins**.

Declanșatorul Bile de gumă Tumbler nu este disponibil la Funcția **Free Spins**.

3.6. Pariul Suplimentar Boost la Bonus

Activați **Pariul suplimentar Boost la Bonus** pentru a vă crește șansa de a declanșa **Free Spins**.

Pariul suplimentar Boost la Bonus va adăuga 25% la costul fiecărei învârtiri.

3.7. Bonus Buy








Bonus Buy costă 75x Pariul total.

Bonus Buy declanșează garantat **Free Spins Bonus**.

4. ALTE BUTOANE DE JOC








4.1. Versiunea desktop

Sunt disponibile următoarele butoane:

	Faceți clic pe acest buton pentru a porni sau opri sunetele jocului.
	<p>Faceți clic pe acest buton pentru a deschide secțiunea PLĂȚI de unde puteți vizualiza mai multe ecrane:</p> <ul style="list-style-type: none">informații despre plățile pentru combinațiile câștigătoare, în credit sau moneda reală. Pentru a comuta între credit și moneda reală, faceți clic pe zona BALANȚĂ. (Disponibil doar în anumite jurisdicții)informațiile cu privire la orice funcții speciale existente sau simboluri speciale și plățile lor sau premiile specifice;liniile de joc și regulile de bază ale jocului. <p>Pentru a naviga printre diversele ecrane din secțiunea PLĂȚI, faceți clic săgețile stânga și dreapta din partea de jos a ecranului.</p>
REGULI	În ultimul ecran din secțiunea PLĂȚI, faceți clic pe acest buton pentru a vedea regulamentul detaliat de joc într-o nouă fereastră de browser.
	(doar în modul real) Acest buton se găsește în ecranul PLĂȚI , în ecranul setări MIZĂ și în ecranul ÎNVĂRTIRE AUTOMATĂ (disponibil doar în anumite jurisdicții). Faceți clic pe acest pentru a vedea istoricul jocului într-o nouă fereastră a browserului.
	Acest buton se găsește în ecranul PLĂȚI , în ecranul setări MIZĂ și în ecranul ÎNVĂRTIRE AUTOMATĂ (disponibil doar în anumite jurisdicții). Faceți clic pe acesta pentru a închide jocul și pentru a deschide pagina de internet de start, în aceeași fereastră de browser.
	(disponibil când rolele se învârt)(disponibil doar în anumite jurisdicții) Faceți clic pe acest buton pentru a opri rolele mai devreme.
	(disponibil în timpul animațiilor) Faceți clic pe acest buton pentru a sări peste animațiile de la câștig.
	(disponibil doar în anumite jurisdicții) Faceți clic pe acest buton pentru a activa modul Turbo . Modul Turbo accelerează desfășurarea jocului - durata învârtirii este redusă la minim.

4.2. Versiunea pentru mobil

Sunt disponibile următoarele butoane:

	Atingeți acest buton pentru a porni sau opri sunetele jocului.
	<p>Atingeți acest buton pentru a deschide secțiunea PLĂȚI de unde puteți vizualiza mai multe ecrane:</p> <ul style="list-style-type: none"> informații despre plățile pentru combinațiile câștigătoare, în credit sau moneda reală. Pentru a comuta între credit și moneda reală, atingeți zona BALANȚĂ. (Disponibil doar în anumite jurisdicții) informațiile cu privire la orice funcții speciale existente sau simboluri speciale și plățile lor sau premiile specifice; liniile de joc și regulile de bază ale jocului. <p>Pentru a naviga printre diversele ecrane din secțiunea PLĂȚI, atingeți săgețile stânga și dreapta din partea de jos a ecranului.</p>
REGULI	În ultimul ecran din secțiunea PLĂȚI, atingeți acest buton pentru a vedea regulamentul detaliat de joc într-o nouă fereastră de browser.
	(doar în modul real) Acest buton se găsește în ecranul PLĂȚI , în ecranul setări MIZĂ și în ecranul ÎNVÂRTIRE AUTOMATĂ (disponibil doar în anumite jurisdicții). Atingeți-l pe acesta pentru a vedea istoricul jocului într-o nouă fereastră a browserului.
	Acest buton se găsește în ecranul PLĂȚI , în ecranul setări MIZĂ și în ecranul ÎNVÂRTIRE AUTOMATĂ (disponibil doar în anumite jurisdicții). Atingeți-l pe acesta pentru a închide jocul și pentru a deschide pagina de internet de start, în aceeași fereastră de browser.
	(disponibil când rolele se învârt)(disponibil doar în anumite jurisdicții) Atingeți acest buton pentru a opri rolele mai devreme.
	(disponibil în timpul animațiilor) Atingeți acest buton pentru a sări peste animațiile de la câștig.
	(disponibil doar în anumite jurisdicții) Atingeți acest buton pentru a activa modul Turbo . Modul Turbo accelerează desfășurarea jocului - durata învârtirii este redusă la minim.


5. FUNCȚIE DE ÎNVÂRTIRE AUTOMATĂ


Setarea de limitare a pierderilor permite oprirea în mod automat a funcției de învârtire automată, atunci când limita selectată, plus câștigurile cumulative, minus mizele cumulative, este mai mică de 0.

5.1. Versiunea desktop

Faceți clic pe butonul **ÎNVÂRTIRE AUTOMATĂ**  pentru a deschide fereastra setărilor **ÎNVÂRTIRE AUTOMATĂ** de unde puteți seta următoarele:


- **Numărul de învârtiri automate:** faceți clic pe + sau - pentru a selecta numărul de învârtiri automate care să fie jucate.
- **Limitarea pierderilor:** faceți clic pe + sau - pentru a selecta valoarea pentru limitarea pierderilor;
- **Stop dacă ajung câștigurile la:** faceți clic pe + sau - pentru a selecta valoarea câștigului maxim;
- **Stop dacă se câștigă JACKPOT** (exclusiv pentru jocuri cu Jackpot-uri progresive): pentru a activa această setare, bifați caseta; pentru a o dezactiva, scoateți bifa.

Faceți clic pe butonul **ACTIVARE**  pentru a închide fereastra de setări ÎNVÂRTIRE AUTOMATĂ și pentru a începe funcția de învârtire automată cu miza și setările de învârtire automată curente. Faceți clic pe butonul

ÎNCHIDE  pentru a închide fereastra fără a porni funcție de învârtire automată.


Faceți clic pe butonul **OPREȘTE ÎNVÂRTIREA AUTOMATĂ**  pentru a opri funcția învârtire automată în orice moment.

5.2. Versiunea pentru mobil

Atingeți butonul **ÎNVÂRTIRE AUTOMATĂ**  pentru a deschide fereastra setărilor ÎNVÂRTIRE AUTOMATĂ de unde puteți seta următoarele:

- **Numărul de învârtiri automate:** atingeți + sau - pentru a selecta numărul de învârtiri automate care să fie jucate.
- **Limitarea pierderilor:** atingeți + sau - pentru a selecta valoarea pentru limitarea pierderilor;
- **Stop dacă ajung câștigurile la:** atingeți + sau - pentru a selecta valoarea câștigului maxim;
- **Stop dacă se câștigă JACKPOT** (exclusiv pentru jocuri cu Jackpot-uri progresive): pentru a activa această setare, bifați caseta; pentru a o dezactiva, scoateți bifa.

Atingeți butonul **ACTIVARE**  pentru a închide fereastra de setări ÎNVÂRTIRE și pentru a începe funcția de

în vârtire automată cu miza și setările de învârtire automată curente. Atingeți butonul **ÎNCHIDE**  pentru a închide fereastra fără a porni funcție de învârtire automată.

Atingeți butonul **OPREȘTE ÎNVÂRTIREA AUTOMATĂ**  pentru a opri funcția învârtire automată în orice moment.

JAWBREAKER

Regulile jocului (1.3 - 29 Ianuarie 2024)

1. PREZENTARE

Obiectivul este de a obține 8 sau mai multe simboluri identice oriunde la vedere pe role.

Specificațiile jocului:

Tip	Slot-uri
Numărul de role	6
Numărul de rânduri	5
Numărul de monede pe care le puteți paria	20 (nu poate fi modificat)
Progresiv	Nu
Funcție dublă	Nu
Funcție de Învârtire automată	Da
Simboluri Wild	Nu
Simboluri Multipliator	Da
Simboluri Scatter	Da (Bonus)
Rundă Bonus	Da
Free spins	Da
Câștig instant	Nu
RTP	Joc normal: 96.00% Pariu suplimentar: 96.04% Bonus Buy: 96.44%

Jocul se deconectează dacă nu acționați pentru un anumit număr de minute consecutive (numărul acestora variază în funcție de jurisdicție); funcția de recuperare sesiune va salva progresul jocului, astfel încât data viitoare când jocul este încărcat veți putea continua de unde v-ați oprit.

În cazul unor dificultăți tehnice care rezultă în întreruperea conexiunii cu serverul de joc, jocul pe care l-ați jucat este salvat automat și se va încărca data viitoare când veți realiza conexiunea la serverul de joc. Nu veți putea să vă reconectați la serverul de joc în primele 30 de secunde de la deconectare.

Notă: În caz de erori de funcționare, toate plățile și jocurile sunt anulate; orice miză încă neacceptată va fi anulată, iar orice miză care nu a fost soluționată, va fi restituită.

2. CUM SE JOACĂ

Notă: În cazul în care nu aveți destui bani pentru a juca un joc, miză poate fi setat la o sumă minimă selectabilă prin intermediul unei ferestre de dialog care vă informează cu privire la asta.



Toate liniile câștigătoare plătesc de la stânga spre dreapta, începându-se de la rola cea mai de la stânga. Toate simbolurile de câștig pe linie trebuie să se afișeze pe role consecutive. Sunt adunate toate câștigurile de pe linii diferite. Doar cea mai mare combinație câștigătoare de pe fiecare linie este plătită. Câștigurile din Free Spins sunt adăugate la câștigul total.

Funcția de învârtire automată nu pornește automat free spins – este necesară intervenția jucătorului (Disponibil doar în anumite jurisdicții).


Pe bara de informare puteți vedea MIZĂ curent, BALANȚĂ și CÂȘTIGUL curent afișate în credit sau în moneda reală, în funcție de alegerea curentă a utilizatorului (Disponibil doar în anumite jurisdicții). Pentru a comuta între credit și moneda reală, faceți clic pe zona BALANȚĂ (Disponibil doar în anumite jurisdicții).

2.1. Versiunea desktop

Pentru a juca, urmați acești pași:

1. Faceți clic pe  din ecranul principal, după care folosiți butoanele + și - pentru a selecta o valoare a monedei. Faceți clic pe  pentru a salva setările și reveni la ecranul principal.

Notă: MIZĂ total este afișat în credit sau în moneda reală, în funcție de alegerea curentă a utilizatorului (Disponibil doar în anumite jurisdicții). Pentru a comuta între credit și moneda reală, faceți clic pe zona BALANȚĂ (Disponibil doar în anumite jurisdicții).



2. Faceți clic  pentru a pune o miză și a învârti rolele o dată.

Suma totală câștigată va fi afișată în câmpul CÂȘTIG din bara de informare, în credit sau în moneda reală, în funcție de alegerea curentă a utilizatorului (Disponibil doar în anumite jurisdicții). Pentru fiecare combinație câștigătoare, suma câștigată este indicată în tabelul de plăți pentru respectiva combinație câștigătoare.


Pentru a comuta între credit și moneda reală, faceți clic pe zona BALANȚĂ (Disponibil doar în anumite jurisdicții).

2.2. Versiunea pentru mobil

Pentru a juca, urmați acești pași:

1. Atingeți  din ecranul principal, după care folosiți butoanele + și - pentru a selecta o valoare a monedei. Atingeți  pentru a salva setările și reveni la ecranul principal.

Notă: MIZĂ total este afișat în credit sau în moneda reală, în funcție de alegerea curentă a utilizatorului (Disponibil doar în anumite jurisdicții). Pentru a comuta între credit și moneda reală, atingeți zona BALANȚĂ (Disponibil doar în anumite jurisdicții).

2. Atingeți  pentru a pune o miză și a învârti rolele o dată.

Suma totală câștigată va fi afișată în câmpul CÂȘTIG din bara de informare, în credit sau în moneda reală, în funcție de alegerea curentă a utilizatorului (Disponibil doar în anumite jurisdicții). Pentru fiecare combinație câștigătoare, suma câștigată este indicată în tabelul de plăți pentru respectiva combinație câștigătoare.

Pentru a comuta între credit și moneda reală, atingeți zona BALANȚĂ (Disponibil doar în anumite jurisdicții).

3. SIMBOLURI ȘI FUNCȚII SPECIALE

3.1. Funcția Rostogolire

După fiecare învârtire de la **Funcția Rostogolire**, combinațiile câștigătoare sunt plătite și toate simbolurile câștigătoare dispar.

Simbolurile rămase cad la baza ecranului și pozițiile goale sunt înlocuite cu simboluri care vin de sus.

Rostogolirea va continua până când nu mai apar combinații câștigătoare ca rezultat al unei rostogoliri. Nu există limite în privința numărului de rostogoliri posibile.

Toate câștigurile sunt adunate în soldul jucătorului după ce s-au jucat toate rostogolirile rezultate dintr-o învârtire de la jocul de bază.

3.2. Modificatorii Sugar Rush

Modificatorul **Sugar Rush** poate adăuga aleatoriu la orice învârtire între 1 și 6 bile de gumă la Aparatul Bilă de gumă.

3.3. Funcția Free Spins

Obținerea de simboluri **Bonus** oriunde la vedere va declanșa **Funcția Free Spins**.

3x **Bonus** - 10 **Free Spins**

4x **Bonus** - 12 **Free Spins**

5x **Bonus** - 15 **Free Spins**

6x **Bonus** - 20 **Free Spins**

În timpul **Funcției Free Spins**, fluxul câștigurilor va fi similar ca la jocul de bază, 8+ simboluri identice declanșând o rostogolire.

La orice **Free Spin**, pot ateriza până la 3 **Multiplicatori Jawbreaker** cu valori de până la x5.

În timpul **Free Spins**, toți **Multiplicatorii Jawbreaker** sunt colectați în **Contorul Jawbreaker** și sunt adunați.

Multiplicatorul curent din contor este apoi aplicat la eventualele câștiguri din timpul **Free Spins**.

3.4. Extra Spins

În timpul **Free Spins**, fiecare învârtire cu cel puțin un multiplicator va elimina un nivel din **Contorul Jawbreaker**.

Ajungeți în centrul **Contorului Jawbreaker** prin eliminarea a 5 niveluri și vor fi acordate +3 **Free Spins** în plus.

3.5. Declanșarea Rostogolitorului de Bile de gumă

După fiecare câștig și Rostogolire, în Contor va cădea o nouă Bilă de gumă.

Dacă la o singură învârtire apar 6 Rostogoliri*, *Contorul se va umple și va acorda 8 **Free Spins**.

Declanșatorul Bile de gumă Tumbler nu este disponibil la Funcția **Free Spins**.

3.6. Pariul Suplimentar Boost la Bonus

Activați **Pariul suplimentar Boost la Bonus** pentru a vă crește șansa de a declanșa **Free Spins**.

Pariul suplimentar Boost la Bonus va adăuga 25% la costul fiecărei învârtiri.

3.7. Bonus Buy








Bonus Buy costă 75x Pariul total.

Bonus Buy declanșează garantat **Free Spins Bonus**.

4. ALTE BUTOANE DE JOC








4.1. Versiunea desktop

Sunt disponibile următoarele butoane:

	Faceți clic pe acest buton pentru a porni sau opri sunetele jocului.
	<p>Faceți clic pe acest buton pentru a deschide secțiunea PLĂȚI de unde puteți vizualiza mai multe ecrane:</p> <ul style="list-style-type: none">informații despre plățile pentru combinațiile câștigătoare, în credit sau moneda reală. Pentru a comuta între credit și moneda reală, faceți clic pe zona BALANȚĂ. (Disponibil doar în anumite jurisdicții)informațiile cu privire la orice funcții speciale existente sau simboluri speciale și plățile lor sau premiile specifice;liniile de joc și regulile de bază ale jocului. <p>Pentru a naviga printre diversele ecrane din secțiunea PLĂȚI, faceți clic săgețile stânga și dreapta din partea de jos a ecranului.</p>
REGULI	În ultimul ecran din secțiunea PLĂȚI, faceți clic pe acest buton pentru a vedea regulamentul detaliat de joc într-o nouă fereastră de browser.
	(doar în modul real) Acest buton se găsește în ecranul PLĂȚI , în ecranul setări MIZĂ și în ecranul ÎNVÂRTIRE AUTOMATĂ (disponibil doar în anumite jurisdicții). Faceți clic pe acest pentru a vedea istoricul jocului într-o nouă fereastră a browserului.
	Acest buton se găsește în ecranul PLĂȚI , în ecranul setări MIZĂ și în ecranul ÎNVÂRTIRE AUTOMATĂ (disponibil doar în anumite jurisdicții). Faceți clic pe acesta pentru a închide jocul și pentru a deschide pagina de internet de start, în aceeași fereastră de browser.
	(disponibil când rolele se învârt)(disponibil doar în anumite jurisdicții) Faceți clic pe acest buton pentru a opri rolele mai devreme.
	(disponibil în timpul animațiilor) Faceți clic pe acest buton pentru a sări peste animațiile de la câștig.
	(disponibil doar în anumite jurisdicții) Faceți clic pe acest buton pentru a activa modul Turbo . Modul Turbo accelerează desfășurarea jocului - durata învârtirii este redusă la minim.

4.2. Versiunea pentru mobil

Sunt disponibile următoarele butoane:

	Atingeți acest buton pentru a porni sau opri sunetele jocului.
	<p>Atingeți acest buton pentru a deschide secțiunea PLĂȚI de unde puteți vizualiza mai multe ecrane:</p> <ul style="list-style-type: none"> informații despre plățile pentru combinațiile câștigătoare, în credit sau moneda reală. Pentru a comuta între credit și moneda reală, atingeți zona BALANȚĂ. (Disponibil doar în anumite jurisdicții) informațiile cu privire la orice funcții speciale existente sau simboluri speciale și plățile lor sau premiile specifice; liniile de joc și regulile de bază ale jocului. <p>Pentru a naviga printre diversele ecrane din secțiunea PLĂȚI, atingeți săgețile stânga și dreapta din partea de jos a ecranului.</p>
REGULI	În ultimul ecran din secțiunea PLĂȚI, atingeți acest buton pentru a vedea regulamentul detaliat de joc într-o nouă fereastră de browser.
	(doar în modul real) Acest buton se găsește în ecranul PLĂȚI , în ecranul setări MIZĂ și în ecranul ÎNVÂRTIRE AUTOMATĂ (disponibil doar în anumite jurisdicții). Atingeți-l pe acesta pentru a vedea istoricul jocului într-o nouă fereastră a browserului.
	Acest buton se găsește în ecranul PLĂȚI , în ecranul setări MIZĂ și în ecranul ÎNVÂRTIRE AUTOMATĂ (disponibil doar în anumite jurisdicții). Atingeți-l pe acesta pentru a închide jocul și pentru a deschide pagina de internet de start, în aceeași fereastră de browser.
	(disponibil când rolele se învârt)(disponibil doar în anumite jurisdicții) Atingeți acest buton pentru a opri rolele mai devreme.
	(disponibil în timpul animațiilor) Atingeți acest buton pentru a sări peste animațiile de la câștig.
	(disponibil doar în anumite jurisdicții) Atingeți acest buton pentru a activa modul Turbo . Modul Turbo accelerează desfășurarea jocului - durata învârtirii este redusă la minim.


5. FUNCȚIE DE ÎNVÂRTIRE AUTOMATĂ


Setarea de limitare a pierderilor permite oprirea în mod automat a funcției de învârtire automată, atunci când limita selectată, plus câștigurile cumulative, minus mizele cumulative, este mai mică de 0.

5.1. Versiunea desktop

Faceți clic pe butonul **ÎNVÂRTIRE AUTOMATĂ**  pentru a deschide fereastra setărilor **ÎNVÂRTIRE AUTOMATĂ** de unde puteți seta următoarele:


- **Numărul de învârtiri automate:** faceți clic pe + sau - pentru a selecta numărul de învârtiri automate care să fie jucate.
- **Limitarea pierderilor:** faceți clic pe + sau - pentru a selecta valoarea pentru limitarea pierderilor;
- **Stop dacă ajung câștigurile la:** faceți clic pe + sau - pentru a selecta valoarea câștigului maxim;
- **Stop dacă se câștigă JACKPOT** (exclusiv pentru jocuri cu Jackpot-uri progresive): pentru a activa această setare, bifați caseta; pentru a o dezactiva, scoateți bifa.

Faceți clic pe butonul **ACTIVARE**  pentru a închide fereastra de setări ÎNVÂRTIRE AUTOMATĂ și pentru a începe funcția de învârtire automată cu miza și setările de învârtire automată curente. Faceți clic pe butonul

ÎNCHIDE  pentru a închide fereastra fără a porni funcție de învârtire automată.


Faceți clic pe butonul **OPREȘTE ÎNVÂRTIREA AUTOMATĂ**  pentru a opri funcția învârtire automată în orice moment.

5.2. Versiunea pentru mobil

Atingeți butonul **ÎNVÂRTIRE AUTOMATĂ**  pentru a deschide fereastra setărilor ÎNVÂRTIRE AUTOMATĂ de unde puteți seta următoarele:

- **Numărul de învârtiri automate:** atingeți + sau - pentru a selecta numărul de învârtiri automate care să fie jucate.
- **Limitarea pierderilor:** atingeți + sau - pentru a selecta valoarea pentru limitarea pierderilor;
- **Stop dacă ajung câștigurile la:** atingeți + sau - pentru a selecta valoarea câștigului maxim;
- **Stop dacă se câștigă JACKPOT** (exclusiv pentru jocuri cu Jackpot-uri progresive): pentru a activa această setare, bifați caseta; pentru a o dezactiva, scoateți bifa.

Atingeți butonul **ACTIVARE**  pentru a închide fereastra de setări ÎNVÂRTIRE și pentru a începe funcția de

în vârtire automată cu miza și setările de învârtire automată curente. Atingeți butonul **ÎNCHIDE**  pentru a închide fereastra fără a porni funcție de învârtire automată.

Atingeți butonul **OPREȘTE ÎNVÂRTIREA AUTOMATĂ**  pentru a opri funcția învârtire automată în orice moment.

KINGS OF GOLD

Regulile jocului (1.3 - 18.08.2020)

1. PREZENTARE

Obiectivul este de a obține o combinație câștigătoare pe o linie câștigătoare distribuită pe role.

Specificațiile jocului:

Tip	Slot-uri
Numărul de role	5
Numărul de rânduri	3
Numărul de linii	25 (nu poate fi modificat)
Numărul de monede pe care le puteți paria	25 (nu poate fi modificat)
Progresiv	Nu
Funcție dublă	Nu
Funcție de învârtire automată	Da
Simboluri Wild	Da
Simboluri Multiplicator	Nu
Simboluri Scatter	Da
Rundă Bonus	Da (Pharaoh's Gold Respins)
Free spins	Da
Câștig instant	Nu
RTP	95,14%

Jocul se deconectează dacă nu acționați pentru un anumit număr de minute consecutive (numărul acestora variază în funcție de jurisdicție); funcția de recuperare sesiune va salva progresul jocului, astfel încât data viitoare când jocul este încărcat veți putea continua de unde v-ați oprit.

În cazul unor dificultăți tehnice care rezultă în întreruperea conexiunii cu serverul de joc, jocul pe care l-ați jucat este salvat automat și se va încărca data viitoare când veți realiza conexiunea la serverul de joc. Nu veți putea să vă reconectați la serverul de joc în primele 30 de secunde de la deconectare.

Notă: În caz de erori de funcționare, toate plățile și jocurile sunt anulate; orice miză încă neacceptată va fi anulată, iar orice miză care nu a fost soluționată, va fi restituită.

2. CUM SE JOACĂ

Notă: În cazul în care nu aveți destui bani pentru a juca un joc, miză poate fi setat la o sumă minimă selectabilă prin intermediul unei ferestre de dialog care vă informează cu privire la asta.



Toate liniile câștigătoare plătesc de la stânga la dreapta. Sunt adunate toate câștigurile de pe linii diferite. Doar cea mai mare combinație câștigătoare de pe fiecare linie este plătită. Câștigurile învârtirilor gratuite sunt adăugate la câștigul total.

Funcția de învârtire automată nu pornește automat învârtirile gratuite – este necesară intervenția jucătorului.


Pe bara de informare puteți vedea MIZĂ curent, BALANȚĂ și CÂȘTIGUL curent afișate în credit sau în moneda reală, în funcție de alegerea curentă a utilizatorului (Disponibil doar în anumite jurisdicții). Pentru a comuta între credit și moneda reală, faceți clic pe zona BALANȚĂ (Disponibil doar în anumite jurisdicții).

2.1. Versiunea desktop

Pentru a juca, urmați acești pași:

1. Faceți clic pe  din ecranul principal, după care folosiți butoanele + și - pentru a selecta o valoare a monedei. Faceți clic pe  pentru a salva setările și reveni la ecranul principal.

Notă: MIZĂ total este afișat în credit sau în moneda reală, în funcție de alegerea curentă a utilizatorului (Disponibil doar în anumite jurisdicții). Pentru a comuta între credit și moneda reală, faceți clic pe zona BALANȚĂ (Disponibil doar în anumite jurisdicții).



2. Faceți clic pe  pentru a pune o miză și a învârti rolele o dată.

Suma totală câștigată va fi afișată în câmpul CÂȘTIG din bara de informare, în credit sau în moneda reală, în funcție de alegerea curentă a utilizatorului (Disponibil doar în anumite jurisdicții). Pentru fiecare combinație câștigătoare, suma câștigată este indicată în tabelul de plăți pentru respectiva combinație câștigătoare.


Pentru a comuta între credit și moneda reală, faceți clic pe zona BALANȚĂ (Disponibil doar în anumite jurisdicții).

2.2. Versiunea pentru mobil

Pentru a juca, urmați acești pași:

1. Atingeți  din ecranul principal, după care folosiți butoanele + și - pentru a selecta o valoare a monedei. Atingeți  pentru a salva setările și reveni la ecranul principal.

Notă: MIZĂ total este afișat în credit sau în moneda reală, în funcție de alegerea curentă a utilizatorului (Disponibil doar în anumite jurisdicții). Pentru a comuta între credit și moneda reală, atingeți zona BALANȚĂ (Disponibil doar în anumite jurisdicții).

2. Atingeți  pentru a pune o miză și a învârti rolele o dată.

Suma totală câștigată va fi afișată în câmpul CÂȘTIG din bara de informare, în credit sau în moneda reală, în funcție de alegerea curentă a utilizatorului (Disponibil doar în anumite jurisdicții). Pentru fiecare combinație câștigătoare, suma câștigată este indicată în tabelul de plăți pentru respectiva combinație câștigătoare.

Pentru a comuta între credit și moneda reală, atingeți zona BALANȚĂ (Disponibil doar în anumite jurisdicții).

3. SIMBOLURI ȘI FUNCȚII SPECIALE

3.1. Wild

Simbolul **Wild** este stivuit și puteți obține un **Wild** pe o singură poziție, pe două sau trei poziții pe aceeași rolă.

Simbolul **Wild** poate înlocui orice simbol, cu excepția simbolurilor **Bonus** și **Gold Coins**, pentru a forma combinații câștigătoare.

3.2. Free Spins

În timpul învârtirilor normale, trei simboluri **Bonus**, aflate oriunde pe rolele 1, 3 și 5 declanșează 8 **Free Spins**.

În timpul **Free Spins**, la începutul fiecărei învârtiri, sunt selectate aleatoriu între 2 și 5 role pentru a se învârti sincronizate (aceleași simboluri pe fiecare rolă).

Notă: Free Spins nu pot fi redeclanșate. Câștigurile de la **Free Spins** sunt adăugate la câștigul total. În timpul **Free Spins**, pariul nu poate fi schimbat.

3.3. Pharaoh's Gold Respins

5 sau mai multe simboluri **Gold Coins** aflate oriunde pe role declanșează 3x **Pharaoh's Gold Respins** - acestea sunt jucate pe un set special de role pe care apar doar simbolurile **Gold Coins** și **Golden Pharaoh**.

Re-spins încep cu simbolurile **Gold Coins** inițiale pe poziție.

În timpul **Pharaoh's Gold Respins** când un simbol **Gold Coins** sau un simbol **Golden Pharaoh**, care colectează **Gold Coins**, aterizează pe role, numărul de re-spins se resetează la 3. Toate simbolurile **Gold Coins** care aterizează în timpul re-spins rămân pe poziție până când se termină toate re-spins.

În plus, în timpul re-spins, dacă simbolul **Golden Pharaoh** aterizează pe role, valorile tuturor simbolurilor **Gold Coins** care se află în prezent pe role sunt adunate pe poziția **Golden Pharaoh** și re-spins sunt resetate la 3.

Re-spins se încheie când nu mai apar simboluri **Gold Coins** suplimentare pe setul special de role sau atunci când sunt completate toate pozițiile de pe setul special de role.

Suma valorilor de pe fiecare poziție a setului special de role este adăugată la soldul dvs.

Valorile afișate pe simbolurile **Gold Coins** sunt afișate în valuta/moneda selectată. **Pharaoh's Gold Respins** nu pot fi declanșate în timpul **Free Spins**. În timpul **Pharaoh's Gold Respins** nu se poate modifica pariul.

Când se termină **Pharaoh's Gold Respins**, toate valorile **Gold Coin** aflate la vedere vor fi achitate.


4. FUNCȚIE DE ÎNVÂRTIRE AUTOMATĂ


Setarea de limitare a pierderilor permite oprirea în mod automat a funcției de învârtire automată, atunci când limita selectata, plus câștigurile cumulative, minus mizele cumulative, este mai mică de 0.

4.1. Versiunea desktop

Faceți clic pe butonul **ÎNVÂRTIRE AUTOMATĂ**  pentru a deschide fereastra setărilor ÎNVÂRTIRE AUTOMATĂ de unde puteți seta următoarele:

- **Numărul de învârtiri automate:** faceți clic pe + sau - pentru a selecta numărul de învârtiri automate care să fie jucate.
- **Limitarea pierderilor:** faceți clic pe + sau - pentru a selecta valoarea pentru limitarea pierderilor;
- **Stop dacă ajung câștigurile la:** faceți clic pe + sau - pentru a selecta valoarea câștigului maxim;
- **Stop dacă se câștigă JACKPOT** (exclusiv pentru jocuri cu Jackpot-uri progresive): pentru a activa această setare, bifați caseta; pentru a o dezactiva, scoateți bifa.

Faceți clic pe butonul **ACTIVARE**  pentru a închide fereastra de setări ÎNVÂRTIRE AUTOMATĂ și pentru a începe funcția de învârtire automată cu miza și setările de învârtire automată curente. Faceți


clic pe butonul **ÎNCHIDE**  pentru a închide fereastra fără a porni funcție de învârtire automată.


Faceți clic pe butonul **OPREȘTE ÎNVÂRTIREA AUTOMATĂ**  pentru a opri funcția învârtire automată în orice moment.

4.2. Versiunea pentru mobil

Atingeți butonul **ÎNVÂRTIRE AUTOMATĂ**  pentru a deschide fereastra setărilor ÎNVÂRTIRE AUTOMATĂ de unde puteți seta următoarele:

- **Numărul de învârtiri automate:** atingeți + sau - pentru a selecta numărul de învârtiri automate care să fie jucate.
- **Limitarea pierderilor:** atingeți + sau - pentru a selecta valoarea pentru limitarea pierderilor;
- **Stop dacă ajung câștigurile la:** atingeți + sau - pentru a selecta valoarea câștigului maxim;
- **Stop dacă se câștigă JACKPOT** (exclusiv pentru jocuri cu Jackpot-uri progresive): pentru a activa această setare, bifați caseta; pentru a o dezactiva, scoateți bifa.

Atingeți butonul **ACTIVARE**  pentru a închide fereastra de setări ÎNVÂRTIRE și pentru a începe funcția de învârtire automată cu miza și setările de învârtire automată curente. Atingeți butonul

ÎNCHIDE  pentru a închide fereastra fără a porni funcție de învârtire automată.

Atingeți butonul **OPREȘTE ÎNVÂRTIREA AUTOMATĂ**  pentru a opri funcția învârtire automată în orice moment.

5. ALTE BUTOANE DE JOC

5.1. Versiunea desktop

Sunt disponibile următoarele butoane:



Faceți clic pe acest buton pentru a porni sau opri sunetele jocului.



Faceți clic pe acest buton pentru a deschide secțiunea PLĂȚI de unde puteți vizualiza mai multe ecrane:

- informații despre plățile pentru combinațiile câștigătoare, în credit sau moneda reală. Pentru a comuta între credit și moneda reală, faceți clic pe zona **BALANȚĂ**. (Disponibil doar în anumite jurisdicții)
- informațiile cu privire la orice funcții speciale existente sau simboluri speciale și plățile lor sau premiile specifice;
- informații despre Învolviri gratuite;

- liniile jocului;
- regulile principale ale jocului.

Pentru a naviga printre diversele ecrane din secțiunea PLĂȚI, faceți clic săgețile stânga și dreapta din partea de jos a ecranului.

REGULI

În ultimul ecran din secțiunea PLĂȚI, faceți clic pe acest buton pentru a vedea regulamentul detaliat de joc într-o nouă fereastră de browser.



(doar în modul real) Acest buton se găsește în ecranul **PLĂȚI**, în ecranul setări **MIZĂ** și în ecranul **ÎNVÂRTIRE AUTOMATĂ**. Faceți clic pe acest pentru a vedea istoricul jocului într-o nouă fereastră a browserului.



Acest buton se găsește în ecranul **PLĂȚI**, în ecranul setări **MIZĂ** și în ecranul **ÎNVÂRTIRE AUTOMATĂ**. Faceți clic pe acesta pentru a închide jocul și pentru a deschide pagina de internet de start, în aceeași fereastră de browser.



(disponibil când rolele se învârt) Faceți clic pe acest buton pentru a opri rolele mai devreme.



(disponibil în timpul animațiilor) Faceți clic pe acest buton pentru a sări peste animațiile de la câștig.



(disponibil doar în anumite jurisdicții) Faceți clic pe acest buton pentru a activa modul **Turbo**. Modul **Turbo** accelerează desfășurarea jocului - durata învârtirii este redusă la minim.

5.2. Versiunea pentru mobil

Sunt disponibile următoarele butoane:



Atingeți acest buton pentru a porni sau opri sunetele jocului.



Atingeți acest buton pentru a deschide secțiunea PLĂȚI de unde puteți vizualiza mai multe ecrane:

- informații despre plățile pentru combinațiile câștigătoare, în credit sau moneda reală. Pentru a comuta între credit și moneda reală, atingeți zona **BALANȚĂ**. (Disponibil doar în anumite jurisdicții)
- informațiile cu privire la orice funcții speciale existente sau simboluri speciale și plățile lor sau premiile specifice;
- informații despre Învolviri gratuite;
- liniile jocului;

- regulile principale ale jocului.

Pentru a naviga printre diversele ecrane din secțiunea **PLĂȚI**, atingeți săgețile stânga și dreapta din partea de jos a ecranului.

REGULI În ultimul ecran din secțiunea **PLĂȚI**, atingeți acest buton pentru a vedea regulamentul detaliat de joc într-o nouă fereastră de browser.



(doar în modul real) Acest buton se găsește în ecranul **PLĂȚI**, în ecranul setări **MIZĂ** și în ecranul **ÎNVÂRTIRE AUTOMATĂ**. Atingeți-l pe acesta pentru a vedea istoricul jocului într-o nouă fereastră a browserului.



Acest buton se găsește în ecranul **PLĂȚI**, în ecranul setări **MIZĂ** și în ecranul **ÎNVÂRTIRE AUTOMATĂ**. Atingeți-l pe acesta pentru a închide jocul și pentru a deschide pagina de internet de start, în aceeași fereastră de browser.



(disponibil când rolele se învârt) Atingeți acest buton pentru a opri rolele mai devreme.



(disponibil în timpul animațiilor) Atingeți acest buton pentru a sări peste animațiile de la câștig.



(disponibil doar în anumite jurisdicții) Atingeți acest buton pentru a activa modul **Turbo**. Modul **Turbo** accelerează desfășurarea jocului - durata învârtirii este redusă la minim.

GRETA GOES WILD

Regulile jocului (2.7 - 08/09/2020)

1. PREZENTARE

Obiectivul este de a obține o combinație câștigătoare pe o linie câștigătoare distribuită pe role.

Specificațiile jocului:

Tip	Slot-uri
Numărul de role	5
Numărul de rânduri	3
Numărul de linii	10 (nu poate fi modificat)
Numărul de monede pe care le puteți paria	10 (nu poate fi modificat)
Progresiv	Nu
Funcție dublă	Nu
Funcție de învârtire automată	Da
Simboluri Înlocuitor	Da
Simboluri Multiplicator	Da
Simboluri Scatter	Da
Rundă Bonus	Nu
Free spins	Da
Câștig instant	Nu
RTP	96.00%

Jocul se deconectează dacă nu acționați pentru un anumit număr de minute consecutive (numărul acestora variază în funcție de jurisdicție); funcția de recuperare sesiune va salva progresul jocului, astfel încât data viitoare când jocul este încărcat veți putea continua de unde v-ați oprit.

În cazul unor dificultăți tehnice care rezultă în întreruperea conexiunii cu serverul de joc, jocul pe care l-ați jucat este salvat automat și se va încărca data viitoare când veți realiza conexiunea la serverul de joc. Nu veți putea să vă reconectați la serverul de joc în primele 30 de secunde de la deconectare.

Notă: În caz de erori de funcționare, toate plățile și jocurile sunt anulate; orice miză încă neacceptată va fi anulată, iar orice miză care nu a fost soluționată, va fi restituită.

2. CUM SE JOACĂ

Notă: În cazul în care nu aveți destui bani pentru a juca un joc, miză poate fi setat la o sumă minimă selectabilă prin intermediul unei ferestre de dialog care vă informează cu privire la asta.



Toate liniile câștigătoare plătesc de la stânga la dreapta. Sunt adunate toate câștigurile de pe linii diferite. Doar cea mai mare combinație câștigătoare de pe fiecare linie este plătită. Câștigurile învârtirilor gratuite sunt adăugate la câștigul total.

Funcția de învârtire automată nu pornește automat învârtirile gratuite – este necesară intervenția jucătorului.


Pe bara de informare puteți vedea MIZĂ curent, BALANȚĂ și CÂȘTIGUL curent afișate în credit sau în moneda reală, în funcție de alegerea curentă a utilizatorului (Disponibil doar în anumite jurisdicții). Pentru a comuta între credit și moneda reală, faceți clic pe zona BALANȚĂ (Disponibil doar în anumite jurisdicții).

2.1. Versiunea desktop

Pentru a juca, urmați acești pași:

1. Faceți clic pe  din ecranul principal, după care folosiți butoanele + și - pentru a selecta o valoare a monedei. Faceți clic pe  pentru a salva setările și reveni la ecranul principal.

Notă: MIZĂ total este afișat în credit sau în moneda reală, în funcție de alegerea curentă a utilizatorului (Disponibil doar în anumite jurisdicții). Pentru a comuta între credit și moneda reală, faceți clic pe zona BALANȚĂ (Disponibil doar în anumite jurisdicții).



2. Faceți clic pe  pentru a pune o miză și a învârti rolele o dată.

Suma totală câștigată va fi afișată în câmpul CÂȘTIG din bara de informare, în credit sau în moneda reală, în funcție de alegerea curentă a utilizatorului (Disponibil doar în anumite jurisdicții). Pentru fiecare combinație câștigătoare, suma câștigată este indicată în tabelul de plăți pentru respectiva combinație câștigătoare.


Pentru a comuta între credit și moneda reală, faceți clic pe zona BALANȚĂ (Disponibil doar în anumite jurisdicții).

2.2. Versiunea pentru mobil

Pentru a juca, urmați acești pași:

1. Atingeți  din ecranul principal, după care folosiți butoanele + și - pentru a selecta o valoare a monedei. Atingeți  pentru a salva setările și reveni la ecranul principal.

Notă: MIZĂ total este afișat în credit sau în moneda reală, în funcție de alegerea curentă a utilizatorului (Disponibil doar în anumite jurisdicții). Pentru a comuta între credit și moneda reală, atingeți zona BALANȚĂ (Disponibil doar în anumite jurisdicții).

2. Atingeți  pentru a pune o miză și a învârti rolele o dată.

Suma totală câștigată va fi afișată în câmpul CÂȘTIG din bara de informare, în credit sau în moneda reală, în funcție de alegerea curentă a utilizatorului (Disponibil doar în anumite jurisdicții). Pentru fiecare combinație câștigătoare, suma câștigată este indicată în tabelul de plăți pentru respectiva combinație câștigătoare.

Pentru a comuta între credit și moneda reală, atingeți zona BALANȚĂ (Disponibil doar în anumite jurisdicții).

3. SIMBOLURI ȘI FUNCȚII SPECIALE

3.1. Wild

Simbolul **Wild** înlocuiește orice simbol , cu excepția **Scatter**, pentru a forma combinații câștigătoare.

Simbolurile Wild multiplicatoare X2 și X3 sunt active numai în timpul **rotirilor gratuite**.

3.2. Simbolul Scatter

3 sau mai multe simboluri Bonus vor declanșa **Free Spins**.

3.3. Oh Greta

În timpul oricărei învârtiri poate să apară **Greta Goes Wild** pentru a garanta un **Bonus** sau un Câștig mare.

Mesajul Câștig mare apare când câștigul este mai mare de 25x valoarea pariului.

Greta poate apărea în timpul **Free Spins** dacă va fi acordat un nou declanșator!

3.4. Free Spins

3, 4 sau 5 simboluri **Scatter** aflate oriunde la vedere vor acorda 10, 12 sau 15 **Free Spins**.

Orice simbol **Wild** care ajunge în câmpul vizual rămâne sticky pe durata **Free Spins**.

Atunci când 2 simboluri **Wild** ajung pe aceeași rolă sunt transformate în **x2 simboluri Wild multiplicatoare** . Atunci când un **multiplicator Wild x2** este parte dintr-un câștig, va înmulți câștigul respectiv cu x2.

Atunci când 3 simboluri **Wild** ajung pe aceeași rolă sunt transformate în **x3 simboluri Wild multiplicatoare**. Atunci când un **multiplicator Wild x3** este parte dintr-un câștig, va înmulți câștigul respectiv cu x3.

Dacă minimum 2 multiplicatori Wild apar pe aceeași linie câștigătoare, numai unul va înmulți câștigul de pe linia respectivă. Dacă multiplicatorii Wild au valori diferite va fi folosit cel cu valoarea mai mare.

Notă: În timpul **Free Spins**, unul sau mai multe simboluri **Sticky Wild** (inclusiv **multiplicatorul Wild x2** și **multiplicatorul Wild x3**) ce apare pe fiecare dintre role activează 2 **Free Spins** suplimentare.


4. FUNCȚIE DE ÎNVÂRTIRE AUTOMATĂ


Setarea de limitare a pierderilor permite oprirea în mod automat a funcției de învârtire automată, atunci când limita selectata, plus câștigurile cumulative, minus mizele cumulative, este mai mică de 0.

4.1. Versiunea desktop

Faceți clic pe butonul **ÎNVÂRTIRE AUTOMATĂ**  pentru a deschide fereastra setărilor ÎNVÂRTIRE AUTOMATĂ de unde puteți seta următoarele:

- **Numărul de învârtiri automate:** faceți clic pe + sau - pentru a selecta numărul de învârtiri automate care să fie jucate.
- **Limitarea pierderilor:** faceți clic pe + sau - pentru a selecta valoarea pentru limitarea pierderilor;
- **Stop dacă ajung câștigurile la:** faceți clic pe + sau - pentru a selecta valoarea câștigului maxim;
- **Stop dacă se câștigă JACKPOT** (exclusiv pentru jocuri cu Jackpot-uri progresive): pentru a activa această setare, bifați caseta; pentru a o dezactiva, scoateți bifa.

Faceți clic pe butonul **ACTIVARE**  pentru a închide fereastra de setări ÎNVÂRTIRE AUTOMATĂ și pentru a începe funcția de învârtire automată cu miza și setările de învârtire automată curente. Faceți

clic pe butonul **ÎNCHIDE**  pentru a închide fereastra fără a porni funcție de învârtire automată.



Faceți clic pe butonul **OPREȘTE ÎNVÂRTIREA AUTOMATĂ**  pentru a opri funcția învârtire automată în orice moment.

4.2. Versiunea pentru mobil

Atingeți butonul **ÎNVÂRTIRE AUTOMATĂ**  pentru a deschide fereastra setărilor ÎNVÂRTIRE AUTOMATĂ de unde puteți seta următoarele:

- **Numărul de învârtiri automate:** atingeți + sau - pentru a selecta numărul de învârtiri automate care să fie jucate.
- **Limitarea pierderilor:** atingeți + sau - pentru a selecta valoarea pentru limitarea pierderilor;

- **Stop dacă ajung câștigurile la:** atingeți + sau - pentru a selecta valoarea câștigului maxim;
- **Stop dacă se câștigă JACKPOT** (exclusiv pentru jocuri cu Jackpot-uri progresive): pentru a activa această setare, bifați caseta; pentru a o dezactiva, scoateți bifa.

Atingeți butonul **ACTIVARE**  pentru a închide fereastra de setări ÎNVÂRTIRE și pentru a începe funcția de învârtire automată cu miza și setările de învârtire automată curente. Atingeți butonul **ÎNCHIDE**  pentru a închide fereastra fără a porni funcție de învârtire automată.

Atingeți butonul **OPREȘTE ÎNVÂRTIREA AUTOMATĂ**  pentru a opri funcția învârtire automată în orice moment.

5. ALTE BUTOANE DE JOC

5.1. Versiunea desktop

Sunt disponibile următoarele butoane:



Faceți clic pe acest buton pentru a porni sau opri sunetele jocului.



Faceți clic pe acest buton pentru a deschide secțiunea **PLĂȚI** de unde puteți vizualiza mai multe ecrane:

- informații despre plățile pentru combinațiile câștigătoare, în credit sau moneda reală. Pentru a comuta între credit și moneda reală, faceți clic pe zona **BALANȚĂ**. (Disponibil doar în anumite jurisdicții)
- informațiile cu privire la orice funcții speciale existente sau simboluri speciale și plățile lor sau premiile specifice;
- informații despre Învolviri gratuite;
- liniile jocului;
- regulile principale ale jocului.

Pentru a naviga printre diversele ecrane din secțiunea **PLĂȚI**, faceți clic săgețile stânga și dreapta

din partea de jos a ecranului.

REGULI

În ultimul ecran din secțiunea **PLĂȚI**, faceți clic pe acest buton pentru a vedea regulamentul detaliat de joc într-o nouă fereastră de browser.



(doar în modul real) Acest buton se găsește în ecranul **PLĂȚI**, în ecranul setări **MIZĂ** și în ecranul **ÎNVÂRTIRE AUTOMATĂ**. Faceți clic pe acest pentru a vedea istoricul jocului într-o nouă fereastră a browserului.



Acest buton se găsește în ecranul **PLĂȚI**, în ecranul setări **MIZĂ** și în ecranul **ÎNVÂRTIRE AUTOMATĂ**. Faceți clic pe acesta pentru a închide jocul și pentru a deschide pagina de internet de start, în aceeași fereastră de browser.



(disponibil când rolele se învârt) Faceți clic pe acest buton pentru a opri rolele mai devreme.



(disponibil în timpul animațiilor) Faceți clic pe acest buton pentru a sări peste animațiile de la câștig.



(disponibil doar în anumite jurisdicții) Faceți clic pe acest buton pentru a activa modul **Turbo**. Modul **Turbo** accelerează desfășurarea jocului - durata învârtirii este redusă la minim.

5.2. Versiunea pentru mobil

Sunt disponibile următoarele butoane:



Atingeți acest buton pentru a porni sau opri sunetele jocului.



Atingeți acest buton pentru a deschide secțiunea **PLĂȚI** de unde puteți vizualiza mai multe ecrane:

- informații despre plățile pentru combinațiile câștigătoare, în credit sau moneda reală. Pentru a comuta între credit și moneda reală, atingeți zona **BALANȚĂ**. (Disponibil doar în anumite jurisdicții)
- informațiile cu privire la orice funcții speciale existente sau simboluri speciale și plățile lor sau premiile specifice;
- informații despre Învolviri gratuite;
- liniile jocului;
- regulile principale ale jocului.

Pentru a naviga printre diversele ecrane din secțiunea **PLĂȚI**, atingeți săgețile stânga și dreapta din partea de jos a ecranului.

REGULI

În ultimul ecran din secțiunea **PLĂȚI**, atingeți acest buton pentru a vedea regulamentul detaliat de joc într-o nouă fereastră de browser.



(doar în modul real) Acest buton se găsește în ecranul **PLĂȚI**, în ecranul setări **MIZĂ** și în ecranul **ÎNVÂRTIRE AUTOMATĂ**. Atingeți-l pe acesta pentru a vedea istoricul jocului într-o nouă fereastră a browserului.



Acest buton se găsește în ecranul **PLĂȚI**, în ecranul setări **MIZĂ** și în ecranul **ÎNVÂRTIRE AUTOMATĂ**. Atingeți-l pe acesta pentru a închide jocul și pentru a deschide pagina de internet de start, în aceeași fereastră de browser.



(disponibil când rolele se învârt) Atingeți acest buton pentru a opri rolele mai devreme.



(disponibil în timpul animațiilor) Atingeți acest buton pentru a sări peste animațiile de la câștig.



(disponibil doar în anumite jurisdicții) Atingeți acest buton pentru a activa modul **Turbo**. Modul **Turbo** accelerează desfășurarea jocului - durata învârtirii este redusă la minim.

GUS'S GOLD: MINECART MAYHEM™

Game Rules (2.6 - 16/08/2023)

1. OVERVIEW

Gus's Gold Minecart Mayhem is a crash game. It consists of a multiplier that grows from 1.00x up to a random, predetermined value for when it will crash. The goal of the game is to cash out before the crash occurs in order to win your bet multiplied by the current multiplier.

Game specifications:

Type	Crash
RTP	92.00%

The game disconnects if you do not take any actions for a specific number of consecutive minutes (this number varies depending on jurisdiction); the session recovery feature will save the game progress so that the next time the game is loaded, you can continue where you left off.

In the event of technical difficulties resulting in a dropped connection to the game server, the game you were playing is saved automatically and will load the next time you establish a connection to the game server. You will not be able to reconnect to the game server for the first 30 seconds after the disconnection.

Note: In case of malfunction all pays and play are voided; any bet that was not yet accepted will be voided, any bet that was unsettled will be refunded.

2. HOW TO PLAY

Note: If you do not have enough money to play a game, the bet can be set to the minimum selectable amount through a dialog window informing about this.

On the info bar, you can view the current **BET**, your **BALANCE** and your current **WIN**, displayed in either credit or your real currency, depending on the current user's choice (Available only for specific jurisdictions).

2.1. Desktop version

To play, follow these steps:

1. Use the + and - buttons to select a **BET**.

Note: The total **BET** is displayed in either credit or your real currency, depending on the current user's choice (Available only for specific jurisdictions).

2. Use the + and - buttons to select **AUTO CASH OUT** multiplier or press on value to input custom multiplier (Available only for specific jurisdictions).
3. Click **PLAY** to start.
4. Click **CASH OUT** to Collect current win.

The total amount won will be shown in the **WIN** field from the info bar, in either credit or your real currency, depending on the current user's choice (Available only for specific jurisdictions).

2.2. Mobile version

To play, follow these steps:

1. Use the + and - buttons to select a **BET**.

Note: The total **BET** is displayed in either credit or your real currency, depending on the current user's choice (Available only for specific jurisdictions).

2. Use the + and - buttons to select **AUTO CASH OUT** multiplier or press on value to input custom multiplier (Available only for specific jurisdictions).
3. Click **PLAY** to start.
4. Click **CASH OUT** to Collect current win.

The total amount won will be shown in the **WIN** field from the info bar, in either credit or your real currency, depending on the current user's choice (Available only for specific jurisdictions).

3. FEATURES

3.1. Multiplier

The multiplier starts at 1.00x and increases to a max of 2500X.

The multiplier will grow and slowly increase in speed the deeper into the mine the cart goes.

You can **Cash Out** at any time using the cash out button to collect the current win amount.

The later you **Cash Out**, the greater your win - but you must cash out before a crash occurs.

3.2. Cash Out

Once a round has started you can **Cash Out** at any time before a crash occurs.

Cashing out before a crash will award your bet multiplied by the current multiplier.

Using **Auto Cash Out** will automatically **Cash Out** upon reaching the chosen set multiplier (Available only for specific jurisdictions).

Valid input values for auto cash out:

From 1.01 to 1.99 you can input any value (the steps for auto cash out are in 1/100ths). For example: 1.22; 1.23; 1.24

From 2.00 to 9.90 you can only input values in 1/10ths. For example: 2.40; 2.50; 2.60

From 10.00 to 99.00 you can only input values in whole numbers. For example: 10.00; 11.00; 12.00

From 100.00 to 999.00 you can only input values in full 10s. For example: 100.00; 110.00; 120.00

From 1000.00 to 2500.00 you can only input values in full 100s. For example: 1000.00; 1100.00; 1200.00
The + and - buttons also follow the rules above.

3.3. Crashes

At any point of the game round the minecart can crash.

If you don't **Cash Out** before a crash occurs, you lose all bets and current winnings.

A crash will end the round and take you to a new game round.

Note: The minecart crashes at a randomly chosen, predetermined point (including at 1.00X).

3.4. Round history

At the bottom of the game screen there will be a dynamic round history showing the last results for each game round.

Note: History application keys.

Won_Cashed_Out= Cashed out.

Final_Multiplier_Reached= Multiplier reached.

Round_Results= Game round outcome.

Cashed_Out_Value= Cashed out value.

Lost= Lost.

Continue_Round= Game resumed.

Auto_Cash_Out_Multiplier= Auto Cash out value.





None= Not selected.

Start_Round= Game started.

4. Other game buttons



4.1. Desktop version



The following buttons are available:

	Click this button to toggle the game sound on or off.
	<p>Click this button to open the PAYOUTS tab, where you can view several screens:</p> <ul style="list-style-type: none">• information about the payouts for the winning combinations, in either credit or your real currency.• information about any existing special features or special symbols and their payouts, or specific awards;• basic game rules. <p>To navigate among the various screens in the PAYOUTS tab, click on the left and right arrows at the bottom of the screen.</p>
RULES	In the last of the screens from the PAYOUTS tab, click this button to view detailed game rules, in a new browser window.
	(in real mode only) This button can be found in the PAYOUTS screen. Click on it to view the gameplay history, in a new browser window.
	This button can be found in the PAYOUTS screen. Click on it to close the game and to open the home website, in the same browser window.

4.2. Mobile version

The following buttons are available:

	Tap this button to toggle the game sound on or off.
	<p>Tap this button to open the PAYOUTS tab, where you can view several screens:</p> <ul style="list-style-type: none">• information about the payouts for the winning combinations, in either credit or your real currency.• information about any existing special features or special symbols and their payouts, or specific awards;• basic game rules.

	To navigate among the various screens in the PAYOUTS tab, tap on the left and right arrows at the bottom of the screen.
RULES	In the last of the screens from the PAYOUTS tab, tap this button to view detailed game rules, in a new browser window.
	(in real mode only) This button can be found in the PAYOUTS screen. Tap on it to view the gameplay history in a new browser window.
	This button can be found in the PAYOUTS screen. Tap on it to close the game and to open the home website, in the same browser window.

GUS'S GOLD: MINECART MAYHEM™

Game Rules (2.6 - 16/08/2023)

1. OVERVIEW

Gus's Gold Minecart Mayhem is a crash game. It consists of a multiplier that grows from 1.00x up to a random, predetermined value for when it will crash. The goal of the game is to cash out before the crash occurs in order to win your bet multiplied by the current multiplier.

Game specifications:

Type	Crash
RTP	94.00%

The game disconnects if you do not take any actions for a specific number of consecutive minutes (this number varies depending on jurisdiction); the session recovery feature will save the game progress so that the next time the game is loaded, you can continue where you left off.

In the event of technical difficulties resulting in a dropped connection to the game server, the game you were playing is saved automatically and will load the next time you establish a connection to the game server. You will not be able to reconnect to the game server for the first 30 seconds after the disconnection.

Note: In case of malfunction all pays and play are voided; any bet that was not yet accepted will be voided, any bet that was unsettled will be refunded.

2. HOW TO PLAY

Note: If you do not have enough money to play a game, the bet can be set to the minimum selectable amount through a dialog window informing about this.

On the info bar, you can view the current **BET**, your **BALANCE** and your current **WIN**, displayed in either credit or your real currency, depending on the current user's choice (Available only for specific jurisdictions).

2.1. Desktop version

To play, follow these steps:

1. Use the + and - buttons to select a **BET**.

Note: The total **BET** is displayed in either credit or your real currency, depending on the current user's choice (Available only for specific jurisdictions).

2. Use the + and - buttons to select **AUTO CASH OUT** multiplier or press on value to input custom multiplier (Available only for specific jurisdictions).
3. Click **PLAY** to start.
4. Click **CASH OUT** to Collect current win.

The total amount won will be shown in the **WIN** field from the info bar, in either credit or your real currency, depending on the current user's choice (Available only for specific jurisdictions).

2.2. Mobile version

To play, follow these steps:

1. Use the + and - buttons to select a **BET**.

Note: The total **BET** is displayed in either credit or your real currency, depending on the current user's choice (Available only for specific jurisdictions).

2. Use the + and - buttons to select **AUTO CASH OUT** multiplier or press on value to input custom multiplier (Available only for specific jurisdictions).
3. Click **PLAY** to start.
4. Click **CASH OUT** to Collect current win.

The total amount won will be shown in the **WIN** field from the info bar, in either credit or your real currency, depending on the current user's choice (Available only for specific jurisdictions).

3. FEATURES

3.1. Multiplier

The multiplier starts at 1.00x and increases to a max of 2500X.

The multiplier will grow and slowly increase in speed the deeper into the mine the cart goes.

You can **Cash Out** at any time using the cash out button to collect the current win amount.

The later you **Cash Out**, the greater your win - but you must cash out before a crash occurs.

3.2. Cash Out

Once a round has started you can **Cash Out** at any time before a crash occurs.

Cashing out before a crash will award your bet multiplied by the current multiplier.

Using **Auto Cash Out** will automatically **Cash Out** upon reaching the chosen set multiplier (Available only for specific jurisdictions).

Valid input values for auto cash out:

From 1.01 to 1.99 you can input any value (the steps for auto cash out are in 1/100ths). For example: 1.22; 1.23; 1.24

From 2.00 to 9.90 you can only input values in 1/10ths. For example: 2.40; 2.50; 2.60

From 10.00 to 99.00 you can only input values in whole numbers. For example: 10.00; 11.00; 12.00

From 100.00 to 999.00 you can only input values in full 10s. For example: 100.00; 110.00; 120.00

From 1000.00 to 2500.00 you can only input values in full 100s. For example: 1000.00; 1100.00; 1200.00
The + and - buttons also follow the rules above.

3.3. Crashes

At any point of the game round the minecart can crash.

If you don't **Cash Out** before a crash occurs, you lose all bets and current winnings.

A crash will end the round and take you to a new game round.

Note: The minecart crashes at a randomly chosen, predetermined point (including at 1.00X).

3.4. Round history

At the bottom of the game screen there will be a dynamic round history showing the last results for each game round.

Note: History application keys.

Won_Cashed_Out= Cashed out.

Final_Multiplier_Reached= Multiplier reached.

Round_Results= Game round outcome.

Cashed_Out_Value= Cashed out value.

Lost= Lost.

Continue_Round= Game resumed.

Auto_Cash_Out_Multiplier= Auto Cash out value.





None= Not selected.

Start_Round= Game started.

4. Other game buttons



4.1. Desktop version



The following buttons are available:

	Click this button to toggle the game sound on or off.
	<p>Click this button to open the PAYOUTS tab, where you can view several screens:</p> <ul style="list-style-type: none">• information about the payouts for the winning combinations, in either credit or your real currency.• information about any existing special features or special symbols and their payouts, or specific awards;• basic game rules. <p>To navigate among the various screens in the PAYOUTS tab, click on the left and right arrows at the bottom of the screen.</p>
RULES	In the last of the screens from the PAYOUTS tab, click this button to view detailed game rules, in a new browser window.
	(in real mode only) This button can be found in the PAYOUTS screen. Click on it to view the gameplay history, in a new browser window.
	This button can be found in the PAYOUTS screen. Click on it to close the game and to open the home website, in the same browser window.

4.2. Mobile version

The following buttons are available:

	Tap this button to toggle the game sound on or off.
	<p>Tap this button to open the PAYOUTS tab, where you can view several screens:</p> <ul style="list-style-type: none">• information about the payouts for the winning combinations, in either credit or your real currency.• information about any existing special features or special symbols and their payouts, or specific awards;• basic game rules.

	To navigate among the various screens in the PAYOUTS tab, tap on the left and right arrows at the bottom of the screen.
RULES	In the last of the screens from the PAYOUTS tab, tap this button to view detailed game rules, in a new browser window.
	(in real mode only) This button can be found in the PAYOUTS screen. Tap on it to view the gameplay history in a new browser window.
	This button can be found in the PAYOUTS screen. Tap on it to close the game and to open the home website, in the same browser window.

GUS'S GOLD: MINECART MAYHEM™

Regulile jocului (2.5 - 22.12.2023)

1. PREZENTARE

Aurul lui Gus Nebunia căruciorului de mină este un joc cu accidente. Acesta conține un multiplicator care crește de la 1,00x până la o valoare prestabilită, aleatorie pentru momentul când acesta face accident. Scopul jocului este de a încasa înainte de apariția unui accident pentru a vă câștiga pariul înmulțit cu multiplicatorul curent.

Specificațiile jocului:

Tip	Accidente
RT P	96.00%

Jocul se deconectează dacă nu acționați pentru un anumit număr de minute consecutive (numărul acestora variază în funcție de jurisdicție); funcția de recuperare sesiune va salva progresul jocului, astfel încât data viitoare când jocul este încărcat veți putea continua de unde v-ați oprit.

În cazul unor dificultăți tehnice care rezultă în întreruperea conexiunii cu serverul de joc, jocul pe care l-ați jucat este salvat automat și se va încărca data viitoare când veți realiza conexiunea la serverul de joc. Nu veți putea să vă reconectați la serverul de joc în primele 30 de secunde de la deconectare.

Notă: În caz de erori de funcționare, toate plățile și jocurile sunt anulate; orice miză încă neacceptată va fi anulată, iar orice miză care nu a fost soluționată, va fi restituită.

2. CUM SE JOACĂ

Notă: În cazul în care nu aveți destui bani pentru a juca un joc, pariul poate fi setat la o sumă minimă selectabilă prin intermediul unei ferestre de dialog care vă informează cu privire la asta.

În bara de informații, puteți vedea **PARIUL** curent, **SOLDUL** dvs. și **CÂȘTIGUL** curent, afișate în credite sau valuta dvs. reală, în funcție de alegerea utilizatorului curent (disponibilă doar în anumite jurisdicții).

2.1. Versiunea desktop

Pentru a juca, urmați acești pași:

1. Folosiți butoanele + și - pentru a selecta un **PARIU**.

Notă: **PARIUL** total este afișat în credit sau în valuta dvs. reală, în funcție de alegerea utilizatorului curent (disponibilă doar în anumite jurisdicții).

2. Folosiți butoanele + și - pentru a selecta multiplicatorul **ÎNCASARE AUTOMAT** sau apăsați pe valoare pentru a introduce un multiplicator personalizat (disponibilă doar în anumite jurisdicții).
3. Faceți clic pe **JOC** pentru a începe.
4. Faceți clic pe **ÎNCASARE** pentru a vă Colecta câștigul curent.

Suma totală câștigată va fi afișată în câmpul **CÂȘTIG** din bara de informații în credite sau valuta dvs. reală, în funcție de alegerea utilizatorului curent (disponibilă doar în anumite jurisdicții).

2.2. Versiunea pentru mobil

Pentru a juca, urmați acești pași:

1. Folosiți butoanele + și - pentru a selecta un **PARIU**.

Notă: **PARIUL** total este afișat în credit sau în valuta dvs. reală, în funcție de alegerea utilizatorului curent (disponibilă doar în anumite jurisdicții).

2. Folosiți butoanele + și - pentru a selecta multiplicatorul **ÎNCASARE AUTOMAT** sau apăsați pe valoare pentru a introduce un multiplicator personalizat (disponibilă doar în anumite jurisdicții).
3. Faceți clic pe **JOC** pentru a începe.
4. Faceți clic pe **ÎNCASARE** pentru a vă Colecta câștigul curent.

Suma totală câștigată va fi afișată în câmpul **CÂȘTIG** din bara de informații în credite sau valuta dvs. reală, în funcție de alegerea utilizatorului curent (disponibilă doar în anumite jurisdicții).

3. FUNCȚII

3.1. Multiplicator

Multiplicatorul începe la 1,00x și crește până la o valoare maximă de 2500X.

Multiplicatorul va crește și va mări încet viteza cu cât pătrunde căruciorul mai mult în mină.

Puteți **ÎNCASA** în orice moment folosind butonul încasare pentru a colecta valoarea câștigului curent.

Cu cât **Încasați** mai târziu, cu atât este mai mare câștigul dvs. - însă trebuie să încasați înainte de apariția unui accident.

3.2. Încasare

După ce o rundă a început, puteți **ÎNCASA** în orice moment înainte de apariția unui accident.

Încasarea înainte de accident vă va acorda pariul înmulțit cu multiplicatorul curent.

Folosirea **Încasării automate** va face **Încasarea** automată atunci când se atinge multiplicatorul ales (disponibilă doar în anumite jurisdicții).

Valori valide care pot fi introduse pentru încasarea automată:

Puteți introduce orice valoare de la 1,01 la 1,99 (treptele pentru încasare automată sunt în 1/100 - sutimi). De exemplu: 1,22; 1,23; 1,24

De la 2,00 la 9,90 puteți introduce doar valori cu 1/10 - zecimale. De exemplu: 2,40; 2,50; 2,60

De la 10,00 la 99,00 puteți introduce doar valori numere întregi. De exemplu: 10,00; 11,00; 12,00

De la 100,00 la 999,00 puteți introduce doar valori din 10 în 10. De exemplu: 100,00; 110,00; 120,00

De la 1000,00 la 2500,00 puteți introduce doar valori din 100 în 100. De exemplu: 1000,00; 1100,00; 1200,00
Butoanele + și - respectă, de asemenea, regulile de mai sus.

3.3. Accidentele

Căruciorul de mină poate face accident în orice moment.

Dacă nu **Încasați** înainte de apariția unui accident, pierdeți toate pariurile și câștigurile curente.

Un accident va încheia runda și vă va conduce la o rundă nouă de joc.

Notă: Căruciorul de mină face accident la un punct prestabilit, ales aleatoriu (inclusiv la 1,00X).



3.4. Istoricul rundeii



La baza ecranului jocului va exista un istoric dinamic al rundeii care arată ultimele rezultate pentru fiecare rundă de joc.

4. ALTE BUTOANE DE JOC

4.1. Versiunea desktop





Sunt disponibile următoarele butoane:

	Faceți clic pe acest buton pentru a porni sau opri sunetele jocului.
	Faceți clic pe acest buton pentru a deschide secțiunea PLĂȚI de unde puteți vizualiza mai multe ecrane: <ul style="list-style-type: none">informații despre plățile pentru combinațiile câștigătoare, în credit sau moneda reală.

	<ul style="list-style-type: none"> • informațiile cu privire la orice funcții speciale existente sau simboluri speciale și plățile lor sau premiile specifice; • regulile de bază ale jocului. <p>Pentru a naviga printre diversele ecrane din secțiunea PLĂȚI, faceți clic săgețile stânga și dreapta din partea de jos a ecranului.</p>
REGULI	În ultimul ecran din secțiunea PLĂȚI, faceți clic pe acest buton pentru a vedea regulamentul detaliat de joc într-o nouă fereastră de browser.
	(doar în modul real) Acest buton se găsește în ecranul PLĂȚI . Faceți clic pe acest pentru a vedea istoricul jocului într-o nouă fereastră a browserului.
	Acest buton se găsește în ecranul PLĂȚI . Faceți clic pe acesta pentru a închide jocul și pentru a deschide pagina de internet de start, în aceeași fereastră de browser.

4.2. Versiunea pentru mobil

Sunt disponibile următoarele butoane:

	Atingeți acest buton pentru a porni sau opri sunetele jocului.
	<p>Atingeți acest buton pentru a deschide secțiunea PLĂȚI de unde puteți vizualiza mai multe ecrane:</p> <ul style="list-style-type: none"> • informații despre plățile pentru combinațiile câștigătoare, în credit sau moneda reală. • informațiile cu privire la orice funcții speciale existente sau simboluri speciale și plățile lor sau premiile specifice; • regulile de bază ale jocului. <p>Pentru a naviga printre diversele ecrane din secțiunea PLĂȚI, atingeți săgețile stânga și dreapta din partea de jos a ecranului.</p>
REGULI	În ultimul ecran din secțiunea PLĂȚI, atingeți acest buton pentru a vedea regulamentul detaliat de joc într-o nouă fereastră de browser.
	(doar în modul real) Acest buton se găsește în ecranul PLĂȚI . Atingeți-l pe acesta pentru a vedea istoricul jocului într-o nouă fereastră a browserului.
	Acest buton se găsește în ecranul PLĂȚI . Atingeți-l pe acesta pentru a închide jocul și pentru a deschide pagina de internet de start, în aceeași fereastră de browser.

HEN HEIST:™ HOLD & WIN™

Regulile jocului (2.1 - 07/09/2023)

1. PREZENTARE

Obiectivul este de a obține o combinație câștigătoare pe o direcție câștigătoare distribuită pe role.

Specificațiile jocului:

Tip	Slot-uri
Numărul de role	5
Numărul de rânduri	3
Numărul de linii	243 (nu poate fi modificat)
Numărul de monede pe care le puteți paria	20 (nu poate fi modificat)
Progresiv	Nu
Funcție dublă	Nu
Funcție de învârtire automată	Da
Simboluri Wild	Da
Simboluri Multipliator	Da
Simboluri Scatter	Da (Pepita de aur)
Rundă Bonus	Da (Hold & Winfinity Bonus)
Free spins	Nu
Câștig instant	Nu
RTP:	Jocul normal: 96.00% Cumpărare bonus: 96.45% Golden Bet: 96.01%

Jocul se deconectează dacă nu acționați pentru un anumit număr de minute consecutive (numărul acestora variază în funcție de jurisdicție); funcția de recuperare sesiune va salva progresul jocului, astfel încât data viitoare când jocul este încărcat veți putea continua de unde v-ați oprit.

În cazul unor dificultăți tehnice care rezultă în întreruperea conexiunii cu serverul de joc, jocul pe care l-ați jucat este salvat automat și se va încărca data viitoare când veți realiza conexiunea la serverul de joc. Nu veți putea să vă reconectați la serverul de joc în primele 30 de secunde de la deconectare.

Notă: În caz de erori de funcționare, toate plățile și jocurile sunt anulate; orice miză încă neacceptată va fi anulată, iar orice miză care nu a fost soluționată, va fi restituită.

2. CUM SE JOACĂ



Notă: În cazul în care nu aveți destui bani pentru a juca un joc, miză poate fi setat la o sumă minimă selectabilă prin intermediul unei ferestre de dialog care vă informează cu privire la asta.

Toate liniile câștigătoare plătesc de la stânga spre dreapta, începându-se de la rola cea mai de la stânga. Toate simbolurile de câștig pe linie trebuie să se afișeze pe role consecutive. Sunt adunate toate câștigurile de pe linii diferite. Doar cea mai mare combinație câștigătoare de pe fiecare linie este plătită.


Pe bara de informare puteți vedea MIZĂ curent, BALANȚĂ și CÂȘTIGUL curent afișate în credit sau în moneda reală, în funcție de alegerea curentă a utilizatorului (Disponibil doar în anumite jurisdicții). Pentru a comuta între credit și moneda reală, faceți clic pe zona BALANȚĂ (Disponibil doar în anumite jurisdicții).

2.1. Versiunea desktop

Pentru a juca, urmați acești pași:

1. Faceți clic pe  din ecranul principal, după care folosiți butoanele + și - pentru a selecta o valoare a monedei și numărul de monede de pariat pe linie. Faceți clic pe  pentru a salva setările și reveni la ecranul principal.

Notă: MIZĂ total este afișat în credit sau în moneda reală, în funcție de alegerea curentă a utilizatorului (Disponibil doar în anumite jurisdicții). Pentru a comuta între credit și moneda reală, faceți clic pe zona BALANȚĂ (Disponibil doar în anumite jurisdicții).



2. Faceți clic  pentru a pune o miză și a învârti rolele o dată.

Suma totală câștigată va fi afișată în câmpul CÂȘTIG din bara de informare, în credit sau în moneda reală, în funcție de alegerea curentă a utilizatorului (Disponibil doar în anumite jurisdicții). Pentru fiecare combinație câștigătoare, suma câștigată este indicată în tabelul de plăți pentru respectiva combinație câștigătoare.


Pentru a comuta între credit și moneda reală, faceți clic pe zona BALANȚĂ (Disponibil doar în anumite jurisdicții).

2.2. Versiunea pentru mobil

Pentru a juca, urmați acești pași:

1. Atingeți  din ecranul principal, după care folosiți butoanele + și - pentru a selecta o valoare a monedei și numărul de monede de pariat pe linie. Atingeți  pentru a salva setările și reveni la ecranul principal.

Notă: MIZĂ total este afișat în credit sau în moneda reală, în funcție de alegerea curentă a utilizatorului (Disponibil doar în anumite jurisdicții). Pentru a comuta între credit și moneda reală, atingeți zona BALANȚĂ (Disponibil doar în anumite jurisdicții).

2. Atingeți  pentru a pune o miză și a învârti rolele o dată.

Suma totală câștigată va fi afișată în câmpul CÂȘTIG din bara de informare, în credit sau în moneda reală, în funcție de alegerea curentă a utilizatorului (Disponibil doar în anumite jurisdicții). Pentru fiecare combinație câștigătoare, suma câștigată este indicată în tabelul de plăți pentru respectiva combinație câștigătoare.

Pentru a comuta între credit și moneda reală, atingeți zona BALANȚĂ (Disponibil doar în anumite jurisdicții).

3. SIMBOLURI ȘI FUNCȚII SPECIALE

3.1. Wild

Simbolul **Wild** înlocuiește orice simbol, cu excepția simbolului **Monedă de aur**, pentru a forma combinații câștigătoare.

Simbolurile **Wild** apar numai pe rolele 2, 3, 4 și 5.

3.2. Modificator de multiplicatori Wild Barn

Pentru fiecare învârtire plătită, un singur simbol **Wild** poate primi un multiplicator aleatoriu de x2, x3 sau x5.

Multiplicatorii vor fi adunați și aplicați la câștigul total de la respectiva învârtire.

Un număr maxim de 3 simboluri **Wild** cu multiplicatori poate apărea în timpul modificării.

3.3. Modificatorii Wild Seas

Pentru fiecare învârtire plătită, rolele 2, 3 & 4 pot fi acoperite de rola **Wild**.

3.4. Modificatorul Chicken sau Pepita

Pentru fiecare învârtire plătită, **Simbolul Chicken** poate depune **Pepita de aur** care să ducă la declanșarea **Bonus Hold & Winfinity**.

3.5. Bonus Hold & Winfinity

Aterizarea pe 5 sau mai multe **Pepite de aur** va declanșa **Bonus Hold & Winfinity**.

Funcția începe cu **Pepitele de aur** și multiplicatori de rând de x1. Fiecare **Pepită de aur** are valoarea multiplicatorului de rând.

Atunci când 3 **Pepite de aur** umplu un rând orizontal, ele sunt colectate în coș. Cu fiecare **Pepită de aur** colectată, multiplicatorul de rând se amplifică.

Up Booster amplifică imediat multiplicatorul de rând la aterizare.

Collect Booster colectează toate **Pepitele de aur** afișate pe ecran, dar nu amplifică multiplicatorii.

Bonus Hold & Winfinity se termină atunci când 5 **Pepite de aur** umplu un rând vertical. Întotdeauna sunt prima dată numărate rândurile orizontale.

3.6. Golden Bet

Golden Bet este un joc de bază de tip **Pariu suplimentar**, prin care este amplificată șansa tuturor modificatorilor și declanșat **Bonus Hold & Winfinity**.

Pariul suplimentar va adăuga 50% la costul fiecărei învârtiri.

3.7. Cumpărare Bonus


Cumpărați **Bonus** pentru a valoriza 80x miza pentru participarea garantată la **Bonus Hold & Winfinity**.





Cumpărarea Bonus garantează 5 sau mai multe **Pepite de aur** fără niciun alt câștig!

4. ALTE BUTOANE DE JOC

4.1. Versiunea desktop



Sunt disponibile următoarele butoane:






	Faceți clic pe acest buton pentru a porni sau opri sunetele jocului.
---	--

	<p>Faceți clic pe acest buton pentru a deschide secțiunea PLĂȚI de unde puteți vizualiza mai multe ecrane:</p> <ul style="list-style-type: none"> informații despre plățile pentru combinațiile câștigătoare, în credit sau moneda reală. Pentru a comuta între credit și moneda reală, faceți clic pe zona BALANȚĂ. (Disponibil doar în anumite jurisdicții) informațiile cu privire la orice funcții speciale existente sau simboluri speciale și plățile lor sau premiile specifice; liniile de joc și regulile de bază ale jocului. <p>Pentru a naviga printre diversele ecrane din secțiunea PLĂȚI, faceți clic săgețile stânga și dreapta din partea de jos a ecranului.</p>
REGULI	<p>În ultimul ecran din secțiunea PLĂȚI, faceți clic pe acest buton pentru a vedea regulamentul detaliat de joc într-o nouă fereastră de browser.</p>
	<p>(doar în modul real) Acest buton se găsește în ecranul PLĂȚI, în ecranul setări MIZĂ și în ecranul ÎNVĂRTIRE AUTOMATĂ (disponibil doar în anumite jurisdicții). Faceți clic pe acest pentru a vedea istoricul jocului într-o nouă fereastră a browserului.</p>
	<p>Acest buton se găsește în ecranul PLĂȚI, în ecranul setări MIZĂ și în ecranul ÎNVĂRTIRE AUTOMATĂ (disponibil doar în anumite jurisdicții). Faceți clic pe acesta pentru a închide jocul și pentru a deschide pagina de internet de start, în aceeași fereastră de browser.</p>
	<p>(disponibil când rolele se învârt)(disponibil doar în anumite jurisdicții) Faceți clic pe acest buton pentru a opri rolele mai devreme.</p>
	<p>(disponibil în timpul animațiilor) Faceți clic pe acest buton pentru a sări peste animațiile de la câștig.</p>
	<p>(disponibil doar în anumite jurisdicții) Faceți clic pe acest buton pentru a activa modul Turbo. Modul Turbo accelerează desfășurarea jocului - durata învârtirii este redusă la minim.</p>

4.2. Versiunea pentru mobil

Sunt disponibile următoarele butoane:

	<p>Atingeți acest buton pentru a porni sau opri sunetele jocului.</p>
	<p>Atingeți acest buton pentru a deschide secțiunea PLĂȚI de unde puteți vizualiza mai multe ecrane:</p> <ul style="list-style-type: none"> informații despre plățile pentru combinațiile câștigătoare, în credit sau moneda reală. Pentru a comuta între credit și moneda reală, atingeți zona BALANȚĂ. (Disponibil doar în anumite jurisdicții) informațiile cu privire la orice funcții speciale existente sau simboluri speciale și plățile lor sau premiile specifice; liniile de joc și regulile de bază ale jocului.


	Pentru a naviga printre diversele ecrane din secțiunea PLĂȚI, atingeți săgețile stânga și dreapta din partea de jos a ecranului.
REGULI	În ultimul ecran din secțiunea PLĂȚI, atingeți acest buton pentru a vedea regulamentul detaliat de joc într-o nouă fereastră de browser.
	(doar în modul real) Acest buton se găsește în ecranul PLĂȚI , în ecranul setări MIZĂ și în ecranul ÎNVÂRTIRE AUTOMATĂ (disponibil doar în anumite jurisdicții). Atingeți-l pe acesta pentru a vedea istoricul jocului într-o nouă fereastră a browserului.
	Acest buton se găsește în ecranul PLĂȚI , în ecranul setări MIZĂ și în ecranul ÎNVÂRTIRE AUTOMATĂ (disponibil doar în anumite jurisdicții). Atingeți-l pe acesta pentru a închide jocul și pentru a deschide pagina de internet de start, în aceeași fereastră de browser.
	(disponibil când rolele se învârt)(disponibil doar în anumite jurisdicții) Atingeți acest buton pentru a opri rolele mai devreme.
	(disponibil în timpul animațiilor) Atingeți acest buton pentru a sări peste animațiile de la câștig.
	(disponibil doar în anumite jurisdicții) Atingeți acest buton pentru a activa modul Turbo . Modul Turbo accelerează desfășurarea jocului - durata învârtirii este redusă la minim.

5. FUNCȚIE DE ÎNVÂRTIRE AUTOMATĂ


Setarea de limitare a pierderilor permite oprirea în mod automat a funcției de învârtire automată, atunci când limita selectată, plus câștigurile cumulative, minus mizele cumulative, este mai mică de 0.


5.1. Versiunea desktop



Faceți clic pe butonul **ÎNVÂRTIRE AUTOMATĂ**  pentru a deschide fereastra setărilor **ÎNVÂRTIRE AUTOMATĂ** de unde puteți seta următoarele:


- **Numărul de învârtiri automate:** faceți clic pe + sau - pentru a selecta numărul de învârtiri automate care să fie jucate.
- **Limitarea pierderilor:** faceți clic pe + sau - pentru a selecta valoarea pentru limitarea pierderilor;
- **Stop dacă ajung câștigurile la:** faceți clic pe + sau - pentru a selecta valoarea câștigului maxim;
- **Stop dacă se câștigă JACKPOT** (exclusiv pentru jocuri cu Jackpot-uri progresive): pentru a activa această setare, bifați caseta; pentru a o dezactiva, scoateți bifa.

Faceți clic pe butonul **ACTIVARE**  pentru a închide fereastra de setări ÎNVÂRTIRE AUTOMATĂ și pentru a începe funcția de învârtire automată cu miza și setările de învârtire automată curente. Faceți clic pe butonul


ÎNCHIDE  pentru a închide fereastra fără a porni funcție de învârtire automată.


Faceți clic pe butonul **OPREȘTE ÎNVÂRTIREA AUTOMATĂ**  pentru a opri funcția învârtire automată în orice moment.

5.2. Versiunea pentru mobil

Atingeți butonul **ÎNVÂRTIRE AUTOMATĂ**  pentru a deschide fereastra setărilor ÎNVÂRTIRE AUTOMATĂ de unde puteți seta următoarele:

- **Numărul de învârtiri automate:** atingeți + sau - pentru a selecta numărul de învârtiri automate care să fie jucate.
- **Limitarea pierderilor:** atingeți + sau - pentru a selecta valoarea pentru limitarea pierderilor;
- **Stop dacă ajung câștigurile la:** atingeți + sau - pentru a selecta valoarea câștigului maxim;
- **Stop dacă se câștigă JACKPOT** (exclusiv pentru jocuri cu Jackpot-uri progresive): pentru a activa această setare, bifați caseta; pentru a o dezactiva, scoateți bifa.

Atingeți butonul **ACTIVARE**  pentru a închide fereastra de setări ÎNVÂRTIRE și pentru a începe funcția de

în vârtire automată cu miza și setările de învârtire automată curente. Atingeți butonul **ÎNCHIDE**  pentru a închide fereastra fără a porni funcție de învârtire automată.

Atingeți butonul **OPREȘTE ÎNVÂRTIREA AUTOMATĂ**  pentru a opri funcția învârtire automată în orice moment.

HEN HEIST:™ HOLD & WIN™

Regulile jocului (2.1 - 07/09/2023)

1. PREZENTARE

Obiectivul este de a obține o combinație câștigătoare pe o direcție câștigătoare distribuită pe role.

Specificațiile jocului:

Tip	Slot-uri
Numărul de role	5
Numărul de rânduri	3
Numărul de linii	243 (nu poate fi modificat)
Numărul de monede pe care le puteți paria	20 (nu poate fi modificat)
Progresiv	Nu
Funcție dublă	Nu
Funcție de învârtire automată	Da
Simboluri Wild	Da
Simboluri Multiplicator	Da
Simboluri Scatter	Da (Pepita de aur)
Rundă Bonus	Da (Hold & Winfinity Bonus)
Free spins	Nu
Câștig instant	Nu
RTP:	Jocul normal: 94.00% Cumpărare bonus: 94.45% Golden Bet: 94.01%

Jocul se deconectează dacă nu acționați pentru un anumit număr de minute consecutive (numărul acestora variază în funcție de jurisdicție); funcția de recuperare sesiune va salva progresul jocului, astfel încât data viitoare când jocul este încărcat veți putea continua de unde v-ați oprit.

În cazul unor dificultăți tehnice care rezultă în întreruperea conexiunii cu serverul de joc, jocul pe care l-ați jucat este salvat automat și se va încărca data viitoare când veți realiza conexiunea la serverul de joc. Nu veți putea să vă reconectați la serverul de joc în primele 30 de secunde de la deconectare.

Notă: În caz de erori de funcționare, toate plățile și jocurile sunt anulate; orice miză încă neacceptată va fi anulată, iar orice miză care nu a fost soluționată, va fi restituită.

2. CUM SE JOACĂ



Notă: În cazul în care nu aveți destui bani pentru a juca un joc, miză poate fi setat la o sumă minimă selectabilă prin intermediul unei ferestre de dialog care vă informează cu privire la asta.

Toate liniile câștigătoare plătesc de la stânga spre dreapta, începându-se de la rola cea mai de la stânga. Toate simbolurile de câștig pe linie trebuie să se afișeze pe role consecutive. Sunt adunate toate câștigurile de pe linii diferite. Doar cea mai mare combinație câștigătoare de pe fiecare linie este plătită.


Pe bara de informare puteți vedea MIZĂ curent, BALANȚĂ și CÂȘTIGUL curent afișate în credit sau în moneda reală, în funcție de alegerea curentă a utilizatorului (Disponibil doar în anumite jurisdicții). Pentru a comuta între credit și moneda reală, faceți clic pe zona BALANȚĂ (Disponibil doar în anumite jurisdicții).

2.1. Versiunea desktop

Pentru a juca, urmați acești pași:

1. Faceți clic pe  din ecranul principal, după care folosiți butoanele + și - pentru a selecta o valoare a monedei și numărul de monede de pariat pe linie. Faceți clic pe  pentru a salva setările și reveni la ecranul principal.

Notă: MIZĂ total este afișat în credit sau în moneda reală, în funcție de alegerea curentă a utilizatorului (Disponibil doar în anumite jurisdicții). Pentru a comuta între credit și moneda reală, faceți clic pe zona BALANȚĂ (Disponibil doar în anumite jurisdicții).



2. Faceți clic  pentru a pune o miză și a învârti rolele o dată.

Suma totală câștigată va fi afișată în câmpul CÂȘTIG din bara de informare, în credit sau în moneda reală, în funcție de alegerea curentă a utilizatorului (Disponibil doar în anumite jurisdicții). Pentru fiecare combinație câștigătoare, suma câștigată este indicată în tabelul de plăți pentru respectiva combinație câștigătoare.


Pentru a comuta între credit și moneda reală, faceți clic pe zona BALANȚĂ (Disponibil doar în anumite jurisdicții).

2.2. Versiunea pentru mobil

Pentru a juca, urmați acești pași:

1. Atingeți  din ecranul principal, după care folosiți butoanele + și - pentru a selecta o valoare a monedei și numărul de monede de pariat pe linie. Atingeți  pentru a salva setările și reveni la ecranul principal.

Notă: MIZĂ total este afișat în credit sau în moneda reală, în funcție de alegerea curentă a utilizatorului (Disponibil doar în anumite jurisdicții). Pentru a comuta între credit și moneda reală, atingeți zona BALANȚĂ (Disponibil doar în anumite jurisdicții).

2. Atingeți  pentru a pune o miză și a învârti rolele o dată.

Suma totală câștigată va fi afișată în câmpul CÂȘTIG din bara de informare, în credit sau în moneda reală, în funcție de alegerea curentă a utilizatorului (Disponibil doar în anumite jurisdicții). Pentru fiecare combinație câștigătoare, suma câștigată este indicată în tabelul de plăți pentru respectiva combinație câștigătoare.

Pentru a comuta între credit și moneda reală, atingeți zona BALANȚĂ (Disponibil doar în anumite jurisdicții).

3. SIMBOLURI ȘI FUNCȚII SPECIALE

3.1. Wild

Simbolul **Wild** înlocuiește orice simbol, cu excepția simbolului **Monedă de aur**, pentru a forma combinații câștigătoare.

Simbolurile **Wild** apar numai pe rolele 2, 3, 4 și 5.

3.2. Modificator de multiplicatori Wild Barn

Pentru fiecare învârtire plătită, un singur simbol **Wild** poate primi un multiplicator aleatoriu de x2, x3 sau x5.

Multiplicatorii vor fi adunați și aplicați la câștigul total de la respectiva învârtire.

Un număr maxim de 3 simboluri **Wild** cu multiplicatori poate apărea în timpul modificării.

3.3. Modificatorii Wild Seas

Pentru fiecare învârtire plătită, rolele 2, 3 & 4 pot fi acoperite de rola **Wild**.

3.4. Modificatorul Chicken sau Pepita

Pentru fiecare învârtire plătită, **Simbolul Chicken** poate depune **Pepita de aur** care să ducă la declanșarea **Bonus Hold & Winfinity**.

3.5. Bonus Hold & Winfinity

Aterizarea pe 5 sau mai multe **Pepite de aur** va declanșa **Bonus Hold & Winfinity**.

Funcția începe cu **Pepitele de aur** și multiplicatori de rând de x1. Fiecare **Pepită de aur** are valoarea multiplicatorului de rând.

Atunci când 3 **Pepite de aur** umplu un rând orizontal, ele sunt colectate în coș. Cu fiecare **Pepită de aur** colectată, multiplicatorul de rând se amplifică.

Up Booster amplifică imediat multiplicatorul de rând la aterizare.

Collect Booster colectează toate **Pepitele de aur** afișate pe ecran, dar nu amplifică multiplicatorii.

Bonus Hold & Winfinity se termină atunci când 5 **Pepite de aur** umplu un rând vertical. Întotdeauna sunt prima dată numărate rândurile orizontale.

3.6. Golden Bet

Golden Bet este un joc de bază de tip **Pariu suplimentar**, prin care este amplificată șansa tuturor modificatorilor și declanșat **Bonus Hold & Winfinity**.

Pariul suplimentar va adăuga 50% la costul fiecărei învârtiri.

3.7. Cumpărare Bonus


Cumpărați **Bonus** pentru a valoriza 80x miza pentru participarea garantată la **Bonus Hold & Winfinity**.







Cumpărarea Bonus garantează 5 sau mai multe **Pepite de aur** fără niciun alt câștig!

4. ALTE BUTOANE DE JOC

4.1. Versiunea desktop



Sunt disponibile următoarele butoane:






	Faceți clic pe acest buton pentru a porni sau opri sunetele jocului.
---	--

	<p>Faceți clic pe acest buton pentru a deschide secțiunea PLĂȚI de unde puteți vizualiza mai multe ecrane:</p> <ul style="list-style-type: none"> informații despre plățile pentru combinațiile câștigătoare, în credit sau moneda reală. Pentru a comuta între credit și moneda reală, faceți clic pe zona BALANȚĂ. (Disponibil doar în anumite jurisdicții) informațiile cu privire la orice funcții speciale existente sau simboluri speciale și plățile lor sau premiile specifice; liniile de joc și regulile de bază ale jocului. <p>Pentru a naviga printre diversele ecrane din secțiunea PLĂȚI, faceți clic săgețile stânga și dreapta din partea de jos a ecranului.</p>
REGULI	<p>În ultimul ecran din secțiunea PLĂȚI, faceți clic pe acest buton pentru a vedea regulamentul detaliat de joc într-o nouă fereastră de browser.</p>
	<p>(doar în modul real) Acest buton se găsește în ecranul PLĂȚI, în ecranul setări MIZĂ și în ecranul ÎNVÂRTIRE AUTOMATĂ (disponibil doar în anumite jurisdicții). Faceți clic pe acest pentru a vedea istoricul jocului într-o nouă fereastră a browserului.</p>
	<p>Acest buton se găsește în ecranul PLĂȚI, în ecranul setări MIZĂ și în ecranul ÎNVÂRTIRE AUTOMATĂ (disponibil doar în anumite jurisdicții). Faceți clic pe acesta pentru a închide jocul și pentru a deschide pagina de internet de start, în aceeași fereastră de browser.</p>
	<p>(disponibil când rolele se învârt)(disponibil doar în anumite jurisdicții) Faceți clic pe acest buton pentru a opri rolele mai devreme.</p>
	<p>(disponibil în timpul animațiilor) Faceți clic pe acest buton pentru a sări peste animațiile de la câștig.</p>
	<p>(disponibil doar în anumite jurisdicții) Faceți clic pe acest buton pentru a activa modul Turbo. Modul Turbo accelerează desfășurarea jocului - durata învârtirii este redusă la minim.</p>

4.2. Versiunea pentru mobil

Sunt disponibile următoarele butoane:

	<p>Atingeți acest buton pentru a porni sau opri sunetele jocului.</p>
	<p>Atingeți acest buton pentru a deschide secțiunea PLĂȚI de unde puteți vizualiza mai multe ecrane:</p> <ul style="list-style-type: none"> informații despre plățile pentru combinațiile câștigătoare, în credit sau moneda reală. Pentru a comuta între credit și moneda reală, atingeți zona BALANȚĂ. (Disponibil doar în anumite jurisdicții) informațiile cu privire la orice funcții speciale existente sau simboluri speciale și plățile lor sau premiile specifice; liniile de joc și regulile de bază ale jocului.

	Pentru a naviga printre diversele ecrane din secțiunea PLĂȚI, atingeți săgețile stânga și dreapta din partea de jos a ecranului.
REGULI	În ultimul ecran din secțiunea PLĂȚI, atingeți acest buton pentru a vedea regulamentul detaliat de joc într-o nouă fereastră de browser.
	(doar în modul real) Acest buton se găsește în ecranul PLĂȚI , în ecranul setări MIZĂ și în ecranul ÎNVÂRTIRE AUTOMATĂ (disponibil doar în anumite jurisdicții). Atingeți-l pe acesta pentru a vedea istoricul jocului într-o nouă fereastră a browserului.
	Acest buton se găsește în ecranul PLĂȚI , în ecranul setări MIZĂ și în ecranul ÎNVÂRTIRE AUTOMATĂ (disponibil doar în anumite jurisdicții). Atingeți-l pe acesta pentru a închide jocul și pentru a deschide pagina de internet de start, în aceeași fereastră de browser.
	(disponibil când rolele se învârt)(disponibil doar în anumite jurisdicții) Atingeți acest buton pentru a opri rolele mai devreme.
	(disponibil în timpul animațiilor) Atingeți acest buton pentru a sări peste animațiile de la câștig.
	(disponibil doar în anumite jurisdicții) Atingeți acest buton pentru a activa modul Turbo . Modul Turbo accelerează desfășurarea jocului - durata învârtirii este redusă la minim.


5. FUNCȚIE DE ÎNVÂRTIRE AUTOMATĂ


Setarea de limitare a pierderilor permite oprirea în mod automat a funcției de învârtire automată, atunci când limita selectată, plus câștigurile cumulative, minus mizele cumulative, este mai mică de 0.

5.1. Versiunea desktop

Faceți clic pe butonul **ÎNVÂRTIRE AUTOMATĂ**  pentru a deschide fereastra setărilor **ÎNVÂRTIRE AUTOMATĂ** de unde puteți seta următoarele:


- **Numărul de învârtiri automate:** faceți clic pe + sau - pentru a selecta numărul de învârtiri automate care să fie jucate.
- **Limitarea pierderilor:** faceți clic pe + sau - pentru a selecta valoarea pentru limitarea pierderilor;
- **Stop dacă ajung câștigurile la:** faceți clic pe + sau - pentru a selecta valoarea câștigului maxim;
- **Stop dacă se câștigă JACKPOT** (exclusiv pentru jocuri cu Jackpot-uri progresive): pentru a activa această setare, bifați caseta; pentru a o dezactiva, scoateți bifa.

Faceți clic pe butonul **ACTIVARE**  pentru a închide fereastra de setări ÎNVÂRTIRE AUTOMATĂ și pentru a începe funcția de învârtire automată cu miza și setările de învârtire automată curente. Faceți clic pe butonul


ÎNCHIDE  pentru a închide fereastra fără a porni funcție de învârtire automată.


Faceți clic pe butonul **OPREȘTE ÎNVÂRTIREA AUTOMATĂ**  pentru a opri funcția învârtire automată în orice moment.

5.2. Versiunea pentru mobil

Atingeți butonul **ÎNVÂRTIRE AUTOMATĂ**  pentru a deschide fereastra setărilor ÎNVÂRTIRE AUTOMATĂ de unde puteți seta următoarele:

- **Numărul de învârtiri automate:** atingeți + sau - pentru a selecta numărul de învârtiri automate care să fie jucate.
- **Limitarea pierderilor:** atingeți + sau - pentru a selecta valoarea pentru limitarea pierderilor;
- **Stop dacă ajung câștigurile la:** atingeți + sau - pentru a selecta valoarea câștigului maxim;
- **Stop dacă se câștigă JACKPOT** (exclusiv pentru jocuri cu Jackpot-uri progresive): pentru a activa această setare, bifați caseta; pentru a o dezactiva, scoateți bifa.

Atingeți butonul **ACTIVARE**  pentru a închide fereastra de setări ÎNVÂRTIRE și pentru a începe funcția de

în vârtire automată cu miza și setările de învârtire automată curente. Atingeți butonul **ÎNCHIDE**  pentru a închide fereastra fără a porni funcție de învârtire automată.

Atingeți butonul **OPREȘTE ÎNVÂRTIREA AUTOMATĂ**  pentru a opri funcția învârtire automată în orice moment.

HOOK 'EM UP FRENZY

Regulile jocului (1.4 - 24/08/2022)

1. PREZENTARE

Obiectivul este de a obține o combinație câștigătoare pe o direcție câștigătoare distribuită pe role.

Specificațiile jocului:

Tip	Slot-uri
Numărul de role	5
Numărul de rânduri	3
Numărul de direcții	243 (nu poate fi modificat)
Numărul de monede pe care le puteți paria	30 (nu poate fi modificat)
Progresiv	Nu
Funcție dublă	Nu
Funcție de învârtire automată	Da
Simboluri Wild	Da
Simboluri Multiplicator	Da
Simboluri Scatter	Da
Rundă Bonus	Nu
Free spins	Da
Câștig instant	Nu
RTP	Joc standard: 94.03% Bonus Buy: 94.50%

Jocul se deconectează dacă nu acționați pentru un anumit număr de minute consecutive (numărul acestora variază în funcție de jurisdicție); funcția de recuperare sesiune va salva progresul jocului, astfel încât data viitoare când jocul este încărcat veți putea continua de unde v-ați oprit.

În cazul unor dificultăți tehnice care rezultă în întreruperea conexiunii cu serverul de joc, jocul pe care l-ați jucat este salvat automat și se va încărca data viitoare când veți realiza conexiunea la serverul de joc. Nu veți putea să vă reconectați la serverul de joc în primele 30 de secunde de la deconectare.

Notă: În caz de erori de funcționare, toate plățile și jocurile sunt anulate; orice miză încă neacceptată va fi anulată, iar orice miză care nu a fost soluționată, va fi restituită.

2. CUM SE JOACĂ

Notă: În cazul în care nu aveți destui bani pentru a juca un joc, miză poate fi setat la o sumă minimă selectabilă prin intermediul unei ferestre de dialog care vă informează cu privire la asta.


Toate direcțiile câștigătoare plătesc de la stânga la dreapta. Sunt adunate toate câștigurile de pe direcții diferite. Doar cea mai mare combinație câștigătoare de pe fiecare direcție este plătită. Câștigurile din Free Spins sunt adăugate la câștigul total.

Funcția de învârtire automată nu pornește automat free spins – este necesară intervenția jucătorului. (Disponibil doar în anumite jurisdicții)

Pe bara de informare puteți vedea MIZĂ curent, BALANȚĂ și CÂȘTIGUL curent afișate în credit sau în moneda reală, în funcție de alegerea curentă a utilizatorului (Disponibil doar în anumite jurisdicții). Pentru a comuta între credit și moneda reală, faceți clic pe zona BALANȚĂ (Disponibil doar în anumite jurisdicții).

2.1. Versiunea desktop

Pentru a juca, urmați acești pași:

1. Faceți clic pe  din ecranul principal, după care folosiți butoanele + și - pentru a selecta o valoare a monedei. Faceți clic pe



pe

pentru a salva setările și reveni la ecranul principal.

Notă: MIZA totală este afișată în credit sau în moneda reală, în funcție de alegerea curentă a utilizatorului (Disponibil doar în anumite jurisdicții). Pentru a comuta între credit și moneda reală, faceți clic pe zona BALANȚĂ (Disponibil doar în anumite jurisdicții).

2. Faceți clic




pentru a pune o miză și a învârti rolele o dată.

Suma totală câștigată va fi afișată în câmpul CÂȘTIG din bara de informare, în credit sau în moneda reală, în funcție de alegerea curentă a utilizatorului (Disponibil doar în anumite jurisdicții). Pentru fiecare combinație câștigătoare, suma câștigată este indicată în tabelul de plăți pentru respectiva combinație câștigătoare.

Pentru a comuta între credit și moneda reală, faceți clic pe zona BALANȚĂ (Disponibil doar în anumite jurisdicții).

2.2. Versiunea pentru mobil

Pentru a juca, urmați acești pași:

1. Atingeți  din ecranul principal, după care folosiți butoanele + și - pentru a selecta o valoare a monedei.

Atingeți



pentru a salva setările și reveni la ecranul principal.

Notă: MIZA totală este afișată în credit sau în moneda reală, în funcție de alegerea curentă a utilizatorului (Disponibil doar în anumite jurisdicții). Pentru a comuta între credit și moneda reală, atingeți zona BALANȚĂ (Disponibil doar în anumite jurisdicții).

2. Atingeți



pentru a pune o miză și a învârti rolele o dată.

Suma totală câștigată va fi afișată în câmpul CÂȘTIG din bara de informare, în credit sau în moneda reală, în funcție de alegerea curentă a utilizatorului (Disponibil doar în anumite jurisdicții). Pentru fiecare combinație câștigătoare, suma câștigată este indicată în tabelul de plăți pentru respectiva combinație câștigătoare.

Pentru a comuta între credit și moneda reală, atingeți zona BALANȚĂ (Disponibil doar în anumite jurisdicții).

3. SIMBOLURI ȘI FUNCȚII SPECIALE

3.1. Wild

Simbolul **WILD** înlocuiește orice simbol, cu excepția simbolurilor **Bonus**, pentru a forma combinații câștigătoare.

Notă: Dacă nu sunt afișate plățile specifice pentru WILD în tabelul de plată, o combinație formată exclusiv cu WILD va plăti exact ca simbolul cu cea mai mare plată, dacă respectiva combinație este combinația cu cel mai mare câștig de pe o linie.

3.2. Simbolul Bonus

Obținerea a 3 simboluri **Bonus** pe rolele 1, 3 și 5 va declanșa 8 **Free Spins**.

3.3. Simbolul Wild Bass

Toate simbolurile **Wild Bass** care aterizează la vedere activează un multiplicator al câștigului.

Multiplicatorii câștigului se vor înmulți unul cu celălalt până la maxim 243x.

Notă: Wild Bass mai este și **WILD** și înlocuiește toate simbolurile, cu excepția **Bonus**.

3.4. Go Fishin' Spin

Go Fishin' Spin se poate declanșa aleatoriu la orice învârtire a jocului de bază, aterizând până la 3 simboluri **Wild Bass**.

Toate simbolurile **Wild Bass** la vedere vor crește multiplicatorul. Simbolurile **Wild Bass** mai sunt și **WILD**.

Notă: Multiplicatorii câștigului se vor înmulți unul cu celălalt până la maxim 27x.

3.5. Free Spins

Obținerea a 3 simboluri **Bonus** pe rolele 1, 3 și 5 va declanșa 8 **Free Spins**.

Aterizarea unui **Wild Bass** (x2) la vedere va activa un multiplicator al câștigului x2. Aterizarea unui al doilea **Wild Bass** (x3) pe aceeași rolă va crește multiplicatorul la x3.

Multiplicatorii câștigului se vor înmulți unul cu celălalt până la maxim 243x.

Notă: Activați toți cei 5 multiplicatori **Wild Bass** pentru 5 **Free Spins** suplimentare și o extravaganță a multiplicatorului.

3.6. Bonus Buy






Bonus Buy costă 100x Pariul total (3.000 de monezi).



Un **Bonus Buy Spin** declanșează garantat **Free Spins Bonus**. **Bonus Buy** variază în funcție de operator.

4. Alte butoane de joc

4.1. Versiunea desktop


Sunt disponibile următoarele butoane:

	Faceți clic pe acest buton pentru a porni sau opri sunetele jocului.
	Faceți clic pe acest buton pentru a deschide secțiunea PLĂȚI de unde puteți vizualiza mai multe ecrane: <ul style="list-style-type: none">informații despre plățile pentru combinațiile câștigătoare, în credit sau moneda reală. Pentru a comuta între credit și moneda reală, faceți clic pe zona BALANȚĂ. (Disponibil doar în anumite jurisdicții)informațiile cu privire la orice funcții speciale existente sau simboluri speciale și plățile lor sau premiile specifice;regulile principale ale jocului. Pentru a naviga printre diversele ecrane din secțiunea PLĂȚI , faceți clic săgețile stânga și dreapta din partea de jos a ecranului.
REGUL I	În ultimul ecran din secțiunea PLĂȚI , faceți clic pe acest buton pentru a vedea regulamentul detaliat de joc într-o nouă fereastră de browser.
	(doar în modul real) Acest buton se găsește în ecranul PLĂȚI , în ecranul setări MIZĂ și în ecranul ÎNVÂRTIRE AUTOMATĂ (disponibil doar în anumite jurisdicții). Faceți clic pe acest pentru a vedea istoricul jocului într-o nouă fereastră a browserului.
	Acest buton se găsește în ecranul PLĂȚI , în ecranul setări MIZĂ și în ecranul ÎNVÂRTIRE AUTOMATĂ (disponibil doar în anumite jurisdicții). Faceți clic pe acesta pentru a închide jocul și pentru a deschide pagina de internet de start, în aceeași fereastră de browser.
	(disponibil când rolele se învârt) Faceți clic pe acest buton pentru a opri rolele mai devreme.

	<p>(disponibil în timpul animațiilor) Faceți clic pe acest buton pentru a sări peste animațiile de la câștig.</p>
	<p>(disponibil doar în anumite jurisdicții) Faceți clic pe acest buton pentru a activa modul Turbo. Modul Turbo accelerează desfășurarea jocului - durata învârtirii este redusă la minim.</p>

4.2. Versiunea pentru mobil



Sunt disponibile următoarele butoane:



	<p>Atingeți acest buton pentru a porni sau opri sunetele jocului.</p>
---	---



Atingeți acest buton pentru a deschide secțiunea PLĂȚI de unde puteți vizualiza mai multe ecrane:

- informații despre plățile pentru combinațiile câștigătoare, în credit sau moneda reală. Pentru a comuta între credit și moneda reală, atingeți zona BALANȚĂ. (Disponibil doar în anumite jurisdicții)
- informațiile cu privire la orice funcții speciale existente sau simboluri speciale și plățile lor sau premiile specifice;
- regulile principale ale jocului.

	<p>Pentru a naviga printre diversele ecrane din secțiunea PLĂȚI, atingeți săgețile stânga și dreapta din partea de jos a ecranului.</p>
<p>REGULI</p>	<p>În ultimul ecran din secțiunea PLĂȚI, atingeți acest buton pentru a vedea regulamentul detaliat de joc într-o nouă fereastră de browser.</p>
 <p data-bbox="527 1339 950 1369"><="" p="" height="32" width="32"></p>	<p>(doar în modul real) Acest buton se găsește în ecranul PLĂȚI, în ecranul setări MIZĂ și în ecranul ÎNVÂRTIRE AUTOMATĂ (disponibil doar în anumite jurisdicții). Atingeți-l pe acesta pentru a vedea istoricul jocului într-o nouă fereastră a browserului.</p>
	<p>Acest buton se găsește în ecranul PLĂȚI, în ecranul setări MIZĂ și în ecranul ÎNVÂRTIRE AUTOMATĂ (disponibil doar în anumite jurisdicții). Atingeți-l pe acesta</p>

	<p>pentru a închide jocul și pentru a deschide pagina de internet de start, în aceeași fereastră de browser.</p>
	<p>(disponibil când rolele se învârt) Atingeți acest buton pentru a opri rolele mai devreme.</p>
	<p>(disponibil în timpul animațiilor) Atingeți acest buton pentru a sări peste animațiile de la câștig.</p>



(disponibil doar în anumite jurisdicții)
Atingeți acest buton pentru a activa modul **Turbo**. Modul **Turbo** accelerează desfășurarea jocului - durata învârtirii este redusă la minim.


5. FUNCȚIE DE ÎNVÂRTIRE AUTOMATĂ

Setarea de limitare a pierderilor permite oprirea în mod automat a funcției de învârtire automată, atunci când limita selectată, plus câștigurile cumulative, minus mizele cumulative, este mai mică de 0.

5.1. Versiunea desktop

Faceți clic pe butonul **ÎNVÂRTIRE AUTOMATĂ**  pentru a deschide fereastra setărilor ÎNVÂRTIRE AUTOMATĂ de unde puteți seta următoarele:

- **Numărul de învârtiri automate:** faceți clic pe + sau - pentru a selecta numărul de învârtiri automate care să fie jucate.
- **Limitarea pierderilor:** faceți clic pe + sau - pentru a selecta valoarea pentru limitarea pierderilor;
- **Stop dacă ajung câștigurile la:** faceți clic pe + sau - pentru a selecta valoarea câștigului maxim;
- **Stop dacă se câștigă JACKPOT** (exclusiv pentru jocuri cu Jackpot-uri progresive): pentru a activa această setare, bifați caseta; pentru a o dezactiva, scoateți bifa.

Faceți clic pe butonul **ACTIVARE**  pentru a închide fereastra de setări ÎNVÂRTIRE AUTOMATĂ și pentru a începe funcția de învârtire automată cu miza și setările de învârtire automată curente. Faceți


clic pe butonul **ÎNCHIDE**  pentru a închide fereastra fără a porni funcție de învârtire automată.


Faceți clic pe butonul **OPREȘTE ÎNVÂRTIREA AUTOMATĂ**  pentru a opri funcția învârtire automată în orice moment.

5.2. Versiunea pentru mobil

Atingeți butonul **ÎNVÂRTIRE AUTOMATĂ**  pentru a deschide fereastra setărilor **ÎNVÂRTIRE AUTOMATĂ** de unde puteți seta următoarele:

- **Numărul de învârtiri automate:** atingeți + sau - pentru a selecta numărul de învârtiri automate care să fie jucate.
- **Limitarea pierderilor:** atingeți + sau - pentru a selecta valoarea pentru limitarea pierderilor;
- **Stop dacă ajung câștigurile la:** atingeți + sau - pentru a selecta valoarea câștigului maxim;
- **Stop dacă se câștigă JACKPOT** (exclusiv pentru jocuri cu Jackpot-uri progresive): pentru a activa această setare, bifați caseta; pentru a o dezactiva, scoateți bifa.

Atingeți butonul **ACTIVARE**  pentru a închide fereastra de setări **ÎNVÂRTIRE** și pentru a începe funcția de învârtire automată cu miza și setările de învârtire automată curente. Atingeți butonul

ÎNCHIDE  pentru a închide fereastra fără a porni funcție de învârtire automată.

Atingeți butonul **OPREȘTE ÎNVÂRTIREA AUTOMATĂ**  pentru a opri funcția învârtire automată în orice moment.

HOT SHOTS 2

Regulile jocului (3.0 - 16.03.2020)

1. PREZENTARE

Obiectivul este de a obține o combinație câștigătoare pe o direcție câștigătoare distribuită pe role.

Specificațiile jocului:

Tip	Slot-uri
Numărul de role	5
Numărul de rânduri	3
Numărul de direcții	243 (nu poate fi modificat)
Numărul de monede pe care le puteți paria	25 (nu poate fi modificat)
Progresiv	Nu
Funcție dublă	Nu
Funcție de învârtire automată	Da
Simboluri Wild	Da
Simboluri Multiplicator	Nu
Simboluri Scatter	Da
Rundă Bonus	Nu
Free spins	Da
Câștig instant	Nu
RTP	Jocul standard: 96% Învârtire Ultra Bet: 96,50% (91,5% + 5% Stele Ultra Bet)

Jocul se deconectează dacă nu acționați pentru un anumit număr de minute consecutive (numărul acestora variază în funcție de jurisdicție); funcția de recuperare sesiune va salva progresul jocului, astfel încât data viitoare când jocul este încărcat veți putea continua de unde v-ați oprit.

În cazul unor dificultăți tehnice care rezultă în întreruperea conexiunii cu serverul de joc, jocul pe care l-ați jucat este salvat automat și se va încărca data viitoare când veți realiza conexiunea la serverul de joc. Nu veți putea să vă reconectați la serverul de joc în primele 30 de secunde de la deconectare.

Notă: În caz de erori de funcționare, toate plățile și jocurile sunt anulate; orice miză încă neacceptată va fi anulată, iar orice miză care nu a fost soluționată, va fi restituită.

2. CUM SE JOACĂ

Notă: În cazul în care nu aveți destui bani pentru a juca un joc, miză poate fi setat la o sumă minimă selectabilă prin intermediul unei ferestre de dialog care vă informează cu privire la asta.



Toate direcțiile câștigătoare plătesc de la stânga la dreapta. Sunt adunate toate câștigurile de pe direcții diferite. Doar cea mai mare combinație câștigătoare de pe fiecare direcție este plătită. Câștigurile de la Free Spins sunt adăugate la câștigul total.

Funcția de învârtire automată nu pornește automat free spins – este necesară intervenția jucătorului.


Pe bara de informare puteți vedea MIZĂ curent, BALANȚĂ și CÂȘTIGUL curent afișate în credit sau în moneda reală, în funcție de alegerea curentă a utilizatorului (Disponibil doar în anumite jurisdicții). Pentru a comuta între credit și moneda reală, faceți clic pe zona BALANȚĂ (Disponibil doar în anumite jurisdicții).

2.1. Versiunea desktop

Pentru a juca, urmați acești pași:

1. Faceți clic pe  din ecranul principal, după care folosiți butoanele + și - pentru a selecta o valoare a monedei. Faceți clic pe  pentru a salva setările și reveni la ecranul principal.

Notă: MIZA totală este afișată în credit sau în moneda reală, în funcție de alegerea curentă a utilizatorului (Disponibil doar în anumite jurisdicții). Pentru a comuta între credit și moneda reală, faceți clic pe zona BALANȚĂ (Disponibil doar în anumite jurisdicții).



2. Faceți clic  pentru a pune o miză și a învârti rolele o dată.

Suma totală câștigată va fi afișată în câmpul CÂȘTIG din bara de informare, în credit sau în moneda reală, în funcție de alegerea curentă a utilizatorului (Disponibil doar în anumite jurisdicții). Pentru fiecare combinație câștigătoare, suma câștigată este indicată în tabelul de plăți pentru respectiva combinație câștigătoare.


Pentru a comuta între credit și moneda reală, faceți clic pe zona BALANȚĂ (Disponibil doar în anumite jurisdicții).

2.2. Versiunea pentru mobil

Pentru a juca, urmați acești pași:

1. Atingeți  din ecranul principal, după care folosiți butoanele + și - pentru a selecta o valoare a monedei. Atingeți  pentru a salva setările și reveni la ecranul principal.

Notă: MIZA totală este afișată în credit sau în moneda reală, în funcție de alegerea curentă a utilizatorului (Disponibil doar în anumite jurisdicții). Pentru a comuta între credit și moneda reală, atingeți zona BALANȚĂ (Disponibil doar în anumite jurisdicții).

2. Atingeți  pentru a pune o miză și a învârti rolele o dată.

Suma totală câștigată va fi afișată în câmpul CÂȘTIG din bara de informare, în credit sau în moneda reală, în funcție de alegerea curentă a utilizatorului (Disponibil doar în anumite jurisdicții). Pentru fiecare combinație câștigătoare, suma câștigată este indicată în tabelul de plăți pentru respectiva combinație câștigătoare.

Pentru a comuta între credit și moneda reală, atingeți zona BALANȚĂ (Disponibil doar în anumite jurisdicții).

3. SIMBOLURI ȘI FUNCȚII SPECIALE

3.1. Wild

Simbolul **Wild** înlocuiește orice simbol, cu excepția **Hot Shots** symbols, pentru a forma combinații câștigătoare.

Simbolurile **Wild** se găsesc doar pe rolele 3, 4 și 5.

Fiecare simbol **Wild** care aterizează la vedere se extinde pe verticală și orizontală.

3.2. Golden Wild

Simbolul **Golden Wild** se găsește în timpul Free Spins și înlocuiește toate celelalte simboluri, cu excepția **Hot Shots** symbols, pentru a forma combinații câștigătoare.

Fiecare simbol **Golden Wild** care aterizează la vedere se extinde pe verticală și orizontală și crește Win Multiplier cu +1.

Simbolurile **Golden Wild** se găsesc doar pe rolele 3, 4 și 5.

3.3. Simbolul Hot Shot

Aterizarea a 3 sau mai multe **Hot Shots Symbols** va declanșa **Free Spins**.

3.5. Free Spins

Aterizarea a 3 sau mai multe **Hot Shots Symbols** va declanșa **Free Spins**:

- 20 **Free Spins** pentru 5 **Hot Shots Symbols**
- 15 **Free Spins** pentru 4 **Hot Shots Symbols**
- 10 **Free Spins** pentru 3 **Hot Shots Symbols**

Fiecare simbol **Golden Wild** care aterizează la vedere se extinde pe verticală și orizontală și crește Win Multiplier cu +1.

Notă: Simbolurile **Golden Wild** se găsesc doar pe rolele 3, 4 și 5.

3.6. Ultra Bet

Apăsați butonul **Ultra Bet** pentru a juca 50 de jocuri la 50x valoarea pariului (1.250 monezi).

În timpul **Ultra Bet** colectați stele pentru a câștiga premii suplimentare. 5 sau mai multe colectate în timpul **Ultra Bet** vor acorda un premiu multiplicator.

Toate Bonuses declanșate vor fi salvate și jucate după ce s-au terminat cele 50 de învârtiri.

Apoi va fi afișat câștigul total pentru jucător.

Notă: Ultra Bet variază în funcție de operator.


4. FUNCȚIE DE ÎNVÂRTIRE AUTOMATĂ


Setarea de limitare a pierderilor permite oprirea în mod automat a funcției de învârtire automată, atunci când limita selectata, plus câștigurile cumulative, minus mizele cumulative, este mai mică de 0.

4.1. Versiunea desktop

Faceți clic pe butonul **ÎNVÂRTIRE AUTOMATĂ**  pentru a deschide fereastra setărilor **ÎNVÂRTIRE AUTOMATĂ** de unde puteți seta următoarele:

- **Numărul de învârtiri automate:** faceți clic pe + sau - pentru a selecta numărul de învârtiri automate care să fie jucate.
- **Limitarea pierderilor:** faceți clic pe + sau - pentru a selecta valoarea pentru limitarea pierderilor;
- **Stop dacă ajung câștigurile la:** faceți clic pe + sau - pentru a selecta valoarea câștigului maxim;
- **Stop dacă se câștigă JACKPOT** (exclusiv pentru jocuri cu Jackpot-uri progresive): pentru a activa această setare, bifați caseta; pentru a o dezactiva, scoateți bifa.

Faceți clic pe butonul **ACTIVARE**  pentru a închide fereastra de setări **ÎNVÂRTIRE AUTOMATĂ** și pentru a începe funcția de învârtire automată cu miza și setările de învârtire automată curente. Faceți


clic pe butonul **ÎNCHIDE**  pentru a închide fereastra fără a porni funcție de învârtire automată.


Faceți clic pe butonul **OPREȘTE ÎNVÂRTIREA AUTOMATĂ**  pentru a opri funcția învârtire automată în orice moment.

4.2. Versiunea pentru mobil

Atingeți butonul **ÎNVÂRTIRE AUTOMATĂ**  pentru a deschide fereastra setărilor **ÎNVÂRTIRE AUTOMATĂ** de unde puteți seta următoarele:

- **Numărul de învârtiri automate:** atingeți + sau - pentru a selecta numărul de învârtiri automate care să fie jucate.
- **Limitarea pierderilor:** atingeți + sau - pentru a selecta valoarea pentru limitarea pierderilor;
- **Stop dacă ajung câștigurile la:** atingeți + sau - pentru a selecta valoarea câștigului maxim;
- **Stop dacă se câștigă JACKPOT** (exclusiv pentru jocuri cu Jackpot-uri progresive): pentru a activa această setare, bifați caseta; pentru a o dezactiva, scoateți bifa.

Atingeți butonul **ACTIVARE**  pentru a închide fereastra de setări **ÎNVÂRTIRE** și pentru a începe funcția de învârtire automată cu miza și setările de învârtire automată curente. Atingeți butonul

ÎNCHIDE  pentru a închide fereastra fără a porni funcție de învârtire automată.

Atingeți butonul **OPREȘTE ÎNVÂRTIREA AUTOMATĂ**  pentru a opri funcția învârtire automată în orice moment.

5. ALTE BUTOANE DE JOC

5.1. Versiunea desktop

Sunt disponibile următoarele butoane:



Faceți clic pe acest buton pentru a porni sau opri sunetele jocului.



Faceți clic pe acest buton pentru a deschide secțiunea **PLĂȚI** de unde puteți vizualiza mai multe ecrane:

- informații despre plățile pentru combinațiile câștigătoare, în credit sau moneda reală. Pentru a comuta între credit și moneda reală, faceți clic pe zona **BALANȚĂ**. (Disponibil doar în anumite jurisdicții)
- informațiile cu privire la orice funcții speciale existente sau simboluri speciale și plățile lor sau premiile specifice;
- regulile principale ale jocului.

Pentru a naviga printre diversele ecrane din secțiunea **PLĂȚI**, faceți clic săgețile stânga și dreapta din partea de jos a ecranului.

REGULI

În ultimul ecran din secțiunea **PLĂȚI**, faceți clic pe acest buton pentru a vedea regulamentul detaliat de joc într-o nouă fereastră de browser.



(doar în modul real) Acest buton se găsește în ecranul **PLĂȚI**, în ecranul setări **MIZĂ** și în ecranul **ÎNVÂRTIRE AUTOMATĂ**. Faceți clic pe acest pentru a vedea istoricul jocului într-o nouă fereastră a browserului.



Acest buton se găsește în ecranul **PLĂȚI**, în ecranul setări **MIZĂ** și în ecranul **ÎNVÂRTIRE AUTOMATĂ**. Faceți clic pe acesta pentru a închide jocul și pentru a deschide pagina de internet de start, în aceeași fereastră de browser.



(disponibil când rolele se învârt) Faceți clic pe acest buton pentru a opri rolele mai devreme.



(disponibil în timpul animațiilor) Faceți clic pe acest buton pentru a sări peste animațiile de la câștig.



(disponibil doar în anumite jurisdicții) Faceți clic pe acest buton pentru a activa modul **Turbo**. Modul **Turbo** accelerează desfășurarea jocului - durata învârtirii este redusă la minim.

5.2. Versiunea pentru mobil

Sunt disponibile următoarele butoane:



Atingeți acest buton pentru a porni sau opri sunetele jocului.



Atingeți acest buton pentru a deschide secțiunea **PLĂȚI** de unde puteți vizualiza mai multe ecrane:

- informații despre plățile pentru combinațiile câștigătoare, în credit sau moneda

reală. Pentru a comuta între credit și moneda reală, atingeți zona **BALANȚĂ**.
(Disponibil doar în anumite jurisdicții)

- informațiile cu privire la orice funcții speciale existente sau simboluri speciale și plățile lor sau premiile specifice;
- informații despre Free Spins;
- direcțiile jocului;
- regulile principale ale jocului.

Pentru a naviga printre diversele ecrane din secțiunea **PLĂȚI**, atingeți săgețile stânga și dreapta din partea de jos a ecranului.

REGULI

În ultimul ecran din secțiunea **PLĂȚI**, atingeți acest buton pentru a vedea regulamentul detaliat de joc într-o nouă fereastră de browser.



(doar în modul real) Acest buton se găsește în ecranul **PLĂȚI**, în ecranul setări **MIZĂ** și în ecranul **ÎNVÂRTIRE AUTOMATĂ**. Atingeți-l pe acesta pentru a vedea istoricul jocului într-o nouă fereastră a browserului.



Acest buton se găsește în ecranul **PLĂȚI**, în ecranul setări **MIZĂ** și în ecranul **ÎNVÂRTIRE AUTOMATĂ**. Atingeți-l pe acesta pentru a închide jocul și pentru a deschide pagina de internet de start, în aceeași fereastră de browser.



(disponibil când rolele se învârt) Atingeți acest buton pentru a opri rolele mai devreme.



(disponibil în timpul animațiilor) Atingeți acest buton pentru a sări peste animațiile de la câștig.



(disponibil doar în anumite jurisdicții) Atingeți acest buton pentru a activa modul **Turbo**. Modul **Turbo** accelerează desfășurarea jocului - durata învârtirii este redusă la minim.

HOT SPIN: HOT LINK™

Regulile jocului (3.2 - 15/10/2021)

1. PREZENTARE

Obiectivul este de a obține o combinație câștigătoare pe o linie câștigătoare distribuită pe role.

Specificațiile jocului:

Tip	Slot-uri
Numărul de role	5
Numărul de rânduri	3
Numărul de linii	20 (nu poate fi modificat)
Numărul de monede pe care le puteți paria	20 (nu poate fi modificat)
Progresiv	Nu
Funcție dublă	Nu
Funcție de învârtire automată	Da
Simboluri Wild	Da
Simboluri Multiplicator	Da (Multi Win și Multi Boost)
Simboluri Scatter	Da (simbolul Hot Link)
Rundă Bonus	Da
Free spins	Nu
Câștig instant	Nu
RTP	96.02%

Jocul se deconectează dacă nu acționați pentru un anumit număr de minute consecutive (numărul acestora variază în funcție de jurisdicție); funcția de recuperare sesiune va salva progresul jocului, astfel încât data viitoare când jocul este încărcat veți putea continua de unde v-ați oprit.

În cazul unor dificultăți tehnice care rezultă în întreruperea conexiunii cu serverul de joc, jocul pe care l-ați jucat este salvat automat și se va încărca data viitoare când veți realiza conexiunea la serverul de joc. Nu veți putea să vă reconectați la serverul de joc în primele 30 de secunde de la deconectare.

Notă: În caz de erori de funcționare, toate plățile și jocurile sunt anulate; orice miză încă neacceptată va fi anulată, iar orice miză care nu a fost soluționată, va fi restituită.

2. CUM SE JOACĂ


Notă: În cazul în care nu aveți destui bani pentru a juca un joc, miză poate fi setat la o sumă minimă selectabilă prin intermediul unei ferestre de dialog care vă informează cu privire la asta.

Toate liniile câștigătoare plătesc de la stânga la dreapta. Sunt adunate toate câștigurile de pe linii diferite. Doar cea mai mare combinație câștigătoare de pe fiecare linie este plătită.

Pe bara de informare puteți vedea MIZĂ curent, BALANȚĂ și CÂȘTIGUL curent afișate în credit sau în moneda reală, în funcție de alegerea curentă a utilizatorului (Disponibil doar în anumite jurisdicții). Pentru a comuta între credit și moneda reală, faceți clic pe zona BALANȚĂ (Disponibil doar în anumite jurisdicții).

2.1. Versiunea desktop

Pentru a juca, urmați acești pași:

1. Faceți clic pe  din ecranul principal, după care folosiți butoanele + și - pentru a selecta o valoare a monedei. Faceți clic pe



pentru a salva setările și reveni la ecranul principal.

Notă: MIZĂ total este afișat în credit sau în moneda reală, în funcție de alegerea curentă a utilizatorului (Disponibil doar în anumite jurisdicții). Pentru a comuta între credit și moneda reală, faceți clic pe zona BALANȚĂ (Disponibil doar în anumite jurisdicții).

2. Faceți clic




pentru a pune o miză și a învârti rolele o dată.

Suma totală câștigată va fi afișată în câmpul CÂȘTIG din bara de informare, în credit sau în moneda reală, în funcție de alegerea curentă a utilizatorului (Disponibil doar în anumite jurisdicții). Pentru fiecare combinație câștigătoare, suma câștigată este indicată în tabelul de plăți pentru respectiva combinație câștigătoare.

Pentru a comuta între credit și moneda reală, faceți clic pe zona BALANȚĂ (Disponibil doar în anumite jurisdicții).

2.2. Versiunea pentru mobil

Pentru a juca, urmați acești pași:

1. Atingeți  din ecranul principal, după care folosiți butoanele + și - pentru a selecta o valoare a monedei.

Atingeți



pentru a salva setările și reveni la ecranul principal.

Notă: MIZĂ total este afișat în credit sau în moneda reală, în funcție de alegerea curentă a utilizatorului (Disponibil doar în anumite jurisdicții). Pentru a comuta între credit și moneda reală, atingeți zona BALANȚĂ (Disponibil doar în anumite jurisdicții).

2. Atingeți



pentru a pune o miză și a învârti rolele o dată.

Suma totală câștigată va fi afișată în câmpul CÂȘTIG din bara de informare, în credit sau în moneda reală, în funcție de alegerea curentă a utilizatorului (Disponibil doar în anumite jurisdicții). Pentru fiecare combinație câștigătoare, suma câștigată este indicată în tabelul de plăți pentru respectiva combinație câștigătoare.

Pentru a comuta între credit și moneda reală, atingeți zona BALANȚĂ (Disponibil doar în anumite jurisdicții).

3. SIMBOLURI ȘI FUNCȚII SPECIALE

3.1. Wild

Simbolul **Wild** înlocuiește orice simbol, cu excepția simbolurilor **Hot Link**, pentru a forma combinații câștigătoare.

3.2. Roata Hot Spin

Aleatoriu, orice învârtire normală se poate transforma într-o **Roată Hot Spin** și livrează unul dintre modificatori sau un declanșator instant de **Hot Link Bonus**.

- **Wilds** - Acordă între 5 și 10 Wilds plasați aleatoriu pe role.
- **Multi Win**- Acordă un multiplicator aleatoriu de câștig cu valori între x2 și x25 pentru învârtirea câștigătoare curentă.
- **Wild Reels** - 2, 3, 4 sau 5 role se transformă în Wild.
- **Declanșator Hot Link**- Acordă un Hot Link Bonus instant.

Notă: Roata nu reprezintă un dispozitiv sau mecanism real, deci segmentele alese s-ar putea să nu aibă aceleași probabilități.

3.3. Hot Link Bonus

5 sau mai multe simboluri **Hot Link** declanșează **Hot Link Bonus** care acordă 3 respins.

În timpul **Hot Link Bonus**, toate simbolurile **Hot Link** care aterizează la vedere vor rămâne pe role și vor reseta numărul de respins.

Asociați simbolurile pentru a forma simboluri **Hot Link** mai mari, cu cât este simbolul mai mare, cu atât sunt mai mari premiile.

Simbolurile asociate pot crea următoarele dimensiuni: 2x2, 2x3, 3x2, 3x3, 3x4 și 3x5.

În timpul respins, poate să apară pe ecran mai mult de un singur simbol mare.

Dacă aterizează la vedere orice simbol **Învârtire** în timpul **Hot Link Bonus**, numărul de respins va fi resetat și va declanșa **Roata Hot Spin Bonus**.

3.4. Hot Prizes

Asociați simboluri pentru a crea simboluri de dimensiuni mega 3x3, 3x4 sau 3x5 pentru șansa de a câștiga unul dintre **Hot Prizes**.

Simbolurile asociate care creează simboluri mega **Hot Link** învârtesc o rolă independentă cu premii de valoare mai mare și unul dintre **Hot Prizes**.

- **3x3** - Hot Prize.
- **3x4** - Hotter Prize.
- **3x5** - Hottest Prize.

Notă: Dacă simbolurile asociate creează un simbol mare, acesta va rămâne mare sau se va face mai mare până la finalul funcției.

Valoarea simbolului **Hot Link**:

- **1x1** - 1x , 2x , 3x , 5x
- **2x2** - de la 8x, 10x , 12x
- **2x3** - de la 12x, 15x, 20x
- **3x2** - de la 12x, 15x, 20x
- **3x3** - de la 20x, 25x, 30x și șansă pentru Hot Prize = 50x
- **3x4** - de la 40x, 50x, 80x și șansă pentru Hotter Prize = 100x
- **3x5** - de la 100x, 150x, 200x și șansă pentru Hottest Prize = 250x

Când se încheie respins, toate valorile **Hot Link** descoperite vor fi înmulțite cu pariul declanșator și adăugate la câștigul total.

3.5. Roata Hot Spin Bonus



Roata Hot Spin se poate declanșa și la **Bonus** pentru a acorda boostere prin aterizarea simbolului învârtire.




- **Extra Life** - Acordă 3 Respins în plus după ce sunt folosite toate învârtirile.
- **Multi Boost** - Acordă un Multiplicator la toate valorile aterizate la finalul rundeii, crescând cu fiecare declanșare.
- **Symbol Add Boost** - Adaugă pe role 1-3 simboluri Hot Link în plus.
- **Prize Boost** - Crește Hot Prizes aflate deasupra rolelor cu 50x.



4. ALTE BUTOANE DE JOC

4.1. Versiunea desktop

Sunt disponibile următoarele butoane:


	Faceți clic pe acest buton pentru a porni sau opri sunetele jocului.
	<p>Faceți clic pe acest buton pentru a deschide secțiunea PLĂȚI de unde puteți vizualiza mai multe ecrane:</p> <ul style="list-style-type: none"> • informații despre plățile pentru combinațiile câștigătoare, în credit sau moneda reală. Pentru a comuta între credit și moneda reală, faceți clic pe zona BALANȚĂ. (Disponibil doar în anumite jurisdicții) • informațiile cu privire la orice funcții speciale existente sau simboluri speciale și plățile

	<p>lor sau premiile specifice;</p> <ul style="list-style-type: none"> • liniile de joc și regulile de bază ale jocului. <p>Pentru a naviga printre diversele ecrane din secțiunea PLĂȚI, faceți clic săgețile stânga și dreapta din partea de jos a ecranului.</p>
REGUL I	În ultimul ecran din secțiunea PLĂȚI , faceți clic pe acest buton pentru a vedea regulamentul detaliat de joc într-o nouă fereastră de browser.
	(doar în modul real) Acest buton se găsește în ecranul PLĂȚI , în ecranul setări MIZĂ și în ecranul ÎNVÂRTIRE AUTOMATĂ (disponibil doar în anumite jurisdicții). Faceți clic pe acest pentru a vedea istoricul jocului într-o nouă fereastră a browserului.
	Acest buton se găsește în ecranul PLĂȚI , în ecranul setări MIZĂ și în ecranul ÎNVÂRTIRE AUTOMATĂ (disponibil doar în anumite jurisdicții). Faceți clic pe acesta pentru a închide jocul și pentru a deschide pagina de internet de start, în aceeași fereastră de browser.
	(disponibil când rolele se învârt) Faceți clic pe acest buton pentru a opri rolele mai devreme.

	<p>(disponibil în timpul animațiilor) Faceți clic pe acest buton pentru a sări peste animațiile de la câștig.</p>
	<p>(disponibil doar în anumite jurisdicții) Faceți clic pe acest buton pentru a activa modul Turbo. Modul Turbo accelerează desfășurarea jocului - durata învârtirii este redusă la minim.</p>

4.2. Versiunea pentru mobil



Sunt disponibile următoarele butoane:


	<p>Atingeți acest buton pentru a porni sau opri sunetele jocului.</p>
---	---



Atingeți acest buton pentru a deschide secțiunea PLĂȚI de unde puteți vizualiza mai multe ecrane:

- informații despre plățile pentru combinațiile câștigătoare, în credit sau moneda reală. Pentru a comuta între credit și moneda reală, atingeți zona BALANȚĂ. (Disponibil doar în anumite jurisdicții)
- informațiile cu privire la orice funcții speciale existente sau simboluri speciale și plățile lor sau premiile specifice;
- liniile de joc și regulile de bază ale

	<p>jocului.</p> <p>Pentru a naviga printre diversele ecrane din secțiunea PLĂȚI, atingeți săgețile stânga și dreapta din partea de jos a ecranului.</p>
<p>REGULI</p>	<p>În ultimul ecran din secțiunea PLĂȚI, atingeți acest buton pentru a vedea regulamentul detaliat de joc într-o nouă fereastră de browser.</p>
	<p>(doar în modul real) Acest buton se găsește în ecranul PLĂȚI, în ecranul setări MIZĂ și în ecranul ÎNVÂRTIRE AUTOMATĂ (disponibil doar în anumite jurisdicții). Atingeți-l pe acesta pentru a vedea istoricul jocului într-o nouă fereastră a browserului.</p>
	<p>Acest buton se găsește în ecranul PLĂȚI, în ecranul setări MIZĂ și în ecranul ÎNVÂRTIRE AUTOMATĂ (disponibil doar în anumite jurisdicții).</p>

	<p>Atingeți-l pe acesta pentru a închide jocul și pentru a deschide pagina de internet de start, în aceeași fereastră de browser.</p>
	<p>(disponibil când rolele se învârt) Atingeți acest buton pentru a opri rolele mai devreme.</p>



(disponibil în timpul animațiilor)
Atingeți acest buton pentru a sări peste animațiile de la câștig.



(disponibil doar în anumite jurisdicții)
Atingeți acest buton pentru a activa modul **Turbo**. Modul **Turbo** accelerează desfășurarea jocului - durata învârtirii este redusă la minim.


5. FUNCȚIE DE ÎNVÂRTIRE AUTOMATĂ

Setarea de limitare a pierderilor permite oprirea în mod automat a funcției de învârtire automată, atunci când limita selectată, plus câștigurile cumulative, minus mizele cumulative, este mai mică de 0.

5.1. Versiunea desktop

Faceți clic pe butonul **ÎNVÂRTIRE AUTOMATĂ**  pentru a deschide fereastra setărilor **ÎNVÂRTIRE AUTOMATĂ** de unde puteți seta următoarele:

- **Numărul de învârtiri automate:** faceți clic pe + sau - pentru a selecta numărul de învârtiri automate care să fie jucate.
- **Limitarea pierderilor:** faceți clic pe + sau - pentru a selecta valoarea pentru limitarea pierderilor;
- **Stop dacă ajung câștigurile la:** faceți clic pe + sau - pentru a selecta valoarea câștigului maxim;
- **Stop dacă se câștigă JACKPOT** (exclusiv pentru jocuri cu Jackpot-uri progresive): pentru a activa această setare, bifați caseta; pentru a o dezactiva, scoateți bifa.

Faceți clic pe butonul **ACTIVARE**  pentru a închide fereastra de setări **ÎNVÂRTIRE AUTOMATĂ** și pentru a începe funcția de învârtire automată cu miza și setările de învârtire automată curente. Faceți


clic pe butonul **ÎNCHIDE**  pentru a închide fereastra fără a porni funcție de învârtire automată.


Faceți clic pe butonul **OPREȘTE ÎNVÂRTIREA AUTOMATĂ**  pentru a opri funcția învârtire automată în orice moment.

5.2. Versiunea pentru mobil

Atingeți butonul **ÎNVÂRTIRE AUTOMATĂ**  pentru a deschide fereastra setărilor **ÎNVÂRTIRE AUTOMATĂ** de unde puteți seta următoarele:

- **Numărul de învârtiri automate:** atingeți + sau - pentru a selecta numărul de învârtiri automate care să fie jucate.
- **Limitarea pierderilor:** atingeți + sau - pentru a selecta valoarea pentru limitarea pierderilor;
- **Stop dacă ajung câștigurile la:** atingeți + sau - pentru a selecta valoarea câștigului maxim;
- **Stop dacă se câștigă JACKPOT** (exclusiv pentru jocuri cu Jackpot-uri progresive): pentru a activa această setare, bifați caseta; pentru a o dezactiva, scoateți bifa.

Atingeți butonul **ACTIVARE**  pentru a închide fereastra de setări ÎNVÂRTIRE și pentru a începe funcția de învârtire automată cu miza și setările de învârtire automată curente. Atingeți butonul

ÎNCHIDE  pentru a închide fereastra fără a porni funcție de învârtire automată.

Atingeți butonul **OPREȘTE ÎNVÂRTIREA AUTOMATĂ**  pentru a opri funcția învârtire automată în orice moment.

FU FORTUNES MEGAWAYS™

Regulile jocului (4.0 - 22.04.2020)

1. PREZENTARE

Obiectivul este de a obține o combinație câștigătoare pe o direcție câștigătoare distribuită pe role.

Specificațiile jocului:

Tip	Slot-uri
Numărul de role	6
Numărul de rânduri	3-6
Numărul de direcții	Până la 46.656 de Megaways
Numărul de monede pe care le puteți paria	20 (nu poate fi modificat)
Progresiv	Nu
Funcție dublă	Nu
Funcție de învârtire automată	Da
Simboluri Wild	Da
Multiplicatori	Da
Simboluri Scatter	Da
Rundă Bonus	Da
Free spins	Da
Câștig instant	Nu
RTP	96.03%

Jocul se deconectează dacă nu acționați pentru un anumit număr de minute consecutive (numărul acestora variază în funcție de jurisdicție); funcția de recuperare sesiune va salva progresul jocului, astfel încât data viitoare când jocul este încărcat veți putea continua de unde v-ați oprit.

În cazul unor dificultăți tehnice care rezultă în întreruperea conexiunii cu serverul de joc, jocul pe care l-ați jucat este salvat automat și se va încărca data viitoare când veți realiza conexiunea la serverul de joc. Nu veți putea să vă reconectați la serverul de joc în primele 30 de secunde de la deconectare.

Notă: În caz de erori de funcționare, toate plățile și jocurile sunt anulate; orice miză încă neacceptată va fi anulată, iar orice miză care nu a fost soluționată, va fi restituită.

2. CUM SE JOACĂ

Notă: În cazul în care nu aveți destui bani pentru a juca un joc, miză poate fi setat la o sumă minimă selectabilă prin intermediul unei ferestre de dialog care vă informează cu privire la asta.



Toate direcțiile câștigătoare plătesc de la stânga la dreapta. Sunt adunate toate câștigurile de pe direcții diferite. Doar cea mai mare combinație câștigătoare de pe fiecare direcție este plătită. Câștigurile de la Free Spins sunt adăugate la câștigul total.

Funcția de învârtire automată nu pornește automat free spins - este necesară intervenția jucătorului.


Pe bara de informare puteți vedea MIZĂ curent, BALANȚĂ și CÂȘTIGUL curent afișate în credit sau în moneda reală, în funcție de alegerea curentă a utilizatorului (Disponibil doar în anumite jurisdicții). Pentru a comuta între credit și moneda reală, faceți clic pe zona BALANȚĂ (Disponibil doar în anumite jurisdicții).

2.1. Versiunea desktop

Pentru a juca, urmați acești pași:

1. Faceți clic pe  din ecranul principal, după care folosiți butoanele + și - pentru a selecta o valoare a monedei. Faceți clic pe  pentru a salva setările și reveni la ecranul principal.

Notă: MIZA totală este afișată în credit sau în moneda reală, în funcție de alegerea curentă a utilizatorului (Disponibil doar în anumite jurisdicții). Pentru a comuta între credit și moneda reală, faceți clic pe zona BALANȚĂ (Disponibil doar în anumite jurisdicții).



2. Faceți clic  pentru a pune o miză și a învârti rolele o dată.

Suma totală câștigată va fi afișată în câmpul CÂȘTIG din bara de informare, în credit sau în moneda reală, în funcție de alegerea curentă a utilizatorului (Disponibil doar în anumite jurisdicții). Pentru fiecare combinație câștigătoare, suma câștigată este indicată în tabelul de plăți pentru respectiva combinație câștigătoare.


Pentru a comuta între credit și moneda reală, faceți clic pe zona BALANȚĂ (Disponibil doar în anumite jurisdicții).

2.2. Versiunea pentru mobil

Pentru a juca, urmați acești pași:

1. Atingeți  din ecranul principal, după care folosiți butoanele + și - pentru a selecta o valoare a monedei. Atingeți  pentru a salva setările și reveni la ecranul principal.

Notă: MIZA totală este afișată în credit sau în moneda reală, în funcție de alegerea curentă a utilizatorului (Disponibil doar în anumite jurisdicții). Pentru a comuta între credit și moneda reală, atingeți zona BALANȚĂ (Disponibil doar în anumite jurisdicții).

2. Atingeți  pentru a pune o miză și a învârti rolele o dată.

Suma totală câștigată va fi afișată în câmpul CÂȘTIG din bara de informare, în credit sau în moneda reală, în funcție de alegerea curentă a utilizatorului (Disponibil doar în anumite jurisdicții). Pentru fiecare combinație câștigătoare, suma câștigată este indicată în tabelul de plăți pentru respectiva combinație câștigătoare.

Pentru a comuta între credit și moneda reală, atingeți zona BALANȚĂ (Disponibil doar în anumite jurisdicții).

3. SIMBOLURI ȘI FUNCȚII SPECIALE

3.1. Megaways

Megaways sub licență de la Big Time Gaming.

Fiecare învârtire poate avea până la 46.656 de direcții de câștig. Câștigurile sunt acordate pentru simbolurile de la stânga spre dreapta, începând cu rola 1, indiferent de dimensiune.

3.2. Cascading Wins

Simbolurile se învârt pe poziție pentru a forma un număr de Megaways. Orice câștig la vedere va porni Cascade.

Simbolurile în combinații câștigătoare vor exploda și simboluri noi vor cădea pe poziții. Cascades vor continua până când nu se mai formează câștiguri noi.

3.3. Wild

Simbolul Wild poate înlocui orice simbol, cu excepția simbolurilor Jade Scatters, pentru a forma direcții câștigătoare.

Notă: Simbolurile Wild pot să apară doar pe rolele 2 - 5.

3.4. Simbol Jade Scatter

Aterizarea a 4 sau mai multe simboluri Jade Scatter va declanșa Free Spins.

3.5. Fortune Pots

Aterizarea unui simbol Wild oriunde pe role poate declanșa o Fortune Pot.

Fortune Pots 1, 2, 4 sau 5 pot acorda multiplicatori de până la x5.

Fortune Pot 3 poate acorda Fu Fortunes™ Bonus.

Notă: Dacă a fost acordat mai mult de un singur multiplicator, aceștia se vor aduna.

Toți multiplicatorii activați vor fi adunați și aplicați la valoarea finală a câștigului de la câștigul curent sau seria de cascade.

3.6. Fu Fortunes™ Bonus

Declanșarea Fortune Pot din mijloc va porni runda Fu Fortunes™ Bonus.

În timpul acestei runde alegeți monezi până când sunt descoperiți 3 Fu Babies identici pentru a câștiga un jackpot.

Premiile posibile sunt: Mini, Minor, Major și Grand și se vor plăti conform celor 3 simboluri identice selectate.

3.7. Free Spins

Aterizarea a 4 sau mai multe simboluri Jade Scatter va declanșa Free Spins.

În timpul Free Spins, toate simbolurile câștig mic sunt îndepărtate.

Notă: Orice Fortune Pot poate fi acordat în timpul Free Spins.

Free Spins pot fi redeclanșate prin aterizarea a 4 sau mai multe simboluri Jade Scatter. Jucătorul primește:

- 10 Free Spins pentru 4 simboluri Jade Scatter
- 12 Free Spins pentru 5 simboluri Jade Scatter
- 15 Free Spins pentru 6 simboluri Jade Scatter


4. FUNCȚIE DE ÎNVÂRTIRE AUTOMATĂ


Setarea de limitare a pierderilor permite oprirea în mod automat a funcției de învârtire automată, atunci când limita selectată, plus câștigurile cumulative, minus mizele cumulative, este mai mică de 0.

4.1. Versiunea desktop

Faceți clic pe butonul **ÎNVÂRTIRE AUTOMATĂ**  pentru a deschide fereastra setărilor ÎNVÂRTIRE AUTOMATĂ de unde puteți seta următoarele:

- **Numărul de învârtiri automate:** faceți clic pe + sau - pentru a selecta numărul de învârtiri automate care să fie jucate.
- **Limitarea pierderilor:** faceți clic pe + sau - pentru a selecta valoarea pentru limitarea pierderilor;
- **Stop dacă ajung câștigurile la:** faceți clic pe + sau - pentru a selecta valoarea câștigului maxim;
- **Stop dacă se câștigă JACKPOT** (exclusiv pentru jocuri cu Jackpot-uri progresive): pentru a activa această setare, bifați caseta; pentru a o dezactiva, scoateți bifa.

Faceți clic pe butonul **ACTIVARE**  pentru a închide fereastra de setări ÎNVÂRTIRE AUTOMATĂ și pentru a începe funcția de învârtire automată cu miza și setările de învârtire automată curente. Faceți


clic pe butonul **ÎNCHIDE**  pentru a închide fereastra fără a porni funcție de învârtire automată.


Faceți clic pe butonul **OPREȘTE ÎNVÂRTIREA AUTOMATĂ**  pentru a opri funcția învârtire automată în orice moment.

4.2. Versiunea pentru mobil

Atingeți butonul **ÎNVÂRTIRE AUTOMATĂ**  pentru a deschide fereastra setărilor ÎNVÂRTIRE AUTOMATĂ de unde puteți seta următoarele:

- **Numărul de învârtiri automate:** atingeți + sau - pentru a selecta numărul de învârtiri automate care să fie jucate.
- **Limitarea pierderilor:** atingeți + sau - pentru a selecta valoarea pentru limitarea pierderilor;
- **Stop dacă ajung câștigurile la:** atingeți + sau - pentru a selecta valoarea câștigului maxim;
- **Stop dacă se câștigă JACKPOT** (exclusiv pentru jocuri cu Jackpot-uri progresive): pentru a activa această setare, bifați caseta; pentru a o dezactiva, scoateți bifa.

Atingeți butonul **ACTIVARE**  pentru a închide fereastra de setări ÎNVÂRTIRE și pentru a începe funcția de învârtire automată cu miza și setările de învârtire automată curente. Atingeți butonul

ÎNCHIDE  pentru a închide fereastra fără a porni funcție de învârtire automată.

Atingeți butonul **OPREȘTE ÎNVÂRTIREA AUTOMATĂ**  pentru a opri funcția învârtire automată în orice moment.

5. ALTE BUTOANE DE JOC

5.1. Versiunea desktop

Sunt disponibile următoarele butoane:



Faceți clic pe acest buton pentru a porni sau opri sunetele jocului.



Faceți clic pe acest buton pentru a deschide secțiunea **PLĂȚI** de unde puteți vizualiza mai multe ecrane:

- informații despre plățile pentru combinațiile câștigătoare, în credit sau moneda reală. Pentru a comuta între credit și moneda reală, faceți clic pe zona **BALANȚĂ**. (Disponibil doar în anumite jurisdicții)
- informațiile cu privire la orice funcții speciale existente sau simboluri speciale și plățile lor sau premiile specifice;
- regulile principale ale jocului.

Pentru a naviga printre diversele ecrane din secțiunea **PLĂȚI**, faceți clic săgețile stânga și dreapta din partea de jos a ecranului.

REGULI

În ultimul ecran din secțiunea **PLĂȚI**, faceți clic pe acest buton pentru a vedea regulamentul detaliat de joc într-o nouă fereastră de browser.



(doar în modul real) Acest buton se găsește în ecranul **PLĂȚI**, în ecranul setări **MIZĂ** și în ecranul **ÎNVÂRTIRE AUTOMATĂ**. Faceți clic pe acest pentru a vedea istoricul jocului într-o nouă fereastră a browserului.



Acest buton se găsește în ecranul **PLĂȚI**, în ecranul setări **MIZĂ** și în ecranul **ÎNVÂRTIRE AUTOMATĂ**. Faceți clic pe acesta pentru a închide jocul și pentru a deschide pagina de internet de start, în aceeași fereastră de browser.



(disponibil când rolele se învârt) Faceți clic pe acest buton pentru a opri rolele mai devreme.



(disponibil în timpul animațiilor) Faceți clic pe acest buton pentru a sări peste animațiile de la câștig.



(disponibil doar în anumite jurisdicții) Faceți clic pe acest buton pentru a activa modul **Turbo**. Modul **Turbo** accelerează desfășurarea jocului - durata învârtirii este redusă la minim.

5.2. Versiunea pentru mobil

Sunt disponibile următoarele butoane:



Atingeți acest buton pentru a porni sau opri sunetele jocului.



Atingeți acest buton pentru a deschide secțiunea **PLĂȚI** de unde puteți vizualiza mai multe ecrane:

- informații despre plățile pentru combinațiile câștigătoare, în credit sau moneda reală. Pentru a comuta între credit și moneda reală, atingeți zona **BALANȚĂ**. (Disponibil doar în anumite jurisdicții)
- informațiile cu privire la orice funcții speciale existente sau simboluri speciale și plățile lor sau premiile specifice;
- informații despre Free Spins;
- direcțiile jocului;
- regulile principale ale jocului.

Pentru a naviga printre diversele ecrane din secțiunea **PLĂȚI**, atingeți săgețile stânga și dreapta din partea de jos a ecranului.

REGULI

În ultimul ecran din secțiunea **PLĂȚI**, atingeți acest buton pentru a vedea regulamentul detaliat de joc într-o nouă fereastră de browser.



(doar în modul real) Acest buton se găsește în ecranul **PLĂȚI**, în ecranul setări **MIZĂ** și în ecranul **ÎNVÂRTIRE AUTOMATĂ**. Atingeți-l pe acesta pentru a vedea istoricul jocului într-o nouă fereastră a browserului.



Acest buton se găsește în ecranul **PLĂȚI**, în ecranul setări **MIZĂ** și în ecranul **ÎNVÂRTIRE AUTOMATĂ**. Atingeți-l pe acesta pentru a închide jocul și pentru a deschide pagina de internet de start, în aceeași fereastră de browser.



(disponibil când rolele se învârt) Atingeți acest buton pentru a opri rolele mai devreme.



(disponibil în timpul animațiilor) Atingeți acest buton pentru a sări peste animațiile de la câștig.



(disponibil doar în anumite jurisdicții) Atingeți acest buton pentru a activa modul **Turbo**. Modul **Turbo** accelerează desfășurarea jocului - durata învârtirii este redusă la minim.

VREAU HONEY MEGAWAYS™

Regulile jocului (2.0 - 20-Decembrie-2023)

1. PREZENTARE

Obiectivul este de a obține o combinație câștigătoare pe o direcție câștigătoare distribuită pe role.

Specificațiile jocului:

Tip	Slot-uri
Numărul de role	6 + tracker inferior (4 simboluri)
Simboluri pe rolă	De la 2 la 7 (pe Rolele 1 și 6) De la 3 la 7 (pe Rolele 2, 3, 4 și 5 - include trackerul inferior)
Numărul de direcții	Până la 117.649 de Megadirecții
Numărul de monede pe care le puteți paria	20
Progresiv	Nu
Funcție dublă	Nu
Funcția de Auto spin	Da
Simboluri Wild	Da
Simboluri Multipliator	Da
Simboluri Scatter	Da (Bonus)
Rundă Bonus	Nu
Free spins	Da
Câștig instant	Nu
RTP:	Joc normal: 94.06% Bonus Buy: 94.26% Super Bonus Buy: 94.39%

Jocul se deconectează dacă nu acționați pentru un anumit număr de minute consecutive (numărul acestora variază în funcție de jurisdicție); funcția de recuperare sesiune va salva progresul jocului, astfel încât data viitoare când jocul este încărcat veți putea continua de unde v-ați oprit.

În cazul unor dificultăți tehnice care rezultă în întreruperea conexiunii cu serverul de joc, jocul pe care l-ați jucat este salvat automat și se va încărca data viitoare când veți realiza conexiunea la serverul de joc. Nu veți putea să vă reconectați la serverul de joc în primele 30 de secunde de la deconectare.

Notă: În caz de erori de funcționare, toate plățile și jocurile sunt anulate; orice miză încă neacceptată va fi anulată, iar orice miză care nu a fost soluționată, va fi restituită.

2. CUM SE JOACĂ

Notă: În cazul în care nu aveți destui bani pentru a juca un joc, miză poate fi setat la o sumă minimă selectabilă prin intermediul unei ferestre de dialog care vă informează cu privire la asta.



Toate direcțiile câștigătoare plătesc de la stânga la dreapta, începând cu rola din extrema stângă. Toate simbolurile de la câștigul pe direcție trebuie să apară pe role consecutive. Sunt adunate toate câștigurile de pe direcții diferite. Doar cea mai mare combinație câștigătoare de pe fiecare direcție este plătită. Câștigurile din Free Spins sunt adăugate la câștigul total.

Funcția de învârtire automată nu pornește automat free spins – este necesară intervenția jucătorului. (Disponibil doar în anumite jurisdicții)


Pe bara de informare puteți vedea MIZĂ curent, BALANȚĂ și CÂȘTIGUL curent afișate în credit sau în moneda reală, în funcție de alegerea curentă a utilizatorului (Disponibil doar în anumite jurisdicții). Pentru a comuta între credit și moneda reală, faceți clic pe zona BALANȚĂ (Disponibil doar în anumite jurisdicții).

2.1. Versiunea desktop

Pentru a juca, urmați acești pași:

1. Faceți clic pe  din ecranul principal, după care folosiți butoanele + și - pentru a selecta o valoare a monedei. Faceți clic pe  pentru a salva setările și reveni la ecranul principal.

Notă: MIZA totală este afișată în credit sau în moneda reală, în funcție de alegerea curentă a utilizatorului (Disponibil doar în anumite jurisdicții). Pentru a comuta între credit și moneda reală, faceți clic pe zona BALANȚĂ (Disponibil doar în anumite jurisdicții).



2. Faceți clic  pentru a pune o miză și a învârti rolele o dată.

Suma totală câștigată va fi afișată în câmpul CÂȘTIG din bara de informare, în credit sau în moneda reală, în funcție de alegerea curentă a utilizatorului (Disponibil doar în anumite jurisdicții). Pentru fiecare combinație câștigătoare, suma câștigată este indicată în tabelul de plăți pentru respectiva combinație câștigătoare.


Pentru a comuta între credit și moneda reală, faceți clic pe zona BALANȚĂ (Disponibil doar în anumite jurisdicții).

2.2. Versiunea pentru mobil

Pentru a juca, urmați acești pași:

1. Atingeți  din ecranul principal, după care folosiți butoanele + și - pentru a selecta o valoare a monedei. Atingeți  pentru a salva setările și reveni la ecranul principal.

Notă: MIZA totală este afișată în credit sau în moneda reală, în funcție de alegerea curentă a utilizatorului (Disponibil doar în anumite jurisdicții). Pentru a comuta între credit și moneda reală, atingeți zona BALANȚĂ (Disponibil doar în anumite jurisdicții).

2. Atingeți  pentru a pune o miză și a învârti rolele o dată.

Suma totală câștigată va fi afișată în câmpul CÂȘTIG din bara de informare, în credit sau în moneda reală, în funcție de alegerea curentă a utilizatorului (Disponibil doar în anumite jurisdicții). Pentru fiecare combinație câștigătoare, suma câștigată este indicată în tabelul de plăți pentru respectiva combinație câștigătoare.

Pentru a comuta între credit și moneda reală, atingeți zona BALANȚĂ (Disponibil doar în anumite jurisdicții).

3. SIMBOLURI ȘI FUNCȚII SPECIALE

3.1. Megadirecții

Megadirecții sub licență de la Big Time Gaming.

Fiecare spin poate avea până la 117.649 de direcții de câștig. Câștigurile sunt acordate pentru simbolurile de la stânga spre dreapta, începând cu rola 1, indiferent de dimensiune.

3.2. Simbolul Golden Hive

Simbolul Golden Hive poate ateriza doar pe tracker-ul inferior și generează regina albină stivuită **Wild**.

3.3. Wild

Simbolul **WILD** ÎNLOCUIEȘTE ORICE SIMBOL, CU EXCEPȚIA CELUI DE BONUS, PENTRU A FORMA COMBINAȚII CÂȘTIGĂTOARE.

Simbolul **Wild** poate apărea pe tracker-ul inferior și pe rolele de joc principale.

3.4. Tracker-ul inferior

Tracker-ul orizontal aflat deasupra rolor va adăuga un simbol la fiecare din rolele 2,3,4 & 5.

3.5. Victorii în cascadă

Fiecare simbol Câștigător participă la o reacție și este înlocuit de simboluri în cascadă aflate deasupra rolor.

Simbolurile câștigătoare pe tracker-ul superior orizontal vor fi înlocuite de simbolurile care își schimbă poziția de la dreapta spre stânga.

În timpul câștigurilor în cascadă, numărul de direcții este fixat la același număr ca la învârtirea câștigătoare inițială.

3.6. Queen Bee Wilds

Simbolul **Queen Bee Wild** este generat doar dintr-un **Simbol Golden Hive** regăsit la tracker-ul inferior.

Simbolul **Queen Bee Wild** va deveni o grămadă de simboluri **Wild** care va amplifica multiplicatorul de câștiguri cu fiecare învârtire, până când se formează un câștig. Rolele vor face respin până când simbolul **Queen Bee Wild** formează un câștig.

Dacă este generat un alt simbol **Queen Bee Wild** deasupra altui simbol **Queen Bee Wild**, multiplicatorul **Wild** crește cu +1.

În timpul rundei de **Free Spins**, multiplicatorul de câștiguri **Queen Bee** persistă pe durata rundei de **Free Spins**.

3.7. Free Spins

3 sau mai multe **simboluri Bonus** aflate oriunde la vedere vor declanșa funcția **Free Spins**.

3 **simboluri Bonus** - 6 **Free Spins**

4 **simboluri Bonus** - 8 **Free Spins**

5 **simboluri Bonus** - 10 **Free Spins**

6 **simboluri Bonus** - 12 **Free Spins**

2 **Simboluri Bonus** pierzătoare pot fi convertite în **Wilds** aleatoriu.

În timpul rundei de **Free Spins**, multiplicatorul de creștere poate fi activat doar de multiplicatorul **Queen Bee Wild** rămas la vedere.

Multiplicatorul **Queen Bee Wild** persistă pe durata rundei de **Free Spins** și poate fi amplificat.

Queen Bee Wild rămâne fixat la vedere, până la formarea unei combinații câștigătoare, iar orice alte respin-uri nu vor fi scăzute din panoul de **Free Spins** rămas.

Queen Bee Wild poate fi reactivat de mai multe ori pe parcursul rundei de **Free Spins**.

Simbolurile **Scatter** nu se află la vedere pe durata rundelor de **Queen Bee Respins**.

Simbolurile **Mister** sunt active în timpul rundei de **Free Spins**.

3x **Scatters** la **Free Spins** sunt recompensate cu +4 **Free Spins**.

3.8. Simbolurile Mister

Simbolurile **Mister** pot afișa orice simbol plătit, cu excepția **Wild**, **Queen Bee** și **Bonus**!

3.9. Cumpărare bonus

Cumpărarea de pariu **Bonus** costă 75x din pariul total.

Cumpărarea de pariu **Bonus** garantează declanșarea de **Bonus Free Spins**, cu 3 sau mai multe **Scatters**.

Cumpărarea de pariu **Super Bonus** costă 150x din pariul total.

Cumpărarea de pariu **Super Bonus** garantează declanșarea multiplicatorului **Queen Bee Wild** la primul spin din timpul rundei de **Free Spins Bonus**.

Un minim de 4 **Scatters** sunt garantate la Cumpărarea unui **Super Bonus**.

3.10. Multiplicator nelimitat

Un multiplicator nelimitat de câștiguri este activ doar pe durata rundei de respin ale unui multiplicator **Queen Bee Wild**.

După fiecare spin **PIERZĂTOR** din timpul unei runde de **Respin Queen Bee**, multiplicatorul crește cu x1.

Noul multiplicator va fi aplicat la următorul spin.

Acest multiplicator persistă pe durata rundei de **Free Spins**.

3.11. Garanție Free Spins








Jucătorul va fi recompensat cu +4 **Free Spins**, în cazul în care câștigul este sub 10x din pariu.

Astfel va fi activată **Garanția Free Spins**. Poate avea loc numai o singură dată.

4. Alte butoane de joc



4.1. Versiunea desktop






Sunt disponibile următoarele butoane:

	Faceți clic pe acest buton pentru a porni sau opri sunetele jocului.
	Faceți clic pe acest buton pentru a deschide secțiunea PLĂȚI de unde puteți vizualiza mai multe ecrane: <ul style="list-style-type: none">informații despre plățile pentru combinațiile câștigătoare, în credit sau moneda reală. Pentru a comuta între credit și moneda reală, faceți clic pe zona BALANȚĂ. (Disponibil doar în anumite jurisdicții)informațiile cu privire la orice funcții speciale existente sau simboluri speciale și plățile lor sau premiile specifice;regulile principale ale jocului. Pentru a naviga printre diversele ecrane din secțiunea PLĂȚI, faceți clic săgețile stânga și dreapta din partea de jos a ecranului.
REGULI	În ultimul ecran din secțiunea PLĂȚI, faceți clic pe acest buton pentru a vedea regulamentul detaliat de joc într-o nouă fereastră de browser.
	(doar în modul real) Acest buton se găsește în ecranul PLĂȚI , în ecranul setări MIZĂ și în ecranul ÎNVĂRTIRE AUTOMATĂ (disponibil doar în anumite jurisdicții). Faceți clic pe acest pentru a vedea istoricul jocului într-o nouă fereastră a browserului.
	Acest buton se găsește în ecranul PLĂȚI , în ecranul setări MIZĂ și în ecranul ÎNVĂRTIRE AUTOMATĂ (disponibil doar în anumite jurisdicții). Faceți clic pe acesta pentru a închide jocul și pentru a deschide pagina de internet de start, în aceeași fereastră de browser.
	(disponibil când rolele se învârt)(disponibil doar în anumite jurisdicții) Faceți clic pe acest buton pentru a opri rolele mai devreme.
	(disponibil în timpul animațiilor) Faceți clic pe acest buton pentru a sări peste animațiile de la câștig.
	(disponibil doar în anumite jurisdicții) Faceți clic pe acest buton pentru a activa modul Turbo . Modul Turbo accelerează desfășurarea jocului - durata învârtirii este redusă la minim.

4.2. Versiunea pentru mobil

Sunt disponibile următoarele butoane:

	Atingeți acest buton pentru a porni sau opri sunetele jocului.
	Atingeți acest buton pentru a deschide secțiunea PLĂȚI de unde puteți vizualiza mai multe ecrane: <ul style="list-style-type: none">informații despre plățile pentru combinațiile câștigătoare, în credit sau moneda reală. Pentru a comuta între credit și moneda reală, atingeți zona BALANȚĂ. (Disponibil doar în

	<p>anumite jurisdicții)</p> <ul style="list-style-type: none"> informațiile cu privire la orice funcții speciale existente sau simboluri speciale și plățile lor sau premiile specifice; regulile principale ale jocului. <p>Pentru a naviga printre diversele ecrane din secțiunea PLĂȚI, atingeți săgețile stânga și dreapta din partea de jos a ecranului.</p>
REGULI	În ultimul ecran din secțiunea PLĂȚI, atingeți acest buton pentru a vedea regulamentul detaliat de joc într-o nouă fereastră de browser.
 <p>p="" height="32" width="32"></p>	<p>(doar în modul real) Acest buton se găsește în ecranul PLĂȚI, în ecranul setări MIZĂ și în ecranul ÎNVÂRTIRE AUTOMATĂ (disponibil doar în anumite jurisdicții). Atingeți-l pe acesta pentru a vedea istoricul jocului într-o nouă fereastră a browserului.</p>
	<p>Acest buton se găsește în ecranul PLĂȚI, în ecranul setări MIZĂ și în ecranul ÎNVÂRTIRE AUTOMATĂ (disponibil doar în anumite jurisdicții). Atingeți-l pe acesta pentru a închide jocul și pentru a deschide pagina de internet de start, în aceeași fereastră de browser.</p>
	<p>(disponibil când rolele se învârt)(disponibil doar în anumite jurisdicții) Atingeți acest buton pentru a opri rolele mai devreme.</p>
	<p>(disponibil în timpul animațiilor) Atingeți acest buton pentru a sări peste animațiile de la câștig.</p>
	<p>(disponibil doar în anumite jurisdicții) Atingeți acest buton pentru a activa modul Turbo. Modul Turbo accelerează desfășurarea jocului - durata învârtirii este redusă la minim.</p>


5. FUNCȚIE DE ÎNVÂRTIRE AUTOMATĂ


Setarea de limitare a pierderilor permite oprirea în mod automat a funcției de învârtire automată, atunci când limita selectată, plus câștigurile cumulative, minus mizele cumulative, este mai mică de 0.

5.1. Versiunea desktop

Faceți clic pe butonul **ÎNVÂRTIRE AUTOMATĂ**  pentru a deschide fereastra setărilor ÎNVÂRTIRE AUTOMATĂ de unde puteți seta următoarele:


- **Numărul de învârtiri automate:** faceți clic pe + sau - pentru a selecta numărul de învârtiri automate care să fie jucate.
- **Limitarea pierderilor:** faceți clic pe + sau - pentru a selecta valoarea pentru limitarea pierderilor;
- **Stop dacă ajung câștigurile la:** faceți clic pe + sau - pentru a selecta valoarea câștigului maxim;
- **Stop dacă se câștigă JACKPOT** (exclusiv pentru jocuri cu Jackpot-uri progressive): pentru a activa această setare, bifați caseta; pentru a o dezactiva, scoateți bifa.

Faceți clic pe butonul **ACTIVARE**  pentru a închide fereastra de setări ÎNVÂRTIRE AUTOMATĂ și pentru a începe funcția de învârtire automată cu miza și setările de învârtire automată curente. Faceți clic pe butonul

ÎNCHIDE  pentru a închide fereastra fără a porni funcție de învârtire automată.


Faceți clic pe butonul **OPREȘTE ÎNVÂRTIREA AUTOMATĂ**  pentru a opri funcția învârtire automată în orice moment.

5.2. Versiunea pentru mobil

Atingeți butonul **ÎNVÂRTIRE AUTOMATĂ**  pentru a deschide fereastra setărilor ÎNVÂRTIRE AUTOMATĂ de unde puteți seta următoarele:

- **Numărul de învârtiri automate:** atingeți + sau - pentru a selecta numărul de învârtiri automate care să fie jucate.
- **Limitarea pierderilor:** atingeți + sau - pentru a selecta valoarea pentru limitarea pierderilor;
- **Stop dacă ajung câștigurile la:** atingeți + sau - pentru a selecta valoarea câștigului maxim;
- **Stop dacă se câștigă JACKPOT** (exclusiv pentru jocuri cu Jackpot-uri progressive): pentru a activa această setare, bifați caseta; pentru a o dezactiva, scoateți bifa.

Atingeți butonul **ACTIVARE**  pentru a închide fereastra de setări ÎNVÂRTIRE și pentru a începe funcția de

în vârtire automată cu miza și setările de învârtire automată curente. Atingeți butonul **ÎNCHIDE**  pentru a închide fereastra fără a porni funcție de învârtire automată.

Atingeți butonul **OPREȘTE ÎNVÂRTIREA AUTOMATĂ**  pentru a opri funcția învârtire automată în orice moment.

VREAU HONEY MEGAWAYS™

Regulile jocului (2.0 - 20-Decembrie-2023)

1. PREZENTARE

Obiectivul este de a obține o combinație câștigătoare pe o direcție câștigătoare distribuită pe role.

Specificațiile jocului:

Tip	Slot-uri
Numărul de role	6 + tracker inferior (4 simboluri)
Simboluri pe rolă	De la 2 la 7 (pe Rolele 1 și 6) De la 3 la 7 (pe Rolele 2, 3, 4 și 5 - include trackerul inferior)
Numărul de direcții	Până la 117.649 de Megadirecții
Numărul de monede pe care le puteți paria	20
Progresiv	Nu
Funcție dublă	Nu
Funcția de Auto spin	Da
Simboluri Wild	Da
Simboluri Multipliator	Da
Simboluri Scatter	Da (Bonus)
Rundă Bonus	Nu
Free spins	Da
Câștig instant	Nu
RTP:	Joc normal: 95.98% Bonus Buy: 96.26% Super Bonus Buy: 96.40%

Jocul se deconectează dacă nu acționați pentru un anumit număr de minute consecutive (numărul acestora variază în funcție de jurisdicție); funcția de recuperare sesiune va salva progresul jocului, astfel încât data viitoare când jocul este încărcat veți putea continua de unde v-ați oprit.

În cazul unor dificultăți tehnice care rezultă în întreruperea conexiunii cu serverul de joc, jocul pe care l-ați jucat este salvat automat și se va încărca data viitoare când veți realiza conexiunea la serverul de joc. Nu veți putea să vă reconectați la serverul de joc în primele 30 de secunde de la deconectare.

Notă: În caz de erori de funcționare, toate plățile și jocurile sunt anulate; orice miză încă neacceptată va fi anulată, iar orice miză care nu a fost soluționată, va fi restituită.

2. CUM SE JOACĂ

Notă: În cazul în care nu aveți destui bani pentru a juca un joc, miză poate fi setat la o sumă minimă selectabilă prin intermediul unei ferestre de dialog care vă informează cu privire la asta.



Toate direcțiile câștigătoare plătesc de la stânga la dreapta, începând cu rola din extrema stângă. Toate simbolurile de la câștigul pe direcție trebuie să apară pe role consecutive. Sunt adunate toate câștigurile de pe direcții diferite. Doar cea mai mare combinație câștigătoare de pe fiecare direcție este plătită. Câștigurile din Free Spins sunt adăugate la câștigul total.

Funcția de învârtire automată nu pornește automat free spins – este necesară intervenția jucătorului. (Disponibil doar în anumite jurisdicții)


Pe bara de informare puteți vedea MIZĂ curent, BALANȚĂ și CÂȘTIGUL curent afișate în credit sau în moneda reală, în funcție de alegerea curentă a utilizatorului (Disponibil doar în anumite jurisdicții). Pentru a comuta între credit și moneda reală, faceți clic pe zona BALANȚĂ (Disponibil doar în anumite jurisdicții).

2.1. Versiunea desktop

Pentru a juca, urmați acești pași:

1. Faceți clic pe  din ecranul principal, după care folosiți butoanele + și - pentru a selecta o valoare a monedei. Faceți clic pe  pentru a salva setările și reveni la ecranul principal.

Notă: MIZA totală este afișată în credit sau în moneda reală, în funcție de alegerea curentă a utilizatorului (Disponibil doar în anumite jurisdicții). Pentru a comuta între credit și moneda reală, faceți clic pe zona BALANȚĂ (Disponibil doar în anumite jurisdicții).



2. Faceți clic  pentru a pune o miză și a învârti rolele o dată.

Suma totală câștigată va fi afișată în câmpul CÂȘTIG din bara de informare, în credit sau în moneda reală, în funcție de alegerea curentă a utilizatorului (Disponibil doar în anumite jurisdicții). Pentru fiecare combinație câștigătoare, suma câștigată este indicată în tabelul de plăți pentru respectiva combinație câștigătoare.


Pentru a comuta între credit și moneda reală, faceți clic pe zona BALANȚĂ (Disponibil doar în anumite jurisdicții).

2.2. Versiunea pentru mobil

Pentru a juca, urmați acești pași:

1. Atingeți  din ecranul principal, după care folosiți butoanele + și - pentru a selecta o valoare a monedei. Atingeți  pentru a salva setările și reveni la ecranul principal.

Notă: MIZA totală este afișată în credit sau în moneda reală, în funcție de alegerea curentă a utilizatorului (Disponibil doar în anumite jurisdicții). Pentru a comuta între credit și moneda reală, atingeți zona BALANȚĂ (Disponibil doar în anumite jurisdicții).

2. Atingeți  pentru a pune o miză și a învârti rolele o dată.

Suma totală câștigată va fi afișată în câmpul CÂȘTIG din bara de informare, în credit sau în moneda reală, în funcție de alegerea curentă a utilizatorului (Disponibil doar în anumite jurisdicții). Pentru fiecare combinație câștigătoare, suma câștigată este indicată în tabelul de plăți pentru respectiva combinație câștigătoare.

Pentru a comuta între credit și moneda reală, atingeți zona BALANȚĂ (Disponibil doar în anumite jurisdicții).

3. SIMBOLURI ȘI FUNCȚII SPECIALE

3.1. Megadirecții

Megadirecții sub licență de la Big Time Gaming.

Fiecare spin poate avea până la 117.649 de direcții de câștig. Câștigurile sunt acordate pentru simbolurile de la stânga spre dreapta, începând cu rola 1, indiferent de dimensiune.

3.2. Simbolul Golden Hive

Simbolul Golden Hive poate ateriza doar pe tracker-ul inferior și generează regina albină stivuită **Wild**.

3.3. Wild

Simbolul **WILD** ÎNLOCUIEȘTE ORICE SIMBOL, CU EXCEPȚIA CELUI DE BONUS, PENTRU A FORMA COMBINAȚII CÂȘTIGĂTOARE.

Simbolul **Wild** poate apărea pe tracker-ul inferior și pe rolele de joc principale.

3.4. Tracker-ul inferior

Tracker-ul orizontal aflat deasupra rolor va adăuga un simbol la fiecare din rolele 2,3,4 & 5.

3.5. Victorii în cascadă

Fiecare simbol Câștigător participă la o reacție și este înlocuit de simboluri în cascadă aflate deasupra rolor.

Simbolurile câștigătoare pe tracker-ul superior orizontal vor fi înlocuite de simbolurile care își schimbă poziția de la dreapta spre stânga.

În timpul câștigurilor în cascadă, numărul de direcții este fixat la același număr ca la învârtirea câștigătoare inițială.

3.6. Queen Bee Wilds

Simbolul **Queen Bee Wild** este generat doar dintr-un **Simbol Golden Hive** regăsit la tracker-ul inferior.

Simbolul **Queen Bee Wild** va deveni o grămadă de simboluri **Wild** care va amplifica multiplicatorul de câștiguri cu fiecare învârtire, până când se formează un câștig. Rolele vor face respin până când simbolul **Queen Bee Wild** formează un câștig.

Dacă este generat un alt simbol **Queen Bee Wild** deasupra altui simbol **Queen Bee Wild**, multiplicatorul **Wild** crește cu +1.

În timpul runde de **Free Spins**, multiplicatorul de câștiguri **Queen Bee** persistă pe durata runde de **Free Spins**.

3.7. Free Spins

3 sau mai multe **simboluri Bonus** aflate oriunde la vedere vor declanșa funcția **Free Spins**.

3 **simboluri Bonus** - 6 **Free Spins**

4 **simboluri Bonus** - 8 **Free Spins**

5 **simboluri Bonus** - 10 **Free Spins**

6 **simboluri Bonus** - 12 **Free Spins**

2 **Simboluri Bonus** pierzătoare pot fi convertite în **Wilds** aleatoriu.

În timpul runde de **Free Spins**, multiplicatorul de creștere poate fi activat doar de multiplicatorul **Queen Bee Wild** rămas la vedere.

Multiplicatorul **Queen Bee Wild** persistă pe durata runde de **Free Spins** și poate fi amplificat.

Queen Bee Wild rămâne fixat la vedere, până la formarea unei combinații câștigătoare, iar orice alte respin-uri nu vor fi scăzute din panoul de **Free Spins** rămas.

Queen Bee Wild poate fi reactivat de mai multe ori pe parcursul runde de **Free Spins**.

Simbolurile **Scatter** nu se află la vedere pe durata rundelor de **Queen Bee Respins**.

Simbolurile **Mister** sunt active în timpul rundei de **Free Spins**.

3x **Scatters** la **Free Spins** sunt recompensate cu +4 **Free Spins**.

3.8. Simbolurile Mister

Simbolurile **Mister** pot afișa orice simbol plătit, cu excepția **Wild**, **Queen Bee** și **Bonus**!

3.9. Cumpărare bonus

Cumpărarea de pariu **Bonus** costă 75x din pariul total.

Cumpărarea de pariu **Bonus** garantează declanșarea de **Bonus Free Spins**, cu 3 sau mai multe **Scatters**.

Cumpărarea de pariu **Super Bonus** costă 150x din pariul total.

Cumpărarea de pariu **Super Bonus** garantează declanșarea multiplicatorului **Queen Bee Wild** la primul spin din timpul rundei de **Free Spins Bonus**.

Un minim de 4 **Scatters** sunt garantate la Cumpărarea unui **Super Bonus**.

3.10. Multiplicator nelimitat

Un multiplicator nelimitat de câștiguri este activ doar pe durata rundei de respin ale unui multiplicator **Queen Bee Wild**.

După fiecare spin **PIERZĂTOR** din timpul unei runde de **Respin Queen Bee**, multiplicatorul crește cu x1.

Noul multiplicator va fi aplicat la următorul spin.

Acest multiplicator persistă pe durata rundei de **Free Spins**.

3.11. Garanție Free Spins








Jucătorul va fi recompensat cu +4 **Free Spins**, în cazul în care câștigul este sub 10x din pariu.

Astfel va fi activată **Garanția Free Spins**. Poate avea loc numai o singură dată.

4. Alte butoane de joc



4.1. Versiunea desktop






Sunt disponibile următoarele butoane:

	Faceți clic pe acest buton pentru a porni sau opri sunetele jocului.
	Faceți clic pe acest buton pentru a deschide secțiunea PLĂȚI de unde puteți vizualiza mai multe ecrane: <ul style="list-style-type: none">informații despre plățile pentru combinațiile câștigătoare, în credit sau moneda reală. Pentru a comuta între credit și moneda reală, faceți clic pe zona BALANȚĂ. (Disponibil doar în anumite jurisdicții)informațiile cu privire la orice funcții speciale existente sau simboluri speciale și plățile lor sau premiile specifice;regulile principale ale jocului. Pentru a naviga printre diversele ecrane din secțiunea PLĂȚI , faceți clic săgețile stânga și dreapta din partea de jos a ecranului.
REGULI	În ultimul ecran din secțiunea PLĂȚI , faceți clic pe acest buton pentru a vedea regulamentul detaliat de joc într-o nouă fereastră de browser.
	(doar în modul real) Acest buton se găsește în ecranul PLĂȚI , în ecranul setări MIZĂ și în ecranul ÎNVĂRTIRE AUTOMATĂ (disponibil doar în anumite jurisdicții). Faceți clic pe acest pentru a vedea istoricul jocului într-o nouă fereastră a browserului.
	Acest buton se găsește în ecranul PLĂȚI , în ecranul setări MIZĂ și în ecranul ÎNVĂRTIRE AUTOMATĂ (disponibil doar în anumite jurisdicții). Faceți clic pe acesta pentru a închide jocul și pentru a deschide pagina de internet de start, în aceeași fereastră de browser.
	(disponibil când rolele se învârt)(disponibil doar în anumite jurisdicții) Faceți clic pe acest buton pentru a opri rolele mai devreme.
	(disponibil în timpul animațiilor) Faceți clic pe acest buton pentru a sări peste animațiile de la câștig.
	(disponibil doar în anumite jurisdicții) Faceți clic pe acest buton pentru a activa modul Turbo . Modul Turbo accelerează desfășurarea jocului - durata învârtirii este redusă la minim.

4.2. Versiunea pentru mobil

Sunt disponibile următoarele butoane:


	Atingeți acest buton pentru a porni sau opri sunetele jocului.
	Atingeți acest buton pentru a deschide secțiunea PLĂȚI de unde puteți vizualiza mai multe ecrane: <ul style="list-style-type: none">informații despre plățile pentru combinațiile câștigătoare, în credit sau moneda reală. Pentru a comuta între credit și moneda reală, atingeți zona BALANȚĂ. (Disponibil doar în anumite jurisdicții)

	<ul style="list-style-type: none"> informațiile cu privire la orice funcții speciale existente sau simboluri speciale și plățile lor sau premiile specifice; regulile principale ale jocului. <p>Pentru a naviga printre diversele ecrane din secțiunea PLĂȚI, atingeți săgețile stânga și dreapta din partea de jos a ecranului.</p>
REGULI	În ultimul ecran din secțiunea PLĂȚI, atingeți acest buton pentru a vedea regulamentul detaliat de joc într-o nouă fereastră de browser.
	(doar în modul real) Acest buton se găsește în ecranul PLĂȚI , în ecranul setări MIZĂ și în ecranul ÎNVÂRTIRE AUTOMATĂ (disponibil doar în anumite jurisdicții). Atingeți-l pe acesta pentru a vedea istoricul jocului într-o nouă fereastră a browserului.
	Acest buton se găsește în ecranul PLĂȚI , în ecranul setări MIZĂ și în ecranul ÎNVÂRTIRE AUTOMATĂ (disponibil doar în anumite jurisdicții). Atingeți-l pe acesta pentru a închide jocul și pentru a deschide pagina de internet de start, în aceeași fereastră de browser.
	(disponibil când rolele se învârt)(disponibil doar în anumite jurisdicții) Atingeți acest buton pentru a opri rolele mai devreme.
	(disponibil în timpul animațiilor) Atingeți acest buton pentru a sări peste animațiile de la câștig.
	(disponibil doar în anumite jurisdicții) Atingeți acest buton pentru a activa modul Turbo . Modul Turbo accelerează desfășurarea jocului - durata învârtirii este redusă la minim.


5. FUNCȚIE DE ÎNVÂRTIRE AUTOMATĂ


Setarea de limitare a pierderilor permite oprirea în mod automat a funcției de învârtire automată, atunci când limita selectată, plus câștigurile cumulative, minus mizele cumulative, este mai mică de 0.

5.1. Versiunea desktop

Faceți clic pe butonul **ÎNVÂRTIRE AUTOMATĂ**  pentru a deschide fereastra setărilor **ÎNVÂRTIRE AUTOMATĂ** de unde puteți seta următoarele:


- Numărul de învârtiri automate:** faceți clic pe + sau - pentru a selecta numărul de învârtiri automate care să fie jucate.
- Limitarea pierderilor:** faceți clic pe + sau - pentru a selecta valoarea pentru limitarea pierderilor;
- Stop dacă ajung câștigurile la:** faceți clic pe + sau - pentru a selecta valoarea câștigului maxim;
- Stop dacă se câștigă JACKPOT** (exclusiv pentru jocuri cu Jackpot-uri progresive): pentru a activa această setare, bifați caseta; pentru a o dezactiva, scoateți bifa.

Faceți clic pe butonul **ACTIVARE**  pentru a închide fereastra de setări ÎNVÂRTIRE AUTOMATĂ și pentru a începe funcția de învârtire automată cu miza și setările de învârtire automată curente. Faceți clic pe butonul


ÎNCHIDE  pentru a închide fereastra fără a porni funcție de învârtire automată.


Faceți clic pe butonul **OPREȘTE ÎNVÂRTIREA AUTOMATĂ**  pentru a opri funcția învârtire automată în orice moment.

5.2. Versiunea pentru mobil

Atingeți butonul **ÎNVÂRTIRE AUTOMATĂ**  pentru a deschide fereastra setărilor ÎNVÂRTIRE AUTOMATĂ de unde puteți seta următoarele:

- **Numărul de învârtiri automate:** atingeți + sau - pentru a selecta numărul de învârtiri automate care să fie jucate.
- **Limitarea pierderilor:** atingeți + sau - pentru a selecta valoarea pentru limitarea pierderilor;
- **Stop dacă ajung câștigurile la:** atingeți + sau - pentru a selecta valoarea câștigului maxim;
- **Stop dacă se câștigă JACKPOT** (exclusiv pentru jocuri cu Jackpot-uri progresive): pentru a activa această setare, bifați caseta; pentru a o dezactiva, scoateți bifa.

Atingeți butonul **ACTIVARE**  pentru a închide fereastra de setări ÎNVÂRTIRE și pentru a începe funcția de

în vârtire automată cu miza și setările de învârtire automată curente. Atingeți butonul **ÎNCHIDE**  pentru a închide fereastra fără a porni funcție de învârtire automată.

Atingeți butonul **OPREȘTE ÎNVÂRTIREA AUTOMATĂ**  pentru a opri funcția învârtire automată în orice moment.

GOLD DIGGER MEGAWAYS™

Regulile jocului (4.3 - 07/01/2022)

1. PREZENTARE

Obiectivul este de a obține o combinație câștigătoare pe o direcție câștigătoare distribuită pe role.

Specificațiile jocului:

Tip	Slot-uri
Numărul de role	6 + trackerul superior (4 simboluri)
Simboluri pe rolă	De la 2 la 7 (pe Rolele 1 și 6) De la 3 la 7 (pe Rolele 2, 3, 4 și 5 - include trackerul superior) În timpul Gold Hold & Win Respins : De la 2 la 10 (pe Rolele 1 și 6) De la 3 la 10 (pe Rolele 2, 3, 4 și 5 - include trackerul superior)
Numărul de direcții	Până la 117.649 de Megadirecții
Numărul de monede pe care le puteți paria	20 (nu poate fi modificat)
Progresiv	Nu
Funcție dublă	Nu
Funcție de învârtire automată	Da
Simboluri Wild	Da

Tip	Slot-uri
Simboluri Multiplicator	Da
Simboluri Scatter	Da
Rundă Bonus	Da
Free spins	Nu
Câștig instant	Nu
RTP	Jocul normal: 95,97 % Pariu suplimentar: 95,98 % Bonus Buy: 96,86 %

Jocul se deconectează dacă nu acționați pentru un anumit număr de minute consecutive (numărul acestora variază în funcție de jurisdicție); funcția de recuperare sesiune va salva progresul jocului, astfel încât data viitoare când jocul este încărcat veți putea continua de unde v-ați oprit.

În cazul unor dificultăți tehnice care rezultă în întreruperea conexiunii cu serverul de joc, jocul pe care l-ați jucat este salvat automat și se va încărca data viitoare când veți realiza conexiunea la serverul de joc. Nu veți putea să vă reconectați la serverul de joc în primele 30 de secunde de la deconectare.

Notă: În caz de erori de funcționare, toate plățile și jocurile sunt anulate; orice miză încă neacceptată va fi anulată, iar orice miză care nu a fost soluționată, va fi restituită.

2. CUM SE JOACĂ

Notă: În cazul în care nu aveți destui bani pentru a juca un joc, miză poate fi setat la o sumă minimă selectabilă prin intermediul unei ferestre de dialog care vă informează cu privire la asta.



Toate direcțiile câștigătoare plătesc de la stânga la dreapta. Sunt adunate toate câștigurile de pe direcții diferite. Doar cea mai mare combinație câștigătoare de pe fiecare direcție este plătită.


Pe bara de informare puteți vedea MIZĂ curent, BALANȚĂ și CÂȘTIGUL curent afișate în credit sau în moneda reală, în funcție de alegerea curentă a utilizatorului (Disponibil doar în anumite jurisdicții).

Pentru a comuta între credit și moneda reală, faceți clic pe zona BALANȚĂ (Disponibil doar în anumite jurisdicții).

2.1. Versiunea desktop

Pentru a juca, urmați acești pași:



1. Faceți clic pe  din ecranul principal, după care folosiți butoanele + și - pentru a selecta o valoare a monedei. Faceți clic pe  pentru a salva setările și reveni la ecranul principal.
Notă: MIZA totală este afișată în credit sau în moneda reală, în funcție de alegerea curentă a utilizatorului (Disponibil doar în anumite jurisdicții). Pentru a comuta între credit și moneda reală, faceți clic pe zona BALANȚĂ (Disponibil doar în anumite jurisdicții).


2. Faceți clic pe  pentru a pune o miză și a învârti rolele o dată.
Suma totală câștigată va fi afișată în câmpul CÂȘTIG din bara de informare, în credit sau în moneda reală, în funcție de alegerea curentă a utilizatorului (Disponibil doar în anumite jurisdicții). Pentru fiecare combinație câștigătoare, suma câștigată este indicată în tabelul de plăți pentru respectiva combinație câștigătoare.

Pentru a comuta între credit și moneda reală, faceți clic pe zona BALANȚĂ (Disponibil doar în anumite jurisdicții).

2.2. Versiunea pentru mobil

Pentru a juca, urmați acești pași:

1. Atingeți  din ecranul principal, după care folosiți butoanele + și - pentru a selecta o valoare a monedei. Atingeți  pentru a salva setările și reveni la ecranul principal.
Notă: MIZA totală este afișată în credit sau în moneda reală, în funcție de alegerea curentă a utilizatorului (Disponibil doar în anumite jurisdicții). Pentru a comuta între credit și moneda reală, atingeți zona BALANȚĂ (Disponibil doar în anumite jurisdicții).

2. Atingeți  pentru a pune o miză și a învârti rolele o dată.
Suma totală câștigată va fi afișată în câmpul CÂȘTIG din bara de informare, în credit sau în moneda reală, în funcție de alegerea curentă a utilizatorului (Disponibil doar în anumite jurisdicții). Pentru fiecare combinație câștigătoare, suma câștigată este indicată în tabelul de plăți pentru respectiva combinație câștigătoare.

Pentru a comuta între credit și moneda reală, atingeți zona BALANȚĂ (Disponibil doar în anumite jurisdicții).

3. SIMBOLURI ȘI FUNCȚII SPECIALE

3.1. Megadirecții

Megadirecții sub licență de la Big Time Gaming.

Fiecare învârtire poate avea până la 117.649 de direcții de câștig. Câștigurile sunt acordate pentru simbolurile de la stânga spre dreapta, începând cu rola 1, indiferent de dimensiune.

3.2. Pepite de aur

Aterizarea a 5 sau mai multe **Pepite de aur** va declanșa **Gold Hold & Win Respins**.

Valorile **Pepitelor de aur** sunt un multiplicator al pariului de bază al jucătorilor.

3.3. Wild

Simbolul **Wild** înlocuiește orice simbol, cu excepția simbolurilor **Pepite de aur**, pentru a forma combinații câștigătoare.

Simbolurile **Wild** apar doar pe trackerul superior orizontal.

Notă: Dacă nu sunt afișate plățile specifice pentru Wild în tabelul de plată, o combinație formată exclusiv cu Wild va plăti exact ca simbolul cu cea mai mare plată, dacă respectiva combinație este combinația cu cel mai mare câștig de pe o linie.

3.4. Trackerul superior

Trackerul orizontal de deasupra rolor 2, 3, 4 și 5 va adăuga un simbol pe fiecare rolă aflată dedesubt.

3.5. Cascading Wins

Simbolurile se învârt pe poziție pentru a forma un număr de Megadirecții. Orice câștig la vedere va porni o Cascadă.

Simbolurile în combinații câștigătoare vor exploda și simboluri noi vor cădea pe poziții. Cascadele vor continua până când nu se mai formează câștiguri noi.

Simbolurile câștigătoare pe trackerul superior orizontal vor fi înlocuite de simbolurile care își schimbă poziția de la dreapta spre stânga.

Notă: În timpul Cascading Wins, numărul de direcții este fixat la același număr ca la învârtirea câștigătoare inițială.

Simbolurile **Bonus** nu pot fi sparte și vor rămâne pe ecran până când nu se mai formează alte câștiguri.

3.6. Gold Hold & Win Respins

Gold Hold & Win Respins vor acorda 3 Respins. Aterizați **Pepite de aur** înmulțite cu valorile premiului pariului de bază sau reel boosters pentru a reseta învârtirile la 3.

Orice **Pepită de aur** va rămâne la vedere, însă orice reel boosters vor acționa și dispărea.

Câștigul total este afișat când sunt colectate toate pepitele de aur.

Multiplicatorul reel booster va înmulți toate câștigurile la final, după colectarea tuturor pepitelor!

Valorile **Pepitelor de aur** - 1x, 2x, 3x, 4x, 5x, 6x, 8x, 10x, 12x, 15x, 20x

Mini - X25

Major - X50

Mega - X100

Pepitele **Mega** și **Major** pot fi obținute doar în timpul Respins și folosind Modificatorul bijuterie Verde.

3.6.1. Reel Boosters

Bijuteriile Reel Booster pot ateriza, de asemenea, pentru a vă îmbunătăți câștigurile.

Aterizați o **Bijuterie Booster** pe o rolă și declanșați o îmbunătățire:

- **Bijuteria albastră** - crește rolele prin adăugarea unui spațiu nou pe rolă în funcție de numărul de simboluri. Rolele pot crește până când se ajunge în partea superioară a minei. Va crește doar rola pe care a aterizat bijuteria albastră;
- **Bijuteria verde** - îmbunătățește valorile tuturor pepitelor aterizate pe role la următoarea valoare posibilă;

- **Bijuteria roșie** - acordă și salvează o viață în plus, astfel încât acordă o învârtire în plus la finalul runde; până la 3 vieți în plus pot fi salvate în același timp;
- **Bijuteria violet** - îmbunătățește nivelul multiplicatorului câștigului cu x1 de fiecare dată. Multiplicatorul va fi aplicat la toate câștigurile la finalul runde.

3.6.2. Boomer's Boost

În mod aleatoriu, în timpul **Gold Hold & Win Re spins**, Boomer poate fi chemat și va adăuga pepite sau îmbunătățiri în plus.

3.7. Mining Modifiers

În timpul jocului de bază, la orice învârtire poate fi declanșat un modificador. Doar 1 modificador poate fi declanșat per învârtire!

3.7.1. Max Megaways

În timpul oricărei învârtiri poate fi declanșat modificadorul **Max Megaways**.

Acest lucru se va întâmpla aleatoriu, cu o animație unică pe fundal și un titlul modificador care apare, cauzând rolele să ajungă la numărul maxim de Megadirecții disponibile (117.649).

3.7.2. Mystery Blast

În timpul oricărei învârtiri, **Cutiile de TNT misterioase** vor ateriza pe role și Gus le va exploda pentru a descoperi același simbol în locul lor.

3.7.3. Boomer Bonus Add

În timpul oricărei învârtiri, Gus îl poate chema pe Boomer să adulmece și să dezvăluie o **Pepită de aur** în plus.

Boomer Bonus Add va declanșa întotdeauna Gold Hold & Win Re spins!

3.7.4. Boomer Lose to Win

În timpul oricărei învârtiri pierzătoare, Gus îl poate chema pe Boomer să apară și să modifice orice învârtire pierzătoare într-o învârtire câștigătoare sau să declanșeze **Gold Hold & Win Respins**.

3.8. Gold Bet și Bonus Buy

Puteți alege să activați **Gold Bet** sau să cumpărați **Bonus Buy**.

3.8.1. Gold Bet

O creștere cu 50 % a mizei **Gold Bet** declanșează garantat numărul minim de Megadirecții de la fiecare învârtire la 10.000.

Gold Bet oferă mai multe șanse de declanșare pentru **Gold Hold & Win Respins** și mining modifiers!.

3.8.2. Bonus Buy



Bonus Buy costă 75 x Pariul total (1.500 de monede). **Bonus Buy** declanșează garantat **Gold Hold & Win Respins**.






Bonus Buy garantează 5 sau mai multe **Pepite de aur** fără niciun alt câștig!

4. Alte butoane de joc

4.1. Versiunea desktop



Sunt disponibile următoarele butoane:

	Faceți clic pe acest buton pentru a porni sau opri sunetele jocului.
	Faceți clic pe acest buton pentru a deschide secțiunea PLĂȚI de unde puteți vizualiza mai multe

	<p>ecrane:</p> <ul style="list-style-type: none"> informații despre plățile pentru combinațiile câștigătoare, în credit sau moneda reală. Pentru a comuta între credit și moneda reală, faceți clic pe zona BALANȚĂ. (Disponibil doar în anumite jurisdicții) informațiile cu privire la orice funcții speciale existente sau simboluri speciale și plățile lor sau premiile specifice; regulile principale ale jocului. <p>Pentru a naviga printre diversele ecrane din secțiunea PLĂȚI, faceți clic săgețile stânga și dreapta din partea de jos a ecranului.</p>
REGUL I	În ultimul ecran din secțiunea PLĂȚI , faceți clic pe acest buton pentru a vedea regulamentul detaliat de joc într-o nouă fereastră de browser.
	(doar în modul real) Acest buton se găsește în ecranul PLĂȚI , în ecranul setări MIZĂ și în ecranul ÎNVÂRTIRE AUTOMATĂ (disponibil doar în anumite jurisdicții). Faceți clic pe acest pentru a vedea istoricul jocului într-o nouă fereastră a browserului.
	Acest buton se găsește în ecranul PLĂȚI , în ecranul setări MIZĂ și în ecranul ÎNVÂRTIRE AUTOMATĂ (disponibil doar în anumite jurisdicții). Faceți clic pe acesta pentru a închide jocul și pentru a deschide pagina de internet de start, în aceeași fereastră de browser.
	(disponibil când rolele se învârt) Faceți clic pe acest buton pentru a opri rolele mai devreme.
	(disponibil în timpul animațiilor) Faceți clic pe acest buton pentru a sări peste animațiile de la câștig.
	(disponibil doar în anumite jurisdicții) Faceți clic pe acest buton pentru a activa modul Turbo . Modul Turbo accelerează desfășurarea jocului - durata învârtirii este redusă la minim.

4.2. Versiunea pentru mobil



Sunt disponibile următoarele butoane:


	Atingeți acest buton pentru a porni sau opri sunetele jocului.
	Atingeți acest buton pentru a

deschide secțiunea
PLĂȚI de unde
puteți vizualiza mai
multe ecrane:

- informații
despre
plățile
pentru
combinații
e
câștigătoare,
în credit
sau
moneda
reală.
Pentru a
comuta
între credit
și moneda
reală,
atingeți
zona
BALANȚĂ.
(Disponibil
doar în
anumite
jurisdicții)
- informațiile
cu privire la
orice
funcții
speciale
existente
sau
simboluri
speciale și
plățile lor
sau
premiile
specifice;
- regulile
principale
ale jocului.

Pentru a naviga
printre diversele

	<p>ecrane din secțiunea PLĂȚI, atingeți săgețile stânga și dreapta din partea de jos a ecranului.</p>
<p>REGULI</p>	<p>În ultimul ecran din secțiunea PLĂȚI, atingeți acest buton pentru a vedea regulamentul detaliat de joc într-o nouă fereastră de browser.</p>
 <p><="" p="" height="32" width="32"></p>	<p>(doar în modul real) Acest buton se găsește în ecranul PLĂȚI, în ecranul setări MIZĂ și în ecranul ÎNVÂRTIRE AUTOMATĂ (disponibil doar în anumite jurisdicții). Atingeți-l pe acesta pentru a vedea istoricul jocului într-o nouă fereastră a browserului.</p>
	<p>Acest buton se găsește în ecranul PLĂȚI, în ecranul setări MIZĂ și în ecranul ÎNVÂRTIRE AUTOMATĂ (disponibil doar în anumite jurisdicții).</p>

	<p>Atingeți-l pe acesta pentru a închide jocul și pentru a deschide pagina de internet de start, în aceeași fereastră de browser.</p>
	<p>(disponibil când rolele se învârt) Atingeți acest buton pentru a opri rolele mai devreme.</p>



(disponibil în timpul animațiilor)
Atingeți acest buton pentru a sări peste animațiile de la câștig.



(disponibil doar în anumite jurisdicții)
Atingeți acest buton pentru a activa modul **Turbo**. Modul **Turbo** accelerează desfășurarea jocului - durata învârtirii este redusă la minim.


5. FUNCȚIE DE ÎNVÂRTIRE AUTOMATĂ


Setarea de limitare a pierderilor permite oprirea în mod automat a funcției de învârtire automată, atunci când limita selectată, plus câștigurile cumulative, minus mizele cumulative, este mai mică de 0.

5.1. Versiunea desktop

Faceți clic pe butonul **ÎNVÂRTIRE AUTOMATĂ**  pentru a deschide fereastra setărilor ÎNVÂRTIRE AUTOMATĂ de unde puteți seta următoarele:

- **Numărul de învârtiri automate:** faceți clic pe + sau - pentru a selecta numărul de învârtiri automate care să fie jucate.
- **Limitarea pierderilor:** faceți clic pe + sau - pentru a selecta valoarea pentru limitarea pierderilor;
- **Stop dacă ajung câștigurile la:** faceți clic pe + sau - pentru a selecta valoarea câștigului maxim;
- **Stop dacă se câștigă JACKPOT** (exclusiv pentru jocuri cu Jackpot-uri progresive): pentru a activa această setare, bifați caseta; pentru a o dezactiva, scoateți bifa.

Faceți clic pe butonul **ACTIVARE**  pentru a închide fereastra de setări ÎNVÂRTIRE AUTOMATĂ și pentru a începe funcția de învârtire automată cu miza și setările de învârtire automată curente. Faceți

clic pe butonul **ÎNCHIDE**  pentru a închide fereastra fără a porni funcție de învârtire automată.


Faceți clic pe butonul **OPREȘTE ÎNVÂRTIREA AUTOMATĂ**  pentru a opri funcția învârtire automată în orice moment.


5.2. Versiunea pentru mobil

Atingeți butonul **ÎNVÂRTIRE AUTOMATĂ**  pentru a deschide fereastra setărilor ÎNVÂRTIRE AUTOMATĂ de unde puteți seta următoarele:

- **Numărul de învârtiri automate:** atingeți + sau - pentru a selecta numărul de învârtiri automate care să fie jucate.
- **Limitarea pierderilor:** atingeți + sau - pentru a selecta valoarea pentru limitarea pierderilor;
- **Stop dacă ajung câștigurile la:** atingeți + sau - pentru a selecta valoarea câștigului maxim;

- **Stop dacă se câștigă JACKPOT** (exclusiv pentru jocuri cu Jackpot-uri progresive): pentru a activa această setare, bifați caseta; pentru a o dezactiva, scoateți bifa.

Atingeți butonul **ACTIVARE**  pentru a închide fereastra de setări ÎNVÂRTIRE și pentru a începe funcția de învârtire automată cu miza și setările de învârtire automată curente. Atingeți butonul

ÎNCHIDE  pentru a închide fereastra fără a porni funcție de învârtire automată.

Atingeți butonul **OPREȘTE ÎNVÂRTIREA AUTOMATĂ**  pentru a opri funcția învârtire automată în orice moment.

GOLD DIGGER

Regulile jocului (3.2 - 14.05.2020)

1. PREZENTARE

Obiectivul este de a obține o combinație câștigătoare pe o linie câștigătoare distribuită pe role.

Specificațiile jocului:

Tip	Slot-uri
Numărul de role	5
Numărul de rânduri	3 - în timpul învârtirilor normale Între 3 și 6 - în timpul Gold Link Respins
Numărul de linii	20 (nu poate fi modificat)
Numărul de monede pe care le puteți paria	1 - pe linie / 20 (nu poate fi modificat)
Progresiv	Nu
Funcție dublă	Nu
Funcție de învârtire automată	Da
Simboluri Wild	Da
Simboluri Multiplicator	Da
Simboluri Scatter	Da
Rundă Bonus	Da
Free spins	Nu
Câștig instant	Nu
RTP	96.00%

Jocul se deconectează dacă nu acționați pentru un anumit număr de minute consecutive (numărul acestora variază în funcție de jurisdicție); funcția de recuperare sesiune va salva progresul jocului, astfel încât data viitoare când jocul este încărcat veți putea continua de unde v-ați oprit.

În cazul unor dificultăți tehnice care rezultă în întreruperea conexiunii cu serverul de joc, jocul pe care l-ați jucat este salvat automat și se va încărca data viitoare când veți realiza conexiunea la serverul de joc. Nu veți putea să vă reconectați la serverul de joc în primele 30 de secunde de la deconectare.

Notă: În caz de erori de funcționare, toate plățile și jocurile sunt anulate; orice miză încă neacceptată va fi anulată, iar orice miză care nu a fost soluționată, va fi restituită.

2. CUM SE JOACĂ



Notă: În cazul în care nu aveți destui bani pentru a juca un joc, miză poate fi setat la o sumă minimă selectabilă prin intermediul unei ferestre de dialog care vă informează cu privire la asta.

Toate liniile câștigătoare plătesc de la stânga la dreapta. Sunt adunate toate câștigurile de pe linii diferite. Doar cea mai mare combinație câștigătoare de pe fiecare linie este plătită.


Pe bara de informare puteți vedea MIZĂ curent, BALANȚĂ și CÂȘTIGUL curent afișate în credit sau în moneda reală, în funcție de alegerea curentă a utilizatorului (Disponibil doar în anumite jurisdicții). Pentru a comuta între credit și moneda reală, faceți clic pe zona BALANȚĂ (Disponibil doar în anumite jurisdicții).

2.1. Versiunea desktop

Pentru a juca, urmați acești pași:

1. Faceți clic pe  din ecranul principal, după care folosiți butoanele + și - pentru a selecta o valoare a monedei și numărul de monede de pariat pe linie. Faceți clic pe  pentru a salva setările și reveni la ecranul principal.

Notă: MIZĂ total este afișat în credit sau în moneda reală, în funcție de alegerea curentă a utilizatorului (Disponibil doar în anumite jurisdicții). Pentru a comuta între credit și moneda reală, faceți clic pe zona BALANȚĂ (Disponibil doar în anumite jurisdicții).



2. Faceți clic pe  pentru a pune o miză și a învârti rolele o dată.

Suma totală câștigată va fi afișată în câmpul CÂȘTIG din bara de informare, în credit sau în moneda reală, în funcție de alegerea curentă a utilizatorului (Disponibil doar în anumite jurisdicții). Pentru fiecare combinație câștigătoare, suma câștigată este indicată în tabelul de plăți pentru respectiva combinație câștigătoare.


Pentru a comuta între credit și moneda reală, faceți clic pe zona BALANȚĂ (Disponibil doar în anumite jurisdicții).

2.2. Versiunea pentru mobil

Pentru a juca, urmați acești pași:

1. Atingeți  din ecranul principal, după care folosiți butoanele + și - pentru a selecta o valoare a monedei și numărul de monede de pariat pe linie. Atingeți  pentru a salva setările și reveni la ecranul principal.

Notă: MIZĂ total este afișat în credit sau în moneda reală, în funcție de alegerea curentă a utilizatorului (Disponibil doar în anumite jurisdicții). Pentru a comuta între credit și moneda reală, atingeți zona BALANȚĂ (Disponibil doar în anumite jurisdicții).

2. Atingeți  pentru a pune o miză și a învârti rolele o dată.

Suma totală câștigată va fi afișată în câmpul CÂȘTIG din bara de informare, în credit sau în moneda reală, în funcție de alegerea curentă a utilizatorului (Disponibil doar în anumite jurisdicții). Pentru fiecare combinație câștigătoare, suma câștigată este indicată în tabelul de plăți pentru respectiva combinație câștigătoare.

Pentru a comuta între credit și moneda reală, atingeți zona BALANȚĂ (Disponibil doar în anumite jurisdicții).

3. SIMBOLURI ȘI FUNCȚII SPECIALE

3.1. Wild

Simbolul **Wild** înlocuiește toate simbolurile, cu excepția **Gold Nuggets** și **Bijuterii**, pentru a forma combinații câștigătoare.

Notă: Dacă nu sunt afișate plățile specifice pentru Wild în tabelul de plată, o combinație formată exclusiv cu **Wild** va plăti exact ca simbolul cu cea mai mare plată, dacă respectiva combinație este combinația cu cel mai mare câștig de pe o linie.

3.2. Gold Nuggets

Aterizarea a 5 sau mai multe **Gold Nuggets** va declanșa **Gold Link Respins**.

3.3. Gold Link Respins

Aterizarea a 5 sau mai multe **Gold Nuggets** va declanșa funcția **Gold Link Respins** care va acorda 3 reînvărtiri.

În timpul **Gold Link Respins**, toate **Gold Nuggets** care aterizează la vedere vor rămâne pe role și vor reseta reînvărtirile.

Funcția **Gold Link Respins** se încheie când au fost folosite toate reînvărtirile sau toate pozițiile disponibile sunt umplute cu **Gold Nuggets**.

Notă: Valorile afișate de **Gold Nuggets** sunt prezentate în valuta/moneda selectată.

3.4. Reel Boosters

În timpul **Gold Link Respins** pot ateriza pe role **Bijuterii** diferite.

Colectarea a 3 **Bijuterii** de același tip vor declanșa un booster.

Reels Boosted

Colectarea a 3 **Bijuterii albastre** va debloca un rând suplimentar. Numărul maxim de rânduri pe care le puteți debloca este 3.

Values Boosted

Colectarea a 3 **Bijuterii verzi** va crește toate valorile aterizate la următoarea valoare posibilă (adică 0,20 > 0,40 > 0,60 etc.)

Cash Boosters pot fi colectate doar de maxim 3 ori la o rundă de reînvărtiri. După ce se atinge această valoare nu vor mai fi acordate Cash Boosters.

Spins+ Boosted

Colectarea a 3 **Bijuterii roșii** va acorda o Reînvârtire suplimentare pentru restul runde și la fiecare resetare a contorului se va face o îmbunătățire a valorii învârtirii.

Multiplier Boosted

Colectarea a 3 **Bijuterii violet** va crește nivelul multiplicatorului. Primele 3 **Bijuterii violet** vor acorda multiplicatorul 2x, următoarele 3 vor acorda multiplicatorul 5x și ultimele 3 vor acorda multiplicatorul 10x. Nu puteți câștiga alte **Bijuterii violet** după ce câștigați multiplicatorul 10x.

Valorile posibile în timpul Reînvârtirilor sunt următoarele și înmulțesc valorile pariului: x1, x2, x3, x5, x7, x10, x15, x25, x30, x40, x50, x100, x250, x375, x500, x750, x1000 și x1.250.

Dacă orice **Gold Nuggets** aterizează sau sunt îmbunătățite până la valoarea maximă (x1250 ori pariul total) nu se va mai face nicio creștere.

Eventualul multiplicator câștigat în timpul Reînvârtirilor va fi aplicat la valoarea finală a câștigului de la finalul runde.

3.5. Gold Digger Modifiers

În timpul învârtirilor normal **Gold Diggin' Gus** are mai multe unelte care vă ajută să găsiți câștigurile:

- **Dynamite** - transformă între 3 și 5 simboluri în **Wild**;
- **Pickaxe** - poate transforma simboluri aleatorii în **Gold Nuggets**;
- **TNT Plunger** - explodează și îmbunătățește simbolurile cu câștig mic (A,K,Q,J) și le transformă într-un singur simbol ales cu câștig mare (simboluri cu poză) la învârtirea curentă.


4. FUNCȚIE DE ÎNVÂRTIRE AUTOMATĂ

Setarea de limitare a pierderilor permite oprirea în mod automat a funcției de învârtire automată, atunci când limita selectată, plus câștigurile cumulative, minus mizele cumulative, este mai mică de 0.

4.1. Versiunea desktop

Faceți clic pe butonul **ÎNVÂRTIRE AUTOMATĂ**  pentru a deschide fereastra setărilor **ÎNVÂRTIRE AUTOMATĂ** de unde puteți seta următoarele:

- **Numărul de învârtiri automate:** faceți clic pe + sau - pentru a selecta numărul de învârtiri automate care să fie jucate.
- **Limitarea pierderilor:** faceți clic pe + sau - pentru a selecta valoarea pentru limitarea pierderilor;
- **Stop dacă ajung câștigurile la:** faceți clic pe + sau - pentru a selecta valoarea câștigului maxim;
- **Stop dacă se câștigă JACKPOT** (exclusiv pentru jocuri cu Jackpot-uri progresive): pentru a activa această setare, bifați caseta; pentru a o dezactiva, scoateți bifa.

Faceți clic pe butonul **ACTIVARE**  pentru a închide fereastra de setări ÎNVÂRTIRE AUTOMATĂ și pentru a începe funcția de învârtire automată cu miza și setările de învârtire automată curente. Faceți


clic pe butonul **ÎNCHIDE**  pentru a închide fereastra fără a porni funcție de învârtire automată.


Faceți clic pe butonul **OPREȘTE ÎNVÂRTIREA AUTOMATĂ**  pentru a opri funcția învârtire automată în orice moment.

4.2. Versiunea pentru mobil

Atingeți butonul **ÎNVÂRTIRE AUTOMATĂ**  pentru a deschide fereastra setărilor ÎNVÂRTIRE AUTOMATĂ de unde puteți seta următoarele:

- **Numărul de învârtiri automate:** atingeți + sau - pentru a selecta numărul de învârtiri automate care să fie jucate.
- **Limitarea pierderilor:** atingeți + sau - pentru a selecta valoarea pentru limitarea pierderilor;
- **Stop dacă ajung câștigurile la:** atingeți + sau - pentru a selecta valoarea câștigului maxim;
- **Stop dacă se câștigă JACKPOT** (exclusiv pentru jocuri cu Jackpot-uri progresive): pentru a activa această setare, bifați caseta; pentru a o dezactiva, scoateți bifa.

Atingeți butonul **ACTIVARE**  pentru a închide fereastra de setări ÎNVÂRTIRE și pentru a începe funcția de învârtire automată cu miza și setările de învârtire automată curente. Atingeți butonul

ÎNCHIDE  pentru a închide fereastra fără a porni funcție de învârtire automată.

Atingeți butonul **OPREȘTE ÎNVÂRTIREA AUTOMATĂ**  pentru a opri funcția învârtire automată în orice moment.

5. ALTE BUTOANE DE JOC

5.1. Versiunea desktop

Sunt disponibile următoarele butoane:



Faceți clic pe acest buton pentru a porni sau opri sunetele jocului.



Faceți clic pe acest buton pentru a deschide secțiunea **PLĂȚI** de unde puteți vizualiza mai multe ecrane:

- informații despre plățile pentru combinațiile câștigătoare, în credit sau moneda reală. Pentru a comuta între credit și moneda reală, faceți clic pe zona **BALANȚĂ**. (Disponibil doar în anumite jurisdicții)
- informațiile cu privire la orice funcții speciale existente sau simboluri speciale și plățile lor sau premiile specifice;
- informații despre Învolviri gratuite;
- liniile jocului;
- regulile principale ale jocului.

Pentru a naviga printre diversele ecrane din secțiunea **PLĂȚI**, faceți clic săgețile stânga și dreapta din partea de jos a ecranului.

REGULI

În ultimul ecran din secțiunea **PLĂȚI**, faceți clic pe acest buton pentru a vedea regulamentul detaliat de joc într-o nouă fereastră de browser.



(doar în modul real) Acest buton se găsește în ecranul **PLĂȚI**, în ecranul setări **MIZĂ** și în ecranul **ÎNVÂRTIRE AUTOMATĂ**. Faceți clic pe acest pentru a vedea istoricul jocului într-o nouă fereastră

a browserului.



Acest buton se găsește în ecranul **PLĂȚI**, în ecranul setări **MIZĂ** și în ecranul **ÎNVÂRTIRE AUTOMATĂ**. Faceți clic pe acesta pentru a închide jocul și pentru a deschide pagina de internet de start, în aceeași fereastră de browser.



(disponibil când rolele se învârt) Faceți clic pe acest buton pentru a opri rolele mai devreme.



(disponibil în timpul animațiilor) Faceți clic pe acest buton pentru a sări peste animațiile de la câștig.



(disponibil doar în anumite jurisdicții) Faceți clic pe acest buton pentru a activa modul **Turbo**. Modul **Turbo** accelerează desfășurarea jocului - durata învârtirii este redusă la minim.

5.2. Versiunea pentru mobil

Sunt disponibile următoarele butoane:



Atingeți acest buton pentru a porni sau opri sunetele jocului.



Atingeți acest buton pentru a deschide secțiunea **PLĂȚI** de unde puteți vizualiza mai multe ecrane:

- informații despre plățile pentru combinațiile câștigătoare, în credit sau moneda reală. Pentru a comuta între credit și moneda reală, atingeți zona **BALANȚĂ**. (Disponibil doar în anumite jurisdicții)
- informațiile cu privire la orice funcții speciale existente sau simboluri speciale și plățile lor sau premiile specifice;
- informații despre Învârtiri gratuite;
- liniile jocului;
- regulile principale ale jocului.

Pentru a naviga printre diversele ecrane din secțiunea **PLĂȚI**, atingeți săgețile stânga și dreapta din partea de jos a ecranului.

REGULI

În ultimul ecran din secțiunea **PLĂȚI**, atingeți acest buton pentru a vedea regulamentul detaliat de joc într-o nouă fereastră de browser.



(doar în modul real) Acest buton se găsește în ecranul **PLĂȚI**, în ecranul setări **MIZĂ** și în ecranul **ÎNVÂRTIRE AUTOMATĂ**. Atingeți-l pe acesta pentru a vedea istoricul jocului într-o nouă fereastră a browserului.



Acest buton se găsește în ecranul **PLĂȚI**, în ecranul setări **MIZĂ** și în ecranul **ÎNVÂRTIRE AUTOMATĂ**. Atingeți-l pe acesta pentru a închide jocul și pentru a deschide pagina de internet de start, în aceeași fereastră de browser.



(disponibil când rolele se învârt) Atingeți acest buton pentru a opri rolele mai devreme.



(disponibil în timpul animațiilor) Atingeți acest buton pentru a sări peste animațiile de la câștig.



(disponibil doar în anumite jurisdicții) Atingeți acest buton pentru a activa modul **Turbo**. Modul **Turbo** accelerează desfășurarea jocului - durata învârtirii este redusă la minim.

GOLDEN BUFFALO DOUBLE UP

Regulile jocului (2.4 - 04/05/2021)

1. PREZENTARE

Obiectivul este de a obține o combinație câștigătoare pe o direcție câștigătoare distribuită pe role.

Specificațiile jocului:

Tip	Slot-uri
Numărul de role	5
Numărul de rânduri	4
Numărul de direcții	1024
Numărul de monede	Miză: 20 Double Up Side Bet: 40
Progresiv	Nu
Funcție dublă	Nu
Funcție de învârtire automată	Da
Simboluri Wild	Da
Simboluri Multipliator	Da
Simboluri Scatter	Da
Rundă Bonus	Da
Free Spins	Da
Câștig instant	Nu
RTP	Joc standard: 96.00% Double Up Side Bet: 96.00% Funcția cumpărare: 96.99%

Jocul se deconectează dacă nu acționați pentru un anumit număr de minute consecutive (numărul acestora variază în funcție de jurisdicție); funcția de recuperare sesiune va salva progresul jocului, astfel încât data viitoare când jocul este încărcat veți putea continua de unde v-ați oprit.

În cazul unor dificultăți tehnice care rezultă în întreruperea conexiunii cu serverul de joc, jocul pe care l-ați jucat este salvat automat și se va încărca data viitoare când veți realiza conexiunea la serverul de joc. Nu veți putea să vă reconectați la serverul de joc în primele 30 de secunde de la deconectare.

Notă: În caz de erori de funcționare, toate plățile și jocurile sunt anulate; orice miză încă neacceptată va fi anulată, iar orice miză care nu a fost soluționată, va fi restituită.

2. CUM SE JOACĂ

Notă: În cazul în care nu aveți destui bani pentru a juca un joc, miză poate fi setat la o sumă minimă selectabilă prin intermediul unei ferestre de dialog care vă informează cu privire la asta.



Toate direcțiile câștigătoare plătesc de la stânga la dreapta. Sunt adunate toate câștigurile de pe direcții diferite. Doar cea mai mare combinație câștigătoare de pe fiecare direcție este plătită. Câștigurile din Free Spins sunt adăugate la câștigul total.


Funcția de învârtire automată nu pornește automat free spins – este necesară intervenția jucătorului.

Pe bara de informare puteți vedea MIZĂ curent, BALANȚĂ și CÂȘTIGUL curent afișate în credit sau în moneda reală, în funcție de alegerea curentă a utilizatorului (Disponibil doar în anumite jurisdicții). Pentru a comuta între credit și moneda reală, faceți clic pe zona BALANȚĂ (Disponibil doar în anumite jurisdicții).

2.1. Versiunea desktop

Pentru a juca, urmați acești pași:

1. Faceți clic pe  din ecranul principal, după care folosiți butoanele + și - pentru a selecta o valoare a monedei. Faceți clic pe  pentru a salva setările și reveni la ecranul principal.
Notă: MIZA totală este afișată în credit sau în moneda reală, în funcție de alegerea curentă a utilizatorului (Disponibil doar în anumite jurisdicții). Pentru a comuta între credit și moneda reală, faceți clic pe zona BALANȚĂ (Disponibil doar în anumite jurisdicții).

2. Faceți clic pe  pentru a pune o miză și a învârti rolele o dată.


Suma totală câștigată va fi afișată în câmpul CÂȘTIG din bara de informare, în credit sau în moneda reală, în funcție de alegerea curentă a utilizatorului (Disponibil doar în anumite jurisdicții). Pentru fiecare

combinație câștigătoare, suma câștigată este indicată în tabelul de plăți pentru respectiva combinație câștigătoare.

Pentru a comuta între credit și moneda reală, faceți clic pe zona BALANȚĂ (Disponibil doar în anumite jurisdicții).

2.2. Versiunea pentru mobil

Pentru a juca, urmați acești pași:

1. Atingeți  din ecranul principal, după care folosiți butoanele + și - pentru a selecta o valoare

a monedei. Atingeți  pentru a salva setările și reveni la ecranul principal.

Notă: MIZA totală este afișată în credit sau în moneda reală, în funcție de alegerea curentă a utilizatorului (Disponibil doar în anumite jurisdicții). Pentru a comuta între credit și moneda reală, atingeți zona BALANȚĂ (Disponibil doar în anumite jurisdicții).

2. Atingeți  pentru a pune o miză și a învârti rolele o dată.

Suma totală câștigată va fi afișată în câmpul CÂȘTIG din bara de informare, în credit sau în moneda reală, în funcție de alegerea curentă a utilizatorului (Disponibil doar în anumite jurisdicții). Pentru fiecare combinație câștigătoare, suma câștigată este indicată în tabelul de plăți pentru respectiva combinație câștigătoare.

Pentru a comuta între credit și moneda reală, atingeți zona BALANȚĂ (Disponibil doar în anumite jurisdicții).

3. SIMBOLURI ȘI FUNCȚII SPECIALE

3.1. Wild

Simbolul **Wild** înlocuiește orice simbol, cu excepția simbolurilor **Scatter**, pentru a forma combinații câștigătoare.

Wilds apar doar pe rolele 2, 3, și 4 și doar câte un singur simbol **Wild** pe o rolă.

În timpul **Free Spins**, simbolurile **Wild** pot fi aleatoriu simboluri **Multiplicatori Wild** x2 sau x3 și să înmulțească eventualele câștiguri din care fac parte.

3.2. Scatter

Trei sau mai multe simboluri **Scatter** aflate oriunde pe role declanșează funcția **Bonus Wheel**.

- 3 simboluri **Scatter** vor acorda 1 **Învârtire a roții**
- 4 simboluri **Scatter** vor acorda 2 **Învârtiri ale roții**
- 5 simboluri **Scatter** vor acorda 3 **Învârtiri ale roții**

3.3. Double Up Side Bet

Selectarea opțiunii **Double Up** va dubla costul fiecărei învârtiri.

Toate simbolurile **Scatter** se vor dubla în dimensiune și pot ateriza complet sau parțial la vedere pentru a ajuta la declanșarea **funcției Bonus Wheel** (scatters stivuite contează doar ca un singur simbol, indiferent dacă aterizează complet sau parțial la vedere).

Notă: **Opțiunea Double Up** nu crește valorile de plată pentru niciun simbol sau premiile în bani.

3.4. Funcția Bonus Wheel

Trei sau mai multe simboluri **Scatter** aflate oriunde pe role declanșează **funcția Bonus Wheel**.

Fiecare învârtire a **Bonus Wheel** va acorda un premiu în bani sau **Free Spins**. Pentru mai multe învârtiri ale **Bonus Wheel**, vor fi acordate premiile câștigate la FIECARE învârtire (bani, **Free Spins** sau o combinație a ambelor).

Toate premiile câștigate în timpul **funcției Bonus Wheel** vor fi adăugate la sold la finalul funcției.

La fiecare învârtire de la **Bonus Wheel**, jucătorul va câștiga unul din următoarele 8 premii:

- **Premii în bani** - GRAND 20.000 de monede, MAJOR 2.000 de monede, MINI 1.000 de monede
- **Free Spins** - 15, 12, 10 sau 8 **Free Spins**

Notă: Roata nu reprezintă un dispozitiv sau mecanism real, deci segmentele alese s-ar putea să nu aibă aceleași probabilități.

Notă: Valorile afișate pe panourile cu premii sunt afișate în valuta/moneda selectată.

3.5. Free Spins

Free Spins pot fi declanșate doar de la **Bonus Wheel**.

În timpul **Free Spins**, simbolul **Golden Buffalo** cu plată de top va apărea atât singur cât și stivuit.

În timpul **Free Spins**, simbolurile Wild pot fi aleatoriu simboluri **Multiplificatori Wild** x2 sau x3 și să înmulțească eventualele câștiguri din care fac parte.

Simbolurile **Wild** apar doar pe rolele 2, 3, și 4 și doar câte un **Wild** poate exista pe o rolă.

Două sau mai multe simboluri **Multiplificatori Wild** se vor înmulți unul cu celălalt până la maxim x27.

Pot fi câștigate Free Spins în plus de la simbolurile **Scatter** în timpul **Free Spins**, conform cu tabelul de plăți.

3.6. Funcția cumpărare

Funcția cumpărare costă 100 x Miza totală (2.000 de monede).



Învărtirea **Funcția cumpărare** declanșează garantat **funcția Bonus Wheel**.






Notă: Costul **Funcției cumpărare** nu este afectat de **Double Up**, deoarece **Double Up** nu este disponibilă la **Funcția cumpărare**.

4. Alte butoane de joc

4.1. Versiunea desktop





Sunt disponibile următoarele butoane:




	Faceți clic pe acest buton pentru a porni sau opri sunetele jocului.
	Faceți clic pe acest buton pentru a deschide secțiunea PLĂȚI de unde puteți vizualiza mai multe ecrane: <ul style="list-style-type: none">informații despre plățile pentru combinațiile câștigătoare, în credit sau moneda reală. Pentru a comuta între credit și moneda reală, faceți clic pe zona BALANȚĂ. (Disponibil doar în anumite jurisdicții)informațiile cu privire la orice funcții speciale existente sau simboluri speciale și plățile lor sau premiile specifice;regulile principale ale jocului. Pentru a naviga printre diversele ecrane din secțiunea PLĂȚI, faceți clic săgețile stânga și dreapta din partea de jos a ecranului.
REGUL I	În ultimul ecran din secțiunea PLĂȚI, faceți clic pe acest buton pentru a vedea regulamentul detaliat de joc într-o nouă fereastră de browser.

	(doar în modul real) Acest buton se găsește în ecranul PLĂȚI , în ecranul setări MIZĂ și în ecranul ÎNVÂRTIRE AUTOMATĂ (disponibil doar în anumite jurisdicții). Faceți clic pe acest pentru a vedea istoricul jocului într-o nouă fereastră a browserului.
	Acest buton se găsește în ecranul PLĂȚI , în ecranul setări MIZĂ și în ecranul ÎNVÂRTIRE AUTOMATĂ (disponibil doar în anumite jurisdicții). Faceți clic pe acesta pentru a închide jocul și pentru a deschide pagina de internet de start, în aceeași fereastră de browser.
	(disponibil când rolele se învârt) Faceți clic pe acest buton pentru a opri rolele mai devreme.
	(disponibil în timpul animațiilor) Faceți clic pe acest buton pentru a sări peste animațiile de la câștig.
	(disponibil doar în anumite jurisdicții) Faceți clic pe acest buton pentru a activa modul Turbo . Modul Turbo accelerează desfășurarea jocului - durata învârtirii este redusă la minim.

4.2. Versiunea pentru mobil

Sunt disponibile următoarele butoane:

	Atingeți acest buton pentru a porni sau opri sunetele jocului.
	Atingeți acest buton pentru a deschide secțiunea PLĂȚI de unde puteți vizualiza mai multe ecrane: <ul style="list-style-type: none"> informații despre plățile pentru combinațiile câștigătoare, în credit sau moneda reală. Pentru a comuta între credit și moneda reală, atingeți zona BALANȚĂ. (Disponibil doar în anumite jurisdicții) informațiile cu privire la orice funcții speciale existente sau simboluri speciale și plățile lor sau premiile specifice; regulile principale ale jocului. Pentru a naviga printre diversele ecrane din secțiunea PLĂȚI , atingeți săgețile stânga și dreapta din partea de jos a ecranului.
REGUL I	În ultimul ecran din secțiunea PLĂȚI , atingeți acest buton pentru a vedea regulamentul detaliat de joc într-o nouă fereastră de browser.
	(doar în modul real) Acest buton se găsește în ecranul PLĂȚI , în ecranul setări MIZĂ și în ecranul ÎNVÂRTIRE AUTOMATĂ (disponibil doar în anumite jurisdicții). Atingeți-l pe acesta pentru a vedea istoricul jocului într-o nouă fereastră a browserului.
	Acest buton se găsește în ecranul PLĂȚI , în ecranul setări MIZĂ și în ecranul ÎNVÂRTIRE AUTOMATĂ (disponibil doar în anumite jurisdicții). Atingeți-l pe acesta pentru a închide jocul și pentru a deschide pagina de internet de start, în aceeași fereastră de browser.

	(disponibil când rolele se învârt) Atingeți acest buton pentru a opri rolele mai devreme.
	(disponibil în timpul animațiilor) Atingeți acest buton pentru a sări peste animațiile de la câștig.
	(disponibil doar în anumite jurisdicții) Atingeți acest buton pentru a activa modul Turbo . Modul Turbo accelerează desfășurarea jocului - durata învârtirii este redusă la minim.


5. FUNCȚIE DE ÎNVÂRTIRE AUTOMATĂ


Setarea de limitare a pierderilor permite oprirea în mod automat a funcției de învârtire automată, atunci când limita selectată, plus câștigurile cumulative, minus mizele cumulative, este mai mică de 0.

5.1. Versiunea desktop

Faceți clic pe butonul **ÎNVÂRTIRE AUTOMATĂ**  pentru a deschide fereastra setărilor **ÎNVÂRTIRE AUTOMATĂ** de unde puteți seta următoarele:

- **Numărul de învârtiri automate:** faceți clic pe + sau - pentru a selecta numărul de învârtiri automate care să fie jucate.
- **Limitarea pierderilor:** faceți clic pe + sau - pentru a selecta valoarea pentru limitarea pierderilor;
- **Stop dacă ajung câștigurile la:** faceți clic pe + sau - pentru a selecta valoarea câștigului maxim;
- **Stop dacă se câștigă JACKPOT** (exclusiv pentru jocuri cu Jackpot-uri progresive): pentru a activa această setare, bifați caseta; pentru a o dezactiva, scoateți bifa.

Faceți clic pe butonul **ACTIVARE**  pentru a închide fereastra de setări **ÎNVÂRTIRE AUTOMATĂ** și pentru a începe funcția de învârtire automată cu miza și setările de învârtire automată curente. Faceți


clic pe butonul **ÎNCHIDE**  pentru a închide fereastra fără a porni funcție de învârtire automată.


Faceți clic pe butonul **OPREȘTE ÎNVÂRTIREA AUTOMATĂ**  pentru a opri funcția învârtire automată în orice moment.

5.2. Versiunea pentru mobil

Atingeți butonul **ÎNVÂRTIRE AUTOMATĂ**  pentru a deschide fereastra setărilor ÎNVÂRTIRE AUTOMATĂ de unde puteți seta următoarele:

- **Numărul de învârtiri automate:** atingeți + sau - pentru a selecta numărul de învârtiri automate care să fie jucate.
- **Limitarea pierderilor:** atingeți + sau - pentru a selecta valoarea pentru limitarea pierderilor;
- **Stop dacă ajung câștigurile la:** atingeți + sau - pentru a selecta valoarea câștigului maxim;
- **Stop dacă se câștigă JACKPOT** (exclusiv pentru jocuri cu Jackpot-uri progresive): pentru a activa această setare, bifați caseta; pentru a o dezactiva, scoateți bifa.

Atingeți butonul **ACTIVARE**  pentru a închide fereastra de setări ÎNVÂRTIRE și pentru a începe funcția de învârtire automată cu miza și setările de învârtire automată curente. Atingeți butonul

ÎNCHIDE  pentru a închide fereastra fără a porni funcție de învârtire automată.

Atingeți butonul **OPREȘTE ÎNVÂRTIREA AUTOMATĂ**  pentru a opri funcția învârtire automată în orice moment.

DIAMOND HEIST: HOLD & WIN

Regulile jocului (3.1 - 08/09/2021)

1. PREZENTARE

Obiectivul este de a obține o combinație câștigătoare pe o linie câștigătoare distribuită pe role.

Specificațiile jocului:

Tip	Slot-uri
Numărul de role	5
Numărul de rânduri	3 - în timpul învârtirii normale Între 3 și 6 - în timpul Diamond Heist Respins
Numărul de linii	20 (nu poate fi modificat)
Numărul de monede pe care le puteți paria	1 pe linie 20 (nu poate fi modificat)
Progresiv	Nu
Funcție dublă	Nu
Funcție de învârtire automată	Da
Simboluri Wild	Da
Simboluri Multiplier	Nu
Simboluri Scatter	Da (Bonus)
Rundă Bonus	Da (Diamond Heist Respins)
Free spins	Da
Câștig instant	Nu
RTP	96,00 %

Jocul se deconectează dacă nu acționați pentru un anumit număr de minute consecutive (numărul acestora variază în funcție de jurisdicție); funcția de recuperare sesiune va salva progresul jocului, astfel încât data viitoare când jocul este încărcat veți putea continua de unde v-ați oprit.

În cazul unor dificultăți tehnice care rezultă în întreruperea conexiunii cu serverul de joc, jocul pe care l-ați jucat este salvat automat și se va încărcă data viitoare când veți realiza conexiunea la serverul de joc. Nu veți putea să vă reconectați la serverul de joc în primele 30 de secunde de la deconectare.

Notă: În caz de erori de funcționare, toate plățile și jocurile sunt anulate; orice miză încă neacceptată va fi anulată, iar orice miză care nu a fost soluționată, va fi restituită.

2. CUM SE JOACĂ

Notă: În cazul în care nu aveți destui bani pentru a juca un joc, miză poate fi setat la o sumă minimă selectabilă prin intermediul unei ferestre de dialog care vă informează cu privire la asta.


Toate liniile câștigătoare plătesc de la stânga la dreapta. Sunt adunate toate câștigurile de pe linii diferite. Doar cea mai mare combinație câștigătoare de pe fiecare linie este plătită. Câștigurile din Free Spins sunt adăugate la câștigul total.

Funcția de învârtire automată nu pornește automat free spins – este necesară intervenția jucătorului.

Pe bara de informare puteți vedea MIZĂ curent, BALANȚĂ și CÂȘTIGUL curent afișate în credit sau în moneda reală, în funcție de alegerea curentă a utilizatorului (Disponibil doar în anumite jurisdicții). Pentru a comuta între credit și moneda reală, faceți clic pe zona BALANȚĂ (Disponibil doar în anumite jurisdicții).

2.1. Versiunea desktop

Pentru a juca, urmați acești pași:

1. Faceți clic pe  din ecranul principal, după care folosiți butoanele + și - pentru a selecta o valoare a monedei. Faceți clic pe



pentru a salva setările și reveni la ecranul principal.

Notă: MIZĂ total este afișat în credit sau în moneda reală, în funcție de alegerea curentă a utilizatorului (Disponibil doar în anumite jurisdicții). Pentru a comuta între credit și moneda reală, faceți clic pe zona BALANȚĂ (Disponibil doar în anumite jurisdicții).

2. Faceți clic




pentru a pune o miză și a învârti rolele o dată.

Suma totală câștigată va fi afișată în câmpul CÂȘTIG din bara de informare, în credit sau în moneda reală, în funcție de alegerea curentă a utilizatorului (Disponibil doar în anumite jurisdicții). Pentru fiecare combinație câștigătoare, suma câștigată este indicată în tabelul de plăți pentru respectiva combinație câștigătoare.

Pentru a comuta între credit și moneda reală, faceți clic pe zona BALANȚĂ (Disponibil doar în anumite jurisdicții).

2.2. Versiunea pentru mobil

Pentru a juca, urmați acești pași:

1. Atingeți  din ecranul principal, după care folosiți butoanele + și - pentru a selecta o valoare a monedei.

Atingeți



pentru a salva setările și reveni la ecranul principal.

Notă: MIZĂ total este afișat în credit sau în moneda reală, în funcție de alegerea curentă a utilizatorului (Disponibil doar în anumite jurisdicții). Pentru a comuta între credit și moneda reală, atingeți zona BALANȚĂ (Disponibil doar în anumite jurisdicții).

2. Atingeți



pentru a pune o miză și a învârti rolele o dată.

Suma totală câștigată va fi afișată în câmpul CÂȘTIG din bara de informare, în credit sau în moneda reală, în funcție de alegerea curentă a utilizatorului (Disponibil doar în anumite jurisdicții). Pentru fiecare combinație câștigătoare, suma câștigată este indicată în tabelul de plăți pentru respectiva combinație câștigătoare.

Pentru a comuta între credit și moneda reală, atingeți zona BALANȚĂ (Disponibil doar în anumite jurisdicții).

3. SIMBOLURI ȘI FUNCȚII SPECIALE

3.1. Wild

Simbolul **Wild** înlocuiește orice simbol, cu excepția **Bonus**, **Detonators** sau **Diamonds** pentru a forma combinații câștigătoare.

Notă: Dacă nu sunt afișate plățile specifice pentru **Wild** în tabelul de plată, o combinație formată exclusiv cu **Wild** va plăti exact ca simbolul cu cea mai mare plată, dacă respectiva combinație este combinația cu cel mai mare câștig de pe o linie.

3.2. Bonus

Aterizarea pe role a 3 sau mai multe simboluri **Bonus** va declanșa **Free Spins**.

3.3. Free Spins

Atunci când aterizează 3 sau mai multe simboluri **Bonus** se va declanșa runda **Free Spins**.

În funcție de numărul de simboluri aterizate se va acorda numărul corespunzător de **Free Spins**:

- **3 Bonus: 8 Free Spins**
- **4 Bonus: 10 Free Spins**
- **5 Bonus: 12 Free Spins**

În timpul **Free Spins** win multiplier crește cu x1 la fiecare învârtire.

Noul multiplicator se va aplica la următorul câștig de la **Free Spins**.

3.4. Free Spins suplimentare

În timpul **Free Spins** 2 sau mai multe simboluri **Bonus** vor acorda **Free Spins suplimentare**.

- **2 Bonus: +3 Free Spins**
- **3 Bonus: +5 Free Spins**
- **4 Bonus: +10 Free Spins**
- **5 Bonus: +12 Free Spins**

3.5. Heist Mode

Aterizarea a 3 simboluri **Detonator** oriunde pe role va declanșa **Heist Mode**.

20 de **Heist Spins** vor fi acordate având simbolurile **Diamond** adăugate pe role.

Aterizarea pe role a 5 sau mai multe simboluri **Diamond** va declanșa **Diamond Heist Respins**.

Dacă numărul declanșator de **Diamonds** nu a aterizat în timpul **Heist Spins**, **Heist-ul** s-a încheiat.

Toate **Heist Spins** rămase se vor pierde dacă se declanșează **Diamond Heist Respins**.

3.6. Diamond Heist Respins

Aterizarea pe role a 5 sau mai multe simboluri **Diamond** va declanșa **Diamond Heist Respins** care va acorda 3 respins.

În timpul **Diamond Heist Respins**, orice simbol **Diamond** care va ateriza la vedere se va lipi și va reseta respins.

Diamond Heist Respins începe cu 15 poziții și poate fi deblocat până la maxim 30.

Dacă aterizează la vedere orice simbol diamond **Mini**, **Major** sau **Mega**, se acordă suma afișată în panoul corespunzător.

Aterizarea unui simbol **Key** va debloca următorul rând de Seifuri aflat deasupra și resetează respins. Simbolul **Key** va dispărea și va păstra spațiul liber. Numărul maxim de rânduri pe care îl puteți debloca este 3.

Aterizarea simbolului **Alarm** va bloca respectiva poziție.

Diamond Heist Respins vor continua până când nu mai rămân respins sau aterizează în total 3 simboluri **Alarm**.

La finalul **Diamond Heist Respins**, fiecare valoare **Diamond** va fi adăugată la Totalul **Heist-ului**.

Notă:

- Valorile pentru **Diamonds** - X1, X2, X3, X4, X5, X6, X8, X10, X12, X15, X20, X25
- **MINI** - X100
- **MAJOR** - X250
- **MEGA** - X500

Toate valorile afișate pe **Diamonds** sunt multiplicatori ai pariului total.

3.7. Modifiers aleatorii

În timpul jocului de bază, la orice învârtire, poate fi declanșat 1 din cei 3 modifiers aleatorii.

Wilds adăugate - între 3-6 simboluri **Wilds** vor fi adăugate pe role.






Mystery - între 5-10 simboluri vor fi transformate în același simbol.



Multiplier win - se va aplica la învârtire un win multiplier aleatoriu cu valoarea x2, x5 sau x10.

4. ALTE BUTOANE DE JOC

4.1. Versiunea desktop


Sunt disponibile următoarele butoane:

	Faceți clic pe acest buton pentru a porni sau opri sunetele jocului.
	Faceți clic pe acest buton pentru a deschide secțiunea PLĂȚI de unde puteți vizualiza mai multe ecrane: <ul style="list-style-type: none">informații despre plățile pentru combinațiile câștigătoare, în credit sau moneda reală. Pentru a comuta între credit și moneda reală, faceți clic pe zona BALANȚĂ. (Disponibil doar în anumite jurisdicții)informațiile cu privire la orice funcții speciale existente sau simboluri speciale și plățile lor sau premiile specifice;liniile de joc și regulile de bază ale jocului. Pentru a naviga printre diversele ecrane din secțiunea PLĂȚI , faceți clic săgețile stânga și dreapta din partea de jos a ecranului.
REGUL I	În ultimul ecran din secțiunea PLĂȚI , faceți clic pe acest buton pentru a vedea regulamentul detaliat de joc într-o nouă fereastră de browser.
	(doar în modul real) Acest buton se găsește în ecranul PLĂȚI , în ecranul setări MIZĂ și în ecranul ÎNVÂRTIRE AUTOMATĂ (disponibil doar în anumite jurisdicții). Faceți clic pe acest pentru a vedea istoricul jocului într-o nouă fereastră a browserului.
	Acest buton se găsește în ecranul PLĂȚI , în ecranul setări MIZĂ și în ecranul ÎNVÂRTIRE AUTOMATĂ (disponibil doar în anumite jurisdicții). Faceți clic pe acesta pentru a închide jocul și pentru a deschide pagina de internet de start, în aceeași fereastră de browser.
	(disponibil când rolele se învârt) Faceți clic pe acest buton pentru a opri rolele mai devreme.

	<p>(disponibil în timpul animațiilor) Faceți clic pe acest buton pentru a sări peste animațiile de la câștig.</p>
	<p>(disponibil doar în anumite jurisdicții) Faceți clic pe acest buton pentru a activa modul Turbo. Modul Turbo accelerează desfășurarea jocului - durata învârtirii este redusă la minim.</p>

4.2. Versiunea pentru mobil



Sunt disponibile următoarele butoane:


	<p>Atingeți acest buton pentru a porni sau opri sunetele jocului.</p>
---	---



Atingeți acest buton pentru a deschide secțiunea PLĂȚI de unde puteți vizualiza mai multe ecrane:

- informații despre plățile pentru combinațiile câștigătoare, în credit sau moneda reală. Pentru a comuta între credit și moneda reală, atingeți zona BALANȚĂ. (Disponibil doar în anumite jurisdicții)
- informațiile cu privire la orice funcții speciale existente sau simboluri speciale și plățile lor sau premiile specifice;
- liniile de joc și regulile de bază ale

	<p>jocului.</p> <p>Pentru a naviga printre diversele ecrane din secțiunea PLĂȚI, atingeți săgețile stânga și dreapta din partea de jos a ecranului.</p>
<p>REGULI</p>	<p>În ultimul ecran din secțiunea PLĂȚI, atingeți acest buton pentru a vedea regulamentul detaliat de joc într-o nouă fereastră de browser.</p>
	<p>(doar în modul real) Acest buton se găsește în ecranul PLĂȚI, în ecranul setări MIZĂ și în ecranul ÎNVÂRTIRE AUTOMATĂ (disponibil doar în anumite jurisdicții). Atingeți-l pe acesta pentru a vedea istoricul jocului într-o nouă fereastră a browserului.</p>
	<p>Acest buton se găsește în ecranul PLĂȚI, în ecranul setări MIZĂ și în ecranul ÎNVÂRTIRE AUTOMATĂ (disponibil doar în anumite jurisdicții).</p>

	<p>Atingeți-l pe acesta pentru a închide jocul și pentru a deschide pagina de internet de start, în aceeași fereastră de browser.</p>
	<p>(disponibil când rolele se învârt) Atingeți acest buton pentru a opri rolele mai devreme.</p>



(disponibil în timpul animațiilor)
Atingeți acest buton pentru a sări peste animațiile de la câștig.



(disponibil doar în anumite jurisdicții)
Atingeți acest buton pentru a activa modul **Turbo**. Modul **Turbo** accelerează desfășurarea jocului - durata învârtirii este redusă la minim.


5. FUNCȚIE DE ÎNVÂRTIRE AUTOMATĂ

Setarea de limitare a pierderilor permite oprirea în mod automat a funcției de învârtire automată, atunci când limita selectată, plus câștigurile cumulative, minus mizele cumulative, este mai mică de 0.

5.1. Versiunea desktop

Faceți clic pe butonul **ÎNVÂRTIRE AUTOMATĂ**  pentru a deschide fereastra setărilor ÎNVÂRTIRE AUTOMATĂ de unde puteți seta următoarele:

- **Numărul de învârtiri automate:** faceți clic pe + sau - pentru a selecta numărul de învârtiri automate care să fie jucate.
- **Limitarea pierderilor:** faceți clic pe + sau - pentru a selecta valoarea pentru limitarea pierderilor;
- **Stop dacă ajung câștigurile la:** faceți clic pe + sau - pentru a selecta valoarea câștigului maxim;
- **Stop dacă se câștigă JACKPOT** (exclusiv pentru jocuri cu Jackpot-uri progresive): pentru a activa această setare, bifați caseta; pentru a o dezactiva, scoateți bifa.

Faceți clic pe butonul **ACTIVARE**  pentru a închide fereastra de setări ÎNVÂRTIRE AUTOMATĂ și pentru a începe funcția de învârtire automată cu miza și setările de învârtire automată curente. Faceți


clic pe butonul **ÎNCHIDE**  pentru a închide fereastra fără a porni funcție de învârtire automată.


Faceți clic pe butonul **OPREȘTE ÎNVÂRTIREA AUTOMATĂ**  pentru a opri funcția învârtire automată în orice moment.

5.2. Versiunea pentru mobil

Atingeți butonul **ÎNVÂRTIRE AUTOMATĂ**  pentru a deschide fereastra setărilor ÎNVÂRTIRE AUTOMATĂ de unde puteți seta următoarele:

- **Numărul de învârtiri automate:** atingeți + sau - pentru a selecta numărul de învârtiri automate care să fie jucate.
- **Limitarea pierderilor:** atingeți + sau - pentru a selecta valoarea pentru limitarea pierderilor;
- **Stop dacă ajung câștigurile la:** atingeți + sau - pentru a selecta valoarea câștigului maxim;
- **Stop dacă se câștigă JACKPOT** (exclusiv pentru jocuri cu Jackpot-uri progresive): pentru a activa această setare, bifați caseta; pentru a o dezactiva, scoateți bifa.

Atingeți butonul **ACTIVARE**  pentru a închide fereastra de setări ÎNVÂRTIRE și pentru a începe funcția de învârtire automată cu miza și setările de învârtire automată curente. Atingeți butonul

ÎNCHIDE  pentru a închide fereastra fără a porni funcție de învârtire automată.

Atingeți butonul **OPREȘTE ÎNVÂRTIREA AUTOMATĂ**  pentru a opri funcția învârtire automată în orice moment.

DRAGON MATCH MEGAWAYS™

Regulile jocului (2.3 - 16.04.2020)

1. PREZENTARE

Obiectivul este de a obține o combinație câștigătoare pe o direcție câștigătoare distribuită pe role.

Specificațiile jocului:

Tip	Slot-uri
Numărul de role	4 + rola superioară (2 simboluri)
Numărul de rânduri	De la 3 la 7 (pe Rolele 1 și 4) De la 4 la 8 (pe Rolele 2 și 3 - include rola superioară)
Numărul de direcții	Până la 3.136 de Megaways
Numărul de monede pe care le puteți paria	20 (nu poate fi modificat)
Progresiv	Nu
Funcție dublă	Nu
Funcție de învârtire automată	Da
Simboluri Wild	Da
Simboluri Multipliator	Nu
Simboluri Scatter	Da
Rundă Bonus	Da (Free spins)
Free spins	Da
Câștig instant	Nu
RTP	95.99%

Jocul se deconectează dacă nu acționați pentru un anumit număr de minute consecutive (numărul acestora variază în funcție de jurisdicție); funcția de recuperare sesiune va salva progresul jocului, astfel încât data viitoare când jocul este încărcat veți putea continua de unde v-ați oprit.

În cazul unor dificultăți tehnice care rezultă în întreruperea conexiunii cu serverul de joc, jocul pe care l-ați jucat este salvat automat și se va încărca data viitoare când veți realiza conexiunea la serverul de joc. Nu veți putea să vă reconectați la serverul de joc în primele 30 de secunde de la deconectare.

Notă: În caz de erori de funcționare, toate plățile și jocurile sunt anulate; orice miză încă neacceptată va fi anulată, iar orice miză care nu a fost soluționată, va fi restituită.

2. CUM SE JOACĂ

Notă: În cazul în care nu aveți destui bani pentru a juca un joc, miză poate fi setat la o sumă minimă selectabilă prin intermediul unei ferestre de dialog care vă informează cu privire la asta.



Toate direcțiile câștigătoare plătesc de la stânga la dreapta. Sunt adunate toate câștigurile de pe direcții diferite. Doar cea mai mare combinație câștigătoare de pe fiecare direcție este plătită. Câștigurile de la Free Spins sunt adăugate la câștigul total.

Funcția de învârtire automată nu pornește automat free spins – este necesară intervenția jucătorului.


Pe bara de informare puteți vedea MIZĂ curent, BALANȚĂ și CÂȘTIGUL curent afișate în credit sau în moneda reală, în funcție de alegerea curentă a utilizatorului (Disponibil doar în anumite jurisdicții). Pentru a comuta între credit și moneda reală, faceți clic pe zona BALANȚĂ (Disponibil doar în anumite jurisdicții).

2.1. Versiunea desktop

Pentru a juca, urmați acești pași:

1. Faceți clic pe  din ecranul principal, după care folosiți butoanele + și - pentru a selecta o valoare a monedei. Faceți clic pe  pentru a salva setările și reveni la ecranul principal.

Notă: MIZA totală este afișată în credit sau în moneda reală, în funcție de alegerea curentă a utilizatorului (Disponibil doar în anumite jurisdicții). Pentru a comuta între credit și moneda reală, faceți clic pe zona BALANȚĂ (Disponibil doar în anumite jurisdicții).



2. Faceți clic pe  pentru a pune o miză și a învârti rolele o dată.

Suma totală câștigată va fi afișată în câmpul CÂȘTIG din bara de informare, în credit sau în moneda reală, în funcție de alegerea curentă a utilizatorului (Disponibil doar în anumite jurisdicții). Pentru fiecare combinație câștigătoare, suma câștigată este indicată în tabelul de plăți pentru respectiva combinație câștigătoare.


Pentru a comuta între credit și moneda reală, faceți clic pe zona BALANȚĂ (Disponibil doar în anumite jurisdicții).

2.2. Versiunea pentru mobil

Pentru a juca, urmați acești pași:

1. Atingeți  din ecranul principal, după care folosiți butoanele + și - pentru a selecta o valoare a monedei. Atingeți  pentru a salva setările și reveni la ecranul principal.

Notă: MIZA totală este afișată în credit sau în moneda reală, în funcție de alegerea curentă a utilizatorului (Disponibil doar în anumite jurisdicții). Pentru a comuta între credit și moneda reală, atingeți zona BALANȚĂ (Disponibil doar în anumite jurisdicții).

2. Atingeți  pentru a pune o miză și a învârti rolele o dată.

Suma totală câștigată va fi afișată în câmpul CÂȘTIG din bara de informare, în credit sau în moneda reală, în funcție de alegerea curentă a utilizatorului (Disponibil doar în anumite jurisdicții). Pentru fiecare combinație câștigătoare, suma câștigată este indicată în tabelul de plăți pentru respectiva combinație câștigătoare.

Pentru a comuta între credit și moneda reală, atingeți zona BALANȚĂ (Disponibil doar în anumite jurisdicții).

3. SIMBOLURI ȘI FUNCȚII SPECIALE

3.1. Megaways

Megaways sub licență de la Big Time Gaming.

Fiecare învârtire poate avea până la 3.136 de direcții de câștig. Câștigurile sunt acordate pentru simbolurile de la stânga spre dreapta, începând cu rola 1, indiferent de dimensiune.

3.2. Cascading Wins

Simbolurile se învârt pe poziție pentru a forma un număr de Megaways. Orice câștig la vedere va porni o Cascadă.

Simbolurile în combinații câștigătoare vor exploda și simboluri noi vor cădea pe poziții. Cascadele vor continua până când nu se mai formează câștiguri noi.

3.3. Wild

Simbolul Wild poate înlocui orice simbol, cu excepția Dragon Match bonus symbols, pentru a forma direcții câștigătoare.

3.4. Dragon Match bonus symbol

2 x Dragon Match bonus symbols pe rola superioară vor declanșa Free Spins.

3.5. Dragon Match

Simbolurile identice pe rola superioară se vor face Wild și vor transforma în Wild toate instanțele simbolului respectiv de pe cele două role de dedesubt.

3.6. Free Spins

Aterizarea a Dragon Match bonus Symbols pe rola superioară va declanșa trigger Free Spins.

La începutul Free Spins puteți alege între:

- 12 învârtiri cu multiplicator de start x1
- 8 învârtiri cu multiplicator de start x3
- 5 învârtiri cu multiplicator de start x5

- o alegere aleatorie care poate acorda între 5 și 12 învârtiri cu un multiplicator între x1 și x5. În timpul Free Spins, 2 x Dragon Match bonus symbols pe rola superioară vor acorda 5 free spins suplimentare.

3.7. Unlimited Multiplier

În timpul **Free Spins** este activ un multiplicator nelimitat al câștigului

După fiecare cascading wins din **Free Spins**, multiplicatorul va crește cu x1.

Noul multiplicator se va aplica la următorul câștig din **Free Spins**, indiferent dacă vine în timpul aceleași serii de cascade sau pe un Free Spin ulterior.


4. FUNCȚIE DE ÎNVÂRTIRE AUTOMATĂ


Setarea de limitare a pierderilor permite oprirea în mod automat a funcției de învârtire automată, atunci când limita selectată, plus câștigurile cumulative, minus mizele cumulative, este mai mică de 0.

4.1. Versiunea desktop

Faceți clic pe butonul **ÎNVÂRTIRE AUTOMATĂ**  pentru a deschide fereastra setărilor ÎNVÂRTIRE AUTOMATĂ de unde puteți seta următoarele:

- **Numărul de învârtiri automate:** faceți clic pe + sau - pentru a selecta numărul de învârtiri automate care să fie jucate.
- **Limitarea pierderilor:** faceți clic pe + sau - pentru a selecta valoarea pentru limitarea pierderilor;
- **Stop dacă ajung câștigurile la:** faceți clic pe + sau - pentru a selecta valoarea câștigului maxim;
- **Stop dacă se câștigă JACKPOT** (exclusiv pentru jocuri cu Jackpot-uri progresive): pentru a activa această setare, bifați caseta; pentru a o dezactiva, scoateți bifa.

Faceți clic pe butonul **ACTIVARE**  pentru a închide fereastra de setări ÎNVÂRTIRE AUTOMATĂ și pentru a începe funcția de învârtire automată cu miza și setările de învârtire automată curente. Faceți


clic pe butonul **ÎNCHIDE**  pentru a închide fereastra fără a porni funcție de învârtire automată.


Faceți clic pe butonul **OPREȘTE ÎNVÂRTIREA AUTOMATĂ**  pentru a opri funcția învârtire automată în orice moment.

4.2. Versiunea pentru mobil

Atingeți butonul **ÎNVÂRTIRE AUTOMATĂ**  pentru a deschide fereastra setărilor ÎNVÂRTIRE AUTOMATĂ de unde puteți seta următoarele:

- **Numărul de învârtiri automate:** atingeți + sau - pentru a selecta numărul de învârtiri automate care să fie jucate.
- **Limitarea pierderilor:** atingeți + sau - pentru a selecta valoarea pentru limitarea pierderilor;
- **Stop dacă ajung câștigurile la:** atingeți + sau - pentru a selecta valoarea câștigului maxim;
- **Stop dacă se câștigă JACKPOT** (exclusiv pentru jocuri cu Jackpot-uri progresive): pentru a activa această setare, bifați caseta; pentru a o dezactiva, scoateți bifa.

Atingeți butonul **ACTIVARE**  pentru a închide fereastra de setări ÎNVÂRTIRE și pentru a începe funcția de învârtire automată cu miza și setările de învârtire automată curente. Atingeți butonul

ÎNCHIDE  pentru a închide fereastra fără a porni funcție de învârtire automată.

Atingeți butonul **OPREȘTE ÎNVÂRTIREA AUTOMATĂ**  pentru a opri funcția învârtire automată în orice moment.

5. ALTE BUTOANE DE JOC

5.1. Versiunea desktop

Sunt disponibile următoarele butoane:



Faceți clic pe acest buton pentru a porni sau opri sunetele jocului.



Faceți clic pe acest buton pentru a deschide secțiunea **PLĂȚI** de unde puteți vizualiza mai multe ecrane:

- informații despre plățile pentru combinațiile câștigătoare, în credit sau moneda reală. Pentru a comuta între credit și moneda reală, faceți clic pe zona **BALANȚĂ**. (Disponibil doar în anumite jurisdicții)
- informațiile cu privire la orice funcții speciale existente sau simboluri speciale și plățile lor sau premiile specifice;
- regulile principale ale jocului.

Pentru a naviga printre diversele ecrane din secțiunea **PLĂȚI**, faceți clic săgețile stânga și dreapta din partea de jos a ecranului.

REGULI

În ultimul ecran din secțiunea **PLĂȚI**, faceți clic pe acest buton pentru a vedea regulamentul detaliat de joc într-o nouă fereastră de browser.



(doar în modul real) Acest buton se găsește în ecranul **PLĂȚI**, în ecranul setări **MIZĂ** și în ecranul **ÎNVÂRTIRE AUTOMATĂ**. Faceți clic pe acest pentru a vedea istoricul jocului într-o nouă fereastră a browserului.



Acest buton se găsește în ecranul **PLĂȚI**, în ecranul setări **MIZĂ** și în ecranul **ÎNVÂRTIRE AUTOMATĂ**. Faceți clic pe acesta pentru a închide jocul și pentru a deschide pagina de internet de start, în aceeași fereastră de browser.



(disponibil când rolele se învârt) Faceți clic pe acest buton pentru a opri rolele mai devreme.



(disponibil în timpul animațiilor) Faceți clic pe acest buton pentru a sări peste animațiile de la câștig.



(disponibil doar în anumite jurisdicții) Faceți clic pe acest buton pentru a activa modul **Turbo**. Modul **Turbo** accelerează desfășurarea jocului - durata învârtirii este redusă la minim.

5.2. Versiunea pentru mobil

Sunt disponibile următoarele butoane:



Atingeți acest buton pentru a porni sau opri sunetele jocului.



Atingeți acest buton pentru a deschide secțiunea **PLĂȚI** de unde puteți vizualiza mai multe ecrane:

- informații despre plățile pentru combinațiile câștigătoare, în credit sau moneda reală. Pentru a comuta între credit și moneda reală, atingeți zona **BALANȚĂ**. (Disponibil doar în anumite jurisdicții)
- informațiile cu privire la orice funcții speciale existente sau simboluri speciale și plățile lor sau premiile specifice;
- informații despre Free Spins;
- direcțiile jocului;
- regulile principale ale jocului.

Pentru a naviga printre diversele ecrane din secțiunea **PLĂȚI**, atingeți săgețile stânga și dreapta din partea de jos a ecranului.

REGULI

În ultimul ecran din secțiunea **PLĂȚI**, atingeți acest buton pentru a vedea regulamentul detaliat de joc într-o nouă fereastră de browser.



(doar în modul real) Acest buton se găsește în ecranul **PLĂȚI**, în ecranul setări **MIZĂ** și în ecranul **ÎNVÂRTIRE AUTOMATĂ**. Atingeți-l pe acesta pentru a vedea istoricul jocului într-o nouă fereastră a browserului.



Acest buton se găsește în ecranul **PLĂȚI**, în ecranul setări **MIZĂ** și în ecranul **ÎNVÂRTIRE AUTOMATĂ**. Atingeți-l pe acesta pentru a închide jocul și pentru a deschide pagina de internet de start, în aceeași fereastră de browser.



(disponibil când rolele se învârt) Atingeți acest buton pentru a opri rolele mai devreme.



(disponibil în timpul animațiilor) Atingeți acest buton pentru a sări peste animațiile de la câștig.



(disponibil doar în anumite jurisdicții) Atingeți acest buton pentru a activa modul **Turbo**. Modul **Turbo** accelerează desfășurarea jocului - durata învârtirii este redusă la minim.

EAGLE RIDGE CA\$HLINK

Regulile jocului (2.3 - 16-noiembrie-2023)

1. PREZENTARE

Obiectivul este de a obține o combinație câștigătoare pe o linie câștigătoare distribuită pe role.

Specificațiile jocului:

Tip	Slot-uri
Numărul de role	5
Numărul de rânduri	3
Numărul de linii	20 (nu poate fi modificat)
Numărul de monede pe care le puteți paria	1 - pe linie (nu poate fi modificat)
Progresiv	Nu
Funcție dublă	Nu
Funcția de Învârtire automată	Da
Simboluri Wild	Da
Simboluri Multipliator	Nu
Simboluri Dispersie	Da (Simbol Bonus)
Rundă Bonus	Nu
Free spins	Da
Câștig instant	Nu
RTP	92.04%

Jocul se deconectează dacă nu acționați pentru un anumit număr de minute consecutive (numărul acestora variază în funcție de jurisdicție); funcția de recuperare sesiune va salva progresul jocului, astfel încât data viitoare când jocul este încărcat veți putea continua de unde v-ați oprit.

În cazul unor dificultăți tehnice care rezultă în întreruperea conexiunii cu serverul de joc, jocul pe care l-ați jucat este salvat automat și se va încărca data viitoare când veți realiza conexiunea la serverul de joc. Nu veți putea să vă reconectați la serverul de joc în primele 30 de secunde de la deconectare.

Notă: În caz de erori de funcționare, toate plățile și jocurile sunt anulate; orice miză încă neacceptată va fi anulată, iar orice miză care nu a fost soluționată, va fi restituită.

2. CUM SE JOACĂ

Notă: În cazul în care nu aveți destui bani pentru a juca un joc, miză poate fi setat la o sumă minimă selectabilă prin intermediul unei ferestre de dialog care vă informează cu privire la asta.



Toate liniile câștigătoare plătesc de la stânga spre dreapta, începându-se de la rola cea mai de la stânga. Toate simbolurile de câștig pe linie trebuie să se afișeze pe role consecutive. Sunt adunate toate câștigurile de pe linii diferite. Doar cea mai mare combinație câștigătoare de pe fiecare linie este plătită. Câștigurile din Free Spins sunt adăugate la câștigul total.

Funcția de învârtire automată nu pornește automat free spins – este necesară intervenția jucătorului (Disponibil doar în anumite jurisdicții).


Pe bara de informare puteți vedea MIZĂ curent, BALANȚĂ și CÂȘTIGUL curent afișate în credit sau în moneda reală, în funcție de alegerea curentă a utilizatorului (Disponibil doar în anumite jurisdicții). Pentru a comuta între credit și moneda reală, faceți clic pe zona BALANȚĂ (Disponibil doar în anumite jurisdicții).

2.1. Versiunea desktop

Pentru a juca, urmați acești pași:

1. Faceți clic pe  din ecranul principal, după care folosiți butoanele + și - pentru a selecta o valoare a monedei. Faceți clic pe  pentru a salva setările și reveni la ecranul principal.

Notă: MIZĂ total este afișat în credit sau în moneda reală, în funcție de alegerea curentă a utilizatorului (Disponibil doar în anumite jurisdicții). Pentru a comuta între credit și moneda reală, faceți clic pe zona BALANȚĂ (Disponibil doar în anumite jurisdicții).



2. Faceți clic  pentru a pune o miză și a învârti rolele o dată.

Suma totală câștigată va fi afișată în câmpul CÂȘTIG din bara de informare, în credit sau în moneda reală, în funcție de alegerea curentă a utilizatorului (Disponibil doar în anumite jurisdicții). Pentru fiecare combinație câștigătoare, suma câștigată este indicată în tabelul de plăți pentru respectiva combinație câștigătoare.


Pentru a comuta între credit și moneda reală, faceți clic pe zona BALANȚĂ (Disponibil doar în anumite jurisdicții).

2.2. Versiunea pentru mobil

Pentru a juca, urmați acești pași:

1. Atingeți  din ecranul principal, după care folosiți butoanele + și - pentru a selecta o valoare a monedei. Atingeți  pentru a salva setările și reveni la ecranul principal.

Notă: MIZĂ total este afișat în credit sau în moneda reală, în funcție de alegerea curentă a utilizatorului (Disponibil doar în anumite jurisdicții). Pentru a comuta între credit și moneda reală, atingeți zona **BALANȚĂ** (Disponibil doar în anumite jurisdicții).

2. Atingeți  pentru a pune o miză și a învârti rolele o dată.

Suma totală câștigată va fi afișată în câmpul **CÂȘTIG** din bara de informare, în credit sau în moneda reală, în funcție de alegerea curentă a utilizatorului (Disponibil doar în anumite jurisdicții). Pentru fiecare combinație câștigătoare, suma câștigată este indicată în tabelul de plăți pentru respectiva combinație câștigătoare.

Pentru a comuta între credit și moneda reală, atingeți zona **BALANȚĂ** (Disponibil doar în anumite jurisdicții).

3. SIMBOLURI ȘI FUNCȚII SPECIALE

3.1. Wild

Simbolul **Wild** înlocuiește orice simbol, cu excepția simbolurilor **CashLink Collect** și **Bonus**, pentru a forma combinații câștigătoare.

3.2. CashLink Collect

Simbolul **CashLink Collect** poate ateriza la orice învârtire și va colecta toate **Monedele Bani** și **Monedele Jackpot** aflate la vedere.

Simbolul **CashLink Collect** poate acționa și ca un **simbol Bonus** suplimentar.

Valorile **Monedă Bani** sunt: 1x, 2x, 3x, 5x, 7x și 10x.

Valorile **Monede Jackpot** sunt: 20x (**Mini**), 50x (**Maxi**), 100x (**Major**) și 200x (**Grand**).

3.3. Modificatorii Vultur

Soaring Eagle: Vulturul poate înmulți fiecare valoare **Monedă Bani** cu x5. Dacă pe ecran se află un simbol **CashLink Collect**, toate valorile **Monede Bani** sunt colectate.

Wild Eagle: Vulturul poate lăsa să cadă 3-5 simboluri **Wild** pe role.

Bonus Eagle: Vulturul poate lăsa să cadă **simboluri Bonus** suplimentare pentru a declanșa **Free Spins**.

3.4. Free Spins

Oricare 3 sau mai multe **simboluri Bonus** acordă **Free Spins**.

3 **simboluri Bonus**= 10 **Free Spins**

4 **simboluri Bonus**= 15 **Free Spins**

5 **simboluri Bonus**= 20 **Free Spins**

Un simbol **CashLink Collect** poate acționa și ca **simbol Bonus** pentru a declanșa **Free Spins**.

În timpul **Free Spins**, simbolurile **CashLink Collect** sunt lipicioase și vor rămâne pe ecran.




Pot ateriza mai multe simboluri **CashLink Collect** în timpul **Free Spins** și fiecare va colecta individual toate **Monedele Bani** sau **Monedele Jackpot** aflate la vedere.





În timpul **Free Spins**, fiecare **simbol Bonus** de pe ecran cu un simbol **CashLink Collect** adaugă +2 **Free Spins** suplimentare.

4. ALTE BUTOANE DE JOC

4.1. Versiunea desktop







Sunt disponibile următoarele butoane:

	Faceți clic pe acest buton pentru a porni sau opri sunetele jocului.
	<p>Faceți clic pe acest buton pentru a deschide secțiunea PLĂȚI de unde puteți vizualiza mai multe ecrane:</p> <ul style="list-style-type: none">informații despre plățile pentru combinațiile câștigătoare, în credit sau moneda reală. Pentru a comuta între credit și moneda reală, faceți clic pe zona BALANȚĂ. (Disponibil doar în anumite jurisdicții)informațiile cu privire la orice funcții speciale existente sau simboluri speciale și plățile lor sau premiile specifice;liniile de joc și regulile de bază ale jocului. <p>Pentru a naviga printre diversele ecrane din secțiunea PLĂȚI, faceți clic săgețile stânga și dreapta din partea de jos a ecranului.</p>
REGULI	În ultimul ecran din secțiunea PLĂȚI , faceți clic pe acest buton pentru a vedea regulamentul detaliat de joc într-o nouă fereastră de browser.
	(doar în modul real) Acest buton se găsește în ecranul PLĂȚI , în ecranul setări MIZĂ și în ecranul ÎNVÂRTIRE AUTOMATĂ (disponibil doar în anumite jurisdicții). Faceți clic pe acest pentru a vedea istoricul jocului într-o nouă fereastră a browserului.

	Acest buton se găsește în ecranul PLĂȚI , în ecranul setări MIZĂ și în ecranul ÎNVÂRTIRE AUTOMATĂ (disponibil doar în anumite jurisdicții). Faceți clic pe acesta pentru a închide jocul și pentru a deschide pagina de internet de start, în aceeași fereastră de browser.
	(disponibil când rolele se învârt)(disponibil doar în anumite jurisdicții) Faceți clic pe acest buton pentru a opri rolele mai devreme.
	(disponibil în timpul animațiilor) Faceți clic pe acest buton pentru a sări peste animațiile de la câștig.
	(disponibil doar în anumite jurisdicții) Faceți clic pe acest buton pentru a activa modul Turbo . Modul Turbo accelerează desfășurarea jocului - durata învârtirii este redusă la minim.

4.2. Versiunea pentru mobil

Sunt disponibile următoarele butoane:

	Atingeți acest buton pentru a porni sau opri sunetele jocului.
	Atingeți acest buton pentru a deschide secțiunea PLĂȚI de unde puteți vizualiza mai multe ecrane: <ul style="list-style-type: none"> informații despre plățile pentru combinațiile câștigătoare, în credit sau moneda reală. Pentru a comuta între credit și moneda reală, atingeți zona BALANȚĂ. (Disponibil doar în anumite jurisdicții) informațiile cu privire la orice funcții speciale existente sau simboluri speciale și plățile lor sau premiile specifice; liniile de joc și regulile de bază ale jocului. Pentru a naviga printre diversele ecrane din secțiunea PLĂȚI , atingeți săgețile stânga și dreapta din partea de jos a ecranului.
REGULI	În ultimul ecran din secțiunea PLĂȚI , atingeți acest buton pentru a vedea regulamentul detaliat de joc într-o nouă fereastră de browser.
	(doar în modul real) Acest buton se găsește în ecranul PLĂȚI , în ecranul setări MIZĂ și în ecranul ÎNVÂRTIRE AUTOMATĂ (disponibil doar în anumite jurisdicții). Atingeți-l pe acesta pentru a vedea istoricul jocului într-o nouă fereastră a browserului.
	Acest buton se găsește în ecranul PLĂȚI , în ecranul setări MIZĂ și în ecranul ÎNVÂRTIRE AUTOMATĂ (disponibil doar în anumite jurisdicții). Atingeți-l pe acesta pentru a închide jocul și pentru a deschide pagina de internet de start, în aceeași fereastră de browser.
	(disponibil când rolele se învârt)(disponibil doar în anumite jurisdicții) Atingeți acest buton pentru a opri rolele mai devreme.
	(disponibil în timpul animațiilor) Atingeți acest buton pentru a sări peste animațiile de la câștig.



(disponibil doar în anumite jurisdicții) Atingeți acest buton pentru a activa modul **Turbo**. Modul **Turbo** accelerează desfășurarea jocului - durata învârtirii este redusă la minim.



EAGLE RIDGE CA\$HLINK

Regulile jocului (2.3 - 16-noiembrie-2023)

1. PREZENTARE

Obiectivul este de a obține o combinație câștigătoare pe o linie câștigătoare distribuită pe role.

Specificațiile jocului:

Tip	Slot-uri
Numărul de role	5
Numărul de rânduri	3
Numărul de linii	20 (nu poate fi modificat)
Numărul de monede pe care le puteți paria	1 - pe linie (nu poate fi modificat)
Progresiv	Nu
Funcție dublă	Nu
Funcția de Învârtire automată	Da
Simboluri Wild	Da
Simboluri Multipliator	Nu
Simboluri Dispersie	Da (Simbol Bonus)
Rundă Bonus	Nu
Free spins	Da
Câștig instant	Nu
RTP	94.00%

Jocul se deconectează dacă nu acționați pentru un anumit număr de minute consecutive (numărul acestora variază în funcție de jurisdicție); funcția de recuperare sesiune va salva progresul jocului, astfel încât data viitoare când jocul este încărcat veți putea continua de unde v-ați oprit.

În cazul unor dificultăți tehnice care rezultă în întreruperea conexiunii cu serverul de joc, jocul pe care l-ați jucat este salvat automat și se va încărca data viitoare când veți realiza conexiunea la serverul de joc. Nu veți putea să vă reconectați la serverul de joc în primele 30 de secunde de la deconectare.

Notă: În caz de erori de funcționare, toate plățile și jocurile sunt anulate; orice miză încă neacceptată va fi anulată, iar orice miză care nu a fost soluționată, va fi restituită.

2. CUM SE JOACĂ

Notă: În cazul în care nu aveți destui bani pentru a juca un joc, miză poate fi setat la o sumă minimă selectabilă prin intermediul unei ferestre de dialog care vă informează cu privire la asta.



Toate liniile câștigătoare plătesc de la stânga spre dreapta, începându-se de la rola cea mai de la stânga. Toate simbolurile de câștig pe linie trebuie să se afișeze pe role consecutive. Sunt adunate toate câștigurile de pe linii diferite. Doar cea mai mare combinație câștigătoare de pe fiecare linie este plătită. Câștigurile din Free Spins sunt adăugate la câștigul total.

Funcția de învârtire automată nu pornește automat free spins – este necesară intervenția jucătorului (Disponibil doar în anumite jurisdicții).


Pe bara de informare puteți vedea MIZĂ curent, BALANȚĂ și CÂȘTIGUL curent afișate în credit sau în moneda reală, în funcție de alegerea curentă a utilizatorului (Disponibil doar în anumite jurisdicții). Pentru a comuta între credit și moneda reală, faceți clic pe zona BALANȚĂ (Disponibil doar în anumite jurisdicții).

2.1. Versiunea desktop

Pentru a juca, urmați acești pași:

1. Faceți clic pe  din ecranul principal, după care folosiți butoanele + și - pentru a selecta o valoare a monedei. Faceți clic pe  pentru a salva setările și reveni la ecranul principal.

Notă: MIZĂ total este afișat în credit sau în moneda reală, în funcție de alegerea curentă a utilizatorului (Disponibil doar în anumite jurisdicții). Pentru a comuta între credit și moneda reală, faceți clic pe zona BALANȚĂ (Disponibil doar în anumite jurisdicții).



2. Faceți clic  pentru a pune o miză și a învârti rolele o dată.

Suma totală câștigată va fi afișată în câmpul CÂȘTIG din bara de informare, în credit sau în moneda reală, în funcție de alegerea curentă a utilizatorului (Disponibil doar în anumite jurisdicții). Pentru fiecare combinație câștigătoare, suma câștigată este indicată în tabelul de plăți pentru respectiva combinație câștigătoare.


Pentru a comuta între credit și moneda reală, faceți clic pe zona BALANȚĂ (Disponibil doar în anumite jurisdicții).

2.2. Versiunea pentru mobil

Pentru a juca, urmați acești pași:

1. Atingeți  din ecranul principal, după care folosiți butoanele + și - pentru a selecta o valoare a monedei. Atingeți  pentru a salva setările și reveni la ecranul principal.

Notă: MIZĂ total este afișat în credit sau în moneda reală, în funcție de alegerea curentă a utilizatorului (Disponibil doar în anumite jurisdicții). Pentru a comuta între credit și moneda reală, atingeți zona BALANȚĂ (Disponibil doar în anumite jurisdicții).

2. Atingeți  pentru a pune o miză și a învârti rolele o dată.

Suma totală câștigată va fi afișată în câmpul CÂȘTIG din bara de informare, în credit sau în moneda reală, în funcție de alegerea curentă a utilizatorului (Disponibil doar în anumite jurisdicții). Pentru fiecare combinație câștigătoare, suma câștigată este indicată în tabelul de plăți pentru respectiva combinație câștigătoare.

Pentru a comuta între credit și moneda reală, atingeți zona BALANȚĂ (Disponibil doar în anumite jurisdicții).

3. SIMBOLURI ȘI FUNCȚII SPECIALE

3.1. Wild

Simbolul **Wild** înlocuiește orice simbol, cu excepția simbolurilor **CashLink Collect** și **Bonus**, pentru a forma combinații câștigătoare.

3.2. CashLink Collect

Simbolul **CashLink Collect** poate ateriza la orice învârtire și va colecta toate **Monedele Bani** și **Monedele Jackpot** aflate la vedere.

Simbolul **CashLink Collect** poate acționa și ca un **simbol Bonus** suplimentar.

Valorile **Monedă Bani** sunt: 1x, 2x, 3x, 5x, 7x și 10x.

Valorile **Monede Jackpot** sunt: 20x (**Mini**), 50x (**Maxi**), 100x (**Major**) și 200x (**Grand**).

3.3. Modificatorii Vultur

Soaring Eagle: Vulturul poate înmulți fiecare valoare **Monedă Bani** cu x5. Dacă pe ecran se află un simbol **CashLink Collect**, toate valorile **Monede Bani** sunt colectate.

Wild Eagle: Vulturul poate lăsa să cadă 3-5 simboluri **Wild** pe role.

Bonus Eagle: Vulturul poate lăsa să cadă **simboluri Bonus** suplimentare pentru a declanșa **Free Spins**.

3.4. Free Spins

Oricare 3 sau mai multe **simboluri Bonus** acordă **Free Spins**.

3 **simboluri Bonus**= 10 **Free Spins**

4 **simboluri Bonus**= 15 **Free Spins**

5 **simboluri Bonus**= 20 **Free Spins**

Un simbol **CashLink Collect** poate acționa și ca **simbol Bonus** pentru a declanșa **Free Spins**.

În timpul **Free Spins**, simbolurile **CashLink Collect** sunt lipicioase și vor rămâne pe ecran.




Pot ateriza mai multe simboluri **CashLink Collect** în timpul **Free Spins** și fiecare va colecta individual toate **Monedele Bani** sau **Monedele Jackpot** aflate la vedere.





În timpul **Free Spins**, fiecare **simbol Bonus** de pe ecran cu un simbol **CashLink Collect** adaugă +2 **Free Spins** suplimentare.

4. ALTE BUTOANE DE JOC

4.1. Versiunea desktop







Sunt disponibile următoarele butoane:

	Faceți clic pe acest buton pentru a porni sau opri sunetele jocului.
	<p>Faceți clic pe acest buton pentru a deschide secțiunea PLĂȚI de unde puteți vizualiza mai multe ecrane:</p> <ul style="list-style-type: none">informații despre plățile pentru combinațiile câștigătoare, în credit sau moneda reală. Pentru a comuta între credit și moneda reală, faceți clic pe zona BALANȚĂ. (Disponibil doar în anumite jurisdicții)informațiile cu privire la orice funcții speciale existente sau simboluri speciale și plățile lor sau premiile specifice;liniile de joc și regulile de bază ale jocului. <p>Pentru a naviga printre diversele ecrane din secțiunea PLĂȚI, faceți clic săgețile stânga și dreapta din partea de jos a ecranului.</p>
REGULI	În ultimul ecran din secțiunea PLĂȚI , faceți clic pe acest buton pentru a vedea regulamentul detaliat de joc într-o nouă fereastră de browser.
	(doar în modul real) Acest buton se găsește în ecranul PLĂȚI , în ecranul setări MIZĂ și în ecranul ÎNVÂRTIRE AUTOMATĂ (disponibil doar în anumite jurisdicții). Faceți clic pe acest pentru a vedea istoricul jocului într-o nouă fereastră a browserului.

	Acest buton se găsește în ecranul PLĂȚI , în ecranul setări MIZĂ și în ecranul ÎNVÂRTIRE AUTOMATĂ (disponibil doar în anumite jurisdicții). Faceți clic pe acesta pentru a închide jocul și pentru a deschide pagina de internet de start, în aceeași fereastră de browser.
	(disponibil când rolele se învârt)(disponibil doar în anumite jurisdicții) Faceți clic pe acest buton pentru a opri rolele mai devreme.
	(disponibil în timpul animațiilor) Faceți clic pe acest buton pentru a sări peste animațiile de la câștig.
	(disponibil doar în anumite jurisdicții) Faceți clic pe acest buton pentru a activa modul Turbo . Modul Turbo accelerează desfășurarea jocului - durata învârtirii este redusă la minim.

4.2. Versiunea pentru mobil

Sunt disponibile următoarele butoane:

	Atingeți acest buton pentru a porni sau opri sunetele jocului.
	Atingeți acest buton pentru a deschide secțiunea PLĂȚI de unde puteți vizualiza mai multe ecrane: <ul style="list-style-type: none"> informații despre plățile pentru combinațiile câștigătoare, în credit sau moneda reală. Pentru a comuta între credit și moneda reală, atingeți zona BALANȚĂ. (Disponibil doar în anumite jurisdicții) informațiile cu privire la orice funcții speciale existente sau simboluri speciale și plățile lor sau premiile specifice; liniile de joc și regulile de bază ale jocului. Pentru a naviga printre diversele ecrane din secțiunea PLĂȚI , atingeți săgețile stânga și dreapta din partea de jos a ecranului.
REGULI	În ultimul ecran din secțiunea PLĂȚI , atingeți acest buton pentru a vedea regulamentul detaliat de joc într-o nouă fereastră de browser.
	(doar în modul real) Acest buton se găsește în ecranul PLĂȚI , în ecranul setări MIZĂ și în ecranul ÎNVÂRTIRE AUTOMATĂ (disponibil doar în anumite jurisdicții). Atingeți-l pe acesta pentru a vedea istoricul jocului într-o nouă fereastră a browserului.
	Acest buton se găsește în ecranul PLĂȚI , în ecranul setări MIZĂ și în ecranul ÎNVÂRTIRE AUTOMATĂ (disponibil doar în anumite jurisdicții). Atingeți-l pe acesta pentru a închide jocul și pentru a deschide pagina de internet de start, în aceeași fereastră de browser.
	(disponibil când rolele se învârt)(disponibil doar în anumite jurisdicții) Atingeți acest buton pentru a opri rolele mai devreme.
	(disponibil în timpul animațiilor) Atingeți acest buton pentru a sări peste animațiile de la câștig.



(disponibil doar în anumite jurisdicții) Atingeți acest buton pentru a activa modul **Turbo**. Modul **Turbo** accelerează desfășurarea jocului - durata învârtirii este redusă la minim.



EAGLE RIDGE CA\$HLINK

Regulile jocului (2.3 - 16-noiembrie-2023)

1. PREZENTARE

Obiectivul este de a obține o combinație câștigătoare pe o linie câștigătoare distribuită pe role.

Specificațiile jocului:

Tip	Slot-uri
Numărul de role	5
Numărul de rânduri	3
Numărul de linii	20 (nu poate fi modificat)
Numărul de monede pe care le puteți paria	1 - pe linie (nu poate fi modificat)
Progresiv	Nu
Funcție dublă	Nu
Funcția de Învârtire automată	Da
Simboluri Wild	Da
Simboluri Multipliator	Nu
Simboluri Dispersie	Da (Simbol Bonus)
Rundă Bonus	Nu
Free spins	Da
Câștig instant	Nu
RTP	96.00%

Jocul se deconectează dacă nu acționați pentru un anumit număr de minute consecutive (numărul acestora variază în funcție de jurisdicție); funcția de recuperare sesiune va salva progresul jocului, astfel încât data viitoare când jocul este încărcat veți putea continua de unde v-ați oprit.

În cazul unor dificultăți tehnice care rezultă în întreruperea conexiunii cu serverul de joc, jocul pe care l-ați jucat este salvat automat și se va încărca data viitoare când veți realiza conexiunea la serverul de joc. Nu veți putea să vă reconectați la serverul de joc în primele 30 de secunde de la deconectare.

Notă: În caz de erori de funcționare, toate plățile și jocurile sunt anulate; orice miză încă neacceptată va fi anulată, iar orice miză care nu a fost soluționată, va fi restituită.

2. CUM SE JOACĂ

Notă: În cazul în care nu aveți destui bani pentru a juca un joc, miză poate fi setat la o sumă minimă selectabilă prin intermediul unei ferestre de dialog care vă informează cu privire la asta.



Toate liniile câștigătoare plătesc de la stânga spre dreapta, începându-se de la rola cea mai de la stânga. Toate simbolurile de câștig pe linie trebuie să se afișeze pe role consecutive. Sunt adunate toate câștigurile de pe linii diferite. Doar cea mai mare combinație câștigătoare de pe fiecare linie este plătită. Câștigurile din Free Spins sunt adăugate la câștigul total.

Funcția de învârtire automată nu pornește automat free spins – este necesară intervenția jucătorului (Disponibil doar în anumite jurisdicții).


Pe bara de informare puteți vedea MIZĂ curent, BALANȚĂ și CÂȘTIGUL curent afișate în credit sau în moneda reală, în funcție de alegerea curentă a utilizatorului (Disponibil doar în anumite jurisdicții). Pentru a comuta între credit și moneda reală, faceți clic pe zona BALANȚĂ (Disponibil doar în anumite jurisdicții).

2.1. Versiunea desktop

Pentru a juca, urmați acești pași:

1. Faceți clic pe  din ecranul principal, după care folosiți butoanele + și - pentru a selecta o valoare a monedei. Faceți clic pe  pentru a salva setările și reveni la ecranul principal.

Notă: MIZĂ total este afișat în credit sau în moneda reală, în funcție de alegerea curentă a utilizatorului (Disponibil doar în anumite jurisdicții). Pentru a comuta între credit și moneda reală, faceți clic pe zona BALANȚĂ (Disponibil doar în anumite jurisdicții).



2. Faceți clic  pentru a pune o miză și a învârti rolele o dată.

Suma totală câștigată va fi afișată în câmpul CÂȘTIG din bara de informare, în credit sau în moneda reală, în funcție de alegerea curentă a utilizatorului (Disponibil doar în anumite jurisdicții). Pentru fiecare combinație câștigătoare, suma câștigată este indicată în tabelul de plăți pentru respectiva combinație câștigătoare.


Pentru a comuta între credit și moneda reală, faceți clic pe zona BALANȚĂ (Disponibil doar în anumite jurisdicții).

2.2. Versiunea pentru mobil

Pentru a juca, urmați acești pași:

1. Atingeți  din ecranul principal, după care folosiți butoanele + și - pentru a selecta o valoare a monedei. Atingeți  pentru a salva setările și reveni la ecranul principal.

Notă: MIZĂ total este afișat în credit sau în moneda reală, în funcție de alegerea curentă a utilizatorului (Disponibil doar în anumite jurisdicții). Pentru a comuta între credit și moneda reală, atingeți zona **BALANȚĂ** (Disponibil doar în anumite jurisdicții).

2. Atingeți  pentru a pune o miză și a învârti rolele o dată.

Suma totală câștigată va fi afișată în câmpul **CÂȘTIG** din bara de informare, în credit sau în moneda reală, în funcție de alegerea curentă a utilizatorului (Disponibil doar în anumite jurisdicții). Pentru fiecare combinație câștigătoare, suma câștigată este indicată în tabelul de plăți pentru respectiva combinație câștigătoare.

Pentru a comuta între credit și moneda reală, atingeți zona **BALANȚĂ** (Disponibil doar în anumite jurisdicții).

3. SIMBOLURI ȘI FUNCȚII SPECIALE

3.1. Wild

Simbolul **Wild** înlocuiește orice simbol, cu excepția simbolurilor **CashLink Collect** și **Bonus**, pentru a forma combinații câștigătoare.

3.2. CashLink Collect

Simbolul **CashLink Collect** poate ateriza la orice învârtire și va colecta toate **Monedele Bani** și **Monedele Jackpot** aflate la vedere.

Simbolul **CashLink Collect** poate acționa și ca un **simbol Bonus** suplimentar.

Valorile **Monedă Bani** sunt: 1x, 2x, 3x, 5x, 7x și 10x.

Valorile **Monede Jackpot** sunt: 20x (**Mini**), 50x (**Maxi**), 100x (**Major**) și 200x (**Grand**).

3.3. Modificatorii Vultur

Soaring Eagle: Vulturul poate înmulți fiecare valoare **Monedă Bani** cu x5. Dacă pe ecran se află un simbol **CashLink Collect**, toate valorile **Monede Bani** sunt colectate.

Wild Eagle: Vulturul poate lăsa să cadă 3-5 simboluri **Wild** pe role.

Bonus Eagle: Vulturul poate lăsa să cadă **simboluri Bonus** suplimentare pentru a declanșa **Free Spins**.

3.4. Free Spins

Oricare 3 sau mai multe **simboluri Bonus** acordă **Free Spins**.

3 **simboluri Bonus**= 10 **Free Spins**

4 **simboluri Bonus**= 15 **Free Spins**

5 **simboluri Bonus**= 20 **Free Spins**

Un simbol **CashLink Collect** poate acționa și ca **simbol Bonus** pentru a declanșa **Free Spins**.

În timpul **Free Spins**, simbolurile **CashLink Collect** sunt lipicioase și vor rămâne pe ecran.




Pot ateriza mai multe simboluri **CashLink Collect** în timpul **Free Spins** și fiecare va colecta individual toate **Monedele Bani** sau **Monedele Jackpot** aflate la vedere.





În timpul **Free Spins**, fiecare **simbol Bonus** de pe ecran cu un simbol **CashLink Collect** adaugă +2 **Free Spins** suplimentare.

4. ALTE BUTOANE DE JOC

4.1. Versiunea desktop







Sunt disponibile următoarele butoane:

	Faceți clic pe acest buton pentru a porni sau opri sunetele jocului.
	<p>Faceți clic pe acest buton pentru a deschide secțiunea PLĂȚI de unde puteți vizualiza mai multe ecrane:</p> <ul style="list-style-type: none">informații despre plățile pentru combinațiile câștigătoare, în credit sau moneda reală. Pentru a comuta între credit și moneda reală, faceți clic pe zona BALANȚĂ. (Disponibil doar în anumite jurisdicții)informațiile cu privire la orice funcții speciale existente sau simboluri speciale și plățile lor sau premiile specifice;liniile de joc și regulile de bază ale jocului. <p>Pentru a naviga printre diversele ecrane din secțiunea PLĂȚI, faceți clic săgețile stânga și dreapta din partea de jos a ecranului.</p>
REGULI	În ultimul ecran din secțiunea PLĂȚI , faceți clic pe acest buton pentru a vedea regulamentul detaliat de joc într-o nouă fereastră de browser.
	(doar în modul real) Acest buton se găsește în ecranul PLĂȚI , în ecranul setări MIZĂ și în ecranul ÎNVÂRTIRE AUTOMATĂ (disponibil doar în anumite jurisdicții). Faceți clic pe acest pentru a vedea istoricul jocului într-o nouă fereastră a browserului.

	Acest buton se găsește în ecranul PLĂȚI , în ecranul setări MIZĂ și în ecranul ÎNVÂRTIRE AUTOMATĂ (disponibil doar în anumite jurisdicții). Faceți clic pe acesta pentru a închide jocul și pentru a deschide pagina de internet de start, în aceeași fereastră de browser.
	(disponibil când rolele se învârt)(disponibil doar în anumite jurisdicții) Faceți clic pe acest buton pentru a opri rolele mai devreme.
	(disponibil în timpul animațiilor) Faceți clic pe acest buton pentru a sări peste animațiile de la câștig.
	(disponibil doar în anumite jurisdicții) Faceți clic pe acest buton pentru a activa modul Turbo . Modul Turbo accelerează desfășurarea jocului - durata învârtirii este redusă la minim.

4.2. Versiunea pentru mobil

Sunt disponibile următoarele butoane:

	Atingeți acest buton pentru a porni sau opri sunetele jocului.
	Atingeți acest buton pentru a deschide secțiunea PLĂȚI de unde puteți vizualiza mai multe ecrane: <ul style="list-style-type: none"> informații despre plățile pentru combinațiile câștigătoare, în credit sau moneda reală. Pentru a comuta între credit și moneda reală, atingeți zona BALANȚĂ. (Disponibil doar în anumite jurisdicții) informațiile cu privire la orice funcții speciale existente sau simboluri speciale și plățile lor sau premiile specifice; liniile de joc și regulile de bază ale jocului. <p>Pentru a naviga printre diversele ecrane din secțiunea PLĂȚI, atingeți săgețile stânga și dreapta din partea de jos a ecranului.</p>
REGULI	În ultimul ecran din secțiunea PLĂȚI , atingeți acest buton pentru a vedea regulamentul detaliat de joc într-o nouă fereastră de browser.
	(doar în modul real) Acest buton se găsește în ecranul PLĂȚI , în ecranul setări MIZĂ și în ecranul ÎNVÂRTIRE AUTOMATĂ (disponibil doar în anumite jurisdicții). Atingeți-l pe acesta pentru a vedea istoricul jocului într-o nouă fereastră a browserului.
	Acest buton se găsește în ecranul PLĂȚI , în ecranul setări MIZĂ și în ecranul ÎNVÂRTIRE AUTOMATĂ (disponibil doar în anumite jurisdicții). Atingeți-l pe acesta pentru a închide jocul și pentru a deschide pagina de internet de start, în aceeași fereastră de browser.
	(disponibil când rolele se învârt)(disponibil doar în anumite jurisdicții) Atingeți acest buton pentru a opri rolele mai devreme.
	(disponibil în timpul animațiilor) Atingeți acest buton pentru a sări peste animațiile de la câștig.



(disponibil doar în anumite jurisdicții) Atingeți acest buton pentru a activa modul **Turbo**.
Modul **Turbo** accelerează desfășurarea jocului - durata învârtirii este redusă la minim.



EUPHORIA

Regulile jocului (3.1 - 02/04/2020)

1. PREZENTARE

Obiectivul este de a obține o combinație câștigătoare pe o direcție câștigătoare distribuită pe role.

Specificațiile jocului:

Tip	Slot-uri
Numărul de role	5
Numărul de rânduri	3
Numărul de direcții	243 (nu poate fi modificat)
Numărul de monede pe care le puteți paria	30 (nu poate fi modificat)
Progresiv	Nu
Funcție dublă	Nu
Funcție de învârtire automată	Da
Simboluri Wild	Da
Simboluri Multiplicator	Da
Simboluri Scatter	Da
Rundă Bonus	Nu
Free spins	Da
Câștig instant	Nu
RTP	Joc standard: 95.99% Euphoria Bet: 96.97%

Jocul se deconectează dacă nu acționați pentru un anumit număr de minute consecutive (numărul acestora variază în funcție de jurisdicție); funcția de recuperare sesiune va salva progresul jocului, astfel încât data viitoare când jocul este încărcat veți putea continua de unde v-ați oprit.

În cazul unor dificultăți tehnice care rezultă în întreruperea conexiunii cu serverul de joc, jocul pe care l-ați jucat este salvat automat și se va încărca data viitoare când veți realiza conexiunea la serverul de joc. Nu veți putea să vă reconectați la serverul de joc în primele 30 de secunde de la deconectare.

Notă: În caz de erori de funcționare, toate plățile și jocurile sunt anulate; orice miză încă neacceptată va fi anulată, iar orice miză care nu a fost soluționată, va fi restituită.

2. CUM SE JOACĂ

Notă: În cazul în care nu aveți destui bani pentru a juca un joc, miză poate fi setat la o sumă minimă selectabilă prin intermediul unei ferestre de dialog care vă informează cu privire la asta.



Toate direcțiile câștigătoare plătesc de la stânga la dreapta. Sunt adunate toate câștigurile de pe direcții diferite. Doar cea mai mare combinație câștigătoare de pe fiecare direcție este plătită. Câștigurile de la Free Spins sunt adăugate la câștigul total.

Funcția de învârtire automată nu pornește automat free spins – este necesară intervenția jucătorului.


Pe bara de informare puteți vedea MIZĂ curent, BALANȚĂ și CÂȘTIGUL curent afișate în credit sau în moneda reală, în funcție de alegerea curentă a utilizatorului (Disponibil doar în anumite jurisdicții). Pentru a comuta între credit și moneda reală, faceți clic pe zona BALANȚĂ (Disponibil doar în anumite jurisdicții).

2.1. Versiunea desktop

Pentru a juca, urmați acești pași:

1. Faceți clic pe  din ecranul principal, după care folosiți butoanele + și - pentru a selecta o valoare a monedei. Faceți clic pe  pentru a salva setările și reveni la ecranul principal.

Notă: MIZA totală este afișată în credit sau în moneda reală, în funcție de alegerea curentă a utilizatorului (Disponibil doar în anumite jurisdicții). Pentru a comuta între credit și moneda reală, faceți clic pe zona BALANȚĂ (Disponibil doar în anumite jurisdicții).



2. Faceți clic  pentru a pune o miză și a învârti rolele o dată.

Suma totală câștigată va fi afișată în câmpul CÂȘTIG din bara de informare, în credit sau în moneda reală, în funcție de alegerea curentă a utilizatorului (Disponibil doar în anumite jurisdicții). Pentru fiecare combinație câștigătoare, suma câștigată este indicată în tabelul de plăți pentru respectiva combinație câștigătoare.


Pentru a comuta între credit și moneda reală, faceți clic pe zona BALANȚĂ (Disponibil doar în anumite jurisdicții).

2.2. Versiunea pentru mobil

Pentru a juca, urmați acești pași:

1. Atingeți  din ecranul principal, după care folosiți butoanele + și - pentru a selecta o valoare a monedei. Atingeți  pentru a salva setările și reveni la ecranul principal.

Notă: MIZA totală este afișată în credit sau în moneda reală, în funcție de alegerea curentă a utilizatorului (Disponibil doar în anumite jurisdicții). Pentru a comuta între credit și moneda reală, atingeți zona BALANȚĂ (Disponibil doar în anumite jurisdicții).

2. Atingeți  pentru a pune o miză și a învârti rolele o dată.

Suma totală câștigată va fi afișată în câmpul CÂȘTIG din bara de informare, în credit sau în moneda reală, în funcție de alegerea curentă a utilizatorului (Disponibil doar în anumite jurisdicții). Pentru fiecare combinație câștigătoare, suma câștigată este indicată în tabelul de plăți pentru respectiva combinație câștigătoare.

Pentru a comuta între credit și moneda reală, atingeți zona BALANȚĂ (Disponibil doar în anumite jurisdicții).

3. SIMBOLURI ȘI FUNCȚII SPECIALE

3.1. Wild

Simbolul **Wild** înlocuiește orice simbol, cu excepția simbolurilor **Bonus**, pentru a forma combinații câștigătoare.

Notă: Dacă nu sunt afișate plățile specifice pentru Wild în tabelul de plată, o combinație formată exclusiv cu Wild va plăti exact ca simbolul cu cea mai mare plată, dacă respectiva combinație este combinația cu cel mai mare câștig de pe o linie.

3.2. Simbolul Bonus

Obținerea a 3 simboluri **Bonus** pe rolele 1, 3 și 5 va declanșa 8 **Free Spins**.

3.3. Simbolul Star

Toate simbolurile **Star** care aterizează la vedere activează un multiplicator al câștigului.

Multiplicatorii câștigului se vor înmulți unul cu celălalt până la maxim 243x.

Notă: Star mai este și **Wild** și înlocuiește toate simbolurile, cu excepția **Bonus**.

3.4. Euphoria Spin

Euphoria Spin se poate declanșa aleatoriu la orice învârtire a jocului de bază, aterizând până la 3 simboluri **Star**.

Toate simbolurile **Star** la vedere vor crește multiplicatorul. Simbolurile **Star** mai sunt și **Wild**.

Notă: Multiplicatorii câștigului se vor înmulți unul cu celălalt până la maxim 27x.

3.5. Free Spins

Obținerea a 3 simboluri **Bonus** pe rolele 1, 3 și 5 va declanșa 8 **Free Spins**.

Aterizarea unui **Wild Star** (x2) la vedere va activa un multiplicator al câștigul x2. Aterizarea unui al doilea **Wild Star** (x3) pe aceeași rolă va crește multiplicatorul la x3.

Multiplicatorii câștigului se vor înmulți unul cu celălalt până la maxim 243x.

Notă: Activați toți cei 5 multiplicatori **Star** pentru 5 **Free Spins** suplimentare și o extravaganță a multiplicatorului.

3.6. Pariul Euphoria

Euphoria Bet costă 100x Pariul total (3.000 de monezi).

Un **Euphoria Bet Spin** declanșează garantat **Free Spins Bonus**. **Euphoria Bet** variază în funcție de operator.


4. FUNCȚIE DE ÎNVÂRTIRE AUTOMATĂ


Setarea de limitare a pierderilor permite oprirea în mod automat a funcției de învârtire automată, atunci când limita selectată, plus câștigurile cumulative, minus mizele cumulative, este mai mică de 0.

4.1. Versiunea desktop

Faceți clic pe butonul **ÎNVÂRTIRE AUTOMATĂ**  pentru a deschide fereastra setărilor ÎNVÂRTIRE AUTOMATĂ de unde puteți seta următoarele:

- **Numărul de învârtiri automate:** faceți clic pe + sau - pentru a selecta numărul de învârtiri automate care să fie jucate.
- **Limitarea pierderilor:** faceți clic pe + sau - pentru a selecta valoarea pentru limitarea pierderilor;
- **Stop dacă ajung câștigurile la:** faceți clic pe + sau - pentru a selecta valoarea câștigului maxim;
- **Stop dacă se câștigă JACKPOT** (exclusiv pentru jocuri cu Jackpot-uri progresive): pentru a activa această setare, bifați caseta; pentru a o dezactiva, scoateți bifa.

Faceți clic pe butonul **ACTIVARE**  pentru a închide fereastra de setări ÎNVÂRTIRE AUTOMATĂ și pentru a începe funcția de învârtire automată cu miza și setările de învârtire automată curente. Faceți


clic pe butonul **ÎNCHIDE**  pentru a închide fereastra fără a porni funcție de învârtire automată.


Faceți clic pe butonul **OPREȘTE ÎNVÂRTIREA AUTOMATĂ**  pentru a opri funcția învârtire automată în orice moment.

4.2. Versiunea pentru mobil

Atingeți butonul **ÎNVÂRTIRE AUTOMATĂ**  pentru a deschide fereastra setărilor ÎNVÂRTIRE AUTOMATĂ de unde puteți seta următoarele:

- **Numărul de învârtiri automate:** atingeți + sau - pentru a selecta numărul de învârtiri automate care să fie jucate.
- **Limitarea pierderilor:** atingeți + sau - pentru a selecta valoarea pentru limitarea pierderilor;
- **Stop dacă ajung câștigurile la:** atingeți + sau - pentru a selecta valoarea câștigului maxim;
- **Stop dacă se câștigă JACKPOT** (exclusiv pentru jocuri cu Jackpot-uri progresive): pentru a activa această setare, bifați caseta; pentru a o dezactiva, scoateți bifa.

Atingeți butonul **ACTIVARE**  pentru a închide fereastra de setări ÎNVÂRTIRE și pentru a începe funcția de învârtire automată cu miza și setările de învârtire automată curente. Atingeți butonul



ÎNCHIDE  pentru a închide fereastra fără a porni funcție de învârtire automată.






Atingeți butonul **OPREȘTE ÎNVÂRTIREA AUTOMATĂ**  pentru a opri funcția învârtire automată în orice moment.

5. ALTE BUTOANE DE JOC

5.1. Versiunea desktop

Sunt disponibile următoarele butoane:

	Faceți clic pe acest buton pentru a porni sau opri sunetele jocului.
	<p>Faceți clic pe acest buton pentru a deschide secțiunea PLĂȚI de unde puteți vizualiza mai multe ecrane:</p> <ul style="list-style-type: none"> • informații despre plățile pentru combinațiile câștigătoare, în credit sau moneda reală. Pentru a comuta între credit și moneda reală, faceți clic pe zona BALANȚĂ. (Disponibil doar în anumite jurisdicții) • informațiile cu privire la orice funcții speciale existente sau simboluri speciale și plățile lor sau premiile specifice; • regulile principale ale jocului. <p>Pentru a naviga printre diversele ecrane din secțiunea PLĂȚI, faceți clic săgețile stânga și dreapta din partea de jos a ecranului.</p>
REGUL I	În ultimul ecran din secțiunea PLĂȚI, faceți clic pe acest buton pentru a vedea regulamentul detaliat de joc într-o nouă fereastră de browser.

	(doar în modul real) Acest buton se găsește în ecranul PLĂȚI , în ecranul setări MIZĂ și în ecranul ÎNVÂRTIRE AUTOMATĂ . Faceți clic pe acest pentru a vedea istoricul jocului într-o nouă fereastră a browserului.
	Acest buton se găsește în ecranul PLĂȚI , în ecranul setări MIZĂ și în ecranul ÎNVÂRTIRE AUTOMATĂ . Faceți clic pe acesta pentru a închide jocul și pentru a deschide pagina de internet de start, în aceeași fereastră de browser.
	(disponibil când rolele se învârt) Faceți clic pe acest buton pentru a opri rolele mai devreme.
	(disponibil în timpul animațiilor) Faceți clic pe acest buton pentru a sări peste animațiile de la câștig.
	(disponibil doar în anumite jurisdicții) Faceți clic pe acest buton pentru a activa modul Turbo . Modul Turbo accelerează desfășurarea jocului - durata învârtirii este redusă la minim.

5.2. Versiunea pentru mobil

Sunt disponibile următoarele butoane:



Atingeți acest buton pentru a porni sau opri sunetele jocului.



Atingeți acest buton pentru a deschide secțiunea **PLĂȚI** de unde puteți vizualiza mai multe ecrane:

- informații despre plățile pentru combinațiile câștigătoare, în credit sau moneda reală. Pentru a comuta între credit și moneda reală, atingeți zona **BALANȚĂ**. (Disponibil doar în anumite jurisdicții)
- informațiile cu privire la orice funcții speciale existente sau simboluri speciale și plățile lor sau premiile specifice;
- informații despre Free Spins;
- direcțiile jocului;
- regulile principale ale jocului.

Pentru a naviga printre diversele ecrane din secțiunea **PLĂȚI**, atingeți săgețile stânga și dreapta din partea de jos a ecranului.

REGULI În ultimul ecran din secțiunea **PLĂȚI**, atingeți acest buton pentru a vedea regulamentul detaliat de joc într-o nouă fereastră de browser.



(doar în modul real) Acest buton se găsește în ecranul **PLĂȚI**, în ecranul setări **MIZĂ** și în ecranul **ÎNVÂRTIRE AUTOMATĂ**. Atingeți-l pe acesta pentru a vedea istoricul jocului într-o nouă fereastră a browserului.



Acest buton se găsește în ecranul **PLĂȚI**, în ecranul setări **MIZĂ** și în ecranul **ÎNVÂRTIRE AUTOMATĂ**. Atingeți-l pe acesta pentru a închide jocul și pentru a deschide pagina de internet de start, în aceeași fereastră de browser.



(disponibil când rolele se învârt) Atingeți acest buton pentru a opri rolele mai devreme.



(disponibil în timpul animațiilor) Atingeți acest buton pentru a sări peste animațiile de la câștig.



(disponibil doar în anumite jurisdicții) Atingeți acest buton pentru a activa modul **Turbo**. Modul **Turbo** accelerează desfășurarea jocului - durata învârtirii este redusă la minim.

BRILLIANT DIAMONDS: HOLD & WIN™

Regulile jocului (1.3 - 11/10/2021)

1. PREZENTARE

Obiectivul este de a obține o combinație câștigătoare pe o linie câștigătoare distribuită pe role.

Specificațiile jocului:

Tip	Slot-uri
Numărul de role	5
Numărul de rânduri	3
Numărul de linii	25 (nu poate fi modificat)
Numărul de Diamante pe care le puteți paria	25 (nu poate fi modificat)
Progresiv	Nu
Funcție dublă	Nu
Funcție de învârtire automată	Da
Simboluri Wild	Da
Simboluri Multiplicator	Da
Simboluri Scatter	Da (Diamante de aur și Diamante de platină)
Rundă Bonus	Da (Reînvolvări Hold& Win)
Free spins	Nu
Câștig instant	Da
RTP	Joc standard: 96,00 % Cumpărare Bonus: 96,90 %

Jocul se deconectează dacă nu acționați pentru un anumit număr de minute consecutive (numărul acestora variază în funcție de jurisdicție); funcția de recuperare sesiune va salva progresul jocului, astfel încât data viitoare când jocul este încărcat veți putea continua de unde v-ați oprit.

În cazul unor dificultăți tehnice care rezultă în întreruperea conexiunii cu serverul de joc, jocul pe care l-ați jucat este salvat automat și se va încărca data viitoare când veți realiza conexiunea la serverul de joc. Nu veți putea să vă reconectați la serverul de joc în primele 30 de secunde de la deconectare.

Notă: În caz de erori de funcționare, toate plățile și jocurile sunt anulate; orice miză încă neacceptată va fi anulată, iar orice miză care nu a fost soluționată, va fi restituită.

2. CUM SE JOACĂ

Notă: În cazul în care nu aveți destui bani pentru a juca un joc, miză poate fi setat la o sumă minimă selectabilă prin intermediul unei ferestre de dialog care vă informează cu privire la asta.


Toate liniile câștigătoare plătesc de la stânga la dreapta. Sunt adunate toate câștigurile de pe linii diferite. Doar cea mai mare combinație câștigătoare de pe fiecare linie este plătită. Câștigurile din Free Spins sunt adăugate la câștigul total.

Funcția de învârtire automată nu pornește automat free spins – este necesară intervenția jucătorului.

Pe bara de informare puteți vedea MIZĂ curent, BALANȚĂ și CÂȘTIGUL curent afișate în credit sau în moneda reală, în funcție de alegerea curentă a utilizatorului (Disponibil doar în anumite jurisdicții). Pentru a comuta între credit și moneda reală, faceți clic pe zona BALANȚĂ (Disponibil doar în anumite jurisdicții).

2.1. Versiunea desktop

Pentru a juca, urmați acești pași:

1. Faceți clic pe  din ecranul principal, după care folosiți butoanele + și - pentru a selecta o valoare a monedei. Faceți clic pe



pentru a salva setările și reveni la ecranul principal.

Notă: MIZĂ total este afișat în credit sau în moneda reală, în funcție de alegerea curentă a utilizatorului (Disponibil doar în anumite jurisdicții). Pentru a comuta între credit și moneda reală, faceți clic pe zona BALANȚĂ (Disponibil doar în anumite jurisdicții).

2. Faceți clic




pentru a pune o miză și a învârti rolele o dată.

Suma totală câștigată va fi afișată în câmpul CÂȘTIG din bara de informare, în credit sau în moneda reală, în funcție de alegerea curentă a utilizatorului (Disponibil doar în anumite jurisdicții). Pentru fiecare combinație câștigătoare, suma câștigată este indicată în tabelul de plăți pentru respectiva combinație câștigătoare.

Pentru a comuta între credit și moneda reală, faceți clic pe zona BALANȚĂ (Disponibil doar în anumite jurisdicții).

2.2. Versiunea pentru mobil

Pentru a juca, urmați acești pași:

1. Atingeți  din ecranul principal, după care folosiți butoanele + și - pentru a selecta o valoare a monedei.

Atingeți



pentru a salva setările și reveni la ecranul principal.

Notă: MIZĂ total este afișat în credit sau în moneda reală, în funcție de alegerea curentă a utilizatorului (Disponibil doar în anumite jurisdicții). Pentru a comuta între credit și moneda reală, atingeți zona BALANȚĂ (Disponibil doar în anumite jurisdicții).

2. Atingeți



pentru a pune o miză și a învârti rolele o dată.

Suma totală câștigată va fi afișată în câmpul CÂȘTIG din bara de informare, în credit sau în moneda reală, în funcție de alegerea curentă a utilizatorului (Disponibil doar în anumite jurisdicții). Pentru fiecare combinație câștigătoare, suma câștigată este indicată în tabelul de plăți pentru respectiva combinație câștigătoare.

Pentru a comuta între credit și moneda reală, atingeți zona BALANȚĂ (Disponibil doar în anumite jurisdicții).

3. SIMBOLURI ȘI FUNCȚII SPECIALE

3.1. Wild

Simbolul **Wild** va ateriza întotdeauna complet stivuit și poate ateriza pe toate cele 5 role.

Simbolul **Wild** înlocuiește orice simbol, cu excepția simbolurilor **Diamante de aur, de platină și speciale** pentru a forma combinații câștigătoare.

Notă: Dacă nu sunt afișate plățile specifice pentru Wild în tabelul de plată, o combinație formată exclusiv cu Wild va plăti exact ca simbolul cu cea mai mare plată, dacă respectiva combinație este combinația cu cel mai mare câștig de pe o linie.

3.2. Simbolul Diamant de platină

Aterizarea a 5 sau mai multe simboluri **Diamante de platină** oriunde la vedere va acorda **Reînvârțirile Diamante strălucitoare Hold & Win**.

3.3. Simbolul Diamant de aur

Orice simbol **Diamant de aur** care formează declanșarea va adăuga un multiplicator la **Reînvârțirile Diamante strălucitoare Hold & Win**.

Multiplicatorul inițial este 1 (la care se adaugă +1 pentru fiecare **Diamant de aur** care declanșează funcția).

Diamantele de aur nu sunt în joc în timpul **Reînvârțirilor Diamante strălucitoare Hold & Win**.

3.4. Reînvârțirile Diamante strălucitoare Hold & Win

Declanșate de 5 sau mai multe simboluri **Diamante de platină** aflate oriunde la vedere, **Reînvârțirile Diamante strălucitoare Hold & Win** vor acorda 3 reînvârțiri cu toate valorile în bani rămase pe loc.

Pot fi declanșate și cu 5 **Diamante de aur** sau cu o combinație de **Diamante de platină și aur**.

În timpul **Reînvârțirilor Diamante strălucitoare Hold & Win** se joacă doar cu simbolurile Diamant și, de fiecare dată când aterizează unul nou, reînvârțirile se resetează la 3.

Diamantele speciale Minor, Major și Grand pot ateriza ca parte a declanșării sau la **Reînvârțirile Diamante strălucitoare Hold & Win**.

Minor - 20x valoarea pariului total.

Major - 200x valoarea pariului total.

Grand - 1000x valoarea pariului total.

Dacă reînvârțirile ajung la zero, funcția se încheie și toate valorile în bani aflate la vedere vor fi colectate.

Valorile afișate pe simbolurile **Diamante de platină** sunt afișate în moneda selectată/Diamante.

Valorile simbolului **Diamante de platină** sunt valori aleatorii de la 1x la 2500x valoarea pariului.

Valorile posibile din timpul Reînvârțirilor sunt următoarele și înmulțesc valoarea pariului: 1x, 2x, 3x, 4x, 5x, 6x, 8x, 10x, 15x, 20x, 25x, 30x, 50x, 100x, 200x, 250x, 1000x.

3.5. Modificatorii de diamante

În mod aleatoriu la orice învârtire, **Diamantele** pot cădea pe role și anunță un câștig special.

În timpul jocului, **Diamantele** pot cădea pe role și acordă un **Câștig mare** (20 x valoarea Pariului total sau mai mare) Sau **Reînvârțirile Diamante strălucitoare Hold & Win**.

De asemenea, pot transforma **Diamantele de platină** în Diamante multiplicator de **Aur** ca parte a declanșării funcției.

3.6. Cumpărare Bonus Diamante strălucitoare



Cumpărare Bonus costă 50 x **Pariul total** (1.250 de monede).




Învârtirea **Cumpărare Bonus Diamante strălucitoare** declanșează garantat **Reînvârțirile Diamante strălucitoare Hold & Win**.



4. ALTE BUTOANE DE JOC

4.1. Versiunea desktop

Sunt disponibile următoarele butoane:


	Faceți clic pe acest buton pentru a porni sau opri sunetele jocului.
	Faceți clic pe acest buton pentru a deschide secțiunea PLĂȚI de unde puteți vizualiza mai multe ecrane: <ul style="list-style-type: none">informații despre plățile pentru combinațiile câștigătoare, în credit sau moneda reală.

	<p>Pentru a comuta între credit și moneda reală, faceți clic pe zona BALANȚĂ. (Disponibil doar în anumite jurisdicții)</p> <ul style="list-style-type: none"> informațiile cu privire la orice funcții speciale existente sau simboluri speciale și plățile lor sau premiile specifice; liniile de joc și regulile de bază ale jocului. <p>Pentru a naviga printre diversele ecrane din secțiunea PLĂȚI, faceți clic săgețile stânga și dreapta din partea de jos a ecranului.</p>
REGULI	În ultimul ecran din secțiunea PLĂȚI , faceți clic pe acest buton pentru a vedea regulamentul detaliat de joc într-o nouă fereastră de browser.
	(doar în modul real) Acest buton se găsește în ecranul PLĂȚI , în ecranul setări MIZĂ și în ecranul ÎNVÂRTIRE AUTOMATĂ (disponibil doar în anumite jurisdicții). Faceți clic pe acest pentru a vedea istoricul jocului într-o nouă fereastră a browserului.
	Acest buton se găsește în ecranul PLĂȚI , în ecranul setări MIZĂ și în ecranul ÎNVÂRTIRE AUTOMATĂ (disponibil doar în anumite jurisdicții). Faceți clic pe acesta pentru a închide jocul și pentru a deschide pagina de internet de start, în aceeași fereastră de browser.
	(disponibil când rolele se învârt) Faceți clic pe acest buton pentru a opri rolele mai devreme.

	<p>(disponibil în timpul animațiilor) Faceți clic pe acest buton pentru a sări peste animațiile de la câștig.</p>
	<p>(disponibil doar în anumite jurisdicții) Faceți clic pe acest buton pentru a activa modul Turbo. Modul Turbo accelerează desfășurarea jocului - durata învârtirii este redusă la minim.</p>

4.2. Versiunea pentru mobil



Sunt disponibile următoarele butoane:


	<p>Atingeți acest buton pentru a porni sau opri sunetele jocului.</p>
---	---



Atingeți acest buton pentru a deschide secțiunea PLĂȚI de unde puteți vizualiza mai multe ecrane:

- informații despre plățile pentru combinațiile câștigătoare, în credit sau moneda reală. Pentru a comuta între credit și moneda reală, atingeți zona BALANȚĂ. (Disponibil doar în anumite jurisdicții)
- informațiile cu privire la orice funcții speciale existente sau simboluri speciale și plățile lor sau premiile specifice;
- liniile de joc și regulile de bază ale

	<p>jocului.</p> <p>Pentru a naviga printre diversele ecrane din secțiunea PLĂȚI, atingeți săgețile stânga și dreapta din partea de jos a ecranului.</p>
<p>REGULI</p>	<p>În ultimul ecran din secțiunea PLĂȚI, atingeți acest buton pentru a vedea regulamentul detaliat de joc într-o nouă fereastră de browser.</p>
	<p>(doar în modul real) Acest buton se găsește în ecranul PLĂȚI, în ecranul setări MIZĂ și în ecranul ÎNVÂRTIRE AUTOMATĂ (disponibil doar în anumite jurisdicții). Atingeți-l pe acesta pentru a vedea istoricul jocului într-o nouă fereastră a browserului.</p>
	<p>Acest buton se găsește în ecranul PLĂȚI, în ecranul setări MIZĂ și în ecranul ÎNVÂRTIRE AUTOMATĂ (disponibil doar în anumite jurisdicții).</p>

	<p>Atingeți-l pe acesta pentru a închide jocul și pentru a deschide pagina de internet de start, în aceeași fereastră de browser.</p>
	<p>(disponibil când rolele se învârt) Atingeți acest buton pentru a opri rolele mai devreme.</p>



(disponibil în timpul animațiilor)
Atingeți acest buton pentru a sări peste animațiile de la câștig.



(disponibil doar în anumite jurisdicții)
Atingeți acest buton pentru a activa modul **Turbo**. Modul **Turbo** accelerează desfășurarea jocului - durata învârtirii este redusă la minim.


5. FUNCȚIE DE ÎNVÂRTIRE AUTOMATĂ

Setarea de limitare a pierderilor permite oprirea în mod automat a funcției de învârtire automată, atunci când limita selectată, plus câștigurile cumulative, minus mizele cumulative, este mai mică de 0.

5.1. Versiunea desktop

Faceți clic pe butonul **ÎNVÂRTIRE AUTOMATĂ**  pentru a deschide fereastra setărilor **ÎNVÂRTIRE AUTOMATĂ** de unde puteți seta următoarele:

- **Numărul de învârtiri automate:** faceți clic pe + sau - pentru a selecta numărul de învârtiri automate care să fie jucate.
- **Limitarea pierderilor:** faceți clic pe + sau - pentru a selecta valoarea pentru limitarea pierderilor;
- **Stop dacă ajung câștigurile la:** faceți clic pe + sau - pentru a selecta valoarea câștigului maxim;
- **Stop dacă se câștigă JACKPOT** (exclusiv pentru jocuri cu Jackpot-uri progresive): pentru a activa această setare, bifați caseta; pentru a o dezactiva, scoateți bifa.

Faceți clic pe butonul **ACTIVARE**  pentru a închide fereastra de setări **ÎNVÂRTIRE AUTOMATĂ** și pentru a începe funcția de învârtire automată cu miza și setările de învârtire automată curente. Faceți


clic pe butonul **ÎNCHIDE**  pentru a închide fereastra fără a porni funcție de învârtire automată.


Faceți clic pe butonul **OPREȘTE ÎNVÂRTIREA AUTOMATĂ**  pentru a opri funcția învârtire automată în orice moment.

5.2. Versiunea pentru mobil

Atingeți butonul **ÎNVÂRTIRE AUTOMATĂ**  pentru a deschide fereastra setărilor **ÎNVÂRTIRE AUTOMATĂ** de unde puteți seta următoarele:

- **Numărul de învârtiri automate:** atingeți + sau - pentru a selecta numărul de învârtiri automate care să fie jucate.
- **Limitarea pierderilor:** atingeți + sau - pentru a selecta valoarea pentru limitarea pierderilor;
- **Stop dacă ajung câștigurile la:** atingeți + sau - pentru a selecta valoarea câștigului maxim;
- **Stop dacă se câștigă JACKPOT** (exclusiv pentru jocuri cu Jackpot-uri progresive): pentru a activa această setare, bifați caseta; pentru a o dezactiva, scoateți bifa.

Atingeți butonul **ACTIVARE**  pentru a închide fereastra de setări ÎNVÂRTIRE și pentru a începe funcția de învârtire automată cu miza și setările de învârtire automată curente. Atingeți butonul

ÎNCHIDE  pentru a închide fereastra fără a porni funcție de învârtire automată.

Atingeți butonul **OPREȘTE ÎNVÂRTIREA AUTOMATĂ**  pentru a opri funcția învârtire automată în orice moment.

BRILLIANT WILDS

Regulile jocului (2.1 - 21-Septembrie-2023)

1. PREZENTARE

Obiectivul este de a obține o combinație câștigătoare pe o linie câștigătoare distribuită pe role.

Specificațiile jocului:

Tip	Slot-uri
Numărul de role	5
Numărul de rânduri	3
Numărul de linii	10 (nu poate fi modificat)
Numărul de monede pe care le puteți paria	10 (nu poate fi modificat)
Progresiv	Nu
Funcție dublă	Nu
Funcția de Auto spin	Da
Simboluri Wild	Da
Simboluri Multiplicator	Nu
Simboluri Scatter	Nu
Rundă Bonus	Nu
Hot Spins	Da
Învârtiri gratuite	Nu
Câștig instant	Da
RTP:	Jocul de bază: 94.00% Hot Spins: 100.00%

Jocul se deconectează dacă nu acționați pentru un anumit număr de minute consecutive (numărul acestora variază în funcție de jurisdicție); funcția de recuperare sesiune va salva progresul jocului, astfel încât data viitoare când jocul este încărcat veți putea continua de unde v-ați oprit.

În cazul unor dificultăți tehnice care rezultă în întreruperea conexiunii cu serverul de joc, jocul pe care l-ați jucat este salvat automat și se va încărca data viitoare când veți realiza conexiunea la serverul de joc. Nu veți putea să vă reconectați la serverul de joc în primele 30 de secunde de la deconectare.

Notă: În caz de erori de funcționare, toate plățile și jocurile sunt anulate; orice miză încă neacceptată va fi anulată, iar orice miză care nu a fost soluționată, va fi restituită.

2. CUM SE JOACĂ

Notă: În cazul în care nu aveți destui bani pentru a juca un joc, miză poate fi setat la o sumă minimă selectabilă prin intermediul unei ferestre de dialog care vă informează cu privire la asta.



Toate liniile câștigătoare plătesc de la stânga spre dreapta, începându-se de la rola cea mai de la stânga. Toate simbolurile de câștig pe linie trebuie să apară pe role consecutive. Sunt adunate toate câștigurile de pe linii diferite. Doar cea mai mare combinație câștigătoare de pe fiecare linie este plătită. Câștigurile din Hot Spins sunt adăugate la câștigul total.

Funcția de învârtire automată nu pornește automat Hot Spins – este necesară intervenția jucătorului (Disponibil doar în anumite jurisdicții).


Pe bara de informare puteți vedea MIZĂ curent, BALANȚĂ și CÂȘTIGUL curent afișate în credit sau în moneda reală, în funcție de alegerea curentă a utilizatorului (Disponibil doar în anumite jurisdicții). Pentru a comuta între credit și moneda reală, faceți clic pe zona BALANȚĂ (Disponibil doar în anumite jurisdicții).

2.1. Versiunea desktop

Pentru a juca, urmați acești pași:

1. Faceți clic pe  din ecranul principal, după care folosiți butoanele + și - pentru a selecta o valoare a monedei. Faceți clic pe  pentru a salva setările și reveni la ecranul principal.

Notă: MIZĂ total este afișat în credit sau în moneda reală, în funcție de alegerea curentă a utilizatorului (Disponibil doar în anumite jurisdicții). Pentru a comuta între credit și moneda reală, faceți clic pe zona BALANȚĂ (Disponibil doar în anumite jurisdicții).



2. Faceți clic  pentru a pune o miză și a învârti rolele o dată.

Suma totală câștigată va fi afișată în câmpul CÂȘTIG din bara de informare, în credit sau în moneda reală, în funcție de alegerea curentă a utilizatorului (Disponibil doar în anumite jurisdicții). Pentru fiecare combinație câștigătoare, suma câștigată este indicată în tabelul de plăți pentru respectiva combinație câștigătoare.


Pentru a comuta între credit și moneda reală, faceți clic pe zona BALANȚĂ (Disponibil doar în anumite jurisdicții).

2.2. Versiunea pentru mobil

Pentru a juca, urmați acești pași:

1. Atingeți  din ecranul principal, după care folosiți butoanele + și - pentru a selecta o valoare a monedei. Atingeți  pentru a salva setările și reveni la ecranul principal.

Notă: MIZĂ total este afișat în credit sau în moneda reală, în funcție de alegerea curentă a utilizatorului (Disponibil doar în anumite jurisdicții). Pentru a comuta între credit și moneda reală, atingeți zona BALANȚĂ (Disponibil doar în anumite jurisdicții).

2. Atingeți  pentru a pune o miză și a învârti rolele o dată.

Suma totală câștigată va fi afișată în câmpul CÂȘTIG din bara de informare, în credit sau în moneda reală, în funcție de alegerea curentă a utilizatorului (Disponibil doar în anumite jurisdicții). Pentru fiecare combinație câștigătoare, suma câștigată este indicată în tabelul de plăți pentru respectiva combinație câștigătoare.

Pentru a comuta între credit și moneda reală, atingeți zona BALANȚĂ (Disponibil doar în anumite jurisdicții).

3. SIMBOLURI ȘI FUNCȚII SPECIALE

3.1. Wild

Simbolul **Wild** va ateriza întotdeauna pe toate rolele.

Simbolul **Wild** înlocuiește orice alt simbol pentru a forma combinații câștigătoare.

3.2. Hot Spins

Orice câștig de 4x pe miză sau mai mult recompensează **Hot Spins**.

Hot Spins sunt jucate pe seturi de 4 role.

Orice simboluri **Wild** care aterizează la vedere vor fi replicate pe toate seturile de role următoare.

Nu e nevoie să vă pariati câștigurile - puteți colecta câștigurile în orice moment și puteți încheia runda de **Hot Spins**.

Fiecare set de role are aceleași 10 linii de plată ca bază a jocului.

Numărul maxim de **Hot Spins** este de 100 - odată atinsă această valoare, orice câștig este depus în bancă, iar runda de **Hot Spins** se încheie.

În cazul în care contorul de câștiguri scade sub 4x din miza jocului de bază, orice alt câștig rămas va fi depus în bancă, iar runda de **Hot Spins** se va încheia.

Pariul pentru fiecare **Hot Spin** poate fi crescut până la 10x pariul de bază original pe setul de role.

Valoarea minimă a pariului total în **Hot Spins** este de 4x pariul de bază.

Valoarea maximă a pariului total în **Hot Spins** este de 40x pariul de bază.

Pariul total **Hot Spins** nu poate depăși soldul actual al **Hot Spins**.

Notă: Dacă soldul **Hot Spins** depășește de 5.000 de ori valoarea de bază a pariului de bază, nu se permite utilizarea altor **Hot Spins** și câștigurile vor fi colectate.





Hot Spins au un RTP de 100%.




Sunt utilizate role diferite în cadrul rundelor de **Hot Spins**.

4. ALTE BUTOANE DE JOC

4.1. Versiunea desktop








Sunt disponibile următoarele butoane:

	Faceți clic pe acest buton pentru a porni sau opri sunetele jocului.
	Faceți clic pe acest buton pentru a deschide secțiunea PLĂȚI de unde puteți vizualiza mai multe ecrane: <ul style="list-style-type: none">informații despre plățile pentru combinațiile câștigătoare, în credit sau moneda reală. Pentru a comuta între credit și moneda reală, faceți clic pe zona BALANȚĂ. (Disponibil doar în anumite jurisdicții)informațiile cu privire la orice funcții speciale existente sau simboluri speciale și plățile lor sau premiile specifice;liniile de joc și regulile de bază ale jocului. Pentru a naviga printre diversele ecrane din secțiunea PLĂȚI, faceți clic săgețile stânga și dreapta din partea de jos a ecranului.
REGULI	În ultimul ecran din secțiunea PLĂȚI, faceți clic pe acest buton pentru a vedea regulamentul detaliat de joc într-o nouă fereastră de browser.
	(doar în modul real) Acest buton se găsește în ecranul PLĂȚI, în ecranul setări MIZĂ și în ecranul ÎNVÂRTIRE AUTOMATĂ (disponibil doar în anumite jurisdicții). Faceți clic pe acest pentru a vedea istoricul jocului într-o nouă fereastră a browserului.
	Acest buton se găsește în ecranul PLĂȚI, în ecranul setări MIZĂ și în ecranul ÎNVÂRTIRE AUTOMATĂ (disponibil doar în anumite jurisdicții). Faceți clic pe acesta pentru a închide jocul și pentru a deschide pagina de internet de start, în aceeași fereastră de browser.

	(disponibil când rolele se învârt)(disponibil doar în anumite jurisdicții) Faceți clic pe acest buton pentru a opri rolele mai devreme.
	(disponibil în timpul animațiilor) Faceți clic pe acest buton pentru a sări peste animațiile de la câștig.
	(disponibil doar în anumite jurisdicții) Faceți clic pe acest buton pentru a activa modul Turbo . Modul Turbo accelerează desfășurarea jocului - durata învârtirii este redusă la minim.

4.2. Versiunea pentru mobil


Sunt disponibile următoarele butoane:

	Atingeți acest buton pentru a porni sau opri sunetele jocului.
	Atingeți acest buton pentru a deschide secțiunea PLĂȚI de unde puteți vizualiza mai multe ecrane: <ul style="list-style-type: none"> informații despre plățile pentru combinațiile câștigătoare, în credit sau moneda reală. Pentru a comuta între credit și moneda reală, atingeți zona BALANȚĂ. (Disponibil doar în anumite jurisdicții) informațiile cu privire la orice funcții speciale existente sau simboluri speciale și plățile lor sau premiile specifice; liniile de joc și regulile de bază ale jocului. <p>Pentru a naviga printre diversele ecrane din secțiunea PLĂȚI, atingeți săgețile stânga și dreapta din partea de jos a ecranului.</p>
REGULI	În ultimul ecran din secțiunea PLĂȚI , atingeți acest buton pentru a vedea regulamentul detaliat de joc într-o nouă fereastră de browser.
	(doar în modul real) Acest buton se găsește în ecranul PLĂȚI , în ecranul setări MIZĂ și în ecranul ÎNVÂRTIRE AUTOMATĂ (disponibil doar în anumite jurisdicții). Atingeți-l pe acesta pentru a vedea istoricul jocului într-o nouă fereastră a browserului.
	Acest buton se găsește în ecranul PLĂȚI , în ecranul setări MIZĂ și în ecranul ÎNVÂRTIRE AUTOMATĂ (disponibil doar în anumite jurisdicții). Atingeți-l pe acesta pentru a închide jocul și pentru a deschide pagina de internet de start, în aceeași fereastră de browser.
	(disponibil când rolele se învârt)(disponibil doar în anumite jurisdicții) Atingeți acest buton pentru a opri rolele mai devreme.
	(disponibil în timpul animațiilor) Atingeți acest buton pentru a sări peste animațiile de la câștig.
	(disponibil doar în anumite jurisdicții) Atingeți acest buton pentru a activa modul Turbo . Modul Turbo accelerează desfășurarea jocului - durata învârtirii este redusă la minim.


5. FUNCȚIE DE ÎNVÂRTIRE AUTOMATĂ


Setarea de limitare a pierderilor permite oprirea în mod automat a funcției de învârtire automată, atunci când limita selectată, plus câștigurile cumulative, minus mizele cumulative, este mai mică de 0.

5.1. Versiunea desktop

Faceți clic pe butonul **ÎNVÂRTIRE AUTOMATĂ**  pentru a deschide fereastra setărilor **ÎNVÂRTIRE AUTOMATĂ** de unde puteți seta următoarele:


- **Numărul de învârtiri automate:** faceți clic pe + sau - pentru a selecta numărul de învârtiri automate care să fie jucate.
- **Limitarea pierderilor:** faceți clic pe + sau - pentru a selecta valoarea pentru limitarea pierderilor;
- **Stop dacă ajung câștigurile la:** faceți clic pe + sau - pentru a selecta valoarea câștigului maxim;
- **Stop dacă se câștigă JACKPOT** (exclusiv pentru jocuri cu Jackpot-uri progresive): pentru a activa această setare, bifați caseta; pentru a o dezactiva, scoateți bifa.

Faceți clic pe butonul **ACTIVARE**  pentru a închide fereastra de setări **ÎNVÂRTIRE AUTOMATĂ** și pentru a începe funcția de învârtire automată cu miza și setările de învârtire automată curente. Faceți clic pe butonul



ÎNCHIDE  pentru a închide fereastra fără a porni funcție de învârtire automată.

Faceți clic pe butonul **OPREȘTE ÎNVÂRTIREA AUTOMATĂ**  pentru a opri funcția învârtire automată în orice moment.

5.2. Versiunea pentru mobil

Atingeți butonul **ÎNVÂRTIRE AUTOMATĂ**  pentru a deschide fereastra setărilor **ÎNVÂRTIRE AUTOMATĂ** de unde puteți seta următoarele:

- **Numărul de învârtiri automate:** atingeți + sau - pentru a selecta numărul de învârtiri automate care să fie jucate.
- **Limitarea pierderilor:** atingeți + sau - pentru a selecta valoarea pentru limitarea pierderilor;
- **Stop dacă ajung câștigurile la:** atingeți + sau - pentru a selecta valoarea câștigului maxim;
- **Stop dacă se câștigă JACKPOT** (exclusiv pentru jocuri cu Jackpot-uri progresive): pentru a activa această setare, bifați caseta; pentru a o dezactiva, scoateți bifa.

Atingeți butonul **ACTIVARE**  pentru a închide fereastra de setări ÎNVÂRTIRE și pentru a începe funcția de învârtire automată cu miza și setările de învârtire automată curente. Atingeți butonul **ÎNCHIDE**  pentru a închide fereastra fără a porni funcție de învârtire automată.

Atingeți butonul **OPREȘTE ÎNVÂRTIREA AUTOMATĂ**  pentru a opri funcția învârtire automată în orice moment.

BRILLIANT WILDS

Regulile jocului (2.1 - 21-Septembrie-2023)

1. PREZENTARE

Obiectivul este de a obține o combinație câștigătoare pe o linie câștigătoare distribuită pe role.

Specificațiile jocului:

Tip	Slot-uri
Numărul de role	5
Numărul de rânduri	3
Numărul de linii	10 (nu poate fi modificat)
Numărul de monede pe care le puteți paria	10 (nu poate fi modificat)
Progresiv	Nu
Funcție dublă	Nu
Funcția de Auto spin	Da
Simboluri Wild	Da
Simboluri Multipliator	Nu
Simboluri Scatter	Nu
Rundă Bonus	Nu
Hot Spins	Da
Învârtiri gratuite	Nu
Câștig instant	Da
RTP:	Jocul de bază: 96.00% Hot Spins: 100.00%

Jocul se deconectează dacă nu acționați pentru un anumit număr de minute consecutive (numărul acestora variază în funcție de jurisdicție); funcția de recuperare sesiune va salva progresul jocului, astfel încât data viitoare când jocul este încărcat veți putea continua de unde v-ați oprit.

În cazul unor dificultăți tehnice care rezultă în întreruperea conexiunii cu serverul de joc, jocul pe care l-ați jucat este salvat automat și se va încărca data viitoare când veți realiza conexiunea la serverul de joc. Nu veți putea să vă reconectați la serverul de joc în primele 30 de secunde de la deconectare.

Notă: În caz de erori de funcționare, toate plățile și jocurile sunt anulate; orice miză încă neacceptată va fi anulată, iar orice miză care nu a fost soluționată, va fi restituită.

2. CUM SE JOACĂ

Notă: În cazul în care nu aveți destui bani pentru a juca un joc, miză poate fi setat la o sumă minimă selectabilă prin intermediul unei ferestre de dialog care vă informează cu privire la asta.



Toate liniile câștigătoare plătesc de la stânga spre dreapta, începându-se de la rola cea mai de la stânga. Toate simbolurile de câștig pe linie trebuie să apară pe role consecutive. Sunt adunate toate câștigurile de pe linii diferite. Doar cea mai mare combinație câștigătoare de pe fiecare linie este plătită. Câștigurile din Hot Spins sunt adăugate la câștigul total.

Funcția de învârtire automată nu pornește automat Hot Spins – este necesară intervenția jucătorului (Disponibil doar în anumite jurisdicții).


Pe bara de informare puteți vedea MIZĂ curent, BALANȚĂ și CÂȘTIGUL curent afișate în credit sau în moneda reală, în funcție de alegerea curentă a utilizatorului (Disponibil doar în anumite jurisdicții). Pentru a comuta între credit și moneda reală, faceți clic pe zona BALANȚĂ (Disponibil doar în anumite jurisdicții).

2.1. Versiunea desktop

Pentru a juca, urmați acești pași:

1. Faceți clic pe  din ecranul principal, după care folosiți butoanele + și - pentru a selecta o valoare a monedei. Faceți clic pe  pentru a salva setările și reveni la ecranul principal.

Notă: MIZĂ total este afișat în credit sau în moneda reală, în funcție de alegerea curentă a utilizatorului (Disponibil doar în anumite jurisdicții). Pentru a comuta între credit și moneda reală, faceți clic pe zona BALANȚĂ (Disponibil doar în anumite jurisdicții).



2. Faceți clic pe  pentru a pune o miză și a învârti rolele o dată.

Suma totală câștigată va fi afișată în câmpul CÂȘTIG din bara de informare, în credit sau în moneda reală, în funcție de alegerea curentă a utilizatorului (Disponibil doar în anumite jurisdicții). Pentru fiecare combinație câștigătoare, suma câștigată este indicată în tabelul de plăți pentru respectiva combinație câștigătoare.


Pentru a comuta între credit și moneda reală, faceți clic pe zona BALANȚĂ (Disponibil doar în anumite jurisdicții).

2.2. Versiunea pentru mobil

Pentru a juca, urmați acești pași:

1. Atingeți  din ecranul principal, după care folosiți butoanele + și - pentru a selecta o valoare a monedei. Atingeți  pentru a salva setările și reveni la ecranul principal.

Notă: MIZĂ total este afișat în credit sau în moneda reală, în funcție de alegerea curentă a utilizatorului (Disponibil doar în anumite jurisdicții). Pentru a comuta între credit și moneda reală, atingeți zona BALANȚĂ (Disponibil doar în anumite jurisdicții).

2. Atingeți  pentru a pune o miză și a învârti rolele o dată.

Suma totală câștigată va fi afișată în câmpul CÂȘTIG din bara de informare, în credit sau în moneda reală, în funcție de alegerea curentă a utilizatorului (Disponibil doar în anumite jurisdicții). Pentru fiecare combinație câștigătoare, suma câștigată este indicată în tabelul de plăți pentru respectiva combinație câștigătoare.

Pentru a comuta între credit și moneda reală, atingeți zona BALANȚĂ (Disponibil doar în anumite jurisdicții).

3. SIMBOLURI ȘI FUNCȚII SPECIALE

3.1. Wild

Simbolul **Wild** va ateriza întotdeauna pe toate rolele.

Simbolul **Wild** înlocuiește orice alt simbol pentru a forma combinații câștigătoare.

3.2. Hot Spins

Orice câștig de 4x pe miză sau mai mult recompensează **Hot Spins**.

Hot Spins sunt jucate pe seturi de 4 role.

Orice simboluri **Wild** care aterizează la vedere vor fi replicate pe toate seturile de role următoare.

Nu e nevoie să vă pariați câștigurile - puteți colecta câștigurile în orice moment și puteți încheia runda de **Hot Spins**.

Fiecare set de role are aceleași 10 linii de plată ca bază a jocului.

Numărul maxim de **Hot Spins** este de 100 - odată atinsă această valoare, orice câștig este depus în bancă, iar runda de **Hot Spins** se încheie.

În cazul în care contorul de câștiguri scade sub 4x din miza jocului de bază, orice alt câștig rămas va fi depus în bancă, iar runda de **Hot Spins** se va încheia.

Pariul pentru fiecare **Hot Spin** poate fi crescut până la 10x pariul de bază original pe setul de role.

Valoarea minimă a pariului total în **Hot Spins** este de 4x pariul de bază.

Valoarea maximă a pariului total în **Hot Spins** este de 40x pariul de bază.

Pariul total **Hot Spins** nu poate depăși soldul actual al **Hot Spins**.

Notă: Dacă soldul **Hot Spins** depășește de 5.000 de ori valoarea de bază a pariului de bază, nu se permite utilizarea altor **Hot Spins** și câștigurile vor fi colectate.






Hot Spins au un RTP de 100%.



Sunt utilizate role diferite în cadrul rundelor de **Hot Spins**.

4. ALTE BUTOANE DE JOC

4.1. Versiunea desktop








Sunt disponibile următoarele butoane:

	Faceți clic pe acest buton pentru a porni sau opri sunetele jocului.
	Faceți clic pe acest buton pentru a deschide secțiunea PLĂȚI de unde puteți vizualiza mai multe ecrane: <ul style="list-style-type: none">informații despre plățile pentru combinațiile câștigătoare, în credit sau moneda reală. Pentru a comuta între credit și moneda reală, faceți clic pe zona BALANȚĂ. (Disponibil doar în anumite jurisdicții)informațiile cu privire la orice funcții speciale existente sau simboluri speciale și plățile lor sau premiile specifice;liniile de joc și regulile de bază ale jocului. Pentru a naviga printre diversele ecrane din secțiunea PLĂȚI , faceți clic săgețile stânga și dreapta din partea de jos a ecranului.
REGULI	În ultimul ecran din secțiunea PLĂȚI , faceți clic pe acest buton pentru a vedea regulamentul detaliat de joc într-o nouă fereastră de browser.
	(doar în modul real) Acest buton se găsește în ecranul PLĂȚI , în ecranul setări MIZĂ și în ecranul ÎNVÂRTIRE AUTOMATĂ (disponibil doar în anumite jurisdicții). Faceți clic pe acest pentru a vedea istoricul jocului într-o nouă fereastră a browserului.
	Acest buton se găsește în ecranul PLĂȚI , în ecranul setări MIZĂ și în ecranul ÎNVÂRTIRE AUTOMATĂ (disponibil doar în anumite jurisdicții). Faceți clic pe acesta pentru a închide jocul și pentru a deschide pagina de internet de start, în aceeași fereastră de browser.
	(disponibil când rolele se învârt) Faceți clic pe acest buton pentru a opri rolele mai devreme.

	(disponibil în timpul animațiilor) Faceți clic pe acest buton pentru a sări peste animațiile de la câștig.
	(disponibil doar în anumite jurisdicții) Faceți clic pe acest buton pentru a activa modul Turbo . Modul Turbo accelerează desfășurarea jocului - durata învârtirii este redusă la minim.

4.2. Versiunea pentru mobil


Sunt disponibile următoarele butoane:

	Atingeți acest buton pentru a porni sau opri sunetele jocului.
	Atingeți acest buton pentru a deschide secțiunea PLĂȚI de unde puteți vizualiza mai multe ecrane: <ul style="list-style-type: none"> informații despre plățile pentru combinațiile câștigătoare, în credit sau moneda reală. Pentru a comuta între credit și moneda reală, atingeți zona BALANȚĂ. (Disponibil doar în anumite jurisdicții) informațiile cu privire la orice funcții speciale existente sau simboluri speciale și plățile lor sau premiile specifice; liniile de joc și regulile de bază ale jocului. <p>Pentru a naviga printre diversele ecrane din secțiunea PLĂȚI, atingeți săgețile stânga și dreapta din partea de jos a ecranului.</p>
REGULI	În ultimul ecran din secțiunea PLĂȚI , atingeți acest buton pentru a vedea regulamentul detaliat de joc într-o nouă fereastră de browser.
	(doar în modul real) Acest buton se găsește în ecranul PLĂȚI , în ecranul setări MIZĂ și în ecranul ÎNVÂRTIRE AUTOMATĂ (disponibil doar în anumite jurisdicții). Atingeți-l pe acesta pentru a vedea istoricul jocului într-o nouă fereastră a browserului.
	Acest buton se găsește în ecranul PLĂȚI , în ecranul setări MIZĂ și în ecranul ÎNVÂRTIRE AUTOMATĂ (disponibil doar în anumite jurisdicții). Atingeți-l pe acesta pentru a închide jocul și pentru a deschide pagina de internet de start, în aceeași fereastră de browser.
	(disponibil când rolele se învârt) Atingeți acest buton pentru a opri rolele mai devreme.
	(disponibil în timpul animațiilor) Atingeți acest buton pentru a sări peste animațiile de la câștig.
	(disponibil doar în anumite jurisdicții) Atingeți acest buton pentru a activa modul Turbo . Modul Turbo accelerează desfășurarea jocului - durata învârtirii este redusă la minim.


5. FUNCȚIE DE ÎNVÂRTIRE AUTOMATĂ


Setarea de limitare a pierderilor permite oprirea în mod automat a funcției de învârtire automată, atunci când limita selectată, plus câștigurile cumulative, minus mizele cumulative, este mai mică de 0.

5.1. Versiunea desktop

Faceți clic pe butonul **ÎNVÂRTIRE AUTOMATĂ**  pentru a deschide fereastra setărilor **ÎNVÂRTIRE AUTOMATĂ** de unde puteți seta următoarele:


- **Numărul de învârtiri automate:** faceți clic pe + sau - pentru a selecta numărul de învârtiri automate care să fie jucate.
- **Limitarea pierderilor:** faceți clic pe + sau - pentru a selecta valoarea pentru limitarea pierderilor;
- **Stop dacă ajung câștigurile la:** faceți clic pe + sau - pentru a selecta valoarea câștigului maxim;
- **Stop dacă se câștigă JACKPOT** (exclusiv pentru jocuri cu Jackpot-uri progresive): pentru a activa această setare, bifați caseta; pentru a o dezactiva, scoateți bifa.

Faceți clic pe butonul **ACTIVARE**  pentru a închide fereastra de setări **ÎNVÂRTIRE AUTOMATĂ** și pentru a începe funcția de învârtire automată cu miza și setările de învârtire automată curente. Faceți clic pe



butonul **ÎNCHIDE**  pentru a închide fereastra fără a porni funcție de învârtire automată.

Faceți clic pe butonul **OPREȘTE ÎNVÂRTIREA AUTOMATĂ**  pentru a opri funcția învârtire automată în orice moment.

5.2. Versiunea pentru mobil

Atingeți butonul **ÎNVÂRTIRE AUTOMATĂ**  pentru a deschide fereastra setărilor **ÎNVÂRTIRE AUTOMATĂ** de unde puteți seta următoarele:

- **Numărul de învârtiri automate:** atingeți + sau - pentru a selecta numărul de învârtiri automate care să fie jucate.
- **Limitarea pierderilor:** atingeți + sau - pentru a selecta valoarea pentru limitarea pierderilor;
- **Stop dacă ajung câștigurile la:** atingeți + sau - pentru a selecta valoarea câștigului maxim;
- **Stop dacă se câștigă JACKPOT** (exclusiv pentru jocuri cu Jackpot-uri progresive): pentru a activa această setare, bifați caseta; pentru a o dezactiva, scoateți bifa.

Atingeți butonul **ACTIVARE**  pentru a închide fereastra de setări **ÎNVÂRTIRE** și pentru a începe funcția de învârtire automată cu miza și setările de învârtire automată curente. Atingeți butonul **ÎNCHIDE**  pentru a închide fereastra fără a porni funcție de învârtire automată.

Atingeți butonul **OPREȘTE ÎNVÂRTIREA AUTOMATĂ**



pentru a opri funcția învârtire automată în orice moment.

CLEOPATRA MEGAWAYS™

Regulile jocului (1.9 - 19.09.2023)

1. PREZENTARE

Obiectivul este de a obține o combinație câștigătoare pe o direcție câștigătoare distribuită pe role.

Specificațiile jocului:

Tip	Slot-uri
Numărul de role	6
Simboluri pe rolă	De la 3 la 7 (pe Rola 1) De la 2 la 7 (pe Rolele 2, 3, 4 și 5) De la 3 la 7 (pe Rola 6)
Numărul de direcții	Până la 117.649 de Megadirecții
Numărul de monede pe care le puteți paria	20 (nu poate fi modificat)
Progresiv	Nu
Funcție dublă	Nu
Funcție de învârtire automată	Da
Simboluri Wild	Da
Simboluri Multiplicator	Da
Simboluri Scatter	Da (Bani)
Rundă Bonus	Da
Free spins	Da (Reînviertirea Hold & Win)
Câștig instant	Nu
RTP	92.01%

Tip	Slot-uri

Jocul se deconectează dacă nu acționați pentru un anumit număr de minute consecutive (numărul acestora variază în funcție de jurisdicție); funcția de recuperare sesiune va salva progresul jocului, astfel încât data viitoare când jocul este încărcat veți putea continua de unde v-ați oprit.

În cazul unor dificultăți tehnice care rezultă în întreruperea conexiunii cu serverul de joc, jocul pe care l-ați jucat este salvat automat și se va încărca data viitoare când veți realiza conexiunea la serverul de joc. Nu veți putea să vă reconectați la serverul de joc în primele 30 de secunde de la deconectare.

Notă: În caz de erori de funcționare, toate plățile și jocurile sunt anulate; orice miză încă neacceptată va fi anulată, iar orice miză care nu a fost soluționată, va fi restituită.

2. CUM SE JOACĂ

Notă: În cazul în care nu aveți destui bani pentru a juca un joc, miză poate fi setat la o sumă minimă selectabilă prin intermediul unei ferestre de dialog care vă informează cu privire la asta.



Toate direcțiile câștigătoare plătesc de la stânga la dreapta, începând cu rola din extrema stângă. Toate simbolurile de la câștigul pe direcție trebuie să apară pe role consecutive. Sunt adunate toate câștigurile de pe direcții diferite. Doar cea mai mare combinație câștigătoare de pe fiecare direcție este plătită. Câștigurile din Free Spins sunt adăugate la câștigul total.

Funcția de învârtire automată nu pornește automat free spins – este necesară intervenția jucătorului. (Disponibil doar în anumite jurisdicții)


Pe bara de informare puteți vedea MIZĂ curent, BALANȚĂ și CÂȘTIGUL curent afișate în credit sau în moneda reală, în funcție de alegerea curentă a utilizatorului (Disponibil doar în anumite jurisdicții). Pentru a comuta între credit și moneda reală, faceți clic pe zona BALANȚĂ (Disponibil doar în anumite jurisdicții).

2.1. Versiunea desktop

Pentru a juca, urmați acești pași:

1. Faceți clic pe  din ecranul principal, după care folosiți butoanele + și - pentru a selecta o valoare a monedei. Faceți clic pe  pentru a salva setările și reveni la ecranul principal.

Notă: MIZA totală este afișată în credit sau în moneda reală, în funcție de alegerea curentă a utilizatorului (Disponibil doar în anumite jurisdicții). Pentru a comuta între credit și moneda reală, faceți clic pe zona BALANȚĂ (Disponibil doar în anumite jurisdicții).



2. Faceți clic pe  pentru a pune o miză și a învârti rolele o dată.

Suma totală câștigată va fi afișată în câmpul CÂȘTIG din bara de informare, în credit sau în moneda reală, în funcție de alegerea curentă a utilizatorului (Disponibil doar în anumite jurisdicții). Pentru fiecare combinație câștigătoare, suma câștigată este indicată în tabelul de plăți pentru respectiva combinație câștigătoare.


Pentru a comuta între credit și moneda reală, faceți clic pe zona BALANȚĂ (Disponibil doar în anumite jurisdicții).

2.2. Versiunea pentru mobil

Pentru a juca, urmați acești pași:

1. Atingeți  din ecranul principal, după care folosiți butoanele + și - pentru a selecta o valoare a monedei. Atingeți  pentru a salva setările și reveni la ecranul principal.

Notă: MIZA totală este afișată în credit sau în moneda reală, în funcție de alegerea curentă a utilizatorului (Disponibil doar în anumite jurisdicții). Pentru a comuta între credit și moneda reală, atingeți zona BALANȚĂ (Disponibil doar în anumite jurisdicții).

2. Atingeți  pentru a pune o miză și a învârti rolele o dată.

Suma totală câștigată va fi afișată în câmpul CÂȘTIG din bara de informare, în credit sau în moneda reală, în funcție de alegerea curentă a utilizatorului (Disponibil doar în anumite jurisdicții). Pentru fiecare combinație câștigătoare, suma câștigată este indicată în tabelul de plăți pentru respectiva combinație câștigătoare.

Pentru a comuta între credit și moneda reală, atingeți zona BALANȚĂ (Disponibil doar în anumite jurisdicții).

3. SIMBOLURI ȘI FUNCȚII SPECIALE

3.1. Megadirecții

Megadirecții sub licență de la Big Time Gaming.

Fiecare învârtire poate avea până la 117.649 de direcții de câștig. Câștigurile sunt acordate pentru simbolurile de la stânga spre dreapta, începând cu rola 1, indiferent de dimensiune.

3.2. Wild

Wild înlocuiește orice simbol, cu excepția **Bonus**, pentru a forma combinații câștigătoare.

Simbolurile Wilds care formează câștiguri vor dubla orice direcție câștigătoare.

Simbolurile Wild apar numai pe rolele 2-5.

Multiplicatorii Wild sunt aditivi.

3.3. Câștiguri în cascadă

Toate simbolurile câștigătoare sunt eliminate și simbolurile pot cădea în cascadă pentru a forma mai multe câștiguri.

3.4. Modificatorii Cleopatra

Declanșează 1 din cei 4 modificatori la orice învârtire.

- **Wild Add** - Adaugă între 2 și 5 simboluri **Wilds** aleatorii pe role.
- **Mystery Symbols** - Adaugă un număr aleatoriu de **Mystery Symbols** pe role și le transformă în același simbol.
- **Max Megaways** - Învrtește și aterizează rolele cu numărul maxim de direcții.
- **Bonus Add** - Adaugă un număr aleatoriu de simboluri **Bonus** pe role pentru a crește șansa de declanșare a **Reînvrătirilor Hold & Win**.

3.5. Reînvrătiri Hold & Win

Aterizarea a 5 sau mai multe **Simboluri Scatter cu Bani** va declanșa **Reînvrătirile Hold & Win**.

Vor fi acordate 3 **Reînvrătiri** care au în joc doar simboluri **Scatter cu Bani** și boostere.

Orice simbol care aterizează va rămâne lipit pe poziție și resetează numărul de reînvrătiri.

Umpleți rolele pentru a activa multiplicatorul pentru toate simbolurile **Scatter** de pe respectiva rolă.

Valorile **Scatter** - 1x, 2x, 3x, 4x, 5x, 6x, 7x, 8x, 10x, 12x, 15x

Mini - 25X

Minor - 50X

Major - 100X

Grand - 250X

3.6. Boostere pentru role

Bijuteriile Booster de pe role pot ateriza, de asemenea, pentru a vă îmbunătăți câștigurile.

Aterizați un **Booster** pe orice rolă și declanșați o îmbunătățire.



- Înmulțește valorile curente pe role adiacente cu x2.



- Colectează toate valorile aflate la vedere și le adună.



- Acordă și salvează o viață suplimentară, oferind o învârtire suplimentare când numărul de reînvolviri se termină. Până la 3 vieți în plus pot fi salvate în același timp.









- Crește grila **Bonus** prin adăugarea unui spațiu suplimentar pe rola pe care aterizează. Rolele pot fi îmbunătățite maxim până la înălțimea 7.

După ce s-a activat o **Bijuterie Booster**, aceasta se va transforma într-un simbol **Scatter cu Bani**.

4. Alte butoane de joc

4.1. Versiunea desktop

Sunt disponibile următoarele butoane:

	Faceți clic pe acest buton pentru a porni sau opri sunetele jocului.
	<p>Faceți clic pe acest buton pentru a deschide secțiunea PLĂȚI de unde puteți vizualiza mai multe ecrane:</p> <ul style="list-style-type: none"> informații despre plățile pentru combinațiile câștigătoare, în credit sau moneda reală. Pentru a comuta între credit și moneda reală, faceți clic pe zona BALANȚĂ. (Disponibil doar în anumite jurisdicții) informațiile cu privire la orice funcții speciale existente sau simboluri speciale și plățile lor sau premiile specifice; regulile principale ale jocului. <p>Pentru a naviga printre diversele ecrane din secțiunea PLĂȚI, faceți clic săgețile stânga și dreapta din partea de jos a ecranului.</p>
REGULI	În ultimul ecran din secțiunea PLĂȚI , faceți clic pe acest buton pentru a vedea regulamentul detaliat de joc într-o nouă fereastră de browser.
	(doar în modul real) Acest buton se găsește în ecranul PLĂȚI , în ecranul setări MIZĂ și în ecranul ÎNVÂRTIRE AUTOMATĂ (disponibil doar în anumite jurisdicții). Faceți clic pe acest pentru a vedea istoricul jocului într-o nouă fereastră a browserului.
	Acest buton se găsește în ecranul PLĂȚI , în ecranul setări MIZĂ și în ecranul ÎNVÂRTIRE AUTOMATĂ (disponibil doar în anumite jurisdicții). Faceți clic pe acesta pentru a închide jocul și pentru a deschide pagina de internet de start, în aceeași fereastră de browser.
	(disponibil când rolele se învârt) Faceți clic pe acest buton pentru a opri rolele mai devreme.
	(disponibil în timpul animațiilor) Faceți clic pe acest buton pentru a sări peste animațiile de la câștig.



(disponibil doar în anumite jurisdicții) Faceți clic pe acest buton pentru a activa modul **Turbo**. Modul **Turbo** accelerează desfășurarea jocului - durata învârtirii este redusă la minim.

4.2. Versiunea pentru mobil

Sunt disponibile următoarele butoane:

	Atingeți acest buton pentru a porni sau opri sunetele jocului.
	Atingeți acest buton pentru a deschide secțiunea PLĂȚI de unde puteți vizualiza mai multe ecrane: <ul style="list-style-type: none">informații despre plățile pentru combinațiile câștigătoare, în credit sau moneda reală. Pentru a comuta între credit și moneda reală, atingeți zona BALANȚĂ. (Disponibil doar în anumite jurisdicții)informațiile cu privire la orice funcții speciale existente sau simboluri speciale și plățile lor sau premiile specifice;regulile principale ale jocului. Pentru a naviga printre diversele ecrane din secțiunea PLĂȚI , atingeți săgețile stânga și dreapta din partea de jos a ecranului.
REGULI	În ultimul ecran din secțiunea PLĂȚI , atingeți acest buton pentru a vedea regulamentul detaliat de joc într-o nouă fereastră de browser.
	(doar în modul real) Acest buton se găsește în ecranul PLĂȚI , în ecranul setări MIZĂ și în ecranul ÎNVÂRTIRE AUTOMATĂ (disponibil doar în anumite jurisdicții). Atingeți-l pe acesta pentru a vedea istoricul jocului într-o nouă fereastră a browserului.
	Acest buton se găsește în ecranul PLĂȚI , în ecranul setări MIZĂ și în ecranul ÎNVÂRTIRE AUTOMATĂ (disponibil doar în anumite jurisdicții). Atingeți-l pe acesta pentru a închide jocul și pentru a deschide pagina de internet de start, în aceeași fereastră de browser.
	(disponibil când rolele se învârt) Atingeți acest buton pentru a opri rolele mai devreme.
	(disponibil în timpul animațiilor) Atingeți acest buton pentru a sări peste animațiile de la câștig.
	(disponibil doar în anumite jurisdicții) Atingeți acest buton pentru a activa modul Turbo . Modul Turbo accelerează desfășurarea jocului - durata învârtirii este redusă la minim.


5. FUNCȚIE DE ÎNVÂRTIRE AUTOMATĂ


Setarea de limitare a pierderilor permite oprirea în mod automat a funcției de învârtire automată, atunci când limita selectată, plus câștigurile cumulative, minus mizele cumulative, este mai mică de 0.

5.1. Versiunea desktop

Faceți clic pe butonul **ÎNVÂRTIRE AUTOMATĂ**  pentru a deschide fereastra setărilor ÎNVÂRTIRE AUTOMATĂ de unde puteți seta următoarele:


- **Numărul de învârtiri automate:** faceți clic pe + sau - pentru a selecta numărul de învârtiri automate care să fie jucate.
- **Limitarea pierderilor:** faceți clic pe + sau - pentru a selecta valoarea pentru limitarea pierderilor;
- **Stop dacă ajung câștigurile la:** faceți clic pe + sau - pentru a selecta valoarea câștigului maxim;
- **Stop dacă se câștigă JACKPOT** (exclusiv pentru jocuri cu Jackpot-uri progresive): pentru a activa această setare, bifați caseta; pentru a o dezactiva, scoateți bifa.

Faceți clic pe butonul **ACTIVARE**  pentru a închide fereastra de setări ÎNVÂRTIRE AUTOMATĂ și pentru a începe funcția de învârtire automată cu miza și setările de învârtire automată curente. Faceți clic pe butonul

ÎNCHIDE  pentru a închide fereastra fără a porni funcție de învârtire automată.


Faceți clic pe butonul **OPREȘTE ÎNVÂRTIREA AUTOMATĂ**  pentru a opri funcția învârtire automată în orice moment.

5.2. Versiunea pentru mobil

Atingeți butonul **ÎNVÂRTIRE AUTOMATĂ**  pentru a deschide fereastra setărilor ÎNVÂRTIRE AUTOMATĂ de unde puteți seta următoarele:

- **Numărul de învârtiri automate:** atingeți + sau - pentru a selecta numărul de învârtiri automate care să fie jucate.
- **Limitarea pierderilor:** atingeți + sau - pentru a selecta valoarea pentru limitarea pierderilor;
- **Stop dacă ajung câștigurile la:** atingeți + sau - pentru a selecta valoarea câștigului maxim;
- **Stop dacă se câștigă JACKPOT** (exclusiv pentru jocuri cu Jackpot-uri progresive): pentru a activa această setare, bifați caseta; pentru a o dezactiva, scoateți bifa.

Atingeți butonul **ACTIVARE**  pentru a închide fereastra de setări ÎNVÂRTIRE și pentru a începe funcția de

în vârtire automată cu miza și setările de învârtire automată curente. Atingeți butonul **ÎNCHIDE**  pentru a închide fereastra fără a porni funcție de învârtire automată.

Atingeți butonul **OPREȘTE ÎNVÂRTIREA AUTOMATĂ**  pentru a opri funcția învârtire automată în orice moment.

CLEOPATRA MEGAWAYS™

Regulile jocului (1.9 - 19.09.2023)

1. PREZENTARE

Obiectivul este de a obține o combinație câștigătoare pe o direcție câștigătoare distribuită pe role.

Specificațiile jocului:

Tip	Slot-uri
Numărul de role	6
Simboluri pe rolă	De la 3 la 7 (pe Rola 1) De la 2 la 7 (pe Rolele 2, 3, 4 și 5) De la 3 la 7 (pe Rola 6)
Numărul de direcții	Până la 117.649 de Megadirecții
Numărul de monede pe care le puteți paria	20 (nu poate fi modificat)
Progresiv	Nu
Funcție dublă	Nu
Funcție de învârtire automată	Da
Simboluri Wild	Da
Simboluri Multiplicator	Da
Simboluri Scatter	Da (Bani)
Rundă Bonus	Da
Free spins	Da (Reînviertirea Hold & Win)
Câștig instant	Nu
RTP	93.99%

Tip	Slot-uri

Jocul se deconectează dacă nu acționați pentru un anumit număr de minute consecutive (numărul acestora variază în funcție de jurisdicție); funcția de recuperare sesiune va salva progresul jocului, astfel încât data viitoare când jocul este încărcat veți putea continua de unde v-ați oprit.

În cazul unor dificultăți tehnice care rezultă în întreruperea conexiunii cu serverul de joc, jocul pe care l-ați jucat este salvat automat și se va încărca data viitoare când veți realiza conexiunea la serverul de joc. Nu veți putea să vă reconectați la serverul de joc în primele 30 de secunde de la deconectare.

Notă: În caz de erori de funcționare, toate plățile și jocurile sunt anulate; orice miză încă neacceptată va fi anulată, iar orice miză care nu a fost soluționată, va fi restituită.

2. CUM SE JOACĂ

Notă: În cazul în care nu aveți destui bani pentru a juca un joc, miză poate fi setat la o sumă minimă selectabilă prin intermediul unei ferestre de dialog care vă informează cu privire la asta.



Toate direcțiile câștigătoare plătesc de la stânga la dreapta, începând cu rola din extrema stângă. Toate simbolurile de la câștigul pe direcție trebuie să apară pe role consecutive. Sunt adunate toate câștigurile de pe direcții diferite. Doar cea mai mare combinație câștigătoare de pe fiecare direcție este plătită. Câștigurile din Free Spins sunt adăugate la câștigul total.

Funcția de învârtire automată nu pornește automat free spins – este necesară intervenția jucătorului. (Disponibil doar în anumite jurisdicții)


Pe bara de informare puteți vedea MIZĂ curent, BALANȚĂ și CÂȘTIGUL curent afișate în credit sau în moneda reală, în funcție de alegerea curentă a utilizatorului (Disponibil doar în anumite jurisdicții). Pentru a comuta între credit și moneda reală, faceți clic pe zona BALANȚĂ (Disponibil doar în anumite jurisdicții).

2.1. Versiunea desktop

Pentru a juca, urmați acești pași:

1. Faceți clic pe  din ecranul principal, după care folosiți butoanele + și - pentru a selecta o valoare a monedei. Faceți clic pe  pentru a salva setările și reveni la ecranul principal.

Notă: MIZA totală este afișată în credit sau în moneda reală, în funcție de alegerea curentă a utilizatorului (Disponibil doar în anumite jurisdicții). Pentru a comuta între credit și moneda reală, faceți clic pe zona BALANȚĂ (Disponibil doar în anumite jurisdicții).



2. Faceți clic pe  pentru a pune o miză și a învârti rolele o dată.

Suma totală câștigată va fi afișată în câmpul CÂȘTIG din bara de informare, în credit sau în moneda reală, în funcție de alegerea curentă a utilizatorului (Disponibil doar în anumite jurisdicții). Pentru fiecare combinație câștigătoare, suma câștigată este indicată în tabelul de plăți pentru respectiva combinație câștigătoare.


Pentru a comuta între credit și moneda reală, faceți clic pe zona BALANȚĂ (Disponibil doar în anumite jurisdicții).

2.2. Versiunea pentru mobil

Pentru a juca, urmați acești pași:

1. Atingeți  din ecranul principal, după care folosiți butoanele + și - pentru a selecta o valoare a monedei. Atingeți  pentru a salva setările și reveni la ecranul principal.

Notă: MIZA totală este afișată în credit sau în moneda reală, în funcție de alegerea curentă a utilizatorului (Disponibil doar în anumite jurisdicții). Pentru a comuta între credit și moneda reală, atingeți zona BALANȚĂ (Disponibil doar în anumite jurisdicții).

2. Atingeți  pentru a pune o miză și a învârti rolele o dată.

Suma totală câștigată va fi afișată în câmpul CÂȘTIG din bara de informare, în credit sau în moneda reală, în funcție de alegerea curentă a utilizatorului (Disponibil doar în anumite jurisdicții). Pentru fiecare combinație câștigătoare, suma câștigată este indicată în tabelul de plăți pentru respectiva combinație câștigătoare.

Pentru a comuta între credit și moneda reală, atingeți zona BALANȚĂ (Disponibil doar în anumite jurisdicții).

3. SIMBOLURI ȘI FUNCȚII SPECIALE

3.1. Megadirecții

Megadirecții sub licență de la Big Time Gaming.

Fiecare învârtire poate avea până la 117.649 de direcții de câștig. Câștigurile sunt acordate pentru simbolurile de la stânga spre dreapta, începând cu rola 1, indiferent de dimensiune.

3.2. Wild

Wild înlocuiește orice simbol, cu excepția **Bonus**, pentru a forma combinații câștigătoare.

Simbolurile Wilds care formează câștiguri vor dubla orice direcție câștigătoare.

Simbolurile Wild apar numai pe rolele 2-5.

Multiplicatorii Wild sunt aditivi.

3.3. Câștiguri în cascadă

Toate simbolurile câștigătoare sunt eliminate și simbolurile pot cădea în cascadă pentru a forma mai multe câștiguri.

3.4. Modificatorii Cleopatra

Declanșează 1 din cei 4 modificatori la orice învârtire.

- **Wild Add** - Adaugă între 2 și 5 simboluri **Wilds** aleatorii pe role.
- **Mystery Symbols** - Adaugă un număr aleatoriu de **Mystery Symbols** pe role și le transformă în același simbol.
- **Max Megaways** - Învrtește și aterizează rolele cu numărul maxim de direcții.
- **Bonus Add** - Adaugă un număr aleatoriu de simboluri **Bonus** pe role pentru a crește șansa de declanșare a **Reînvrătirilor Hold & Win**.

3.5. Reînvrătiri Hold & Win

Aterizarea a 5 sau mai multe **Simboluri Scatter cu Bani** va declanșa **Reînvrătirile Hold & Win**.

Vor fi acordate 3 **Reînvrătiri** care au în joc doar simboluri **Scatter cu Bani** și boostere.

Orice simbol care aterizează va rămâne lipit pe poziție și resetează numărul de reînvrătiri.

Umpleți rolele pentru a activa multiplicatorul pentru toate simbolurile **Scatter** de pe respectiva rolă.

Valorile **Scatter** - 1x, 2x, 3x, 4x, 5x, 6x, 7x, 8x, 10x, 12x, 15x

Mini - 25X

Minor - 50X

Major - 100X

Grand - 250X

3.6. Boostere pentru role

Bijuteriile Booster de pe role pot ateriza, de asemenea, pentru a vă îmbunătăți câștigurile.

Aterizați un **Booster** pe orice rolă și declanșați o îmbunătățire.



- Înmulțește valorile curente pe role adiacente cu x2.



- Colectează toate valorile aflate la vedere și le adună.



- Acordă și salvează o viață suplimentară, oferind o învârtire suplimentare când numărul de reînvolviri se termină. Până la 3 vieți în plus pot fi salvate în același timp.









- Crește grila **Bonus** prin adăugarea unui spațiu suplimentar pe rola pe care aterizează. Rolele pot fi îmbunătățite maxim până la înălțimea 7.

După ce s-a activat o **Bijuterie Booster**, aceasta se va transforma într-un simbol **Scatter cu Bani**.

4. Alte butoane de joc

4.1. Versiunea desktop

Sunt disponibile următoarele butoane:






	Faceți clic pe acest buton pentru a porni sau opri sunetele jocului.
	<p>Faceți clic pe acest buton pentru a deschide secțiunea PLĂȚI de unde puteți vizualiza mai multe ecrane:</p> <ul style="list-style-type: none"> informații despre plățile pentru combinațiile câștigătoare, în credit sau moneda reală. Pentru a comuta între credit și moneda reală, faceți clic pe zona BALANȚĂ. (Disponibil doar în anumite jurisdicții) informațiile cu privire la orice funcții speciale existente sau simboluri speciale și plățile lor sau premiile specifice; regulile principale ale jocului. <p>Pentru a naviga printre diversele ecrane din secțiunea PLĂȚI, faceți clic săgețile stânga și dreapta din partea de jos a ecranului.</p>
REGULI	În ultimul ecran din secțiunea PLĂȚI , faceți clic pe acest buton pentru a vedea regulamentul detaliat de joc într-o nouă fereastră de browser.
	(doar în modul real) Acest buton se găsește în ecranul PLĂȚI , în ecranul setări MIZĂ și în ecranul ÎNVÂRTIRE AUTOMATĂ (disponibil doar în anumite jurisdicții). Faceți clic pe acest pentru a vedea istoricul jocului într-o nouă fereastră a browserului.
	Acest buton se găsește în ecranul PLĂȚI , în ecranul setări MIZĂ și în ecranul ÎNVÂRTIRE AUTOMATĂ (disponibil doar în anumite jurisdicții). Faceți clic pe acesta pentru a închide jocul și pentru a deschide pagina de internet de start, în aceeași fereastră de browser.
	(disponibil când rolele se învârt) Faceți clic pe acest buton pentru a opri rolele mai devreme.
	(disponibil în timpul animațiilor) Faceți clic pe acest buton pentru a sări peste animațiile de la câștig.





(disponibil doar în anumite jurisdicții) Faceți clic pe acest buton pentru a activa modul **Turbo**. Modul **Turbo** accelerează desfășurarea jocului - durata învârtirii este redusă la minim.

4.2. Versiunea pentru mobil

Sunt disponibile următoarele butoane:

	Atingeți acest buton pentru a porni sau opri sunetele jocului.
	Atingeți acest buton pentru a deschide secțiunea PLĂȚI de unde puteți vizualiza mai multe ecrane: <ul style="list-style-type: none">informații despre plățile pentru combinațiile câștigătoare, în credit sau moneda reală. Pentru a comuta între credit și moneda reală, atingeți zona BALANȚĂ. (Disponibil doar în anumite jurisdicții)informațiile cu privire la orice funcții speciale existente sau simboluri speciale și plățile lor sau premiile specifice;regulile principale ale jocului. Pentru a naviga printre diversele ecrane din secțiunea PLĂȚI , atingeți săgețile stânga și dreapta din partea de jos a ecranului.
REGULI	În ultimul ecran din secțiunea PLĂȚI , atingeți acest buton pentru a vedea regulamentul detaliat de joc într-o nouă fereastră de browser.
 p="" height="32" width="32">	(doar în modul real) Acest buton se găsește în ecranul PLĂȚI , în ecranul setări MIZĂ și în ecranul ÎNVÂRTIRE AUTOMATĂ (disponibil doar în anumite jurisdicții). Atingeți-l pe acesta pentru a vedea istoricul jocului într-o nouă fereastră a browserului.
	Acest buton se găsește în ecranul PLĂȚI , în ecranul setări MIZĂ și în ecranul ÎNVÂRTIRE AUTOMATĂ (disponibil doar în anumite jurisdicții). Atingeți-l pe acesta pentru a închide jocul și pentru a deschide pagina de internet de start, în aceeași fereastră de browser.
	(disponibil când rolele se învârt) Atingeți acest buton pentru a opri rolele mai devreme.

	(disponibil în timpul animațiilor) Atingeți acest buton pentru a sări peste animațiile de la câștig.
	(disponibil doar în anumite jurisdicții) Atingeți acest buton pentru a activa modul Turbo . Modul Turbo accelerează desfășurarea jocului - durata învârtirii este redusă la minim.


5. FUNCȚIE DE ÎNVÂRTIRE AUTOMATĂ


Setarea de limitare a pierderilor permite oprirea în mod automat a funcției de învârtire automată, atunci când limita selectată, plus câștigurile cumulative, minus mizele cumulative, este mai mică de 0.

5.1. Versiunea desktop

Faceți clic pe butonul **ÎNVÂRTIRE AUTOMATĂ**  pentru a deschide fereastra setărilor **ÎNVÂRTIRE AUTOMATĂ** de unde puteți seta următoarele:


- **Numărul de învârtiri automate:** faceți clic pe + sau - pentru a selecta numărul de învârtiri automate care să fie jucate.
- **Limitarea pierderilor:** faceți clic pe + sau - pentru a selecta valoarea pentru limitarea pierderilor;
- **Stop dacă ajung câștigurile la:** faceți clic pe + sau - pentru a selecta valoarea câștigului maxim;
- **Stop dacă se câștigă JACKPOT** (exclusiv pentru jocuri cu Jackpot-uri progresive): pentru a activa această setare, bifați caseta; pentru a o dezactiva, scoateți bifa.

Faceți clic pe butonul **ACTIVARE**  pentru a închide fereastra de setări **ÎNVÂRTIRE AUTOMATĂ** și pentru a începe funcția de învârtire automată cu miza și setările de învârtire automată curente. Faceți clic pe butonul



ÎNCHIDE  pentru a închide fereastra fără a porni funcție de învârtire automată.

Faceți clic pe butonul **OPREȘTE ÎNVÂRTIREA AUTOMATĂ**  pentru a opri funcția învârtire automată în orice moment.

5.2. Versiunea pentru mobil

Atingeți butonul **ÎNVÂRTIRE AUTOMATĂ**  pentru a deschide fereastra setărilor **ÎNVÂRTIRE AUTOMATĂ** de unde puteți seta următoarele:

- **Numărul de învârtiri automate:** atingeți + sau - pentru a selecta numărul de învârtiri automate care să fie jucate.
- **Limitarea pierderilor:** atingeți + sau - pentru a selecta valoarea pentru limitarea pierderilor;
- **Stop dacă ajung câștigurile la:** atingeți + sau - pentru a selecta valoarea câștigului maxim;
- **Stop dacă se câștigă JACKPOT** (exclusiv pentru jocuri cu Jackpot-uri progresive): pentru a activa această setare, bifați caseta; pentru a o dezactiva, scoateți bifa.

Atingeți butonul **ACTIVARE**  pentru a închide fereastra de setări ÎNVÂRTIRE și pentru a începe funcția de învârtire automată cu miza și setările de învârtire automată curente. Atingeți butonul **ÎNCHIDE**  pentru a închide fereastra fără a porni funcție de învârtire automată.

Atingeți butonul **OPREȘTE ÎNVÂRTIREA AUTOMATĂ**  pentru a opri funcția învârtire automată în orice moment.

CLEOPATRA MEGAWAYS™

Regulile jocului (1.9 - 19.09.2023)

1. PREZENTARE

Obiectivul este de a obține o combinație câștigătoare pe o direcție câștigătoare distribuită pe role.

Specificațiile jocului:

Tip	Slot-uri
Numărul de role	6
Simboluri pe rolă	De la 3 la 7 (pe Rola 1) De la 2 la 7 (pe Rolele 2, 3, 4 și 5) De la 3 la 7 (pe Rola 6)
Numărul de direcții	Până la 117.649 de Megadirecții
Numărul de monede pe care le puteți paria	20 (nu poate fi modificat)
Progresiv	Nu
Funcție dublă	Nu
Funcție de învârtire automată	Da
Simboluri Wild	Da
Simboluri Multiplicator	Da
Simboluri Scatter	Da (Bani)
Rundă Bonus	Da
Free spins	Da (Reînviertirea Hold & Win)
Câștig instant	Nu
RTP	96.00%

Tip	Slot-uri

Jocul se deconectează dacă nu acționați pentru un anumit număr de minute consecutive (numărul acestora variază în funcție de jurisdicție); funcția de recuperare sesiune va salva progresul jocului, astfel încât data viitoare când jocul este încărcat veți putea continua de unde v-ați oprit.

În cazul unor dificultăți tehnice care rezultă în întreruperea conexiunii cu serverul de joc, jocul pe care l-ați jucat este salvat automat și se va încărca data viitoare când veți realiza conexiunea la serverul de joc. Nu veți putea să vă reconectați la serverul de joc în primele 30 de secunde de la deconectare.

Notă: În caz de erori de funcționare, toate plățile și jocurile sunt anulate; orice miză încă neacceptată va fi anulată, iar orice miză care nu a fost soluționată, va fi restituită.

2. CUM SE JOACĂ

Notă: În cazul în care nu aveți destui bani pentru a juca un joc, miză poate fi setat la o sumă minimă selectabilă prin intermediul unei ferestre de dialog care vă informează cu privire la asta.



Toate direcțiile câștigătoare plătesc de la stânga la dreapta, începând cu rola din extrema stângă. Toate simbolurile de la câștigul pe direcție trebuie să apară pe role consecutive. Sunt adunate toate câștigurile de pe direcții diferite. Doar cea mai mare combinație câștigătoare de pe fiecare direcție este plătită. Câștigurile din Free Spins sunt adăugate la câștigul total.

Funcția de învârtire automată nu pornește automat free spins – este necesară intervenția jucătorului. (Disponibil doar în anumite jurisdicții)


Pe bara de informare puteți vedea MIZĂ curent, BALANȚĂ și CÂȘTIGUL curent afișate în credit sau în moneda reală, în funcție de alegerea curentă a utilizatorului (Disponibil doar în anumite jurisdicții). Pentru a comuta între credit și moneda reală, faceți clic pe zona BALANȚĂ (Disponibil doar în anumite jurisdicții).

2.1. Versiunea desktop

Pentru a juca, urmați acești pași:

1. Faceți clic pe  din ecranul principal, după care folosiți butoanele + și - pentru a selecta o valoare a monedei. Faceți clic pe  pentru a salva setările și reveni la ecranul principal.

Notă: MIZA totală este afișată în credit sau în moneda reală, în funcție de alegerea curentă a utilizatorului (Disponibil doar în anumite jurisdicții). Pentru a comuta între credit și moneda reală, faceți clic pe zona BALANȚĂ (Disponibil doar în anumite jurisdicții).



2. Faceți clic pe  pentru a pune o miză și a învârti rolele o dată.

Suma totală câștigată va fi afișată în câmpul CÂȘTIG din bara de informare, în credit sau în moneda reală, în funcție de alegerea curentă a utilizatorului (Disponibil doar în anumite jurisdicții). Pentru fiecare combinație câștigătoare, suma câștigată este indicată în tabelul de plăți pentru respectiva combinație câștigătoare.


Pentru a comuta între credit și moneda reală, faceți clic pe zona BALANȚĂ (Disponibil doar în anumite jurisdicții).

2.2. Versiunea pentru mobil

Pentru a juca, urmați acești pași:

1. Atingeți  din ecranul principal, după care folosiți butoanele + și - pentru a selecta o valoare a monedei. Atingeți  pentru a salva setările și reveni la ecranul principal.

Notă: MIZA totală este afișată în credit sau în moneda reală, în funcție de alegerea curentă a utilizatorului (Disponibil doar în anumite jurisdicții). Pentru a comuta între credit și moneda reală, atingeți zona BALANȚĂ (Disponibil doar în anumite jurisdicții).

2. Atingeți  pentru a pune o miză și a învârti rolele o dată.

Suma totală câștigată va fi afișată în câmpul CÂȘTIG din bara de informare, în credit sau în moneda reală, în funcție de alegerea curentă a utilizatorului (Disponibil doar în anumite jurisdicții). Pentru fiecare combinație câștigătoare, suma câștigată este indicată în tabelul de plăți pentru respectiva combinație câștigătoare.

Pentru a comuta între credit și moneda reală, atingeți zona BALANȚĂ (Disponibil doar în anumite jurisdicții).

3. SIMBOLURI ȘI FUNCȚII SPECIALE

3.1. Megadirecții

Megadirecții sub licență de la Big Time Gaming.

Fiecare învârtire poate avea până la 117.649 de direcții de câștig. Câștigurile sunt acordate pentru simbolurile de la stânga spre dreapta, începând cu rola 1, indiferent de dimensiune.

3.2. Wild

Wild înlocuiește orice simbol, cu excepția **Bonus**, pentru a forma combinații câștigătoare.

Simbolurile Wilds care formează câștiguri vor dubla orice direcție câștigătoare.

Simbolurile Wild apar numai pe rolele 2-5.

Multiplicatorii Wild sunt aditivi.

3.3. Câștiguri în cascadă

Toate simbolurile câștigătoare sunt eliminate și simbolurile pot cădea în cascadă pentru a forma mai multe câștiguri.

3.4. Modificatorii Cleopatra

Declanșează 1 din cei 4 modificatori la orice învârtire.

- **Wild Add** - Adaugă între 2 și 5 simboluri **Wilds** aleatorii pe role.
- **Mystery Symbols** - Adaugă un număr aleatoriu de **Mystery Symbols** pe role și le transformă în același simbol.
- **Max Megaways** - Învrtește și aterizează rolele cu numărul maxim de direcții.
- **Bonus Add** - Adaugă un număr aleatoriu de simboluri **Bonus** pe role pentru a crește șansa de declanșare a **Reînvrătirilor Hold & Win**.

3.5. Reînvrătiri Hold & Win

Aterizarea a 5 sau mai multe **Simboluri Scatter cu Bani** va declanșa **Reînvrătirile Hold & Win**.

Vor fi acordate 3 **Reînvrătiri** care au în joc doar simboluri **Scatter cu Bani** și boostere.

Orice simbol care aterizează va rămâne lipit pe poziție și resetează numărul de reînvrătiri.

Umpleți rolele pentru a activa multiplicatorul pentru toate simbolurile **Scatter** de pe respectiva rolă.

Valorile **Scatter** - 1x, 2x, 3x, 4x, 5x, 6x, 7x, 8x, 10x, 12x, 15x

Mini - 25X

Minor - 50X

Major - 100X

Grand - 250X

3.6. Boostere pentru role

Bijuteriile Booster de pe role pot ateriza, de asemenea, pentru a vă îmbunătăți câștigurile.

Aterizați un **Booster** pe orice rolă și declanșați o îmbunătățire.



- Înmulțește valorile curente pe role adiacente cu x2.



- Colectează toate valorile aflate la vedere și le adună.



- Acordă și salvează o viață suplimentară, oferind o învârtire suplimentare când numărul de reînvolviri se termină. Până la 3 vieți în plus pot fi salvate în același timp.









- Crește grila **Bonus** prin adăugarea unui spațiu suplimentar pe rola pe care aterizează. Rolele pot fi îmbunătățite maxim până la înălțimea 7.

După ce s-a activat o **Bijuterie Booster**, aceasta se va transforma într-un simbol **Scatter cu Bani**.

4. Alte butoane de joc

4.1. Versiunea desktop

Sunt disponibile următoarele butoane:

	Faceți clic pe acest buton pentru a porni sau opri sunetele jocului.
	<p>Faceți clic pe acest buton pentru a deschide secțiunea PLĂȚI de unde puteți vizualiza mai multe ecrane:</p> <ul style="list-style-type: none"> informații despre plățile pentru combinațiile câștigătoare, în credit sau moneda reală. Pentru a comuta între credit și moneda reală, faceți clic pe zona BALANȚĂ. (Disponibil doar în anumite jurisdicții) informațiile cu privire la orice funcții speciale existente sau simboluri speciale și plățile lor sau premiile specifice; regulile principale ale jocului. <p>Pentru a naviga printre diversele ecrane din secțiunea PLĂȚI, faceți clic săgețile stânga și dreapta din partea de jos a ecranului.</p>
REGULI	În ultimul ecran din secțiunea PLĂȚI , faceți clic pe acest buton pentru a vedea regulamentul detaliat de joc într-o nouă fereastră de browser.
	(doar în modul real) Acest buton se găsește în ecranul PLĂȚI , în ecranul setări MIZĂ și în ecranul ÎNVÂRTIRE AUTOMATĂ (disponibil doar în anumite jurisdicții). Faceți clic pe acest pentru a vedea istoricul jocului într-o nouă fereastră a browserului.
	Acest buton se găsește în ecranul PLĂȚI , în ecranul setări MIZĂ și în ecranul ÎNVÂRTIRE AUTOMATĂ (disponibil doar în anumite jurisdicții). Faceți clic pe acesta pentru a închide jocul și pentru a deschide pagina de internet de start, în aceeași fereastră de browser.
	(disponibil când rolele se învârt) Faceți clic pe acest buton pentru a opri rolele mai devreme.
	(disponibil în timpul animațiilor) Faceți clic pe acest buton pentru a sări peste animațiile de la câștig.



(disponibil doar în anumite jurisdicții) Faceți clic pe acest buton pentru a activa modul **Turbo**. Modul **Turbo** accelerează desfășurarea jocului - durata învârtirii este redusă la minim.

4.2. Versiunea pentru mobil

Sunt disponibile următoarele butoane:

	Atingeți acest buton pentru a porni sau opri sunetele jocului.
	Atingeți acest buton pentru a deschide secțiunea PLĂȚI de unde puteți vizualiza mai multe ecrane: <ul style="list-style-type: none">informații despre plățile pentru combinațiile câștigătoare, în credit sau moneda reală. Pentru a comuta între credit și moneda reală, atingeți zona BALANȚĂ. (Disponibil doar în anumite jurisdicții)informațiile cu privire la orice funcții speciale existente sau simboluri speciale și plățile lor sau premiile specifice;regulile principale ale jocului. Pentru a naviga printre diversele ecrane din secțiunea PLĂȚI , atingeți săgețile stânga și dreapta din partea de jos a ecranului.
REGULI	În ultimul ecran din secțiunea PLĂȚI , atingeți acest buton pentru a vedea regulamentul detaliat de joc într-o nouă fereastră de browser.
	(doar în modul real) Acest buton se găsește în ecranul PLĂȚI , în ecranul setări MIZĂ și în ecranul ÎNVÂRTIRE AUTOMATĂ (disponibil doar în anumite jurisdicții). Atingeți-l pe acesta pentru a vedea istoricul jocului într-o nouă fereastră a browserului.
	Acest buton se găsește în ecranul PLĂȚI , în ecranul setări MIZĂ și în ecranul ÎNVÂRTIRE AUTOMATĂ (disponibil doar în anumite jurisdicții). Atingeți-l pe acesta pentru a închide jocul și pentru a deschide pagina de internet de start, în aceeași fereastră de browser.
	(disponibil când rolele se învârt) Atingeți acest buton pentru a opri rolele mai devreme.
	(disponibil în timpul animațiilor) Atingeți acest buton pentru a sări peste animațiile de la câștig.
	(disponibil doar în anumite jurisdicții) Atingeți acest buton pentru a activa modul Turbo . Modul Turbo accelerează desfășurarea jocului - durata învârtirii este redusă la minim.


5. FUNCȚIE DE ÎNVÂRTIRE AUTOMATĂ


Setarea de limitare a pierderilor permite oprirea în mod automat a funcției de învârtire automată, atunci când limita selectată, plus câștigurile cumulative, minus mizele cumulative, este mai mică de 0.

5.1. Versiunea desktop

Faceți clic pe butonul **ÎNVÂRTIRE AUTOMATĂ**  pentru a deschide fereastra setărilor ÎNVÂRTIRE AUTOMATĂ de unde puteți seta următoarele:


- **Numărul de învârtiri automate:** faceți clic pe + sau - pentru a selecta numărul de învârtiri automate care să fie jucate.
- **Limitarea pierderilor:** faceți clic pe + sau - pentru a selecta valoarea pentru limitarea pierderilor;
- **Stop dacă ajung câștigurile la:** faceți clic pe + sau - pentru a selecta valoarea câștigului maxim;
- **Stop dacă se câștigă JACKPOT** (exclusiv pentru jocuri cu Jackpot-uri progresive): pentru a activa această setare, bifați caseta; pentru a o dezactiva, scoateți bifa.

Faceți clic pe butonul **ACTIVARE**  pentru a închide fereastra de setări ÎNVÂRTIRE AUTOMATĂ și pentru a începe funcția de învârtire automată cu miza și setările de învârtire automată curente. Faceți clic pe butonul

ÎNCHIDE  pentru a închide fereastra fără a porni funcție de învârtire automată.


Faceți clic pe butonul **OPREȘTE ÎNVÂRTIREA AUTOMATĂ**  pentru a opri funcția învârtire automată în orice moment.

5.2. Versiunea pentru mobil

Atingeți butonul **ÎNVÂRTIRE AUTOMATĂ**  pentru a deschide fereastra setărilor ÎNVÂRTIRE AUTOMATĂ de unde puteți seta următoarele:

- **Numărul de învârtiri automate:** atingeți + sau - pentru a selecta numărul de învârtiri automate care să fie jucate.
- **Limitarea pierderilor:** atingeți + sau - pentru a selecta valoarea pentru limitarea pierderilor;
- **Stop dacă ajung câștigurile la:** atingeți + sau - pentru a selecta valoarea câștigului maxim;
- **Stop dacă se câștigă JACKPOT** (exclusiv pentru jocuri cu Jackpot-uri progresive): pentru a activa această setare, bifați caseta; pentru a o dezactiva, scoateți bifa.

Atingeți butonul **ACTIVARE**  pentru a închide fereastra de setări ÎNVÂRTIRE și pentru a începe funcția de

în vârtire automată cu miza și setările de învârtire automată curente. Atingeți butonul **ÎNCHIDE**  pentru a închide fereastra fără a porni funcție de învârtire automată.

Atingeți butonul **OPREȘTE ÎNVÂRTIREA AUTOMATĂ**  pentru a opri funcția învârtire automată în orice moment.

CLEOPATRA MEGAWAYS™

Regulile jocului (1.9 - 19.09.2023)

1. PREZENTARE

Obiectivul este de a obține o combinație câștigătoare pe o direcție câștigătoare distribuită pe role.

Specificațiile jocului:

Tip	Slot-uri
Numărul de role	6
Simboluri pe rolă	De la 3 la 7 (pe Rola 1) De la 2 la 7 (pe Rolele 2, 3, 4 și 5) De la 3 la 7 (pe Rola 6)
Numărul de direcții	Până la 117.649 de Megadirecții
Numărul de monede pe care le puteți paria	20 (nu poate fi modificat)
Progresiv	Nu
Funcție dublă	Nu
Funcție de învârtire automată	Da
Simboluri Wild	Da
Simboluri Multipliator	Da
Simboluri Scatter	Da (Bani)
Rundă Bonus	Da
Free spins	Da (Reînvolvirea Hold & Win)
Câștig instant	Nu
RTP	96.00%

Jocul se deconectează dacă nu acționați pentru un anumit număr de minute consecutive (numărul acestora variază în funcție de jurisdicție); funcția de recuperare sesiune va salva progresul jocului, astfel încât data viitoare când jocul este încărcat veți putea continua de unde v-ați oprit.

În cazul unor dificultăți tehnice care rezultă în întreruperea conexiunii cu serverul de joc, jocul pe care l-ați jucat este salvat automat și se va încărca data viitoare când veți realiza conexiunea la serverul de joc. Nu veți putea să vă reconectați la serverul de joc în primele 30 de secunde de la deconectare.

Notă: În caz de erori de funcționare, toate plățile și jocurile sunt anulate; orice miză încă neacceptată va fi anulată, iar orice miză care nu a fost soluționată, va fi restituită.

2. CUM SE JOACĂ

Notă: În cazul în care nu aveți destui bani pentru a juca un joc, miză poate fi setat la o sumă minimă selectabilă prin intermediul unei ferestre de dialog care vă informează cu privire la asta.



Toate direcțiile câștigătoare plătesc de la stânga la dreapta, începând cu rola din extrema stângă. Toate simbolurile de la câștigul pe direcție trebuie să apară pe role consecutive. Sunt adunate toate câștigurile de pe direcții diferite. Doar cea mai mare combinație câștigătoare de pe fiecare direcție este plătită. Câștigurile din Free Spins sunt adăugate la câștigul total.

Funcția de învârtire automată nu pornește automat free spins – este necesară intervenția jucătorului. (Disponibil doar în anumite jurisdicții)


Pe bara de informare puteți vedea MIZĂ curent, BALANȚĂ și CÂȘTIGUL curent afișate în credit sau în moneda reală, în funcție de alegerea curentă a utilizatorului (Disponibil doar în anumite jurisdicții). Pentru a comuta între credit și moneda reală, faceți clic pe zona BALANȚĂ (Disponibil doar în anumite jurisdicții).

2.1. Versiunea desktop

Pentru a juca, urmați acești pași:

1. Faceți clic pe  din ecranul principal, după care folosiți butoanele + și - pentru a selecta o valoare a monedei. Faceți clic pe  pentru a salva setările și reveni la ecranul principal.

Notă: MIZA totală este afișată în credit sau în moneda reală, în funcție de alegerea curentă a utilizatorului (Disponibil doar în anumite jurisdicții). Pentru a comuta între credit și moneda reală, faceți clic pe zona BALANȚĂ (Disponibil doar în anumite jurisdicții).



2. Faceți clic pe  pentru a pune o miză și a învârti rolele o dată.

Suma totală câștigată va fi afișată în câmpul CÂȘTIG din bara de informare, în credit sau în moneda reală, în funcție de alegerea curentă a utilizatorului (Disponibil doar în anumite jurisdicții). Pentru fiecare combinație câștigătoare, suma câștigată este indicată în tabelul de plăți pentru respectiva combinație câștigătoare.


Pentru a comuta între credit și moneda reală, faceți clic pe zona BALANȚĂ (Disponibil doar în anumite jurisdicții).

2.2. Versiunea pentru mobil

Pentru a juca, urmați acești pași:

1. Atingeți  din ecranul principal, după care folosiți butoanele + și - pentru a selecta o valoare a monedei. Atingeți  pentru a salva setările și reveni la ecranul principal.

Notă: MIZA totală este afișată în credit sau în moneda reală, în funcție de alegerea curentă a utilizatorului (Disponibil doar în anumite jurisdicții). Pentru a comuta între credit și moneda reală, atingeți zona BALANȚĂ (Disponibil doar în anumite jurisdicții).

2. Atingeți  pentru a pune o miză și a învârti rolele o dată.

Suma totală câștigată va fi afișată în câmpul CÂȘTIG din bara de informare, în credit sau în moneda reală, în funcție de alegerea curentă a utilizatorului (Disponibil doar în anumite jurisdicții). Pentru fiecare combinație câștigătoare, suma câștigată este indicată în tabelul de plăți pentru respectiva combinație câștigătoare.

Pentru a comuta între credit și moneda reală, atingeți zona BALANȚĂ (Disponibil doar în anumite jurisdicții).

3. SIMBOLURI ȘI FUNCȚII SPECIALE

3.1. Megadirecții

Megadirecții sub licență de la Big Time Gaming.

Fiecare învârtire poate avea până la 117.649 de direcții de câștig. Câștigurile sunt acordate pentru simbolurile de la stânga spre dreapta, începând cu rola 1, indiferent de dimensiune.

3.2. Wild

Wild înlocuiește orice simbol, cu excepția **Bonus**, pentru a forma combinații câștigătoare.

Simbolurile Wilds care formează câștiguri vor dubla orice direcție câștigătoare.

Simbolurile Wild apar numai pe rolele 2-5.

Multiplicatorii Wild sunt aditivi.

3.3. Câștiguri în cascadă

Toate simbolurile câștigătoare sunt eliminate și simbolurile pot cădea în cascadă pentru a forma mai multe câștiguri.

3.4. Modificatorii Cleopatra

Declanșează 1 din cei 4 modificatori la orice învârtire.

- **Wild Add** - Adaugă între 2 și 5 simboluri **Wilds** aleatorii pe role.
- **Mystery Symbols** - Adaugă un număr aleatoriu de **Mystery Symbols** pe role și le transformă în același simbol.
- **Max Megaways** - Învințește și aterizează rolele cu numărul maxim de direcții.
- **Bonus Add** - Adaugă un număr aleatoriu de simboluri **Bonus** pe role pentru a crește șansa de declanșare a **Reînvințirilor Hold & Win**.

3.5. Reînvințiri Hold & Win

Aterizarea a 5 sau mai multe **Simboluri Scatter cu Bani** va declanșa **Reînvințirile Hold & Win**.

Vor fi acordate 3 **Reînvințiri** care au în joc doar simboluri **Scatter cu Bani** și boostere.

Orice simbol care aterizează va rămâne lipit pe poziție și resetează numărul de reînvințiri.

Umpleți rolele pentru a activa multiplicatorul pentru toate simbolurile **Scatter** de pe respectiva rolă.

Valorile **Scatter** - 1x, 2x, 3x, 4x, 5x, 6x, 7x, 8x, 10x, 12x, 15x

Mini - 25X

Minor - 50X

Major - 100X

Grand - 250X

3.6. Boostere pentru role

Bijuteriile Booster de pe role pot ateriza, de asemenea, pentru a vă îmbunătăți câștigurile.

Aterizați un **Booster** pe orice rolă și declanșați o îmbunătățire.



- Înmulțește valorile curente pe role adiacente cu x2.



- Colectează toate valorile aflate la vedere și le adună.



- Acordă și salvează o viață suplimentară, oferind o învârtire suplimentară când numărul de reînvințiri se termină. Până la 3 vieți în plus pot fi salvate în același timp.










- Crește grila **Bonus** prin adăugarea unui spațiu suplimentar pe role pe care aterizează. Rolele pot fi îmbunătățite maxim până la înălțimea 7.

După ce s-a activat o **Bijuterie Booster**, aceasta se va transforma într-un simbol **Scatter cu Bani**.

4. Alte butoane de joc








4.1. Versiunea desktop

Sunt disponibile următoarele butoane:

	Faceți clic pe acest buton pentru a porni sau opri sunetele jocului.
	Faceți clic pe acest buton pentru a deschide secțiunea PLĂȚI de unde puteți vizualiza mai multe ecrane: <ul style="list-style-type: none">informații despre plățile pentru combinațiile câștigătoare, în credit sau moneda reală. Pentru a comuta între credit și moneda reală, faceți clic pe zona BALANȚĂ. (Disponibil doar în anumite jurisdicții)informațiile cu privire la orice funcții speciale existente sau simboluri speciale și plățile lor sau premiile specifice;regulile principale ale jocului. Pentru a naviga printre diversele ecrane din secțiunea PLĂȚI , faceți clic săgețile stânga și dreapta din partea de jos a ecranului.
REGULI	În ultimul ecran din secțiunea PLĂȚI , faceți clic pe acest buton pentru a vedea regulamentul detaliat de joc într-o nouă fereastră de browser.
	(doar în modul real) Acest buton se găsește în ecranul PLĂȚI , în ecranul setări MIZĂ și în ecranul ÎNVĂRTIRE AUTOMATĂ (disponibil doar în anumite jurisdicții). Faceți clic pe acest pentru a vedea istoricul jocului într-o nouă fereastră a browserului.
	Acest buton se găsește în ecranul PLĂȚI , în ecranul setări MIZĂ și în ecranul ÎNVĂRTIRE AUTOMATĂ (disponibil doar în anumite jurisdicții). Faceți clic pe acesta pentru a închide jocul și pentru a deschide pagina de internet de start, în aceeași fereastră de browser.
	(disponibil când rolele se învârt) Faceți clic pe acest buton pentru a opri rolele mai devreme.
	(disponibil în timpul animațiilor) Faceți clic pe acest buton pentru a sări peste animațiile de la câștig.
	(disponibil doar în anumite jurisdicții) Faceți clic pe acest buton pentru a activa modul Turbo . Modul Turbo accelerează desfășurarea jocului - durata învârtirii este redusă la minim.

4.2. Versiunea pentru mobil


Sunt disponibile următoarele butoane:

	Atingeți acest buton pentru a porni sau opri sunetele jocului.
	Atingeți acest buton pentru a deschide secțiunea PLĂȚI de unde puteți vizualiza mai multe ecrane: <ul style="list-style-type: none">informații despre plățile pentru combinațiile câștigătoare, în credit sau moneda reală. Pentru a comuta între credit și moneda reală, atingeți zona BALANȚĂ. (Disponibil doar în anumite jurisdicții)informațiile cu privire la orice funcții speciale existente sau simboluri speciale și plățile lor sau premiile specifice;regulile principale ale jocului. Pentru a naviga printre diversele ecrane din secțiunea PLĂȚI, atingeți săgețile stânga și dreapta din partea de jos a ecranului.
REGULI	În ultimul ecran din secțiunea PLĂȚI, atingeți acest buton pentru a vedea regulamentul detaliat de joc într-o nouă fereastră de browser.
	(doar în modul real) Acest buton se găsește în ecranul PLĂȚI , în ecranul setări MIZĂ și în ecranul ÎNVÂRTIRE AUTOMATĂ (disponibil doar în anumite jurisdicții). Atingeți-l pe acesta pentru a vedea istoricul jocului într-o nouă fereastră a browserului.
	Acest buton se găsește în ecranul PLĂȚI , în ecranul setări MIZĂ și în ecranul ÎNVÂRTIRE AUTOMATĂ (disponibil doar în anumite jurisdicții). Atingeți-l pe acesta pentru a închide jocul și pentru a deschide pagina de internet de start, în aceeași fereastră de browser.
	(disponibil când rolele se învârt) Atingeți acest buton pentru a opri rolele mai devreme.
	(disponibil în timpul animațiilor) Atingeți acest buton pentru a sări peste animațiile de la câștig.
	(disponibil doar în anumite jurisdicții) Atingeți acest buton pentru a activa modul Turbo . Modul Turbo accelerează desfășurarea jocului - durata învârtirii este redusă la minim.


5. FUNCȚIE DE ÎNVÂRTIRE AUTOMATĂ


Setarea de limitare a pierderilor permite oprirea în mod automat a funcției de învârtire automată, atunci când limita selectată, plus câștigurile cumulative, minus mizele cumulative, este mai mică de 0.

5.1. Versiunea desktop

Faceți clic pe butonul **ÎNVÂRTIRE AUTOMATĂ**  pentru a deschide fereastra setărilor **ÎNVÂRTIRE AUTOMATĂ** de unde puteți seta următoarele:


- **Numărul de învârtiri automate:** faceți clic pe + sau - pentru a selecta numărul de învârtiri automate care să fie jucate.
- **Limitarea pierderilor:** faceți clic pe + sau - pentru a selecta valoarea pentru limitarea pierderilor;
- **Stop dacă ajung câștigurile la:** faceți clic pe + sau - pentru a selecta valoarea câștigului maxim;
- **Stop dacă se câștigă JACKPOT** (exclusiv pentru jocuri cu Jackpot-uri progresive): pentru a activa această setare, bifați caseta; pentru a o dezactiva, scoateți bifa.

Faceți clic pe butonul **ACTIVARE**  pentru a închide fereastra de setări ÎNVÂRTIRE AUTOMATĂ și pentru a începe funcția de învârtire automată cu miza și setările de învârtire automată curente. Faceți clic pe



butonul **ÎNCHIDE**  pentru a închide fereastra fără a porni funcție de învârtire automată.

Faceți clic pe butonul **OPREȘTE ÎNVÂRTIREA AUTOMATĂ**  pentru a opri funcția învârtire automată în orice moment.

5.2. Versiunea pentru mobil

Atingeți butonul **ÎNVÂRTIRE AUTOMATĂ**  pentru a deschide fereastra setărilor ÎNVÂRTIRE AUTOMATĂ de unde puteți seta următoarele:

- **Numărul de învârtiri automate:** atingeți + sau - pentru a selecta numărul de învârtiri automate care să fie jucate.
- **Limitarea pierderilor:** atingeți + sau - pentru a selecta valoarea pentru limitarea pierderilor;
- **Stop dacă ajung câștigurile la:** atingeți + sau - pentru a selecta valoarea câștigului maxim;
- **Stop dacă se câștigă JACKPOT** (exclusiv pentru jocuri cu Jackpot-uri progresive): pentru a activa această setare, bifați caseta; pentru a o dezactiva, scoateți bifa.

Atingeți butonul **ACTIVARE**  pentru a închide fereastra de setări ÎNVÂRTIRE și pentru a începe funcția de învârtire automată cu miza și setările de învârtire automată curente. Atingeți butonul **ÎNCHIDE**  pentru a închide fereastra fără a porni funcție de învârtire automată.

Atingeți butonul **OPREȘTE ÎNVÂRTIREA AUTOMATĂ**  pentru a opri funcția învârtire automată în orice moment.

COLOSSUS: HOLD & WIN

Regulile jocului (3.1 - 30/09/2021)

1. PREZENTARE

Obiectivul este de a obține o combinație câștigătoare pe o linie câștigătoare distribuită pe role.

Specificațiile jocului:

Tip	Slot-uri
Numărul de role	5
Numărul de rânduri	3
Numărul de linii	20 (nu poate fi modificat)
Numărul de monede pe care le puteți paria	1 - pe linie (nu poate fi modificat)
Progresiv	Nu
Funcție dublă	Nu
Funcție de învârtire automată	Da
Simboluri Wild	Da
Simboluri Multiplicator	Da
Simboluri Scatter	Da
Rundă Bonus	Da
Free spins	Nu
Câștig instant	Nu
RTP	Joc standard: 96.00% Bonus Buy: 96.95%

Jocul se deconectează dacă nu acționați pentru un anumit număr de minute consecutive (numărul acestora variază în funcție de jurisdicție); funcția de recuperare sesiune va salva progresul jocului, astfel încât data viitoare când jocul este încărcat veți putea continua de unde v-ați oprit.

În cazul unor dificultăți tehnice care rezultă în întreruperea conexiunii cu serverul de joc, jocul pe care l-ați jucat este salvat automat și se va încărca data viitoare când veți realiza conexiunea la serverul de joc. Nu veți putea să vă reconectați la serverul de joc în primele 30 de secunde de la deconectare.

Notă: În caz de erori de funcționare, toate plățile și jocurile sunt anulate; orice miză încă neacceptată va fi anulată, iar orice miză care nu a fost soluționată, va fi restituită.

2. CUM SE JOACĂ



Notă: În cazul în care nu aveți destui bani pentru a juca un joc, miză poate fi setat la o sumă minimă selectabilă prin intermediul unei ferestre de dialog care vă informează cu privire la asta.


Toate liniile câștigătoare plătesc de la stânga la dreapta. Sunt adunate toate câștigurile de pe linii diferite. Doar cea mai mare combinație câștigătoare de pe fiecare linie este plătită.

Pe bara de informare puteți vedea MIZĂ curent, BALANȚĂ și CÂȘTIGUL curent afișate în credit sau în moneda reală, în funcție de alegerea curentă a utilizatorului (Disponibil doar în anumite jurisdicții). Pentru a comuta între credit și moneda reală, faceți clic pe zona BALANȚĂ (Disponibil doar în anumite jurisdicții).

2.1. Versiunea desktop

Pentru a juca, urmați acești pași:



1. Faceți clic pe  din ecranul principal, după care folosiți butoanele + și - pentru a selecta o valoare a monedei. Faceți clic pe  pentru a salva setările și reveni la ecranul principal. **Notă:** MIZĂ total este afișat în credit sau în moneda reală, în funcție de alegerea curentă a utilizatorului (Disponibil doar în anumite jurisdicții). Pentru a comuta între credit și moneda reală, faceți clic pe zona BALANȚĂ (Disponibil doar în anumite jurisdicții).

2. Faceți clic pe  pentru a pune o miză și a învârti rolele o dată. Suma totală câștigată va fi afișată în câmpul CÂȘTIG din bara de informare, în credit sau în moneda reală, în funcție de alegerea curentă a utilizatorului (Disponibil doar în anumite jurisdicții). Pentru fiecare combinație câștigătoare, suma câștigată este indicată în tabelul de plăți pentru respectiva combinație câștigătoare.


Pentru a comuta între credit și moneda reală, faceți clic pe zona BALANȚĂ (Disponibil doar în anumite jurisdicții).

2.2. Versiunea pentru mobil

Pentru a juca, urmați acești pași:

1. Atingeți  din ecranul principal, după care folosiți butoanele + și - pentru a selecta o valoare a monedei. Atingeți  pentru a salva setările și reveni la ecranul principal.

Notă: MIZĂ total este afișat în credit sau în moneda reală, în funcție de alegerea curentă a utilizatorului (Disponibil doar în anumite jurisdicții). Pentru a comuta între credit și moneda reală, atingeți zona BALANȚĂ (Disponibil doar în anumite jurisdicții).

2. Atingeți  pentru a pune o miză și a învârti rolele o dată.

Suma totală câștigată va fi afișată în câmpul CÂȘTIG din bara de informare, în credit sau în moneda reală, în funcție de alegerea curentă a utilizatorului (Disponibil doar în anumite jurisdicții). Pentru fiecare combinație câștigătoare, suma câștigată este indicată în tabelul de plăți pentru respectiva combinație câștigătoare.

Pentru a comuta între credit și moneda reală, atingeți zona BALANȚĂ (Disponibil doar în anumite jurisdicții).

3. SIMBOLURI ȘI FUNCȚII SPECIALE

3.1. Colossus Wild

În timpul jocului de bază, dacă un simbol **Wild** aterizează pe o linie de câștig, acesta va forma un **Wild Multiplicator** extensibil cu valoarea x2, x3, x5 sau x10.

Simbolul **Wild** extins se găsește doar pe rolele 2, 3, 4 și 5. Colossus Rising Flame va acorda Multiplicatorul.

Simbolul **Wild** se va extinde înainte oricărei calculări a plăților.

Dacă se extind mai multe simboluri **Wild**, **Colossus Rising Flame** poate acorda valori diferite ale multiplicatorului pentru fiecare simbol **Wild**.

3.2. Simbolul Moneda de aur

Aterizarea a 6 simboluri **Moneda de aur** pe role va declanșa funcția **Colossus Hold & Win**.

Multiplicatorul Colossus Rising Flame poate îmbunătăți aleatoriu aceste valori.

Valorile **Monezii de aur** sunt următoarele: 0,5, 1, 2, 3, 4, 5 x Pariu total.

Multiplicatorii cu valorile 2x, 3x, 5x și 10x pot înmulți aceste valori.

3.3. Funcția Colossus Hold & Win

6 Monezi de aur acordă funcția Colossus Hold & Win la care pot fi acordați Multiplicatori când aterizează o monedă nouă.

Colossus rising flame poate acorda aleatoriu un multiplicator cu valoarea x2, x3, x5 sau x10 a pariului total și îmbunătățește fiecare monedă aflată la vedere cu această valoare.

Vor fi acordate 3 reînvârtiri și toate monezile care aterizează vor rămâne pe poziție și resetează numărul de reînvârtiri înapoi la 3.

În timpul funcției, Colossus rising flame poate acorda aleatoriu un multiplicator cu valoarea x2, x3, x5 sau x10 a pariului total și îmbunătățește fiecare monedă aflată la vedere cu această valoare.

La finalul funcției, multiplicatorul Colossus rising flame poate acorda un alt multiplicator cu valoarea x2, x3, x5 sau x10 a pariului total și îmbunătățește fiecare monedă aflată la vedere cu această valoare.

Notă: Valorile afișate pe simbolurile **Monedă de aur** sunt afișate în valuta/moneda selectată.

3.4. Colossus Spin

Dacă toate spațiile sunt umplute în timpul funcției, va fi acordată o ultimă **Colossus Spin**.

Poate fi câștigat unul din cele 3 premii, Minor, Major sau Colossus:

- **MINOR** - X50 Pariul total
- **MAJOR** - X500 Pariul total
- **COLOSSUS** - X10.000 Pariul total

3.5. Colossus Bet

Colossus Bet costă 100 x Pariul total (2.000 de monezi).

Învârtirea **Colossus Bet** declanșează garantat funcția **Colossus Hold & Win**

3.6. Limitarea câștigului

Câștigul maxim total la un singur joc este limitat la 1.000.000 de monezi.

Nu se acordă eventualele câștiguri afișate și jucate în fundal după aplicarea limitării câștigului la un singur joc.






Câștigurile după limitarea câștigului vor fi afișate cu 0 în Istoricul jocului.



Dacă limitarea câștigului este atinsă în timpul funcției **Colossus Hold & Win**, funcția se va încheia indiferent de numărul de învârtiri rămase.

4. ALTE BUTOANE DE JOC

4.1. Versiunea desktop








Sunt disponibile următoarele butoane:

	Faceți clic pe acest buton pentru a porni sau opri sunetele jocului.
	Faceți clic pe acest buton pentru a deschide secțiunea PLĂȚI de unde puteți vizualiza mai multe ecrane: <ul style="list-style-type: none">informații despre plățile pentru combinațiile câștigătoare, în credit sau moneda reală. Pentru a comuta între credit și moneda reală, faceți clic pe zona BALANȚĂ. (Disponibil doar în anumite jurisdicții)informațiile cu privire la orice funcții speciale existente sau simboluri speciale și plățile lor sau premiile specifice;liniile de joc și regulile de bază ale jocului. Pentru a naviga printre diversele ecrane din secțiunea PLĂȚI , faceți clic săgețile stânga și dreapta din partea de jos a ecranului.
REGUL I	În ultimul ecran din secțiunea PLĂȚI , faceți clic pe acest buton pentru a vedea regulamentul detaliat de joc într-o nouă fereastră de browser.
	(doar în modul real) Acest buton se găsește în ecranul PLĂȚI , în ecranul setări MIZĂ și în ecranul ÎNVÂRTIRE AUTOMATĂ (disponibil doar în anumite jurisdicții). Faceți clic pe acest pentru a vedea istoricul jocului într-o nouă fereastră a browserului.
	Acest buton se găsește în ecranul PLĂȚI , în ecranul setări MIZĂ și în ecranul ÎNVÂRTIRE AUTOMATĂ (disponibil doar în anumite jurisdicții). Faceți clic pe acesta pentru a închide jocul și pentru a deschide pagina de internet de start, în aceeași fereastră de browser.
	(disponibil când rolele se învârt) Faceți clic pe acest buton pentru a opri rolele mai devreme.

	(disponibil în timpul animațiilor) Faceți clic pe acest buton pentru a sări peste animațiile de la câștig.
	(disponibil doar în anumite jurisdicții) Faceți clic pe acest buton pentru a activa modul Turbo . Modul Turbo accelerează desfășurarea jocului - durata învârtirii este redusă la minim.

4.2. Versiunea pentru mobil

Sunt disponibile următoarele butoane:

	Atingeți acest buton pentru a porni sau opri sunetele jocului.
	Atingeți acest buton pentru a deschide secțiunea PLĂȚI de unde puteți vizualiza mai multe ecrane: <ul style="list-style-type: none"> informații despre plățile pentru combinațiile câștigătoare, în credit sau moneda reală. Pentru a comuta între credit și moneda reală, atingeți zona BALANȚĂ. (Disponibil doar în anumite jurisdicții) informațiile cu privire la orice funcții speciale existente sau simboluri speciale și plățile lor sau premiile specifice; liniile de joc și regulile de bază ale jocului. Pentru a naviga printre diversele ecrane din secțiunea PLĂȚI , atingeți săgețile stânga și dreapta din partea de jos a ecranului.
REGUL I	În ultimul ecran din secțiunea PLĂȚI , atingeți acest buton pentru a vedea regulamentul detaliat de joc într-o nouă fereastră de browser.
	(doar în modul real) Acest buton se găsește în ecranul PLĂȚI , în ecranul setări MIZĂ și în ecranul ÎNVÂRTIRE AUTOMATĂ (disponibil doar în anumite jurisdicții). Atingeți-l pe acesta pentru a vedea istoricul jocului într-o nouă fereastră a browserului.
	Acest buton se găsește în ecranul PLĂȚI , în ecranul setări MIZĂ și în ecranul ÎNVÂRTIRE AUTOMATĂ (disponibil doar în anumite jurisdicții). Atingeți-l pe acesta pentru a închide jocul și pentru a deschide pagina de internet de start, în aceeași fereastră de browser.
	(disponibil când rolele se învârt) Atingeți acest buton pentru a opri rolele mai devreme.
	(disponibil în timpul animațiilor) Atingeți acest buton pentru a sări peste animațiile de la câștig.
	(disponibil doar în anumite jurisdicții) Atingeți acest buton pentru a activa modul Turbo . Modul Turbo accelerează desfășurarea jocului - durata învârtirii este redusă la minim.


5. FUNCȚIE DE ÎNVÂRTIRE AUTOMATĂ

Setarea de limitare a pierderilor permite oprirea în mod automat a funcției de învârtire automată, atunci când limita selectată, plus câștigurile cumulative, minus mizele cumulative, este mai mică de 0.

5.1. Versiunea desktop

Faceți clic pe butonul **ÎNVÂRTIRE AUTOMATĂ**  pentru a deschide fereastra setărilor **ÎNVÂRTIRE AUTOMATĂ** de unde puteți seta următoarele:

- **Numărul de învârtiri automate:** faceți clic pe + sau - pentru a selecta numărul de învârtiri automate care să fie jucate.
- **Limitarea pierderilor:** faceți clic pe + sau - pentru a selecta valoarea pentru limitarea pierderilor;
- **Stop dacă ajung câștigurile la:** faceți clic pe + sau - pentru a selecta valoarea câștigului maxim;
- **Stop dacă se câștigă JACKPOT** (exclusiv pentru jocuri cu Jackpot-uri progresive): pentru a activa această setare, bifați caseta; pentru a o dezactiva, scoateți bifa.

Faceți clic pe butonul **ACTIVARE**  pentru a închide fereastra de setări **ÎNVÂRTIRE AUTOMATĂ** și pentru a începe funcția de învârtire automată cu miza și setările de învârtire automată curente. Faceți


clic pe butonul **ÎNCHIDE**  pentru a închide fereastra fără a porni funcție de învârtire automată.


Faceți clic pe butonul **OPREȘTE ÎNVÂRTIREA AUTOMATĂ**  pentru a opri funcția învârtire automată în orice moment.

5.2. Versiunea pentru mobil

Atingeți butonul **ÎNVÂRTIRE AUTOMATĂ**  pentru a deschide fereastra setărilor **ÎNVÂRTIRE AUTOMATĂ** de unde puteți seta următoarele:

- **Numărul de învârtiri automate:** atingeți + sau - pentru a selecta numărul de învârtiri automate care să fie jucate.
- **Limitarea pierderilor:** atingeți + sau - pentru a selecta valoarea pentru limitarea pierderilor;
- **Stop dacă ajung câștigurile la:** atingeți + sau - pentru a selecta valoarea câștigului maxim;
- **Stop dacă se câștigă JACKPOT** (exclusiv pentru jocuri cu Jackpot-uri progresive): pentru a activa această setare, bifați caseta; pentru a o dezactiva, scoateți bifa.

Atingeți butonul **ACTIVARE**  pentru a închide fereastra de setări ÎNVÂRTIRE și pentru a începe funcția de învârtire automată cu miza și setările de învârtire automată curente. Atingeți butonul

ÎNCHIDE  pentru a închide fereastra fără a porni funcție de învârtire automată.

Atingeți butonul **OPREȘTE ÎNVÂRTIREA AUTOMATĂ**  pentru a opri funcția învârtire automată în orice moment.

DEUCES WILD

Regulile jocului (1.7 - 27/09/2021)

1. PREZENTARE

Jocurile de poker video folosesc o mare parte a regulilor de bază ale pokerului. Scopul este să obțineți o mână de poker din cinci cărți care conține cel puțin Trei cărți de același fel, până la valoarea maximă de Chintă roială naturală.

Specificațiile jocului:

Tip	Poker video
Numărul de monede pe care le puteți paria pe mână	Între 1 și 5
Tipul de pachet de cărți	Francez
Numărul de cărți	52
Cărți speciale	Da (Deuces (2's) sunt Wild)
Progresiv	Nu
Funcția Joc automat	Nu
Funcția Doublează	Da
Rundă Bonus	Nu
RTP-ul maxim	1 - 4 monezi: 95.63%
(În funcție de strategia optimă, care poate fi găsită în mai multe surse)	5 monezi: 96.85%
Câștigul maxim	4000 de monezi

Jocul se deconectează dacă nu acționați pentru un anumit număr de minute consecutive (numărul acestora variază în funcție de jurisdicție); funcția de recuperare sesiune va salva progresul jocului, astfel încât data viitoare când jocul este încărcat veți putea continua de unde v-ați oprit.

În cazul unor dificultăți tehnice rezultate din întreruperea conexiunii cu serverul de joc, jocul pe care l-ați jucat este salvat automat și se va încărca data viitoare când veți realiza conexiunea la serverul de joc. Nu veți putea să vă reconectați la serverul de joc în primele 30 de secunde de la deconectare.

Notă: În caz de erori de funcționare, toate plățile și jocurile sunt anulate; orice pariu încă neacceptat va fi anulat, iar orice pariu care nu a fost soluționat, va fi restituit.

2. CUM SE JOACĂ

Notă: În cazul în care nu aveți destui bani pentru a juca un joc, pariul poate fi setat la o sumă minimă selectabilă prin intermediul unei ferestre de dialog care vă informează cu privire la asta.

Jocul se joacă cu un pachet care conține 52 de cărți obișnuite și cu 2 carte sunt Wild. Pachetul se amestecă după fiecare joc. Se premiază doar cea mai mare combinație câștigătoare de la o mână. Inițial sunt împărțite 5 cărți și sunt afișate imediat deasupra butoanelor jocului. Aveți posibilitatea să opriți orice carte pe care o primiți.

Orice carte care nu este oprită este înlocuită cu o carte nouă din cele rămase în pachet.

Atunci când câștigați un joc, vă puteți dubla suma câștigată folosind funcția Dublează. Puteți face dublare de până de 5 ori pentru fiecare rundă Dublează. După fiecare ghicire corectă vă puteți colecta câștigurile; dacă nu ghiciți corect, suma pe care ați folosit-o pentru a juca runda Dublează se pierde.

Notă: Pe bara de informare localizată sub ecranul jocului principal puteți vedea Soldul curent, în moneda dvs.

Pentru a juca, urmați acești pași:

1. Selectați o valoare a monedei. Valoarea monedei curente selectate este afișată pe ecranul principal al jocului. Faceți clic pe + pentru a selecta o valoare mai mare a monedei sau pe - pentru a selecta o valoare mai mică a monedei.
2. Alegeți numărul de monezi de pariat la o mână. Numărul curent ales de monezi este afișat în caseta **MONEZI**. Faceți clic pe **MODIFICARE PARIU** pentru a modifica numărul curent de monezi de pariat la o mână.

De asemenea, puteți Modifica pariul făcând clic/atingând Coloana corespunzătoare din tabelul de plată.

Notă: Fiecare număr de monezi pariate îi corespunde unei coloane din tabelul de plată: 1 monedă pariată îi corespunde primei coloane din stânga. Câștigurile se achită conform respectivei coloane și așa mai departe. Valoarea curentă a pariului, în valuta dvs., este afișată în caseta **PARIUL TOTAL**.

3. Faceți clic pe **ÎMPĂRȚIRE CĂRȚI** pentru a plasa pariul și începe jocul - veți primi cărțile dvs.
4. Decideți ce cărți să opriți. O carte este oprită dacă este marcată cu **OPRIRE**. Faceți clic pe o carte pentru „OPRIRE” sau pentru a elimina marcajul „OPRIRE” sau faceți clic pe butonul **OPRIRE** corespunzător aflat deasupra fiecărei cărți. Puteți opri toate cele cinci cărți.

OPRIRE AUTOMATĂ: Implicit, cărțile care formează o mână câștigătoare sunt oprite automat după împărțirea inițială. Această funcție poate fi Pornită/Oprită din Setări.

Notă: Oprirea automată nu este întotdeauna strategia optimă și poate avea ca rezultat o valoare mai mică decât **RTP-ul maxim**.

5. Faceți clic din nou pe **ÎMPĂRȚIRE CĂRȚI**. Se renunță la eventualele cărți care nu sunt oprite și acestea sunt înlocuite cu altele noi.
6. Dacă primiți o combinație câștigătoare conform tabelului de plată, aveți următoarele opțiuni la alegere:
 - faceți clic pe **COLECTARE & ÎMPĂRȚIRE CĂRȚI** pentru a adăuga câștigurile la soldul dvs. și pentru a începe automat un joc nou;
 - faceți clic pe **COLECTARE** pentru a adăuga câștigurile la soldul dvs. și fără a începe automat un joc nou;
 - faceți clic pe **DUBLEAZĂ** pentru a începe runda Dublează.

Notă: Opțiunea Dublează nu este disponibilă pentru câștiguri inițiale mai mari de 100 de monezi.

Notă: Dacă nu primiți o combinație câștigătoare după pasul 5, puteți reveni la pasul 1 și începeți un joc nou.

Suma totală câștigată, în monezi, este evidențiată în tabelul de plată.

Suma totală câștigată, în moneda dvs., este indicată în caseta CÂȘTIGURI și este suma pe care ați câștigat-o în monezi, multiplicată cu valoarea monedei.

2.1. Cum se joacă opțiunea Dublează

Vă puteți crește câștigurile jucând opțiunea Dublează. Rondă de Dublează este jucată cu un pachet de 52 de cărți, iar prima rundă de Dublează cu câștigurile (în moneda dvs.) din mâna principală ca miză. Fiecare rundă de Dublează, cu excepția primei, folosește suma câștigată de la runda anterioară de Dublează ca miză.

Pentru a juca opțiunea Dublează, mai întâi trebuie să obțineți o combinație câștigătoare la mâna principală și apoi să faceți clic pe **DUBLEAZĂ**.

Notă: Opțiunea Dublează nu este disponibilă pentru câștiguri inițiale mai mari de 100 de monezi.

Pentru fiecare rundă de Dublează, sunt împărțite inițial cinci cărți, prima carte fiind lăsată cu fața în sus.

Alegeți una din cele patru cărți cu fața în jos - dacă cartea pe care o alegeți are valoarea mai mare decât cartea inițială cu fața în sus aflată în stânga, vă dublați câștigurile curente și apoi aveți la dispoziție următoarele opțiuni:

- faceți clic pe **COLECTARE** pentru a ieși din runda de Dublează și pentru a vă colecta câștigurile;
- faceți clic pe **DUBLEAZĂ** pentru a continua runda Dublează;

Dacă cartea pe care o alegeți are valoarea mai mică decât cartea inițială cu fața în sus aflată în stânga, pierdeți câștigurile curente și runda Dublează se încheie. În caz de egalitate, nu se acordă câștiguri suplimentare, însă puteți continua runda Dublează.

Notă: Pentru fiecare rundă Dublează se împart cinci cărți noi. Puteți Dubla de maxim cinci ori, inclusiv egalitățile.

Cărțile sunt ordonate în funcție de valoarea lor, de la cea mai mică la cea mai mare, astfel: 2, 3, 4, 5, 6, 7, 8, 9, 10, Valet, Damă, Popă și As.

3. CĂRȚI

Cărțile folosite pentru a forma combinații câștigătoare sunt 2 (Wild), 3, 4, 5, 6, 7, 8, 9, 10, Valet, Damă, Popă, As.

Asul poate avea și valoarea 1 într-o chintă.

Cartea Deuces (2's) Wild poate înlocui orice altă carte.

Toate cărțile sunt împărțite în patru suite: Inimă neagră, Romb, Inimă roșie și Treflă; cărțile care sunt folosite la runde de Dublează, sunt: 2, 3, 4, 5, 6, 7, 8, 9, 10, Valet, Damă, Popă și As. Toate suitele sunt egale.

4. TABELUL DE PLATĂ

Combinațiile câștigătoare și premiile asociate sunt prezentate mai jos:

Combinație	1 monedă	2 monezi	3 monezi	4 monezi	5 monezi
Chintă roială naturală	250	500	750	1000	4000
Patru Deuces	200	400	600	800	1000
Chintă roială Wild	25	50	75	100	125
Cinci de același fel	15	30	45	60	75
Chintă de culoare	10	20	30	40	50
Careu de Popi	4	8	12	16	20
Full House	3	6	9	12	15
Culoare	3	6	9	12	15
Chintă	2	4	6	8	10
Trei de-un fel	1	2	3	4	5

Tabelul de plată prezintă premiile pentru mâinile câștigătoare. Se achită doar cea mai mare combinație câștigătoare.

Toate premiile afișate în tabelul de plată sunt exprimate în monezi. Pentru a calcula valoarea efectivă a câștigului, înmulțiți premiul cu valoarea monezii.

Suma pariată în Euro este afișată în contorul Pariu total și reprezintă numărul de monede pariate înmulțit cu valoarea monezii.

Suma câștigată în Euro este afișată în contorul Câștiguri și reprezintă numărul de monede câștigate înmulțit cu valoarea monezii.

5. TIPURILE DE MÂINI

Chintă roială naturală

Cărțile de la un zece până la As, toate din aceeași suită.

Exemplu: 10 (inimă roșie), J (inimă roșie), Q (inimă roșie), K (inimă roșie), As (inimă roșie)

Patru Deuces

Patru Wild 2 și orice altă carte.

Exemplu: Cartea Deuces (2's), Cartea Deuces (2's), Cartea Deuces (2's), Cartea Deuces (2's), 7 (treflă)

Chintă roială Wild

Cărțile de la un zece până la As, toate din aceeași suită, unde Wild 2 înlocuiește orice cărți.

Exemplu: As (romb), 10 (romb), Cartea Deuces (2's), Q (romb), Cartea Deuces (2's)

Cinci de același fel

Cinci cărți cu același rang, unde Wild 2 sunt, de asemenea, utilizate ca acel rang.

Exemplu: 6 (inimă roșie), Cartea Deuces (2's), 6 (treflă), 6 (inimă neagră), 6 (romb)

Chintă de culoare

Cinci cărți consecutive din aceeași suită, poate include de asemenea Wild 2.

Exemplu: 10 (romb), 9 (romb), 8 (romb), Cartea Deuces (2's), 6 (romb)

Careu

Patru cărți consecutive de același rang, poate include de asemenea Wild 2.

Exemplu: 5 (treflă), Cartea Deuces (2's), 5 (inimă neagră), 5 (romb), orice altă carte

Full

Trei cărți de același rang, poate include de asemenea Wild 2.

Exemplu: K (treflă), K (romb), K (inimă roșie), 4 (inimă neagră), 4 (treflă)

Culoare

Cinci cărți din aceeași suită, poate include de asemenea Wild 2.

Exemplu: K (romb), Cartea Deuces (2's), 6 (romb), 9 (romb), 3 (romb)

Chintă

Cinci cărți consecutive dar nu din aceeași suită, poate include de asemenea Wild 2.

Exemplu: 5 (inimă roșie), 6 (romb), 7 (inimă roșie), 8 (inimă neagră), 9 (treflă)

Trei de-un fel

Trei cărți de același rang, poate include de asemenea Wild 2.

Exemplu: 9 (treflă), 9 (romb), 9 (inimă neagră), As (inimă roșie), 8 (treflă)

Three of a kind = Trei de-un fel

Straight = Culoare

Held = Oprită

Hold = Păstrează

Flush = Chintă

Full house= Full house

Four of a kind = Careu

Straight Flush =Chintă de culoare

Five of a Kind = Cinci de-un fel

Wild Royal Flush = Chintă roială Wild

Four Deuces = Patru Deuces









Natural Royal flush = Chintă roială naturală

6. ALTE BUTOANE DE JOC

Sunt disponibile următoarele butoane:



VITEZA DE JOC - Faceți clic pe/atingeți acest buton pentru a selecta viteza jocului.
Afectează rapiditatea primirii cărților

	Faceți clic pe/atingeți acest buton pentru a porni sau opri sunetele jocului.
	Faceți clic pe/atingeți acest buton pentru a deschide fereastra de opțiuni. Notă: Faceți clic pe/atingeți butonul X pentru a închide fereastra de opțiuni.
	În fereastra de opțiuni, faceți clic pe/atingeți acest buton pentru a închide jocul și pentru a deschide pagina de internet de start, în aceeași fereastră de browser.
	(doar în modul real) În fereastra de opțiuni, faceți clic pe/atingeți acest buton pentru a vedea ecranul istoricului unde puteți să faceți clic pe/atingeți ISTORIC pentru a vedea istoricul desfășurării jocului într-o nouă fereastră a browserului.
	În fereastra de opțiuni, faceți clic pe/atingeți acest buton pentru a vedea ecranul tabelului de plăți - în acest ecran, faceți clic pe/atingeți REGULI pentru a vedea regulile detaliate de joc într-o nouă fereastră a browserului
	În fereastra de opțiuni, faceți clic pe/atingeți acest buton pentru a vedea ecranul de opțiuni unde puteți folosi butoanele pornit/oprit pentru a porni sau opri următoarele opțiuni: <ul style="list-style-type: none"> • SUNETE - sunetele jocului. • OPRIRE AUTOMATĂ - selectați această opțiune pentru a opri automat eventualele cărți câștigătoare; această opțiune este activată implicit <p>Notă: Oprirea automată nu este întotdeauna strategia optimă și poate avea ca rezultat o valoare mai mică decât RTP-ul maxim.</p>
	(Doar pentru desktop) Faceți clic pe acest buton pentru a trece în modul de ecran complet; pentru a ieși din modul de ecran complet, faceți clic pe  sau apăsați ESC pe tastatură.

BOOK OF CAI SHEN

Regulile jocului (1.0 - 07/07/2020)

1. PREZENTARE

Obiectivul este de a obține o combinație câștigătoare pe o linie câștigătoare distribuită pe role.

Specificațiile jocului:

Tip	Slot-uri
Numărul de role	5
Numărul de rânduri	3
Numărul de linii	10 (nu poate fi modificat)
Numărul de monede pe care le puteți paria	1 - pe linie (nu poate fi modificat)
Progresiv	Nu
Funcție dublă	Nu
Funcție de învârtire automată	Da
Simboluri Wild	Da
Simboluri Multiplicator	Nu
Simboluri Scatter	Da (Wild)
Rundă Bonus	Nu
Free Spins	Da
Câștig instant	Nu
RTP	Joc standard: 96% Învârtire pariu ultra: 96.50% (93.5% + 3% Ultra Bet Stars)

Jocul se deconectează dacă nu acționați pentru un anumit număr de minute consecutive (numărul acestora variază în funcție de jurisdicție); funcția de recuperare sesiune va salva progresul jocului, astfel încât data viitoare când jocul este încărcat veți putea continua de unde v-ați oprit.

În cazul unor dificultăți tehnice care rezultă în întreruperea conexiunii cu serverul de joc, jocul pe care l-ați jucat este salvat automat și se va încărca data viitoare când veți realiza conexiunea la serverul de joc. Nu veți putea să vă reconectați la serverul de joc în primele 30 de secunde de la deconectare.

Notă: În caz de erori de funcționare, toate plățile și jocurile sunt anulate; orice miză încă neacceptată va fi anulată, iar orice miză care nu a fost soluționată, va fi restituită.

2. CUM SE JOACĂ

Notă: În cazul în care nu aveți destui bani pentru a juca un joc, miză poate fi setat la o sumă minimă selectabilă prin intermediul unei ferestre de dialog care vă informează cu privire la asta.



Toate liniile câștigătoare plătesc de la stânga la dreapta. Sunt adunate toate câștigurile de pe linii diferite. Doar cea mai mare combinație câștigătoare de pe fiecare linie este plătită. Câștigurile învârtirilor gratuite sunt adăugate la câștigul total.

Funcția de învârtire automată nu pornește automat învârtirile gratuite – este necesară intervenția jucătorului.


Pe bara de informare puteți vedea MIZĂ curent, BALANȚĂ și CÂȘTIGUL curent afișate în credit sau în moneda reală, în funcție de alegerea curentă a utilizatorului (Disponibil doar în anumite jurisdicții). Pentru a comuta între credit și moneda reală, faceți clic pe zona BALANȚĂ (Disponibil doar în anumite jurisdicții).

2.1. Versiunea desktop

Pentru a juca, urmați acești pași:

1. Faceți clic pe  din ecranul principal, după care folosiți butoanele + și - pentru a selecta o valoare a monedei. Faceți clic pe  pentru a salva setările și reveni la ecranul principal.

Notă: MIZĂ total este afișat în credit sau în moneda reală, în funcție de alegerea curentă a utilizatorului (Disponibil doar în anumite jurisdicții). Pentru a comuta între credit și moneda reală, faceți clic pe zona BALANȚĂ (Disponibil doar în anumite jurisdicții).



2. Faceți clic  pentru a pune o miză și a învârti rolele o dată.

Suma totală câștigată va fi afișată în câmpul CÂȘTIG din bara de informare, în credit sau în moneda reală, în funcție de alegerea curentă a utilizatorului (Disponibil doar în anumite jurisdicții). Pentru fiecare combinație câștigătoare, suma câștigată este indicată în tabelul de plăți pentru respectiva combinație câștigătoare.


Pentru a comuta între credit și moneda reală, faceți clic pe zona BALANȚĂ (Disponibil doar în anumite jurisdicții).

2.2. Versiunea pentru mobil

Pentru a juca, urmați acești pași:

1. Atingeți  din ecranul principal, după care folosiți butoanele + și - pentru a selecta o valoare a monedei. Atingeți  pentru a salva setările și reveni la ecranul principal.

Notă: MIZĂ total este afișat în credit sau în moneda reală, în funcție de alegerea curentă a utilizatorului (Disponibil doar în anumite jurisdicții). Pentru a comuta între credit și moneda reală, atingeți zona BALANȚĂ (Disponibil doar în anumite jurisdicții).

2. Atingeți  pentru a pune o miză și a învârti rolele o dată.

Suma totală câștigată va fi afișată în câmpul CÂȘTIG din bara de informare, în credit sau în moneda reală, în funcție de alegerea curentă a utilizatorului (Disponibil doar în anumite jurisdicții). Pentru fiecare combinație câștigătoare, suma câștigată este indicată în tabelul de plăți pentru respectiva combinație câștigătoare.

Pentru a comuta între credit și moneda reală, atingeți zona BALANȚĂ (Disponibil doar în anumite jurisdicții).

3. SIMBOLURI ȘI FUNCȚII SPECIALE

3.1. Simbolul Book

Obținerea a 3 sau mai multe simboluri **Book** oriunde la vedere va declanșa **Free Spins**.

Simbolurile Book sunt de asemenea, simboluri **Înlocuitoare** și pot înlocui oricare alt simbol pentru a forma combinații câștigătoare.

3.2. Free Spins

Obținerea a 3 sau mai multe simboluri Book oriunde la vedere va declanșa 10 Free Spins.

La începutul Free Spins, este ales în mod aleatoriu un simbol special care se extinde pentru a vă ajuta să câștigați mai mult.

Acceptați primul simbol pentru a-l păstra sau Respingeți pentru a primi un alt simbol cu care va trebui apoi să jucați.

După plățile inițiale, simbolul special se poate extinde pentru a forma câștiguri pe toate cele 10 linii, chiar și de pe rolele neadiacente.

Free spins pot fi redeclanșate.

3.3. Simbolul Golden Book

Simbolurile Golden Book există numai pe rolele 2, 3 și 4 pe parcursul Free Spins. Dacă un simbol Golden Book aterizează pe oricare dintre acestea, va transforma aurul rolei pentru restul Free Spins.

Simbolurile Golden Book sunt dispersii, precum și simboluri Wild.

Atunci când o rolă este transformată în aur, aceasta va transforma toate simbolurile de pe rolă într-un simbol special extensibil dacă este posibil un câștig cu respectivul simbol ales.

Simbolurile Book normale sunt disponibile pe toate rolele.

3.4. Pariul ultra

Apăsați butonul **Pariul ultra** pentru a 50 de jocuri la 50x valoarea Pariului (500 de fise).

În timpul Ultra Bet colectați stele pentru a câștiga premii suplimentare. Premiile stea sunt colectate în timpul Ultra Bet, 5 sau mai multe stele acordând un premiu multiplicator, conform afișării. Câștigurile cu stea sunt multiplicatori ai valorii individuale a mizei.

Toate Bonusurile declanșate vor fi salvate și jucate după ce s-au încheiat cele 50 de învârtiri.

Câștigul total va fi apoi afișat jucătorului.

Notă: Pariul **ultra** variază în funcție de operator.


4. FUNCȚIE DE ÎNVÂRTIRE AUTOMATĂ


Setarea de limitare a pierderilor permite oprirea în mod automat a funcției de învârtire automată, atunci când limita selectată, plus câștigurile cumulative, minus mizele cumulative, este mai mică de 0.

4.1. Versiunea desktop

Faceți clic pe butonul **ÎNVÂRTIRE AUTOMATĂ**  pentru a deschide fereastra setărilor ÎNVÂRTIRE AUTOMATĂ de unde puteți seta următoarele:

- **Numărul de învârtiri automate:** faceți clic pe + sau - pentru a selecta numărul de învârtiri automate care să fie jucate.
- **Limitarea pierderilor:** faceți clic pe + sau - pentru a selecta valoarea pentru limitarea pierderilor;
- **Stop dacă ajung câștigurile la:** faceți clic pe + sau - pentru a selecta valoarea câștigului maxim;
- **Stop dacă se câștigă JACKPOT** (exclusiv pentru jocuri cu Jackpot-uri progresive): pentru a activa această setare, bifați caseta; pentru a o dezactiva, scoateți bifa.

Faceți clic pe butonul **ACTIVARE**  pentru a închide fereastra de setări ÎNVÂRTIRE AUTOMATĂ și pentru a începe funcția de învârtire automată cu miza și setările de învârtire automată curente. Faceți


clic pe butonul **ÎNCHIDE**  pentru a închide fereastra fără a porni funcție de învârtire automată.


Faceți clic pe butonul **OPREȘTE ÎNVÂRTIREA AUTOMATĂ**  pentru a opri funcția învârtire automată în orice moment.

4.2. Versiunea pentru mobil

Atingeți butonul **ÎNVÂRTIRE AUTOMATĂ**  pentru a deschide fereastra setărilor ÎNVÂRTIRE AUTOMATĂ de unde puteți seta următoarele:

- **Numărul de învârtiri automate:** atingeți + sau - pentru a selecta numărul de învârtiri automate care să fie jucate.
- **Limitarea pierderilor:** atingeți + sau - pentru a selecta valoarea pentru limitarea pierderilor;
- **Stop dacă ajung câștigurile la:** atingeți + sau - pentru a selecta valoarea câștigului maxim;
- **Stop dacă se câștigă JACKPOT** (exclusiv pentru jocuri cu Jackpot-uri progresive): pentru a activa această setare, bifați caseta; pentru a o dezactiva, scoateți bifa.

Atingeți butonul **ACTIVARE**  pentru a închide fereastra de setări ÎNVÂRTIRE și pentru a începe funcția de învârtire automată cu miza și setările de învârtire automată curente. Atingeți butonul

ÎNCHIDE  pentru a închide fereastra fără a porni funcție de învârtire automată.

Atingeți butonul **OPREȘTE ÎNVÂRTIREA AUTOMATĂ**  pentru a opri funcția învârtire automată în orice moment.

5. ALTE BUTOANE DE JOC

5.1. Versiunea desktop

Sunt disponibile următoarele butoane:



Faceți clic pe acest buton pentru a porni sau opri sunetele jocului.



Faceți clic pe acest buton pentru a deschide secțiunea PLĂȚI de unde puteți vizualiza mai multe ecrane:

- informații despre plățile pentru combinațiile câștigătoare, în credit sau moneda reală. Pentru a comuta între credit și moneda reală, faceți clic pe zona BALANȚĂ. (Disponibil doar în anumite jurisdicții)

- informațiile cu privire la orice funcții speciale existente sau simboluri speciale și plățile lor sau premiile specifice;
- informații despre Învârtiri gratuite;
- liniile jocului;
- regulile principale ale jocului.

Pentru a naviga printre diversele ecrane din secțiunea PLĂȚI, faceți clic săgețile stânga și dreapta din partea de jos a ecranului.

REGULI

În ultimul ecran din secțiunea PLĂȚI, faceți clic pe acest buton pentru a vedea regulamentul detaliat de joc într-o nouă fereastră de browser.



(doar în modul real) Acest buton se găsește în ecranul **PLĂȚI**, în ecranul setări **MIZĂ** și în ecranul **ÎNVÂRTIRE AUTOMATĂ**. Faceți clic pe acest pentru a vedea istoricul jocului într-o nouă fereastră a browserului.



Acest buton se găsește în ecranul **PLĂȚI**, în ecranul setări **MIZĂ** și în ecranul **ÎNVÂRTIRE AUTOMATĂ**. Faceți clic pe acesta pentru a închide jocul și pentru a deschide pagina de internet de start, în aceeași fereastră de browser.



(disponibil când rolele se învârt) Faceți clic pe acest buton pentru a opri rolele mai devreme.



(disponibil în timpul animațiilor) Faceți clic pe acest buton pentru a sări peste animațiile de la câștig.



(disponibil doar în anumite jurisdicții) Faceți clic pe acest buton pentru a activa modul **Turbo**. Modul **Turbo** accelerează desfășurarea jocului - durata învârtirii este redusă la minim.

5.2. Versiunea pentru mobil

Sunt disponibile următoarele butoane:



Atingeți acest buton pentru a porni sau opri sunetele jocului.



Atingeți acest buton pentru a deschide secțiunea PLĂȚI de unde puteți vizualiza mai multe ecrane:

- informații despre plățile pentru combinațiile câștigătoare, în credit sau moneda reală. Pentru a comuta între credit și moneda reală, atingeți zona **BALANȚĂ**. (Disponibil doar în anumite jurisdicții)
- informațiile cu privire la orice funcții speciale existente sau simboluri speciale și

plățile lor sau premiile specifice;

- informații despre Învârtiri gratuite;
- liniile jocului;
- regulile principale ale jocului.

Pentru a naviga printre diversele ecrane din secțiunea PLĂȚI, atingeți săgețile stânga și dreapta din partea de jos a ecranului.

REGULI În ultimul ecran din secțiunea PLĂȚI, atingeți acest buton pentru a vedea regulamentul detaliat de joc într-o nouă fereastră de browser.



(doar în modul real) Acest buton se găsește în ecranul **PLĂȚI**, în ecranul setări **MIZĂ** și în ecranul **ÎNVÂRTIRE AUTOMATĂ**. Atingeți-l pe acesta pentru a vedea istoricul jocului într-o nouă fereastră a browserului.



Acest buton se găsește în ecranul **PLĂȚI**, în ecranul setări **MIZĂ** și în ecranul **ÎNVÂRTIRE AUTOMATĂ**. Atingeți-l pe acesta pentru a închide jocul și pentru a deschide pagina de internet de start, în aceeași fereastră de browser.



(disponibil când rolele se învârt) Atingeți acest buton pentru a opri rolele mai devreme.



(disponibil în timpul animațiilor) Atingeți acest buton pentru a sări peste animațiile de la câștig.



(disponibil doar în anumite jurisdicții) Atingeți acest buton pentru a activa modul **Turbo**. Modul **Turbo** accelerează desfășurarea jocului - durata învârtirii este redusă la minim.

9 PEARLS OF FORTUNE

Regulile jocului (2.3 - 28/11/2022)

1. PREZENTARE

Obiectivul este de a obține o combinație câștigătoare pe o linie câștigătoare distribuită pe role.

Specificațiile jocului:

Tip	Slot-uri
Numărul de role	5
Numărul de rânduri	3
Numărul de linii	20 (nu poate fi modificat)
Numărul de monede pe care le puteți paria	1 - pe linie (nu poate fi modificat)
Progresiv	Nu
Funcție dublă	Nu
Funcție de învârtire automată	Da
Simboluri Wild	Da
Simboluri Multiplicator	Nu
Simboluri Scatter	Da
Rundă Bonus	Nu
Free Spins	Da
Bonus buy	Da (dacă există) 50x pariu total
Câștig instant	Da
RTP	Joc normal: 94.00% Bonus Buy: 94.49%

Jocul se deconectează dacă nu acționați pentru un anumit număr de minute consecutive (numărul acestora variază în funcție de jurisdicție); funcția de recuperare sesiune va salva progresul jocului, astfel încât data viitoare când jocul este încărcat veți putea continua de unde v-ați oprit.

În cazul unor dificultăți tehnice care rezultă în întreruperea conexiunii cu serverul de joc, jocul pe care l-ați jucat este salvat automat și se va încărca data viitoare când veți realiza conexiunea la serverul de joc. Nu veți putea să vă reconectați la serverul de joc în primele 30 de secunde de la deconectare.

Notă: În caz de erori de funcționare, toate plățile și jocurile sunt anulate; orice miză încă neacceptată va fi anulată, iar orice miză care nu a fost soluționată, va fi restituită.

2. CUM SE JOACĂ

Notă: În cazul în care nu aveți destui bani pentru a juca un joc, miză poate fi setat la o sumă minimă selectabilă prin intermediul unei ferestre de dialog care vă informează cu privire la asta.

Toate liniile câștigătoare plătesc de la stânga la dreapta. Sunt adunate toate câștigurile de pe linii diferite. Doar cea mai mare combinație câștigătoare de pe fiecare linie este plătită. Câștigurile din Free Spins sunt adăugate la câștigul total.


Funcția de învârtire automată nu pornește automat free spins – este necesară intervenția jucătorului. (Disponibil doar în anumite jurisdicții)

Pe bara de informare puteți vedea MIZĂ curent, BALANȚĂ și CÂȘTIGUL curent afișate în credit sau în moneda reală, în funcție de alegerea curentă a utilizatorului (Disponibil doar în anumite jurisdicții). Pentru a comuta între credit și moneda reală, faceți clic pe zona BALANȚĂ (Disponibil doar în anumite jurisdicții).

2.1. Versiunea desktop

Pentru a juca, urmați acești pași:



1. Faceți clic pe  din ecranul principal, după care folosiți butoanele + și - pentru a selecta o valoare a monedei. Faceți clic



pe
setările și reveni la ecranul principal.

pentru a salva

Notă: MIZĂ total este afișat în credit sau în moneda reală, în funcție de alegerea curentă a utilizatorului (Disponibil doar în anumite jurisdicții). Pentru a comuta între credit și moneda reală, faceți clic pe zona BALANȚĂ (Disponibil doar în anumite jurisdicții).



2. Faceți clic pentru
a pune o miză și a învârti rolele o dată.


Suma totală câștigată va fi afișată în câmpul CÂȘTIG din bara de informare, în credit sau în moneda reală, în funcție de alegerea curentă a utilizatorului (Disponibil doar în anumite jurisdicții). Pentru fiecare combinație câștigătoare, suma câștigată este indicată în tabelul de plăți pentru respectiva combinație câștigătoare.

Pentru a comuta între credit și moneda reală, faceți clic pe zona BALANȚĂ (Disponibil doar în anumite jurisdicții).

2.2. Versiunea pentru mobil

Pentru a juca, urmați acești pași:




1. Atingeți  din ecranul principal, după care folosiți butoanele + și - pentru a selecta o valoare a monedei.



Atingeți  pentru a salva setările și reveni la ecranul principal.

Notă: MIZĂ total este afișat în credit sau în moneda reală, în funcție de alegerea curentă a utilizatorului (Disponibil doar în anumite jurisdicții). Pentru a comuta între credit și moneda reală, atingeți zona BALANȚĂ (Disponibil doar în anumite jurisdicții).



2. Atingeți  pentru a pune o miză și a învârti rolele o dată.

Suma totală câștigată va fi afișată în câmpul CÂȘTIG din bara de informare, în credit sau în moneda reală, în funcție de alegerea curentă a utilizatorului (Disponibil doar în anumite jurisdicții). Pentru fiecare combinație câștigătoare, suma câștigată este indicată în tabelul de plăți pentru respectiva combinație câștigătoare.

Pentru a comuta între credit și moneda reală, atingeți zona BALANȚĂ (Disponibil doar în anumite jurisdicții).

3. SIMBOLURI ȘI FUNCȚII SPECIALE

3.1. Wild

Simbolul **Wild** înlocuiește orice simbol, cu excepția simbolurilor **Perlă și Free spins**, pentru a forma combinații câștigătoare.

Notă: Dacă nu sunt afișate plățile specifice pentru Wild în tabelul de plată, o combinație formată exclusiv cu Wild va plăti exact ca simbolul cu cea mai mare plată, dacă respectiva combinație este combinația cu cel mai mare câștig de pe o linie.

3.2. Pearl Respins

Aterizarea a 3 simboluri **Perlă** oriunde pe rolele 2, 3 sau 4 la Free Spins sau la învârtirile plătite vor declanșa **Pearl Respin**.

1 **Free Respin** va fi acordată și, dacă mai aterizează alte simboluri **Perlă**, reînviertirea se va reseta și se va învârti din nou.

Reînviertirea se încheie când nu mai aterizează nicio **Perlă** sau spațiile de pe rolele 2, 3 și 4 s-au umplut cu **Perle** (max 9).

Este acordat un premiu instant pentru numărul total de **Perle** care au aterizat prin tabelul de plată de pe ecran.

Valorile din timpul învârtirilor plătite pentru premiile **Pearl Respins** sunt: 1x, 3x, 5x, 10x, 25x, 50x, 100x pariul total. În timpul **Free Spins**, aceste valori vor fi înmulțite cu multiplicator **Free Spins** curent.

Simbolurile **Perlă** pot să aterizeze doar pe rolele 2, 3 și 4, rolele 1 și 5 nu vor fi active în timpul **Pearl Respin**.

3.3. Funcția Free Spins

Aterizarea a 3 simboluri **Free Spin** pe rolele 1, 3 și 5 vor declanșa **Funcția Free Spins**.

Roata va apărea indicând numărul de învârtiri (10, 12 sau 15) și multiplicatorii (x2, x3 sau x5) care pot fi acordați.

Multiplicatorul se va aplica la toate câștigurile de la **Free Spins** (inclusiv funcția **Pearl Respins**).

Free Spins nu pot fi redeclanșate.

Roata Free Spins:

Notă: Roata nu reprezintă un dispozitiv sau mecanism real, deci segmentele alese s-ar putea să nu aibă aceleași probabilități.

3.4. Modificator Bubbly

La orice învârtire plătită, rolele se vor umple cu bule pentru a oferi posibilitatea de a acorda **Free Spins** sau funcția **Pearl Respins**.

3.5. Bonus Buy

Cumpărați **Bonus** pentru 50x valoarea mizei pentru participarea garantată la **Free Spins**.

Bonus Buy va garanta 3 simboluri **Free Spins** fără niciun alt câștig.

3.6. Limitarea câștigului

Câștigul maxim total la un singur joc este limitat la 15.000 de monezi.

Nu se acordă eventualele câștiguri afișate și jucate în fundal după aplicarea limitării câștigului la un singur joc.






Câștigurile după limitarea câștigului vor fi afișate cu 0 în Istoricul jocului.


Dacă limitarea câștigului este atinsă în timpul Free Spins sau a Respins, funcția se va încheia indiferent de numărul de învârtiri rămase.

4. ALTE BUTOANE DE JOC

4.1. Versiunea desktop



Sunt disponibile următoarele butoane:


	Faceți clic pe acest buton pentru a porni sau opri sunetele jocului.
	<p>Faceți clic pe acest buton pentru a deschide secțiunea PLĂȚI de unde puteți vizualiza mai multe ecrane:</p> <ul style="list-style-type: none">informații despre plățile pentru combinațiile câștigătoare, în credit sau moneda reală. Pentru a comuta între credit și moneda reală, faceți clic pe zona BALANȚĂ. (Disponibil doar în anumite jurisdicții)informațiile cu privire la orice funcții speciale existente sau simboluri speciale și plățile lor sau premiile specifice;liniile de joc și regulile de bază ale jocului. <p>Pentru a naviga printre diversele ecrane din secțiunea PLĂȚI, faceți clic săgețile stânga și dreapta din partea de jos a ecranului.</p>
REGULI	În ultimul ecran din secțiunea PLĂȚI , faceți clic pe acest buton pentru a vedea regulamentul detaliat de joc într-o nouă fereastră de browser.
	(doar în modul real) Acest buton se găsește în ecranul PLĂȚI , în ecranul setări MIZĂ și în ecranul ÎNVÂRTIRE AUTOMATĂ (disponibil doar în anumite jurisdicții). Faceți clic pe acest pentru a vedea istoricul jocului într-o nouă fereastră a browserului.
	Acest buton se găsește în ecranul PLĂȚI , în ecranul setări MIZĂ și în ecranul ÎNVÂRTIRE AUTOMATĂ (disponibil doar în anumite jurisdicții). Faceți clic pe acesta pentru a închide jocul și pentru a deschide pagina de internet de start, în aceeași fereastră de browser.
	(disponibil când rolele se învârt) Faceți clic pe acest buton pentru a opri rolele mai devreme.



	<p>(disponibil în timpul animațiilor) Faceți clic pe acest buton pentru a sări peste animațiile de la câștig.</p>
	<p>(disponibil doar în anumite jurisdicții) Faceți clic pe acest buton pentru a activa modul Turbo. Modul Turbo accelerează desfășurarea jocului - durata învârtirii este redusă la minim.</p>



4.2. Versiunea pentru mobil

Sunt disponibile următoarele butoane:

	<p>Atingeți acest buton pentru a porni sau opri sunetele jocului.</p>
	<p>Atingeți acest buton pentru a deschide secțiunea PLĂȚI de unde puteți vizualiza mai multe ecrane:</p> <ul style="list-style-type: none"> informații despre plățile pentru

	<p>combinațiile câștigătoare, în credit sau moneda reală. Pentru a comuta între credit și moneda reală, atingeți zona BALANȚĂ. (Disponibil doar în anumite jurisdicții)</p> <ul style="list-style-type: none"> • informațiile cu privire la orice funcții speciale existente sau simboluri speciale și plățile lor sau premiile specifice; • liniile de joc și regulile de bază ale jocului. <p>Pentru a naviga printre diversele ecrane din secțiunea PLĂȚI, atingeți săgețile stânga și dreapta din partea de jos a ecranului.</p>
<p>REGULI</p>	<p>În ultimul ecran din secțiunea PLĂȚI, atingeți acest buton pentru a vedea regulamentul detaliat de joc într-o nouă fereastră de browser.</p>
	<p>(doar în modul real) Acest buton se găsește în ecranul PLĂȚI, în ecranul setări MIZĂ și în ecranul ÎNVĂRTIRE AUTOMATĂ (disponibil doar în anumite jurisdicții). Atingeți-l pe</p>


	<p>acesta pentru a vedea istoricul jocului într-o nouă fereastră a browserului.</p>
	<p>Acest buton se găsește în ecranul PLĂȚI, în ecranul setări MIZĂ și în ecranul ÎNVÂRTIRE AUTOMATĂ (disponibil doar în anumite jurisdicții). Atingeți-l pe acesta pentru a închide jocul și pentru a deschide pagina de internet de start, în aceeași fereastră de browser.</p>
	<p>(disponibil când rolele se învârt) Atingeți acest buton pentru a opri rolele mai devreme.</p>

	<p>(disponibil în timpul animațiilor) Atingeți acest buton pentru a sări peste animațiile de la câștig.</p>
	<p>(disponibil doar în anumite jurisdicții) Atingeți acest buton pentru a activa modul Turbo. Modul Turbo accelerează desfășurarea jocului - durata învârtirii este redusă la minim.</p>


5. FUNCȚIE DE ÎNVÂRTIRE AUTOMATĂ


Setarea de limitare a pierderilor permite oprirea în mod automat a funcției de învârtire automată, atunci când limita selectată, plus câștigurile cumulative, minus mizele cumulative, este mai mică de 0.

5.1. Versiunea desktop

Faceți clic pe butonul **ÎNVÂRTIRE AUTOMATĂ**  pentru a deschide fereastra setărilor ÎNVÂRTIRE AUTOMATĂ de unde puteți seta următoarele:


- **Numărul de învârtiri automate:** faceți clic pe + sau - pentru a selecta numărul de învârtiri automate care să fie jucate.
- **Limitarea pierderilor:** faceți clic pe + sau - pentru a selecta valoarea pentru limitarea pierderilor;
- **Stop dacă ajung câștigurile la:** faceți clic pe + sau - pentru a selecta valoarea câștigului maxim;
- **Stop dacă se câștigă JACKPOT** (exclusiv pentru jocuri cu Jackpot-uri progresive): pentru a activa această setare, bifați caseta; pentru a o dezactiva, scoateți bifa.

Faceți clic pe butonul **ACTIVARE**  pentru a închide fereastra de setări ÎNVÂRTIRE AUTOMATĂ și pentru a începe funcția de învârtire automată cu miza și setările de învârtire automată curente. Faceți clic pe butonul


ÎNCHIDE  pentru a închide fereastra fără a porni funcție de învârtire automată.


Faceți clic pe butonul **OPREȘTE ÎNVÂRTIREA AUTOMATĂ**  pentru a opri funcția învârtire automată în orice moment.

5.2. Versiunea pentru mobil

Atingeți butonul **ÎNVÂRTIRE AUTOMATĂ**  pentru a deschide fereastra setărilor ÎNVÂRTIRE AUTOMATĂ de unde puteți seta următoarele:

- **Numărul de învârtiri automate:** atingeți + sau - pentru a selecta numărul de învârtiri automate care să fie jucate.
- **Limitarea pierderilor:** atingeți + sau - pentru a selecta valoarea pentru limitarea pierderilor;
- **Stop dacă ajung câștigurile la:** atingeți + sau - pentru a selecta valoarea câștigului maxim;
- **Stop dacă se câștigă JACKPOT** (exclusiv pentru jocuri cu Jackpot-uri progresive): pentru a activa această setare, bifați caseta; pentru a o dezactiva, scoateți bifa.

Atingeți butonul **ACTIVARE**  pentru a închide fereastra de setări ÎNVÂRTIRE și pentru a începe funcția de

în vârtire automată cu miza și setările de învârtire automată curente. Atingeți butonul **ÎNCHIDE**  pentru a închide fereastra fără a porni funcție de învârtire automată.

Atingeți butonul **OPREȘTE ÎNVÂRTIREA AUTOMATĂ**  pentru a opri funcția învârtire automată în orice moment.

9 PEARLS OF FORTUNE

Regulile jocului (2.3 - 28/11/2022)

1. PREZENTARE

Obiectivul este de a obține o combinație câștigătoare pe o linie câștigătoare distribuită pe role.

Specificațiile jocului:

Tip	Slot-uri
Numărul de role	5
Numărul de rânduri	3
Numărul de linii	20 (nu poate fi modificat)
Numărul de monede pe care le puteți paria	1 - pe linie (nu poate fi modificat)
Progresiv	Nu
Funcție dublă	Nu
Funcție de învârtire automată	Da
Simboluri Wild	Da
Simboluri Multiplicator	Nu
Simboluri Scatter	Da
Rundă Bonus	Nu
Free Spins	Da
Bonus buy	Da (dacă există) 50x pariu total
Câștig instant	Da
RTP	Joc normal: 96.00% Bonus Buy: 96.59%

Jocul se deconectează dacă nu acționați pentru un anumit număr de minute consecutive (numărul acestora variază în funcție de jurisdicție); funcția de recuperare sesiune va salva progresul jocului, astfel încât data viitoare când jocul este încărcat veți putea continua de unde v-ați oprit.

În cazul unor dificultăți tehnice care rezultă în întreruperea conexiunii cu serverul de joc, jocul pe care l-ați jucat este salvat automat și se va încărca data viitoare când veți realiza conexiunea la serverul de joc. Nu veți putea să vă reconectați la serverul de joc în primele 30 de secunde de la deconectare.

Notă: În caz de erori de funcționare, toate plățile și jocurile sunt anulate; orice miză încă neacceptată va fi anulată, iar orice miză care nu a fost soluționată, va fi restituită.

2. CUM SE JOACĂ

Notă: În cazul în care nu aveți destui bani pentru a juca un joc, miză poate fi setat la o sumă minimă selectabilă prin intermediul unei ferestre de dialog care vă informează cu privire la asta.

Toate liniile câștigătoare plătesc de la stânga la dreapta. Sunt adunate toate câștigurile de pe linii diferite. Doar cea mai mare combinație câștigătoare de pe fiecare linie este plătită. Câștigurile din Free Spins sunt adăugate la câștigul total.


Funcția de învârtire automată nu pornește automat free spins – este necesară intervenția jucătorului. (Disponibil doar în anumite jurisdicții)

Pe bara de informare puteți vedea MIZĂ curent, BALANȚĂ și CÂȘTIGUL curent afișate în credit sau în moneda reală, în funcție de alegerea curentă a utilizatorului (Disponibil doar în anumite jurisdicții). Pentru a comuta între credit și moneda reală, faceți clic pe zona BALANȚĂ (Disponibil doar în anumite jurisdicții).

2.1. Versiunea desktop

Pentru a juca, urmați acești pași:




1. Faceți clic pe  din ecranul principal, după care folosiți butoanele + și - pentru a selecta o valoare a monedei. Faceți clic



pe
setările și reveni la ecranul principal.

pentru a salva

Notă: MIZĂ total este afișat în credit sau în moneda reală, în funcție de alegerea curentă a utilizatorului (Disponibil doar în anumite jurisdicții). Pentru a comuta între credit și moneda reală, faceți clic pe zona BALANȚĂ (Disponibil doar în anumite jurisdicții).



2. Faceți clic pentru
a pune o miză și a învârti rolele o dată.


Suma totală câștigată va fi afișată în câmpul CÂȘTIG din bara de informare, în credit sau în moneda reală, în funcție de alegerea curentă a utilizatorului (Disponibil doar în anumite jurisdicții). Pentru fiecare combinație câștigătoare, suma câștigată este indicată în tabelul de plăți pentru respectiva combinație câștigătoare.

Pentru a comuta între credit și moneda reală, faceți clic pe zona BALANȚĂ (Disponibil doar în anumite jurisdicții).

2.2. Versiunea pentru mobil

Pentru a juca, urmați acești pași:



1. Atingeți  din ecranul principal, după care folosiți butoanele + și - pentru a selecta o valoare a monedei.



Atingeți  pentru a salva setările și reveni la ecranul principal.

Notă: MIZĂ total este afișat în credit sau în moneda reală, în funcție de alegerea curentă a utilizatorului (Disponibil doar în anumite jurisdicții). Pentru a comuta între credit și moneda reală, atingeți zona BALANȚĂ (Disponibil doar în anumite jurisdicții).



2. Atingeți  pentru a pune o miză și a învârti rolele o dată.

Suma totală câștigată va fi afișată în câmpul CÂȘTIG din bara de informare, în credit sau în moneda reală, în funcție de alegerea curentă a utilizatorului (Disponibil doar în anumite jurisdicții). Pentru fiecare combinație câștigătoare, suma câștigată este indicată în tabelul de plăți pentru respectiva combinație câștigătoare.

Pentru a comuta între credit și moneda reală, atingeți zona BALANȚĂ (Disponibil doar în anumite jurisdicții).

3. SIMBOLURI ȘI FUNCȚII SPECIALE

3.1. Wild

Simbolul **Wild** înlocuiește orice simbol, cu excepția simbolurilor **Perlă și Free spins**, pentru a forma combinații câștigătoare.

Notă: Dacă nu sunt afișate plățile specifice pentru Wild în tabelul de plată, o combinație formată exclusiv cu Wild va plăti exact ca simbolul cu cea mai mare plată, dacă respectiva combinație este combinația cu cel mai mare câștig de pe o linie.

3.2. Pearl Respins

Aterizarea a 3 simboluri **Perlă** oriunde pe rolele 2, 3 sau 4 la Free Spins sau la învârtirile plătite vor declanșa **Pearl Respin**.

1 **Free Respin** va fi acordată și, dacă mai aterizează alte simboluri **Perlă**, reînviertirea se va reseta și se va învârti din nou.

Reînviertirea se încheie când nu mai aterizează nicio **Perlă** sau spațiile de pe rolele 2, 3 și 4 s-au umplut cu **Perle** (max 9).

Este acordat un premiu instant pentru numărul total de **Perle** care au aterizat prin tabelul de plată de pe ecran.

Valorile din timpul învârtirilor plătite pentru premiile **Pearl Respins** sunt: 1x, 3x, 5x, 10x, 25x, 50x, 100x pariul total. În timpul **Free Spins**, aceste valori vor fi înmulțite cu multiplicator **Free Spins** curent.

Simbolurile **Perlă** pot să aterizeze doar pe rolele 2, 3 și 4, rolele 1 și 5 nu vor fi active în timpul **Pearl Respin**.

3.3. Funcția Free Spins

Aterizarea a 3 simboluri **Free Spin** pe rolele 1, 3 și 5 vor declanșa **Funcția Free Spins**.

Roata va apărea indicând numărul de învârtiri (10, 12 sau 15) și multiplicatorii (x2, x3 sau x5) care pot fi acordați.

Multiplicatorul se va aplica la toate câștigurile de la **Free Spins** (inclusiv funcția **Pearl Respins**).

Free Spins nu pot fi redeclanșate.

Roata Free Spins:

Notă: Roata nu reprezintă un dispozitiv sau mecanism real, deci segmentele alese s-ar putea să nu aibă aceleași probabilități.

3.4. Modificator Bubbly

La orice învârtire plătită, rolele se vor umple cu bule pentru a oferi posibilitatea de a acorda **Free Spins** sau funcția **Pearl Respins**.

3.5. Bonus Buy

Cumpărați **Bonus** pentru 50x valoarea mizei pentru participarea garantată la **Free Spins**.

Bonus Buy va garanta 3 simboluri **Free Spins** fără niciun alt câștig.

3.6. Limitarea câștigului

Câștigul maxim total la un singur joc este limitat la 15.000 de monezi.

Nu se acordă eventualele câștiguri afișate și jucate în fundal după aplicarea limitării câștigului la un singur joc.






Câștigurile după limitarea câștigului vor fi afișate cu 0 în Istoricul jocului.

Dacă limitarea câștigului este atinsă în timpul Free Spins sau a Respins, funcția se va încheia indiferent de numărul de învârtiri rămase.

4. ALTE BUTOANE DE JOC

4.1. Versiunea desktop



Sunt disponibile următoarele butoane:


	Faceți clic pe acest buton pentru a porni sau opri sunetele jocului.
	<p>Faceți clic pe acest buton pentru a deschide secțiunea PLĂȚI de unde puteți vizualiza mai multe ecrane:</p> <ul style="list-style-type: none">informații despre plățile pentru combinațiile câștigătoare, în credit sau moneda reală. Pentru a comuta între credit și moneda reală, faceți clic pe zona BALANȚĂ. (Disponibil doar în anumite jurisdicții)informațiile cu privire la orice funcții speciale existente sau simboluri speciale și plățile lor sau premiile specifice;liniile de joc și regulile de bază ale jocului. <p>Pentru a naviga printre diversele ecrane din secțiunea PLĂȚI, faceți clic săgețile stânga și dreapta din partea de jos a ecranului.</p>
REGULI	În ultimul ecran din secțiunea PLĂȚI , faceți clic pe acest buton pentru a vedea regulamentul detaliat de joc într-o nouă fereastră de browser.
	(doar în modul real) Acest buton se găsește în ecranul PLĂȚI , în ecranul setări MIZĂ și în ecranul ÎNVÂRTIRE AUTOMATĂ (disponibil doar în anumite jurisdicții). Faceți clic pe acest pentru a vedea istoricul jocului într-o nouă fereastră a browserului.
	Acest buton se găsește în ecranul PLĂȚI , în ecranul setări MIZĂ și în ecranul ÎNVÂRTIRE AUTOMATĂ (disponibil doar în anumite jurisdicții). Faceți clic pe acesta pentru a închide jocul și pentru a deschide pagina de internet de start, în aceeași fereastră de browser.
	(disponibil când rolele se învârt) Faceți clic pe acest buton pentru a opri rolele mai devreme.


	<p>(disponibil în timpul animațiilor) Faceți clic pe acest buton pentru a sări peste animațiile de la câștig.</p>
	<p>(disponibil doar în anumite jurisdicții) Faceți clic pe acest buton pentru a activa modul Turbo. Modul Turbo accelerează desfășurarea jocului - durata învârtirii este redusă la minim.</p>



4.2. Versiunea pentru mobil

Sunt disponibile următoarele butoane:

	<p>Atingeți acest buton pentru a porni sau opri sunetele jocului.</p>
	<p>Atingeți acest buton pentru a deschide secțiunea PLĂȚI de unde puteți vizualiza mai multe ecrane:</p> <ul style="list-style-type: none"> informații despre plățile pentru

	<p>combinațiile câștigătoare, în credit sau moneda reală. Pentru a comuta între credit și moneda reală, atingeți zona BALANȚĂ. (Disponibil doar în anumite jurisdicții)</p> <ul style="list-style-type: none"> • informațiile cu privire la orice funcții speciale existente sau simboluri speciale și plățile lor sau premiile specifice; • liniile de joc și regulile de bază ale jocului. <p>Pentru a naviga printre diversele ecrane din secțiunea PLĂȚI, atingeți săgețile stânga și dreapta din partea de jos a ecranului.</p>
<p>REGULI</p>	<p>În ultimul ecran din secțiunea PLĂȚI, atingeți acest buton pentru a vedea regulamentul detaliat de joc într-o nouă fereastră de browser.</p>
	<p>(doar în modul real) Acest buton se găsește în ecranul PLĂȚI, în ecranul setări MIZĂ și în ecranul ÎNVĂRTIRE AUTOMATĂ (disponibil doar în anumite jurisdicții). Atingeți-l pe</p>


	<p>acesta pentru a vedea istoricul jocului într-o nouă fereastră a browserului.</p>
	<p>Acest buton se găsește în ecranul PLĂȚI, în ecranul setări MIZĂ și în ecranul ÎNVÂRTIRE AUTOMATĂ (disponibil doar în anumite jurisdicții). Atingeți-l pe acesta pentru a închide jocul și pentru a deschide pagina de internet de start, în aceeași fereastră de browser.</p>
	<p>(disponibil când rolele se învârt) Atingeți acest buton pentru a opri rolele mai devreme.</p>

	<p>(disponibil în timpul animațiilor) Atingeți acest buton pentru a sări peste animațiile de la câștig.</p>
	<p>(disponibil doar în anumite jurisdicții) Atingeți acest buton pentru a activa modul Turbo. Modul Turbo accelerează desfășurarea jocului - durata învârtirii este redusă la minim.</p>


5. FUNCȚIE DE ÎNVÂRTIRE AUTOMATĂ


Setarea de limitare a pierderilor permite oprirea în mod automat a funcției de învârtire automată, atunci când limita selectată, plus câștigurile cumulative, minus mizele cumulative, este mai mică de 0.

5.1. Versiunea desktop

Faceți clic pe butonul **ÎNVÂRTIRE AUTOMATĂ**  pentru a deschide fereastra setărilor ÎNVÂRTIRE AUTOMATĂ de unde puteți seta următoarele:


- **Numărul de învârtiri automate:** faceți clic pe + sau - pentru a selecta numărul de învârtiri automate care să fie jucate.
- **Limitarea pierderilor:** faceți clic pe + sau - pentru a selecta valoarea pentru limitarea pierderilor;
- **Stop dacă ajung câștigurile la:** faceți clic pe + sau - pentru a selecta valoarea câștigului maxim;
- **Stop dacă se câștigă JACKPOT** (exclusiv pentru jocuri cu Jackpot-uri progresive): pentru a activa această setare, bifați caseta; pentru a o dezactiva, scoateți bifa.

Faceți clic pe butonul **ACTIVARE**  pentru a închide fereastra de setări ÎNVÂRTIRE AUTOMATĂ și pentru a începe funcția de învârtire automată cu miza și setările de învârtire automată curente. Faceți clic pe butonul


ÎNCHIDE  pentru a închide fereastra fără a porni funcție de învârtire automată.


Faceți clic pe butonul **OPREȘTE ÎNVÂRTIREA AUTOMATĂ**  pentru a opri funcția învârtire automată în orice moment.

5.2. Versiunea pentru mobil

Atingeți butonul **ÎNVÂRTIRE AUTOMATĂ**  pentru a deschide fereastra setărilor ÎNVÂRTIRE AUTOMATĂ de unde puteți seta următoarele:

- **Numărul de învârtiri automate:** atingeți + sau - pentru a selecta numărul de învârtiri automate care să fie jucate.
- **Limitarea pierderilor:** atingeți + sau - pentru a selecta valoarea pentru limitarea pierderilor;
- **Stop dacă ajung câștigurile la:** atingeți + sau - pentru a selecta valoarea câștigului maxim;
- **Stop dacă se câștigă JACKPOT** (exclusiv pentru jocuri cu Jackpot-uri progresive): pentru a activa această setare, bifați caseta; pentru a o dezactiva, scoateți bifa.

Atingeți butonul **ACTIVARE**  pentru a închide fereastra de setări ÎNVÂRTIRE și pentru a începe funcția de

în vârtire automată cu miza și setările de învârtire automată curente. Atingeți butonul **ÎNCHIDE**  pentru a închide fereastra fără a porni funcție de învârtire automată.

Atingeți butonul **OPREȘTE ÎNVÂRTIREA AUTOMATĂ**  pentru a opri funcția învârtire automată în orice moment.

THE DALAI PANDA

Regulile jocului (3.1 - 18.06.2018)

1. PREZENTARE

Obiectivul este de a obține o combinație câștigătoare pe o direcție câștigătoare distribuită pe role.

Specificațiile jocului:

Tip	Slot-uri
Numărul de role	6 (2 seturi, 3 role fiecare)
Numărul de rânduri	3
Numărul de direcții	27 de direcții pentru fiecare set de role - în timpul învârtirilor normale 729 de direcții - în timpul Învolvărtirilor gratuite 729 de direcții de la stânga spre dreapta și 729 de direcții de la dreapta spre stânga în timpul funcției Câștig extins
Numărul de fise	30
Progresiv	Nu
Funcție dublă	Nu
Funcție învârtire automată	Da
Simboluri Wild	Da
Simboluri Multiplicator	Nu
Simboluri Dispersie	Da (Simbol bonus)
Rundă Bonus	Da (Învârtiri gratuite)
Învârtiri gratuite	Da
Câștig instant	Nu

Tip	Slot-uri
RTP	95,81%
Jackpot	729 000 de fise (500 de fise pe fiecare direcție în timpul funcției Câștig extins)

Jocul se deconectează dacă nu acționați pentru un anumit număr de minute consecutive (numărul acestora variază în funcție de jurisdicție); funcția de recuperare sesiune va salva progresul jocului, astfel încât data viitoare când jocul este încărcat veți putea continua de unde v-ați oprit.

În cazul unor dificultăți tehnice care rezultă în întreruperea conexiunii cu serverul de joc, jocul pe care l-ați jucat este salvat automat și se va încărca data viitoare când veți realiza conexiunea la serverul de joc. Nu veți putea să vă reconectați la serverul de joc în primele 30 de secunde de la deconectare.

Notă: În caz de erori de funcționare, toate plățile și jocurile sunt anulate; orice pariu încă neacceptat va fi anulat, iar orice pariu care nu a fost soluționat, va fi restituit.

2. CUM SE JOACĂ

Notă: În cazul în care nu aveți destui bani pentru a juca un joc, pariul poate fi setat la o sumă minimă selectabilă prin intermediul unei ferestre de dialog care vă informează cu privire la asta.

Pentru setul de role din stânga, toate direcțiile de câștig plătesc de la stânga spre dreapta. Pentru setul de role din dreapta, toate direcțiile de câștig plătesc de la dreapta spre stânga. Pentru funcția Câștiguri extinse, direcțiile de câștig plătesc de la stânga spre dreapta sau de la dreapta spre stânga. În timpul Învârtirilor gratuite, câștigurile se plătesc de la stânga spre dreapta. Sunt adunate toate câștigurile de pe direcții diferite. Doar cea mai mare combinație câștigătoare de pe fiecare direcție este plătită. Câștigurile Învârtirilor gratuite sunt adăugate la câștigul total.


Notă: Numărul de simboluri câștigătoare adiacente (direcții) este calculat prin înmulțirea numărului de simboluri câștigătoare de pe fiecare rolă. De exemplu, dacă există 1 simbol câștigător pe rola 1, 1 simbol câștigător pe rola 2 și 2 simboluri câștigătoare pe rola 3, atunci numărul de simboluri câștigătoare adiacente este $1 \times 1 \times 2 = 2$. În acest caz, numărul de role implicate în câștig este 3 - în tabelul de plăți puteți vedea câștigul pentru 3 role de la simbolul câștigător.

În timpul învârtirilor normale, pentru fiecare set de role, se aplică doar plățile pentru până la 3 role. În timpul Învârtirilor gratuite și la funcție Wild extensibil, se aplică doar plățile pentru până la 6 role.


Pe bara (barele) de informare puteți vedea MIZA curentă, BALANȚA și CÂȘTIGUL curent, în moneda dvs. și CREDITUL curent în fise.

2.1. Versiunea desktop

Pentru a juca, urmați acești pași:

1. Faceți clic pe  și folosiți butoanele + și - pentru a selecta o valoare a monedei.

Notă: Pariul total, în moneda dvs. este indicat deasupra valorii curente a monedei.





2. Faceți clic  pentru a pune un pariu și a învârti rolele o dată.

Suma totală câștigată, în fise, conform tabelului de plăți este afișată în fereastra pop-up **Câștig**. Pentru fiecare combinație câștigătoare, suma câștigată este egală cu **numărul de simboluri câștigătoare adiacente** înmulțite cu **suma indicată de tabelul de plăți** pentru numărul de role implicate în câștig.

Suma totală câștigată, în moneda dvs., este indicată în bara de informații (CÂȘTIG) și este suma totală pe care ați câștigat-o în fise, multiplicată cu valoarea monedei.

2.2. Versiunea pentru mobil

Pentru a juca, urmați acești pași:

1. Atingeți  pentru a deschide ecranul setări.
2. În ecranul setări, atingeți  și folosiți butoanele + și - pentru a selecta o valoare a monedei.
Atingeți  pentru a reveni la ecranul principal.
Notă: Pariul total, în moneda dvs. este indicat deasupra valorii curente a monedei.
3. Atingeți  pentru a învârti rolele o singură dată.

Suma totală câștigată, în fise, conform tabelului de plăți este afișată în fereastra pop-up **Câștig**. Pentru fiecare combinație câștigătoare, suma câștigată este egală cu **numărul de simboluri câștigătoare adiacente** înmulțite cu **suma indicată de tabelul de plăți** pentru numărul de role implicate în câștig.

Suma totală câștigată, în moneda dvs., este indicată în bara de informații (CÂȘTIG) și este suma totală pe care ați câștigat-o în fise, multiplicată cu valoarea monedei.

3. SIMBOLURI ȘI FUNCȚII SPECIALE

3.1. Wild

În timpul învârtirilor normale, panda aruncă simboluri Wild pe poziții aleatorii de pe rolă.

Simbolul Wild înlocuiește orice simbol, cu excepția Bonus, pentru a forma combinații câștigătoare.

3.2. Câștiguri extinse

Aleatoriu, în timpul învârtirilor normale, atunci când o combinație câștigătoare poate fi formată cu simboluri de pe ambele seturi de role și există deja cel puțin o combinație câștigătoare pe oricare dintre cele două seturi (3 role

implicate într-un câștig), atunci cele două seturi de role sunt unite și combinațiile câștigătoare sunt plătite corespunzător, extinzând combinația câștigătoare inițială.

Combinația câștigătoare inițială nu este achitată. Este achitată doar combinația câștigătoare extinsă. Orice alte combinații câștigătoare (3 role implicate într-un câștig) sunt plătite normal.

Notă: O combinație câștigătoare care implică 6 role va fi plătită de două ori: o dată de la stânga spre dreapta și o dată de la dreapta spre stânga.

3.3. Învârtiri gratuite

3 sau mai multe simboluri Bonus aflate oriunde pe role plătesc conform cu tabelul de plăți și declanșează Învârtiri gratuite (3x simboluri Bonus acordă doar Învârtiri gratuite, nu acordă fise).

Numărul de Învârtiri gratuite depinde de numărul de Învârtiri gratuite colectate în Banca Învârtiri gratuite pentru valoarea fisei selectate și moneda curentă.

Vor exista întotdeauna cel puțin 5 Învârtiri gratuite în Banca Învârtiri gratuite. De fiecare dată când aveți o învârtire cu câștiguri pe ambele seturi de role (se aplică și la funcția Câștig extins), contorul Băncii Învârtiri gratuite crește cu 1.

Notă: Fiecare valoare a fisei (pentru fiecare monedă) are propria sa Bancă Învârtiri gratuite. Banca Învârtiri gratuite se resetează la 5 după ce runda curentă de Învârtiri gratuite se încheie. Atunci când o sesiune de joc se reia (de exemplu, în cazul activării funcției de recuperare), Învârtirile gratuite colectate în Banca Învârtiri gratuite sunt restabilite la sesiunile ulterioare de joc jucate cu aceeași monedă.

Doar în timpul Învârtirilor gratuite, între 2 și 6 simboluri Bonus aflate oriunde pe role acordă Învârtiri gratuite suplimentare, conform tabelului de plăți.

În timpul Învârtirilor gratuite, valoarea pariului rămâne identică cu cea a pariului de la învârtirea care a declanșat Învârtirile gratuite și nu poate fi modificată.

3.4. Role Wild

În timpul unei Învârtiri gratuite, una sau două role se pot transforma într-o Rolă Wild.

3.5. Wild-uri aleatorii

În timpul unei Învârtiri gratuite, panda poate arunca un număr aleatoriu de Wild-uri, câte un Wild pe rolă.

3.6. Multiplicatorul câștigului

După ce se încheie o Învârtire gratuită, cu funcția Role Wild sau cu funcția Wild-uri aleatorii, în mod aleatoriu puteți câștiga și un multiplicator 2x.

Multiplicatorul se aplică doar câștigurilor de la respectiva Învârtire gratuită.





4. FUNCȚIE DE ÎNVÂRTIRE AUTOMATĂ

Setarea de limitare a pierderilor permite oprirea funcției de învârtire automată în mod automat, atunci când limita selectată plus câștigurile cumulative minus pariurile cumulative este mai mică de 0.

Notă: Funcția de învârtire automată nu declanșează în mod automat învârtirile gratuite - intervenția jucătorului este necesară.

4.1. Versiunea desktop

Faceți clic pe butonul **ÎNVÂRTIRE AUTOMATĂ**  pentru a deschide fereastra setărilor **ÎNVÂRTIRE** de unde puteți seta următoarele:





- **Numărul de învârtiri automate:** faceți clic pe + sau - pentru a selecta numărul de învârtiri automate care să fie jucate;
- **Setări complexe:**
 - **Limitarea pierderilor:** faceți clic pe valoarea curentă de limitare a pierderilor, utilizați tastatura numerică afișată pe ecran pentru a introduce o valoare (apăsați pe  pentru a șterge și reîncepeți) apoi confirmați selecția; faceți clic pe  pentru a închide tastatura numerică de pe ecran fără a confirma;
 - **Oprește dacă un câștig are valoarea:** faceți clic pe valoarea curentă, utilizați tastatura numerică afișată pe ecran pentru a introduce o valoare (apăsați pe  pentru a șterge și reîncepeți) apoi confirmați selecția; faceți clic pe  pentru a închide tastatura numerică de pe ecran fără a confirma;
 - **Oprește dacă se câștigă JACKPOT-ul:** (numai pentru jocurile cu Jackpot-uri progresive) - pentru a activa setarea aceasta, deplasați comutatorul Pornire/Oprire adiacent pe **Pornit**; deplasați pe **Oprit** pentru a o dezactiva.


Faceți clic pe **ACTIVAȚI** pentru a închide fereastra de setări **ÎNVÂRTIRE** și pentru a începe funcția de învârtire automată cu pariul și setările de învârtire automată curente. Faceți clic oriunde în afara ferestrei setări pentru a o închide fără a începe funcția de învârtire automată.

Faceți clic pe butonul **OPREȘTE ÎNVÂRTIREA AUTOMATĂ**  pentru a opri funcția învârtire automată în orice moment.

4.2. Versiunea pentru mobil

Atingeți  pentru a deschide ecranul setări **ÎNVÂRTIRE**, atingeți  și apoi configurați următoarele:

- **Numărul de învârtiri automate:** atingeți + sau - pentru a selecta numărul de învârtiri automate care să fie jucate;
- **Setări complexe:**
 - **Limitarea pierderilor:** atingeți valoarea curentă de limitare a pierderilor, utilizați tastatura numerică afișată pe ecran pentru a introduce o valoare (atingeți  pentru a șterge și reîncepeți) apoi confirmați selecția; atingeți  pentru a închide tastatura numerică de pe ecran fără a confirma;
 - **Oprește dacă un câștig are valoarea:** atingeți valoarea curentă, utilizați tastatura numerică afișată pe ecran pentru a introduce o valoare (atingeți  pentru a șterge și reîncepeți) apoi confirmați selecția; atingeți  pentru a închide tastatura numerică de pe ecran fără a confirma;
 - **Oprește dacă se câștigă JACKPOT-ul:** (numai pentru jocurile cu Jackpot-uri progresive) - pentru a activa setarea aceasta, deplasați comutatorul Pornire/Oprire adiacent pe **Pornit**; deplasați pe **Oprit** pentru a o dezactiva.





Atingeți **ACTIVAȚI** pentru a închide ecranul de setări ÎNVÂRTIRE și pentru a începe funcția de învârtire automată cu pariul și setările de învârtire automată curente. Atingeți  pentru a închide ecranul de setări fără a porni funcția învârtire automată.






Pentru a opri **Învârtirea automată** în orice moment, din fereastra principală de joc atingeți .

5. ALTE BUTOANE DE JOC

5.1. Versiunea desktop









Sunt disponibile următoarele butoane:


	<p>Faceți clic pentru a deschide tabelul de plăți unde puteți vedea:</p> <ul style="list-style-type: none"> • informațiile cu privire la plăți pentru combinațiile câștigătoare, în fișe; • informațiile cu privire la orice funcții speciale existente sau simboluri speciale și plățile lor sau premiile specifice; • regulile principale ale jocului.
	(disponibil numai când rolele se învârt) Faceți clic pe acest buton pentru a opri rolele mai repede.
	(disponibil în timpul animațiilor) Faceți clic pe acest buton pentru a sări peste animațiile de la câștig.
	În partea stângă jos a ecranului jocului, faceți clic pe acest buton pentru a deschide panoul setări.

	În partea dreaptă jos a ecranului jocului, faceți clic pe acest buton pentru a trece în modul de ecran complet; pentru a ieși din modul de ecran complet, faceți clic pe  sau apăsați ESC pe tastatură.
	În panoul setări, faceți clic pe acest buton pentru a comuta sunetul la joc.
	(numai în modul real) Din panoul setări, faceți clic pe acest buton pentru a vedea istoricul de joc într-o nouă fereastră de browser.
	În panoul setări, faceți clic pe acest buton pentru a închide jocul și pentru a deschide pagina de internet de start, în aceeași fereastră de browser.
REGULI	În tabelul de plăți, faceți clic pe acest buton pentru a vedea regulamentul detaliat de joc într-o nouă fereastră de browser.
TURBO	(disponibil doar în anumite jurisdicții) Din fereastra setări ÎNVÂRTIRE, deplasați comutatorul Pornit/Oprit de lângă TURBO pe PORNIT pentru a activa funcția turbo, care accelerează jocul (timpul de învârtire este redus la minim); deplasați-l pe OPRIT pentru a dezactiva această funcție.

5.2. Versiunea pentru mobil

Sunt disponibile următoarele butoane:

	În ecranul principal, atingeți acest buton pentru a deschide ecranul setări. Atingeți  pentru a închide ecranul setări.
	În ecranul setări atingeți acest buton pentru a deschide tabelul de plăți unde puteți vedea: <ul style="list-style-type: none"> informațiile cu privire la plăți pentru combinațiile câștigătoare, în fise; informațiile cu privire la orice funcții speciale existente sau simboluri speciale și plățile lor sau premiile specifice; regulile principale ale jocului.
	În ecranul setări, atingeți acest buton pentru a deschide ecranul opțiuni.
	În ecranul opțiuni, atingeți acest buton pentru a comuta sunetul jocului.
	(numai în modul real) În ecranul setări, atingeți acest buton și apoi atingeți ISTORIC pentru a vizualiza istoricul jocului într-o nouă fereastră de browser.
	În ecranul opțiuni, atingeți butonul Acasă pentru a închide jocul și pentru a deschide pagina de internet de start, în aceeași fereastră de browser.
	(disponibil în timp ce rolele se învârtesc sau când funcția învârtire automată este activă) Faceți clic pe acest buton pentru a opri rolele mai repede sau pentru a opri funcția învârtire automată.

	(disponibil în timpul animațiilor) Atingeți acest buton pentru a sări peste animațiile de la câștig.
REGULI	În tabelul de plăți, atingeți acest buton pentru a vedea regulamentul detaliat de joc într-o nouă fereastră de browser.
TURBO	(disponibil doar în anumite jurisdicții) Din ecranul setări ÎNVÂRTIRE, deplasați comutatorul Pornit/Oprit de lângă TURBO pe PORNIT pentru a activa funcția turbo, care accelerează jocul (timpul de învârtire este redus la minim); deplasați-l pe OPRIT pentru a dezactiva această funcție.

THE RUBY

Regulile jocului (3.0 - 19.11.2018)

1. PREZENTARE

Obiectivul este de a obține o combinație câștigătoare pe o linie câștigătoare distribuită pe role.

Specificațiile jocului:

Tip	Slot-uri
Numărul de role	5
Numărul de rânduri	3
Numărul de linii	30 (nu poate fi modificat)
Numărul de monede pe care le puteți paria	1 pe linie (nu poate fi modificat)
Progresiv	Da
Funcție dublă	Nu
Funcție de învârtire automată	Da
Simboluri Wild	Da
Simboluri Multiplicator	Nu
Simboluri Dispersie	Da (Simbol Bonus)
Rundă Bonus	Da
Free spins	Da
Câștig instant	Nu
RTP	97,50%
Jackpot	Progresiv

Jocul se deconectează dacă nu acționați pentru un anumit număr de minute consecutive (numărul acestora variază în funcție de jurisdicție); funcția de recuperare sesiune va salva progresul jocului, astfel încât data viitoare când jocul este încărcat veți putea continua de unde v-ați oprit.

În cazul unor dificultăți tehnice care rezultă în întreruperea conexiunii cu serverul de joc, jocul pe care l-ați jucat este salvat automat și se va încărca data viitoare când veți realiza conexiunea la serverul de joc. Nu veți putea să vă reconectați la serverul de joc în primele 30 de secunde de la deconectare.

Notă: În caz de erori de funcționare, toate plățile și jocurile sunt anulate; orice miză încă neacceptată va fi anulată, iar orice miză care nu a fost soluționată, va fi restituită.

2. CUM SE JOACĂ

Notă: În cazul în care nu aveți destui bani pentru a juca un joc, pariul poate fi setat la o sumă minimă selectabilă prin intermediul unei ferestre de dialog care vă informează cu privire la asta.


Toate liniile câștigătoare plătesc de la stânga la dreapta. Sunt adunate toate câștigurile de pe linii diferite. Doar cea mai mare combinație câștigătoare de pe fiecare linie este plătită. Câștigurile de la bonus și Free Spins sunt adăugate la câștigul total.

Funcția de învârtire automată nu declanșează în mod automat runda bonus - intervenția jucătorului este necesară.


Pe bara (barele) de informare puteți vedea MIZA curentă, BALANȚA și CÂȘTIGUL curent, în valuta dvs. și CREDITUL curent în monede.

2.1. Versiunea desktop

Pentru a juca, urmați acești pași:

1. Faceți clic pe  și folosiți butoanele + și - pentru a selecta o valoare a monedei.

Notă: Pariul total, în valuta dvs. este indicat deasupra valorii curente a monedei.





2. Faceți clic  pentru a pune un pariu și a învârti rolele o dată.

Suma totală câștigată, în monede, conform tabelului de plăți este afișată în fereastra pop-up **Câștig**. Pentru fiecare combinație câștigătoare, suma câștigată este indicată în tabelul de plăți pentru respectiva combinație câștigătoare.

Suma totală câștigată, în valuta dvs., este indicată în bara de informații (CÂȘTIG) și este suma totală pe care ați câștigat-o în monede, multiplicată cu valoarea monedei.

2.2. Versiunea pentru mobil

Pentru a juca, urmați acești pași:

1. Atingeți  pentru a deschide ecranul setări.
2. În ecranul setări, atingeți  și folosiți butoanele + și - pentru a selecta o valoare a monedei.
Atingeți  pentru a reveni la ecranul principal.
Notă: Pariul total, în valuta dvs. este indicat deasupra valorii curente a monedei.
3. Atingeți  pentru a învârti rolele o singură dată.

Suma totală câștigată, în monede, conform tabelului de plăți este afișată în fereastra pop-up **Câștig**. Pentru fiecare combinație câștigătoare, suma câștigată este indicată în tabelul de plăți pentru respectiva combinație câștigătoare.

Suma totală câștigată, în valuta dvs., este indicată în bara de informații (CÂȘTIG) și este suma totală pe care ați câștigat-o în monede, multiplicată cu valoarea monedei.

3. SIMBOLURI ȘI FUNCȚII SPECIALE

3.1. Wild

Simbolul **Wild** înlocuiește toate celelalte simboluri, cu excepția simbolurilor **Bonus** și „**The Ruby**”.

3.2. Bonus

Trei simboluri **Bonus** care aterizează simultan pe rolele 1, 3 și 5 (câte un simbol pe fiecare rolă), declanșează runda Bonus.

În timpul rundei Bonus, trebuie să trageți de manetă și să învârtiți roata pentru a câștiga unul din următoarele premii:

- un număr aleatoriu de monede (între 5 și 100 x pariul total);
- un număr aleatoriu de Free Spins (între 5 și 10) plus un număr de monede (5 x pariul total);
- unul din Jackpot-urile progresive.

3.3. Free Spins

Simbolul „**The Ruby**” apare doar în timpul Free Spins (maxim 3 în timpul unei Free Spin și unul pe fiecare rolă). Atunci când aterizează pe role, acesta se poate transforma în:

- un simbol Wild care rămâne pe poziție pentru restul de Free Spins;

- un simbol Wild care se extinde pe toată rola și rămâne pe poziție pentru restul de Free Spins;
- un Wild obișnuit, însă acesta acordă și un număr aleatoriu de monede (între 1 și 10 x pariul total).

Notă: În timpul Free Spins, aspectul tuturor simbolurilor se schimbă într-un aspect neon, cu excepția simbolului "Wild". Nu puteți declanșa runda Bonus în timpul Free Spins.

3.4. Ruby în flăcări

În timpul unei învârtiri normale plătite, rolele 1, 3 și 5 pot deveni role Wild (poate fi una din cele trei role, două dintre ele sau toate trei).

În plus, pe rolele care nu sunt Wild, simbolurile aleatorii (între 1 și 3 simboluri) devin Wild.

3.5. Jackpot progresiv

RTP afișat în secțiunea Presentare include și RTP-ul de la Jackpot-ul progresiv.

Unul dintre Jackpot-urile progresive poate fi câștigat în timpul runde Bonus.

La fiecare pariu, valoarea Jackpot-ului progresiv de bază (premiul progresiv) crește cu 0,1% din valoarea respectivului pariu.

Notă: Valoarea progresivă de bază (premiul progresiv) este o valoare exprimată în Euro și este asociată cu o valoare a monedei de 10 Euro (care s-ar putea să nu fie disponibilă pentru dvs. să o selectați în joc):

- **Ruby** – 250.000,00 valoare de pornire + toate creșterile de 0,1% de la toate pariurile
- **Topaz**– 100.000,00 valoare de pornire + toate creșterile de 0,1% de la toate pariurile
- **Cherry**– 50.000,00 valoare de pornire + toate creșterile de 0,1% de la toate pariurile

Contoarele de Jackpot progresiv afișează valoarea jackpot-ului progresiv pentru valoarea selectată a monedei în respectivul moment. Valoarea afișată a jackpot-ului este proporțională cu valoarea selectată a monedei și este o parte din premiul progresiv, calculată în funcție de valoarea selectată a monedei în respectivul moment.

Notă: Progresivul maxim disponibil este achitat atunci când jucați cu valoarea maximă disponibilă a monedei.

Exemple de valori de start pentru Jackpot (în valuta dvs.):

Valoarea monedei 0,01	Cherry	Topaz	Ruby
Valoare de start pentru Jackpot	50	100	250

Valoarea monedei 0,02	Cherry	Topaz	Ruby
Valoare de start pentru Jackpot	100	200	500


Valoarea Jackpot-ului este actualizată la fiecare 3 secunde. În funcție de furnizorii de servicii internet ai clienților, precum și de hardware-ul lor, întârzierile de la server la client vor varia de la un jucător la altul și de la un mesaj la altul.





Între două actualizări succesive ale contorului Jackpot progresiv, se poate ca doi sau mai mulți jucători să câștige jackpot-ul imediat unul după altul. În acest caz, primul jucător care câștigă Jackpot-ul primește valoarea completă a Jackpot-ului progresiv, în timp ce câștigătorul ulterior primește Jackpot-ul progresiv minim garantat, precum și 0,5% din pariurile plasate între cele două câștigări consecutive ale Jackpot-ului.

4. FUNCȚIE DE ÎNVÂRTIRE AUTOMATĂ

Setarea de limitare a pierderilor permite oprirea în mod automat a funcției de învârtire automată, atunci când limita selectată, plus câștigurile cumulative, minus mizele cumulative, este mai mică de 0.

4.1. Versiunea desktop

Faceți clic pe butonul **ÎNVÂRTIRE AUTOMATĂ**  pentru a deschide fereastra setărilor ÎNVÂRTIRE de unde puteți seta următoarele:





- **Numărul de învârtiri automate:** faceți clic pe + sau - pentru a selecta numărul de învârtiri automate care să fie jucate;
- **Setări complexe:**
 - **Limitarea pierderilor:** faceți clic pe valoarea curentă de limitare a pierderilor, utilizați tastatura numerică afișată pe ecran pentru a introduce o valoare (apăsați pe  pentru a șterge și reîncepeți) apoi confirmați selecția; faceți clic pe  pentru a închide tastatura numerică de pe ecran fără a confirma;
 - **Oprește dacă un câștig are valoarea:** faceți clic pe valoarea curentă, utilizați tastatura numerică afișată pe ecran pentru a introduce o valoare (apăsați pe  pentru a șterge și reîncepeți) apoi confirmați selecția; faceți clic pe  pentru a închide tastatura numerică de pe ecran fără a confirma;
 - **Oprește dacă se câștigă JACKPOT-ul:** (numai pentru jocurile cu Jackpot-uri progresive) - pentru a activa setarea aceasta, deplasați comutatorul **Pornire/Oprire** adiacent pe **Pornit**; deplasați pe **Oprit** pentru a o dezactiva.


Faceți clic pe **ACTIVAȚI** pentru a închide fereastra de setări ÎNVÂRTIRE și pentru a începe funcția de învârtire automată cu miza și setările de învârtire automată curente. Faceți clic oriunde în afara ferestrei setări pentru a o închide fără a începe funcția de învârtire automată.


Faceți clic pe butonul **OPREȘTE ÎNVÂRTIREA AUTOMATĂ**  pentru a opri funcția învârtire automată în orice moment.

4.2. Versiunea pentru mobil

Atingeți  pentru a deschide ecranul setări ÎNVÂRTIRE, atingeți  și apoi configurați următoarele:

- **Numărul de învârtiri automate:** atingeți + sau - pentru a selecta numărul de învârtiri automate care să fie jucate;
- **Setări complexe:**
 - **Limitarea pierderilor:** atingeți valoarea curentă de limitare a pierderilor, utilizați tastatura numerică afișată pe ecran pentru a introduce o valoare (atingeți  pentru a șterge și reîncepeți) apoi confirmați selecția; atingeți  pentru a închide tastatura numerică de pe ecran fără a confirma;
 - **Oprește dacă un câștig are valoarea:** atingeți valoarea curentă, utilizați tastatura numerică afișată pe ecran pentru a introduce o valoare (atingeți  pentru a șterge și reîncepeți) apoi confirmați selecția; atingeți  pentru a închide tastatura numerică de pe ecran fără a confirma;
 - **Oprește dacă se câștigă JACKPOT-ul:** (numai pentru jocurile cu Jackpot-uri progresive) - pentru a activa setarea aceasta, deplasați comutatorul **Pornire/Oprire** adiacent pe **Pornit**; deplasați pe **Oprit** pentru a o dezactiva.

Atingeți **ACTIVAȚI** pentru a închide ecranul de setări ÎNVÂRTIRE și pentru a începe funcția de învârtire automată cu miza și setările de învârtire automată curente. Atingeți  pentru a închide ecranul de setări fără a porni funcția învârtire automată.

Pentru a opri **Învârtirea automată** în orice moment, din fereastra principală de joc atingeți .

