



Auto Mega Roulette

Game Help

Version: 1.0
Created: 21 March 2023
Author: Oksana Yanyshyn
Approved by Deependra Bhartari
Classification: iGaming

Document Change History

Version	Date	Remarks
1.0	21 March 2023	Changes in Favourites section, add Bet Builder

Contents

Contents	2
Introducere	3
Cum se joacă	3
Pariuri	4
Sectoarele roții	5
Pariurile Vecini	6
Pariurile speciale.....	6
Preferate.....	10
Ultimele numere câștigătoare.....	12
Statisticile jocului.....	12
Plățile	14
Returnare la jucător.....	15
Plasarea pariurilor.....	15
Joc automat.....	17
Rezultatul jocului.....	18
Comenzile de navigare.....	19
Regula privind rotirea validă în jocul de ruletă	21
Problemele din timpul jocului	21
Politica în caz de deconectare	22

Introducere

Auto Mega Ruletă este un joc unic și captivant, cu ritm alert. Este transmis live din studioul nostru modern și se joacă fără crupier. În locul său, există o roată de ruletă modernă și automatizată, care lansează bila în timpul perioadei de pariere.

Auto Mega Ruletă păstrează aspectele familiare ale jocului clasic de ruletă și oferă în același timp mai multe șanse de a obține câștiguri mai mari. Pe lângă tipurile de pariuri din jocul de ruletă standard, în fiecare rundă vor apărea pe ecran între 1 și 5 „numere mega norocoase”, care vă oferă șansa de a câștiga de până la 500 de ori valoarea pariului dvs. exact. Veți obține „MEGA CÂȘTIGUL” dacă pariul acoperă oricare dintre „numerele mega norocoase”.

Obiectivul jocului este de a prezice numărul la care se va opri bila plasând unu sau mai multe pariuri care includ numărul respectiv. Câștigați dacă ați plasat un pariu pe acel număr. Valoarea plății depinde de tipul de pariu plasat.

Cum se joacă

Plasați pariul în timpul perioadei de pariere pe masa Auto Mega Ruletă, pe care apar toate locurile de pariere standard.

	3	6	9	12	15	18	21	24	27	30	33	36	2 : 1
0	2	5	8	11	14	17	20	23	26	29	32	35	2 : 1
	1	4	7	10	13	16	19	22	25	28	31	34	2 : 1
	1st 12			2nd 12			3rd 12						
	1-18	Even			Odd	19 - 36							

În timpul perioadei de pariere, selectați valoarea jetonului și plasați-l pe locurile de pariere dorite. Pariurile pot fi plasate în timpul perioadei de pariere, până la închiderea acesteia. După acest punct, nu se vor mai accepta pariuri.

Pariul total din runda curentă va fi afișat în fereastra Pariu total.

Bila este învârtită automat în roată. La încheierea perioadei de pariere, se vor selecta aleatoriu între 1 și 5 „numere mega norocoase”, oferind „mega multiplicatori” impresionanți, între **minimum 50x** și **maximum 500x**.



21 500x

Când bila se oprește într-una din căsuțele numerotate, numărul câștigător va fi evidențiat și afișat pe ecran. Dacă vreunul din pariurile dvs. include numărul câștigător, veți primi câștigurile conform tabelului de plăți.

Dacă numărul câștigător se găsește și printre „**numerele mega norocoase**” selectate aleatoriu și este unul dintre numerele pe care ați plasat un pariu **exact**, veți obține „MEGA CÂȘTIGUL”! Suma câștigată va fi afișată în mesajul privind câștigul.

Pariuri

Puteți plasa numeroase tipuri de pariuri pe masa de ruletă. Fiecare pariu poate viza un singur număr sau o anumită plajă de numere și fiecare tip are propria cotă de câștig.

Pariurile plasate pe spațiile numerotate sau pe liniile dintre ele se numesc **Pariuri interioare**, iar cele plasate în casetele speciale din partea de jos sau din părțile laterale ale mesei se numesc **Pariuri exterioare**. Numerele incluse dacă pariați pe acele câmpuri de pariare sunt evidențiate.

Pariurile interioare

- **Pariu exact** – plasați jetoanele direct pe un singur număr (inclusiv zero).
- **Pariu divizat** – plasați jetoanele pe linia dintre oricare două numere (de exemplu, pe 0/2, 16/17).
- **Pariu stradă** – plasați jetoanele la capătul de jos al oricărui rând de numere pe partea cu Pariuri exterioare. Un pariu Stradă acoperă trei numere (de exemplu, un pariu stradă pe 7, 8 și 9). Sunt acceptate ca pariuri Stradă și pariurile plasate la intersecțiile dintre 0, 1 și 2 sau 0, 2 și 3.
- **Pariu pe colț** – plasați jetoanele în locul în care se întâlnesc liniile de la căsuțele a patru numere. Pariul vizează toate cele patru numere (de exemplu, un pariu pe colț pe 5, 6, 8 și 9). Se consideră un pariu pe colț și cel plasat pe 0, 1, 2 și 3 (intersecția de jos dintre 0 și 1).
- **Pariu pe linie** – plasați jetoanele pe liniile care se intersectează și formează un T între două pariuri Stradă alăturate. Un pariu pe linie acoperă toate numerele de pe ambele rânduri, adică un total de șase numere (de exemplu, un pariu pe linie pe 4, 5, 6, 7, 8 și 9).

Pariurile exterioare

- **Pariu coloană** – plasați jetoanele într-una din casetele marcate „2:1” de la capătul coloanelor, astfel încât să acoperiți toate cele 12 numere din coloana respectivă. Cifra 0 nu este acoperită de niciuna dintre coloane.
- **Pariu duzină** – plasați jetoanele pe una dintre cele trei casete marcate „1st 12”, „2nd 12” sau „3rd 12” pentru a acoperi cele trei serii de 12 numere consecutive de la 1 la 36. Cifra 0 nu este acoperită de niciuna dintre duzini.

- **Șanse egale** – plasați jetoanele într-una din aceste șase casete pentru a include cele 18 numere de pe masă după cum urmează: Roșu/Negru, Par/Impar, numere mici (1 – 18) sau numere mari (19 – 36). Cifra 0 nu este acoperită de niciuna dintre aceste casete.

Sectoarele roții

Pariurile pe **sectoarele roții** este un mod convenabil pentru jucătorii de ruletă de a plasa pariuri pe un sector mare al roții dintr-o dată. Fiecare pariu acoperă un alt set de numere și oferă cote diferite.



Pentru a deschide zona de pariere de tip circuit (racetrack) pe un dispozitiv mobil, atingeți/dați clic pe pictograma circuit. Atingeți/dați clic din nou pe ea pentru a o închide/deschide din nou.



Circuitul se deschide în mod implicit pe dispozitivele desktop. Folosiți săgețile pentru a minimiza sau maximiza circuitul.



Circuitul de ruletă este împărțit în sectoarele următoare:

- Jeu 0, care este inclus în Voisins du Zero
- Tiers du Cylindre
- Orphelins

Voisins du Zero este un pariu cu 9 jetoane care acoperă 17 numere: zero, plus șapte numere în dreapta și nouă numere în stânga. Marcat ca Voisins pe circuit, acesta este cel mai mare sector de roată. Jetoanele sunt plasate în felul următor:

- 2 jetoane pe pariul Stradă 0/2/3

- 1 jeton pe fiecare divizare 4/7, 12/15, 18/21, 19/22 și 32/35
- 2 jetoane pe pariul pe colț 25/26/28/29

Jeu 0 este un pariu cu 4 jetoane care acoperă cifra 0 și cele mai apropiate numere învecinate. Jetoanele sunt plasate în felul următor:

- 1 jeton pe pariul exact 26
- 1 jeton pe fiecare divizare 0/3, 12/15 și 32/35

Tiers du Cylindre este un pariu cu 6 jetoane care acoperă 12 numere care includ 27 și 33 și numerele dintre ele. Sectorul este marcat ca **Tiers** pe circuit. Jetoanele sunt plasate pe pariurile divizate ale celor 12 numere:

- 5/8, 10/11, 13/16, 23/24, 27/30 și 33/36

Orphelins este un pariu cu 5 jetoane care include numerele de pe circuit care nu sunt acoperite de pariurile Voisins du Zero și Tiers du Cylindre. Jetoanele sunt plasate în felul următor:

- 1 jeton pe pariul exact 1
- 1 jeton pe fiecare divizare 6/9, 14/17, 17/20 și 31/34

Pariurile Vecini

Un **pariu Vecini** este un pariu cu 5 jetoane care acoperă un anumit număr și cele mai apropiate două numere învecinate de pe fiecare parte a circuitului.

Pentru a plasa un pariu Vecini, atingeți/dați clic pe un anumit număr de pe roată. Se va plasa un jeton pe numărul respectiv și pe numerele învecinate lui în dreapta și în stânga.

Modificați numărul de vecini între 1 și 9 pe fiecare parte.



Pariurile speciale

Cu **pariurile speciale**, cunoscute drept pariuri finale, puteți paria pe anumite numere (pariuri exacte) care se termină cu aceeași cifră. Orice pariu special va acoperi, printr-un singur gest, mai multe numere cu jetoanele având valoarea pe care o selectați.

Pentru a accesa pariurile speciale pe un dispozitiv mobil, atingeți/dați clic pe pictograma Pariuri speciale și preferate și selectați Pariuri speciale. Atingeți/dați clic din nou pentru a închide.



Pentru a accesa pariurile speciale pe un dispozitiv desktop, atingeți/dați clic pe pictograma Pariuri speciale.



Pentru a închide, atingeți/dați clic pe săgeată.



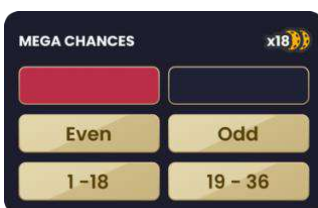
În Auto Mega Ruletă, sunt două tipuri de Pariuri speciale:

- Mega pariuri
- Pariuri speciale clasice

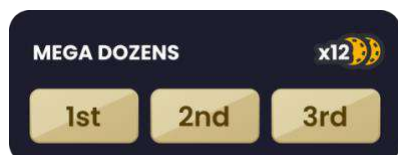
Mega pariurile – sunt grupuri de pariuri concepute special pentru Auto Mega Ruletă, care vă permit să plasați pariuri mai rapid și să vă creșteți astfel șansele unui MEGA CÂȘTIG. Plasați jetoanele pe mai multe pariuri exacte simultan cu un singur clic/o singură atingere. Mega pariurile sunt grupate în 4 categorii:

- Mega șanse
- Mega duzini
- Mega coloane
- Pariați pe toate

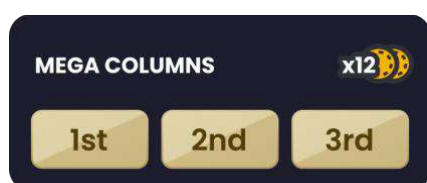
MEGA ȘANSE – atingeți/dați clic pe locul de pariere corespunzător pentru a plasa un pariu pe 18 numere: Roșu/Negru, Par/Impar și (1 – 18) / (19 – 36). Spre deosebire de pariurile de acest tip din ruleta tradițională, cu pariurile Mega șanse puteți acoperi toate cele 18 numere cu un pariu exact.




MEGA DUZINI – atingeți/dați clic pe unul dintre locurile de pariere din Mega duzini pentru a acoperi 12 numere din duzina selectată. Spre deosebire de pariurile de acest tip din ruleta tradițională, cu pariurile pe Duzini norocoase puteți acoperi toate cele 12 numere cu un pariu exact.



MEGA COLOANE – atingeți/dați clic pe unul dintre locurile de pariere Mega coloane pentru a acoperi 12 numere din coloana selectată. Spre deosebire de pariurile de acest tip din ruleta tradițională, cu pariurile Mega coloane puteți acoperi toate cele 12 numere cu un pariu exact.



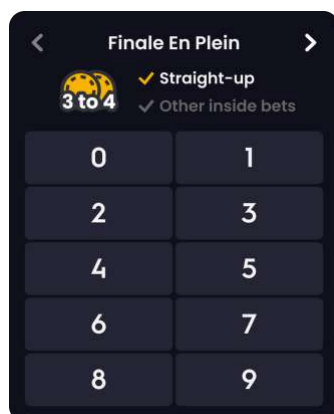
PARIAȚI PE TOATE – atingeți/dați clic pe buton pentru a acoperi toate cele 37 de numere deodată în perioada de pariere. Pariurile se vor plasa cu valoarea selectată a jetoanelor.



Pariuri speciale clasice

Sunt disponibile următoarele pariuri speciale: Finales en Plein, Finales a Cheval și Full Complete.

Finales en Plein presupune plasarea de pariuri exacte pe toate numerele care se termină cu cifra selectată. Prin urmare, acest pariu poate include trei sau patru numere.

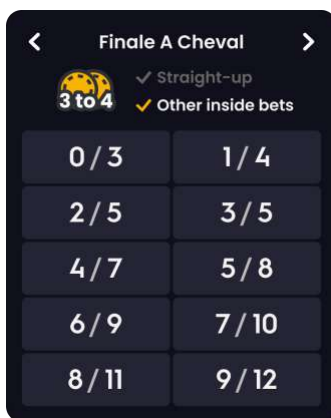


Pariul pe orice număr din secțiunea Finales en Plein înseamnă plasarea jetoanelor în felul următor:

- Finales en Plein 0 – pariu cu 4 jetoane pe 0, 10, 20 și 30

- Finales en Plein 1 – pariu cu 4 jetoane pe 1, 11, 21 și 31
- Finales en Plein 2 – pariu cu 4 jetoane pe 2, 12, 22 și 32
- Finales en Plein 3 – pariu cu 4 jetoane pe 3, 13, 23 și 33
- Finales en Plein 4 – pariu cu 4 jetoane pe 4, 14, 24 și 34
- Finales en Plein 5 – pariu cu 4 jetoane pe 5, 15, 25 și 35
- Finales en Plein 6 – pariu cu 4 jetoane pe 6, 16, 26 și 36
- Finales en Plein 7 – pariu cu 3 jetoane pe 7, 17 și 27
- Finales en Plein 8 – pariu cu 3 jetoane pe 8, 18 și 28
- Finales en Plein 9 – pariu cu 3 jetoane pe 9, 19 și 29

Finales a Cheval sunt tot pariuri inspirate din Franța, folosite în jocul de ruletă cu un singur 0, în care puteți paria pe perechi de divizări care se termină cu aceeași cifră.



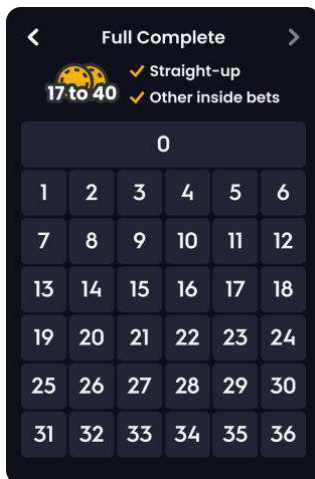
Pariul pe orice număr din secțiunea Finales a Cheval înseamnă plasarea jetoanelor în felul următor:

- Finales a Cheval 0/3 – pariu cu 4 jetoane pe divizările 0/3, 10/13, 20/23 și 30/33
- Finales a Cheval 1/4 – pariu cu 4 jetoane pe divizările 1/4, 11/14, 21/24 și 31/34
- Finales a Cheval 2/5 – pariu cu 4 jetoane pe divizările 2/5, 12/15, 22/25 și 32/35
- Finales a Cheval 3/6 – pariu cu 4 jetoane pe divizările 3/6, 13/16, 23/26 și 33/36
- Finales a Cheval 4/7 – pariu cu 4 jetoane pe divizările 4/7, 14/17, și 24/27 și pe pariul exact 34
- Finales a Cheval 5/8 – pariu cu 4 jetoane pe divizările 5/8, 15/18 și 25/28 și pe pariul exact 35
- Finales a Cheval 6/9 – pariu cu 4 jetoane pe divizările 6/9, 16/19 și 26/29 și pe pariul exact 36
- Finales a Cheval 7/10 – pariu cu 3 jetoane pe divizările 7/10, 17/20 și 27/30
- Finales a Cheval 8/11 – pariu cu 3 jetoane pe divizările 8/11, 18/21 și 28/31
- Finales a Cheval 9/12 – pariu cu 3 jetoane pe divizările 9/12, 19/22 și 29/32

Un pariu **Full Complete** înseamnă un pariu cu acoperire maximă, în care toate pariurile interioare se plasează pe un anumit număr în felul următor:

- 1 jeton pe un pariu exact

- 2 jetoane pe fiecare divizare
- 3 jetoane pe un pariu Stradă
- 4 jetoane pe fiecare dintre pariurile pe colț
- 6 jetoane pe fiecare pariu Linie



Pariul pe orice număr din secțiunile Full Complete înseamnă plasarea unui număr definit de jetoane pe masă:

- Pariu Full Complete pe 0 – pariu cu 17 jetoane
- Pariu Full Complete pe 1 – pariu cu 27 de jetoane
- Pariu Full Complete pe 2 – pariu cu 36 de jetoane
- Pariu Full Complete pe 3 – pariu cu 27 de jetoane
- Pariu Full Complete pe 4, 7, 10, 13, 16, 19, 22, 25, 28 și 31 – pariu cu 30 de jetoane
- Pariu Full Complete pe 5, 8, 11, 14, 17, 20, 23, 26, 29 și 32 – pariu cu 40 de jetoane
- Pariu Full Complete pe 6, 9, 12, 15, 18, 21, 24, 27, 30 și 33 – pariu cu 30 de jetoane
- Pariu Full Complete pe 34 – pariu cu 18 jetoane
- Pariu Full Complete pe 35 – pariu cu 24 de jetoane
- Pariu Full Complete pe 36 – pariu cu 18 jetoane

Preferate

Cu funcția Preferate, puteți salva până la 10 combinații preferate, pentru a plasa pariurile mai ușor în rundele viitoare la orice masă de ruletă.

Pentru a accesa secțiunea Preferate pe un dispozitiv mobil, atingeți pictograma Pariuri speciale și preferate, apoi atingeți pictograma Preferate. Atingeți din nou pentru a închide funcția.




Pentru a accesa secțiunea Preferate pe un dispozitiv desktop, atingeți/dați clic pe pictograma Preferate.



Pentru a închide, atingeți/dați clic pe săgeată.



Plasați jetoanele pe masă și salvați combinația printr-o atingere/un clic.



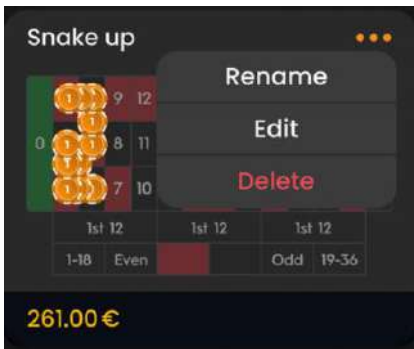
În plus, puteți salva o combinație câștigătoare atingând/dând clic pe pictograma Preferate afișată în mesajul privind câștigul.



Odată ce combinația de pariu este salvată în lista Preferate, puteți să o folosiți în perioada de pariere. Când atingeți/dați clic pe pariul preferat, jetoanele vor fi plasate pe masă în consecință.

Într-o rundă de joc, puteți plasa mai multe pariuri preferate salvate folosind jetoane suplimentare.

Puteți șterge pariurile preferate în orice moment sau puteți crea altele noi.



Creator de pariuri

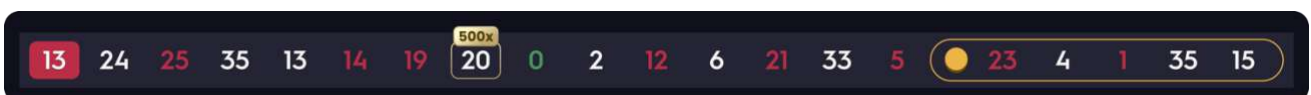
Funcția **Creator de pariuri** oferă un mod flexibil și practic de a crea pariuri personalizate în funcție de preferințele dvs. Datorită faptului că puteți salva și modifica pariurile salvate în orice moment în runda de joc, puteți optimiza jocul. Creatorul de pariuri vă permite să plasați pariuri atât pe masa obișnuită, cât și pe circuit și să salvați pariurile preferate, astfel încât să le puteți folosi în viitor.

După ce creați și salvați un pariu, acesta va apărea în meniul **Preferate**. De aici, puteți modifica sau șterge pariurile salvate.

Dacă doriți să plasați un pariu direct din Creatorul de pariuri, acesta va fi acceptat doar dacă procesul de pariare este în derulare.

Ultimele numere câștigătoare

În secțiunea **Ultimele numere câștigătoare** apar cele mai recente numere câștigătoare. Rezultatul celei mai recente runde finalizate apare în partea stângă.



Atingeți/dați clic pe orice număr în timpul perioadei de pariare pentru a plasa un pariu exact pe acesta.

Statisticile jocului

În fereastra **Statistici**, găsiți o serie de detalii privind runda de joc, iar acestea vă pot ajuta să decideți pe ce numere să pariati în viitoarele runde de joc.

Atingeți/dați clic pe pictograma Statistici pentru a deschide/închide fereastra. Folosiți un glisor pentru a vedea detalii privind până la 500 dintre cele mai recente rezultate.



În interiorul ferestrei, sunt prezentate statisticile complete despre jocuri, organizate în trei secțiuni:

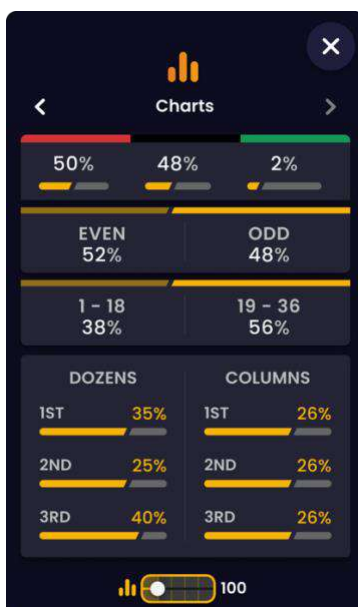
În secțiunea Calde și reci, puteți găsi informații despre cele mai frecvente sau cele mai puțin frecvente numere pentru numărul de rotiri pe care l-ați selectat.




Numerele calde sunt cele care au fost câștigătoare cel mai des. **Numerele reci** sunt cele care au fost câștigătoare cel mai rar.

Treceți cursorul peste sectorul aferent fiecărui număr în diagrama circulară pentru a vedea de câte ori a fost câștigător numărul în numărul de runde selectat.

În secțiunea **Grafice**, găsiți procentajele de Coloană, Duzini, Roșu, Negru, Par, Impar, numere mici și numere mari.



În secțiunea **Ultimele rezultate**, găsiți ultimele numere câștigătoare pentru numărul selectat de rotiri. Dacă treceți cursorul deasupra unui număr, se vor evidenția toate ocaziile în care numărul respectiv a fost câștigător.



Puteți plasa un pariu atingând/dând clic direct pe orice valoare sau număr din secțiunea Statistici. Pariurile vor fi plasate folosind jetoane cu valoarea selectată în timpul perioadei de pariere. Treceți cursorul deasupra pentru a avea o previzualizare a câmpului de pariere corespunzător evidențiat pe masă și atingeți/dați clic pentru a plasa jetonul cu valoarea selectată.

Plățile

Plățile depind de tipul de pariu plasat.

TIPUL DE PARIU	CE ACOPERĂ	PLATĂ
Exact	1 număr	29 – 499:1
Divizat	2 numere	17:1
Stradă	3 numere	11:1
Colț	4 numere	8:1
Linie	6 numere	5:1
Coloană/Duzină	12 numere	2:1
Roșu/Negru	18 numere	1:1

Par/Impar	18 numere	1:1
1 – 18/19 – 36	18 numere	1:1

Returnare la jucător

Restituirea teoretică la jucător (RTP) în Auto Mega Ruletă în cazul pariurilor exacte este de **97,50%**.

Restituirea teoretică la jucător în cazul tuturor celorlalte pariuri este de **97,30%**.

Plasarea pariurilor

Numele mesei indică masa la care jucați, iar **Limitele mesei** arată pariurile minime și maxime permise la masă.

Când atingeți/dați clic pe această zonă, se deschide fereastra **Limitele de pariere și plățile**, afișând limitele minime și maxime și cotele de plată pentru fiecare tip de pariu.

✕ Mega Roulette €1 – €5,000 ▼

Indicatorul de informații din joc oferă informații cu privire la starea jocului.

PLACE YOUR BETS 10

Când se afișează mesajul PLASAȚI PARIURILE, puteți începe să plasați pariurile. Indicatorul arată cu verde timpul rămas, care scade spre stânga.

Când rămân doar 5 secunde din perioada de pariere, starea se schimbă în ULTIMELE PARIURI.

LAST BETS – 2

După expirarea timpului de pariere, se afișează mesajul PARIURI ÎNCHISE, iar toate zonele de pariere devin inactive. Pentru starea jocului se va afișa apoi PARIURI ACCEPTATE, informându-vă că toate pariurile plasate au fost acceptate și vor participa la runda de joc.

BETS ACCEPTED

Secțiunea **Afișare jeton** este locul în care puteți selecta valoarea fiecărui jeton cu care doriți să pariați. Sunt disponibile doar valorile jetoanelor care pot fi acoperite cu Soldul curent.



Butonul **Repetăți pariul** vă permite să repetați aceleași pariuri pe care le-ați plasat în runda precedentă. Odată ce ați atins/dat clic pe butonul Repetați pariul, vor fi activate butoanele Dublare și Anulare.



Butonul **Dublare** dublează toate pariurile plasate. La fiecare atingere/clic, pariurile sunt dublate până la limita maximă.



Butonul **Anulare** elimină ultimul pariu plasat. Această funcție va fi disponibilă doar în perioada de pariere. Odată ce nu se mai acceptă pariuri, nu veți mai putea să anulați sau să modificați pariurile. Dacă atingeți/dați clic în mod repetat pe butonul Anulare, pariurile vor fi eliminate unul câte unul, începând cu cel mai recent.



Indicatorul **Sold** arată fondurile disponibile și moneda acestora. Soldul dvs. trebuie să fie suficient pentru a acoperi toate pariurile plasate.

Dacă soldul dvs. nu este actualizat (după plasarea pariurilor, după ce câștigați sau pierdeți), reîmprospătați jocul.

Butonul **Casier** va deschide fereastra Casier pentru depuneri și retrageri. Pe dispozitivele mobile, butonul Casier se găsește în meniul jocului.



Indicatorul **Pariu total** arată valoarea totală a tuturor pariurilor plasate în runda de joc curentă.

Total Bet
€10.00

Fiecare rundă este identificată printr-un **ID de joc**. **Indicatorul de oră** arată ora locală.

ID: 1234567890 12:35:56

Folosiți ID-ul de joc drept referință (sau realizați o captură de ecran cu numărul jocului) dacă aveți întrebări și doriți să contactați serviciul clienți.

Joc automat

Funcția de joc automat vă permite să repetați automat pariurile pentru un număr dorit de runde de joc. Pentru a activa funcția de joc automat, plasați pariurile și atingeți/dați clic pe butonul **Joc automat**.



Se va deschide fereastra de joc automat și de aici puteți selecta numărul de runde de joc în care doriți repetarea pariului. În funcție de jurisdicția cazinoului, s-ar putea să fie disponibile setări suplimentare.

După ce atingeți/dați clic pe butonul Start, va începe funcția de joc automat. Numărul selectat de runde de joc automat va fi afișat ca indicator pe butonul Modificare joc automat. Numărul de runde de joc automat rămase se va actualiza automat.



După începerea jocului automat, puteți modifica pariurile prin plasarea de jetoane suplimentare în perioada de pariere.

Pentru a opri jocul automat, deschideți fereastra Joc automat și atingeți/dați clic pe butonul **Stop**.

Funcția de joc automat **se oprește automat** în următoarele cazuri:

1. Numărul selectat de runde de joc automat ajunge la 0. Veți primi o notificare printr-un mesaj pe ecran.
2. Soldul dvs. este insuficient pentru a continua jocul automat.

3. Apar unu sau mai multe dintre evenimentele care declanșează oprirea jocului automat: soldul scade, soldul crește sau un singur câștig depășește valoarea aplicată în setări.

Rezultatul jocului

Numărul câștigător din runda de joc va fi încercuit pe masă.



Numărul câștigător va fi afișat și în partea de sus a videoclipului. Valoarea câștigului va apărea sub acesta.

Dacă numărul câștigător este și un număr mega norocos, acesta va apărea pe ecran cu multiplicatorul aferent.



Lista câștigătorilor este afișată la finalul runde de joc și va indica pseudonimele tuturor jucătorilor care au câștigat la masa curentă în ultima rundă de joc. Câștigurile sunt afișate în moneda dvs.



Comenzile de navigare

Puteți selecta butonul **Lobby** în orice moment din orice joc. Acesta vă permite să schimbați cu ușurință masa, să selectați orice alt joc live sau să părăsiți masa. Nu veți fi eliminat de la masa curentă până când nu selectați noua masă la care doriți să vă alăturați, Puteți folosi opțiunea Lobby pentru a căuta alte jocuri în timp ce rămâneți la masa curentă. Când sunteți în pagina Lobby, atingeți/dați clic pe **Închide Lobby** pentru a ieși din pagina Lobby și a reveni la masa deschisă.



Dacă atingeți/dați clic pe butonul **Chat**, se va deschide fereastra de chat. Puteți discuta cu alți jucători.



Dacă doriți să vorbiți cu **asistența live**, selectați camera de chat corespunzătoare atingând/dând clic pe butonul **Asistență** și veți beneficia de asistență într-un chat privat.



Mesajele de chat sunt monitorizate permanent de o echipă dedicată de asistență clienți. În cazul jucătorilor care folosesc în mod necorespunzător opțiunea de chat, abuzând alți jucători ori folosind un limbaj neadecvat și/sau ofensator, funcția de chat ar putea fi dezactivată.

Dacă atingeți/dați clic pe butonul **Control volum**, se deschide un glisor care vă permite să ajustați volumul audio de la masă. Atingeți/dați clic pe butonul Control volum pentru a dezactiva sunetul. Pentru a reactiva sunetul, atingeți/dați clic din nou pe pictograma Control volum.



Atingeți/dați clic pe butonul **Istoric** pentru a deschide o fereastră în care apar detalii privind activitatea dvs. În mod implicit, se va deschide istoricul pentru ziua în curs. În fila **Mai vechi**, puteți vedea istoricul anterior.



Trebuie doar să selectați o rundă de joc din listă pentru a vedea detalii despre aceasta, cu informații despre runda de joc și despre pariuri.

Dacă atingeți/dați clic pe **Ajutor joc**, se va deschide fereastra de ajutor.



Dacă atingeți/dați clic pe butonul **Setări**, se va deschide fereastra cu setări, în care puteți seta preferințele dvs.:



- Redare video activată/dezactivată
- Gestionarea calității video
- Gestionarea sunetelor din joc

Dacă atingeți/dați clic pe butonul **Afișare clasică**, se trece la modul clasic de afișare, cu redarea video într-un cadru mic.



Interfața jocului ar putea trece automat la modul Clasic în cazul în care conexiunea la Internet este lentă sau instabilă. În această situație, redarea video va fi setată automat la **calitate slabă**.

Atingeți/dați clic pe butonul **Ecran complet** pentru a porni modul Ecran complet. Pentru a ieși din acest mod, atingeți/dați clic pe buton din nou sau folosiți tasta „Esc” de pe tastatură.



Regula privind rotirea validă în jocul de ruletă

Un număr câștigător este valid numai când rotirea este considerată validă. O rotire validă este definită în felul următor:

Pentru ca o rotire să fie validă, bila de ruletă trebuie rotită în direcția opusă celei în care se învâрте roata și trebuie să efectueze cel puțin trei rotiri complete, calculate din punctul în care a fost lansată bila, înainte de a cădea.

Dacă rotirea este considerată nevalidă, situația se numește „**Fără rotire**”.

Situațiile în care se declară „Fără rotire” sunt următoarele:

- Bila a efectuat mai puțin de 3 rotiri complete.
- Bila a fost rotită în aceeași direcție ca roata.
- Roata s-a oprit în timpul învârtirii.
- O bilă este blocată din cauza uzurii suprafeței, în opritorul de bilă sau într-o casetă numerotată.
- Bila a sărit în afara roții.
- Bila a fost scăpată înainte de rotire.
- Un obiect străin a ajuns pe roată în timpul rotirii.

În cazul unei situații „Fără rotire”, bila va fi rotită din nou conform procedurilor standard.

Pariurile dvs. vor rămâne valabile până la realizarea unei rotiri valide.

Problemele din timpul jocului

Dacă apare o eroare legată de joc, sistem, procedura de joc sau tranzacții, runda de joc va fi întreruptă temporar, iar managerul de tură va fi anunțat imediat. Dvs. și ceilalți jucători veți vedea o notificare pe ecran care vă informează că problema este în curs de investigare.

Dacă eroarea poate fi remediată imediat, runda de joc va continua în mod obișnuit. Dacă rezolvarea imediată nu este posibilă, runda de joc va fi anulată, iar pariurile inițiale vor fi returnate tuturor jucătorilor care au participat la runda respectivă.

Puteți plasa pariuri exacte pe toate numerele de pe roată, dar toate celelalte pariuri împreună pot acoperi maximum 95% din numere. Dacă depășiți această limită, pariurile pentru rotirea respectivă vor fi respinse.

Dacă doriți să discutați despre orice problemă legată de joc, luați legătura cu asistența live, furnizând **ID-ul jocului**.

Politica în caz de deconectare

Serviciile Pragmatic Play Live Casino sunt oferite prin internet și pot surveni deconectări ocazionale.

După o deconectare, verificați câștigurile dvs. în fereastra **Istoric**. Dacă aveți întrebări despre rezultatele jocurilor, luați legătura cu Asistența live din joc ori cu Asistența clienți a cazinoului, furnizând ID-ul jocului.



Live Roulette

(including Speed roulette and Speed Auto-Roulette and Auto-Roulette)

Game Help

Version: 1.9
Created: 17 April 2023
Author: Oksana Yanyshyn
Approved by Deependra Bhartari
Classification: iGaming

Document Change History

Version	Date	Remarks
1.1	6 Nov. 2019	New UI, added Autoplay, valid spin, min 3 revolutions
1.2	28 March 2020	Auto-Roulette, The ball will be spun, correction of respin
1.3	14 May 2020	New Auto-Play, formatting corrections
1.4	22 July 2021	Roulette 2.0 UI
1.5	27th of October, 2021	Update to Autoplay section
1.6	25th March, 2022	table coverage for a valid bet
1.7	25th March, 2022	Mobile UI improvements
1.8	17th Jan. 2023	Speed Auto-Roulette chapter inclusion
1.9	17 April 2023	Add Bet Builder text in Favourites section

Contents

Contents	2
Introducere	3
*Ruletă rapidă.....	3
*Ruletă automată	3
*Ruletă automată rapidă	3
Cum se joacă	4
Pariuri	4
Sectoarele roții	5
Pariurile Vecini	7
Pariurile speciale.....	7
Preferate.....	10
Ultimele numere câștigătoare.....	12
Statisticile jocului	12
Plățile	14
Returnare la jucător.....	15
Plasarea pariurilor	15
Joc automat.....	17
Rezultatul jocului.....	17
Comenzile de navigare.....	18
Regula privind rotirea validă în jocul de ruletă	20
Problemele din timpul jocului	21
Politica în caz de deconectare	21

Introducere

Ruletă Live se joacă prin învârtirea unei mici bile pe o roată cu 37 de poziții numerotate. Numărul câștigător este stabilit atunci când bila cade și se oprește într-una dintre poziții.

Obiectivul jocului este de a prezice numărul la care se va opri bila plasând unu sau mai multe pariuri care includ numărul respectiv. Câștigați dacă ați plasat un pariu pe acel număr. Valoarea plății depinde de tipul de pariu plasat.

*Ruletă rapidă

Încercați să jucați cel mai faimos joc Cazino într-un ritm super accelerat. Live **Ruletă Rapida** oferă o experiență superioară de joc la ruletă, disponibilă pe desktop sau pe dispozitive mobile. Este cu 60% mai rapid decât jocul de Ruletă Live obișnuit și puteți plasa pariuri chiar și atunci când bila se învârtă deja pe roată. Mai multe jocuri, câștiguri mai rapide, entuziasm crescut.

Obiectivul jocului este de a prezice numărul la care se va opri bila plasând unu sau mai multe pariuri care includ numărul respectiv. Câștigați dacă ați plasat un pariu pe acel număr. Valoarea plății depinde de tipul de pariu plasat.

*Ruletă automată

Ruleta Auto este masa de ruletă cea mai simplă și cu cea mai mică limită. Ruleta Auto este transmisă dintr-o locație a unui studio live, dar fără un Dealer. Bila se eliberează automat în roată în timpul perioadei de pariere. Ruleta Auto face posibil un joc rapid și simplu, într-o atmosferă foarte intimă.

Obiectivul jocului este de a prezice numărul la care se va opri bila plasând unu sau mai multe pariuri care includ numărul respectiv. Câștigați dacă ați plasat un pariu pe acel număr. Valoarea plății depinde de tipul de pariu plasat.

*Ruletă automată rapidă

Ruleta Auto Rapidă este masa de ruletă cea mai simplă și cu cea mai mică limită. Ruleta Auto Rapidă este transmisă în timp real dintr-o locație a unui studio live și nu are dealer. Ruleta Auto Rapidă este

disponibilă pe desktop sau pe dispozitive mobile și este mai rapid decât Ruleta Auto, astfel încât poți chiar să plasezi pariuri în timp ce bila se învârtă deja pe roată. Ruleta eliberează automat bila pe roata care se învârtă în timpul perioadei de pariere. Bila se va opri în cele din urmă într-unul dintre buzunarele numerotate din interiorul roții.

Obiectivul jocului este de a prezice numărul la care se va opri bila plasând unu sau mai multe pariuri care includ numărul respectiv. Câștigați dacă ați plasat un pariu pe acel număr. Valoarea plății depinde de tipul de pariu plasat.

Cum se joacă

Plasați pariul în timpul perioadei de pariere pe masa de ruletă, pe care apar toate locurile de pariere standard.

	3	6	9	12	15	18	21	24	27	30	33	36	2:1
0	2	5	8	11	14	17	20	23	26	29	32	35	2:1
	1	4	7	10	13	16	19	22	25	28	31	34	2:1
	1st 12			2nd 12			3rd 12						
	1 - 18	Even			Odd	19 - 36							

În timpul perioadei de pariere, selectați valoarea jetonului și plasați-l pe locurile de pariere dorite. Pariurile pot fi plasate în timpul perioadei de pariere, până la închiderea acesteia. După acest punct, nu se vor mai accepta pariuri.

Pariul total din runda curentă va fi afișat în fereastra Pariu total.

Bila de ruletă va fi învârtită în roata de ruletă în conformitate cu regula privind rotirea validă din paragraful „Regula privind rotirea validă în jocul de ruletă” din acest text.

Când bila se oprește într-una din căsuțele numerotate, numărul câștigător va fi evidențiat și afișat pe ecran. Dacă vreunul din pariurile dvs. include numărul câștigător, veți primi câștigurile conform tabelului de plăți al jocului de ruletă. Suma câștigată va fi afișată în mesajul referitor la câștig.

Pariuri

Puteți plasa numeroase tipuri de pariuri pe masa de ruletă. Fiecare pariu poate viza un singur număr sau o anumită plajă de numere și fiecare tip are propria cotă de câștig.

Pariurile plasate pe spațiile numerotate sau pe liniile dintre ele se numesc **Pariuri interioare**, iar cele plasate în casetele speciale din partea de jos sau din părțile laterale ale mesei se numesc **Pariuri exterioare**. Numerele incluse dacă pariati pe acele câmpuri de pariere sunt evidențiate.

Pariurile interioare

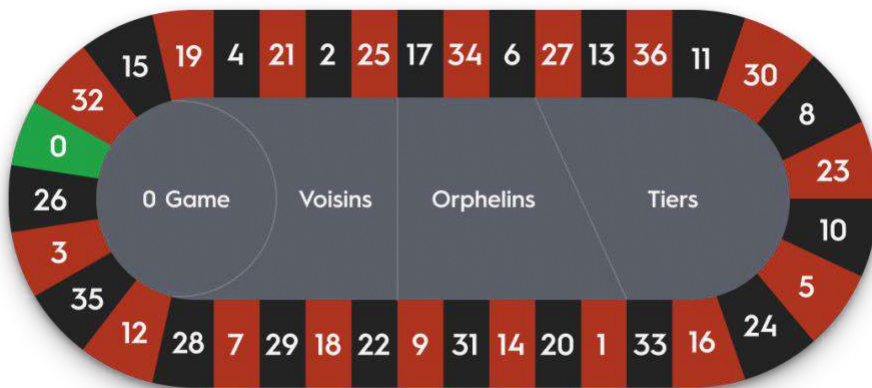
- **Pariu exact** – plasați jetoanele direct pe un singur număr (inclusiv zero).
- **Pariu divizat** – plasați jetoanele pe linia dintre oricare două numere (de exemplu, pe 0/2, 16/17).
- **Pariu stradă** – plasați jetoanele la capătul de jos al oricărui rând de numere pe partea cu Pariuri exterioare. Un pariu Stradă acoperă trei numere (de exemplu, un pariu stradă pe 7, 8 și 9). Sunt acceptate ca pariuri Stradă și pariurile plasate la intersecțiile dintre 0, 1 și 2 sau 0, 2 și 3.
- **Pariu pe colț** – plasați jetoanele în locul în care se întâlnesc liniile de la căsuțele a patru numere. Pariul vizează toate cele patru numere (de exemplu, un pariu pe colț pe 5, 6, 8 și 9). Se consideră un pariu pe colț și cel plasat pe 0, 1, 2 și 3 (intersecția de jos dintre 0 și 1).
- **Pariu pe linie** – plasați jetoanele pe liniile care se intersectează și formează un T între două pariuri Stradă alăturate. Un pariu pe linie acoperă toate numerele de pe ambele rânduri, adică un total de șase numere (de exemplu, un pariu pe linie pe 4, 5, 6, 7, 8 și 9).

Pariurile exterioare

- **Pariu coloană** – plasați jetoanele într-una din casetele marcate „2:1” de la capătul coloanelor, astfel încât să acoperiți toate cele 12 numere din coloana respectivă. Cifra 0 nu este acoperită de niciuna dintre coloane.
- **Pariu duzină** – plasați jetoanele pe una dintre cele trei casete marcate „1st 12”, „2nd 12” sau „3rd 12” pentru a acoperi cele trei serii de 12 numere consecutive de la 1 la 36. Cifra 0 nu este acoperită de niciuna dintre duzini.
- **Șanse egale** – plasați jetoanele într-una din aceste șase casete pentru a include cele 18 numere de pe masă după cum urmează: Roșu/Negru, Par/Impar, numere mici (1 – 18) sau numere mari (19 – 36). Cifra 0 nu este acoperită de niciuna dintre aceste casete.

Sectoarele roții

Pariurile pe **sectoarele roții** este un mod convenabil pentru jucătorii de ruletă de a plasa pariuri pe un sector mare al roții dintr-o dată. Fiecare pariu acoperă un alt set de numere și oferă cote diferite.



Pentru a deschide zona de pariere de tip circuit (racetrack) pe un dispozitiv mobil, atingeți/dați clic pe pictograma circuit. Atingeți/dați clic din nou pe ea pentru a o închide/deschide din nou.



Circuitul se deschide în mod implicit pe dispozitivele desktop. Folosiți săgețile pentru a minimiza sau maximiza circuitul.



Circuitul de ruletă este împărțit în sectoarele următoare:

- Jeu 0, care este inclus în Voisins du Zero
- Tiers du Cylindre
- Orphelins

Voisins du Zero este un pariu cu 9 jetoane care acoperă 17 numere: zero, plus șapte numere în dreapta și nouă numere în stânga. Marcat ca Voisins pe circuit, acesta este cel mai mare sector de roată. Jetoanele sunt plasate în felul următor:

- 2 jetoane pe pariul Stradă 0/2/3
- 1 jeton pe fiecare divizare 4/7, 12/15, 18/21, 19/22 și 32/35
- 2 jetoane pe pariul pe colț 25/26/28/29

Jeu 0 este un pariu cu 4 jetoane care acoperă cifra 0 și cele mai apropiate numere învecinate. Jetoanele sunt plasate în felul următor:

- 1 jeton pe pariul exact 26
- 1 jeton pe fiecare divizare 0/3, 12/15 și 32/35

Tiers du Cylindre este un pariu cu 6 jetoane care acoperă 12 numere care includ 27 și 33 și numerele dintre ele. Sectorul este marcat ca Tiers pe circuit. Jetoanele sunt plasate pe pariurile divizate ale celor 12 numere:

- 5/8, 10/11, 13/16, 23/24, 27/30 și 33/36

Orphelins este un pariu cu 5 jetoane care include numerele de pe circuit care nu sunt acoperite de pariurile Voisins du Zero și Tiers du Cylindre. Jetoanele sunt plasate în felul următor:

- 1 jeton pe pariul exact 1
- 1 jeton pe fiecare divizare 6/9, 14/17, 17/20 și 31/34

Pariurile Vecini

Un **pariu Vecini** este un pariu cu 5 jetoane care acoperă un anumit număr și cele mai apropiate două numere învecinate de pe fiecare parte a circuitului.

Pentru a plasa un pariu Vecini, atingeți/dați clic pe un anumit număr de pe roată. Se va plasa un jeton pe numărul respectiv și pe numerele învecinate lui în dreapta și în stânga.

Modificați numărul de vecini între 1 și 9 pe fiecare parte.



Pariurile speciale

Cu **pariurile speciale**, cunoscute drept pariuri finale, puteți paria pe anumite numere (pariuri exacte) care se termină cu aceeași cifră. Orice pariu special va acoperi, printr-un singur gest, mai multe numere cu jetoanele având valoarea pe care o selectați.

Pentru a accesa pariurile speciale pe un dispozitiv mobil, atingeți/dați clic pe pictograma Pariuri speciale și preferate și selectați Pariuri speciale. Atingeți/dați clic din nou pentru a închide.



Pentru a accesa pariurile speciale pe un dispozitiv desktop, atingeți/dați clic pe pictograma Pariuri speciale.



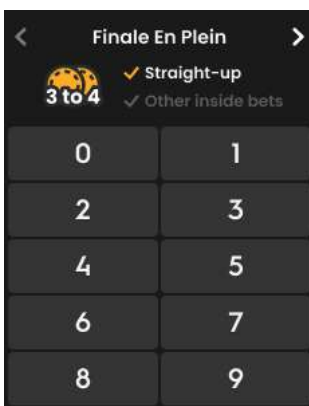
Pentru a închide, atingeți/dați clic pe săgeată.



Pariuri speciale clasice

Sunt disponibile următoarele pariuri speciale: Finales en Plein, Finales a Cheval și Full Complete.

Finales en Plein presupune plasarea de pariuri exacte pe toate numerele care se termină cu cifra selectată. Prin urmare, acest pariu poate include trei sau patru numere.



Pariul pe orice număr din secțiunea Finales en Plein înseamnă plasarea jetoanelor în felul următor:

- Finales en Plein 0 – pariu cu 4 jetoane pe 0, 10, 20 și 30
- Finales en Plein 1 – pariu cu 4 jetoane pe 1, 11, 21 și 31
- Finales en Plein 2 – pariu cu 4 jetoane pe 2, 12, 22 și 32
- Finales en Plein 3 – pariu cu 4 jetoane pe 3, 13, 23 și 33
- Finales en Plein 4 – pariu cu 4 jetoane pe 4, 14, 24 și 34
- Finales en Plein 5 – pariu cu 4 jetoane pe 5, 15, 25 și 35
- Finales en Plein 6 – pariu cu 4 jetoane pe 6, 16, 26 și 36
- Finales en Plein 7 – pariu cu 3 jetoane pe 7, 17 și 27
- Finales en Plein 8 – pariu cu 3 jetoane pe 8, 18 și 28
- Finales en Plein 9 – pariu cu 3 jetoane pe 9, 19 și 29

Finales a Cheval sunt tot pariuri inspirate din Franța, folosite în jocul de ruletă cu un singur 0, în care puteți paria pe perechi de divizări care se termină cu aceeași cifră.


Finale A Cheval	
3 to 4	✓ Straight-up ✓ Other inside bets
0/3	1/4
2/5	3/6
4/7	5/8
6/9	7/10
8/11	9/12

Pariul pe orice număr din secțiunea Finales a Cheval înseamnă plasarea jetoanelor în felul următor:

- Finales a Cheval 0/3 – pariu cu 4 jetoane pe divizările 0/3, 10/13, 20/23 și 30/33
- Finales a Cheval 1/4 – pariu cu 4 jetoane pe divizările 1/4, 11/14, 21/24 și 31/34
- Finales a Cheval 2/5 – pariu cu 4 jetoane pe divizările 2/5, 12/15, 22/25 și 32/35
- Finales a Cheval 3/6 – pariu cu 4 jetoane pe divizările 3/6, 13/16, 23/26 și 33/36
- Finales a Cheval 4/7 – pariu cu 4 jetoane pe divizările 4/7, 14/17, și 24/27 și pe pariul exact 34
- Finales a Cheval 5/8 – pariu cu 4 jetoane pe divizările 5/8, 15/18 și 25/28 și pe pariul exact 35
- Finales a Cheval 6/9 – pariu cu 4 jetoane pe divizările 6/9, 16/19 și 26/29 și pe pariul exact 36
- Finales a Cheval 7/10 – pariu cu 3 jetoane pe divizările 7/10, 17/20 și 27/30
- Finales a Cheval 8/11 – pariu cu 3 jetoane pe divizările 8/11, 18/21 și 28/31
- Finales a Cheval 9/12 – pariu cu 3 jetoane pe divizările 9/12, 19/22 și 29/32

Un pariu **Full Complete** înseamnă un pariu cu acoperire maximă, în care toate pariurile interioare se plasează pe un anumit număr în felul următor:

- 1 jeton pe un pariu exact
- 2 jetoane pe fiecare divizare
- 3 jetoane pe un pariu Stradă
- 4 jetoane pe fiecare dintre pariurile pe colț
- 6 jetoane pe fiecare pariu Linie

Full Complete					
 17 to 40 <ul style="list-style-type: none"> ✓ Straight-up ✓ Other inside bets 					
0					
1	2	3	4	5	6
7	8	9	10	11	12
13	14	15	16	17	18
19	20	21	22	23	24
25	26	27	28	29	30
31	32	33	34	35	36

Pariul pe orice număr din secțiunile Full Complete înseamnă plasarea unui număr definit de jetoane pe masă:

- Pariu Full Complete pe 0 – pariu cu 17 jetoane
- Pariu Full Complete pe 1 – pariu cu 27 de jetoane
- Pariu Full Complete pe 2 – pariu cu 36 de jetoane
- Pariu Full Complete pe 3 – pariu cu 27 de jetoane
- Pariu Full Complete pe 4, 7, 10, 13, 16, 19, 22, 25, 28 și 31 – pariu cu 30 de jetoane
- Pariu Full Complete pe 5, 8, 11, 14, 17, 20, 23, 26, 29 și 32 – pariu cu 40 de jetoane
- Pariu Full Complete pe 6, 9, 12, 15, 18, 21, 24, 27, 30 și 33 – pariu cu 30 de jetoane
- Pariu Full Complete pe 34 – pariu cu 18 jetoane
- Pariu Full Complete pe 35 – pariu cu 24 de jetoane
- Pariu Full Complete pe 36 – pariu cu 18 jetoane

Preferate

Cu funcția Preferate, puteți salva până la 10 combinații preferate, pentru a plasa pariurile mai ușor în rundele viitoare la orice masă de ruletă.

Pentru a accesa secțiunea Preferate pe un dispozitiv mobil, atingeți pictograma Pariuri speciale și preferate, apoi atingeți pictograma Preferate. Atingeți din nou pentru a închide funcția.



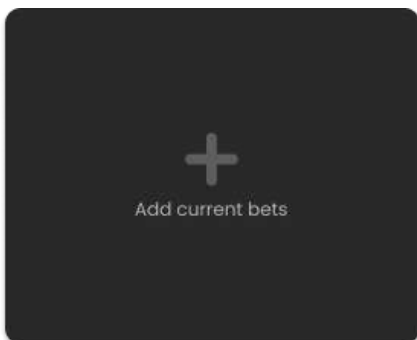
Pentru a accesa secțiunea Preferate pe un dispozitiv desktop, atingeți/dați clic pe pictograma Preferate.



Pentru a închide, atingeți/dați clic pe săgeată.



Plasați jetoanele pe masă și salvați combinația printr-o atingere/un clic.



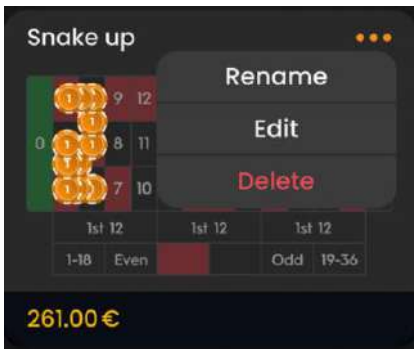
În plus, puteți salva o combinație câștigătoare atingând/dând clic pe pictograma Preferate afișată în mesajul privind câștigul.



Odată ce combinația de pariu este salvată în lista Preferate, puteți să o folosiți în perioada de pariere. Când atingeți/dați clic pe pariul preferat, jetoanele vor fi plasate pe masă în consecință.

Într-o rundă de joc, puteți plasa mai multe pariuri preferate salvate folosind jetoane suplimentare.

Puteți șterge pariurile preferate în orice moment sau puteți crea altele noi.



Creator de pariuri

Funcția **Creator de pariuri** oferă un mod flexibil și practic de a crea pariuri personalizate în funcție de preferințele dvs. Datorită faptului că puteți salva și modifica pariurile salvate în orice moment în runda de joc, puteți optimiza jocul. Creatorul de pariuri vă permite să plasați pariuri atât pe masa obișnuită, cât și pe circuit și să salvați pariurile preferate, astfel încât să le puteți folosi în viitor.

După ce creați și salvați un pariu, acesta va apărea în meniul **Preferate**. De aici, puteți modifica sau șterge pariurile salvate.

Dacă doriți să plasați un pariu direct din Creatorul de pariuri, acesta va fi acceptat doar dacă procesul de pariare este în derulare.

Ultimele numere câștigătoare

În secțiunea **Ultimele numere câștigătoare** apar cele mai recente numere câștigătoare. Rezultatul celei mai recente runde finalizate apare în partea stângă.

25 10 2 32 21 34 0 12 25 10 36 22 15 34 7 29 34 5 0 9 17 13 20 12 27 31 8 11 35 36 15 34 29 25 1 11 32 7

Atingeți/dați clic pe orice număr în timpul perioadei de pariare pentru a plasa un pariu exact pe acesta.

Statisticile jocului

În fereastra **Statistici**, găsiți o serie de detalii privind runda de joc, iar acestea vă pot ajuta să decideți pe ce numere să pariați în viitoarele runde de joc.

Atingeți/dați clic pe pictograma Statistici pentru a deschide/închide fereastra. Folosiți un glisor pentru a vedea detalii privind până la 500 dintre cele mai recente rezultate.



În interiorul ferestrei, sunt prezentate statisticile complete despre jocuri, organizate în trei secțiuni:

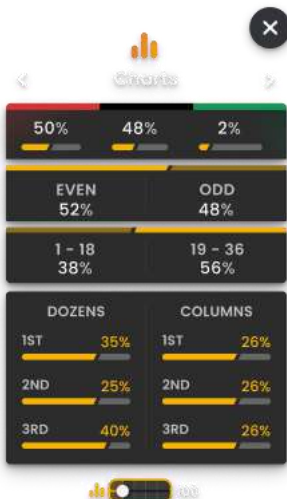
În secțiunea Calde și reci, puteți găsi informații despre cele mai frecvente sau cele mai puțin frecvente numere pentru numărul de rotiri pe care l-ați selectat.



Numerele calde sunt cele care au fost câștigătoare cel mai des. **Numerele reci** sunt cele care au fost câștigătoare cel mai rar.

Treceți cursorul peste sectorul aferent fiecărui număr în diagrama circulară pentru a vedea de câte ori a fost câștigător numărul în numărul de runde selectat.

În secțiunea **Grafice**, găsiți procentajele de Coloană, Duzini, Roșu, Negru, Par, Impar, numere mici și numere mari.



În secțiunea **Ultimele rezultate**, găsiți ultimele numere câștigătoare pentru numărul selectat de rotiri. Dacă treceți cursorul deasupra unui număr, se vor evidenția toate ocaziile în care numărul respectiv a fost câștigător.



Puteți plasa un pariu atingând/dând clic direct pe orice valoare sau număr din secțiunea Statistici. Pariurile vor fi plasate folosind jetoane cu valoarea selectată în timpul perioadei de pariere. Treceți cursorul deasupra pentru a avea o previzualizare a câmpului de pariere corespunzător evidențiat pe masă și atingeți/dați clic pentru a plasa jetonul cu valoarea selectată.

Plățile

Plățile depind de tipul de pariu plasat.

TIPUL DE PARIU	CE ACOPERĂ	PLATĂ
Exact	1 număr	35:1
Divizat	2 numere	17:1
Stradă	3 numere	11:1
Colț	4 numere	8:1
Linie	6 numere	5:1
Coloană/Duzină	12 numere	2:1
Roșu/Negru	18 numere	1:1
Par/Impar	18 numere	1:1

1 – 18/19 – 36	18 numere	1:1
----------------	-----------	-----

Returnare la jucător

Restituirea teoretică la jucător în jocul de ruletă este de **97,30%**.

Plasarea pariurilor

Numele mesei indică masa la care jucați, iar **Limitele mesei** arată pariurile minime și maxime permise la masă.

Când atingeți/dați clic pe această zonă, se deschide fereastra **Limitele de pariere și plățile**, afișând limitele minime și maxime și cotele de plată pentru fiecare tip de pariu.

Live Roulette £1 to £75,0000

Indicatorul de informații din joc oferă informații cu privire la starea jocului.

PLACE YOUR BETS 10

Când se afișează mesajul PLASAȚI PARIURILE, puteți începe să plasați pariurile. Indicatorul arată cu verde timpul rămas, care scade spre stânga.

Când rămân doar 5 secunde din perioada de pariere, starea se schimbă în ULTIMELE PARIURI.

LAST BETS – 2

După expirarea timpului de pariere, se afișează mesajul PARIURI ÎNCHISE, iar toate zonele de pariere devin inactive. Pentru starea jocului se va afișa apoi PARIURI ACCEPTATE, informându-vă că toate pariurile plasate au fost acceptate și vor participa la runda de joc.

BETS ACCEPTED

Secțiunea **Afișare jeton** este locul în care puteți selecta valoarea fiecărui jeton cu care doriți să pariați. Sunt disponibile doar valorile jetoanelor care pot fi acoperite cu Soldul curent.



Butonul **Repetăți pariul** vă permite să repetați aceleași pariuri pe care le-ați plasat în runda precedentă. Odată ce ați atins/dat clic pe butonul Repetați pariul, vor fi activate butoanele Dublare și Anulare.



Butonul **Dublare** dublează toate pariurile plasate. La fiecare atingere/clic, pariurile sunt dublate până la limita maximă.



Butonul **Anulare** elimină ultimul pariu plasat. Această funcție va fi disponibilă doar în perioada de pariere. Odată ce nu se mai acceptă pariuri, nu veți mai putea să anulați sau să modificați pariurile. Dacă atingeți/dați clic în mod repetat pe butonul Anulare, pariurile vor fi eliminate unul câte unul, începând cu cel mai recent.



Indicatorul **Sold** arată fondurile disponibile și moneda acestora. Soldul dvs. trebuie să fie suficient pentru a acoperi toate pariurile plasate.

Dacă soldul dvs. nu este actualizat (după plasarea pariurilor, după ce câștigați sau pierdeți), reîmprospătați jocul.

Butonul **Casier** va deschide fereastra Casier pentru depuneri și retrageri. Pe dispozitivele mobile, butonul Casier se găsește în meniul jocului.



Indicatorul **Pariu total** arată valoarea totală a tuturor pariurilor plasate în runda de joc curentă.

Fiecare rundă este identificată printr-un **ID de joc**. **Indicatorul de oră** arată ora locală.

ID: 1234567890 12:35:56

Folosiți ID-ul de joc drept referință (sau realizați o captură de ecran cu numărul jocului) dacă aveți întrebări și doriți să contactați serviciul clienți.

Joc automat

Funcția de joc automat vă permite să repetați automat pariurile pentru un număr dorit de runde de joc. Pentru a activa funcția de joc automat, plasați pariurile și atingeți/dați clic pe butonul **Joc automat**.



Se va deschide fereastra de joc automat și de aici puteți selecta numărul de runde de joc în care doriți repetarea pariului. În funcție de jurisdicția cazinoului, s-ar putea să fie disponibile setări suplimentare.

După ce atingeți/dați clic pe butonul Start, va începe funcția de joc automat. Numărul selectat de runde de joc automat va fi afișat ca indicator pe butonul Modificare joc automat. Numărul de runde de joc automat rămase se va actualiza automat.



După începerea jocului automat, puteți modifica pariurile prin plasarea de jetoane suplimentare în perioada de pariere.

Pentru a opri jocul automat, deschideți fereastra Joc automat și atingeți/dați clic pe butonul **Stop**.

Funcția de joc automat **se oprește automat** în următoarele cazuri:


1. Numărul selectat de runde de joc automat ajunge la 0. Veți primi o notificare printr-un mesaj pe ecran.
2. Soldul dvs. este insuficient pentru a continua jocul automat.
3. Apar unu sau mai multe dintre evenimentele care declanșează oprirea jocului automat: soldul scade, soldul crește sau un singur câștig depășește valoarea aplicată în setări.

Rezultatul jocului

Numărul câștigător din runda de joc va fi încercuit pe masă.



Numărul câștigător va fi afișat și în partea de sus a videoclipului. Valoarea câștigului va apărea sub acesta.



Lista câștigătorilor este afișată la finalul runde de joc și va indica pseudonimele tuturor jucătorilor care au câștigat la masa curentă în ultima rundă de joc. Câștigurile sunt afișate în moneda dvs.



Comenzile de navigare

Puteți selecta butonul **Lobby** în orice moment din orice joc. Acesta vă permite să schimbați cu ușurință masa, să selectați orice alt joc live sau să părăsiți masa. Nu veți fi eliminat de la masa curentă până când nu selectați noua masă la care doriți să vă alăturați, Puteți folosi opțiunea Lobby pentru a căuta alte jocuri în timp ce rămâneți la masa curentă. Când sunteți în pagina Lobby, atingeți/dați clic pe **Închide Lobby** pentru a ieși din pagina Lobby și a reveni la masa deschisă.

Lobby

Dacă atingeți/dați clic pe butonul **Chat**, se va deschide fereastra de chat. Puteți discuta cu crupierul și cu alți jucători. Crupierul va comunica direct cu dvs. și va răspunde la orice întrebare despre joc.



Dacă doriți să vorbiți cu **asistența live**, selectați camera de chat corespunzătoare atingând/dând clic pe butonul **Asistență** și veți beneficia de asistență într-un chat privat.



Mesajele de chat sunt monitorizate permanent de o echipă dedicată de asistență clienți. În cazul jucătorilor care folosesc în mod necorespunzător opțiunea de chat, abuzând crupierul sau alți jucători ori folosind un limbaj neadecvat și/sau ofensator, funcția de chat ar putea fi dezactivată.

Dacă atingeți/dați clic pe butonul **Control volum**, se deschide un glisor care vă permite să ajustați volumul audio de la masă. Atingeți/dați clic pe butonul Control volum pentru a dezactiva sunetul. Pentru a reactiva sunetul, atingeți/dați clic din nou pe pictograma Control volum.



Atingeți/dați clic pe butonul **Istoric** pentru a deschide o fereastră în care apar detalii privind activitatea dvs. În mod implicit, se va deschide istoricul pentru ziua în curs. În fila **Mai vechi**, puteți vedea istoricul anterior.



Trebuie doar să selectați o rundă de joc din listă pentru a vedea detalii despre aceasta, cu informații despre runda de joc și despre pariuri.

Dacă atingeți/dați clic pe **Ajutor joc**, se va deschide fereastra de ajutor.



Dacă atingeți/dați clic pe butonul **Setări**, se va deschide fereastra cu setări, în care puteți seta preferințele dvs.:



- Redare video activată/dezactivată
- Gestionarea calității video
- Gestionarea sunetelor din joc
- Modificarea limbii interfeței

Dacă atingeți/dați clic pe butonul **Afișare clasică**, se trece la modul clasic de afișare, cu redarea video într-un cadru mic.



Interfața jocului ar putea trece automat la modul Clasic în cazul în care conexiunea la Internet este lentă sau instabilă. În această situație, redarea video va fi setată automat la **calitate slabă**.

Atingeți/dați clic pe butonul **Ecran complet** pentru a porni modul Ecran complet. Pentru a ieși din acest mod, atingeți/dați clic pe buton din nou sau folosiți tasta „Esc” de pe tastatură.



Regula privind rotirea validă în jocul de ruletă

Un număr câștigător este valid numai când rotirea este considerată validă. O rotire validă este definită în felul următor:

Pentru ca o rotire să fie validă, bila de ruletă trebuie rotită în direcția opusă celei în care se învâрте roata și trebuie să efectueze cel puțin trei rotiri complete, calculate din punctul în care a fost lansată bila, înainte de a cădea.

Dacă rotirea este considerată nevalidă, situația se numește **„Fără rotire”**.

Situațiile în care se declară „Fără rotire” sunt următoarele:

- Bila a efectuat mai puțin de 3 rotiri complete.
- Bila a fost rotită în aceeași direcție ca roata.
- Roata s-a oprit în timpul învârtirii.
- O bilă este blocată din cauza uzurii suprafeței, în opritorul de bilă sau într-o casetă numerotată.
- Bila a sărit în afara roții.
- Bila a fost scăpată înainte de rotire.
- Un obiect străin a ajuns pe roată în timpul rotirii.

În cazul unei situații „Fără rotire”, bila va fi rotită din nou conform procedurilor standard.

Pariurile dvs. vor rămâne valabile până la realizarea unei rotiri valide.

Problemele din timpul jocului

Dacă apare o eroare legată de joc, sistem, procedura de joc sau tranzacții, runda de joc va fi întreruptă temporar, iar managerul de tură va fi anunțat imediat. Dvs. și ceilalți jucători veți vedea o notificare pe ecran care vă informează că problema este în curs de investigare.

Dacă eroarea poate fi remediată imediat, runda de joc va continua în mod obișnuit. Dacă rezolvarea imediată nu este posibilă, runda de joc va fi anulată, iar pariurile inițiale vor fi returnate tuturor jucătorilor care au participat la runda respectivă.

Maximum 95% din numere pot fi acoperite de pariuri într-o rotire. Dacă se depășește acest prag, toate pariurile sunt respinse pentru rotirea respectivă.

Dacă doriți să discutați despre orice problemă legată de joc, luați legătura cu asistența live, furnizând **ID-ul jocului**.

Politica în caz de deconectare

Serviciile Pragmatic Play Live Casino sunt oferite prin internet și pot surveni deconectări ocazionale.

După o deconectare, verificați câștigurile dvs. în fereastra **Istoric**. Dacă aveți întrebări despre rezultatele jocurilor, luați legătura cu Asistența live din joc ori cu Asistența clienți a cazinoului, furnizând ID-ul jocului.



Baccarat Live

(include Baccarat fără comision și Baccarat rapid)

Game Help

Version: 3.4
Date: 9 January 2020
Created by: Adrian Slate
Approved by: Daniel Blackmore
Classification: iGaming

Document Change History

Version	Date	Remarks
1.1	14 Mai 2020	Autoplay, side bets, RTP, stats corrections, text corrections
1.2	28 July 2020	New Super 6 rule, p. 13
1.3	1st July 2020	Multi-Table Play mode - REMOVED
1.4	20 December 2020	Player/Banker Bonus
1.5	27 January 2021	Player/Banker Bonus - UPDATED
1.6	9th February 2021	New MTP Added
1.7	9 th of March 2021	MTP completed
1.8	23 rd of March 2021	Player / Banker Bonus payout and RTP Updates
1.9.	15 th of April 2021	Good Roads added, not live, just in game helps until 2.0 roads release.
1.10	16 th of May 2021	Super 6 side bet disabled after 44 game rounds
1.11	1 st of July 2021	Player Pair and Banker Pair side bets disabled after 60 game rounds
1.12	19 th of July 2021	Added 1 sentence linked to the last changes in In-Game Multiplay
1.13	21 st of October, 21	Perfect Pair and Either Pair side bets disabled after 60 game rounds
1.14	26 th of October, 21	Autoplay update
1.15	17 th of November, 21	Voice Overs feature description
1.16	4 th of April, 2022	"Revealing" removal; Player/Banker RTP% update

3.0	26 th April, 2022	3.0 Update
3.1	16 th of June, 2022	Navigation update
3.2	16 th of June, 2022	No-Commission Baccarat section (will be seen only in no-com tables)
3.3	9 th of August, 2022	No Comm RTP update
3.4	12 th of August, 2023	RTP update

Cuprins

Prezentare.....	2
Cum se joacă.....	2
Valorile cărților.....	3
Regula celei de a treia cărți.....	3
Pariuri principale Baccarat.....	4
Pariuri secundare Baccarat.....	5
Plasarea pariurilor	6
Joc multiplu Baccarat	9
Baccarat fără comision	16
Speed Baccarat.....	16
Randamentul jucătorului	16
Trasee Baccarat	17
Setări navigație	20
Amestecarea cărților și schimbarea cărții.....	23
Probleme cu jocul.....	24
Politica de Deconectare	24

Prezentare

Baccarat Live este unul dintre cele mai vechi și mai populare jocuri de Cazinou din lume. Este în special renumit în rândul jucătorilor premium și al celor din Asia. Este la fel de simplu precum ai paria pe roșu sau negru. Totuși, este extrem de tensionat și captivant!

În **Baccarat** scopul este de a prezice ce parte (jucător sau bancher) câștigă, având o mână a cărei valoare este cea mai apropiată de 9.

Cum se joacă

Pentru a începe să jucați, selectați o sumă de pariu făcând clic pe un cip din afișajul de jetoane, apoi faceți clic pe alegerea dvs. dintre următoarele: Jucător, bancher sau egalitate.

Vi se va permite să plasați sau să modificați pariurile în timp ce mesajul „**VĂ RUGĂM SĂ PARIATI**” este afișat pe ecran.

Puteți să plasați pariuri în perioada de pariere până când dealerul anunță: „**PARIURI ÎNCHISE**”.

Suma totală a pariurilor dvs. este afișat în câmpul **Pariu total**.

Dealerul va împărți **4 cărți inițiale** în următoarea ordine: 1 și a 3^a carte pe partea Jucătorului și a 2^a și a 4^a carte pe partea Bancherului. După ce timpul de pariere s-a încheiat, Dealerul va trebui să scaneze/să dezvăluie cele 4 cărți inițiale distribuite jucătorului și bancherului, începând cu Jucătorul.

Dacă a 3^a carte este necesară oricărei dintre părți, Dealerul va împărți cartea suplimentară în conformitate cu [Regula celei de a treia cărți](#) explicată mai jos.

Odată ce Dealerul a distribuit toate cărțile necesare pentru fiecare mână, runda jocului va fi completă. Câștigă partea care însumează cât mai aproape 9. Dacă totalul punctelor este egal, runda de joc este o Egalitate.

Pe interfața utilizatorului jocului, vor fi evidențiate câmpurile de pariuri câștigătoare. Dacă numărul câștigător face parte dintr-unul dintre câmpurile de pariu câștigătoare, veți primi sumele conform tipurilor de pariuri plasate. Suma câștigată va fi arătată în zona „Ați câștigat”.

Odată ce runda de joc se termină, Dealerul va aduna toate cărțile deschise de pe masă, le va pune în setul de cărți decartate și încep pariurile pentru următoarea rundă de joc.

Dacă una sau ambele cărți suplimentare nu au fost necesare în runda anterioară a jocului, acestea vor fi folosite ca cărți inițiale pentru runda următoare.

Valorile cărților

Jocul se joacă cu 8 seturi de 52 de cărți.

Numai valoarea numerică a fiecărei cărți este relevantă în jocul principal Baccarat; tipurile de cărți (cupă, pică, treflă sau caro) sunt irelevante.

Cărți	A	2	3	4	5	6	7	8	9	10	J	Q	K
Puncte	1	2	3	4	5	6	7	8	9	0	0	0	0

Punctele din partea jucătorului și a bancherului sunt calculate prin adăugarea valorii cărților.

În Baccarat, scorul maxim de puncte este de 9. Dacă totalul este de 10 sau mai mare, 10 puncte trebuie scăzute, punctele rămase fiind considerate puncte Baccarat.

de ex.

$$5 + 5 = 10 - 10 = 0$$

$$8 + 7 = 15 - 10 = 5$$

$$J + K = 0$$

$$1 + 5 + 8 = 14 - 10 = 4$$

$$8 + Q = 8$$

$$9 + 9 = 18 - 10 = 8$$

Regula celei de a treia cărți

Există 3 cazuri când se termină o rundă de joc după ce au fost împărțite 4 cărți (Mână mică), fără a mai fi necesare cărți suplimentare:

- Când primele 2 cărți ale jucătorului sau ale bancherului sunt egale cu 8 sau 9 puncte în total (Mână naturală);
- Când jucătorul are 6 puncte, iar bancherul are 7 puncte sau invers;
- Când există Egalitate la 6, 7, 8 sau 9 puncte.

Dacă Jucătorul și Bancherul primesc mâini inițiale cu două cărți în valoare de 0-7, „**Regula celei de a treia cărți**” este consultată pentru a determina dacă o a treia carte trebuie să fie distribuită la o mână sau la ambele mâini. Jucătorul întotdeauna merge primul.

Pentru ca mâna Jucătorului să tragă:

Dacă cele două cărți ale jucătorului însumează:	Comportament
0, 1, 2, 3, 4, 5	Se trage carte pentru Mâna jucătorului

6, 7	Mâna jucătorului trebuie să stea (nu se mai trage carte)
8, 9 (Natural)	Ambele mâini trebuie să stea (nu se mai trag cărți)

Pentru ca mâna Bancherului să tragă:

Cele două cărți inițiale ale Bancherului	Valoarea celei de a treia cărți trase de Jucător										
	Nicio a treia carte	0	1	2	3	4	5	6	7	8	9
0	T	T	T	T	T	T	T	T	T	T	T
1	T	T	T	T	T	T	T	T	T	T	T
2	T	T	T	T	T	T	T	T	T	T	T
3	T	T	T	T	T	T	T	T	T	S	T
4	T	S	S	T	T	T	T	T	T	S	S
5	T	S	S	S	S	T	T	T	T	S	S
6	S	S	S	S	S	S	S	T	T	S	S
7	S	S	S	S	S	S	S	S	S	S	S
8	S	S	S	S	S	S	S	S	S	S	S
9	S	S	S	S	S	S	S	S	S	S	S

T - Trage; S - Stă

Atunci când primele 2 cărți ale jucătorului sunt egale cu 6 sau 7 puncte în total, dar primele 2 cărți ale bancherului sunt egale cu 0,1,2,3,4 sau 5 puncte în total, bancherul trebuie să tragă o carte suplimentară.

Pariuri principale Baccarat

În Baccarat există trei tipuri diferite de pariuri principale, care pot fi plasate ce corespund cu trei rezultate posibile: **Jucătorul câștigă** (jucătorul are scorul mai mare), **Bancher câștigă** și **Câștiguri prin Egalitate** (atunci când cărțile din partea Jucătorului și a Bancherului au numărul total de puncte similare).

Pariurile pot fi plasate pe zonele desemnate pe aspectul grafic al jocului în Interfața utilizatorului. În mod tradițional în Baccarat, câmpul de pariere al Jucătorului este colorat în albastru, cel al Bancherului este roșu și câmpul Egalitate este verde.

Un pariu câștigător pe **Jucător** este plătit **1:1**.

Un pariu câștigător pe **Bancher** este plătit **0,95:1**.

Un pariu câștigător **Egalitate** este plătit **8:1**. În caz de Egalitate, pariurile pe Jucător și Bancher nu vor pierde și pariul se va returna.

Plasarea pariurilor pe locurile de pariare Jucător și Bancher poate fi supusă blocării datorită parierii opuse.

Pariuri secundare Baccarat

Pentru a face experiența Baccarat mai interesantă, cu câștiguri mai mari și mai frecvente, vă oferim câteva tipuri de pariuri secundare:

- Pereche Jucător
- Pereche Bancher
- Oricare pereche
- Pereche perfectă
- Bonus Jucător
- Bonus Bancher

Pereche Jucător și pereche Bancher

Pariul secundar **Pereche Jucător** câștigă dacă cele două cărți inițiale din mâna jucătorului formează o pereche, în timp ce un pariu secundar al **Perechii Bancher** câștigă dacă cele două cărți inițiale din mâna bancherului formează o pereche. Orice tip de pereche este considerat atât pentru mâinile Jucătorului, cât și pentru mâinile Bancherului:

- **Pereche perfectă** – două cărți identice (de ex. doi Regi de cupă)
- **Pereche de culoare** – două cărți de aceeași valoare sau literă și aceeași culoare, dar de feluri diferite (de ex. 5 de cupă + 5 de caro);
- **Pereche mixtă** – două cărți de suite și culori diferite, dar aceeași valoare sau literă, de ex. 7 de pică + 7 de caro.

Un pariu câștigător pe orice tip de pereche Jucător sau pereche Bancher este plătit **11:1**.

Ambele sau doar un singur pariu pe perechea Jucător sau perechea Bancher pot fi plasate în aceeași rundă de joc.

Puteți efectua pariuri pe perechea Jucător și Bancher fără a mai fi necesar să efectuați mai întâi un pariu principal.

* După 60 de runde de joc, pariurile secundare Pereche Jucător și Pereche Bancher vor fi dezactivate.

Oricare Pereche

Pariul secundar **Oricare Pereche** câștigă dacă cele două cărți inițiale ale uneia sau ambelor părți - Jucător sau Bancher - formează o pereche de cărți cu aceeași valoare sau literă.

Un pariu câștigător pe Pereche egală este plătit **5:1**.

Puteți efectua pariuri pe perechea Egală fără a mai fi necesar să efectuați mai întâi un pariu principal.

Pereche perfectă

Pariul secundar **Pereche perfectă** câștigă dacă cele două cărți inițiale ale uneia sau ambelor părți - Jucător sau Bancher - formează o pereche perfectă de cărți (aceeași valoare sau literă).

Un pariu câștigător pe Pereche perfectă este plătit **25:1**.

Puteți efectua pariuri pe perechea Perfectă fără a mai fi necesar să efectuați mai întâi un pariu principal.

* După 60 de runde de joc, pariurile secundare Pereche perfectă și Pereche egală vor fi dezactivate.

Bonus jucător și Bonus bancher

Jucătorul câștigă pariurile secundare **Bonus Jucător** sau **Bonus Bancher** pe 8 sau 9 natural cu cel puțin patru puncte.

Jucătorul câștigă pariurile secundare **Bonus Jucător** sau **Bonus Bancher** pe baza rezultatelor afișate mai jos:

Eveniment	Plată
Câștigă cu o mână non-naturală cu 9 puncte	30:1
Câștigă cu o mână non-naturală cu 8 puncte	10:1
Câștigă cu o mână non-naturală cu 7 puncte	6:1
Câștigă cu o mână non-naturală cu 6 puncte	4:1
Câștigă cu o mână non-naturală cu 5 puncte	2:1
Câștigă cu o mână non-naturală cu 4 puncte	1:1
Câștig natural	1:1
Egalitate naturală	EGALITATE

* După 44 de runde de joc, bonusul pentru pariurile secundare Jucător și Bancher vor fi dezactivate.

Plasarea pariurilor

Când plasați pariuri, vă rugăm să acorfaceți atenție elementelor ecranului de mai jos pentru a vă asigura că pariurile dvs. sunt plasate la timp și sunt validate cu succes.

NUMELE MESEI indică masa la care jucați momentan, iar **LIMITELE MESEI** arată mizele minime și maxime permise la masă. Când faceți clic pe această zonă, se va deschide fereastra **Limite pariuri și plăți**, unde se vor afișa limitele minime și maxime pentru fiecare tip de pariu, precum și cotele de pariu.

Live Baccarat £ 1 to £ 75,000 ▼

Indicatorul informații despre joc vă va informa despre starea jocului, timpul rămas pentru plasarea pariurilor și starea pariurilor dvs.

PLACE YOUR BETS - 10

Se va afișa mesajul **„VĂ RUGĂM SĂ PARIATI”** când puteți să începeți să plasați pariuri. Bara indicatoare va afișa cu verde timpul rămas, care va scădea spre stânga. Se va afișa mesajul **„Ultimele pariuri”** când mai rămân doar 5 secunde din timpul de pariere. Pe dispozitivele mobile, acest indicator va avea culoarea portocalie.

Mesajul **„PARIURI ÎNCHISE”** înseamnă că nu a mai rămas timp pentru plasarea de pariuri și toate zonele de pariere vor deveni inactive.

După ce se termină perioada de pariere, veți primi mesajul **„PARIURI ACCEPTATE”** indicând faptul că pariurile dvs. au fost acceptate și vor participa la runda de joc. În caz contrar, veți primi un mesaj **„NU TOATE PARIURILE AU FOST ACCEPTATE”** sau **„PARIURI RESPINSE”** în cazurile descrise în secțiunea **„Probleme cu jocul”** din acest ghid.

Mesajul **„DISTRIBUIRE”** va fi arătat când dealerul servește cărțile inițiale și cărțile suplimentare.

Mesajul **„AȘTEPTAȚI URMĂTORUL JOC”** este arătat în caz că nu aveți pariuri plasate în runda actuală. După ce se termină această rundă, puteți plasa pariurile în următoarea perioadă de pariere.

Mesajul **„SOLD SCĂZUT”** din bara de stare înseamnă că soldul dvs. nu este suficient pentru suma minimă de pariere permisă la masă. Trebuie să adăugați niște fonduri în sold pentru a putea să participați activ la joc.

Mesajul **„JOC PE PAUZĂ”** va apărea în cazul în care runda de joc este temporar suspendată ca urmare a unei probleme cu dealerul, a unei defecțiuni a echipamentului sau în alte circumstanțe neprevăzute.

Mesajul **„JOC ANULAT”** va apărea pe bara de stare dacă runda de joc a fost anulată din cauza unor circumstanțe neprevăzute și nu este posibilă o rezolvare imediată. Pentru mai multe informații despre cazurile de „Joc anulat”, consultați secțiunea **„Probleme cu jocul”** din acest ghid.

Afișare jeton este locul unde puteți selecta valoarea fiecărui jeton cu care doriți să pariați. Pentru a vedea toate valorile de jetoane disponibile, faceți clic pe jetonul din partea de jos a ecranului, sub butoanele Pariati din nou, Dublare și Anulare. Doar valorile jetoanelor care sunt utilizabile cu Soldului dvs. curent vor fi disponibile.



Butonul Pariați din nou vă permite să repetați aceleași pariuri pe care le-ați plasat în runda precedentă la masa actuală. Odată ce ați apăsat **Pariați din nou**, vor fi activate butoanele **Dublare** și **Revenire**.



Un clic pe **butonul Dublare** va dubla numărul de jetoane pe care le-ați plasat pe un loc disponibil pentru pariu. Cu fiecare clic, va dubla pariul dvs.



Un clic pe **butonul Revenire** va înlătura ultimul pariu plasat. Această funcție va fi disponibilă doar în perioada de pariere. Odată ce pariurile se încheie, nu veți mai putea să ștergeți sau să vă schimbați pariurile. Făcând clic în mod repetat pe butonul Undo, vor fi înlăturate pariurile unul câte unul în ordinea inversă în care au fost plasate.



Indicatorul **Sold** arată fondurile disponibile și moneda acestora. Acesta este întotdeauna afișat în partea de jos a ferestrei de joc, pe desktop și pe dispozitive mobile.

Vă rugăm să vă asigurați că soldul dvs. are suficiente fonduri pentru a acoperi pariurile dvs. înainte de a începe să jucați.

În caz că soldul dvs. nu este actualizat după plasarea pariurilor sau după mesajul de victorie, vă rugăm să reîncărcați fereastra jocului din browser sau să faceți clic pe tasta F5 de pe tastatură.

Butonul Casier (dacă este cazul) situat lângă Soldul dvs. pe desktop va deschide fereastra Casier pentru depuneri și retrageri. Pe dispozitivele mobile, butonul Casier se află în Meniul jocului.



Indicatorul Pariu total arată totalul curent al tuturor pariurilor făcute pentru runda actuală a jocului. Acesta este întotdeauna afișat în partea de jos a ecranului jocului în versiunea desktop.

Numărul ID al jocului afișează identificatorul unic al oricărui joc - numărul de identificare al jocului curent. Acesta se află lângă numele mesei. Indicatorul de oră arată ora dvs. locală curentă.

12:36 ID:1234567890

Dacă aveți întrebări și doriți să contactați **Serviciul de asistență pentru clienți**, trebuie întotdeauna să vă notați (sau să faceți o captură de ecran) numărul ID al jocului.

Joc multiplu Baccarat

Obiectiv

Modul Joc multiplu Baccarat vă permite să jucați la mai multe mese de Baccarat în același timp într-o singură fereastră. Acesta este cel mai interesant și mai captivant mod de a juca Baccarat, deoarece puteți să găsiți momentul ideal și masa potrivită pentru a paria. Puteți urmări cu ușurință starea jocului de la fiecare masă, compara statisticile jocurilor și paria la mesele preferate.

Intrarea în modul Joc multiplu Baccarat

Modul Joc multiplu Baccarat poate fi lansat din Vestibulul Baccarat sau de la orice masă de Baccarat și este disponibil pe dispozitive mobile și desktop.

Pentru a lansa acest mod din Vestibul, faceți clic pe butonul „Joacă acum” pe butonul Joc multiplu Baccarat. Aceasta va înlocui fereastra Vestibul cu o fereastră, unde vor fi vizibile toate mesele de Baccarat disponibile pentru Jocul multiplu.

Odată ce intrați în acest mod, se deschide fereastra Joc multiplu cu lista tuturor meselor de Baccarat disponibile.

Pentru a accesa modul Joc multiplu Baccarat de la masa deschisă, faceți clic/atingeți pictograma.



Modul Jocul multiplu va fi lansat și va fi afișat într-o fereastră compactă. În acest mod, vor fi afișate doar mesele cu modelele Good Road de pe acestea.

Prin apăsarea **pictogramei Extindere** se va deschide în vizualizare completă fereastra Joc multiplu cu toate mesele de Baccarat disponibile.



 MULTIPLAY

Apăsarea **pictogramei leșire din modul Joc multiplu** va închide fereastra acestui mod.



Plasarea pariurilor

Pariurile pot fi plasate la orice masă pe locurile pentru pariu Jucător, Bancher, Egalitate, Pereche Jucător și Pereche Bancher în perioada de pariere când indicatorul de timp este colorat în verde.



Pariul total plasat pe o masă va fi afișat sub numele mesei.

Limitele minimă și maximă ale pariului vor fi indicate pentru fiecare masă, lângă numele mesei.

Afișare jeton este locul unde puteți selecta valoarea fiecărui jeton cu care doriți să pariați.

Butonul Pariați din nou vă permite să repetați aceleași pariuri pe care le-ați plasat în runda precedentă la masa actuală.



Odată ce ați apăsat Pariați din nou, vor fi activate butoanele Dublare și Anulare.

Un clic pe **butonul Dublare** va dubla numărul de jetoane pe care le-ați plasat pe un loc disponibil pentru pariu. Cu fiecare clic, va dubla pariul dvs.


 2x

Un clic pe **butonul Anulare** va înlătura ultimul pariu plasat. Această funcție va fi disponibilă doar în timpul de pariere. Odată ce pariurile se încheie, nu veți mai putea să anulați sau să vă schimbați

pariurile. Făcând clic în mod repetat pe butonul Anulare, vor fi înlăturate pariurile unul câte unul în ordinea inversă în care au fost plasate.



Pentru a vedea restul opțiunilor pentru o anumită masă, apăsați pictograma tabelului Meniu.



Un Meniu derulant se va deschide și va include opțiunile enumerate mai jos.

- **Fixați un tabel** - apăsați-l pentru a vedea tabelul anumit în partea de sus a listei și pentru a-l exclude din sortare după cea mai lungă linie descrisă mai departe, cu excepția cazului în care îl anulați. Pe telefon mobil puteți fixa doar 1 tabel, pe când pe Desktop - până la 3 tabele.
- **Limitele mesei** – apăsând acest buton veți deschide o vizualizare detaliată a limitelor pentru această masă.
- **Așezare la masă** - apăsând acest buton veți putea să vă așezați la masa pe care o doriți și să începeți să jucați la masa respectivă, în vizualizare completă.

După **terminarea perioadei de pariere**, indicatorul va dispărea și cărțile vor fi împărțite.

Odată ce **rezultatul jocului** este definit, dacă sunteți câștigător, fereastra mesei la care ați câștigat va fi evidențiată și plata va fi calculată pe baza mizelor și a tipurilor de pariuri. Toate câștigurile vor fi afișate în partea de jos a ferestrei Joc multiplu, astfel încât veți ști cât ați câștigat, chiar dacă mesele sunt ascunse sub secțiunea de derulare.

Gestionarea redării video

Puteți porni sau opri redarea video de la orice masă apăsând comutatorul video.



Puteți activa redarea video de la o singură masă la un moment dat. Masa cu redarea video activă va fi poziționată automat ca prima masă din fereastră. Dacă redarea video este activată fără sunet, acesta poate fi reactivat oricând apăsând comutatorul pentru sunet.



Gestionarea statisticilor traseului

Pe Desktop puteți vedea Bead Plate, Traseu mare și Trasee derivate simultan la toate mesele de Baccarat în modul Joc multiplu.

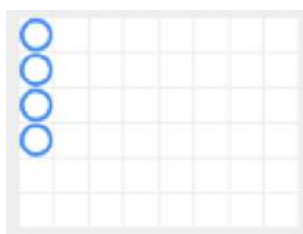
Pe Mobil există 2 vizualizări în care puteți observa Statisticile tuturor meselor de Baccarat.

Fiecare vizualizare poate fi selectată prin apăsarea uneia dintre cele două file din partea de sus a ferestrei Joc multiplu - „Traseu mare” sau „Trasee derivate”.


Urmărire Good Roads

Funcția Joc multiplu permite urmărirea a 12 modele de Good Roads enumerate mai jos:

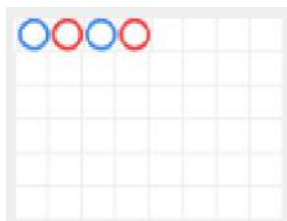
- Jucător de linie



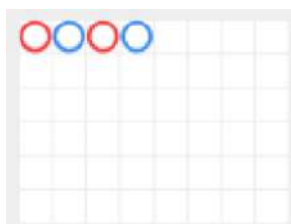
- Bancher de linie



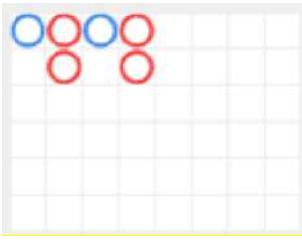
- Jucător Ping Pong



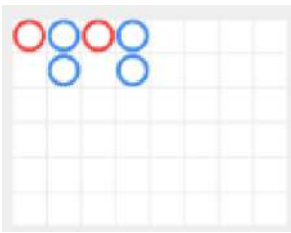
- Bancher Ping Pong



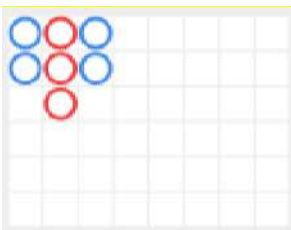
- Jucător Un Doi



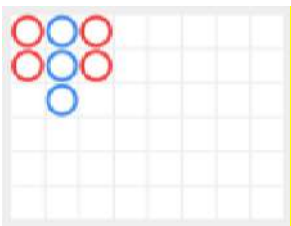
- Bancher Un Doi



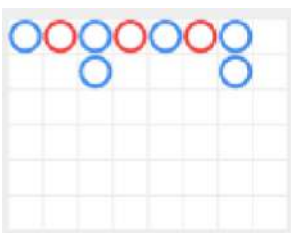
- Jucător Sandviș



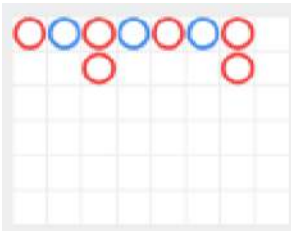
- Bancher Sandviș



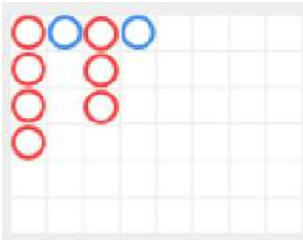
- Jucător Separat



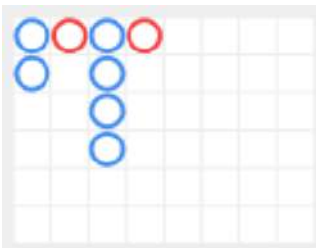
- Bancher Separat



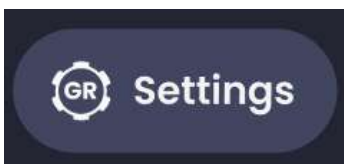
- Schimbare cu Jucător



- Schimbare cu Bancher



Apăsați **butonul Setări Good Roads** pentru a selecta modelele Good Road pe care doriți să le urmăriți, iar sistemul vă va notifica atunci când apar modelele selectate.

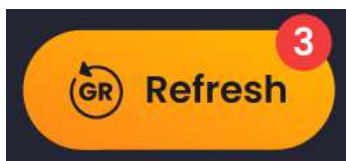


Sortarea meselor în funcție de Good Roads apărute

Butonul **Reîncărcare** vă va permite să reordonați lista de mese, plasând mesele cu modele Good Road care au apărut și pe care le-ați selectat pentru urmărire.

Acest buton va avea o indicație specială atunci când lista meselor poate fi actualizată cu ultimele modificări pe Traseele lor. Atunci când apare un model Good Road la o anumită masă, butonul Reîncărcare va deveni Activ și apăsarea acestuia vă va permite să reordonați mesele.

Valoarea dintr-o insignă roșie va indica numărul de modele Good Road apărute după actualizarea precedentă a listei meselor.



Elemente de meniu în Vizualizare compactă pentru Joc multiplu

Prin apăsarea butonului Meniu se va deschide lista de opțiuni prezentată mai jos.




- **Casier (dacă există)**
- **Istoric Jucător**
- **Ajutor de joc Baccarat** – acesta include ghidul pentru modul de joc Mai multe mese pe care îl citiți acum.

Elemente de meniu în Vizualizare completă pentru Joc multiplu

Pe Desktop, elementele lista mai jos se află în colțul din dreapta sus.

- **Vestibul**
- **Casier**
- **Istoric Jucător**
- **Limitele mesei** – apăsând acest buton veți deschide o vizualizare detaliată a limitelor pentru fiecare masă.
- **Ajutor de joc Baccarat** – acesta include ghidul pentru modul de joc Baccarat Multi-Joc mese pe care îl citiți acum.
- Un clic pe **butonul Setări** deschide o fereastră setări, care vă permite să vă setați preferințele.
- **Butonul Ecran Complet** va lansa modul **Ecran complet** și jocul și/sau Lobby-ul va acoperi întreg ecranul. Pentru a ieși din acest mod, faceți din nou clic pe buton sau apăsați tasta „Esc” pe tastatura calculatorului.

Aceste elemente pot fi găsite atingând **butonul Meniu pe dispozitive mobile**.



Baccarat fără comision

No-Commission Baccarat este o versiune a Baccarat în care comisionul de 5% nu este luat dacă bancherul câștigă. Acest lucru face ca jocul să fie mai atrăgător, deoarece marginea casei este redusă. O mână câștigătoare **Bancher** la fel ca cea de Jucător **1:1** cu un oricare număr total de puncte, **cu excepția 6**.

Dacă **Bancherul** câștigă cu un **număr total de 6**, plata va constitui jumătate din pariul tău (**0.5:1**).

No-Commission Baccarat are un **pariu secundar - Super 6**, care câștigă dacă Bancherul îl bate pe Jucător cu un număr total de puncte de 6. Acesta este plătit **15:1**, orice alt rezultat fiind o pierdere. Acest pariu secundar poate fi considerat ca o formă de asigurare în cazul în care Bancherul câștigă cu 6 puncte.

Există câteva limitări atunci când se plasează pariul secundar Super 6:

- Pariul secundar Super 6 poate fi plasat doar după plasarea unui pariu principal. Pariul pe Super 6 și Jucător în același timp nu este considerat a fi un pariu de acoperire.
- Suma plasată pe un pariu secundar Super 6 nu poate depăși valoarea pariului principal.

** După 44 de runde de joc, pariul secundar Super 6 va fi dezactivat.

Speed Baccarat

Dacă doriți să jucați unul dintre cele mai bune jocuri ale Cazinourilor într-un ritm super-accelerat, **Speed Baccarat** este pentru dvs. Disponibil pe desktop sau dispozitive mobile, este cu 60% mai rapid decât jocul Baccarat Live obișnuit. Mai multe jocuri, câștiguri mai rapide, entuziasm crescut.

Randamentul jucătorului

RTP-ul teoretic al Baccarat obișnuit:

Tipul pariului	Randamentul jucătorului
Jucător	98,76%
Bancher	98,94%
Egalitate	85,64%

Randamentul jucătorului (RTP) optim pentru Baccarat este de 98,94% pe baza strategiei optime pentru pariare Bancher.

RTP-ul teoretic al pariurilor secundare:

Tipul pariului	Randamentul jucătorului
Pereche Jucător	89,64%
Pereche Bancher	89,64%
Oricare Pereche	86,29%
Perechea Perfectă	86,97%
Bonus Jucător	97.35%
Bonus Bancher	90.63%

RTP-ul teoretic al jocului No-Commission Baccarat:

Tipul pariului	Randamentul jucătorului
Jucător	98,76%
Bancher	98,54%
Egalitate	85,64%

Randamentul jucătorului (RTP) optim pentru Baccarat fără comision este de 98,76% pe baza strategiei optime pentru pariare Jucător.

Tipul pariului	Randamentul jucătorului
Pariu secundar Super 6	86,18%
Pereche Jucător	89,64%
Pereche Bancher	89,64%
Oricare Pereche	86,29%
Perechea Perfectă	86,97%
Bonus Jucător	97.35%
Bonus Bancher	90.63%

Trasee Baccarat

Tendențele Baccarat sunt înregistrate pe „trasee” care sunt reprezentări picturale ale rezultatelor pachetului de cărți din joc. Aceste trasee ajută jucătorii să evalueze rapid istoricul jocului, să identifice tendințele și să încerce să prezică rezultatele viitoare.

Un traseu Baccarat începe atunci când este tratată prima rundă de joc a noului pachet de cărți și continuă până când apare cartea de tăiere. La finalizarea ultimei mâini din pachetul de cărți, toate datele curente din traseu sunt șterse.

Când este început un nou pachet de cărți, procesul reîncepe.






Sunt disponibile cinci trasee tradiționale:

- Traseul mare
- Big Eye Boy
- Traseul mic
- The Cockroach Road
- The Bead Plate

Traseul mare

Traseul mare este traseul principal din care provin toate celelalte trasee. Aceasta este o grilă, întotdeauna cu șase rânduri adâncime și multe coloane lățime.

Simboluri pe Traseul mare:

Pictograme						
Semnificație	Câștig jucător	Câștig Bancher	Câștig Egalitate după Bancher	2 Egalități consecutive	Câștig Pereche Jucător	Câștig Pereche Bancher

Când începe pachetul de cărți, primul rezultat este afișat în colțul din stânga sus al Traseului mare. Dacă al doilea rezultat este pentru aceeași parte cu primul, acesta trece sub primul. În caz contrar, o nouă coloană este pornită și procesul continuă astfel pe întregul pachet de cărți. În rezultat, Traseul mare devine o serie de coloane de cercuri goale alternative - albastru pentru Jucător și roșu pentru Bancher - cu o înălțime minimă de un cerc și fără înălțime maximă.



Pe Traseul mare, o **Egalitate** nu este afișată într-o celulă separată, ci pur și simplu ca o linie verde peste cel mai recent rezultat. În cazul egalităților multiple, un număr mic este afișat lângă linia verde, reprezentând numărul de egalități. Dacă o egalitate se întâmplă înainte să fi existat un rezultat în favoarea Bancherului sau a Jucătorului, linia verde de egalitate este afișată în celula foarte sus din stânga a grilei, iar atunci când se cunoaște primul rezultat Bancher sau Jucător, acel cerc este afișat în aceeași celulă sub linia Egalitate.

Dacă există mai mult de șase câștiguri Bancher sau Jucător consecutive, iar afișajul rămâne fără spațiu vertical, în acest caz se numește „**dragonul**”. O renumită strategie Baccarat este de a “urma dragonul” și de a lua această tendință în considerare în momentul parierii.

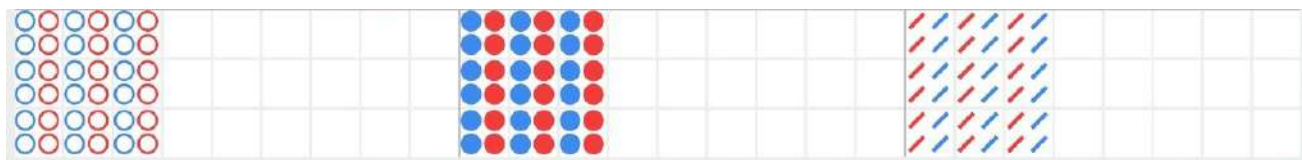


Trasee derivate

“**Big Eye Boy**”, “**Small Road**” și “**Cockroach Road**” sunt toate derivate din Traseul Mare și descriu diferitele modele din el. Traseele derivate nu vă spun exact ce s-a întâmplat - vă spun dacă există modele, de aceea, sunt cunoscute și sub denumirea de „trasee predictive”.

Traseele derivate sunt alcătuite din simboluri roșii și albastre: cercuri goale pentru Big Eye Boy, cercuri solide pentru Traseul Mic și linii pentru Cockroach Road.

Simbolurile roșii și albastre care alcătuiesc traseele derivate nu corespund Bancherului sau Jucătorului. **Roșu** înseamnă în general că există un model, iar **albastru** înseamnă în general că pachetul de cărți este „schimbător”.



Fiecare foaie de parcurs marchează rezultatele jocului, folosind un model diferit. Mai exact, diferența constă în punctul de pornire și în rezultatele înregistrate în Traseul mare:






- Pentru **Big Eye Boy**: al dilea rezultat în coloana a doua;
- Pentru **Traseul mic**: al dilea rezultat în coloana a treia;
- Pentru **Cockroach Road**: al doilea rezultat în coloana a patra.

Odată ce începe un traseu derivat, după fiecare mână se va adăuga un simbol roșu sau albastru suplimentar.

Dacă faceți clic pe oricare dintre traseele derivate, veți mări conținutul traselui.

Bead Plate

Bead Plate este o reprezentare exactă a fiecărei mâini a pachetului de cărți. Un **rezultat de Egalitate** este prezentat într-o celulă separată pe traseul Bead Plate și este marcat cu un cerc verde.

Pictograme					
Semnificație	Câștig jucător	Câștig Bancher	Câștig Egalitate	Câștig Pereche Jucător	Câștig Pereche Bancher

Primul simbol apare în colțul din stânga sus al grilei, iar traseul este completat vertical în jos prin toate cele șase celule ale coloanei. O nouă coloană este începută după ce coloana anterioară a fost completată, indiferent de rezultatul fiecărei mâini.

Făcând clic/atingând zona de statistici Bead Plate, veți putea vedea rezultatele, afișate cu litere corespunzătoare rezultatelor câștigătoare (jucător, bancher, egalitate) sau cu numere corespunzătoare totalului punctelor mâinilor câștigătoare.



Cercetarea traseului (întrebă Jucătorul, întrebă Bancherul)

Cercetarea traseului ajută jucătorii să anticipeze rezultatul rundei următoare. Aceasta indică cum vor arăta tendințele pentru Traseul mare, Big Eye Boy, Traseul mic, Cockroach Road și Bead Plate dacă se adaugă un rezultat de la Jucător sau Bancher.

Apăsați butonul **Întrebă jucătorul** pentru a vedea traseele dacă următorul rezultat este un câștig Jucător sau apăsați pe butonul **Întrebă Bancherul** pentru a vedea cum vor arăta dacă următorul rezultat este un câștig Bancher.



Simbolurile de pe butoane reprezintă ultimul simbol real în fiecare dintre traseele derivate.

Setări navigație

Se poate face clic pe butonul Lobby în orice moment din orice joc. Vă permite să schimbați cu ușurință tabelul, să selectați orice joc live sau doar să părăsiți masa. Nu veți fi eliminat de la masa actuală până ce nu ați selectat noua masă la care doriți să vă alăturați, astfel încât Lobby-ul poate fi folosit să vizualizați alte jocuri în timp ce rămâneți la masa actuală. Din pagina de lobby, vă rugăm să faceți clic pe butonul **Întoarcere la joc** pentru a ieși din lobby și a vă întoarce la masa deschisă.

All Games

Un clic pe **butonul Chat** deschide fereastra de chat, ca să puteți trimite mesaje dealerului și altor jucători. Dealerii noștri vor comunica cu dvs. și vă vor răspunde la orice fel de întrebări referitoare la joc.



În cazul în care trebuie să vorbiți cu **serviciul nostru de Asistență live**, selectați camera de chat corespunzătoare făcând clic pe **butonul Asistență** și veți fi asistat într-un chat privat.



Mesajele de chat sunt monitorizate de personalul Studio desemnat tot timpul. Orice mesaje de chat pot fi șterse, iar opțiunea chat poate fi blocată dacă folosiți limbaj nepotrivit sau necorespunzător cu Dealeri și/sau alți jucători la masă sau dacă aglomerați chat-ul.

Un clic pe **butonul Control volum** va deschide un glisor care vă permite să schimbați volumul sunetului la masa dvs. Făcând clic pe pictograma de control Volum va reduce la zero volumul jocului și va activa butonul Silențios.



Implicit, jocul se deschide cu sunetul dezactivat. Faceți clic pe **butonul Oprire sunet** pentru a activa sunetul în joc. Apoi, pictograma se va transforma în **butonul Setare volum**.



Un clic pe **butonul Istoric** va deschide o fereastră care arată detaliile activității dvs. în Live Casino. Din oficiu, se va deschide cu istoricul Astăzi. Veți putea, de asemenea, să vedeți istoricul din zilele precedente selectând fila Mai vechi.



Trebuie doar să selectați o rundă de joc din listă pentru a vedea detaliile acesteia, inclusiv toate pariurile dvs.

Detaliile istoricului rundelor jocului Baccarat Live va fi arătat în **fereastra Istoric** și vor fi împărțite în două părți: informații despre rundele de joc și informații despre pariuri.

Un clic pe **butonul Ajutor de joc** lansează această fereastră de ajutor în care vă aflați acum.



Un clic pe **butonul Setări** deschide o fereastră setări, care vă permite să vă setați preferințele.

În **fila General**, sunt disponibile următoarele opțiuni:



- Redare video pornită/oprită
- Gestionarea calității video
- **Gestionarea sunetelor din joc**
- **Gestionază dublaje**
- Gestionează muzica de fundal
- Modificarea limbii interfeței

Funcția de dublaj este o funcționalitate suplimentară disponibilă în anumite tabele. Aceasta reprezintă anunțurile legate de joc cu ajutorul vocilor înregistrate. În prezent, limbile acceptate sunt engleza, chineza, japoneza, vietnameza, coreeana, thailandeza și indoneziana. În mod implicit, pentru toate celelalte limbi se va aplica dublajul în limba engleză.

În timpul schimbării limbii interfeței, puteți schimba și limba dublajului: limba acceptată are pictograma corespunzătoare pentru funcția de dublaj.

Mesele care au funcția de dublaj pot fi identificate în vestibul prin intermediul pictogramei corespunzătoare.

În **fila Pariuri** sunt disponibile următoarele preferințe:

Afișează statisticile de pariere

Activează/dezactivează pariurile secundare suplimentare:

- Bonus Jucător/Bancher
- Perechea Perfectă/Oricare Pereche

Activează/dezactivează modul Tabelă întunecată

Pariurile secundare activate pot fi dezactivate doar dacă nu ai niciun pariu activ pe niciunul dintre ele.

Făcând clic pe **butonul Afișare clasică**, veți schimba modul de afișare a jocului în **modul Clasic**, unde videoclipul va fi arătat în interiorul unui cadru mic. Tabelul virtual va fi disponibil sub video, iar cardurile grafice vor fi afișate pentru fiecare parte.



De asemenea, interfața jocului se poate schimba în mod automat la modul Clasic dacă conexiunea dvs. la Internet este lentă sau instabilă. Dacă se întâmplă acest lucru, imaginea video va fi setată automat la **Rezoluție video joasă**.

Butonul Ecran Complet va lansa modul **Ecran complet** și jocul și/sau Lobby-ul va acoperi întreg ecranul. Pentru a ieși din acest mod, faceți din nou clic pe buton sau apăsați tasta „Esc” pe tastatura calculatorului.



Amestecarea cărților și schimbarea cărții

Amestecarea pachetului are loc odată ce cartea care semnifică terminarea cărților puse în joc este scoasă din pachetul de cărți (distribuitor) și jocul s-a terminat cu succes.

Când apare aceasta carte în timpul jocului, ea este înlăturată și mâna este finalizată. Dealerul va anunța „**Ultima mână din pachetul de cărți**”. După încheierea acestei mâni, nu se mai împart alte cărți până când nu are loc procedura de schimbare a distribuitorului sau de amestecare a cărților.

Cărțile trebuie amestecate de un Amestecător pe masa de accesorii sau de Dealer la masa de joc conform procedurii stabilite.

Procedura schimbării cărții are loc la fiecare masă de joc de cărți odată la 12 de ore. Totuși, va avea loc și în următoarele cazuri:

- Masa este deschisă după o anumită perioadă de inactivitate;
- Redarea video nu a fost disponibilă la masă;
- Mai mult de trei cărți au căzut pe podea în timpul jocului;
- În pachetul de cărți a existat o carte cu un cod de bare defect.

Probleme cu jocul

Sunteți responsabil personal pentru poziționarea corectă a mizelor pe orice masă de Baccarat.

În caz de defecțiuni tehnice sau erori umane, acestea vor fi raportate imediat **managerului de tură**.

Dacă există **orice eroare în procedura de joc**, runda de joc va fi temporar întreruptă, iar Managerul de tură va fi anunțat. Veți fi anunțat(ă) printr-o notificare pe ecran că se cercetează problema.

Dacă **managerul de tură poate rezolva imediat eroarea** (de ex. prin rescannerarea cărților, plasarea cărților în pozițiile corecte etc.), runda de joc va continua în mod obișnuit.

Dacă **rezolvarea imediată nu este posibilă**, runda de joc va fi anulată și pariurile inițiale vor fi rambursate tuturor jucătorilor care au participat la runda de joc.

Un pariu poate fi respins de sistem după ce se termină perioada de pariere deoarece nu a fost plasat la timp, pentru că nu a îndeplinit cerințele minime sau maxime sau din cauza unor probleme privind tranzacția.

Dacă plasați **un pariu mai scăzut decât limita minimă de pariere a mesei**, acesta va apărea ca jeton inactiv. Veți fi informat cu privire la acest lucru prin intermediul micii ferestre de sugestii de deasupra pariului dvs. După încheierea perioadei de pariere, toate jetoanele inactice vor fi respinse.

Dacă **pariul dvs. depășește orice limită maximă de pariere**, va fi ajustat automat și veți fi informat(ă) despre acest lucru în fereastra mică de sfaturi de deasupra pariului dvs.

Dacă jocul se încheie cu ceea ce dvs. considerați a fi un **rezultat greșit** sau în cazul oricărui altor nereguli, vă rugăm să contactați Serviciul de asistență pentru clienți al Cazinoului, furnizând **numărul ID al jocului**.

Politica de Deconectare

Serviciile Casino Pragmatic Play Live sunt oferite prin internet, de la care puteți fi deconectat(ă) uneori. Acest lucru reprezintă o potențială întrerupere a jocului și experiența utilizatorului.

Pentru a minimiza impactul cauzat de deconectări neașteptate, când pierdeți conectivitatea cu un server al jocului, se va afișa un mesaj de reconectare.

În caz de deconectare, se aplică următoarele reguli:

- Dacă are loc o deconectare **înainte ca mesajul „PARIURILE S-AU ÎNCHEIAT”** să apară pe ecran și pariurile dvs. nu au fost încă acceptate de server, pariurile dvs. nu vor fi scăzute din sold și nu veți participa la runda de joc. Odată reconectat, vă rugăm să vă verificați soldul și să-l informați imediat pe Operatorul Casino dacă există probleme.
- Dacă are loc o deconectare **după apariția mesajului „PARIURILE S-AU ÎNCHEIAT”** și pariurile dvs. au fost acceptate de server, jocul se va desfășura în mod obișnuit, iar câștigurile vor fi procesate conform rezultatului jocului, fără să fie afectate de deconectare.

După deconectare, vă rugăm să verificați **fereastra Istoric** și, dacă aveți dubii privind rezultatul jocului, vă rugăm să contactați Asistență Live din joc sau Asistență clienți Casino, oferindu-le toate detaliile jocului respectiv, inclusiv **numărul ID al jocului**.

Dacă **conexiunea la masa din Studio este pierdută** timp de mai mult de 5 minute, jocul va fi anulat.

Dacă stabilim că ați fi câștigat runda de joc, câștigurile vor fi transferate în contul dvs. prin intermediul **Asistență clienți Cazinou**.



Blackjack X

Game Help

Version: 1.0
Created: 09 February 2023
Author: Artur Muradyan
Approved by
Classification: iGaming

Document Change History

Version	Date	Remarks
1.0	09 Feb 2023	Original version

Contents

Contents	2
Introduction.....	2
Game Settings	3
How to Play	3
Card Values.....	4
Taking Your Seat.....	4
Placing Bets	5
Blackjack X Options.....	7
Auto-Decisions.....	8
Insurance.....	10
Game Result.....	10
Blackjack X Payouts and RTP	11
Bet Behind	12
Side Bets	13
Navigation Controls.....	15
Cards Shuffle and Cards Change	16
Game Inconveniences	17
Disconnection Policy	17

Introducere

Blackjack X este o variantă a jocului clasic de Blackjack Live, fără o masă fizică și un crupier live.

Obiectivul jocului de Blackjack X est de a obține o valoare totală a cărților mai mare decât cea a crupierului virtual, fără a depăși 21. Cea mai bună mână este cea de Blackjack, când valoarea totală a primelor două cărți împărțite este exact 21.

Setările jocului

- Se folosesc 8 pachete cu 52 de cărți fiecare.
- Crupierul virtual trebuie să tragă o carte la 16 și să stea întotdeauna la 17.
- Jucătorul poate dublare la oricare două cărți inițiale.
- La dublare, se primește o singură carte.
- Jucătorul poate despărți două cărți inițiale cu aceeași valoare.
- Jucătorul poate despărți o dată fiecare casetă.
- Jucătorul poate despărți așii.
- Jucătorul nu poate cere carte la ași despărțiți.
- Asigurarea se oferă când prima carte este un as.
- În caz de Blackjack, cota este de 3 la 2.
- La asigurare, cota este de 2 la 1.
- Mizele se returnează în caz de egalitate.

Cum se joacă

Pentru a juca, selectați valoarea pariului și plasați-l pe locurile de pariere dorite. În perioada de pariere, puteți modifica pariul inițial și puteți plasa pariuri suplimentare.

După închiderea pariurilor și la expirarea perioadei de pariere, crupierul virtual începe să împartă cărțile, începând cu scaunul din stânga sa, continuând apoi cu următoarele și terminând cu crupierul virtual. Apoi, se împarte o a doua carte în același mod la fiecare loc, cu fața în sus, crupierul virtual primind cartea cu fața în jos.

După împărțirea tuturor cărților, aveți **opțiunile** următoare: Carte, Stai, Dublare sau Desparte. Se începe cu primul loc din stânga crupierului virtual și se continuă până la ultimul loc mergând în sensul acelor de ceasornic.

După luarea tuturor deciziilor, crupierul virtual întoarce cartea ascunsă și împarte cărți suplimentare urmând regula conform căreia crupierul virtual trebuie să tragă carte la 16 și să stea la 17.

Dacă prima carte a crupierului virtual este un as, aveți opțiunea de a cumpăra o asigurare pentru a compensa riscul unui Blackjack pentru crupierul virtual. După ce expiră timpul pentru a lua o asigurare, se verifică dacă mâna crupierului virtual este Blackjack. Dacă este Blackjack, runda se încheie. În caz contrar, runda continuă cu etapa **Opțiuni de Blackjack**.

După împărțirea tuturor cărților, mâna crupierului virtual este comparată cu cele ale jucătorilor și se stabilește câștigătorul.

La încheierea runde de joc, se colectează și elimină toate cărțile, apoi se deschide perioada de pariere pentru runda următoare.

Valorile cărților

În Blackjack X, se folosesc 8 pachete standard cu 52 de cărți. Valorile cărților în Blackjack sunt următoarele:

- Cărțile de la 2 la 10 au valoarea lor nominală.
- Cărțile cu figuri (valeți, dame și popi) au valoarea 10.
- Așii pot avea valoarea 1 sau 11, în funcție de care opțiune este mai bună pentru mâna jucătorului.

Câștigați când valoarea finală a mâinii este mai apropiată de 21 comparativ cu mâna crupierului virtual sau când crupierul depășește această valoare.

Exemple de combinații:

$7♣ + 4♦ = 11$, $5♣ + 10♠ = 15$, $K♥ + Q♣ = 20$, $A♣ + 5♥ = 6$ sau 16 și $A♥ + 10♠ = BJ$.

Orice combinație de As + 10, J, Q, sau K este cea mai bună combinație din joc și se numește **Blackjack**.

O combinație de as și orice carte cu valoarea cuprinsă între 2 și 9 se numește „mână moale” întrucât valoarea asului într-o asemenea combinație poate fi 1 sau 11. De exemplu, $A♣ + 5♥ = 6$ sau 16 .

Suita este irelevantă în jocul principal de Blackjack X.

Ocupați loc

Atingeți/dați clic pe LUAȚI LOC AICI pentru a ocupa un loc liber în orice fază a jocului.



Dacă opțiunea **Locuri libere** este disponibilă, puteți ocupa mai multe locuri dacă atingeți/dați clic pe pictograma pentru locuri libere. Numărul maxim de locuri permis este indicat în fereastra **Limitele de pariere și plățile**. După ce ocupați numărul maxim de locuri permis, celelalte locuri libere vor deveni indisponibile pentru dvs.



De îndată ce ocupați un loc, acesta va apărea ca ocupat.



Plasați pariul pe principalul loc de pariere, care luminează intermitent în perioada de pariere.

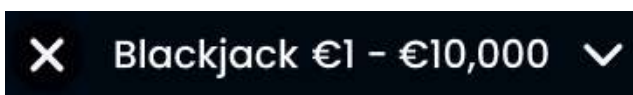
Pseudonimul dvs., afișat sub casetă, identifică locul pe care-l ocupați.

Atingeți/dați clic pe butonul X aflat deasupra animației, pentru a părăsi locul. Nu puteți pleca în timpul unei runde de joc active dacă ați plasat un pariu principal.

Plasarea pariurilor

Numele mesei indică masa la care jucați, iar **Limitele mesei** arată pariurile minime și maxime permise la masă.

Când atingeți/dați clic pe această zonă, se deschide fereastra **Limitele de pariere și plățile**, afișând limitele minime și maxime și cotele de plată pentru fiecare tip de pariu.



Indicatorul de informații din joc oferă informații cu privire la starea jocului.

PLEASE PLACE YOUR BETS - 10

Când se afișează mesajul **PLASAȚI PARIURILE**, puteți începe să plasați pariurile. Indicatorul arată cu verde timpul rămas, care scade spre stânga.

Când rămân doar 5 secunde din perioada de pariere, starea se schimbă în **ULTIMELE PARIURI**.

LAST BETS - 2

După expirarea timpului de pariere, se afișează mesajul **PARIURI ÎNCHISE**, iar toate zonele de pariere devin inactive. Pentru starea jocului se va afișa apoi **PARIURI ACCEPTATE**, informându-vă că toate pariurile plasate au fost acceptate și vor participa la runda de joc.

BETS ACCEPTED

Funcția ÎMPĂRȚIRE este activată în perioada de pariere dacă ați plasat un pariu. După ce atingeți/dați clic pe butonul ÎMPĂRȚIRE, crupierul virtual începe să împartă cărțile imediat, fără a aștepta expirarea perioadei de pariere.

DEAL NOW

După ce ați atins/dat clic pe butonul ÎMPĂRȚIRE și perioada de pariere a expirat, nu veți putea modifica sau anula pariurile.

Secțiunea **Afișare jeton** este locul în care puteți selecta valoarea fiecărui jeton cu care doriți să pariati. Sunt disponibile doar valorile jetoanelor care pot fi acoperite cu Soldul curent.



Butonul **Repetati pariu** vă permite să repetați aceleași pariuri pe care le-ați plasat în runda precedentă. Odată ce ați atins/dat clic pe butonul Repetați pariu, vor fi activate butoanele Dublare și Anulare.



Butonul **Dublare** dublează toate pariurile plasate. La fiecare atingere/clic, pariurile sunt dublate până la limita maximă.



Butonul **Anulare** elimină ultimul pariu plasat. Această funcție va fi disponibilă doar în perioada de pariere. Odată ce nu se mai acceptă pariuri, nu veți mai putea să anulați sau să modificați pariurile. Dacă atingeți/dați clic în mod repetat pe butonul Anulare, pariurile vor fi eliminate unul câte unul, începând cu cel mai recent.



Indicatorul **Sold** arată fondurile disponibile și moneda acestora. Soldul dvs. trebuie să fie suficient pentru a acoperi toate pariurile plasate.

Dacă soldul dvs. nu este actualizat (după plasarea pariurilor, după ce câștigați sau pierdeți), reîmprospătați jocul.

Butonul **Casier** va deschide fereastra Casier pentru depuneri și retrageri. Pe dispozitivele mobile, butonul Casier se găsește în meniul jocului.



Indicatorul **Pariu total** arată valoarea totală a tuturor pariurilor plasate în runda de joc curentă.

Total Bet: €10.00

Fiecare rundă este identificată printr-un **ID de joc**. **Indicatorul de oră** arată ora locală.

12:36 ID:1234567890

Folosiți ID-ul de joc drept referință (sau realizați o captură de ecran cu numărul jocului) dacă aveți întrebări și doriți să contactați serviciul clienți.

Opțiunile de Blackjack X

Valoarea mâinii dvs. este afișată pe ecran, lângă locul pe care-l ocupați, într-un dreptunghi mic. Când vă vine rândul să selectați opțiunea de pariere preferată, locul dvs. este evidențiat.

7

Dacă primele două cărți sunt un as și un 10, un valet, o damă sau un popă, aveți Blackjack natural. Nu mai trebuie să selectați nicio opțiune de pariere, pentru că este cea mai bună mână din joc.



După împărțirea cărților inițiale, toate locurile de la masă pot selecta una dintre opțiunile de pariere prezentate mai jos.

Stai: nu se mai trag alte cărți. Această opțiune se selectează de obicei dacă valoarea mâinii este mulțumitoare. Dacă nu selectați o opțiune în perioada pentru opțiuni, atunci opțiunea Stai se va selecta automat opțiunea Stai.



Carte: se trage o carte. Această opțiune poate fi selectată de mai multe ori până când decideți să alegeți opțiunea Stai sau până când valoarea mâinii este 21. Dacă ajungeți la 22 sau mai mult, pierdeți automat pariul pentru mâna respectivă.



Dublare: pariul se dublează și se trage o singură carte suplimentară. După dublare, nu se oferă alte opțiuni pentru mâna respectivă, iar runda de joc continuă cu locul următor sau crupierul virtual.



Desparte: desparte mâna în două, fiecare cu un pariu separat egal cu cel principal, dacă mâna inițială este o pereche de cărți cu valori egale. Se împarte o a doua carte la ambele mâini și puteți îmbunătăți valoarea acestor două mâini dacă alegeți să trageți o carte sau să stați dacă valoarea este mulțumitoare.



Însă, atunci când despărțiți ași, veți primi o singură carte suplimentară. Dacă primiți o carte cu o valoare de 10 pe lângă asul despărțit, atunci se consideră că aveți 21, nu Blackjack. După ce ați selectat opțiunea dorită pentru mâna dvs., se afișează o mică pictogramă cu opțiunea respectivă lângă locul dvs.

Funcția Decizii timpurii vă permite să selectați o opțiune pentru mâna dvs. fără a vă aștepta rândul. Trebuie doar să atingeți/să dați clic pe opțiunea dorită, iar crupierul virtual va acționa în consecință când vă vine rândul.



Funcția **Decizia corectă** devine activă dacă nu ați selectat nicio opțiune în intervalul de timp pentru opțiuni și se vor realiza selecții automate:

- **Stai** dacă valoarea mâinii este 12 sau mai mult și **Carte** dacă valoarea mâinii este 11 sau mai puțin.
- Dacă ratați oferta **Asigurare**, se va selecta automat opțiunea **Nu** pentru mâna dvs.

Decizie automată

Funcția **Decizie automată** activată vă permite să luați decizii mai rapid. Se poate configura în fereastra Setări, sub fila **Decizie automată**. În această filă, puteți activa opțiunile **Oprire automat**, **Carte automat** și **Asigurare automat** și puteți stabili regulile pentru situațiile în care trebuie acceptată oferta **Desparte** sau **Dublare** dacă folosiți opțiunea de Decizie automată pentru adaptarea la strategia dvs. de joc.

Când este activată, funcția **Oprire automat** va alege imediat opțiunea **Stai** dacă valoarea cărților dvs. este egală cu sau mai mare decât valoarea selectată. Pentru activarea acesteia, folosiți glisorul și setați valoarea dorită pentru aplicarea opțiunii. Valoarea nu se poate suprapune cu cea pentru **Carte automat**.

Opțiunea **Oprire automat** nu se va aplica în situațiile când:

- Oferta **Desparte** este activată, iar cărțile inițiale sunt o pereche și sunt în plaja configurată în opțiune.
- Oferta **Dublare** este activată, iar cărțile inițiale sunt în plaja configurată în opțiune.
- Aveți o „mână moale”.

Dacă opțiunea **Oprire automat** se aplică la mâna dvs., va apărea o mică pictogramă Oprire automat în dreptul locului dvs.



Când este activată, opțiunea **Carte automat** va selecta automat opțiunea **Carte** dacă valoarea cărților dvs. este egală cu sau mai mică decât valoarea selectată. Pentru activarea acesteia, folosiți glisorul și setați valoarea dorită pentru aplicarea opțiunii. Valoarea nu se poate suprapune cu cea pentru **Oprire automat**.

Opțiunea **Carte automat** nu se va aplica în situațiile când:

- Oferta **Desparte** este activată, iar cărțile inițiale sunt o pereche și sunt în plaja configurată în opțiune.
- Oferta **Dublare** este activată, iar cărțile inițiale sunt în plaja configurată în opțiune.
- Aveți o „mână moale”.

Dacă opțiunea **Carte automat** se aplică la mâna dvs., va apărea o mică pictogramă **Carte automat** în dreptul locului dvs.



Când sunt activate, ofertele **Dublare** și **Desparte** funcționează ca excepții comparativ cu opțiunile **Oprire automat** și **Carte automat**. Deciziile se vor lua pe baza valorii mâinii. Pentru activare, folosiți glisorul și setați plaja de valori dorită pentru aplicarea opțiunii.

Când opțiunea **Asigurare automat** este activă, puteți alege una dintre următoarele două opțiuni:

- Acceptați **Întotdeauna** oferta de asigurare (pentru toate locurile ocupate)
- Nu acceptați **Niciodată** o ofertă de asigurare (pentru toate locurile ocupate)

Când funcția **Asigurare automat** cu opțiunea **Întotdeauna** selectată se aplică la mâna dvs., va apărea o pictogramă mică **Asigurare automat** în dreptul locului dvs.



Setările selectate pentru Decizie automată în timpul unei runde de joc active se vor aplica și în următoarea rundă de joc la care participați.

Asigurare

Dacă prima carte a crupierului virtual este un as, aveți opțiunea de a cumpăra o asigurare, pentru a compensa riscul unui Blackjack pentru crupier virtual. Valoarea pariului de asigurare este exact **jumătate din pariul inițial** și are o cotă de câștig de 2 la 1 dacă a doua carte a crupierului virtual are o valoare de 10.

Se oferă o perioadă de pariere suplimentară pentru toate locurile de la masă pentru a cumpăra asigurarea. Atingeți/dați clic pe Da în cazul în care doriți să o cumpărați pentru toate locurile dvs.



În cazul tuturor mâinilor asigurate, se va afișat o pictogramă Asigurare în dreptul scaunului.



Atingeți/dați clic pe **Nu** dacă nu doriți să cumpărați asigurare pentru mână. Dacă nu luați decizia în timpul disponibil pentru cumpărarea asigurării, opțiunea **Nu** este selectată în mod implicit.



La expirarea perioadei pentru cumpărarea asigurării, crupierul virtual dezvăluie dacă e Blackjack sau nu. În cazul în care crupierul virtual are Blackjack, runda de joc se încheie. Mâinile asigurate obțin un câștig.

În cazul în care crupierul virtual nu are Blackjack, jocul continuă normal. Pierdeți pariurile asigurate, dar tot puteți să câștigați runda cu cărțile pe care le aveți în mână.

Rezultatul jocului

După ce toate locurile și crupierul virtual au luat deciziile, se calculează rezultate pentru fiecare mână din runda de joc.

Valoarea totală a câștigului din runda de joc este afișată în mesajele referitoare la câștig.

Dacă valoarea mâinii crupierului virtual depășește 21, toate mâinile de la masă câștigă, mai puțin cele care depășesc 21 înaintea crupierului virtual.

Rețineți: 21 cu două cărți (Blackjack) bate 21 cu ași despărțiți și 21 cu 3 sau mai multe cărți.

Pentru toate mâinile câștigătoare (inclusiv mâinile despărțite), se afișează o pictogramă „**Câștig**” în dreptul lor.



Locurile care au **Blackjack câștigă** automat, exceptând cazul în care și crupierul virtual are Blackjack. Dacă mâinile sunt la egalitate, runda se încheie cu **returnarea mizelor**.

În cazul tuturor mâinilor cu o valoare egală cu cea a crupierului virtual, **miza se returnează**. Acest lucru înseamnă că nu câștigați și nu pierdeți bani cu mâna respectivă, iar miza este returnată și va fi adăugată la sold.



Mâinile cu o valoare de peste 21 pierd automat și sunt etichetate cu o pictogramă „**Prea mult**”. Această pictogramă nu se aplică la mâna crupierului virtual.



Mâinile cu o valoare mai mică decât cea a crupierului virtual pierd runda de joc, iar crupierul virtual câștigă. Mâinile care pierd vor fi marcate cu pictograma „**Fără câștig**”.



Plățile pentru Blackjack X și restituirea la jucător

Pentru mâinile câștigătoare și cele la egalitate, se oferă câștigurile următoare:

- Mâinile câștigătoare cu o valoare mai mare decât cea a crupierului virtual au o cotă de 1 la 1.
- Mâinile câștigătoare cu Blackjack au o cotă de 3 la 2.
- Pariurile cu asigurare care sunt câștigătoare au o cotă de 2 la 1.

- În caz de Egalitate, pariul este returnat și va fi adăugat la sold.

Aceste informații sunt disponibile și în fereastra **Limitele de pariu și plățile**.

Restituirea la jucător în jocul de Blackjack X este de **99,28%**.

Bet Behind

Funcția **Bet Behind** vă permite să plasați pariuri pe mâinile celorlalți jucători de la masă. Câștigați dacă ei câștigă.

Jucătorul care a plasat pariul principal pentru un loc ia toate deciziile pentru o mână. Pentru a folosi funcția Bet Behind, plasați un pariu pe orice loc Bet Behind activat pentru locul unui alt jucător cât timp parierea este deschisă.



Ted

Pe dispozitivele mobile, locul de pariere Bet Behind se găsește sub locul robotului.



Puteți folosi funcția Bet Behind cu jucătorii care ocupă alte locuri chiar dacă aveți un pariu principal propriu, însă funcția Bet Behind nu este disponibilă pentru propriul loc.

Dacă plasați un pariu Bet Behind, iar jucătorul de la locul respectiv decide să nu participe la runda respectivă, miza va fi returnată imediat.

Plata pentru pariurile Bet Behind este la fel ca cea pentru pariurile Blackjack principale.

Limitele de la masă pentru pariurile Bet Behind sunt disponibile în fereastra **Limitele de pariu și plățile**.

Insigna de câștig se plasează în dreptul numelui unui jucător pentru a-i indica pe cei cu cele mai lungi serii câștigătoare. Numărul din mijlocul stelei reprezintă rundele de joc consecutive câștigate. Orice rundă pierdută duce la pierderea insignei de câștig, indiferent de seriile câștigătoare anterioare.



Funcția Bet Behind poate fi folosită de un număr nelimitat de jucători pentru oricare jucător de la masă.

Numele de sub loc identifică jucătorul care ia toate deciziile pentru mâna jucată. În mod implicit, setările Bet Behind aplicate țin cont de acțiunile jucătorului principal, iar fondurile necesare se deduc automat din sold pentru opțiunile Dublare și Desparte.

Puteți modifica aceste preferințe din fila **Bet Behind** în **Setări**. Noile preferințe sunt salvate în setările contului și se aplică începând cu următoarea rundă de joc.

- Dacă jucătorul în spatele căruia folosiți funcția Bet Behind alege Dublare, dar dvs. ați debifat opțiunea „Dublați miza când jucătorul alege Dublare”, a treia carte este oferită pentru mâna dvs. ca opțiune de Carte, însă nu mai puteți trage alte cărți.
- Dacă jucătorul în spatele căruia folosiți funcția Bet Behind alege Desparte, dar dvs. ați debifat opțiunea „Dublați miza când jucătorul alege Desparte”, pariul dvs. acoperă doar prima mână în urma separării.

Pariurile secundare

În acest joc de Blackjack, sunt disponibile și pariuri secundare opționale – **Perechi perfecte (PP)** și **Douăzeci-și-unu-plus-trei (21+3)**. Puteți câștiga cu orice pariu secundar, indiferent dacă pierdeți sau câștigați cu pariul de Blackjack. Pariurile secundare se plasează pe diferite posibilități, nu pe rezultatul mâinii.



Plățile pentru pariurile secundare sunt mai mari comparativ cu plățile obișnuite din jocul de Blackjack, prin urmare limitele de pariere minime și maxime sunt, de obicei, mai mici.

Puteți plasa pariurile secundare în perioada de pariere, dar numai după ce ați plasat un pariu principal.

Plățile pentru pariurile secundare sunt disponibile în fereastra **Limitele de pariu și plățile**.

Perechi perfecte (PP) este un pariu secundar care se plasează înainte de a împărți o carte. Oferă posibilitatea de a obține un câștig suplimentar dacă primele două cărți sunt o pereche. Sunt trei tipuri de perechi:

- **Pereche perfectă** – două cărți identice (de exemplu, două dame de cupă)
- **Pereche de culoare** – două cărți din suite diferite, dar de aceeași culoare (de exemplu, 2 de cupă și 2 de caro)
- **Pereche mixtă** – două cărți din suite diferite și de culoare diferită (de exemplu, 2 de pică + 2 de caro)

Pentru a câștiga un pariu secundar Pereche perfectă, plasați pariul în zona special desemnată, marcată cu „PP”, înainte de a se împărți cărțile.

Pariurile secundare câștigătoare se afișează imediat după ce primele două cărți sunt împărțite pentru fiecare participant la runda de joc.

O mână PP câștigătoare nu este afectată de mâna crupierului virtual.

Plata se calculează în funcție de pariul dvs. înmulțit cu cotele pentru tipul de combinație:

Combinația	Plata
Pereche perfectă	25 la 1
Pereche de culoare	12 la 1
Pereche mixtă	6 la 1

Restituirea teoretică la jucător pentru Perechi perfecte este de **95,90%**.

Pariul secundar **Douăzeci-și-unu-plus-trei (21+3)** este o combinație de 3 cărți, care folosește cartea cu fața în sus a crupierului virtual și primele două cărți din mâna dvs. în mod asemănător cu o mână de Poker. Vă oferă șansa de a câștiga dacă primele două cărți pe care le aveți plus cartea cu fața în sus a crupierului formează oricare dintre următoarele combinații câștigătoare:

- **Trei cărți identice** – trei cărți de același fel (de exemplu, trei ași de cupă)
- **Chintă de culoare** – trei cărți consecutive și din aceeași suită (de exemplu, 10, valet și damă de pică)
- **Trei de-un fel** – trei cărți de aceeași valoare, dar din alte suite (de exemplu, damă de cupă, damă de caro și damă de treflă)
- **Chintă** – trei cărți consecutive, dar din alte suite (de exemplu, un as poate fi folosit pentru a obține o chintă cu as, 2 și 3 sau o chintă cu damă, popă și as)
- **Culoare** – trei cărți care nu sunt consecutive, dar sunt din aceeași suită (de exemplu, 2, 6 și popă de treflă)

Pentru a câștiga un pariu secundar 21+3, plasați pariul în zona special desemnată, marcată cu 21+3, înainte de a se împărți cărțile.

Pariurile secundare câștigătoare se afișează imediat după ce primele două cărți sunt împărțite pentru fiecare participant la runda de joc.

Dacă mâna dvs. conține două combinații câștigătoare, se plătește doar cea care aduce câștigul mai mare.

Plata se calculează în funcție de pariul dvs. înmulțit cu cotele pentru tipul de combinație:

Combinația	Plata
Trei cărți identice	100 la 1
Chintă de culoare	40 la 1

Trei de-un fel	30 la 1
Chintă	10 la 1
Culoare	5 la 1

Restituirea teoretică la jucător pentru 21+3 este de **96,30%**.

Comenzile de navigare

Puteți selecta butonul **Lobby** în orice moment din orice joc. Acesta vă permite să schimbați cu ușurință masa, să selectați orice alt joc live sau să părăsiți masa. Nu veți fi eliminat de la masa curentă până când nu selectați noua masă la care doriți să vă alăturați, Puteți folosi opțiunea Lobby pentru a căuta alte jocuri în timp ce rămâneți la masa curentă. Când sunteți în pagina Lobby, atingeți/dați clic pe **Închide Lobby** pentru a ieși din pagina Lobby și a reveni la masa deschisă.



Dacă atingeți/dați clic pe butonul **Chat**, se va deschide fereastra de chat. Puteți discuta cu alți jucători.



Dacă doriți să vorbiți cu **asistența live**, selectați camera de chat corespunzătoare atingând/dând clic pe butonul **Asistență** și veți beneficia de asistență într-un chat privat.



Mesajele de chat sunt monitorizate permanent de o echipă dedicată de asistență clienți. În cazul jucătorilor care folosesc în mod necorespunzător opțiunea de chat, abuzând alți jucători ori folosind un limbaj neadecvat și/sau ofensator, funcția de chat ar putea fi dezactivată.

Dacă atingeți/dați clic pe butonul **Control volum**, se deschide un glisor care vă permite să ajustați volumul audio de la masă. Atingeți/dați clic pe butonul Control volum pentru a dezactiva sunetul. Pentru a reactiva sunetul, atingeți/dați clic din nou pe pictograma Control volum.



Atingeți/dați clic pe butonul **Istoric** pentru a deschide o fereastră în care apar detalii privind activitatea dvs. În mod implicit, se va deschide istoricul pentru ziua în curs. În fila **Mai vechi**, puteți vedea istoricul anterior.



Trebuie doar să selectați o rundă de joc din listă pentru a vedea detalii despre aceasta, cu informații despre runda de joc și despre pariuri.

Dacă atingeți/dați clic pe **Ajutor joc**, se va deschide fereastra de ajutor.



Dacă atingeți/dați clic pe butonul **Setări**, se va deschide fereastra cu setări, în care puteți seta preferințele dvs.



În fila **General**, sunt disponibile setările următoare:

- Gestionarea calității video
- Gestionarea sunetelor

În fila **Bet Behind**, puteți configura preferințele dvs. alegând dacă doriți să urmăriți sau să nu mai urmăriți comportamentul jucătorului principal când folosiți funcția Bet Behind.

În fila **Decizie automat**, puteți accesa informații despre această funcție. Glisorul vă permite să setați valoarea dorită pentru funcția Decizie automat și să o activați/dezactivați.

Atingeți/dați clic pe butonul **Ecran complet** pentru a porni modul Ecran complet. Pentru a ieși din acest mod, atingeți/dați clic pe buton din nou sau folosiți tasta „Esc” de pe tastatură.



Amestecarea cărților și Schimbarea cărților

Amestecarea pachetelor are loc odată ce cartea de tăiere este scoasă din pantof, iar runda de joc s-a încheiat.

Când apare cartea de tăiere în timpul jocului, aceasta va fi scoasă. Crupierul virtual anunță că aceasta este ultima mână pentru pantoful folosit, încheind astfel mâna. La încheierea mâinii, nu se mai împart cărți până când nu se schimbă pantoful sau nu se realizează procedura de amestecare a cărților.

Cărțile trebuie amestecate automat de crupierul virtual în fundal.

Problemele din timpul jocului

Dacă apare o eroare legată de joc, sistem, procedura de joc sau tranzacții, runda de joc va fi anulată.

Dacă doriți să discutați despre orice problemă legată de joc, luați legătura cu asistența live, furnizând **ID-ul jocului**.

Politica în caz de deconectare

Serviciile Pragmatic Play Live Casino sunt oferite prin internet și pot surveni deconectări ocazionale.

După o deconectare, verificați câștigurile dvs. în fereastra **Istoric**. Dacă aveți întrebări despre rezultatele jocurilor, luați legătura cu Asistența live din joc ori cu Asistența clienți a cazinoului, furnizând ID-ul jocului.

Cuprins

Introducere	2
Cum se joacă	2
Valorile cărților	2
Pariuri principale	3
Pariuri secundare	3
Plasarea pariurilor	4
Joc automat.....	7
Randamentul jucătorului	8
Foi de parcurs Dragon Tiger	8
Setări navigație	11
Amestecarea Cărților și Schimbarea Cărților	14
Probleme cu Jocul	14
Politica de Deconectare	15

Introducere

Dragon Tiger este un joc de cărți foarte renumit care a apărut în Cambogia. La fiecare rundă de joc, cum ar fi Baccarat, pot participa un număr nelimitat de jucători. Simplitatea și ritmul rapid al jocului îl fac potrivit pentru jucătorii pe mize mari și pariorii în serie.

Scopul jocului este de a prezice care mână are cea mai mare carte - Dragon sau Tigru. Nu mai sunt alte cărți suplimentare extrase în jos.

Cum se joacă

Pentru a începe să jucați, selectați o sumă de pariu făcând clic pe un jeton din tava de jetoane, apoi faceți clic pe alegerea dvs. dintre următoarele: Dragon, Tigru, Egalitate sau Egalitate Identică.

Vi se va permite să plasați sau să modificați pariurile în timp ce mesajul „**VĂ RUGĂM SĂ PARIAȚI**” este afișat pe ecran.

Puteți să plasați pariurile în perioada de pariere până anunță Dealerul: „**PARIURI ÎNCHISE**”.

Suma totală a pariurilor dvs. este afișată în câmpul **Pariu total**.

Dealerul va împărți o carte care va fi eliminată, urmată de alte **2 cărți** în următoarea ordine: Prima carte cu partea Dragon, și a doua carte cu partea Tigru. După ce timpul de pariere s-a încheiat, Dealerul va trebui să dezvăluie cele 2 cărți distribuite pentru Dragon și Tigru.

Odată ce Dealerul Live a distribuit toate cărțile pentru fiecare mână și le-a dezvăluit, runda jocului va fi completă. Partea cu cea mai mare valoare a cărții câștigă. Dacă valoarea cărții este egală, runda de joc este o Egalitate.

Pe interfața utilizatorului jocului, vor fi evidențiate câmpurile de pariuri câștigătoare. Dacă numărul câștigător face parte din unul dintre câmpurile de pariu câștigătoare, veți primi sumele conform tipurilor de pariuri plasate. Suma câștigată va fi arătată în mesajul despre câștig.

Odată ce runda de joc se termină, Dealerul va aduna cărțile deschise de pe masă, le va pune în setul de cărți decartate și încep pariurile pentru următoarea rundă de joc.

Valorile cărților

Jocul se joacă cu 8 seturi de 52 de cărți.

Numai valoarea numerică a fiecărei cărți este relevantă în jocul principal Dragon Tiger; tipurile de cărți (cupă, pică, treflă sau caro) sunt irelevante.

Cărți	A	2	3	4	5	6	7	8	9	10	J	Q	K
Puncte	1	2	3	4	5	6	7	8	9	10	11	12	13

Pariuri principale

În Dragon Tiger există trei tipuri diferite de pariuri principale, care pot fi plasate corespunzând a trei rezultate posibile: Câștiguri **Dragon**, câștiguri **Tigru** și câștiguri pariu **Egalitate** (atunci când cărțile din partea Dragonului și a Tigruului au valoarea numărului total de puncte similare). Există, de asemenea, **Egalitate Identică**, care are un rezultat similar cu egalitatea (când cărțile de pe ambele părți au aceleași puncte), dar acestea trebuie să fie identice.

Pariurile pot fi plasate pe zonele desemnate pe aspectul grafic al jocului în IU. În mod tradițional, în jocul Dragon Tiger, câmpul de pariere este marcat cu culoare roșie pentru Dragon, culoare galbenă pentru Tigru și culoare verde pentru Egalitate și Egalitate Identică.

Un pariu câștigător pe **Dragon** este plătit **1:1**.

Un pariu câștigător pe **Tigru** este plătit **1:1**.

Un pariu câștigător pe **Egalitate** este plătit **11:1** și pe **Egalitate Identică** este plătit **50:1**. Mai mult, în cazul unei Egalități, veți pierde doar jumătate din pariul dvs. pe Dragon și Tigru.

Plasarea pariurilor pe locurile de pariere Dragon și Tigru poate fi supusă blocării opuse a pariurilor.

Pariuri secundare

Pentru a face experiența Dragon Tiger mai interesantă, cu câștiguri mai mari și mai frecvente, vă oferim diferite tipuri de pariuri secundare:

- Mare
- Mic
- Par
- Impar
- Roșu
- Negru

Mare și Mic

Pariul **Mare** câștigă dacă o carte de 8 sau mai mare este distribuită părții corespunzătoare și pierde în cazul unui 6 sau mai mic.

Pariul **Mic** câștigă dacă o carte de 6 sau mai mare este distribuită părții corespunzătoare și pierde în cazul unui 8 sau mai mic.

Un pariu câștigător pe Mare sau Mic plătește **1:1**.

Pariu secundar Par și Impar

Pariurile secundare **Impare** câștigă cu următoarea valoare de cărți: A, 3, 5, 9, J și K.

Pariurile secundare **Pare** câștigă cu următoarea valoare de cărți: 2, 4, 6, 8, 10 și Q.

Un pariu câștigător pe Impar sau Par plătește **1:1**.

Pariu secundar Roșu și Negru

Pariul secundar pe **Roșu** câștigă în cazul în care o carte roșie este distribuită în partea corespunzătoare.

Pariul secundar pe **Negru** în cazul în care o carte neagră este distribuită în partea corespunzătoare.

Un pariu câștigător pe Roșu sau Negru plătește **1:1**.

Există câteva limitări atunci când se plasează pariurile secundare Mare, Mic, Impar, Par, Roșu și Negru pe orice parte:

- Plasarea pariurilor pe locurile de pariare „Mare” și „Mic” sau „Impar”, „Par”, „Roșu” și „Negru” de aceeași parte, din aceeași rundă de joc poate fi supusă blocării opuse a pariurilor.

De exemplu, plasarea pariurilor pe Tiger Par și Tiger Impar poate fi restricționată, dar jocul pe Tiger Par și Dragon Impar nu va fi restricționat.

- **După ce au fost jucate 50 de runde de joc** per pachet de cărți, pariurile secundare „Mare”/„Mic”, „Impar”/„Par”, „Roșu”/„Negru” vor fi **dezactivate**.

Plasarea pariurilor

Când plasați pariuri, vă rugăm să acordați atenție elementelor ecranului de mai jos pentru a vă asigura că pariurile dvs. sunt plasate la timp și sunt validate cu succes.

Numele mesei indică masa la care jucați momentan, iar **Limitele mesei** indică mizele minime și maxime permise la masă. Când faceți clic pe această zonă, se va deschide fereastra **Plăți și limite**

pariu, unde se vor afișa limitele minime și maxime pentru fiecare tip de pariu, precum și cotele de pariu.

Dragon Tiger \$ 1 to \$ 10,000 ▾

Indicatorul informații despre joc vă va informa despre starea jocului, timpul rămas pentru plasarea pariurilor și starea pariurilor dvs.

PLACE YOUR BETS - 10

Se va afișa mesajul **„VĂ RUGĂM SĂ PARIATI!”** când puteți să începeți să plasați pariuri. Bara indicatoare va afișa cu verde timpul rămas, care va scădea spre stânga. **„ULTIMELE PARIURI”** sunt afișate atunci când au mai rămas doar 5 secunde din timpul de pariere. Pe dispozitivele mobile, acest indicator va avea culoarea portocalie.

Mesajul **„PARIURI ÎNCHISE”** înseamnă că nu a mai rămas timp pentru plasarea de pariuri și toate zonele de pariere vor deveni inactive.

După ce se termină timpul de pariere, veți primi mesajul **„PARIURI ACCEPTATE”**, indicând faptul că pariurile dvs. au fost acceptate și vor participa la runda de joc. În caz contrar, veți primi un mesaj **„NU TOATE PARIURILE AU FOST ACCEPTATE”** sau **„PARIURI RESPINSE”** în cazurile descrise în secțiunea **„Probleme cu jocul”** din acest ghid.

Mesajul **„SERVIRE”** va fi arătat când dealerul servește cărțile inițiale și cărțile suplimentare.

Dacă nu aveți pariuri plasate în runda de joc actuală, se va afișa mesajul **„AȘTEPTAȚI URMĂTORUL JOC”**. După ce se termină această rundă, puteți plasa pariurile în următoarea perioadă de pariere.

Mesajul **„SOLD SCĂZUT”** din bara de stare înseamnă că soldul dvs. nu este suficient pentru suma minimă de pariere permisă la masă. Trebuie să adăugați niște fonduri în sold pentru a putea să participați activ la joc.

Mesajul **„JOC PE PAUZĂ”** va apărea în cazul în care runda de joc este temporar suspendată ca urmare a unei probleme cu dealerul, a unei defecțiuni a echipamentului sau în alte circumstanțe neprevăzute.

Mesajul **„JOC ANULAT”** va apărea pe bara de stare dacă runda de joc a fost anulată din cauza unor circumstanțe neprevăzute și nu este posibilă o rezolvare imediată. Pentru mai multe informații despre cazurile de „JOC ANULAT”, consultați secțiunea **„Probleme cu jocul”** din acest ghid.

Afișare jeton este locul unde puteți selecta valoarea fiecărui jeton cu care doriți să pariați. Pentru a vedea toate valorile de jetoane disponibile, faceți clic pe jetonul din partea de jos a ecranului, sub butoanele Pariati din nou, Dublare și Anulare. Doar valorile jetoanelor care sunt utilizabile cu Soldului dvs. curent vor fi disponibile.



Butonul Repariați vă permite să repetați aceleași pariuri pe care le-ați plasat în runda precedentă la masa actuală. Odată ce ați apăsas Pariați din nou, vor fi activate butoanele Dublare și Anulare.



Un clic pe **butonul Dublare** va dubla numărul de jetoane pe care le-ați plasat pe un loc disponibil pentru pariu. Cu fiecare clic, va dubla pariul dvs.



Un clic pe **butonul Revenire** va înlătura ultimul pariu plasat. Această funcție va fi disponibilă doar în timpul de pariere. Odată ce pariurile se încheie, nu veți mai putea să anulați sau să vă schimbați pariurile. Făcând clic în mod repetat pe butonul Anulare, vor fi înlăturate pariurile unul câte unul în ordinea inversă în care au fost plasate.



Indicatorul Sold arată fondurile disponibile și moneda acestora. Acesta este întotdeauna afișat în partea de jos a ferestrei de joc, pe desktop și pe dispozitive mobile.

Vă rugăm să vă asigurați că soldul dvs. are suficiente fonduri pentru a acoperi pariurile dvs. înainte de a începe să jucați.

În caz că soldul dvs. nu este actualizat după plasarea pariurilor sau după mesajul de câștig, vă rugăm să reîncărcați fereastra jocului din browser sau să faceți clic pe tasta F5 de pe tastatură.

Butonul Casier (dacă este cazul) situat lângă Soldul dvs. pe desktop va deschide fereastra Casier pentru depuneri și retrageri. Pe dispozitivele mobile, butonul Casier se află în Meniul jocului.



Indicatorul Pariu total arată totalul curent al tuturor pariurilor făcute pentru runda actuală a jocului. Acesta este întotdeauna afișat în partea de jos a ecranului jocului în versiunea desktop.

Numărul ID al jocului afișează identificatorul unic al oricărui joc - numărul de identificare al jocului curent. Acesta se află lângă numele mesei. **Indicatorul de oră** arată ora dvs. locală curentă.

12:36 ID:1234567890

Dacă aveți întrebări și doriți să contactați **Serviciul de asistență clienți**, trebuie întotdeauna să vă notați (sau să faceți o captură de ecran) **Numărul ID al jocului**.

Joc automat

Funcția Joc automat vă oferă posibilitatea de a vă repeta automat pariurile pentru un anumit număr de runde de joc. Pentru a activa Funcția Joc automat, plasați pariurile dorite și apoi apăsați **butonul Joc automat**.



Aceasta va deschide **fereastra Joc automat** în care veți găsi toate setările disponibile pentru configurarea și pornirea funcției Joc automat. În funcție de jurisdicția cazinoului dvs., unele configurații ar putea fi obligatorii.

Dacă aveți fereastra de Joc automat deschisă, Jocul automat poate începe în runda de joc în care a fost inițiat sau în oricare dintre următoarele runde de joc. După apăsarea butonului Start, funcția de Joc automat va porni. Numărul rămas de runde de Joc automat va fi indicat pe **butonul Modifică jocul automat**.



După pornirea Jocului automat, vă puteți modifica pariurile amplasând jetoane suplimentare pe configurația jocului în perioada de pariere.

Pentru a opri funcția de Joc automat, deschideți fereastra de Joc automat și apăsați **butonul Oprire**. Funcția de Joc automat **se va opri automat** în următoarele cazuri:

1. Numărul selectat de runde de Joc automat ajunge la 0. Veți primi o notificare printr-un mesaj pe ecran.
2. Soldul dvs. este insuficient pentru a continua jocul automat.
3. Se realizează una sau mai multe opțiuni de Stop Joc automat (dacă este cazul): soldul scade, soldul crește sau câștigul unic depășește valoarea selectată.

Randamentul jucătorului

RTP-ul teoretic al jocului Baccarat obișnuit:

Tipul pariului	Randamentul jucătorului
Dragon	96,27%
Tigru	96,27%
Egalitate	89,64%
Egalitate Identică	86,02%

Randamentul jucătorului (RTP) optim pentru Dragon Tiger este de 96,27%.

RTP-ul teoretic al pariurilor secundare:

Tipul pariului	Randamentul jucătorului
Mare	92,31%
Mic	
Par	
Impar	
Roșu	
Negru	

Foi de parcurs Dragon Tiger

Tendențele Dragon Tiger sunt similare cu tendințele Baccarat și sunt înregistrate pe „trasee” care sunt reprezentări picturale ale rezultatelor pachetului de cărți din joc. Aceste trasee ajută jucătorii să evalueze rapid istoricul jocului, să identifice tendințele și să încerce să prezică rezultatele viitoare.

O foaie de parcurs statistică Dragon Tiger începe atunci când este tratată prima rundă de joc a noului pachet de cărți și continuă până când apare cartea de tăiere. La finalizarea ultimei mâini din pachetul de cărți, toate datele curente din foaia de parcurs sunt șterse.

Când este început un nou pachet de cărți, procesul reîncepe.

Sunt disponibile cinci trasee tradiționale:

- Big Road
- Big Eye Boy
- Small Road
- Cockroach
- Bead Plate

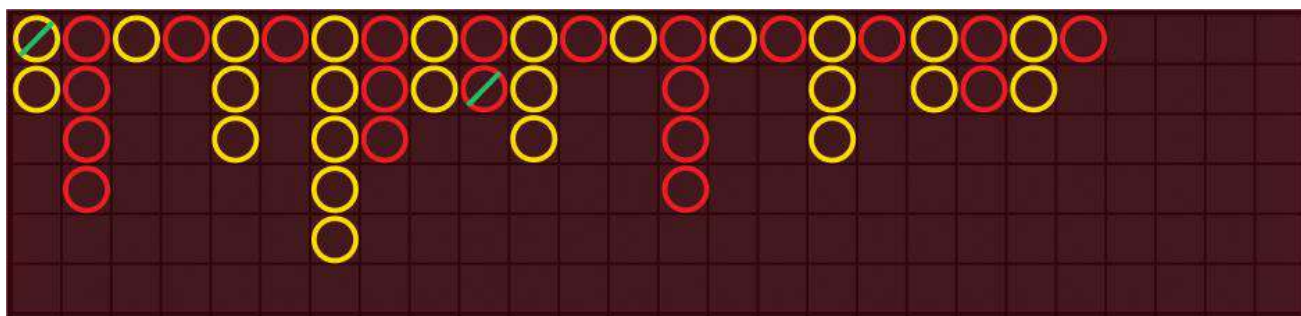
Big Road

Big Road este traseul principal din care provin toate celelalte trasee. Aceasta este o grilă, întotdeauna cu șase rânduri adâncime și multe coloane lățime.

Simboluri pe Big Road:

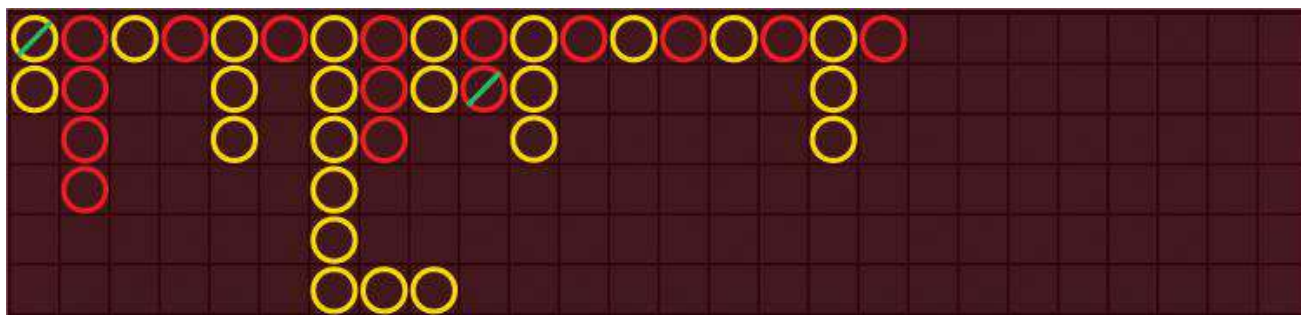
Pictograme				
Semnificație	Câștig Dragon	Câștig Tigru	Câștig Egalitate după Tigru	2 Egalități consecutive

Când începe pachetul de cărți, primul rezultat este afișat în colțul din stânga sus al Traseului Mare. Dacă al doilea rezultat este pentru aceeași parte cu primul, acesta trece sub primul. În caz contrar, o nouă coloană este pornită și procesul continuă astfel pe întregul pachet de cărți. În rezultat, Big Road devine o serie de coloane de cercuri goale alternative - roșu pentru Dragon și galben pentru Tigru - cu o înălțime minimă de un cerc și fără înălțime maximă.



Pe Big Road, o **Egalitate** nu este afișată într-o celulă separată, ci pur și simplu ca o linie verde peste cel mai recent rezultat. În cazul egalităților multiple, un număr mic este afișat lângă linia verde, reprezentând numărul de egalități. Dacă o Egalitate se întâmplă înainte să fi existat un rezultat în favoarea Dragonului sau a Tigrului, linia verde de Egalitate este afișată în celula foarte sus din stânga a grilei, iar atunci când se cunoaște primul rezultat Dragon sau Tigru, acel cerc este afișat în aceeași celulă sub linia Egalitate.

Dacă există mai mult de șase câștiguri Dragon sau Tigru consecutive, iar afișajul rămâne fără spațiu vertical, situația se numește „**dragonul**”. O renumită strategie este de a „urma dragonul” și de a lua această tendință în considerare în momentul parierii.




Trasee Derivate

„**Big Eye Boy**”, „**Small Road**” și „**Cockroach Pig**” sunt toate derivate din Big Road și descriu diferitele modele din el. Traseele derivate nu vă spun exact ce s-a întâmplat - vă spun dacă există modele, de aceea, sunt cunoscute și sub denumirea de „trasee predictive”.

Traseele derivate sunt alcătuite din simboluri roșii și albastre: cercuri goale pentru Big Eye Boy, cercuri solide pentru Small Road și linii pentru Cockroach Road.

Simbolurile roșii și galbene care alcătuiesc traseele derivate nu corespund Dragonului sau Tigrlui. **Roșu** înseamnă în general că există un model, iar **galben** înseamnă în general că pachetul de cărți este „schimbător”.



Fiecare foaie de parcurs marchează rezultatele jocului, folosind un model diferit. Mai exact, diferența constă în punctul de pornire și în rezultatele înregistrate în Big Road:




- Pentru **Big Eye Boy**: al doilea rezultat în coloana a doua;
- Pentru **Small Road**: al doilea rezultat în coloana a treia;
- Pentru **Cockroach Road**: al doilea rezultat în coloana a patra.

Odată ce începe un traseu derivat, după fiecare mână se va adăuga un simbol roșu sau albastru suplimentar.

Dacă faceți clic pe oricare dintre traseele derivate, veți mări conținutul traseului.

Bead Plate

Bead Plate este o reprezentare exactă a fiecărei mâini a pachetului de cărți. Un **rezultat de Egalitate** este prezentat într-o celulă separată pe traseul Bead Plate și este marcat cu un cerc verde.

Pictograme			
Semnificație	Câștig Dragon	Câștig Tigru	Câștig Egalitate

Primul simbol apare în colțul din stânga sus al grilei, iar traseul este completat vertical în jos prin toate cele șase celule ale coloanei, apoi începe în partea de sus a următoarei coloane adiacente, indiferent de rezultatul fiecărei mâini.

Făcând clic/atingând zona de statistici Bead Plate, veți putea vedea rezultatele, afișate cu litere corespunzătoare rezultatelor câștigătoare (Dragon, Tigru, Egalitate, Egalitate Identică) sau cu numere corespunzătoare totalului punctelor mâinilor câștigătoare.



Cercetarea foii de parcurs (Întreabă Dragonul, Întreabă Tigrul)

Cercetarea foii de parcurs ajută jucătorii să anticipeze rezultatul rundei următoare. Aceasta indică cum vor arăta tendințele pentru Big Road, Big Eye Boy, Small Road, Cockroach Road și Bead Plate dacă se adaugă un rezultat de la Dragon sau Tigru.

Apăsați **butonul Întreabă Dragonul** pentru a vedea traseele dacă următorul rezultat este un câștig Dragon sau apăsați pe **butonul Întreabă Tigrul** pentru a vedea cum vor arăta dacă următorul rezultat este un câștig Tigru.

Ask Dragon



Ask Tiger



Simbolurile de pe butoane reprezintă ultimul simbol real în fiecare dintre traseele derivate.

Setări navigație

Se poate face clic pe **butonul Lobby** în orice moment din orice joc. Vă permite să schimbați cu ușurință masa, să selectați orice alt joc live sau doar să părăsiți masa. Nu veți fi eliminat de la masa actuală până ce nu ați selectat noua masă la care doriți să vă alăturați, astfel încât Lobbyul poate fi folosit să vizualizați alte jocuri în timp ce rămâneți la masa actuală. Din pagina Lobby, faceți clic pe **butonul Întoarcere la Joc** pentru a ieși din Lobby și a vă întoarce la masa deschisă.



Un clic pe **butonul Chat** deschide fereastra de chat, pentru a trimite mesaje dealerului și altor jucători. Dealerii noștri vor comunica cu dvs. și vă vor răspunde la orice fel de întrebări referitoare la joc.



În cazul în care trebuie să vorbiți cu **echipa noastră de Asistență Live**, selectați camera de mesagerie corespunzătoare făcând clic pe **butonul Asistență** și veți fi asistat într-un chat privat.



Mesajele de chat sunt monitorizate tot timpul de personalul Studio desemnat. Orice mesaje de chat pot fi șterse, iar funcția de chat poate fi blocată dacă folosiți limbaj nepotrivit sau nepoliticos cu dealerii și/sau cu ceilalți jucători de la masă sau aglomerați chatul cu mesaje inutile.

Un clic pe **butonul Control Volum** va deschide un glisor care vă permite să schimbați volumul sunetului la masa dvs. Făcând clic pe pictograma de control Volum va reduce la zero volumul jocului și va activa butonul „Silentios”.



Implicit, jocul se deschide cu sunetul dezactivat. Faceți clic pe **butonul Silentios** pentru a activa sunetul în joc. Apoi, pictograma se va transforma în **butonul Control Volum**.



Un clic pe **butonul Istoric** va deschide o fereastră care arată detaliile activității dvs. în Live Casino. Implicit, aceasta se va deschide cu istoricul dvs. pentru astăzi. De asemenea veți putea vizualiza istoricul din zilele precedente selectând fila Mai vechi.



Trebuie doar să selectați o rundă de joc din listă pentru a vedea detaliile acesteia, inclusiv toate pariurile dvs. Detaliile istoricului rundelor jocului vor fi arătate în **fereastra Istoric** și vor fi împărțite în două categorii: informații despre rundele de joc și informații despre pariuri.

Un clic pe **butonul Ajutor de joc** lansează această fereastră de ajutor în care vă aflați acum.



Faceți clic pe **butonul Setări** pentru a deschide o **fereastră de Setări**, care vă permite să setați preferințele dorite.

În **fila General**, sunt disponibile următoarele opțiuni:



- Redare video pornită/oprită.
- Gestionarea calității video.
- Gestionarea conținutului video – vedere cameră unică sau multiplă.
- Gestionarea sunetelor video.
- Gestionarea efectelor din joc.
- Limba – schimbarea limbii interfeței.

În **fila Pariuri** sunt disponibile următoarele preferințe:

Pe desktop:

- Afișare statistici pariere.
- Mare și Mic – alegeți dacă vor fi sau nu afișate.
- Roșu și Negru – alegeți dacă vor fi sau nu afișate.
- Puteți alege doar 1 din 2 pariuri laterale simultan

Pe mobil:

- Afișare statistici pariere.
- Mare și Mic – alegeți dacă vor fi sau nu afișate.
- Roșu și Negru – alegeți dacă vor fi sau nu afișate.
- Puteți alege doar 1 din 2 pariuri laterale simultan.

Făcând clic pe **butonul Afișare Clasică**, veți schimba modul de afișare a jocului în **modul Clasic**, unde videoclipul va fi arătat în interiorul unui cadru mic. Tabelul virtual va fi disponibil sub video, iar cardurile grafice vor fi afișate pentru fiecare parte.



De asemenea, interfața jocului se poate schimba în mod automat la modul Clasic dacă conexiunea dvs. la internet este lentă sau instabilă. Dacă se întâmplă acest lucru, imaginea video va fi setată automat la **Rezoluție video joasă**.

Un clic pe **butonul Ecran Complet** va lansa modul **Ecran Complet** și jocul și/sau Lobbyul va acoperi întregul ecran. Pentru a ieși din acest mod, faceți din nou clic pe buton sau apăsați tasta „Esc” pe tastatură.



Amestecarea Cărților și Schimbarea Cărților

Amestecarea pachetului are loc odată ce cartea care semnifică terminarea cărților puse în joc este scoasă din pachetul de cărți (distribuitor) și jocul s-a terminat cu succes.

Când apare aceasta carte în timpul jocului, ea este înlăturată și mâna este finalizată. Dealerul va anunța „**Ultima mână din pachetul de cărți**”. După încheierea acestei mâini, nu se mai împart alte cărți până când nu are loc procedura de schimbare a distribuitorului sau de amestecare a cărților.

Cărțile trebuie amestecate de un Amestecător pe masa de accesorii sau de Dealer la masa de joc conform procedurii stabilite.

Procedura schimbării cărții are loc la fiecare masă de joc de cărți odată la 24 de ore. Totuși, va avea loc și în următoarele cazuri:

- Masa este deschisă după o anumită perioadă de inactivitate;
- Redarea video nu a fost disponibilă la masă;
- Mai mult de trei cărți au căzut pe podea în timpul jocului;
- În pachetul de cărți a existat o carte cu un cod de bare defect.

Probleme cu Jocul

Sunteți responsabil personal pentru poziționarea corectă a mizelor pe o masă Dragon Tiger.

În caz de defecțiuni tehnice sau erori umane, acestea vor fi raportate imediat **Managerului de Tură**.

Dacă există **orice eroare în procedura de joc**, runda de joc va fi temporar întreruptă, iar Managerul de Tură va fi anunțat. Veți fi anunțat(ă) printr-o notificare pe ecran că se cercetează problema.

Dacă **Managerul de Tură poate rezolva imediat eroarea** (de ex. prin rescansarea cărților, plasarea cărților în pozițiile corecte etc.), runda de joc va continua în mod obișnuit.

Dacă **rezolvarea imediată nu este posibilă**, runda de joc va fi anulată și pariurile inițiale vor fi rambursate tuturor jucătorilor care au participat la runda de joc.

Un pariu poate fi respins de sistem după ce se termină perioada de pariere deoarece nu a fost plasat la timp, pentru că nu a îndeplinit cerințele minime sau maxime sau din cauza unor probleme privind tranzacția.

Dacă plasați **un pariu mai scăzut decât limita minimă de pariere a mesei**, acesta va apărea ca jeton inactiv. Veți fi informat cu privire la acest lucru prin intermediul micii ferestre de sugestii de deasupra pariului dvs. După încheierea timpului de pariere, toate jetoanele inactice vor fi respinse.

Dacă **pariul dvs. depășește orice limită maximă de pariere**, va fi ajustat automat și veți fi informat despre acest lucru în mica fereastră de sugestii de deasupra pariului dvs.

Dacă jocul se încheie cu ceea ce dvs. considerați a fi un **rezultat greșit** sau în cazul oricăror altor nereguli, vă rugăm să contactați Serviciul de asistență clienți al cazinoului, furnizând **Numărul ID al Jocului**.

Politica de Deconectare

Serviciile cazino Pragmatic Play Live sunt oferite prin internet, de la care puteți fi deconectat uneori. Acest lucru reprezintă o potențială întrerupere a jocului și experiența utilizatorului.

Pentru a minimiza impactul cauzat de deconectări neașteptate, când pierdeți conectivitatea cu un server al jocului, se va afișa un mesaj de reconectare.

În caz de deconectare, se aplică următoarele reguli de gestionare a erorilor:

- Dacă are loc o deconectare **înainte** ca mesajul „**PARIURI ÎNCHISE**” să apară pe ecran și pariurile dvs. nu au fost încă acceptate de server, pariurile dvs. nu vor fi scăzute din sold și nu veți participa la runda de joc. Odată reconectat, vă rugăm să vă verificați soldului și să-l informați imediat pe Operatorul Cazinoului dacă există probleme.
- Dacă are loc o deconectare după apariția mesajului „**PARIURI ÎNCHISE**” și pariurile dvs. au fost acceptate de server, jocul se va desfășura în mod obișnuit, iar câștigurile vor fi procesate conform rezultatului jocului, fără să fie afectate de deconectare.

După deconectare, vă rugăm să verificați câștigurile în **fereastra Istoric** și, dacă aveți dubii privind rezultatul jocului, vă rugăm să contactați Asistență Live din joc sau Asistență Clienți Cazinou, oferind toate detaliile jocului respectiv, inclusiv **Numărul ID al Jocului**.

Dacă **conexiunea la masa din Studio este pierdută** timp de mai mult de 5 minute, jocul va fi anulat.

Dacă stabilim că ați fi câștigat runda de joc, câștigurile vor fi transferate în contul dvs. prin intermediul **Asistenței Clienți a Cazinoului**.



Live Fortune 6 Baccarat

Game Help

Version: 1.3
Date: 09 February 2022
Created by: Syuzanna Ghazaryan
Approved by:
Classification: iGaming

Document Change History

1.1	21 st of June, 2022	Entire game help update
1.2	1st September 2023	Disconnection Policy update
1.3	October 20, 2023	Fortune 6 Side Bets section update

Cuprins

Prezentare.....	2
Cum se joacă.....	2
Valorile cărților	3
Regula celei de a treia cărți.....	3
Pariuri principale Fortune 6 Baccarat.....	4
Pariuri secundare Fortune 6 Baccarat	5
Plasarea pariurilor	7
Joc multiplu Baccarat	10
Randamentul jucătorului	16
Trasee Fortune 6 Baccarat	16
Setări navigație	19
Amestecarea cărților și schimbarea cărții.....	22
Probleme cu jocul.....	22
Politica de Deconectare	23

Prezentare

Fortune 6 Baccarat Live este o variantă a unuia dintre cele mai vechi și mai populare jocuri de cazinou din lume. Este la fel de simplu precum ai paria pe roșu sau negru. Totuși, este extrem de tensionat și captivant!

În **Fortune 6 Baccarat** scopul este de a prezice ce parte (jucător sau bancher) câștigă, având o mână a cărei valoare este cea mai apropiată de 9.

Cum se joacă

Pentru a începe să jucați, selectați o sumă de pariu făcând clic pe un cip din afișajul de jetoane, apoi faceți clic pe alegerea dvs. dintre următoarele: Jucător, bancher sau egalitate.

Vi se va permite să plasați sau să modificați pariurile în timp ce mesajul „**VĂ RUGĂM SĂ PARIATI**” este afișat pe ecran.

Puteți să plasați pariuri în perioada de pariere până când dealerul anunță: „**PARIURI ÎNCHISE**”.

Suma totală a pariurilor dvs. este afișat în câmpul **Pariu total**.

Dealerul va împărți **4 cărți inițiale** în următoarea ordine: 1 și a 3^a carte pe partea Jucătorului și a 2^a și a 4^a carte pe partea Bancherului. După ce timpul de pariere s-a încheiat, Dealerul va trebui să scaneze/să dezvăluie cele 4 cărți inițiale distribuite jucătorului și bancherului, începând cu Jucătorul.

Dacă a 3^a carte este necesară oricărei dintre părți, Dealerul va împărți cartea suplimentară în conformitate cu [Regula celei de a treia cărți](#) explicată mai jos.

Odată ce Dealerul a distribuit toate cărțile necesare pentru fiecare mână, runda jocului va fi completă. Câștigă partea care însumează cât mai aproape 9. Dacă totalul punctelor este egal, runda de joc este o Egalitate.

Pe interfața utilizatorului jocului, vor fi evidențiate câmpurile de pariuri câștigătoare. Dacă numărul câștigător face parte dintr-unul dintre câmpurile de pariu câștigătoare, veți primi sumele conform tipurilor de pariuri plasate. Suma câștigată va fi arătată în zona „Ați câștigat”.

Odată ce runda de joc se termină, Dealerul va aduna toate cărțile deschise de pe masă, le va pune în setul de cărți decartate și încep pariurile pentru următoarea rundă de joc.

Dacă una sau ambele cărți suplimentare nu au fost necesare în runda anterioară a jocului, acestea vor fi folosite ca cărți inițiale pentru runda următoare.

Valorile cărților

Jocul se joacă cu 8 seturi de 52 de cărți.

Numai valoarea numerică a fiecărei cărți este relevantă în jocul principal Fortune 6 Baccarat; tipurile de cărți (cupă, pică, treflă sau caro) sunt irelevante.

Cărți	A	2	3	4	5	6	7	8	9	10	J	Q	K
Puncte	1	2	3	4	5	6	7	8	9	0	0	0	0

Punctele din partea jucătorului și a bancherului sunt calculate prin adăugarea valorii cărților.

În Fortune 6 Baccarat, scorul maxim de puncte este de 9. Dacă totalul este de 10 sau mai mare, 10 puncte trebuie scăzute, punctele rămase fiind considerate puncte Baccarat.

de ex.

$$5 + 5 = 10 - 10 = 0$$

$$8 + 7 = 15 - 10 = 5$$

$$J + K = 0$$

$$1 + 5 + 8 = 14 - 10 = 4$$

$$8 + Q = 8$$

$$9 + 9 = 18 - 10 = 8$$

Regula celei de a treia cărți

Există 3 cazuri când se termină o rundă de joc după ce au fost împărțite 4 cărți (Mână mică), fără a mai fi necesare cărți suplimentare:

- Când primele 2 cărți ale jucătorului sau ale bancherului sunt egale cu 8 sau 9 puncte în total (Mână naturală);
- Când jucătorul are 6 puncte, iar bancherul are 7 puncte sau invers;
- Când există Egalitate la 6, 7, 8 sau 9 puncte.

Dacă Jucătorul și Bancherul primesc mâini inițiale cu două cărți în valoare de 0-7, „**Regula celei de a treia cărți**” este consultată pentru a determina dacă o a treia carte trebuie să fie distribuită la o mână sau la ambele mâini. Jucătorul întotdeauna merge primul.

Pentru ca mâna Jucătorului să tragă:

Dacă cele două cărți ale jucătorului însumează:	Comportament
0, 1, 2, 3, 4, 5	Se trage carte pentru Mâna jucătorului
6, 7	Mâna jucătorului trebuie să stea (nu se mai trage carte)
8, 9 (Natural)	Ambele mâini trebuie să stea (nu se mai trag cărți)

Pentru ca mâna Bancherului să tragă:

Cele două cărți inițiale ale Bancherului	Valoarea celei de a treia cărți trase de Jucător										
	Nicio a treia carte	0	1	2	3	4	5	6	7	8	9
0	T	T	T	T	T	T	T	T	T	T	T
1	T	T	T	T	T	T	T	T	T	T	T
2	T	T	T	T	T	T	T	T	T	T	T
3	T	T	T	T	T	T	T	T	T	S	T
4	T	S	S	T	T	T	T	T	T	S	S
5	T	S	S	S	S	T	T	T	T	S	S
6	S	S	S	S	S	S	S	T	T	S	S
7	S	S	S	S	S	S	S	S	S	S	S
8	S	S	S	S	S	S	S	S	S	S	S
9	S	S	S	S	S	S	S	S	S	S	S

T - Trage; S - Stă

Atunci când primele 2 cărți ale jucătorului sunt egale cu 6 sau 7 puncte în total, dar primele 2 cărți ale bancherului sunt egale cu 0,1,2,3,4 sau 5 puncte în total, bancherul trebuie să tragă o carte suplimentară.

Pariuri principale Fortune 6 Baccarat

În Fortune 6 Baccarat există trei tipuri diferite de pariuri principale, care pot fi plasate ce corespund cu trei rezultate posibile: **Jucătorul câștigă** (jucătorul are scorul mai mare), **Bancher câștigă** și **Câștiguri prin Egalitate** (atunci când cărțile din partea Jucătorului și a Bancherului au numărul total de puncte similare).

Pariurile pot fi plasate pe zonele desemnate pe aspectul grafic al jocului în Interfața utilizatorului. În mod tradițional în Baccarat, câmpul de pariere al Jucătorului este colorat în albastru, cel al Bancherului este roșu și câmpul Egalitate este verde.

Un pariu câștigător pe **Jucător** este plătit **1:1**.

Un pariu câștigător pe **Bancher** este plătit **0,95:1**.

Un pariu câștigător **Egalitate** este plătit **8:1**. În caz de Egalitate, pariurile pe Jucător și Bancher nu vor pierde și pariul se va returna.

Plasarea pariurilor pe locurile de pariere Jucător și Bancher poate fi supusă blocării datorită parierii oprite.

Pariuri secundare Fortune 6 Baccarat

Pentru a face experiența Fortune 6 Baccarat mai interesantă, cu câștiguri mai mari și mai frecvente, vă oferim câteva tipuri de pariuri secundare:

- Jucător Pereche Fortune
- Bancher Pereche Fortune
- Jucător 6
- Bancher 6
- Fortune 6

Jucător Pereche Fortune și Bancher Pereche Fortune

Pariurile secundare **Jucător Pereche Fortune** sunt câștigătoare atunci când primele două cărți din mâna Jucătorului formează o pereche.

Pariurile secundare **Bancher Pereche Fortune** sunt câștigătoare atunci când primele două cărți din mâna Bancherului formează o pereche.

Orice tip de pereche este considerat atât pentru mâinile Jucătorului, cât și pentru mâinile Bancherului:

- Potrivite (2 cărți de aceeași culoare, de exemplu, K♣Q♣)
- Pereche (2 cărți de aceeași valoare, de exemplu, 8♣8♥)
- Pereche Potrivită (2 cărți de aceeași culoare și valoare, de exemplu, K♥K♥)

Ambele sau doar un singur pariu secundar pe perechea **Jucător Pereche Fortune** sau perechea **Bancher Pereche Fortune** pot fi plasate în aceeași rundă de joc.

Jucătorii pot plasa pariuri pe **Jucător Pereche Fortune** sau **Bancher Pereche Fortune** fără a fi obligați să plaseze primele pariuri principale.

Jucătorul câștigă pariurile secundare **Jucător Pereche Fortune** sau **Bancher Pereche Fortune** pe baza cotelor afișate mai jos:

Eveniment	Cote
Potrivite	1: 1
Pereche	5: 1
Pereche Potrivită	9: 1

*După 40 de runde de joc, Jucător/Bancher Pereche Fortune vor fi dezactivate.

Jucător 6 și Bancher 6

Pariurile secundare **Jucător 6** sunt câștigătoare atunci când Jucătorul câștigă cu un număr total de 6 puncte. În cazul în care Jucătorul are un pariu de 6 puncte și Bancherul are un pariu Natural, pariu plasat va fi returnat jucătorului (Pariu Returnat).

Pariurile secundare **Bancher 6** sunt câștigătoare atunci când Bancherul câștigă cu un număr total de 6 puncte. În cazul în care Bancherul are un pariu de 6 puncte și Jucătorul are un pariu Natural, pariu plasat va fi returnat jucătorului (Pariu Returnat).

- Jucătorul câștigă cu un total de 6 puncte (**Pariu Returnat** dacă Bancherul are un pariu Natural)
- Bancherul câștigă cu un total de 6 puncte (**Pariu Returnat** dacă Jucătorul are un pariu Natural)

Ambele sau doar un singur pariu secundar **Jucător 6 sau Bancher 6** pot fi plasate în aceeași rundă de joc.

Jucătorii pot plasa pariuri pe **Jucător 6 sau Bancher 6** fără a fi obligați să plaseze primele pariuri principale.

Jucătorul câștigă pariurile secundare **Jucător 6** sau **Bancher 6** pe baza cotelor afișate mai jos:

Eveniment	Cote
Jucătorul câștigă cu un total de 6 puncte (Pariu Returnat dacă Bancherul are un pariu Natural)	14: 1
Bancherul câștigă cu un total de 6 puncte (Pariu Returnat dacă Jucătorul are un pariu Natural)	16: 1

*După 40 de runde de joc, pariurile secundare Jucător 6 și Bancher 6 vor fi dezactivate.

Fortune 6

Pariul secundar **Fortune 6** se aplică fie la mâna băncii, fie la cea a jucătorului, dar nu la ambele. Plățile diferă în funcție de numărul de cărți cu valoare de 6 puncte împărțite băncii și jucătorului:

- Prima carte este „6”
- Primele 2 cărți sunt „6”
- 3 cărți sunt „6”

Jucătorii pot plasa pariuri pe **Fortune 6** fără a fi obligați să plaseze primele pariuri principale.

Pariurile secundare **Fortune 6** pot fi plasate în același joc împreună cu orice pariu secundar oferit în acest joc.

Jucătorul câștigă pariurile secundare **Fortune 6** pe baza cotelor afișate mai jos:

Eveniment	Cote
Prima carte este „6”	3: 1
Primele 2 cărți sunt „6”	30: 1
3 cărți sunt „6”	120: 1

*După **5** de runde de joc, pariurile secundare Fortune 6 vor fi dezactivate.

Plasarea pariurilor

Când plasați pariuri, vă rugăm să acorfați atenție elementelor ecranului de mai jos pentru a vă asigura că pariurile dvs. sunt plasate la timp și sunt validate cu succes.

NUMELE MESEI indică masa la care jucați momentan, iar **LIMITELE MESEI** arată mizele minime și maxime permise la masă. Când faceți clic pe această zonă, se va deschide fereastra **Limite pariuri și plăți**, unde se vor afișa limitele minime și maxime pentru fiecare tip de pariu, precum și cotele de pariu.



Indicatorul informații despre joc vă va informa despre starea jocului, timpul rămas pentru plasarea pariurilor și starea pariurilor dvs.

PLACE YOUR BETS - 10

Se va afișa mesajul „**VĂ RUGĂM SĂ PARIATI**” când puteți să începeți să plasați pariuri. Bara indicatoare va afișa cu verde timpul rămas, care va scădea spre stânga. Se va afișa mesajul „**Ultimele**”

pariuri” când mai rămân doar 5 secunde din timpul de pariere. Pe dispozitivele mobile, acest indicator va avea culoarea portocalie.

Mesajul **„PARIURI ÎNCHISE”** înseamnă că nu a mai rămas timp pentru plasarea de pariuri și toate zonele de pariere vor deveni inactice.

După ce se termină perioada de pariere, veți primi mesajul **„PARIURI ACCEPTATE”** indicând faptul că pariurile dvs. au fost acceptate și vor participa la runda de joc. În caz contrar, veți primi un mesaj **„NU TOATE PARIURILE AU FOST ACCEPTATE”** sau **„PARIURI RESPINSE”** în cazurile descrise în secțiunea **„Probleme cu jocul”** din acest ghid.

Mesajul **„DISTRIBUIRE”** va fi arătat când dealerul servește cărțile inițiale și cărțile suplimentare.

Mesajul **„AȘTEPTAȚI URMĂTORUL JOC”** este arătat în caz că nu aveți pariuri plasate în runda actuală. După ce se termină această rundă, puteți plasa pariurile în următoarea perioadă de pariere.

Mesajul **„SOLD SCĂZUT”** din bara de stare înseamnă că soldul dvs. nu este suficient pentru suma minimă de pariere permisă la masă. Trebuie să adăugați niște fonduri în sold pentru a putea să participați activ la joc.

Mesajul **„JOC PE PAUZĂ”** va apărea în cazul în care runda de joc este temporar suspendată ca urmare a unei probleme cu dealerul, a unei defecțiuni a echipamentului sau în alte circumstanțe neprevăzute.

Mesajul **„JOC ANULAT”** va apărea pe bara de stare dacă runda de joc a fost anulată din cauza unor circumstanțe neprevăzute și nu este posibilă o rezolvare imediată. Pentru mai multe informații despre cazurile de „Joc anulat”, consultați secțiunea **„Probleme cu jocul”** din acest ghid.

Afișare jeton este locul unde puteți selecta valoarea fiecărui jeton cu care doriți să pariati. Pentru a vedea toate valorile de jetoane disponibile, faceți clic pe jetonul din partea de jos a ecranului, sub butoanele Pariati din nou, Dublare și Anulare. Doar valorile jetoanelor care sunt utilizabile cu Soldului dvs. curent vor fi disponibile.



Butonul Pariati din nou vă permite să repetați aceleași pariuri pe care le-ați plasat în runda precedentă la masa actuală. Odată ce ați apăsat **Pariati din nou**, vor fi activate butoanele **Dublare** și **Revenire**.



Un clic pe **butonul Dublare** va dubla numărul de jetoane pe care le-ați plasat pe un loc disponibil pentru pariu. Cu fiecare clic, va dubla pariul dvs.



Un clic pe **butonul Revenire** va înlătura ultimul pariu plasat. Această funcție va fi disponibilă doar în perioada de pariere. Odată ce pariurile se încheie, nu veți mai putea să ștergeți sau să vă schimbați pariurile. Făcând clic în mod repetat pe butonul Undo, vor fi înlăturate pariurile unul câte unul în ordinea inversă în care au fost plasate.



Indicatorul **Sold** arată fondurile disponibile și moneda acestora. Acesta este întotdeauna afișat în partea de jos a ferestrei de joc, pe desktop și pe dispozitive mobile.

Vă rugăm să vă asigurați că soldul dvs. are suficiente fonduri pentru a acoperi pariurile dvs. înainte de a începe să jucați.

În caz că soldul dvs. nu este actualizat după plasarea pariurilor sau după mesajul de victorie, vă rugăm să reîncărcați fereastra jocului din browser sau să faceți clic pe tasta F5 de pe tastatură.

Butonul Casier (dacă este cazul) situat lângă Soldul dvs. pe desktop va deschide fereastra Casier pentru depuneri și retrageri. Pe dispozitivele mobile, butonul Casier se află în Meniul jocului.



Indicatorul Pariu total arată totalul curent al tuturor pariurilor făcute pentru runda actuală a jocului. Acesta este întotdeauna afișat în partea de jos a ecranului jocului în versiunea desktop.

Numărul ID al jocului afișează identificatorul unic al oricărui joc - numărul de identificare al jocului curent. Acesta se află lângă numele mesei. Indicatorul de oră arată ora dvs. locală curentă.

12:36 ID:1234567890

Dacă aveți întrebări și doriți să contactați **Serviciul de asistență pentru clienți**, trebuie întotdeauna să vă notați (sau să faceți o captură de ecran) numărul ID al jocului.

Joc multiplu Baccarat

Obiectiv

Modul Joc multiplu Baccarat vă permite să jucați la mai multe mese de Baccarat în același timp într-o singură fereastră. Acesta este cel mai interesant și mai captivant mod de a juca Baccarat, deoarece puteți să găsiți momentul ideal și masa potrivită pentru a paria. Puteți urmări cu ușurință starea jocului de la fiecare masă, compara statisticile jocurilor și paria la mesele preferate.

Intrarea în modul Joc multiplu Baccarat

Modul Joc multiplu Baccarat poate fi lansat din Vestibulul Baccarat sau de la orice masă de Baccarat și este disponibil pe dispozitive mobile și desktop.

Pentru a lansa acest mod din Vestibul, faceți clic pe butonul „Joacă acum” pe butonul Joc multiplu Baccarat. Aceasta va înlocui fereastra Vestibul cu o fereastră, unde vor fi vizibile toate mesele de Baccarat disponibile pentru Jocul multiplu.

Odată ce intrați în acest mod, se deschide fereastra Joc multiplu cu lista tuturor meselor de Baccarat disponibile.

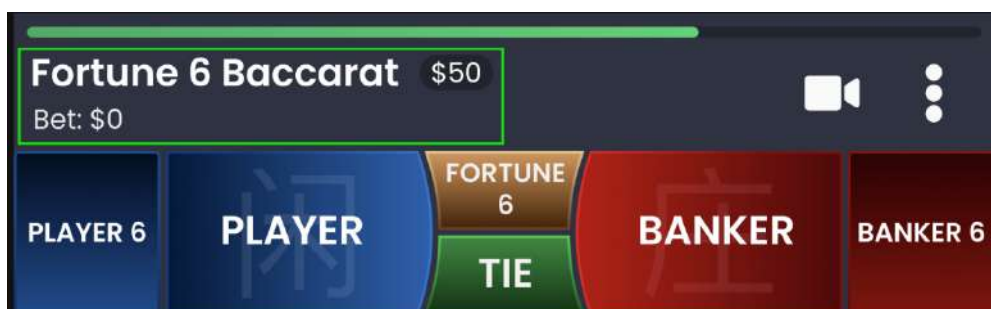
Pentru a accesa modul Joc multiplu Baccarat de la masa deschisă, faceți clic/atingeți pictograma.

Apăsarea **pictogramei ieșire din modul Joc multiplu** va închide fereastra acestui mod.



Plasarea pariurilor

Pariurile pot fi plasate la orice masă pe locurile pentru pariu Jucător, Bancher, Egalitate, Fortune 6, Pereche Jucător și Pereche Bancher în perioada de pariere când indicatorul de timp este colorat în verde.



Pariul total plasat pe o masă va fi afișat sub numele mesei.

Limitele minimă și maximă ale pariului vor fi indicate pentru fiecare masă, lângă numele mesei.

Afișare jeton este locul unde puteți selecta valoarea fiecărui jeton cu care doriți să pariți.

Butonul Pariți din nou vă permite să repetați aceleași pariuri pe care le-ați plasat în runda precedentă la masa actuală.



Odată ce ați apăsat Pariți din nou, vor fi activate butoanele Dublare și Anulare.

Un clic pe **butonul Dublare** va dubla numărul de jetoane pe care le-ați plasat pe un loc disponibil pentru pariu. Cu fiecare clic, va dubla pariul dvs.



Un clic pe **butonul Anulare** va înlătura ultimul pariu plasat. Această funcție va fi disponibilă doar în timpul de pariere. Odată ce pariurile se încheie, nu veți mai putea să anulați sau să vă schimbați pariurile. Făcând clic în mod repetat pe butonul Anulare, vor fi înlăturate pariurile unul câte unul în ordinea inversă în care au fost plasate.



Pentru a vedea restul opțiunilor pentru o anumită masă, apăsați pictograma tabelului Meniu.



Un Meniu derulant se va deschide și va include opțiunile enumerate mai jos.

- Fixați un tabel** - apăsați-l pentru a vedea tabelul anumit în partea de sus a listei și pentru a-l exclude din sortare după cea mai lungă linie descrisă mai departe, cu excepția cazului în care îl anulați. Pe telefon mobil puteți fixa doar 1 tabel, pe când pe Desktop - până la 3 tabele.
- Limitele mesei** – apăsând acest buton veți deschide o vizualizare detaliată a limitelor pentru această masă.

După **terminarea perioadei de pariere**, indicatorul va dispărea și cărțile vor fi împărțite.

Odată ce **rezultatul jocului** este definit, dacă sunteți câștigător, fereastra mesei la care ați câștigat va fi evidențiată și plata va fi calculată pe baza mizelor și a tipurilor de pariuri. Toate câștigurile vor fi afișate în partea de jos a ferestrei Joc multiplu, astfel încât veți ști cât ați câștigat, chiar dacă mesele sunt ascunse sub secțiunea de derulare.

Gestionarea redării video

Puteți porni sau opri redarea video de la orice masă apăsând comutatorul video.



Puteți activa redarea video de la o singură masă la un moment dat. Masa cu redarea video activă va fi poziționată automat ca prima masă din fereastră. Dacă redarea video este activată fără sunet, acesta poate fi reactivat oricând apăsând comutatorul pentru sunet.



Gestionarea statisticilor traseului

Pe Desktop puteți vedea Bead Plate, Traseu mare și Trasee derivate simultan la toate mesele de Baccarat în modul Joc multiplu.


Pe Mobil există 2 vizualizări în care puteți observa Statisticile tuturor meselor de Baccarat.

Fiecare vizualizare poate fi selectată prin apăsarea uneia dintre cele două file din partea de sus a ferestrei Joc multiplu - „Traseu mare” sau „Trasee derivate”.


Urmărire Good Roads

Funcția Joc multiplu permite urmărirea a 12 modele de Good Roads enumerate mai jos:

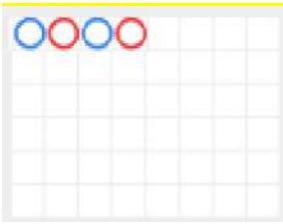
Jucător de linie



Bancher de linie



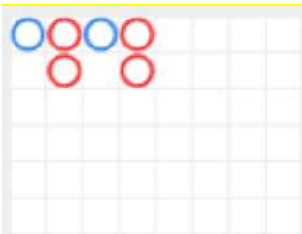
Jucător Ping Pong



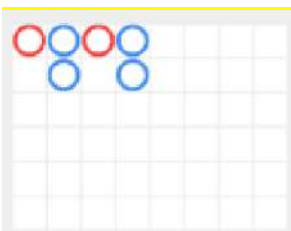
Bancher Ping Pong



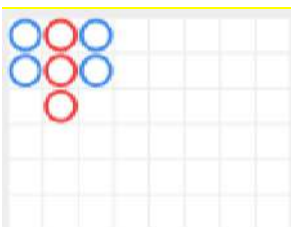
Jucător Un Doi



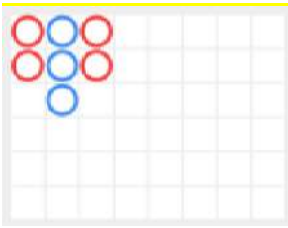
Bancher Un Doi



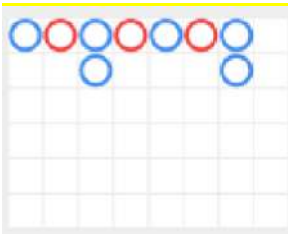
Jucător Sandviș



Bancher Sandviș



Jucător Separat



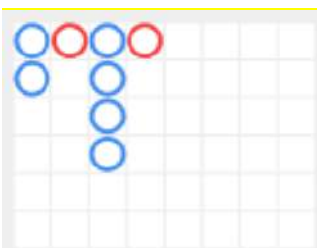
Bancher Separat



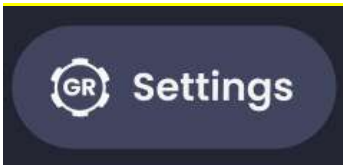
Schimbare cu Jucător



Schimbare cu Bancher



Apăsați **butonul Setări Good Roads** pentru a selecta modelele Good Road pe care doriți să le urmăriți, iar sistemul vă va notifica atunci când apar modelele selectate.

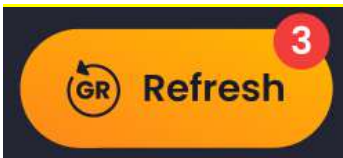


Sortarea meselor în funcție de Good Roads apărute

Butonul **Reîncărcare** vă va permite să reordonați lista de mese, plasând mesele cu modele Good Road care au apărut și pe care le-ați selectat pentru urmărire.

Acest buton va avea o indicație specială atunci când lista meselor poate fi actualizată cu ultimele modificări pe Traseele lor. Atunci când apare un model Good Road la o anumită masă, butonul Reîncărcare va deveni Activ și apăsarea acestuia vă va permite să reordonați mesele.

Valoarea dintr-o insignă roșie va indica numărul de modele Good Road apărute după actualizarea precedentă a listei meselor.



Elemente de meniu în Vizualizare compactă pentru Joc multiplu

Prin apăsarea butonului Meniu se va deschide lista de opțiuni prezentată mai jos.



- Casier (dacă există)**
- Istoric Jucător**
- Ajutor de joc Baccarat** – acesta include ghidul pentru modul de joc Mai multe mese pe care îl citiți acum.


Elemente de meniu în Vizualizare completă pentru Joc multiplu

Pe Desktop, elementele lista mai jos se află în colțul din dreapta sus.

- Vestibul**
- Casier**
- Istoric Jucător**
- Limitele mesei** – apăsând acest buton veți deschide o vizualizare detaliată a limitelor pentru fiecare masă.

- **Ajutor de joc Baccarat** – acesta include ghidul pentru modul de joc Baccarat Multi-Joc mese pe care îl citiți acum.
- Un clic pe **butonul Setări** deschide o fereastră setări, care vă permite să vă setați preferințele.
- **Butonul Ecran Complet** va lansa modul **Ecran complet** și jocul și/sau Lobby-ul va acoperi întreg ecranul. Pentru a ieși din acest mod, faceți din nou clic pe buton sau apăsați tasta „Esc” pe tastatura calculatorului.

Aceste elemente pot fi găsite atingând **butonul Meniu pe dispozitive mobile**.



Randamentul jucătorului

RTP-ul teoretic al jocului Fortune 6 Baccarat obișnuit:

Tipul pariului	Randamentul jucătorului
Jucător	98.76%
Bancher	98.94%
Egalitate	85.64%

RTP-ul teoretic al pariurilor secundare:

Tipul pariului	Randamentul jucătorului
Jucător Pereche Fortune	97.83%
Bancher Pereche Fortune	97.83%
Jucător 6	95.62%
Bancher 6	93.36%
Fortune 6	96.26%

Trasee Fortune 6 Baccarat

Tendențele Fortune 6 Baccarat sunt înregistrate pe „trasee” care sunt reprezentări picturale ale rezultatelor pachetului de cărți din joc. Aceste trasee ajută jucătorii să evalueze rapid istoricul jocului, să identifice tendințele și să încerce să prezică rezultatele viitoare.

Un traseu Fortune 6 Baccarat începe atunci când este tratată prima rundă de joc a noului pachet de cărți și continuă până când apare cartea de tăiere. La finalizarea ultimei mâini din pachetul de cărți, toate datele curente din traseu sunt șterse.

Când este început un nou pachet de cărți, procesul reîncepe.







Sunt disponibile cinci trasee tradiționale:

- Traseul mare
- Big Eye Boy
- Traseul mic
- The Cockroach Road
- The Bead Plate

Traseul mare

Traseul mare este traseul principal din care provin toate celelalte trasee. Aceasta este o grilă, întotdeauna cu șase rânduri adâncime și multe coloane lățime.

Simboluri pe Traseul mare:

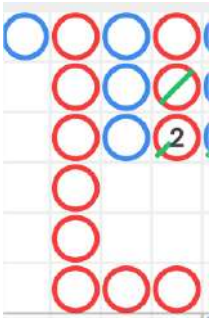
Pictograme						
Semnificație	Câștig jucător	Câștig Bancher	Câștig Egalitate după Bancher	2 Egalități consecutive	Câștig Jucător Pereche Fortune	Câștig Bancher Pereche Fortune

Când începe pachetul de cărți, primul rezultat este afișat în colțul din stânga sus al Traseului mare. Dacă al doilea rezultat este pentru aceeași parte cu primul, acesta trece sub primul. În caz contrar, o nouă coloană este pornită și procesul continuă astfel pe întregul pachet de cărți. În rezultat, Traseul mare devine o serie de coloane de cercuri goale alternative - albastru pentru Jucător și roșu pentru Bancher - cu o înălțime minimă de un cerc și fără înălțime maximă.



Pe Traseul mare, o **Egalitate** nu este afișată într-o celulă separată, ci pur și simplu ca o linie verde peste cel mai recent rezultat. În cazul egalităților multiple, un număr mic este afișat lângă linia verde, reprezentând numărul de egalități. Dacă o egalitate se întâmplă înainte să fi existat un rezultat în favoarea Bancherului sau a Jucătorului, linia verde de egalitate este afișată în celula foarte sus din stânga a grilei, iar atunci când se cunoaște primul rezultat Bancher sau Jucător, acel cerc este afișat în aceeași celulă sub linia Egalitate.

Dacă există mai mult de șase câștiguri Bancher sau Jucător consecutive, iar afișajul rămâne fără spațiu vertical, în acest caz se numește „**dragonul**”. O renumită strategie Baccarat este de a “urma dragonul” și de a lua această tendință în considerare în momentul parierii.

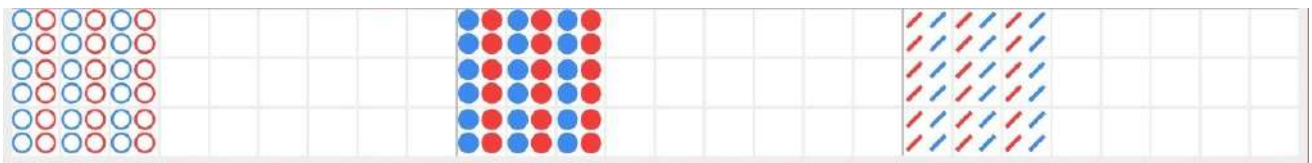


Trasee derivate

“**Big Eye Boy**”, “**Small Road**” și “**Cockroach Road**” sunt toate derivate din Traseul Mare și descriu diferitele modele din el. Traseele derivate nu vă spun exact ce s-a întâmplat - vă spun dacă există modele, de aceea, sunt cunoscute și sub denumirea de „trasee predictive”.

Traseele derivate sunt alcătuite din simboluri roșii și albastre: cercuri goale pentru Big Eye Boy, cercuri solide pentru Traseul Mic și linii pentru Cockroach Road.

Simbolurile roșii și albastre care alcătuiesc traseele derivate nu corespund Bancherului sau Jucătorului. **Roșu** înseamnă în general că există un model, iar **albastru** înseamnă în general că pachetul de cărți este „schimbător”.



Fiecare foaie de parcurs marchează rezultatele jocului, folosind un model diferit. Mai exact, diferența constă în punctul de pornire și în rezultatele înregistrate în Traseul mare:






- Pentru **Big Eye Boy**: al dilea rezultat în coloana a doua;
- Pentru **Traseul mic**: al dilea rezultat în coloana a treia;
- Pentru **Cockroach Road**: al doilea rezultat în coloana a patra.

Odată ce începe un traseu derivat, după fiecare mână se va adăuga un simbol roșu sau albastru suplimentar.

Dacă faceți clic pe oricare dintre traseele derivate, veți mări conținutul traselui.

Bead Plate

Bead Plate este o reprezentare exactă a fiecărei mâini a pachetului de cărți. Un **rezultat de Egalitate** este prezentat într-o celulă separată pe traseul Bead Plate și este marcat cu un cerc verde.

Pictograme					
Semnificație	Câștig jucător	Câștig Bancher	Câștig Egalitate	Câștig Jucător Pereche Fortune	Câștig Bancher Pereche Fortune

Primul simbol apare în colțul din stânga sus al grilei, iar traseul este completat vertical în jos prin toate cele șase celule ale coloanei. O nouă coloană este începută după ce coloana anterioară a fost completată, indiferent de rezultatul fiecărei mâini.

Făcând clic/atingând zona de statistici Bead Plate, veți putea vedea rezultatele, afișate cu litere corespunzătoare rezultatelor câștigătoare (jucător, bancher, egalitate) sau cu numere corespunzătoare totalului punctelor mâinilor câștigătoare.



Cercetarea traseului (întreabă Jucătorul, întreabă Bancherul)

Cercetarea traseului ajută jucătorii să anticipeze rezultatul rundei următoare. Aceasta indică cum vor arăta tendințele pentru Traseul mare, Big Eye Boy, Traseul mic, Cockroach Road și Bead Plate dacă se adaugă un rezultat de la Jucător sau Bancher.

Apăsați butonul **Întreabă jucătorul** pentru a vedea traseele dacă următorul rezultat este un câștig Jucător sau apăsați pe butonul **Întreabă Bancherul** pentru a vedea cum vor arăta dacă următorul rezultat este un câștig Bancher.



Simbolurile de pe butoane reprezintă ultimul simbol real în fiecare dintre traseele derivate.

Setări navigație

Puteți selecta butonul **Lobby** în orice moment din orice joc. Acesta vă permite să schimbați cu ușurință masa, să selectați orice alt joc live sau să părăsiți masa. Nu veți fi eliminat de la masa curentă până când nu selectați noua masă la care doriți să vă alăturați, Puteți folosi opțiunea Lobby pentru a căuta alte jocuri în timp ce rămâneți la masa curentă. Când sunteți în pagina Lobby, atingeți/dați clic pe **Întoarcere la joc** pentru a ieși din pagina Lobby și a reveni la masa deschisă.

Lobby

Un clic pe **butonul Chat** deschide fereastra de chat, ca să puteți trimite mesaje dealerului și altor jucători. Dealerii noștri vor comunica cu dvs. și vă vor răspunde la orice fel de întrebări referitoare la joc.



În cazul în care trebuie să vorbiți cu **serviciul nostru de Asistență live**, selectați camera de chat corespunzătoare făcând clic pe **butonul Asistență** și veți fi asistat într-un chat privat.



Mesajele de chat sunt monitorizate de personalul Studio desemnat tot timpul. Orice mesaje de chat pot fi șterse, iar opțiunea chat poate fi blocată dacă folosiți limbaj nepotrivit sau necorespunzător cu Dealeri și/sau alți jucători la masă sau dacă aglomerați chat-ul.

Un clic pe **butonul Control volum** va deschide un glisor care vă permite să schimbați volumul sunetului la masa dvs. Făcând clic pe pictograma de control Volum va reduce la zero volumul jocului și va activa butonul Silențios.



Implicit, jocul se deschide cu sunetul dezactivat. Faceți clic pe **butonul Oprire sunet** pentru a activa sunetul în joc. Apoi, pictograma se va transforma în **butonul Setare volum**.



Un clic pe **butonul Istoric** va deschide o fereastră care arată detaliile activității dvs. în Live Casino. Din oficiu, se va deschide cu istoricul Astăzi. Veți putea, de asemenea, să vedeți istoricul din zilele precedente selectând fila Mai vechi.



Trebuie doar să selectați o rundă de joc din listă pentru a vedea detaliile acesteia, inclusiv toate pariurile dvs.

Detaliile istoricului rundelor jocului Fortune 6 Baccarat Live va fi arătat în **fereastra Istoric** și vor fi împărțite în două părți: informații despre rundele de joc și informații despre pariuri.

Un clic pe **butonul Ajutor de joc** lansează această fereastră de ajutor în care vă aflați acum.



Un clic pe **butonul Setări** deschide o fereastră setări, care vă permite să vă setați preferințele.

În **fila General**, sunt disponibile următoarele opțiuni:



- Redare video pornită/oprită
- Gestionarea calității video
- Gestionarea sunetelor din joc
- Gestionează muzica de fundal
- Modificarea limbii interfeței

În **fila Afișare** sunt disponibile următoarele preferințe:

Afișare statistici pariere

Activează/dezactivează pariurile secundare suplimentare:

- Jucător/Bancher Pereche Fortune

Pariurile secundare activate pot fi dezactivate doar dacă nu ai niciun pariu activ pe niciunul dintre ele.

Activează/dezactivează modul Tabelă întunecată

Făcând clic pe **butonul Afișare clasică**, veți schimba modul de afișare a jocului în **modul Clasic**, unde videoclipul va fi arătat în interiorul unui cadru mic. Tabelul virtual va fi disponibil sub video, iar cardurile grafice vor fi afișate pentru fiecare parte.



De asemenea, interfața jocului se poate schimba în mod automat la modul Clasic dacă conexiunea dvs. la Internet este lentă sau instabilă. Dacă se întâmplă acest lucru, imaginea video va fi setată automat la **Rezoluție video joasă**.

Butonul Ecran Complet va lansa modul **Ecran complet** și jocul și/sau Lobby-ul va acoperi întreg ecranul. Pentru a ieși din acest mod, faceți din nou clic pe buton sau apăsați tasta „Esc” pe tastatura calculatorului.



Amestecarea cărților și schimbarea cărții

Amestecarea pachetului are loc odată ce cartea care semnifică terminarea cărților puse în joc este scoasă din pachetul de cărți (distribuitor) și jocul s-a terminat cu succes.

Când apare aceasta carte în timpul jocului, ea este înlăturată și mâna este finalizată. Dealerul va anunța „**Ultima mână din pachetul de cărți**”. După încheierea acestei mâini, nu se mai împart alte cărți până când nu are loc procedura de schimbare a distribuitorului sau de amestecare a cărților.

Cărțile trebuie amestecate de un Amestecător pe masa de accesorii sau de Dealer la masa de joc conform procedurii stabilite.

Procedura schimbării cărții are loc la fiecare masă de joc de cărți odată la 12 de ore. Totuși, va avea loc și în următoarele cazuri:

- Masa este deschisă după o anumită perioadă de inactivitate;
- Redarea video nu a fost disponibilă la masă;
- Mai mult de trei cărți au căzut pe podea în timpul jocului;
- În pachetul de cărți a existat o carte cu un cod de bare defect.

Probleme cu jocul

Sunteți responsabil personal pentru poziționarea corectă a mizelor pe orice masă de Baccarat.

În caz de defecțiuni tehnice sau erori umane, acestea vor fi raportate imediat **managerului de tură**.

Dacă există **orice eroare în procedura de joc**, runda de joc va fi temporar întreruptă, iar Managerul de tură va fi anunțat. Veți fi anunțat(ă) printr-o notificare pe ecran că se cercetează problema.

Dacă **managerul de tură poate rezolva imediat eroarea** (de ex. prin rescannerul cărților, plasarea cărților în pozițiile corecte etc.), runda de joc va continua în mod obișnuit.

Dacă **rezolvarea imediată nu este posibilă**, runda de joc va fi anulată și pariurile inițiale vor fi rambursate tuturor jucătorilor care au participat la runda de joc.

Un pariu poate fi respins de sistem după ce se termină perioada de pariere deoarece nu a fost plasat la timp, pentru că nu a îndeplinit cerințele minime sau maxime sau din cauza unor probleme privind tranzacția.

Dacă plasați **un pariu mai scăzut decât limita minimă de pariere a mesei**, acesta va apărea ca jeton inactiv. Veți fi informat cu privire la acest lucru prin intermediul micii ferestre de sugestii de deasupra pariului dvs. După încheierea perioadei de pariere, toate jetoanele inactice vor fi respinse.

Dacă **pariul dvs. depășește orice limită maximă de pariere**, va fi ajustat automat și veți fi informat(ă) despre acest lucru în fereastra mică de sfaturi de deasupra pariului dvs.

Dacă jocul se încheie cu ceea ce dvs. considerați a fi un **rezultat greșit** sau în cazul oricărui altor nereguli, vă rugăm să contactați Serviciul de asistență pentru clienți al Cazinoului, furnizând **numărul ID al jocului**.

Politica de Deconectare

Serviciile Pragmatic Play Live Casino sunt oferite prin internet și pot surveni deconectări ocazionale.

După o deconectare, verificați câștigurile dvs. în fereastra **Istoric**. Dacă aveți întrebări despre rezultatele jocurilor, luați legătura cu Asistența live din joc ori cu Asistența clienți a cazinoului, furnizând ID-ul jocului.

Live Blackjack

Game Help

Version: 2.1
Created: 10 March 2019
Author: Oksana Yanyshyn
Approved by Deependra Bhartari
Classification: iGaming

Document Change History

Version	Date	Remarks
1.0	10 Mar. 2019	Original version
1.1	05 Sep. 2019	Added: Deal Now, Auto-stand features, soft hand definition and UI icons
1.2	26 Sep. 2019	Updates Settings and Balance
1.3	6 Nov. 2019	new UI
1.4	14 May 2020	Bet behind insurance behaviour, side bets, formatting corrections
1.5	14th October, 2021	Updates in Disconnection policy
1.6	5th November	Honest Decition feature
2.0	13 th July 2022	Auto-Decisions feature, new UI pictures
2.1	18 Jan. 24	Introduction update

Contents

Contents	2
Prezentare.....	3
Setările jocului	3
Cum se joacă.....	3
Valorile cărților	4
Ocuparea locului	5
Plasarea pariurilor	6
Decizii automate	11
Asigurare.....	12
Rezultatul jocului.....	13
Plăți Blackjack și RTP	14
Pariul din spate.....	15
Pariuri secundare	16
Setări navigație.....	18
Amestecarea cărților și schimbarea cărților.....	20
Probleme cu jocul	21
Politica de Deconectare.....	22

Prezentare

Live Blackjack este un apreciat joc de cazinou în care jucătorii joacă împotriva băncii, nu unii împotriva celorlalți. Jocul oferă până la șapte locuri la masă. Dealerul va împărți fiecărui jucător câte 2 cărți cu fața în sus și sie însuși 2 cărți, una cu fața în sus și una cu fața în jos (cartea ascunsă).

Obiectivul este de a ajunge mai aproape decât dealerul de totalul de 21, luând cărți suplimentare dacă este nevoie, însă fără a depăși 21 (prea multe). Atunci când o mână depășește 21, aceasta pierde automat înaintea Dealerului, indiferent de rezultatul Dealerului. Dar, dacă obțineți 21 de puncte cu două cărți inițiale, se numește Blackjack și nimic nu vă poate opri să câștigați runda de joc, cu excepția cazului în care Dealerul are și el un Blackjack.

Setările jocului

- Live Blackjack se joacă cu 8 seturi de 52 de cărți;
- Dealerul trebuie să tragă cărți până la 16 și să se oprească la 17;
- Jucătorul poate dubla orice două cărți inițiale;
- Dublarea primește numai o carte;
- Dublare permisă numai la cărțile inițiale;
- Jucătorul poate face Split la două cărți inițiale de aceeași valoare;
- Jucătorul poate face Split o dată la fiecare casetă;
- Jucătorul poate face Split la Ași;
- Jucătorul nu poate face hit la Split la Ași;
- Asigurarea este oferită cu un As deschis;
- Blackjack se plătește cu cotă de 3 la 2;
- Egalitatea este când mâinile au același total.

Cum se joacă

Pentru a începe jocul, **luați un loc la masă**, selectați valoarea pariului și **plasați-l** în caseta evidențiată făcând click pe aceasta. Începe perioada de pariare, care vă permite să plasați eventuale pariuri suplimentare sau să vă modificați pariul inițial. Dacă alt jucător a inițiat o rundă de joc, puteți participa la aceasta și vă puteți plasa pariurile cât timp pe ecran este afișat mesajul „**VĂ RUGĂM SĂ PARIATI**”.

Pariul dvs. total va fi afișat în fereastra „**Pariu total**”.

Puteți să plasați pariuri în perioada de pariere până când Dealerul anunță: „**PARIURI ÎNCHISE**”.

După ce perioada de pariere se încheie, dealerul va începe să distribuie cărți, de la stânga la dreapta sa, fiecărui jucător, dealerul fiind ultimul din tură. O a doua carte este oferită fiecărui jucător în aceeași manieră, cu fața în sus, iar dealerul primește o carte ascunsă cu fața în jos.

Odată ce toate cărțile sunt servite fiecărui jucător, aceștia vor fi obligați să **selecteze opțiunile** pentru mâinile lor (Hit, Stand, Dublare sau Split) începând de la primul jucător din stânga dealerului și până la ultimul în joc în ordinea acelor de ceasornic.

După ce toți jucătorii au decis, Dealerul va prezenta cartea sa ascunsă și va servi carte suplimentară – dacă este cazul, respectând regula indicată pe suprafața mesei: „Dealerul trebuie să tragă până la 16 și să se oprească la 17”. Aceasta înseamnă pur și simplu că, dacă dealerul are un total de 16 sau mai puțin, va trage mai multe cărți.

Dacă cartea deschisă a dealerului este un As, se va oferi tuturor jucătorilor participanți o opțiune de **Asigurare** înaintea opțiunilor sus-menționate. După ce perioada de plasare a pariurilor pentru „Asigurare” se încheie, mâna dealerului va fi verificată pentru o posibilă combinație Blackjack. Dacă dealerul are Blackjack, runda de joc va trece la etapa Rezultat. Dacă nu are Blackjack, runda de joc va trece la etapa Opțiuni de Blackjack.

Când Dealerul termină de servit cărțile mâinii sale respectând regula de mai sus, jocul va trece la etapa Rezultat unde mâna Dealerului va fi comparată cu mâna fiecărui jucător care a participat în runda de joc și vor fi determinați castigatorii.

Odată ce runda de joc se termină, Dealerul va aduna toate cărțile de pe masă, le va pune în setul de cărți decartate și încep pariurile pentru următorul joc.

Valorile cărților

Live Blackjack se joacă cu 8 seturi de 52 de cărți și fiecare carte are o valoare. Valoarea adăugată a cărților din mână este definită ca „puncte din mână” și care dictează pentru mâinile Jucătorului și Dealerului cine câștigă și cine pierde.

- 2, 3, 4, 5, 6, 7, 8 și 9 au toate valoarea lor nominală.
- 10, Valet(J), Regină(Q), Rege(K) toate au o valoare de 10.
- Un As poate avea o valoare de 1 sau 11. În general, combinația de cărți este cea care dictează valoarea aleasă și acest lucru se poate schimba în timpul unui joc, în funcție de cărțile extra primite.

Combinații exemplu: $7\clubsuit+4=11$, $5\clubsuit+10\spadesuit=15$, $K+Q\clubsuit=20$, $A\clubsuit+5=6/16$ și $A+10\spadesuit=BJ$.

Orice combinație de As + 10, J, Q, sau K este cea mai bună combinație din joc și se numește **Blackjack**.

O combinație de As și orice carte cu valoarea cuprinsă între 2 și 9 este numită „**mână soft**”, întrucât valoarea Asului într-o asemenea combinație poate fi 1 sau 11. De exemplu, A♣ + 5♥ = 6 sau 16.

Culorile nu au importanță în jocul principal din Blackjack.

Ocuparea locului

Pentru a ocupa un loc la masă, vă rugăm să selectați un loc liber (casetă) marcat cu o pictogramă „**Stați aici**” și să faceți click/apăsați pe aceasta. Puteți ocupa un loc liber în orice etapă a jocului.



Dacă este disponibilă **Opțiunea locuri multiple**, puteți ocupa mai mult de un loc, prin apăsarea pictogramelor locuri multiple. Numărul maxim de locuri permis este indicat în partea de jos a **Limite pariuri și plăți** ferestrei. După ce ați ocupat numărul maxim permis de locuri, alte locuri libere vor deveni indisponibile pentru dvs.



De îndată ce ocupați un loc, acesta se va schimba la un cadran ocupat așa cum este ilustrat mai jos.

Locul pariului principal va fi animat în timpul perioadei de pariere (clipind), indicând unde ar trebui să plasați pariul principal.

Pseudonimul dvs. (cu galben) de sub casetă vă va identifica locul.



Deasupra casetei va exista un buton X. Dacă apăsați pe acesta, puteți părăsi locul. Nu puteți părăsi locul în timpul unei runde active de joc dacă ați plasat un pariu principal.



Plasarea pariurilor

Când plasați pariuri, vă rugăm să acordați atenție elementelor ecranului de mai jos pentru a vă asigura că pariurile dvs. sunt plasate la timp și sunt validate cu succes.

NUMELE MESEI indică masa la care jucați momentan, iar **LIMITELE MESEI** arată mizele minime și maxime permise la masă. Când faceți click pe această zonă, se va deschide fereastra **Limite pariuri și plăți**, unde se vor afișa limitele minime și maxime pentru fiecare tip de pariu, precum și cotele de pariu.

 Blackjack €1 - €10,000 

Indicatorul informațiilor din joc din mijlocul ecranului vă va informa despre starea runde de joc, starea pariurilor dvs. și va afișa mesaje de îndrumare cu privire la acțiunile necesare.

PLEASE PLACE YOUR BETS - 10

Se va afișa mesajul **„VĂ RUGĂM SĂ PARIATI”** când puteți să începeți să plasați pariuri. Bara indicatoare va afișa cu verde timpul rămas, care va scădea spre stânga. Se va afișa mesajul **„ULTIMELE PARIURI”** când mai rămân doar 5 secunde din timpul de pariere. Acest indicator va avea culoarea portocalie.

Mesajul **„PARIURI ÎNCHISE”** înseamnă că nu a mai rămas timp pentru plasarea de pariuri și toate zonele de pariere vor deveni inactive.

După ce se termină perioada de pariere, veți primi mesajul **„PARIURI ACCEPTATE”**, indicând faptul că pariurile dvs. au fost acceptate și vor participa la runda de joc. În caz contrar, veți primi un mesaj **„PARIURI PARȚIAL ACCEPTATE”** sau **„PARIURI RESPINSE”** în cazurile descrise în secțiunea **„Probleme cu jocul”** din acest ghid.

Mesajul **„DISTRIBUIRE”** va fi arătat când dealerul servește cărțile inițiale și la finalul runde de joc, când el servește cărțile mâinii dealerului.

Mesajul **„VĂ RUGĂM SĂ OCUPAȚI UN LOC”** va apărea pe ecran când vă așezați la masă și există locuri disponibile pentru ca dvs. să le ocupați.

Mesajul **„AȘTEPTAȚI URMĂTORUL JOC”** este arătat în caz că nu aveți pariu i plasate în runda actuală. După ce se termină această rundă, puteți plasa pariurile în următoarea perioadă de pariere.

Mesajul **„SOLD SCĂZUT”** din bara de stare înseamnă că soldul dvs. nu este suficient pentru suma minimă de pariere permisă la masă. Trebuie să adăugați niște fonduri în sold pentru a putea să participați la joc.

Mesajul **„JOC PE PAUZĂ”** va apărea în cazul în care runda de joc este temporar suspendată ca urmare a unei probleme cu dealerul, a unei defecțiuni a echipamentului sau în alte circumstanțe neprevăzute.

Mesajul **„JOC ANULAT”** va apărea pe bara de stare dacă runda de joc a fost anulată din cauza unor circumstanțe neprevăzute și nu este posibilă o rezolvare imediată. Pentru mai multe informații despre cazurile de „Joc anulat”, consultați secțiunea **„Probleme cu jocul”** din acest ghid.

Funcția **Începe jocul acum** vă permite să încheiați perioada de plasare a pariurilor dacă ați terminat să vă plasați propriile pariuri și să-i solicitați dealerului să înceapă împărțirea cărților. Acest buton va fi disponibil în perioada de plasare a pariurilor doar atunci când vor fi așezați la masă 1 sau max. 2 jucători. Dacă același jucător ocupă 2 sau mai multe locuri, se consideră ca fiind tot un singur jucător.

Butonul Începe jocul acum va apărea sub indicatorul informațiilor din joc, în varianta pentru desktop a jocului, sau lângă locul virtual, pe dispozitivele mobile.

Odată ce ați apăsat pe butonul Incepe Jocul Acum și perioada de plasare a pariurilor s-a încheiat, nu veți mai putea modifica sau anula pariurile.

Dacă mai este așezat și un alt jucător lângă dvs. la masă, este posibil să vi se solicite să așteptați până când acesta va termina să-și plaseze pariurile.


 DEAL NOW

Afișare jeton este locul unde puteți selecta valoarea fiecărui jeton cu care doriți să pariați. Doar valorile jetoanelor care sunt utilizabile cu Soldului dvs. curent vor fi disponibile.



Butonul Repariere vă permite să repetați aceleași pariuri pe care le-ați plasat în runda precedentă la masa actuală. Odată ce ați apăsat Repetați pariul, vor fi activate butoanele Dublare și Anulare.



Un click pe **butonul Dublare** va dubla numărul de jetoane pe care le-ați plasat pe un loc disponibil pentru pariu. Cu fiecare click, acesta va dubla pariul dvs.



Un click pe **butonul Revenire** va înlătura ultimul pariu plasat. Această funcție va fi disponibilă doar în perioada de pariere. Odată ce pariurile se vor încheia, nu veți mai putea să anulați sau să vă schimbați pariurile. Făcând click în mod repetat pe butonul Anulare, vor fi înlăturate pariurile unul câte unul în ordinea inversă în care au fost plasate.



Indicator Sold arată fondurile disponibile și moneda acestora. Acesta este întotdeauna afișat în partea de jos a ferestrei de joc, pe desktop și pe dispozitive mobile.

Vă rugăm să vă asigurați că soldul dvs. are suficiente fonduri pentru a acoperi pariurile dvs. înainte de a începe să jucați.

În caz că soldul dvs. nu este actualizat după plasarea pariurilor sau după mesajul de victorie, vă rugăm să reîncărcați fereastra jocului din browser sau să faceți clic pe tasta F5 de pe tastatură.

Butonul Casier (dacă este cazul) situat lângă Soldul dvs. pe desktop va deschide fereastra Casier pentru depuneri și retrageri. Pe dispozitivele mobile, butonul Casier se află în Meniul jocului.



Indicatorul Pariu total arată totalul curent al tuturor pariurilor făcute pentru runda actuală a jocului. Acesta este întotdeauna afișat în partea de jos a ecranului jocului în versiunea desktop.

Numărul ID al jocului afișează identificatorul unic al oricărui joc - numărul de identificare al jocului curent. Acesta se află lângă numele mesei. **Indicatorul de oră** arată ora dvs. locală curentă.

12:36 ID:1234567890

Dacă aveți întrebări și doriți să contactați **Serviciul de asistență pentru clienți**, trebuie întotdeauna să vă notați (sau să faceți o captură de ecran) numărul ID al jocului.

Opțiuni de Blackjack

Lângă cadranele unde se servesc cărțile, va fi afișată valoarea în puncte a mâinilor într-un dreptunghi mic. Cadranel juctorului al cărui rând este să selecteze o opțiune de pariere va fi evidențiat și punctele cărților sunt indicate prin culoarea galbenă.


7

Dacă primele două cărți ale dvs. sunt un As și un Zece, un Valet, o Regină sau un Rege, mâna dvs. constituie un Blackjack natural. Nu este necesar pentru a mai selecta nicio opțiune, căci este cea mai bună mână din joc.



Toți jucătorii de la masă, care au primit cărțile inițiale, vor avea de ales între una din opțiunile descrise mai jos.

Opțiunea Stand înseamnă să treceți direct la următoarea etapă a jocului - Rezultat - fără a cere cărți suplimentare sau a investi fonduri în plus. De obicei, jucătorii aleg această opțiune când sunt mulțumiți de punctele cărților inițiale. În caz că nu selectați nicio opțiune în perioada de alegere a opțiunilor, opțiunea Stand este aleasă automat.



Selectarea **opțiunii Hit** înseamnă să faceți o încercare de a îmbunătăți numărul punctelor din mână, adăugând încă o carte la cele două inițiale. După ce este selectată opțiunea Hit, Dealerul va trage o nouă carte pentru mâna dvs. Această opțiune poate fi selectată de mai multe ori până decideți să alegeți opțiunea Stand sau până ce punctele mâinii dvs. au ajuns la 21. În caz ca ajungeți la 22 sau mai mult (Prea mult), pierdeți automat miza mâinii dvs.



Dublează este o mutare unică ce poate fi favorabilă din punct de vedere statistic, în funcție de primele dvs. două cărți. Aceasta implică dublarea mizei în schimbul primirii unei cărți suplimentare. După dublare, nu vor mai fi oferite opțiuni suplimentare pentru mâna respectivă și runda de joc fie trece la următorul jucător, fie vine rândul dealerului.



Opțiunea Split va fi oferită în cazul în care cele două cărți inițiale au aceeași valoare, inclusiv oricare două cărți de 10 puncte. Selectând Split investiți o miză egală cu pariul principal, iar cărțile inițiale vor fi împărțite în două mâini individuale. Dealerul va da automat fiecăruia o a doua carte. Atunci puteți alege Hit sau Stand pentru oricare dintre noile dvs. mâini.



Când împărțiți Așii, fiecare As primește doar o singură carte.

Dacă primiți un Zece la un As după împărțire, atunci se consideră 21 de puncte, nu Blackjack!

După ce ați ales opțiunea dorită pentru mâna dvs, o mini-pictogramă a opțiunii va apărea lângă numele dvs. drept confirmare a opțiunii selectate.

Funcția Decizii timpurii vă permite să selectați o opțiune pentru mâna dvs. fără să vă așteptați rândul. Pur și simplu faceți click pe opțiunea dorită de sub caseta dvs. în versiunea desktop, iar dealerul va acționa conform selecției dvs. când vă vine rândul. Pe dispozitive mobile, deciziile timpurii sunt disponibile în același format precum deciziile obișnuite.



Opțiunea **Decizia Corectă** este activată în cazul în care ai ratat selecția de opțiuni, și funcționează astfel:

opțiunea „**Stand**” va fi selectată automat pe mâna ta dacă scorul mâinii tale este de 12 sau mai mult, iar opțiunea „**Hit**” va fi selectată automat pe mâna ta dacă scorul dvs. de mână este de 11 sau mai puțin.

Dacă ai ratat **Asigurarea**, opțiunea „**Nu**” va fi selectată în mod automat pentru mâna ta (mâinile tale).

Decizii automate

În Cazinoul nostru live îți permitem să iei decizii mai rapide prin activarea Funcției **Decizia utomate**. Această funcție poate fi configurată în fereastra de Setări, din fila **Decizii automate**. În această filă vei putea activa opțiunile **Oprire automată**, **Trage carte automat**, **Asigurare automată** și vei putea stabili reguli în cazul în care **oferțele Separat sau Dublare miză** vor trebui acordate în cazul utilizării funcției Decizii automate, astfel încât s-o poți adăuga la strategia proprie de joc.

Odată activată, funcția **Oprire automată** va selecta imediat opțiunea **Oprire** atunci când cărțile tale sunt egale sau mai mari decât valoarea selectată pe glisor. Pentru a o activa, activează glisorul și selectează valoarea dorită pentru aplicarea opțiunii. Valoarea nu se poate suprapune cu funcția **Trage carte automat**.

Funcția **Oprire automată** nu va **Opri** jocul atunci când:

- Funcția **Ofertă separare** este activată, iar cărțile inițiale constituie o pereche și sunt în intervalul setat în opțiune
- Funcția **Ofertă dublare** este activată, iar cărțile inițiale sunt în intervalul setat în opțiune
- Ai o „mână soft”

Atunci când funcția **Oprire automată** a fost aplicată pentru mâna ta, vei vedea o mică pictogramă **Oprire automată** în dreptul numelui tău de utilizator.



Când este activată, funcția de tragere carte automat va selecta instantaneu opțiunea Trage carte dacă valoarea cărților este mai mică sau egală cu valoarea selectată. Pentru a o activa, activează glisorul și selectează valoarea dorită pentru aplicarea opțiunii. Valoarea nu se poate suprapune cu funcția **Oprire automată**.

Funcția **Trage carte** nu va **Trage o carte** atunci când:

- Funcția **Ofertă separare** este activată, iar cărțile inițiale constituie o pereche și sunt în intervalul setat în opțiune

- Funcția **Ofertă dublare** este activată, iar cărțile inițiale sunt în intervalul setat în opțiune
- Ai o „mână soft”

Atunci când funcția **Oprire automată** a fost aplicată pentru mâna ta, vei vedea o mică pictogramă **Oprire automată** în dreptul numelui tău de utilizator.



Odată activată, funcția **Ofertă dublare** va funcționa ca o excepție pentru funcțiile **Oprire automată** și **Trage carte automat**, lăsându-te să iei o decizie normală privind un anumit scor al unei mâini. Pentru a o activa, activează glisorul și selectează valoarea dorită pentru aplicarea opțiunii.

Odată activată, funcția **Ofertă separare** va funcționa ca o excepție pentru funcțiile **Oprire automată** și **Trage carte automat**, lăsându-te să iei o decizie normală privind un anumit scor al unei mâini. Pentru a o activa, activează glisorul și selectează valoarea dorită pentru aplicarea opțiunii.

Atunci când funcția **Asigurare automată** este activată poți alege următoarele opțiuni:

- Acceptă **întotdeauna** oferta Asigurare (pentru toate locurile ocupate)
- Nu accepta **niciodată** o ofertă Asigurare (pentru toate locurile ocupate)

Atunci când funcția **Asigurare automată** cu opțiunea „**Întotdeauna**” a fost aplicată pentru mâna ta, vei vedea o mică pictogramă **Asigurare automată** în dreptul numelui tău de utilizator.



Setările selectate pentru **Decizie automată** în timpul jocului curent se vor aplica și rundei următoare de joc.

Asigurare

Asigurarea este un pariu special pe care îl veți putea plasa dacă **prima carte a dealerului este un As**, pentru a vă asigura mâna împotriva unui eventual Blackjack al dealerului. Asigurarea necesită o miză de exact **jumătate din miza inițială în caseta dvs.** și câștigă la cota de 2 la 1 dacă a doua carte a dealerului are valoarea zece.

Se va oferi timp de pariere suplimentar tuturor jucătorilor de la masă pentru a cumpăra o Asigurare. Faceți click pe **Da** dacă doriți să faceți acest lucru pentru toate locurile tale.



Toate mâinile asigurate vor avea o **pictogramă „Asigurat”** lângă nume.



Faceți click pe **Nu** dacă nu vreți să cumpărați o Asigurare pentru mâna dvs. Dacă nu selectați Da sau Nu în perioada disponibilă pentru cumpărarea Asigurării, se va selecta implicit Nu.



După ce se termină perioada Asigurare, Dealerul va anunța dacă este Blackjack sau nu. Dacă dealerul are Blackjack, runda de joc se încheie. Mâinile asigurate vor primi **CÂȘTIGUL**.

În caz că nu este Blackjack, jocul continuă normal. Pierdeți pariurile asigurate în acest caz, dar tot puteți să câștigați cu cărțile pe care le aveți în mână.

Rezultatul jocului

După ce toți jucătorii și Dealerul și-au făcut mutările, rezultatul jocului va fi calculat de către serverul jocului pentru fiecare mână din joc.

Suma totală câștigătoare din runda de joc va fi arătată în mesajele despre câștig.

Mâinile cu mai multe puncte decât mâna Dealerului - câștigă. Dacă dealerul are „prea multe”, toți jucătorii de la masă câștigă, cu excepția celor care au ajuns la „prea multe” înaintea dealerului.

Vă rugăm să rețineți: 21 cu două cărți (Blackjack) bate 21 cu split la Ași și 21 cu 3 sau mai multe cărți.

Toate mâinile câștigătoare (inclusiv mâinile divizate) au o pictogramă „**Câștig**” afișată lângă ele.



Jucătorii care au **Blackjack** în mână **câștigă** automat, cu excepția cazului în care și dealerul are Blackjack. Atunci runda de joc este cunoscută sub denumirea de **egalitate**.

Toate mâinile cu același număr de puncte cu cea a dealerului sunt clasificate ca mâini **EGALE**. Aceasta înseamnă că nici nu câștigați, nici nu pierdeți bani cu mâna respectivă, iar miza vă este returnată în sold.



Mâinile cu mai multe puncte decât 21 pierd automat și sunt marcate cu o pictogramă „**Prea multe**”. Această pictogramă nu va fi aplicată la mâna inițială.



Mâinile cu mai puține puncte decât cea a dealerului pierd runda de joc, iar dealerul câștigă. Mâinile care pierd vor fi marcate cu pictograma „**Fără Câștig**”.



Plăți Blackjack și RTP

Mâinile câștigătoare și cele cu egalitate sunt plătite conform detaliilor descrise mai jos. Aceste informații apar în fereastra **Limite pariuri și plăți**.

- Toate mâinile câștigătoare cu un scor mai mare decât Dealer-ul se plătesc 1 la 1.
- Mâinile câștigătoare cu Blackjack sunt plătite cu o cotă de 3 la 2.
- Pariurile câștigătoare asigurate sunt plătite cu o cotă de 2 la 1.
- În caz de Egalitate pariul dvs. va fi returnat în Soldul dvs.

RTP (randamentul pentru jucător) în jocul de Blackjack este de 99,28%.

Pariul din spate

Funcția **Pariu din spate la Blackjack** îți permite să plasezi pariuri pe mâinile celorlalți jucători de la masă. Dacă ei câștigă, câștigi și tu.

Jucătorii care joacă cu pariul principal pe loc vor lua deciziile cu privire la mână. Pentru a juca pariul din spate pe orice jucător, plasați-vă pariurile în perioada de pariere în zona special alocată a casetei acestuia, marcată cu „**Pariu din spate**”.



Ted

Pe dispozitivele mobile locul de pariere Pariu din spate va fi localizat peste cadrane.



Plata pentru mizele pentru pariuri din spate este aceeași ca pentru pariurile Blackjack principale.

Limitele mesei pentru mizele pariurilor din spate sunt indicate în fereastra **Limite pariuri și plăți**.

Puteți juca din spatele jucătorilor având alte locuri chiar dacă aveți un pariu principal propriu, totuși nu puteți paria din spatele propriei mâini.

Insigna de câștig de lângă pseudonimele jucătorilor vă va ajuta să identificați jucătorii cu cele mai multe serii de victorii. Jucătorul pierde Insigna de câștig pentru caseta sa dacă pierde o rundă de joc, indiferent câte runde de joc consecutive a câștigat anterior.



Funcția Bet Behind poate fi folosită de un număr nelimitat de jucători pentru oricare jucător de la masă.

Numele de sub cadran identifică jucătorul care va lua deciziile pentru mână precum Hit, Stand, Split și Dublare. În mod implicit, setările Pariu din spate sunt puse să urmărească acțiunile jucătorului principal. În caz de Dublare sau Split, suma necesară va fi luată automat din soldul dvs. Totuși, puteți schimba aceste preferințe din **fila Pariu din spate** din **fereastra de Setări**. Noile preferințe se vor aplica următoarei runde de joc la care participați și se vor salva în setările contului dvs.

Dacă jucătorul din spatele căruia jucați decide să dubleze și dvs. ați debifat opțiunea „**Dublați-mi pariul când jucătorul principal dublează**”, a treia carte va fi aplicată la mâna dvs. ca opțiune Hit, dar nu veți putea lua cărți suplimentare.

Dacă jucătorul pe care ați pariat decide să facă split și dvs. ați debifat opțiunea „**Dublați-mi pariul pentru a acoperi ambele mâini când jucătorul principal face split**”, pariul dvs. se va aplica doar primei mâini împărțite.

Pariuri secundare

În ceea ce privește pariurile secundare, vă veți bucura de un joc îmbunătățit și puteți crește veniturile, chiar dacă pierdeți pariul principal din joc. Pariurile secundare sunt pariuri realizate pe alte rezultate decât rezultatele mâinii.



Plățile la pariurile secundare sunt destul de ridicate în comparație cu plata principală obișnuită la Blackjack, așadar există de obicei limite de pariere diferite minime și maxime (mai reduse) la Pariurile secundare.

Puteți plasa pariuri secundare în timpul perioadei de pariere, dar doar după ce aveți pariul principal plasat în cadran.

Descrierile și plățile pariurilor secundare sunt disponibile în fereastra **Limite pariuri și plăți**.

Există două opțiuni de pariuri secundare diferite disponibile la fiecare masă Live Blackjack:

Perechi perfecte (PP) este un pariu secundar care se plasează înaintea împărțirii oricăror cărți. Acesta vă oferă oportunitatea de a câștiga bani suplimentari dacă cele două cărți inițiale ale dvs. constituie o pereche. Există 3 tipuri diferite de perechi:

- **Pereche perfectă** – două cărți identice (de ex. două Dame de cupă);
- **Pereche de culoare** – două cărți de același rang și culoare, dar de feluri diferite (de ex. 2 de cupă + 2 de caro);
- **Pereche mixtă** – două cărți de același rang, dar culoare diferită, de ex. 2 de pică + 2 de caro.

Pentru a câștiga un pariu secundar Pereche perfectă, vă rugăm să plasați pariul în zona desemnată a cadranelui special concepută cu **PP** înainte să fie servite cărțile conform limitelor mesei.

Pariurile secundare câștigătoare vor fi arătate chiar după ce sunt servite două cărți inițiale în fiecare cadran care participă în runda jocului.

O mână câștigătoare PP nu este afectată de mâna Dealerului.

Plata se calculează pe baza pariului dvs. înmulțit cu cota pentru tipul de pereche. Tabelul de plată este prezentat mai jos:

Combinatie	Plata
Pereche perfectă	25 la 1
Pereche colorată	12 la 1
Pereche amestecată	6 la 1

Pentru Perechi perfecte, **Randamentul teoretic pentru jucător este de 95,90%**.

Douăzeci și unu plus trei (21+3) este un pariu secundar care reunește două dintre cele mai populare jocuri de cărți de Cazinou (Blackjack și Poker). Se bazează pe o combinație de 3 cărți care utilizează cartea cu fața în sus a dealerului și cele două cărți inițiale din mâna dvs., care formează o mână de poker de 3 cărți.

Valoarea fiecărui tip de mână este următoarea:

- **Tripletă identică** - trei cărți de același rang și același tip (de ex., trei Ași de cupă);
- **Chintă de culoare** - trei cărți în secvență și de aceeași culoare (de ex., 10, Valet și Damă de caro);
- **Trei la fel** - trei cărți de același rang (de ex., Damă de cupă, Damă de caro și Damă de treflă);
- **Chintă** - trei cărți consecutive, dar de feluri diferite (Asul poate fi folosit pentru a realiza o chintă de As, 2 și 3 sau o chintă de Damă, Rege și As);
- **Culoare** - trei cărți de rang diferit, dar de aceeași culoare (de ex., 2, 6 și Popă de treflă).

Pentru a câștiga un pariu secundar 21+3, vă rugăm să plasați pariu în zona desemnată a cadranelor cu 21+3 înainte să fie servite cărțile și conform limitelor mesei.

Pariurile secundare câștigătoare vor fi arătate chiar după ce sunt servite două cărți inițiale în fiecare cadran care participă în runda jocului.

În caz că aveți două combinații câștigătoare în mână, doar cea mai ridicată va fi plătită.

Plata se calculează pe baza pariului dvs. înmulțit cu cota corespunzătoare tipului de combinație. Tabelul de plată este prezentat mai jos:

Combinatie	Plata
Tripletă identică	100 la 1

Chintă de culoare	40 la 1
Trei de același fel	30 la 1
Chintă	10 la 1
Culoare	5 la 1

Pentru 21+3, **Randamentul teoretic pentru jucător este de 96,30%**.

Setări navigație

Se poate face click pe **butonul Lobby** în orice moment din orice joc. Vă permite să schimbați cu ușurință masa, să selectați orice joc live sau doar să părăsiți masa. Nu veți fi eliminat de la masa actuală până ce nu ați selectat noua masă la care doriți să vă alăturați, astfel încât Lobby-ul poate fi folosit să vizualizați alte jocuri în timp ce rămâneți la masa actuală. Din pagina de lobby, vă rugăm să faceți click pe butonul **Întoarcere la joc** pentru a ieși din lobby și a vă întoarce la masa deschisă.

All Games

Un click pe **butonul Chat** deschide fereastra de chat, ca să puteți trimite mesaje dealerului și altor jucători. Dealerii noștri vor comunica cu dvs. și vă vor răspunde la orice fel de întrebări referitoare la joc.



În cazul în care trebuie să vorbiți cu **serviciul nostru de Asistență live**, selectați camera de chat corespunzătoare făcând clic pe **butonul Asistență** și veți fi asistat într-un chat privat.



Mesajele de chat sunt monitorizate tot timpul de personalul Studio desemnat. Orice mesaje de chat pot fi șterse, iar funcția de chat poate fi blocată dacă folosiți limbaj nepotrivit sau nepolitic cu dealerii și/sau cu ceilalți jucători de la masă sau aglomerați chatul cu mesaje inutile.

Un click pe **butonul Control volum** va deschide un glisor care vă permite să schimbați volumul sunetului la masa dvs. Făcând click pe pictograma de control Volum va reduce la zero volumul jocului și va activa butonul Silențios.



Implicit, jocul se deschide cu sunetul dezactivat. Faceți click pe **butonul Oprire sunet** pentru a activa sunetul în joc. Apoi, pictograma se va transforma în **butonul Control volum**.



Un click pe **butonul Istoric** va deschide o fereastră care arată detaliile activității dvs. în Live Casino. Implicit, aceasta se va deschide cu istoricul dvs. pentru **Astăzi**. De asemenea veți putea vizualiza istoricul din zilele precedente selectând fila **Mai vechi**.



Doar selectați o rundă din listă pentru a vedea detaliile rundelor și a tuturor pariurilor dvs.

Detaliile istoricului rundelor jocului Live Blackjack va fi arătat în fereastra Istoric jucător și vor fi împărțite în două părți: informații despre rundele de joc și informații despre pariuri.

Butonul **Ajutor de joc** lansează această fereastră de ajutor în care vă aflați acum.



Un click pe **butonul Setări** deschide o **fereastră Setări**, care vă permite să vă setați preferințele.

a) În **fila General**, sunt disponibile următoarele opțiuni:



- Gestionarea calității video;
- Gestionarea sunetelor din joc;
- Modificarea limbii interfeței.

b) În **fila Pariu din spate** vi se va solicita să decideți să urmăriți sau să nu mai urmăriți comportamentul jucătorului principal când jucați cu pariu din spate.

- c) În **fila Oprire automată** puteți accesa informații despre această funcție. Glisorul vă permite să setați valoarea dorită pentru oprirea automată și să o activați sau să dezactivați funcția complet.

Făcând clic pe **butonul Afișare clasică**, veți schimba modul de afișare a jocului în **modul Clasic**, unde videoclipul va fi arătat în interiorul unui cadru mic. Tabelul virtual va fi disponibil sub video, iar cardurile grafice vor fi afișate pentru fiecare casetă din joc.



De asemenea, interfața jocului se poate schimba în mod automat la modul Clasic dacă conexiunea dvs. la Internet este lentă sau instabilă. Dacă se întâmplă acest lucru, imaginea video va fi setată automat la **Rezoluție video joasă**.

Butonul Ecran complet va lansa modul **Ecran complet** și jocul și/sau Lobby-ul va acoperi întreg ecranul. Pentru a ieși din acest mod, faceți din nou clic pe buton sau apăsați tasta „Esc” pe tastatura calculatorului.



Amestecarea cărților și schimbarea cărților

Amestecarea pachetelor are loc odată ce cartea care semnifică terminarea cărților puse în joc este scoasă din pachetul de cărți (distribuitor) și jocul s-a terminat cu succes.

Când apare aceasta carte în timpul jocului, ea este înlăturată și mâna este finalizată. Dealerul va anunța „**Ultima mână din distribuitor**”. După încheierea acestei mâini, nu se mai împart alte cărți până când nu are loc procedura de schimbare a distribuitorului sau de amestecare a cărților.

Cărțile trebuiesc amestecate de un „Amestecător” pe masa de accesorii sau de Dealer la masa de joc conform procedurii stabilite.

Procedura schimbării cărților are loc la fiecare masă de joc de cărți o dată la 12 de ore. Totuși, va avea loc și în următoarele cazuri:

- Masa este deschisă după o anumită perioadă de inactivitate;
- Redarea video nu a fost disponibilă la masă;
- Mai mult de trei cărți au căzut pe podea în timpul jocului;

- În pachetul de cărți a existat o carte cu un cod de bare defect.

Probleme cu jocul

Sunteți responsabil personal pentru poziționarea corectă a mizelor pe masa de Blackjack.

În caz de defecțiuni tehnice sau erori umane, acestea vor fi raportate imediat **managerului de tură**.

Dacă există **orice eroare în procedura de joc**, runda de joc va fi temporar întreruptă, iar Managerul de tură va fi anunțat. Veți fi anunțat(ă) printr-o notificare pe ecran că se cercetează problema.

Dacă **managerul de tură poate rezolva imediat eroarea** (de ex. prin rescanarea cărților, plasarea cărților în pozițiile corecte etc.), runda de joc va continua în mod obișnuit.

Dacă **rezolvarea imediată nu este posibilă**, runda de joc va fi anulată și pariurile inițiale vor fi rambursate tuturor jucătorilor care au participat la runda de joc.

Dacă **runda de joc trebuie anulată** din orice motiv și aveți în mână un Blackjack corect împărțit, veți fi plătit prin Serviciul de asistență pentru clienți al Cazinoului, dacă dealerul nu are o carte deschisă As sau cu valoarea de 10.

Dacă runda de joc trebuie anulată și **pariurile dvs. secundare** au fost confirmate drept câștigătoare, suma câștigată va fi creditată în contul dvs. prin Serviciul de asistență pentru clienți al Cazinoului.

Dacă au căzut mai mult de trei cărți pe podea, trebuie efectuată **Procedura de schimbare a cărților**.

Un pariu poate fi respins de sistem după ce s-a terminat perioada de pariere deoarece nu a fost plasat la timp, pentru că nu a îndeplinit cerințele minime sau maxime sau din cauza unor probleme privind tranzacția.

Dacă sunteți singurul jucător de la masă, veți iniția noua rundă de joc prin plasarea unui pariu principal valid în casetă. Dacă pariul dvs. este **mai mic decât limita minimă permisă de pariere** specificată în fereastra **Limite pariuri și plăți**, va apărea ca jeton inactiv. Veți fi informat despre asta în sfatul mic de deasupra pariului dvs. și noua rundă nu va fi începută în acest caz.

După încheierea perioadei de pariere, toate pariurile mai mici decât limita minimă permisă de pariere vor fi respinse.

Dacă **pariul dvs. depășește orice limită maximă de pariere** va fi ajustat automat și veți fi informat(ă) despre acest lucru în fereastra mică de sfaturi de deasupra pariului dvs.

În caz de nereguli, vă rugăm să furnizați **numărul ID al jocului** Serviciului de asistență pentru clienți al Cazinoului.

Politica de Deconectare

Serviciile Cazino Pragmatic Play Live sunt oferite prin internet, de la care puteți fi deconectat(ă) uneori. Acest lucru reprezintă o potențială întrerupere a jocului și experiența utilizatorului.

Pentru a minimiza impactul cauzat de deconectări neașteptate, când pierdeți conectivitatea cu un server al jocului, se va afișa un mesaj de reconectare.

În caz de deconectare, se aplică următoarele reguli:

Dacă **sunteți deconectat de la o masă de Blackjack și ați plasat un pariu valid**, acesta rămâne în joc, iar dealerul va servi cărți pentru mâna dvs. Dacă vă reconectați la masă la timp, tot veți putea să alegeți o opțiune privind mâna dvs. În caz contrar, opțiunea „**Stand**” va fi selectată automat pe mâna ta dacă scorul mâinii tale este de 12 sau mai mult, iar opțiunea „**Hit**” va fi selectată automat pe mâna ta dacă scorul dvs. de mână este de 11 sau mai puțin.

Dacă **ești deconectat de la o masă de Blackjack și ai plasat un pariu valid**, acest pariu va urma regula **Decizia Corectă**, în afară de cazul în care a fost activată opțiunea **Decizie Automată**. Dacă te reconectezi la masă la timp, tot vei putea să alegi o opțiune privind mâna ta.

Dacă opțiunea **Asigurare** îți este oferită în timp ce ești deconectat, va fi selectată în mod automat opțiunea „Nu” pentru mâna (mâinile) ta(le), în afară de cazul în care au fost activate **Deciziile Automate**.

Dacă ați plasat **pariuri secundare** corect și a avut loc o deconectare după aceea, pariul dvs. principal împreună cu pariurile secundare vor face stand în joc, dealerul va servi cărți mâinii dvs. și orice câștiguri din pariurile dvs. secundare vor fi automat calculate și transferate în soldul dvs. după ce se termină runda de joc.

Dacă sunteți deconectat după ce ați plasat o **miză pariu din spate**, participarea dvs. la runda de joc depinde de participarea jucătorului principal la această rundă. Dacă participați, pariul dvs. va fi procesat, iar deciziile se vor aplica conform preferințelor dvs. pentru Pariul din spate. În caz contrar, pariul dvs. va fi respins, iar miza vă va fi returnată în sold.

După deconectare, vă rugăm să vă verificați câștigurile în **fereastra Istoric** și dacă aveți dubii privind rezultatul jocului, vă rugăm să contactați Asistența Live în joc sau Serviciul de asistență pentru clienți al Cazinoului, oferind detaliile runde de joc în cauză, inclusiv numărul ID al jocului.

Dacă **conexiunea la masa din Studio este pierdută** timp de mai mult de 5 minute, jocul va fi anulat.

Dacă stabilim că ați fi câștigat runda de joc, câștigurile vor fi transferate în contul dvs. prin intermediul **Asistență clienți Cazinou**.



Lucky 6 Roulette

Game Help

Version: 1.1
Created: 01.03.2023
Author: Oksana Yanyshyn
Approved by Deependra Bhartari
Classification: iGaming

Document Change History

Version	Date	Remarks
1.1	11 Sept 2020	New game and new game UI assets (marked with yellow colour)

Contents

Contents	2
Introducere	3
Cum se joacă	3
Pariuri	4
Sectoarele roții	5
Pariurile Vecini	6
Pariurile speciale.....	7
Preferate.....	11
Ultimele numere câștigătoare.....	13
Statisticile jocului.....	13
Plățile	15
Returnare la jucător.....	15
Plasarea pariurilor.....	15
Joc automat.....	17
Rezultatul jocului.....	18
Comenzile de navigare.....	19
Regula privind rotirea validă în jocul de ruletă	21
Problemele din timpul jocului	22
Politica în caz de deconectare	22

Introducere

Ruleta Lucky 6 este o nouă și captivantă versiune a jocului clasic de ruletă. Păstrând aspectele cunoscute ale jocului de ruletă, ruleta Lucky 6 oferă o experiență de joc fără egal, cu mai multe șanse de a obține câștiguri mai mari.

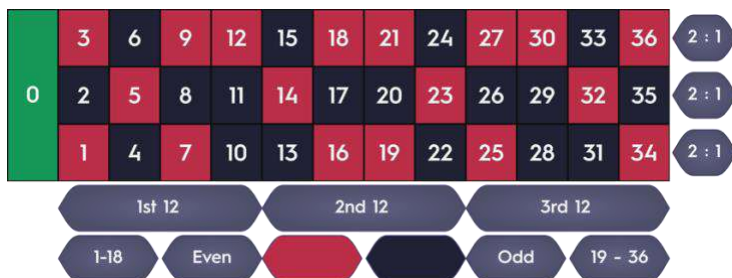
Pe lângă toate tipurile de pariu din jocul standard de ruletă, în fiecare rundă de joc, pe ecran vor apărea, în mod aleatoriu, șase „**Numere Lucky**”, ce oferă șansa unui **câștig de până la 2088x** miza pe un pariu exact.

Obiectivul jocului este de a prezice numărul la care se va opri bila plasând unu sau mai multe pariuri care includ numărul respectiv. Câștigați dacă ați plasat un pariu pe acel număr. Valoarea plății depinde de tipul de pariu plasat.

Veți obține „**CÂȘTIGUL LUCKY**” dacă pariul dvs. acoperă „**Numerele Lucky**”.

Cum se joacă

Plasați pariul în timpul perioadei de pariere pe masa de ruletă Lucky 6, pe care apar toate locurile de pariere standard.



	3	6	9	12	15	18	21	24	27	30	33	36	2 : 1
0	2	5	8	11	14	17	20	23	26	29	32	35	2 : 1
	1	4	7	10	13	16	19	22	25	28	31	34	2 : 1
	1st 12			2nd 12			3rd 12						
	1-18	Even			Odd	19 - 36							

În timpul perioadei de pariere, selectați valoarea jetonului și plasați-l pe locurile de pariere dorite. Pariurile pot fi plasate în timpul perioadei de pariere, până la închiderea acesteia. După acest punct, nu se vor mai accepta pariuri.

Pariul total din runda curentă va fi afișat în fereastra Pariu total.

Bila este învârtită în roata de ruletă. La încheierea perioadei de pariere, se vor selecta 6 „**Numere Lucky**”, oferind „**Multiplicatori Lucky**” impresionanți, între **minimum 50x** și **maximum 2088x**.



Când bila se oprește într-una din căsuțele numerotate, numărul câștigător va fi evidențiat și afișat pe ecran. Dacă vreunul din pariurile dvs. include numărul câștigător, veți primi câștigurile conform tabelului de plăți.

Dacă numărul câștigător se găsește și printre „**Numerele Lucky**” selectate aleatoriu și este unul dintre numerele pe care ați plasat un pariu **exact**, veți obține „**CÂȘTIGUL LUCKY**”! Suma câștigată va fi afișată în mesajul privind câștigul.

Pariuri

Puteți plasa numeroase tipuri de pariuri pe masa de ruletă. Fiecare pariu poate viza un singur număr sau o anumită plajă de numere și fiecare tip are propria cotă de câștig.

Pariurile plasate pe spațiile numerotate sau pe liniile dintre ele se numesc **Pariuri interioare**, iar cele plasate în casetele speciale din partea de jos sau din părțile laterale ale mesei se numesc **Pariuri exterioare**. Numerele incluse dacă pariati pe acele câmpuri de pariare sunt evidențiate.

Pariurile interioare

- **Pariu exact** – plasați jetoanele direct pe un singur număr (inclusiv zero).
- **Pariu divizat** – plasați jetoanele pe linia dintre oricare două numere (de exemplu, pe 0/2, 16/17).
- **Pariu stradă** – plasați jetoanele la capătul de jos al oricărui rând de numere pe partea cu Pariuri exterioare. Un pariu Stradă acoperă trei numere (de exemplu, un pariu stradă pe 7, 8 și 9). Sunt acceptate ca pariuri Stradă și pariurile plasate la intersecțiile dintre 0, 1 și 2 sau 0, 2 și 3.
- **Pariu pe colț** – plasați jetoanele în locul în care se întâlnesc liniile de la căsuțele a patru numere. Pariul vizează toate cele patru numere (de exemplu, un pariu pe colț pe 5, 6, 8 și 9). Se consideră un pariu pe colț și cel plasat pe 0, 1, 2 și 3 (intersecția de jos dintre 0 și 1).

- **Pariu pe linie** – plasați jetoanele pe liniile care se intersectează și formează un T între două pariuri Stradă alăturate. Un pariu pe linie acoperă toate numerele de pe ambele rânduri, adică un total de șase numere (de exemplu, un pariu pe linie pe 4, 5, 6, 7, 8 și 9).

Pariurile exterioare

- **Pariu coloană** – plasați jetoanele într-una din casetele marcate „2:1” de la capătul coloanelor, astfel încât să acoperiți toate cele 12 numere din coloana respectivă. Cifra 0 nu este acoperită de niciuna dintre coloane.
- **Pariu duzină** – plasați jetoanele pe una dintre cele trei casete marcate „1st 12”, „2nd 12” sau „3rd 12” pentru a acoperi cele trei serii de 12 numere consecutive de la 1 la 36. Cifra 0 nu este acoperită de niciuna dintre duzini.
- **Șanse egale** – plasați jetoanele într-una din aceste șase casete pentru a include cele 18 numere de pe masă după cum urmează: Roșu/Negru, Par/Impar, numere mici (1 – 18) sau numere mari (19 – 36). Cifra 0 nu este acoperită de niciuna dintre aceste casete.

Sectoarele roții

Pariurile pe **sectoarele roții** este un mod convenabil pentru jucătorii de ruletă de a plasa pariuri pe un sector mare al roții dintr-o dată. Fiecare pariu acoperă un alt set de numere și oferă cote diferite.



Pentru a deschide zona de pariere de tip circuit (racetrack) pe un dispozitiv mobil, atingeți/dați clic pe pictograma circuit. Atingeți/dați clic din nou pe ea pentru a o închide/deschide din nou.



Circuitul se deschide în mod implicit pe dispozitivele desktop. Folosiți săgețile pentru a minimiza sau maximiza circuitul.



Circuitul de ruletă este împărțit în sectoarele următoare:

- Jeu 0, care este inclus în Voisins du Zero
- Tiers du Cylindre
- Orphelins

Voisins du Zero este un pariu cu 9 jetoane care acoperă 17 numere: zero, plus șapte numere în dreapta și nouă numere în stânga. Marcat ca Voisins pe circuit, acesta este cel mai mare sector de roată. Jetoanele sunt plasate în felul următor:

- 2 jetoane pe pariul Stradă 0/2/3
- 1 jeton pe fiecare divizare 4/7, 12/15, 18/21, 19/22 și 32/35
- 2 jetoane pe pariul pe colț 25/26/28/29

Jeu 0 este un pariu cu 4 jetoane care acoperă cifra 0 și cele mai apropiate numere învecinate. Jetoanele sunt plasate în felul următor:

- 1 jeton pe pariul exact 26
- 1 jeton pe fiecare divizare 0/3, 12/15 și 32/35

Tiers du Cylindre este un pariu cu 6 jetoane care acoperă 12 numere care includ 27 și 33 și numerele dintre ele. Sectorul este marcat ca **Tiers** pe circuit. Jetoanele sunt plasate pe pariurile divizate ale celor 12 numere:

- 5/8, 10/11, 13/16, 23/24, 27/30 și 33/36

Orphelins este un pariu cu 5 jetoane care include numerele de pe circuit care nu sunt acoperite de pariurile Voisins du Zero și Tiers du Cylindre. Jetoanele sunt plasate în felul următor:

- 1 jeton pe pariul exact 1
- 1 jeton pe fiecare divizare 6/9, 14/17, 17/20 și 31/34

Pariurile Vecini

Un **pariu Vecini** este un pariu cu 5 jetoane care acoperă un anumit număr și cele mai apropiate două numere învecinate de pe fiecare parte a circuitului.

Pentru a plasa un pariu Vecini, atingeți/dați clic pe un anumit număr de pe roată. Se va plasa un jeton pe numărul respectiv și pe numerele învecinate lui în dreapta și în stânga.

Modificați numărul de vecini între 1 și 9 pe fiecare parte.



Pariurile speciale

Cu **pariurile speciale**, cunoscute drept pariuri finale, puteți paria pe anumite numere (pariuri exacte) care se termină cu aceeași cifră. Orice pariu special va acoperi, printr-un singur gest, mai multe numere cu jetoanele având valoarea pe care o selectați.

Pentru a accesa pariurile speciale pe un dispozitiv mobil, atingeți/dați clic pe pictograma Pariuri speciale și preferate și selectați Pariuri speciale. Atingeți/dați clic din nou pentru a închide.



Pentru a accesa pariurile speciale pe un dispozitiv desktop, atingeți/dați clic pe pictograma Pariuri speciale.



Pentru a închide, atingeți/dați clic pe săgeată.



În ruleta Lucky 6, sunt disponibile două tipuri de pariuri speciale:

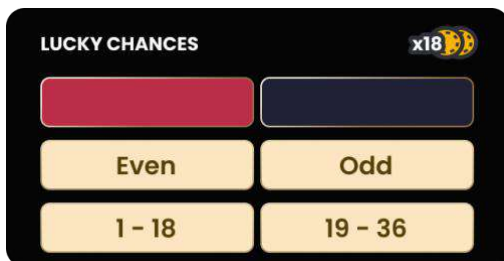
- Pariuri Lucky
- Pariuri speciale clasice

Pariuri Lucky – sunt grupuri de pariuri concepute special pentru ruleta Lucky 6, care vă permit să plasați pariuri mai rapid și să vă creșteți astfel șansele unui CÂȘTIG LUCKY. Plasați jetoanele pe mai multe pariuri exacte simultan cu un singur clic/o singură atingere. Pariurile Lucky sunt grupate în 4 categorii:


- Șanse Lucky

- Duzini Lucky
- Coloane Lucky
- Pariați pe toate

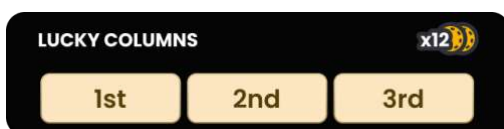
ȘANSE LUCKY – atingeți/dați clic pe locul de pariere corespunzător pentru a plasa un pariu pe 18 numere: Roșu/Negru, Par/Impar și (1 – 18) / (19 – 36). Spre deosebire de pariurile de acest tip din ruleta tradițională, cu pariurile Șanse Lucky puteți acoperi toate cele 18 numere cu un pariu exact.



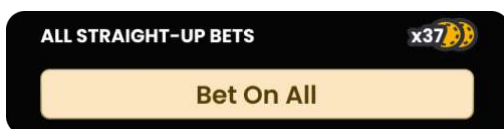
DUZINI LUCKY – atingeți/dați clic pe unul dintre locurile de pariere din Duzinile Lucky pentru a acoperi 12 numere din duzina selectată. Spre deosebire de pariurile de acest tip din ruleta tradițională, cu pariurile Duzini Lucky puteți acoperi toate cele 12 numere cu un pariu exact pe fiecare număr.



COLOANE LUCKY – atingeți/dați clic pe unul dintre locurile de pariere Coloane Lucky pentru a acoperi 12 numere din coloana selectată. Spre deosebire de pariurile de acest tip din ruleta tradițională, cu pariurile Coloanele Lucky puteți acoperi toate cele 12 numere cu un pariu exact pe fiecare număr.



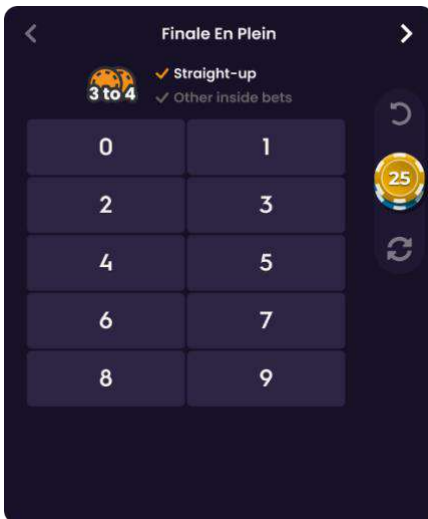
PARIAȚI PE TOATE – atingeți/dați clic pe buton pentru a acoperi toate cele 37 de numere deodată în perioada de pariere. Pariurile se vor plasa cu valoarea selectată a jetoanelor.



Pariuri speciale clasice

Sunt disponibile următoarele pariuri speciale: Finales en Plein, Finales a Cheval și Full Complete.

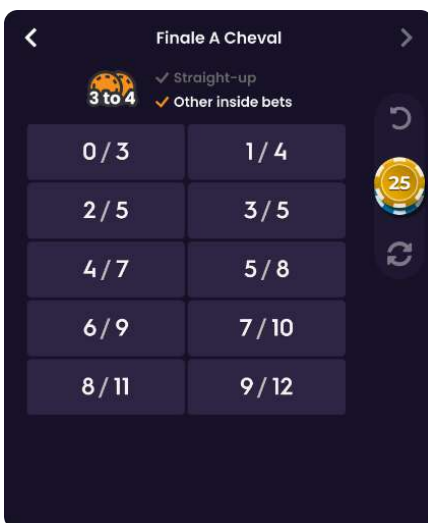
Finales en Plein presupune plasarea de pariuri exacte pe toate numerele care se termină cu cifra selectată. Prin urmare, acest pariu poate include trei sau patru numere.



Pariul pe orice număr din secțiunea Finales en Plein înseamnă plasarea jetoanelor în felul următor:

- Finales en Plein 0 – pariu cu 4 jetoane pe 0, 10, 20 și 30
- Finales en Plein 1 – pariu cu 4 jetoane pe 1, 11, 21 și 31
- Finales en Plein 2 – pariu cu 4 jetoane pe 2, 12, 22 și 32
- Finales en Plein 3 – pariu cu 4 jetoane pe 3, 13, 23 și 33
- Finales en Plein 4 – pariu cu 4 jetoane pe 4, 14, 24 și 34
- Finales en Plein 5 – pariu cu 4 jetoane pe 5, 15, 25 și 35
- Finales en Plein 6 – pariu cu 4 jetoane pe 6, 16, 26 și 36
- Finales en Plein 7 – pariu cu 3 jetoane pe 7, 17 și 27
- Finales en Plein 8 – pariu cu 3 jetoane pe 8, 18 și 28
- Finales en Plein 9 – pariu cu 3 jetoane pe 9, 19 și 29

Finales a Cheval sunt tot pariuri inspirate din Franța, folosite în jocul de ruletă cu un singur 0, în care puteți paria pe perechi de divizări care se termină cu aceeași cifră.

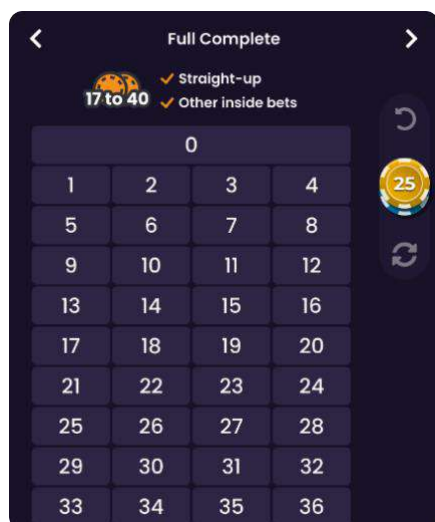


Pariul pe orice număr din secțiunea Finales a Cheval înseamnă plasarea jetoanelor în felul următor:

- Finales a Cheval 0/3 – pariu cu 4 jetoane pe divizările 0/3, 10/13, 20/23 și 30/33
- Finales a Cheval 1/4 – pariu cu 4 jetoane pe divizările 1/4, 11/14, 21/24 și 31/34
- Finales a Cheval 2/5 – pariu cu 4 jetoane pe divizările 2/5, 12/15, 22/25 și 32/35
- Finales a Cheval 3/6 – pariu cu 4 jetoane pe divizările 3/6, 13/16, 23/26 și 33/36
- Finales a Cheval 4/7 – pariu cu 4 jetoane pe divizările 4/7, 14/17, și 24/27 și pe pariul exact 34
- Finales a Cheval 5/8 – pariu cu 4 jetoane pe divizările 5/8, 15/18 și 25/28 și pe pariul exact 35
- Finales a Cheval 6/9 – pariu cu 4 jetoane pe divizările 6/9, 16/19 și 26/29 și pe pariul exact 36
- Finales a Cheval 7/10 – pariu cu 3 jetoane pe divizările 7/10, 17/20 și 27/30
- Finales a Cheval 8/11 – pariu cu 3 jetoane pe divizările 8/11, 18/21 și 28/31
- Finales a Cheval 9/12 – pariu cu 3 jetoane pe divizările 9/12, 19/22 și 29/32

Un pariu **Full Complete** înseamnă un pariu cu acoperire maximă, în care toate pariurile interioare se plasează pe un anumit număr în felul următor:

- 1 jeton pe un pariu exact
- 2 jetoane pe fiecare divizare
- 3 jetoane pe un pariu Stradă
- 4 jetoane pe fiecare dintre pariurile pe colț
- 6 jetoane pe fiecare pariu Linie



Pariul pe orice număr din secțiunile Full Complete înseamnă plasarea unui număr definit de jetoane pe masă:

- Pariu Full Complete pe 0 – pariu cu 17 jetoane
- Pariu Full Complete pe 1 – pariu cu 27 de jetoane
- Pariu Full Complete pe 2 – pariu cu 36 de jetoane
- Pariu Full Complete pe 3 – pariu cu 27 de jetoane
- Pariu Full Complete pe 4, 7, 10, 13, 16, 19, 22, 25, 28 și 31 – pariu cu 30 de jetoane
- Pariu Full Complete pe 5, 8, 11, 14, 17, 20, 23, 26, 29 și 32 – pariu cu 40 de jetoane

- Pariu Full Complete pe 6, 9, 12, 15, 18, 21, 24, 27, 30 și 33 – pariu cu 30 de jetoane
- Pariu Full Complete pe 34 – pariu cu 18 jetoane
- Pariu Full Complete pe 35 – pariu cu 24 de jetoane
- Pariu Full Complete pe 36 – pariu cu 18 jetoane

Preferate

Cu funcția Preferate, puteți salva până la 10 combinații preferate, pentru a plasa pariurile mai ușor în rundele viitoare la orice masă de ruletă.

Pentru a accesa secțiunea Preferate pe un dispozitiv mobil, atingeți pictograma Pariuri speciale și preferate, apoi atingeți pictograma Preferate. Atingeți din nou pentru a închide funcția.



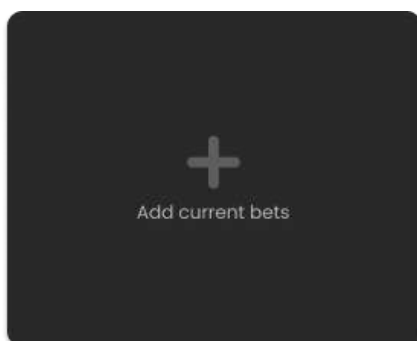
Pentru a accesa secțiunea Preferate pe un dispozitiv desktop, atingeți/dați clic pe pictograma Preferate.



Pentru a închide, atingeți/dați clic pe săgeată.



Plasați jetoanele pe masă și salvați combinația printr-o atingere/un clic.



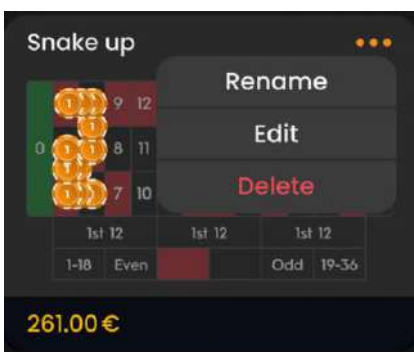
În plus, puteți salva o combinație câștigătoare atingând/dând clic pe pictograma Preferate afișată în mesajul privind câștigul.



Odată ce combinația de pariu este salvată în lista Preferate, puteți să o folosiți în perioada de pariere. Când atingeți/dați clic pe pariul preferat, jetoanele vor fi plasate pe masă în consecință.

Într-o rundă de joc, puteți plasa mai multe pariuri preferate salvate folosind jetoane suplimentare.

Puteți șterge pariurile preferate în orice moment sau puteți crea altele noi.



Creator de pariuri

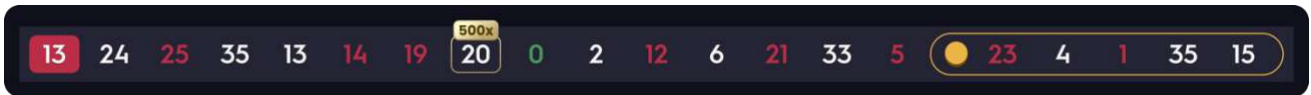
Funcția **Creator de pariuri** oferă un mod flexibil și practic de a crea pariuri personalizate în funcție de preferințele dvs. Datorită faptului că puteți salva și modifica pariurile salvate în orice moment în runda de joc, puteți optimiza jocul. Creatorul de pariuri vă permite să plasați pariuri atât pe masa obișnuită, cât și pe circuit și să salvați pariurile preferate, astfel încât să le puteți folosi în viitor.

După ce creați și salvați un pariu, acesta va apărea în meniul **Preferate**. De aici, puteți modifica sau șterge pariurile salvate.

Dacă doriți să plasați un pariu direct din Creatorul de pariuri, acesta va fi acceptat doar dacă procesul de pariere este în derulare.

Ultimele numere câștigătoare

În secțiunea **Ultimele numere câștigătoare** apar cele mai recente numere câștigătoare. Rezultatul celei mai recente runde finalizate apare în partea stângă.



Atingeți/dați clic pe orice număr în timpul perioadei de pariere pentru a plasa un pariu exact pe acesta.

Statisticile jocului

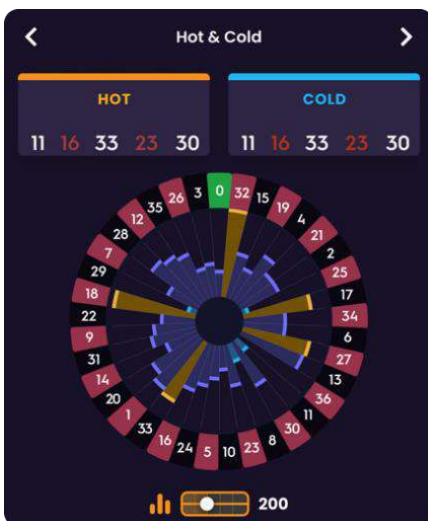
În fereastra **Statistici**, găsiți o serie de detalii privind runda de joc, iar acestea vă pot ajuta să decideți pe ce numere să pariți în viitoarele runde de joc.

Atingeți/dați clic pe pictograma Statistici pentru a deschide/închide fereastra. Folosiți un glisor pentru a vedea detalii despre 50 până la 500 de runde de joc.



În interiorul ferestrei, sunt prezentate statisticile complete despre jocuri, organizate în trei secțiuni:

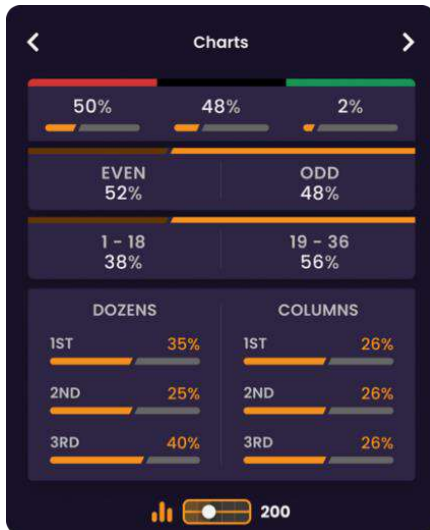
În secțiunea **Calde și reci**, puteți găsi informații despre cele mai frecvente sau cele mai puțin frecvente numere pentru numărul de rotiri pe care l-ați selectat.




Numerele calde sunt cele care au fost câștigătoare cel mai des. **Numerele reci** sunt cele care au fost câștigătoare cel mai rar.

Treceți cursorul peste sectorul aferent fiecărui număr în diagrama circulară pentru a vedea de câte ori a fost câștigător numărul în numărul de runde selectat.

În secțiunea **Grafice**, găsiți procentajele de Coloană, Duzini, Roșu, Negru, Par, Impar, numere mici și numere mari.



În secțiunea **Ultimele rezultate**, găsiți ultimele numere câștigătoare pentru numărul selectat de rotiri. Dacă treceți cursorul deasupra unui număr, se vor evidenția toate ocaziile în care numărul respectiv a fost câștigător.



Puteți plasa un pariu atingând/dând clic direct pe orice valoare sau număr din secțiunea Statistici. Pariurile vor fi plasate folosind jetoane cu valoarea selectată în timpul perioadei de pariere. Treceți cursorul deasupra pentru a avea o previzualizare a câmpului de pariere corespunzător evidențiat pe masă și atingeți/dați clic pentru a plasa jetonul cu valoarea selectată.

Plățile

Plățile depind de tipul de pariu plasat.

TIPUL DE PARIU	CE ACOPERĂ	PLATĂ
Exact	1 număr	19 – 2087:1
Divizat	2 numere	17:1
Stradă	3 numere	11:1
Colț	4 numere	8:1
Linie	6 numere	5:1
Coloană/Duzină	12 numere	2:1
Roșu/Negru	18 numere	1:1
Par/Impar	18 numere	1:1
1 – 18/19 – 36	18 numere	1:1

Returnare la jucător

Restituirea teoretică la jucător (RTP) în ruleta Lucky 6 în cazul pariurilor exacte este de **97,49%**.

Restituirea teoretică la jucător în cazul tuturor celorlalte pariuri este de **97,30%**.

Plasarea pariurilor

Numele mesei indică masa la care jucați, iar **Limitele mesei** arată pariurile minime și maxime permise la masă.

Când atingeți/dați clic pe această zonă, se deschide fereastra **Limitele de pariere și plățile**, afișând limitele minime și maxime și cotele de plată pentru fiecare tip de pariu.

✕ Mega Roulette €1 – €5,000 ▼

Indicatorul de informații din joc oferă informații cu privire la starea jocului.

PLACE YOUR BETS 10

Când se afișează mesajul PLASAȚI PARIURILE, puteți începe să plasați pariurile. Indicatorul arată cu verde timpul rămas, care scade spre stânga.

Când rămân doar 5 secunde din perioada de pariere, starea se schimbă în ULTIMELE PARIURI.

LAST BETS - 2

După expirarea timpului de pariere, se afișează mesajul PARIURI ÎNCHISE, iar toate zonele de pariere devin inactive. Pentru starea jocului se va afișa apoi PARIURI ACCEPTATE, informându-vă că toate pariurile plasate au fost acceptate și vor participa la runda de joc.

BETS ACCEPTED

La selectarea aleatorie a numerelor Lucky și a multiplicatorilor Lucky asociați, în bara de stare va apărea mesajul MULTIPLICATORI LUCKY.

Secțiunea **Afișare jeton** este locul în care puteți selecta valoarea fiecărui jeton cu care doriți să pariati. Sunt disponibile doar valorile jetoanelor care pot fi acoperite cu Soldul curent.



Butonul **Repetati pariul** vă permite să repetați aceleași pariuri pe care le-ați plasat în runda precedentă. Odată ce ați atins/dat clic pe butonul Repetați pariul, vor fi activate butoanele Dublare și Anulare.




Butonul **Dublare** dublează toate pariurile plasate. La fiecare atingere/clic, pariurile sunt dublate până la limita maximă.



Butonul **Anulare** elimină ultimul pariu plasat. Această funcție va fi disponibilă doar în perioada de pariere. Odată ce nu se mai acceptă pariuri, nu veți mai putea să anulați sau să modificați pariurile.

Dacă atingeți/dați clic în mod repetat pe butonul Anulare, pariurile vor fi eliminate unul câte unul, începând cu cel mai recent.



Indicatorul **Sold** arată fondurile disponibile și moneda acestora. Soldul dvs. trebuie să fie suficient pentru a acoperi toate pariurile plasate.

Dacă soldul dvs. nu este actualizat (după plasarea pariurilor, după ce câștigați sau pierdeți), reîmprospătați jocul.

Butonul **Casier** va deschide fereastra Casier pentru depuneri și retrageri. Pe dispozitivele mobile, butonul Casier se găsește în meniul jocului.



Indicatorul **Pariu total** arată valoarea totală a tuturor pariurilor plasate în runda de joc curentă.

Total Bet
€10.00

Fiecare rundă este identificată printr-un **ID de joc**. **Indicatorul de oră** arată ora locală.

ID: 1234567890 12:35:56

Folosiți ID-ul de joc drept referință (sau realizați o captură de ecran cu numărul jocului) dacă aveți întrebări și doriți să contactați serviciul clienți.

Joc automat

Funcția de joc automat vă permite să repetați automat pariurile pentru un număr dorit de runde de joc. Pentru a activa funcția de joc automat, plasați pariurile și atingeți/dați clic pe butonul **Joc automat**.



Se va deschide fereastra de joc automat și de aici puteți selecta numărul de runde de joc în care doriți repetarea pariului. În funcție de jurisdicția cazinoului, s-ar putea să fie disponibile setări suplimentare.

După ce atingeți/dați clic pe butonul Start, va începe funcția de joc automat. Numărul selectat de runde de joc automat va fi afișat ca indicator pe butonul Modificare joc automat. Numărul de runde de joc automat rămase se va actualiza automat.



După începerea jocului automat, puteți modifica pariurile prin plasarea de jetoane suplimentare în perioada de pariere.

Pentru a opri jocul automat, deschideți fereastra Joc automat și atingeți/dați clic pe butonul **Stop**.

Funcția de joc automat **se oprește automat** în următoarele cazuri:

1. Numărul selectat de runde de joc automat ajunge la 0. Veți primi o notificare printr-un mesaj pe ecran.
2. Soldul dvs. este insuficient pentru a continua jocul automat.
3. Apar unu sau mai multe dintre evenimentele care declanșează oprirea jocului automat: soldul scade, soldul crește sau un singur câștig depășește valoarea aplicată în setări.

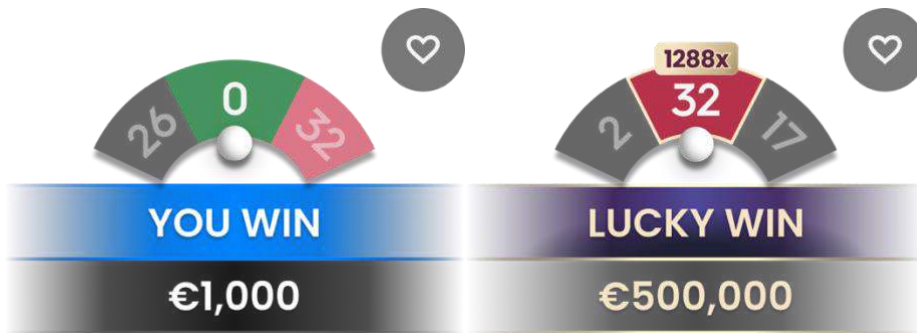
Rezultatul jocului

Numărul câștigător din runda de joc va fi încercuit pe masă.



Numărul câștigător va fi afișat și în partea de sus a videoclipului. Valoarea câștigului va apărea sub acesta.

Dacă numărul câștigător este și un număr Lucky câștigător, acesta va apărea pe ecran cu multiplicatorul aferent.



Lista câștigătorilor este afișată la finalul runde de joc și va indica pseudonimele tuturor jucătorilor care au câștigat la masa curentă în ultima rundă de joc. Câștigurile sunt afișate în moneda dvs.



Comenzile de navigare

Puteți selecta butonul **Lobby** în orice moment din orice joc. Acesta vă permite să schimbați cu ușurință masa, să selectați orice alt joc live sau să părăsiți masa. Nu veți fi eliminat de la masa curentă până când nu selectați noua masă la care doriți să vă alăturați. Puteți folosi opțiunea Lobby pentru a căuta alte jocuri în timp ce rămâneți la masa curentă. Când sunteți în pagina Lobby, atingeți/dați clic pe **Închide Lobby** pentru a ieși din pagina Lobby și a reveni la masa deschisă.



Dacă atingeți/dați clic pe butonul **Chat**, se va deschide fereastra de chat. Puteți discuta cu crupierul și cu alți jucători. Crupierul va comunica direct cu dvs. și va răspunde la orice întrebare despre joc.



Dacă doriți să vorbiți cu **asistența live**, selectați camera de chat corespunzătoare atingând/dând clic pe butonul **Asistență** și veți beneficia de asistență într-un chat privat.



Mesajele de chat sunt monitorizate permanent de o echipă dedicată de asistență clienți. În cazul jucătorilor care folosesc în mod necorespunzător opțiunea de chat, abuzând crupierul sau alți jucători ori folosind un limbaj neadecvat și/sau ofensator, funcția de chat ar putea fi dezactivată.

Dacă atingeți/dați clic pe butonul **Control volum**, se deschide un glisor care vă permite să ajustați volumul audio de la masă. Atingeți/dați clic pe butonul Control volum pentru a dezactiva sunetul. Pentru a reactiva sunetul, atingeți/dați clic din nou pe pictograma Control volum.



Atingeți/dați clic pe butonul **Istoric** pentru a deschide o fereastră în care apar detalii privind activitatea dvs. În mod implicit, se va deschide istoricul pentru ziua în curs. În fila **Mai vechi**, puteți vedea istoricul anterior.



Trebuie doar să selectați o rundă de joc din listă pentru a vedea detalii despre aceasta, cu informații despre runda de joc și despre pariuri.

Dacă atingeți/dați clic pe **Ajutor joc**, se va deschide fereastra de ajutor.



Dacă atingeți/dați clic pe butonul **Setări**, se va deschide fereastra cu setări, în care puteți seta preferințele dvs.:



- Redare video activată/dezactivată
- Gestionarea calității video
- Gestionarea sunetelor din joc
- Modificarea limbii interfeței

Dacă atingeți/dați clic pe butonul **Afișare clasică**, se trece la modul clasic de afișare, cu redarea video într-un cadru mic.



Interfața jocului ar putea trece automat la modul Clasic în cazul în care conexiunea la Internet este lentă sau instabilă. În această situație, redarea video va fi setată automat la **calitate slabă**.

Atingeți/dați clic pe butonul **Ecran complet** pentru a porni modul Ecran complet. Pentru a ieși din acest mod, atingeți/dați clic pe buton din nou sau folosiți tasta „Esc” de pe tastatură.



Regula privind rotirea validă în jocul de ruletă

Un număr câștigător este valid numai când rotirea este considerată validă. O rotire validă este definită în felul următor:

Pentru ca o rotire să fie validă, bila de ruletă trebuie rotită în direcția opusă celei în care se învâрте roata și trebuie să efectueze cel puțin trei rotiri complete, calculate din punctul în care a fost lansată bila, înainte de a cădea.

Dacă rotirea este considerată nevalidă, situația se numește **„Fără rotire”**.

Situațiile în care se declară „Fără rotire” sunt următoarele:

- Bila a efectuat mai puțin de 3 rotiri complete.
- Bila a fost rotită în aceeași direcție ca roata.
- Roata s-a oprit în timpul învârtirii.
- O bilă este blocată din cauza uzurii suprafeței, în opritorul de bilă sau într-o casetă numerotată.
- Bila a sărit în afara roții.
- Bila a fost scăpată înainte de rotire.
- Un obiect străin a ajuns pe roată în timpul rotirii.

În cazul unei situații „Fără rotire”, bila va fi rotită din nou conform procedurilor standard.

Pariurile dvs. vor rămâne valabile până la realizarea unei rotiri valide.

Problemele din timpul jocului

Dacă apare o eroare legată de joc, sistem, procedura de joc sau tranzacții, runda de joc va fi întreruptă temporar, iar managerul de tură va fi anunțat imediat. Dvs. și ceilalți jucători veți vedea o notificare pe ecran care vă informează că problema este în curs de investigare.

Dacă eroarea poate fi remediată imediat, runda de joc va continua în mod obișnuit. Dacă rezolvarea imediată nu este posibilă, runda de joc va fi anulată, iar pariurile inițiale vor fi returnate tuturor jucătorilor care au participat la runda respectivă.

Puteți plasa pariuri exacte pe toate numerele de pe roată, dar toate celelalte pariuri împreună pot acoperi maximum 95% din numere. Dacă depășiți această limită, pariurile pentru rotirea respectivă vor fi respinse.

Dacă doriți să discutați despre orice problemă legată de joc, luați legătura cu asistența live, furnizând **ID-ul jocului**.

Politica în caz de deconectare

Serviciile Pragmatic Play Live Casino sunt oferite prin internet și pot surveni deconectări ocazionale.

După o deconectare, verificați câștigurile dvs. în fereastra **Istoric**. Dacă aveți întrebări despre rezultatele jocurilor, luați legătura cu Asistența live din joc ori cu Asistența clienți a cazinoului, furnizând ID-ul jocului.



Mega Roulette

Game Help

Version: 2.3
 Created: 18 October 2022
 Author: Oksana Yanyshyn
 Approved by Deependra Bhartari
 Classification: iGaming

Document Change History

Version	Date	Remarks
1.1	11 Sep. 2020	New special bets and new game UI assets (marked with red colour)
1.2	27th <small>of October 2021</small>	Changes to Autoplay section
2.0	18 of October 2022	UI Changes(redesign)
2.1	14 of April 2023	Adding Bet Builder in favourites section
2.2	1 st September 2023	Disconnection Policy update
2.3	24 October 2023	Ball spun paragraph change , as using manual wheel

Contents

Contents.....	2
Introduction.....	3
How to Play.....	3
Bets.....	4
Wheel Sectors.....	5
Neighbour Bets.....	6
Special Bets.....	6
Favourites.....	10
The Last Winning Numbers.....	12
Game Statistics.....	12
Payouts.....	14
Return to Player.....	15
Placing Bets.....	15
Autoplay.....	17
Game Result.....	18
Navigation Controls.....	19
Roulette Valid Spin Rule.....	21
Game Inconveniences.....	21
Disconnection Policy.....	22

Introducere

Mega Ruletă este un joc deosebit, care oferă un plus față de jocul clasic de ruletă prin funcții unice care asigură o experiență îmbunătățită.

Obiectivul jocului este de a prezice numărul la care se va opri bila plasând unu sau mai multe pariuri care includ numărul respectiv. Roata din Mega Ruletă include numere de la 0 la 36. Câștigați dacă ați plasat un pariu pe numărul la care se oprește bila.

Mega Ruletă păstrează aspectele familiare ale jocului clasic de ruletă și oferă în același timp mai multe șanse de a obține câștiguri mai mari. Pe lângă tipurile de pariuri din jocul de ruletă standard, în fiecare rundă vor apărea pe ecran între 1 și 5 „numere mega norocoase”, care vă oferă șansa de a câștiga de până la 500 de ori valoarea pariului dvs. exact. Veți obține „MEGA CÂȘTIGUL” dacă pariul acoperă oricare dintre „numerele mega norocoase”.

Cum se joacă

Plasați pariul în timpul perioadei de pariere pe masa Mega Ruletă, pe care apar toate locurile de pariere standard.

	3	6	9	12	15	18	21	24	27	30	33	36	2 : 1
0	2	5	8	11	14	17	20	23	26	29	32	35	2 : 1
	1	4	7	10	13	16	19	22	25	28	31	34	2 : 1
	1st 12			2nd 12			3rd 12						
	1-18	Even			Odd	19 - 36							

În timpul perioadei de pariere, selectați valoarea jetonului și plasați-l pe locurile de pariere dorite. Pariurile pot fi plasate în timpul perioadei de pariere, până la închiderea acesteia. După acest punct, nu se vor mai accepta pariuri.

Pariul total din runda curentă va fi afișat în fereastra Pariu total.

Bila va fi învârtită în roata de ruletă conform regulii privind rotirea validă, descrisă în paragraful „Regula privind rotirea validă în jocul de ruletă” din acest text. La încheierea perioadei de pariere, se vor selecta aleatoriu între 1 și 5 „numere mega norocoase”, oferind „mega multiplicatori” impresionanți, între minimum 50x și maximum 500x.



21 500x

Când bila se oprește într-una din căsuțele numerotate, numărul câștigător va fi evidențiat și afișat pe ecran. Dacă vreunul din pariurile dvs. include numărul câștigător, veți primi câștigurile conform tabelului de plăți.

Dacă numărul câștigător se găsește și printre „**numerele mega norocoase**” selectate aleatoriu și este unul dintre numerele pe care ați plasat un pariu **exact**, veți obține „**MEGA CÂȘTIGUL**”! Suma câștigată va fi afișată în mesajul privind câștigul.

Pariuri

Puteți plasa numeroase tipuri de pariuri pe masa de ruletă. Fiecare pariu poate viza un singur număr sau o anumită plajă de numere și fiecare tip are propria cotă de câștig.

Pariurile plasate pe spațiile numerotate sau pe liniile dintre ele se numesc **Pariuri interioare**, iar cele plasate în casetele speciale din partea de jos sau din părțile laterale ale mesei se numesc **Pariuri exterioare**. Numerele incluse dacă pariati pe acele câmpuri de pariare sunt evidențiate.

Pariurile interioare

- ❑ **Pariu exact** – plasați jetoanele direct pe un singur număr (inclusiv zero).
- ❑ **Pariu divizat** – plasați jetoanele pe linia dintre oricare două numere (de exemplu, pe 0/2, 16/17).
- ❑ **Pariu stradă** – plasați jetoanele la capătul de jos al oricărui rând de numere pe partea cu Pariuri exterioare. Un pariu Stradă acoperă trei numere (de exemplu, un pariu stradă pe 7, 8 și 9). Sunt acceptate ca pariuri Stradă și pariurile plasate la intersecțiile dintre 0, 1 și 2 sau 0, 2 și 3.
- ❑ **Pariu pe colț** – plasați jetoanele în locul în care se întâlnesc liniile de la căsuțele a patru numere. Pariul vizează toate cele patru numere (de exemplu, un pariu pe colț pe 5, 6, 8 și 9). Se consideră un pariu pe colț și cel plasat pe 0, 1, 2 și 3 (intersecția de jos dintre 0 și 1).
- ❑ **Pariu pe linie** – plasați jetoanele pe liniile care se intersectează și formează un T între două pariuri Stradă alăturate. Un pariu pe linie acoperă toate numerele de pe ambele rânduri, adică un total de șase numere (de exemplu, un pariu pe linie pe 4, 5, 6, 7, 8 și 9).

Pariurile exterioare

- ❑ **Pariu coloană** – plasați jetoanele într-una din casetele marcate „2:1” de la capătul coloanelor, astfel încât să acoperiți toate cele 12 numere din coloana respectivă. Cifra 0 nu este acoperită de niciuna dintre coloane.
- ❑ **Pariu duzină** – plasați jetoanele pe una dintre cele trei casete marcate „1st 12”, „2nd 12” sau „3rd 12” pentru a acoperi cele trei serii de 12 numere consecutive de la 1 la 36. Cifra 0 nu este acoperită de niciuna dintre duzini.

- ❑ **Șanse egale** – plasați jetoanele într-una din aceste șase casete pentru a include cele 18 numere de pe masă după cum urmează: Roșu/Negru, Par/Impar, numere mici (1 – 18) sau numere mari (19 – 36). Cifra 0 nu este acoperită de niciuna dintre aceste casete.

Sectoarele roții

Pariurile pe **sectoarele roții** este un mod convenabil pentru jucătorii de ruletă de a plasa pariuri pe un sector mare al roții dintr-o dată. Fiecare pariu acoperă un alt set de numere și oferă cote diferite.



Pentru a deschide zona de pariere de tip circuit (racetrack) pe un dispozitiv mobil, atingeți pictograma circuit. Atingeți din nou pe ea pentru a o închide/deschide din nou.



Circuitul se deschide în mod implicit pe dispozitivele desktop. Folosiți săgețile pentru a minimiza sau maximiza circuitul.



Circuitul de ruletă este împărțit în sectoarele următoare:

- ❑ Jeu 0, care este inclus în Voisins du Zero
- ❑ Tiers du Cylindre
- ❑ Orphelins

Voisins du Zero este un pariu cu 9 jetoane care acoperă 17 numere: zero, plus șapte numere în dreapta și nouă numere în stânga. Marcat ca Voisins pe circuit, acesta este cel mai mare sector de roată. Jetoanele sunt plasate în felul următor:

- ❑ 2 jetoane pe pariul Stradă 0/2/3

- 1 jeton pe fiecare divizare 4/7, 12/15, 18/21, 19/22 și 32/35
- 2 jetoane pe pariul pe colț 25/26/28/29

Jeu 0 este un pariu cu 4 jetoane care acoperă cifra 0 și cele mai apropiate numere învecinate. Jetoanele sunt plasate în felul următor:

- 1 jeton pe pariul exact 26
- 1 jeton pe fiecare divizare 0/3, 12/15 și 32/35

Tiers du Cylindre este un pariu cu 6 jetoane care acoperă 12 numere care includ 27 și 33 și numerele dintre ele. Sectorul este marcat ca **Tiers** pe circuit. Jetoanele sunt plasate pe pariurile divizate ale celor 12 numere:

- 5/8, 10/11, 13/16, 23/24, 27/30 și 33/36

Orphelins este un pariu cu 5 jetoane care include numerele de pe circuit care nu sunt acoperite de pariurile Voisins du Zero și Tiers du Cylindre. Jetoanele sunt plasate în felul următor:

- 1 jeton pe pariul exact 1
- 1 jeton pe fiecare divizare 6/9, 14/17, 17/20 și 31/34

Pariurile Vecini

Un **pariu Vecini** este un pariu cu 5 jetoane care acoperă un anumit număr și cele mai apropiate două numere învecinate de pe fiecare parte a circuitului.

Pentru a plasa un pariu Vecini, atingeți/dați clic pe un anumit număr de pe roată. Se va plasa un jeton pe numărul respectiv și pe numerele învecinate lui în dreapta și în stânga.

Modificați numărul de vecini între 1 și 9 pe fiecare parte.



Pariurile speciale

Cu **pariurile speciale**, cunoscute drept pariuri finale, puteți paria pe anumite numere (pariuri exacte) care se termină cu aceeași cifră. Orice pariu special va acoperi, printr-un singur gest, mai multe numere cu jetoanele având valoarea pe care o selectați.

Pentru a accesa pariurile speciale pe un dispozitiv mobil, atingeți pictograma Pariuri speciale și preferate și selectați Pariuri speciale. Atingeți din nou pentru a închide.



Pentru a accesa pariurile speciale pe un dispozitiv desktop, atingeți/dați clic pe pictograma Pariuri speciale.



Pentru a închide, atingeți/dați clic pe săgeată.



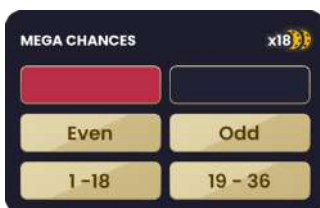
În Mega Ruletă, sunt două tipuri de Pariuri speciale:

- Mega pariuri
- Pariuri speciale clasice

Mega pariurile – sunt grupuri de pariuri concepute special pentru Mega Ruletă, care vă permit să plasați pariuri mai rapid și să vă creșteți astfel șansele unui MEGA CÂȘTIG. Plasați jetoanele pe mai multe pariuri exacte simultan cu un singur clic/o singură atingere. Mega pariurile sunt grupate în 4 categorii:

- Mega șanse
- Mega duzini
- Mega coloane
- Pariați pe toate

MEGA ȘANSE – atingeți/dați clic pe locul de pariere corespunzător pentru a plasa un pariu pe 18 numere: Roșu/Negru, Par/Impar și (1 – 18) / (19 – 36). Spre deosebire de pariurile de acest tip din ruleta tradițională, cu pariurile Mega șanse puteți acoperi toate cele 18 numere cu un pariu exact.




MEGA DUZINI – atingeți/dați clic pe unul dintre locurile de pariere din Mega duzini pentru a acoperi 12 numere din duzina selectată. Spre deosebire de pariurile de acest tip din ruleta tradițională, cu pariurile pe Duzini norocoase puteți acoperi toate cele 12 numere cu un pariu exact.



MEGA COLOANE – atingeți/dați clic pe unul dintre locurile de pariere Mega coloane pentru a acoperi 12 numere din coloana selectată. Spre deosebire de pariurile de acest tip din ruleta tradițională, cu pariurile Mega coloane puteți acoperi toate cele 12 numere cu un pariu exact.



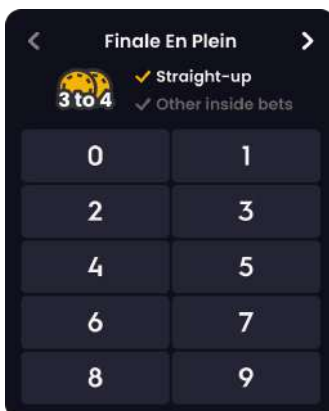
PARIAȚI PE TOATE – atingeți/dați clic pe buton pentru a acoperi toate cele 37 de numere deodată în perioada de pariere. Pariurile se vor plasa cu valoarea selectată a jetoanelor.



Pariuri speciale clasice

Sunt disponibile următoarele pariuri speciale: Finales en Plein, Finales a Cheval și Full Complete.

Finales en Plein presupune plasarea de pariuri exacte pe toate numerele care se termină cu cifra selectată. Prin urmare, acest pariu poate include trei sau patru numere.

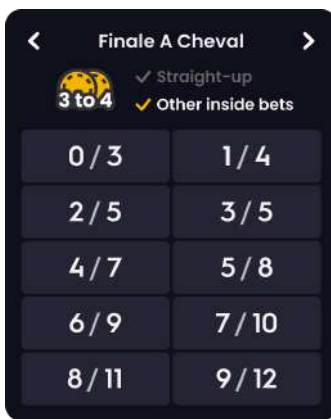


Pariul pe orice număr din secțiunea Finales en Plein înseamnă plasarea jetoanelor în felul următor:

- Finales en Plein 0 – pariu cu 4 jetoane pe 0, 10, 20 și 30

- Finales en Plein 1 – pariu cu 4 jetoane pe 1, 11, 21 și 31
- Finales en Plein 2 – pariu cu 4 jetoane pe 2, 12, 22 și 32
- Finales en Plein 3 – pariu cu 4 jetoane pe 3, 13, 23 și 33
- Finales en Plein 4 – pariu cu 4 jetoane pe 4, 14, 24 și 34
- Finales en Plein 5 – pariu cu 4 jetoane pe 5, 15, 25 și 35
- Finales en Plein 6 – pariu cu 4 jetoane pe 6, 16, 26 și 36
- Finales en Plein 7 – pariu cu 3 jetoane pe 7, 17 și 27
- Finales en Plein 8 – pariu cu 3 jetoane pe 8, 18 și 28
- Finales en Plein 9 – pariu cu 3 jetoane pe 9, 19 și 29

Finales a Cheval sunt tot pariuri inspirate din Franța, folosite în jocul de ruletă cu un singur 0, în care puteți paria pe perechi de divizări care se termină cu aceeași cifră.



Pariul pe orice număr din secțiunea Finales a Cheval înseamnă plasarea jetoanelor în felul următor:

- Finales a Cheval 0/3 – pariu cu 4 jetoane pe divizările 0/3, 10/13, 20/23 și 30/33
- Finales a Cheval 1/4 – pariu cu 4 jetoane pe divizările 1/4, 11/14, 21/24 și 31/34
- Finales a Cheval 2/5 – pariu cu 4 jetoane pe divizările 2/5, 12/15, 22/25 și 32/35
- Finales a Cheval 3/6 – pariu cu 4 jetoane pe divizările 3/6, 13/16, 23/26 și 33/36
- Finales a Cheval 4/7 – pariu cu 4 jetoane pe divizările 4/7, 14/17, și 24/27 și pe pariul exact 34
- Finales a Cheval 5/8 – pariu cu 4 jetoane pe divizările 5/8, 15/18 și 25/28 și pe pariul exact 35
- Finales a Cheval 6/9 – pariu cu 4 jetoane pe divizările 6/9, 16/19 și 26/29 și pe pariul exact 36
- Finales a Cheval 7/10 – pariu cu 3 jetoane pe divizările 7/10, 17/20 și 27/30
- Finales a Cheval 8/11 – pariu cu 3 jetoane pe divizările 8/11, 18/21 și 28/31
- Finales a Cheval 9/12 – pariu cu 3 jetoane pe divizările 9/12, 19/22 și 29/32

Un pariu **Full Complete** înseamnă un pariu cu acoperire maximă, în care toate pariurile interioare se plasează pe un anumit număr în felul următor:

- 1 jeton pe un pariu exact

- 2 jetoane pe fiecare divizare
- 3 jetoane pe un pariu Stradă
- 4 jetoane pe fiecare dintre pariurile pe colț
- 6 jetoane pe fiecare pariu Linie



Pariul pe orice număr din secțiunile Full Complete înseamnă plasarea unui număr definit de jetoane pe masă:

- Pariu Full Complete pe 0 – pariu cu 17 jetoane
- Pariu Full Complete pe 1 – pariu cu 27 de jetoane
- Pariu Full Complete pe 2 – pariu cu 36 de jetoane
- Pariu Full Complete pe 3 – pariu cu 27 de jetoane
- Pariu Full Complete pe 4, 7, 10, 13, 16, 19, 22, 25, 28 și 31 – pariu cu 30 de jetoane
- Pariu Full Complete pe 5, 8, 11, 14, 17, 20, 23, 26, 29 și 32 – pariu cu 40 de jetoane
- Pariu Full Complete pe 6, 9, 12, 15, 18, 21, 24, 27, 30 și 33 – pariu cu 30 de jetoane
- Pariu Full Complete pe 34 – pariu cu 18 jetoane
- Pariu Full Complete pe 35 – pariu cu 24 de jetoane
- Pariu Full Complete pe 36 – pariu cu 18 jetoane

Preferate

Cu funcția Preferate, puteți salva până la 10 combinații preferate, pentru a plasa pariurile mai ușor în rundele viitoare la orice masă de ruletă.

Pentru a accesa secțiunea Preferate pe un dispozitiv mobil, atingeți pictograma Pariuri speciale și preferate, apoi atingeți pictograma Preferate. Atingeți din nou pentru a închide funcția.




Pentru a accesa secțiunea Preferate pe un dispozitiv desktop, atingeți/dați clic pe pictograma Preferate.



Pentru a închide, atingeți/dați clic pe săgeată.



Plasați jetoanele pe masă și salvați combinația printr-o atingere/un clic.



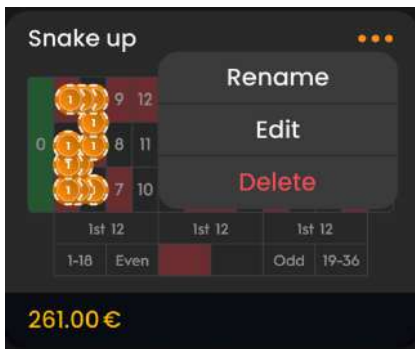
În plus, puteți salva o combinație câștigătoare atingând/dând clic pe pictograma Preferate afișată în mesajul privind câștigul.



Odată ce combinația de pariu este salvată în lista Preferate, puteți să o folosiți în perioada de pariere. Când atingeți/dați clic pe pariul preferat, jetoanele vor fi plasate pe masă în consecință.

Într-o rundă de joc, puteți plasa mai multe pariuri preferate salvate folosind jetoane suplimentare.

Puteți șterge pariurile preferate în orice moment sau puteți crea altele noi.



Creator de pariuri

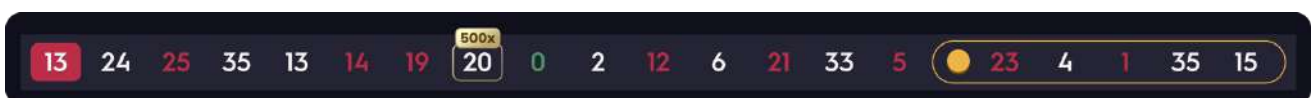
Funcția **Creator de pariuri** oferă un mod flexibil și practic de a crea pariuri personalizate în funcție de preferințele dvs. Datorită faptului că puteți salva și modifica pariurile salvate în orice moment în runda de joc, puteți optimiza jocul. Creatorul de pariuri vă permite să plasați pariuri atât pe masa obișnuită, cât și pe circuit și să salvați pariurile preferate, astfel încât să le puteți folosi în viitor.

După ce creați și salvați un pariu, acesta va apărea în meniul **Preferate**. De aici, puteți modifica sau șterge pariurile salvate.

Dacă doriți să plasați un pariu direct din Creatorul de pariuri, acesta va fi acceptat doar dacă procesul de pariare este în derulare.

Ultimele numere câștigătoare

În secțiunea **Ultimele numere câștigătoare** apar cele mai recente numere câștigătoare. Rezultatul celei mai recente runde finalizate apare în partea stângă.



Atingeți/dați clic pe orice număr în timpul perioadei de pariare pentru a plasa un pariu exact pe acesta.

Statisticile jocului

În fereastra **Statistici**, găsiți o serie de detalii privind runda de joc, iar acestea vă pot ajuta să decideți pe ce numere să pariati în viitoarele runde de joc.

Atingeți/dați clic pe pictograma Statistici pentru a deschide/închide fereastra. Folosiți un glisor pentru a vedea detalii privind până la 500 dintre cele mai recente rezultate.



În interiorul ferestrei, sunt prezentate statisticile complete despre jocuri, organizate în trei secțiuni:

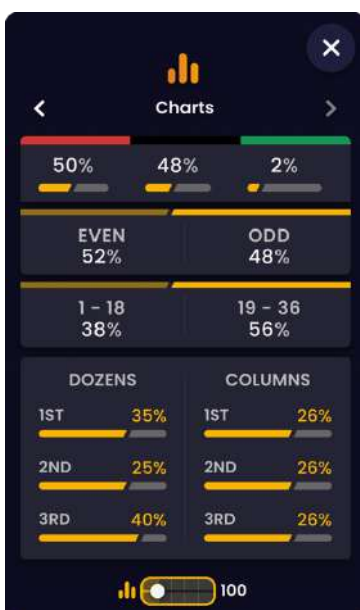
În secțiunea Calde și reci, puteți găsi informații despre cele mai frecvente sau cele mai puțin frecvente numere pentru numărul de rotiri pe care l-ați selectat.



Numerele calde sunt cele care au fost câștigătoare cel mai des. **Numerele reci** sunt cele care au fost câștigătoare cel mai rar.

Treceți cursorul peste sectorul aferent fiecărui număr în diagrama circulară pentru a vedea de câte ori a fost câștigător numărul în numărul de runde selectat.

În secțiunea **Grafice**, găsiți procentajele de Coloană, Duzini, Roșu, Negru, Par, Impar, numere mici și numere mari.



În secțiunea **Ultimele rezultate**, găsiți ultimele numere câștigătoare pentru numărul selectat de rotiri. Dacă treceți cursorul deasupra unui număr, se vor evidenția toate ocaziile în care numărul respectiv a fost câștigător.



Puteți plasa un pariu atingând/dând clic direct pe orice valoare sau număr din secțiunea Statistici. Pariurile vor fi plasate folosind jetoane cu valoarea selectată în timpul perioadei de pariere. Treceți cursorul deasupra pentru a avea o previzualizare a câmpului de pariere corespunzător evidențiat pe masă și atingeți/dați clic pentru a plasa jetonul cu valoarea selectată.

Plățile

Plățile depind de tipul de pariu plasat.

TIPUL DE PARIU	CE ACOPERĂ	PLATĂ
Exact	1 număr	29 – 499:1
Divizat	2 numere	17:1
Stradă	3 numere	11:1
Colț	4 numere	8:1
Linie	6 numere	5:1
Coloană/Duzină	12 numere	2:1
Roșu/Negru	18 numere	1:1

Par/Impar	18 numere	1:1
1 - 18/19 - 36	18 numere	1:1

Returnare la jucător

Restituirea teoretică la jucător (RTP) în Mega Ruletă în cazul pariurilor exacte este de **97,50%**.

Restituirea teoretică la jucător în cazul tuturor celorlalte pariuri este de **97,30%**.

Plasarea pariurilor

Numele mesei indică masa la care jucați, iar **Limitele mesei** arată pariurile minime și maxime permise la masă.

Când atingeți/dați clic pe această zonă, se deschide fereastra **Limitele de pariere și plățile**, afișând limitele minime și maxime și cotele de plată pentru fiecare tip de pariu.

✕ Mega Roulette €1 - €5,000 ▼

Indicatorul de informații din joc oferă informații cu privire la starea jocului.

PLACE YOUR BETS 10

Când se afișează mesajul PLASAȚI PARIURILE, puteți începe să plasați pariurile. Indicatorul arată cu verde timpul rămas, care scade spre stânga.

Când rămân doar 5 secunde din perioada de pariere, starea se schimbă în ULTIMELE PARIURI.

LAST BETS - 2

După expirarea timpului de pariere, se afișează mesajul PARIURI ÎNCHISE, iar toate zonele de pariere devin inactive. Pentru starea jocului se va afișa apoi PARIURI ACCEPTATE, informându-vă că toate pariurile plasate au fost acceptate și vor participa la runda de joc.

BETS ACCEPTED

Secțiunea **Afișare jeton** este locul în care puteți selecta valoarea fiecărui jeton cu care doriți să pariați. Sunt disponibile doar valorile jetoanelor care pot fi acoperite cu Soldul curent.



Butonul **Repetăți pariul** vă permite să repetați aceleași pariuri pe care le-ați plasat în runda precedentă. Odată ce ați atins/dat clic pe butonul Repetați pariul, vor fi activate butoanele Dublare și Anulare.



Butonul **Dublare** dublează toate pariurile plasate. La fiecare atingere/clic, pariurile sunt dublate până la limita maximă.



Butonul **Anulare** elimină ultimul pariu plasat. Această funcție va fi disponibilă doar în perioada de pariere. Odată ce nu se mai acceptă pariuri, nu veți mai putea să anulați sau să modificați pariurile. Dacă atingeți/dați clic în mod repetat pe butonul Anulare, pariurile vor fi eliminate unul câte unul, începând cu cel mai recent.



Indicatorul **Sold** arată fondurile disponibile și moneda acestora. Soldul dvs. trebuie să fie suficient pentru a acoperi toate pariurile plasate.

Dacă soldul dvs. nu este actualizat (după plasarea pariurilor, după ce câștigați sau pierdeți), reîmprospătați jocul.

Butonul **Casier** va deschide fereastra Casier pentru depuneri și retrageri. Pe dispozitivele mobile, butonul Casier se găsește în meniul jocului.



Indicatorul **Pariu total** arată valoarea totală a tuturor pariurilor plasate în runda de joc curentă.

Total Bet
€10.00

Fiecare rundă este identificată printr-un **ID de joc**. **Indicatorul de oră** arată ora locală.

ID: 1234567890 12:35:56

Folosiți ID-ul de joc drept referință (sau realizați o captură de ecran cu numărul jocului) dacă aveți întrebări și doriți să contactați serviciul clienți.

Joc automat

Funcția de joc automat vă permite să repetați automat pariurile pentru un număr dorit de runde de joc. Pentru a activa funcția de joc automat, plasați pariurile și atingeți/dați clic pe butonul **Joc automat**.



Se va deschide fereastra de joc automat și de aici puteți selecta numărul de runde de joc în care doriți repetarea pariului. În funcție de jurisdicția cazinoului, s-ar putea să fie disponibile setări suplimentare.

După ce atingeți/dați clic pe butonul Start, va începe funcția de joc automat. Numărul selectat de runde de joc automat va fi afișat ca indicator pe butonul Modificare joc automat. Numărul de runde de joc automat rămase se va actualiza automat.



După începerea jocului automat, puteți modifica pariurile prin plasarea de jetoane suplimentare în perioada de pariere.

Pentru a opri jocul automat, deschideți fereastra Joc automat și atingeți/dați clic pe butonul **Stop**.

Funcția de joc automat **se oprește automat** în următoarele cazuri:

1. Numărul selectat de runde de joc automat ajunge la 0. Veți primi o notificare printr-un mesaj pe ecran.
2. Soldul dvs. este insuficient pentru a continua jocul automat.

3. Apar unu sau mai multe dintre evenimentele care declanșează oprirea jocului automat: soldul scade, soldul crește sau un singur câștig depășește valoarea aplicată în setări.

Rezultatul jocului

Numărul câștigător din runda de joc va fi încercuit pe masă.



Numărul câștigător va fi afișat și în partea de sus a videoclipului. Valoarea câștigului va apărea sub acesta.

Dacă numărul câștigător este și un număr mega norocos, acesta va apărea pe ecran cu multiplicatorul aferent.



Lista câștigătorilor este afișată la finalul runde de joc și va indica pseudonimele tuturor jucătorilor care au câștigat la masa curentă în ultima rundă de joc. Câștigurile sunt afișate în moneda dvs.

€700,000	Poker_face
€600,950	Tardisblue
€580,000	MrLuckWong
€570,000	Rouletter2
€569,000	Bob57
€534,000	chezter1987
€521,000	Pernyamaa
€520,000	Kazanbas12
€500,000	LuckyGeoff 🏆
€42	Geralt
€21	MegaSheer
€18	Jeeves75
€14	Trevor9
€12	Bacc_rat
€8	SSC_Miami

Comenzile de navigare

Puteți selecta butonul **Lobby** în orice moment din orice joc. Acesta vă permite să schimbați cu ușurință masa, să selectați orice alt joc live sau să părăsiți masa. Nu veți fi eliminat de la masa curentă până când nu selectați noua masă la care doriți să vă alăturați, Puteți folosi opțiunea Lobby pentru a căuta alte jocuri în timp ce rămâneți la masa curentă. Când sunteți în pagina Lobby, atingeți/dați clic pe **Închide Lobby** pentru a ieși din pagina Lobby și a reveni la masa deschisă.



Lobby

Dacă atingeți/dați clic pe butonul **Chat**, se va deschide fereastra de chat. Puteți discuta cu crupierul și cu alți jucători. Crupierul va comunica direct cu dvs. și va răspunde la orice întrebare despre joc.



Dacă doriți să vorbiți cu **asistența live**, selectați camera de chat corespunzătoare atingând/dând clic pe butonul **Asistență** și veți beneficia de asistență într-un chat privat.



Mesajele de chat sunt monitorizate permanent de o echipă dedicată de asistență clienți. În cazul jucătorilor care folosesc în mod necorespunzător opțiunea de chat, abuzând crupierul sau alți jucători ori folosind un limbaj neadecvat și/sau ofensator, funcția de chat ar putea fi dezactivată.

Dacă atingeți/dați clic pe butonul **Control volum**, se deschide un glisor care vă permite să ajustați volumul audio de la masă. Atingeți/dați clic pe butonul Control volum pentru a dezactiva sunetul. Pentru a reactiva sunetul, atingeți/dați clic din nou pe pictograma Control volum.



Atingeți/dați clic pe butonul **Istoric** pentru a deschide o fereastră în care apar detalii privind activitatea dvs. În mod implicit, se va deschide istoricul pentru ziua în curs. În fila **Mai vechi**, puteți vedea istoricul anterior.



Trebuie doar să selectați o rundă de joc din listă pentru a vedea detalii despre aceasta, cu informații despre runda de joc și despre pariuri.

Dacă atingeți/dați clic pe **Ajutor joc**, se va deschide fereastra de ajutor.



Dacă atingeți/dați clic pe butonul **Setări**, se va deschide fereastra cu setări, în care puteți seta preferințele dvs.:



- Redare video activată/dezactivată
- Gestionarea calității video
- Gestionarea sunetelor din joc

Dacă atingeți/dați clic pe butonul **Afișare clasică**, se trece la modul clasic de afișare, cu redarea video într-un cadru mic.



Interfața jocului ar putea trece automat la modul Clasic în cazul în care conexiunea la Internet este lentă sau instabilă. În această situație, redarea video va fi setată automat la **calitate slabă**.

Atingeți/dați clic pe butonul **Ecran complet** pentru a porni modul Ecran complet. Pentru a ieși din acest mod, atingeți/dați clic pe buton din nou sau folosiți tasta „Esc” de pe tastatură.



Regula privind rotirea validă în jocul de ruletă

Un număr câștigător este valid numai când rotirea este considerată validă. O rotire validă este definită în felul următor:

Pentru ca o rotire să fie validă, bila de ruletă trebuie rotită în direcția opusă celei în care se învâрте roata și trebuie să efectueze cel puțin trei rotiri complete, calculate din punctul în care a fost lansată bila, înainte de a cădea.

Dacă rotirea este considerată nevalidă, situația se numește „**Fără rotire**”.

Situațiile în care se declară „Fără rotire” sunt următoarele:

- Bila a efectuat mai puțin de 3 rotiri complete.
- Bila a fost rotită în aceeași direcție ca roata.
- Roata s-a oprit în timpul învârtirii.
- O bilă este blocată din cauza uzurii suprafeței, în opritorul de bilă sau într-o casetă numerotată.
- Bila a sărit în afara roții.
- Bila a fost scăpată înainte de rotire.
- Un obiect străin a ajuns pe roată în timpul rotirii.

În cazul unei situații „Fără rotire”, bila va fi rotită din nou conform procedurilor standard.

Pariurile dvs. vor rămâne valabile până la realizarea unei rotiri valide.

Problemele din timpul jocului

Dacă apare o eroare legată de joc, sistem, procedura de joc sau tranzacții, runda de joc va fi întreruptă temporar, iar managerul de tură va fi anunțat imediat. Dvs. și ceilalți jucători veți vedea o notificare pe ecran care vă informează că problema este în curs de investigare.

Dacă eroarea poate fi remediată imediat, runda de joc va continua în mod obișnuit. Dacă rezolvarea imediată nu este posibilă, runda de joc va fi anulată, iar pariurile inițiale vor fi returnate tuturor jucătorilor care au participat la runda respectivă.

Puteți plasa pariuri exacte pe toate numerele de pe roată, dar toate celelalte pariuri împreună pot acoperi maximum 95% din numere. Dacă depășiți această limită, pariurile pentru rotirea respectivă vor fi respinse.

Dacă doriți să discutați despre orice problemă legată de joc, luați legătura cu asistența live, furnizând **ID-ul jocului**.

Politica în caz de deconectare

Serviciile Pragmatic Play Live Casino sunt oferite prin internet și pot surveni deconectări ocazionale.

După o deconectare, verificați câștigurile dvs. în fereastra **Istoric**. Dacă aveți întrebări despre rezultatele jocurilor, luați legătura cu Asistența live din joc ori cu Asistența clienți a cazinoului, furnizând ID-ul jocului.



ONE Blackjack

Ajutor de joc

Versiune: 1.0
Creat: 1 noiembrie 2020
Autor: Adrian Slate
Aprobat de Daniel Blackmore
Clasificare: iGaming

Istoricul modificărilor documentului

Versiune	Data	Observații
1.0	1 noiembrie 2020	Versiunea 1

Cuprins

Cuprins.....	2
Introducere	3
Setările jocului	3
Cum se joacă.....	3
Valorile cărților	4
Plasarea pariurilor	5
Oprire automată	9
Statisticile jucătorului	10
Asigurare.....	11
Rezultatul jocului	11
Plăți Blackjack și RPJ.....	13
Pariuri secundare.....	14
Setări navigație	17
Amestecarea cărților și schimbarea cărții	19
Probleme cu jocul	20
Politica de deconectare	21

Introducere

ONE Blackjack este un joc popular de cazinou cu bancă, ceea ce înseamnă că jucătorii concurează împotriva casei, și nu unul împotriva celuilalt. Jocul permite așezarea unui număr nelimitat de jucători la aceeași masă. Dealerul va împărți jucătorilor câte două cărți cu fața în sus și sie însuși două cărți, una cu fața în sus și una cu fața în jos (cartea ascunsă).

Obiectivul este de a ajunge cât mai aproape de 21 luând cărți adiționale, dacă este nevoie, dar fără a depăși 21 (Prea multe), iar la sfârșitul rundeii să aveți mai multe puncte decât Dealerul. Atunci când o mână depășește 21, aceasta pierde automat înaintea Dealerului, indiferent de rezultatul Dealerului. Dar, dacă obțineți 21 de puncte cu două cărți inițiale, se numește Blackjack și nimic nu vă poate opri să câștigați runda de joc!

Setările jocului

- ONE Blackjack se joacă cu 8 seturi de câte 52 de cărți;
- Dealerul trebuie să tragă cărți până la 16 și să se oprească la 17;
- Jucătorul poate dubla orice două cărți inițiale;
- Dubla primește o singură carte;
- Dubla este permisă doar la cărțile inițiale;
- Jucătorul poate face Split o dată la fiecare pariu inițial;
- Jucătorul poate face Split la Ași;
- Jucătorul nu poate face hit la Split la Ași;
- Six Card Charlie;
- Asigurarea este oferită cu un As deschis la Dealer;
- Blackjack se plătește cu cotă de 3 la 2;
- Asigurarea se plătește cu cotă de 2 la 1;
- Egalitatea este când mâinile au același total.

Cum se joacă

Pentru a începe jocul, selectați valoarea pariului și **plasați-l** în caseta evidențiată făcând clic/atingând-o pe aceasta. Începe perioada de pariere, care vă permite să plasați eventuale pariuri suplimentare sau să vă modificați pariul inițial. Dacă o rundă de joc a fost deja inițiată, puteți participa la aceasta și vă puteți plasa pariurile cât timp pe ecran este afișat mesajul „**Vă rugăm să pariați**”.

Pariul dvs. total va fi afișat în fereastra „**Pariu total**”.

Puteți să plasați pariurile în perioada de pariere până anunță Dealerul: „**PARIURI ÎNCHISE**”.

După ce perioada de pariere se încheie, Dealerul va începe să distribuie cărți, începând cu jucătorul și următoarea Dealerului însuși. O a doua carte este oferită jucătorului în aceeași manieră, cu fața în sus, iar Dealerul va primi o carte cu fața în jos. Toate cărțile jucătorului vor fi servite din interiorul recipientului special semi-transparent (buzunar) de pe masă în timpul jocului, iar valorile cărților relevante pentru mâna fiecărui jucător, în funcție de deciziile lor, vor apărea pe interfața de joc.

Odată ce toate cărțile sunt servite fiecărui jucător, aceștia pot **selecta opțiunile** pentru mâinile lor (Hit, Stand, Dublare sau Split).

După ce toți jucătorii au decis, Dealerul va prezenta cartea sa ascunsă și va servi cărți suplimentare.

Dacă cartea deschisă a dealerului este un As, se va oferi tuturor jucătorilor participanți o opțiune de **Asigurare** înaintea opțiunilor sus-menționate. După ce perioada de plasare a pariurilor Asigurare se încheie, mâna dealerului va fi verificată pentru o posibilă combinație Blackjack. Dacă dealerul are Blackjack, runda de joc va trece la etapa Rezultat. Dacă nu are Blackjack, runda de joc va trece la etapa Opțiuni de Blackjack.

Când Dealerul termină de servit cărțile mâinii sale respectând regula de mai sus, jocul va trece la etapa Rezultat unde mâna Dealerului va fi comparată cu mâna fiecărui jucător care a participat în runda de joc și jucătorii vor fi numiți câștigătorii.

Odată ce runda de joc se termină, Dealerul va aduna toate cărțile de pe masă, le va pune în setul de cărți decartate și încep pariurile pentru următorul joc.

Valorile cărților

ONE Blackjack se joacă cu 8 seturi de 52 de cărți și fiecare carte are o valoare. Valoarea adăugată a cărților din mână este definită ca puncte din mână și care dictează pentru mâinile Jucătorului și Dealerului cine câștigă și cine pierde.

- 2, 3, 4, 5, 6, 7, 8 și 9 au toate valoarea lor nominală.
- 10, Valet(J), Regină(Q), Rege(K) toate au o valoare de 10.
- Un As poate avea o valoare de 1 sau 11, la alegerea jucătorului. Combinația de cărți în principal este cea care dictează care valoare este aleasă și acest lucru se poate schimba în timpul unui joc, în funcție de cărțile extra primite.

Exemplu de combinații:

7♣ + 4♦ = 11, 5♣ + 10♠ = 15, K♥ + Q♣ = 20, A♣ + 5♥ = 6 sau 16 și A♥ + 10♠ = BJ.

Orice combinație de As + 10, J, Q, sau K este cea mai bună combinație din joc și se numește **Blackjack**.

O combinație de As și orice carte cu valoarea cuprinsă între 2 și 9 este numită „**mână soft**”, întrucât valoarea Asului într-o asemenea combinație poate fi 1 sau 11. De exemplu, A♣ + 5♥ = 6 sau 16.

Culorile nu au importanță în jocul principal din Blackjack.

Plasarea pariurilor

Când plasați pariuri, vă rugăm să acordați atenție elementelor ecranului de mai jos pentru a vă asigura că pariurile dvs. sunt plasate la timp și sunt validate cu succes.

Numele mesei indică masa la care jucați momentan, iar **Limitele mesei** indică mizele minime și maxime permise la masă. Când faceți clic pe această zonă, se va deschide fereastra **Plăți și limite pariu**, unde se vor afișa limitele minime și maxime pentru fiecare tip de pariu, precum și cotele de pariu.

ONE BLACKJACK £ 1 TO £ 75,000 ▾

Indicatorul informații despre joc din mijlocul ecranului vă va informa despre starea rundei de joc, starea pariurilor dvs. și va afișa mesaje de îndrumare cu privire la acțiunile necesare.

PLEASE PLACE YOUR BETS - 10

Se va afișa mesajul „**VĂ RUGĂM SĂ PARIATI**” când puteți să începeți să plasați pariuri. Bara indicatoare va afișa cu verde timpul rămas, care va scădea spre stânga. „**ULTIMELE PARIURI**” sunt afișate atunci când au mai rămas doar 5 secunde din timpul de pariere. Acest indicator va avea culoarea portocalie.

Mesajul „**PARIURI ÎNCHISE**” înseamnă că nu a mai rămas timp pentru plasarea de pariuri și toate zonele de pariere vor deveni inactice.

După ce se termină timpul de pariere, veți primi mesajul „**PARIURI ACCEPTATE**”, indicând faptul că pariurile dvs. au fost acceptate și vor participa la runda de joc. În caz contrar, veți primi un mesaj „**NU TOATE PARIURILE AU FOST ACCEPTATE**” sau „**PARIURI RESPINSE**” în cazurile descrise în secțiunea „[Probleme cu jocul](#)” din acest ghid.

Mesajul „**DISTRIBUIRE**” va fi arătat când dealerul servește cărțile inițiale și la finalul rundei de joc, când el servește cărțile mâinii dealerului.

Dacă nu aveți pariuri plasate în runda de joc actuală, se va afișa mesajul „**AȘTEPTAȚI URMĂTORUL JOC**”. După ce se termină această rundă, puteți plasa pariurile în următoarea perioadă de pariere.

Mesajul „**SOLD SCĂZUT**” din bara de stare înseamnă că soldul dvs. nu este suficient pentru suma minimă de pariere permisă la masă. Trebuie să adăugați niște fonduri în sold pentru a putea să participați activ la joc.

Mesajul „**JOC PE PAUZĂ**” va apărea în cazul în care runda de joc este temporar suspendată ca urmare a unei probleme cu dealerul, a unei defecțiuni a echipamentului sau în alte circumstanțe neprevăzute.

Mesajul „**JOC ANULAT**” va apărea pe bara de stare dacă runda de joc a fost anulată din cauza unor circumstanțe neprevăzute și nu este posibilă o rezolvare imediată. Pentru mai multe informații despre cazurile de „**JOC ANULAT**”, consultați secțiunea „[Probleme cu jocul](#)” din acest ghid.

Afișare jeton este locul unde puteți selecta valoarea fiecărui jeton cu care doriți să pariați. Pentru a vedea toate valorile de jetoane disponibile, faceți clic pe jetonul din partea de jos a ecranului, sub butoanele Pariați din nou, Dublare și Anulare. Doar valorile jetoanelor care sunt utilizabile cu Soldului dvs. curent vor fi disponibile.



Butonul Repariați vă permite să repetați aceleași pariuri pe care le-ați plasat în runda precedentă la masa actuală. Odată ce ați apăsat Pariați din nou, vor fi activate butoanele Dublare și Anulare.



Un clic pe **butonul Dublare** va dubla numărul de jetoane pe care le-ați plasat pe un loc disponibil pentru pariu. Cu fiecare clic, va dubla pariul dvs.



Un clic pe **butonul Revenire** va înlătura ultimul pariu plasat. Această funcție va fi disponibilă doar în timpul de pariere. Odată ce pariurile se încheie, nu veți mai putea să anulați sau să vă schimbați pariurile. Făcând clic în mod repetat pe butonul Undo, vor fi înlăturate pariurile unul câte unul în ordinea inversă în care au fost plasate.



Indicatorul Sold arată fondurile disponibile și moneda acestora. Acesta este întotdeauna afișat în partea de jos a ferestrei de joc, pe desktop și pe dispozitive mobile.

Vă rugăm să vă asigurați că soldul dvs. are suficiente fonduri pentru a acoperi pariurile dvs. înainte de a începe să jucați.

În caz că soldul dvs. nu este actualizat după plasarea pariurilor sau după mesajul de câștig, vă rugăm să reîncărcați fereastra jocului din browser sau să faceți clic pe tasta F5 de pe tastatură.

Butonul Casier (dacă este cazul) situat lângă Soldul dvs. pe desktop va deschide fereastra Casier pentru depuneri și retrageri. Pe dispozitivele mobile, butonul Casier se află în Meniul jocului.



Indicatorul Pariu total arată totalul curent al tuturor pariurilor făcute pentru runda actuală a jocului. Acesta este întotdeauna afișat în partea de jos a ecranului jocului.

Numărul ID al jocului afișează identificatorul unic al oricărui joc - numărul de identificare al jocului curent. Acesta se află lângă numele mesei. **Indicatorul de oră** arată ora dvs. locală curentă.

12:36 ID:1234567890

Dacă aveți întrebări și doriți să contactați **Serviciul de asistență pentru clienți**, trebuie întotdeauna să vă notați (sau să faceți o captură de ecran) numărul ID al jocului.

Opțiuni de Blackjack

Deasupra cadranelor unde se servesc cărțile va fi arătată valoarea în puncte a mâinilor în dreptunghiul mic. Când este timpul să selectați o opțiune, valoarea va fi evidențiată cu o culoare galbenă și animată.

13

Dacă primele două cărți ale dvs. sunt un As și un Zece, un Valet, o Regină sau un Rege, mâna dvs. constituie un Blackjack natural. Nu trebuie să selectați o opțiune de pariere, deoarece aceasta este cea mai bună mână posibilă în joc.



Toți jucătorii de la masă, care au primit cărțile inițiale, vor avea de ales între una din opțiunile descrise mai jos.

Opțiunea Stand înseamnă să treceți direct la următoarea etapă a jocului - Rezultat - fără a cere cărți suplimentare sau a investi fonduri în plus. De obicei, jucătorii aleg această opțiune când sunt mulțumiți de punctele cărților inițiale. În caz că nu selectați nicio opțiune în perioada de alegere a opțiunilor, opțiunea Stand este aleasă automat. Când selectați opțiunea Stand vi se poate cere să așteptați până când alți jucători termină cu deciziile lor.



Selectarea **opțiunii Hit** înseamnă să faceți o încercare de a îmbunătăți numărul punctelor din mână, adăugând încă o carte la cele două inițiale. După ce este selectată opțiunea Hit, Dealerul va trage o nouă carte pentru mâna dvs. Această opțiune poate fi selectată de mai multe ori până decideți să alegeți opțiunea Stand sau până ce punctele mâinii dvs. au ajuns la 21. În caz că ajungeți la 22 sau mai mult (Bust), pierdeți automat miza mâinii dvs.



Dublarea este o mutare unică ce poate fi favorabilă din punct de vedere statistic, în funcție de primele dvs. două cărți. Aceasta implică dublarea mizei în schimbul primirii unei cărți suplimentare. După dublare, nu vor mai fi oferite opțiuni suplimentare pentru mâna respectivă și runda de joc fie trece deciziile celuilalt jucător, fie vine rândul Dealerului. În anumite cazuri vi se poate cere să așteptați până când alți jucători termină cu deciziile lor.



Opțiunea Split va fi oferită în cazul în care cele două cărți inițiale au aceeași valoare, inclusiv oricare două cărți de 10 puncte. Selectând Split investiți o miză egală cu pariul principal, iar cărțile inițiale vor fi împărțite în două mâini individuale. Dealerul va servi automat o a doua carte primei dvs. mâini și puteți alege Hit sau Stand. Odată ce jocul este terminat la prima mână, Dealerul va servi automat o a doua carte celei de-a doua mâini a dvs. și va aștepta următoarea decizie: Hit sau Stand.



Când împărțiți Așii, fiecare As primește doar o singură carte.

Dacă primiți un Zece și un As după împărțire, atunci se consideră 21 de puncte, nu Blackjack!

După ce ați ales opțiunea dorită pentru mâna dvs., o minipictogramă a opțiunii va apărea lângă numele dvs. drept confirmare a opțiunii selectate.

Oprire automată

În Cazinoul nostru live vă permitem să luați decizii mai rapide prin activarea **Funcției Oprire automată**. Această funcție poate fi configurată în **fereastra de Setări**, din **fila Oprire automată**, utilizând un glisor simplu. Odată activată, funcția Oprire automată vă va ține locul atunci când cărțile dvs. sunt egale sau mai mari decât valoarea selectată pe glisor.

Setările selectate pentru Oprire automată în timpul jocului curent se vor aplica și rundei următoare de joc.

Funcția Oprire automată NU vă va ține locul atunci când:

- a) Opțiunea **Split** este disponibilă pentru mâna dvs. (cărțile inițiale constituie o pereche)
- b) Aveți o „**mână soft**”

Atunci când funcția Oprire automată a fost aplicată pentru mâna dvs., veți vedea o mică pictogramă Oprire automată în dreptul numelui dvs. de utilizator.



Statisticile jucătorului


Statisticile jucătorilor sunt disponibile în fiecare rundă de joc care arată câți jucători sunt activi la masă, deciziile luate de majoritate și câștigători. Aceste informații vor fi afișate în fereastra mică de pe ecran.

După terminarea timpului de pariere, va fi afișat numărul total de jucători care participă la rundă.

 1372

Când va veni timpul pentru luarea deciziilor, acest număr va începe să scadă, arătând câți jucători nu au luat încă decizia.

În același timp, **Statisticile decizionale ale jucătorului** sunt afișate sub formă de grafice circulare în jurul fiecărei opțiuni disponibile, oferindu-vă o perspectivă asupra deciziilor pe care le iau alți jucători. Valorile exacte ale procentelor vor fi afișate sub fiecare opțiune.



Când expiră timpul pentru luarea deciziilor, cea mai populară decizie luată va fi afișată în continuare, împreună cu numărul de jucători care au selectat-o.

 128 

După încheierea runde de joc, numărul de jucători care au câștigat runda de joc va fi afișat împreună cu **Lista câștigătorilor**.

 26 

Asigurare

Asigurarea este un pariu special pe care îl veți putea plasa dacă **prima carte a dealerului este un As**, pentru a vă asigura mâna împotriva unui eventual Blackjack al dealerului. Asigurarea necesită o miză de exact **jumătate din miza inițială plasată** și câștigă la cota de 2 la 1 dacă a doua carte a dealerului are valoarea zece.

Se va oferi timp de pariere suplimentar tuturor jucătorilor de la masă pentru a cumpăra sau nu o Asigurare.

Făcând clic pe **DA**, lângă nume va fi afișată o **pictogramă „Asigurat”**.



Făcând clic pe **NU**, veți alege să nu vă asigurați mâna. Dacă nu selectați **DA** sau **NU** în timpul oferit pentru cumpărarea Asigurării, opțiunea **NU** va fi selectată în mod implicit.



După ce se termină perioada Asigurare, Dealerul va anunța dacă este Blackjack sau nu. Dacă dealerul are Blackjack, runda de joc se încheie. Mâinile asigurate vor primi **CÂȘTIGUL**.

Dacă nu are Blackjack, runda de joc continuă normal. Pierdeți pariurile Asigurate în acest caz, dar tot puteți să câștigați cu cărțile pe care le aveți în mână.

STATISTICILE DECIZIONALE ALE JUCĂTORULUI referitoare la ASIGURARE sunt afișate sub formă de grafice circulare în jurul butoanelor DA și NU, oferindu-vă o perspectivă asupra deciziilor pe care alți jucători le iau în timpul perioadei de „ASIGURARE”. Procentele exacte vor fi afișate sub fiecare opțiune.



Rezultatul jocului

După ce toți jucătorii și Dealerul și-au făcut mutările joc, rezultatul jocului va fi calculat pe serverul jocului pentru fiecare mână din joc.

Suma totală câștigătoare din runda de joc va fi arătată în mesajele despre câștig.

Mâinile cu mai multe puncte decât mâna Dealerului - câștigă. Dacă dealerul a pierdut, toți jucătorii de la masă câștigă, cu excepția celor care au pierdut înaintea dealerului.

Vă rugăm să rețineți: 21 cu două cărți (Blackjack) bate 21 cu split la Ași și 21 cu 3 sau mai multe cărți.

Toate mâinile câștigătoare (inclusiv mâinile divizate) au o pictogramă „**CÂȘTIG**” afișată lângă ele.



Jucătorii care au **Blackjack** în mână **câștigă** automat, cu excepția cazului în care și dealerul are Blackjack. Atunci runda de joc este cunoscută sub denumirea de **Egalitate**.

Toate mâinile cu același număr de puncte cu cea a dealerului sunt clasificate ca mâini **EGALE**. Aceasta înseamnă că nici nu câștigați, nici nu pierdeți bani cu mâna respectivă, iar miza vă este returnată în sold.



Mâinile cu mai multe puncte decât 21 pierd automat și sunt marcate cu o pictogramă „**DEPĂȘIRE**”.



Mâinile cu mai puține puncte decât cea a dealerului - pierd runda de joc, iar dealerul câștigă. Mâinile care pierd vor fi marcate cu pictograma „**FĂRĂ CÂȘTIG**”.



Mâinile de șase cărți cu o valoare totală de 21 de puncte sau mai puțin, vor câștiga automat prin regula „Six Card Charlie”. În cazul unei decizii Split, mâinile vor fi numărate individual.



Lista câștigătorilor va apărea de îndată ce mâna dealerului ajunge la unul dintre rezultatele de mai sus și va indica pseudonimele tuturor jucătorilor care au câștigat la masa curentă în ultima rundă de joc. Sumele câștigate sunt afișate în moneda pe care ați selectat-o pentru contul dvs.



Plăți Blackjack și RPJ

Măinile câștigătoare și cele cu egalitate sunt plătite conform detaliilor descrise mai jos. Aceste informații apar în fereastra **Plăți și limite pariu**.

- Toate mâinile câștigătoare cu un scor mai mare decât Dealerul se plătesc 1 la 1.
- Măinile câștigătoare cu Blackjack atunci când mâna Dealerului nu este Blackjack se plătesc 3 la 2.
- Pariurile câștigătoare asigurate sunt plătite 2 la 1.
- În caz de Egalitate, pariul dvs. va fi returnat în Soldul dvs.

RPJ (randamentul pentru jucător) în jocul de ONE Blackjack este de 99,28%.

Pariuri secundare

În ceea ce privește pariurile secundare, vă veți bucura de un joc îmbunătățit și puteți crește veniturile, chiar dacă pierdeți pariul principal din joc. Pariurile secundare sunt pariuri realizate pe alte rezultate decât rezultatele mâinii.



Puteți plasa pariuri secundare în timpul perioadei de pariere, dar doar după ce aveți pariul principal plasat în cadran.

De asemenea, puteți plasa pe toate pariurile secundare simultan, făcând clic/atingând butonul „**TOATE PARIURILE SECUNDARE**”.

ALL SIDEBETS

Descrierile și plățile pariurilor secundare sunt disponibile în fereastra **Plăți și limite pariu**.

Cele mai populare patru pariuri secundare Blackjack oferite în One Blackjack, cum sunt 21+3, Bonus depășire, Perechi perfecte și Crazy 7, vă oferă posibilitatea de a câștiga în orice moment, chiar de mai multe ori înainte de terminarea jocului principal Blackjack:

DOUĂZECI ȘI UNU PLUS TREI (21+3) este un pariu secundar care reunește două dintre cele mai populare jocuri de cărți de cazinou (Blackjack și Poker) și se bazează pe o combinație de 3 cărți care utilizează cartea cu fața în sus a dealerului și cele două cărți inițiale din mâna dvs., pentru a forma o mână de poker de 3 cărți:

- **Trei carti identice** - trei cărți de același rang și același tip (de ex. trei Ași de cupă);
- **Chintă de culoare** - trei cărți în secvență și de aceeași culoare (de ex., 10, Valet și Damă de caro);
- **Trei de același fel** - trei cărți de același rang (de cupă, Damă de caro și Damă de treflă);
- **Chintă** - trei cărți consecutive, dar de feluri diferite (Asul poate fi folosit pentru a realiza o chintă de As, 2 și 3 sau o chintă de Damă, Rege și As);
- **Culoare** - trei cărți de rang diferit, dar aceeași culoare (2, 6 și Popă de treflă).

Pentru a câștiga un pariu secundar 21+3, vă rugăm să plasați pariul în zona desemnată a cadranului cu 21+3 înainte să fie servite cărțile și conform limitelor mesei.

Pariurile secundare câștigătoare vor fi arătate chiar după ce sunt servite două cărți inițiale în mâna jucătorului.

În cazul a două combinații câștigătoare ale mâinii dvs., va fi plătită doar cea mai mare.

Plata se calculează pe baza pariului dvs. înmulțit cu cota corespunzătoare combinației. Tabelul de plată este prezentat mai jos.

Combinație	Plată
Trei cărți identice	100 la 1
Chintă de culoare	40 la 1
Trei de același fel	30 la 1
Chintă	10 la 1
Culoare	5 la 1

Pentru 21+3 **Randamentul teoretic pentru jucător este de 96,30%.**

BONUSUL DEPĂȘIRE este un pariu secundar, care spune pur și simplu că pariati că dealerul va depăși în mod inevitabil 21. Fie că va fi vorba de trei, cinci sau mai multe cărți, acest pariu va câștiga dacă dealerul are prea multe puncte în mână. Plățile diferă în funcție de câte cărți au fost necesare pentru ca dealerul să piardă cu o plată maximă de 250:1. Există 6 rezultate diferite atunci când puteți câștiga cu acest pariu secundar:

- **Depășire cu 8+ cărți** – dealerul trebuie să piardă după ce 8 sau mai multe cărți sunt servite în mâna acestuia;
- **Depășire cu 7 cărți** – dealerul trebuie să piardă după ce 7 cărți sunt servite în mâna acestuia;
- **Depășire cu 6 cărți** – dealerul trebuie să piardă după ce 6 cărți sunt servite în mâna acestuia;
- **Depășire cu 5 cărți** – dealerul trebuie să piardă după ce 5 cărți sunt servite în mâna acestuia;
- **Depășire cu 4 cărți** – dealerul trebuie să piardă după ce 4 cărți sunt servite în mâna acestuia;
- **Depășire cu 3 cărți** – dealerul trebuie să piardă după ce 3 cărți sunt servite în mâna acestuia.

Pentru a câștiga un pariu secundar **Bonus depășire**, vă rugăm să plasați pariul în zona desemnată a cadranului cu Bonus depășire înainte să fie servite cărțile conform limitelor mesei.

Pariurile secundare câștigătoare vor fi afișate după încheierea runde de joc.

Plata se calculează pe baza pariului dvs. înmulțit cu cota corespunzătoare tipului de pereche. Tabelul de plată este prezentat mai jos:

Combinație	Plată
Depășire cu 8+ cărți	250 la 1
Depășire cu 7 cărți	100 la 1
Depășire cu 6 cărți	50 la 1
Depășire cu 5 cărți	9:1
Depășire cu 4 cărți	2:1
Depășire cu 3 cărți	1:1

Pentru **Bonus depășire**, **Randamentul teoretic al jucătorului este de 93,82%.**

Perechi perfecte (PP) este un pariu secundar care este plasat înainte de servirea oricăror cărți și vă oferă posibilitatea de a câștiga bani suplimentari dacă cele două cărți inițiale formează o pereche. Există 3 tipuri diferite de perechi:

- **Pereche perfectă** – două cărți identice (de ex. două Dame de cupă);
- **Pereche de culoare** – două cărți de același rang și culoare, dar de feluri diferite (de ex. 2 de cupă + 2 de caro);
- **Pereche mixtă** – două cărți de același rang, dar culoare diferită de ex. 2 de pică + 2 de caro.

Pentru a câștiga un pariu secundar Pereche perfectă, vă rugăm să plasați pariul în zona special desemnată a cadranului, marcată cu „PP” înainte să fie servite cărțile conform limitelor mesei.

Pariurile secundare câștigătoare vor fi arătate chiar după ce sunt servite două cărți inițiale în fiecare cadran care participă în runda jocului.

O mână câștigătoare PP nu este afectată de mâna Dealerului.

Plata se calculează pe baza pariului dvs. înmulțit cu cota pentru tipul de pereche. Tabelul de plată este prezentat mai jos:

Combinăție	Plată
Perechea perfectă	25 la 1
Pereche colorată	12 la 1
Orice pereche	6 la 1

Pentru Perechi perfecte, **Randamentul teoretic al jucătorului este de 95,90%**.

CRAZY 7 – este un pariu secundar care se decide prin evaluarea primelor trei cărți ale jucătorului. Dacă prima carte este un 7, jucătorul câștigă o plată de 5 la 1. Dacă a doua carte este, de asemenea, un 7, plata este mai mare. În cazul în care jucătorul cere carte sau împarte mâna, iar a treia carte este, de asemenea, un 7, plata crește și mai mult. Iar cea mai mare plată de 2000 la 1 este plătită dacă șeptarii sunt identici.

- **7-7-7 Identice** – trei de 7 identici (de exemplu, trei 7 de cupă);
- **7-7-7 (Suite diferite)** – trei de 7 de suite diferite (de exemplu, 7 de cupă, 7 de treflă și 7 de caro);
- **7-7 Identice** – doi de 7 identici (de exemplu, doi 7 de treflă);
- **7-7 (Suite diferite)** – doi de 7 de suite diferite (de exemplu, 7 de treflă și 7 de caro);
- **7** – oricare 7 din orice suite (de exemplu, 7 de pică).

Există, de asemenea, două considerente pentru pariul secundar **Crazy 7**:

- Când împărțiți șeptari, dacă a doua carte servită la prima mână este un 7, aceasta va fi considerată a treia carte.
- Dacă Dealerul „trage cu ochiul” pentru Blackjack și îl are, nu veți putea solicita o a treia carte în mâna dvs. pentru a ajunge la un posibil **7-7-7**.

Pentru a câștiga un pariu secundar **Crazy 7**, vă rugăm să plasați pariul în zona desemnată a cadranului cu Crazy 7 înainte să fie servite cărțile și conform limitelor mesei.

Pariurile secundare câștigătoare vor fi afișate după încheierea runde de joc.

Plata se calculează pe baza pariului dvs. înmulțit cu cota corespunzătoare tipului de combinație. Tabelul de plată este prezentat mai jos:

Combinație	Plată
7-7-7 Identice	2000 la 1
7-7-7	500 la 1
7-7 Identice	150 la 1
7-7	25 la 1
7	5 la 1

Pentru Crazy 7, **Randamentul teoretic al jucătorului este de 94,26%.**

Setări navigație

Se poate face clic pe **butonul Vestibul** în orice moment din orice joc. Vă permite să schimbați cu ușurință masa, să selectați orice alt joc live sau doar să părăsiți masa. Nu veți fi eliminat de la masa actuală până ce nu ați selectat noua masă la care doriți să vă alăturați, astfel încât Vestibulul poate fi folosit să vizualizați alte jocuri în timp ce rămâneți la masa actuală. Din pagina Vestibul, faceți clic pe butonul **Întoarcere la joc** pentru a ieși din vestibul și a întoarce la masa deschisă.



lobby

Un clic pe **butonul Chat** deschide fereastra de chat, pentru a trimite mesaje dealerului și altor jucători. Dealerii noștri vor comunica cu dvs. și vă vor răspunde la orice fel de întrebări referitoare la joc.



În cazul în care trebuie să vorbiți cu **echipa noastră de Asistență Live**, selectați camera de mesagerie corespunzătoare făcând clic pe **butonul Asistență** și veți fi asistat într-un chat privat.



Mesajele de chat sunt monitorizate tot timpul de personalul Studio desemnat. Orice mesaje de chat pot fi șterse, iar opțiunea chat poate fi blocată dacă folosiți limbaj nepotrivit sau necorespunzător cu Dealeri și/sau alți jucători la masă sau dacă aglomerați chat-ul.

Un clic pe **butonul Setare volum** va deschide un glisor care vă permite să schimbați volumul sunetului la masa dvs. Făcând clic pe pictograma de control Volum va reduce la zero volumul jocului și va activa butonul Silențios.



Implicit, jocul se deschide cu sunetul dezactivat. Faceți clic pe **butonul Silențios** pentru a activa sunetul în joc. Apoi, pictograma se va transforma în butonul **Setare volum**.



Un clic pe **butonul Istoric** va deschide o fereastră care arată detaliile activității dvs. în Live Casino. Implicit, aceasta se va deschide cu istoricul dvs. pentru **Astăzi**. De asemenea veți putea vizualiza istoricul din zilele precedente selectând fila **Mai vechi**.



Doar selectați o rundă din listă pentru a vedea detaliile rundelor și a tuturor pariurilor dvs.

Detaliile istoricului rundelor jocului ONE Blackjack vor fi afișate în fereastra Istoric și vor fi împărțite în două părți: informații despre runde de joc și informații despre pariuri.

Un clic pe **butonul Ajutor de joc** lansează această fereastră de ajutor în care vă aflați acum.



Faceți clic pe butonul **Setări** pentru a deschide o **fereastră de Setări**, care vă permite să setați preferințele dorite.

- a) În **fila General**, sunt disponibile următoarele opțiuni:



- Calitate video;
- Sunete video;
- Efecte joc;
- Funcție „Distribuie acțiunile”;
- Limba interfeței.

b) În **fila Oprire automată** puteți accesa informații despre această funcție. Glisorul vă permite să setați valoarea dorită pentru Oprirea automată și să o activați sau să dezactivați funcția complet.

Făcând clic pe **butonul Afișaj clasic**, veți schimba modul de afișare a jocului în **modul Clasic**, unde videoclipul va fi arătat în interiorul unui cadru mic. Tabelul virtual va fi disponibil sub video, iar cardurile grafice vor fi afișate.



De asemenea, interfața jocului se poate schimba în mod automat la modul Clasic dacă conexiunea dvs. la internet este lentă sau instabilă. Dacă se întâmplă acest lucru, imaginea video va fi setată automat la **Rezoluție video joasă**.

Un clic pe **butonul Ecran complet** va lansa modul **Ecran complet** și jocul și/sau Vestibulul va acoperi întregul ecran. Pentru a ieși din acest mod, faceți din nou clic pe buton sau apăsați tasta „Esc” pe tastatură.



Amestecarea cărților și schimbarea cărții

Amestecarea pachetului are loc odată ce cartea care semnifică terminarea cărților puse în joc este scoasă din pachetul de cărți (distribuitor) și jocul s-a terminat cu succes.

Când apare aceasta carte în timpul jocului, ea este înlăturată și mâna este finalizată. Dealerul va anunța „**Ultima mână din pachetul de cărți**”. După încheierea acestei mâini, nu se mai împart alte cărți până când nu are loc procedura de schimbare a distribuitorului sau de amestecare a cărților.

Cărțile trebuie amestecate de un Amestecător pe masa de accesorii sau de Dealer la masa de joc conform procedurii stabilite.

Procedura schimbării cărții are loc la fiecare masă de joc de cărți odată la 24 de ore. Totuși, va avea loc și în următoarele cazuri:

- Masa este deschisă după o anumită perioadă de inactivitate;

- Redarea video nu a fost disponibilă la masă;
- Mai mult de trei cărți au căzut pe podea în timpul jocului;
- În pachetul de cărți a existat o carte cu cod de bare defect.

Probleme cu jocul

Sunteți responsabil personal pentru poziționarea corectă a mizelor pe masa de ONE Blackjack.

În caz de defecțiuni tehnice sau erori umane, acestea vor fi raportate imediat **Managerului de tură**.

Dacă există **orice eroare în procedura de joc**, runda de joc va fi temporar întreruptă, iar Managerul de tură va fi anunțat. Veți fi anunțat(ă) printr-o notificare pe ecran că se cercetează problema.

Dacă **managerul de tură poate rezolva imediat eroarea** (de ex. prin rescannerul cărților, plasarea cărților în pozițiile corecte etc.), runda de joc va continua în mod obișnuit.

Dacă **rezolvarea imediată nu este posibilă**, runda de joc va fi anulată și pariurile inițiale vor fi rambursate tuturor jucătorilor care au participat la runda de joc.

Dacă **runda de joc trebuie anulată** din orice motiv și aveți în mână un Blackjack corect împărțit, veți fi plătit prin Serviciul de asistență pentru clienți al cazinoului, dacă dealerul nu are o carte deschisă As sau cu valoarea de 10.

Dacă jocul trebuie anulat și **pariurile dvs. secundare** au fost confirmate drept câștigătoare, suma câștigată va fi creditată în contul dvs. prin Asistență clienți Casino.

Dacă au căzut mai mult de trei cărți pe podea, trebuie efectuată **Procedura de schimbare a cărților**.

Un pariu poate fi respins de sistem după ce s-a terminat perioada de pariere deoarece nu a fost plasat la timp, pentru că nu a îndeplinit cerințele minime sau maxime sau din cauza unor probleme privind tranzacția.

Dacă pariul dvs. este **mai mic decât limita minimă permisă de pariere** specificată în fereastra **Plăți și limite pariu**, va apărea ca jeton inactiv. Veți fi informat cu privire la acest lucru prin intermediul micii ferestre de sugestii de deasupra pariului dvs.

După încheierea perioadei de pariere, toate pariurile mai mici decât limita minimă permisă de pariere vor fi respinse.

Dacă **pariul dvs. depășește orice limită maximă de pariere**, va fi ajustat automat și veți fi informat despre acest lucru în mica fereastră de sugestii de deasupra pariului dvs.

În caz de nereguli, vă rugăm să furnizați numărul **ID al jocului** sau **ID al rundei** Serviciului de asistență pentru clienți al cazinoului.

Politica de deconectare

Serviciile cazino Pragmatic Play Live sunt oferite prin internet, de la care puteți fi deconectat uneori. Acest lucru reprezintă o potențială întrerupere a jocului și experiența utilizatorului.

Pentru a minimiza impactul cauzat de deconectări neașteptate, când pierdeți conectivitatea cu un server al jocului, se va afișa un mesaj de reconectare.

În caz de deconectare, se aplică următoarele reguli de gestionare a erorilor:

Dacă **sunteți deconectat de la o masă de ONE Blackjack și ați plasat un pariu valid**, acesta rămâne în joc, iar dealerul va servi cărțile. Dacă vă reconectați la masă la timp, tot veți putea să alegeți o opțiune privind mâna dvs. În caz contrar, va fi selectată automat opțiunea „**Oprire**” pentru mâna dvs.

Dacă **Asigurarea** vă este oferită în timp ce sunteți deconectat, va fi selectată în mod automat opțiunea „**NU**” pentru mâna dvs.

Dacă ați plasat **pariuri secundare** corect și a avut loc o deconectare după aceea, pariul dvs. principal împreună cu pariurile secundare vor rămâne în joc. Dealerul va servi cărți și orice câștiguri din pariurile dvs. secundare vor fi automat calculate și transferate în soldul dvs. după ce se termină runda de joc.

După deconectare, vă rugăm să vă verificați câștigurile în **fereastra Istoric** jucător și dacă aveți dubii privind rezultatul jocului, vă rugăm să contactați Asistența Live în joc sau Serviciul de asistență pentru clienți al cazinoului, oferind detaliile runde de joc în cauză, inclusiv numărul ID al jocului sau ID al runde.

Dacă **conexiunea la masa din Studio este pierdută** timp de mai mult de 5 minute, jocul va fi anulat.

Dacă stabilim că ați fi câștigat runda de joc, câștigurile vor fi transferate în contul dvs. prin intermediul **Serviciului de asistență clienți al cazinoului**.



PowerUP Roulette

Game Help

Version: 1.1
Created: 28 March 2022
Author: Mihaela Iacob
Approved by Janis Osis
Classification: iGaming

Document Change History

Version	Date	Remarks
1.0	30 Mar. 2022	Document created.
1.1	06.09.2022	RTP, payout, max bet, and game limits picture update

Contents

Contents	2
Prezentare	3
Cum se joacă	3
Pariuri și cote	5
Randamentul jucătorului	6
Sectoarele roții	7
Pariuri Vecini	8
Pariuri speciale	9
Preferate	12
Ultimele numere câștigătoare	14
Statisticile jocului	14
Rezumat PowerUP	16
Plasarea pariurilor	17
Joc automat	20
Rezultatul jocului	20
Setări navigație	22
Regula rotirii valide la Ruletă	24
Probleme cu jocul	25
Politica de Deconectare	26

Prezentare

PowerUP Ruletă este o variantă palpitantă a Ruletei clasice, care folosește o suită de rotiri bonus pentru șanse suplimentare de a câștiga premii uriașe.

La fel ca ruleta clasică, **scopul** în **PowerUP** Ruletă este să prezici în ce buzunar va ateriza bila, pe o roată cu 37 de buzunare numerotate.

În timpul fiecărei rotiri, există șanse egale ca 3, 4 sau 5 numere de la Ruletă să fie transformate în numere **PowerUP**. Dacă bila se oprește pe unul dintre numerele PowerUP, toate pariurile Număr Plin se califică pentru prima rotire bonus **PowerUP** și au șansa de a câștiga până la 500x, chiar dacă nu au plasat un pariu pe numărul **PowerUP** declanșator.

Mai multe rotiri **PowerUP** pot fi declanșate din nou, până la 4 ori, iar premiile cresc în fiecare rundă până la un maxim de **8000x** și oferă o **plată** teoretică **maximă cumulată de 15525x** pentru un singur pariu Număr Plin.

Cum se joacă

La jocul PowerUP Ruletă, pariurile ar trebui plasate în timpul de pariere la o masă pe **Tabelul ruletei** care afișează toate pozițiile standard de pariere.

	3	6	9	12	15	18	21	24	27	30	33	36	2:1
0	2	5	8	11	14	17	20	23	26	29	32	35	2:1
	1	4	7	10	13	16	19	22	25	28	31	34	2:1
	1st 12			2nd 12			3rd 12						
	1 - 18	Even						Odd	19 - 36				

Pentru a începe jocul, vă rugăm să așteptați până apare mesajul **„VĂ RUGĂM SĂ PARIATI”**, apoi selectați valoarea jetonului pe care ați vrea să-l pariați pentru runda respectivă și plasați-l pe câmpurile corespunzătoare de pariere de pe masa de joc.

Pariul dvs. total va fi afișat în fereastra **„Pariu total”**.

Mizele pot fi făcute în perioada de pariere până anunță Crupierul: **„PARIURI ÎNCHISE”**. Nu vor mai fi acceptate pariuri după acest mesaj.

Bila se va roti în roata ruletei după regula de rotire validă descrisă în paragraful „Regula de rotire validă a ruletei” din acest text.

Odată ce timpul de pariere se termină, se aleg la întâmplare între 3 și 5 numere **PowerUP**.



Schema Ruletei este împărțită în mai multe regiuni, iar fiecare regiune este încărcată cu multiplicatori secreți pentru a pregăti o eventuală rotire bonus PowerUP. Liniile încărcate de pe partea laterală a regiunii îți oferă un indiciu cu privire la locul unde se află multiplicatorii mari: mai multe linii lângă o regiune înseamnă că multiplicatorii mai mari se ascund pe numerele din acea regiune.



Când bila se opreste într-un număr, numărul câștigător va fi afișat și subliniat de către interfața jocului. Dacă numărul câștigător face parte dintr-unul dintre pariurile dvs, veți primi sumele câștigate conform schemei de plată PowerUP Ruletă. Suma câștigată va fi arătată în zona „Ultimul câștig”.

Dacă numărul câștigător este, de asemenea, unul dintre numerele PowerUP, atunci jocul continuă cu o rotire bonus PowerUP pentru toți jucătorii, chiar dacă aceștia nu au pariat pe numărul câștigător. Câștigurile de la rotirea inițială și de la toate rotirile bonus PowerUP viitoare sunt adunate într-o casetă „Câștig total” și se plătesc la sfârșitul jocului. Doar pariurile Număr Plin de la rotirea inițială se califică pentru această rotire și pentru orice altă rotire bonus PowerUP viitoare și rămân plasate pe schema Ruletei. În timpul rotirilor PowerUP, schema ruletei se transformă în schema PowerUP.



Câștigul valabil la rotirea bonus PowerUP este afișat pe numere.

La fiecare rotire bonus PowerUP, bila este învârtită din nou în roata ruletei, conform Regulii de rotire validă. În timp ce bila se învârte, numerele PowerUP sunt înlocuite cu un nou set.

Când bila se oprește în buzunarul unui număr, noul număr câștigător este afișat pe interfața jocului. Dacă ai avut un pariu Număr Plin pe numărul câștigător, vei primi câștiguri în funcție de multiplicatorul afișat pe număr. Valoarea câștigului tău este afișată în mesajul de câștig.

Dacă numărul câștigător este tot un număr PowerUP, câștigul este colectat în căsuța „Câștig total” și jocul continuă cu o rotire bonus PowerUP pentru toți jucătorii, chiar dacă aceștia nu au pariat pe numărul câștigător. Multiplicatorul fiecărui număr de pe schemă este apoi completat, afișând plățile pentru următoarea rotire bonus PowerUP.

Până la 5 rotiri bonus PowerUP pot fi declanșate într-un joc, iar plățile cresc pe schema PowerUP după fiecare rotire. Jocul se termină după cea de-a 5-a rotire bonus PowerUP sau când rezultatul nu mai este un număr PowerUP. Toate câștigurile acumulate până atunci în caseta „Câștig total” se plătesc.

Pariuri și cote

Puteți plasa mai multe tipuri de pariuri pe masa de Ruletă. Fiecare tip de pariu acoperă un anumit interval de numere și fiecare tip are propriile cote de plată.

Pariurile care sunt plasate pe spațiile numerotate sau pe liniile dintre ele sunt numite **Pariuri din interior**, iar cele care sunt plasate pe cadranele speciale de sub panou și din stânga panoului se numesc **Pariuri exterioare**. Când mișcați mouse-ul peste masa de pariuri, numerele care ar fi incluse dacă ați paria pe acel loc vor fi evidențiate. Diferitele tipuri și plata pentru fiecare tip de pariu sunt descrise mai jos:

- **Straight Up** - plasați jetoanele direct pe un singur număr (inclusiv zero).
- **Pariu Split** - plasați jetoanele pe linia dintre oricare două numere (de ex. split 0/2, 16/17).

- **Pariu Street** - plasați jetoanele la capătul mai scăzut al oricărui rând de numere din partea Pariurilor exteroare. Un pariu street acoperă trei numere (de ex. 7, 8, 9 Street). Pariurile plasate la joncțiunile 0, 1, și 2 sau 0, 2 și 3 sunt de asemenea acceptate ca Pariuri Street.
- **Pariuri Corner** - plasați jetoanele la intersecția unde se întâlnesc patru numere. Toate cele patru numere sunt acoperite. (de ex., corner 5, 6, 8, 9). Un pariu plasat pe 0, 1, 2, 3 (joncțiunea inferioară 0 și 1) se consideră de asemenea un Pariu Corner.
- **Pariu Six Line** - plasați jetoanele pe liniile în formă de T dintre două căi alăturate. Un pariu în linie acoperă toate numerele de pe ambele rânduri, pentru un total de șase numere (de ex. 4, 5, 6, 7, 8, 9 Six line).
- **Pariu coloană** - plasarea unui jeton într-unul din cadranele marcate „2 la 1” la sfârșitul coloanelor acoperă toate numerele din acea coloană, pentru un total de doisprezece numere. Zero nu este acoperit de niciuna dintre coloane.
- **Pariu duzină** - plasarea unui jeton într-unul dintre cele trei cadrane marcate „primul 12,” „al 2-lea 12” sau „al 3-lea 12” acoperă acele douăsprezece numere în secvența de numere de la 1 la 36. Zero nu este acoperit de niciuna dintre duzine.
- **Șanse egale** - un jeton plasat într-unul dintre aceste șase cadrane acoperă cele 18 numere din cadru așa cum este descris în acel cadran: roșu/negru, par/impar, numere mici (de la 1 la 18) sau numere mari (de la 19 la 36). Zero nu este acoperit de niciunul dintre aceste cadrane.

TIPUL PARIULUI	COPERTE	PLATĂ
Straight Up	1 număr	24-7999*:1
Split	2 numere	17:1
Street	3 numere	11:1
Corner	4 numere	8:1
Six line	6 numere	5:1
Coloană/Duzină	12 numere	2:1
Roșu/Negru	18 numere	1:1
Par/Impar	18 numere	1:1
1-18/19-36	18 numere	1:1

* într-o rundă bonus PowerUP

Câștigul maxim într-o rundă de joc, inclusiv rotirile bonus PowerUP, este limitat. Pentru detalii, consultă tabelul Limite pariuri și plăți. Rotirile bonus PowerUP continuă chiar dacă ai atins câștigul maxim, iar limita maximă de câștig se aplică la sfârșitul runde de joc.

Randamentul jucătorului

Randamentul jucătorului în PowerUP Ruletă la pariurile Număr Plin este de **97,19%**.

Randamentul jucătorului pentru toate celelalte pariuri este de 97,30%.

Sectoarele roții

Pariurile pe **sectoarele roții** sunt pariuri complexe renumite la nivel global și folosite de jucătorii familiarizați cu acest joc. Aceste pariuri, la fel ca **pariurile cu vecini**, se plasează folosind un **circuit Ruletă**, care reprezintă numerele așa cum apar pe roata ruletei, și nu pe masa de ruletă.



Pentru a deschide ruleta Racetrack pe telefon, apasă pe pictograma Racetrack. Pentru a o închide, apasă din nou pe aceeași pictogramă.



Pe ecran, în mod implicit, Hipodromul este maximizat când pariurile sunt deschise și minimizat la când Pariurile sunt închise. Pentru a maximiza Hipodromul, fă clic/apasă pe pictograma săgeată „deschisă” de lângă aceasta.



Pentru a o minimiza, fă clic/apasă pe pictograma „săgeată” de lângă ea.



O roată de Ruletă cu un singur 0 este împărțită în 3 secțiuni principale care corespund zonelor din tabel. Numele tradiționale ale acestor secțiuni sunt: **Voisins du Zero** cu o subsecțiune **Joc 0**, secțiunea **Tiers Du Cylindre** și **Orphelins**.

Voisins du zero este un pariu de 9 jetoane care acoperă 0 plus șapte numere în dreapta și nouă numere în stânga. Acesta este cel mai mare sector al roții. În Circuit este arătat cu numele „Voisins”. Distribuția acestui pariu este după cum urmează:

- 2 jetoane pe pariul street 0/2/3;
- 1 jeton pe fiecare pariu împărțit: 4/7, 12/15, 18/21, 19/22 și 32/35;
- 2 jetoane pe pariul corner pe 25/26/28/29.

Joc 0 este un pariu de 4 jetoane care acoperă zero și cele mai apropiate numere vecine. Jetoanele sunt plasate pe sectorul Joc 0 după cum urmează:

- 1 jeton pe pariul straight-up 26;
- 1 jeton pe fiecare pariu împărțit: 0/3, 12/15 și 32/35.

Tiers du cylindre este un pariu de 6 jetoane care acoperă numerele de pe roată de la treizeci-și-trei la douăzeci și șapte inclusiv. În Circuit este arătat cu numele „Tiers”. Numele poate fi tradus literal ca „A treia parte a roții” și jetoanele sunt plasate pe pariul împărțit al celor 12 numere: 5/8, 10/11, 13/16, 23/24, 27/30 și 33/36.

Orphelins este un pariu de 5 jetoane care acoperă numerele din cele două părți ale roții din afară de Tiers și Voisins. Distribuția jetoanelor este după cum urmează:

- 1 jeton pe pariul straight-up 1;
- 1 jeton pe fiecare pariu împărțit: 6/9, 14/17, 17/20 și 31/34.

Pariuri Vecini

Acestea sunt pariuri care pot fi plasate conform numerelor după cum apar pe roata Ruletă, mai degrabă decât pe tabelul ruletei. Pariurile vecini pot fi plasate folosind un **Circuit Ruletă**.

În general, **pariul cu vecini** este un pariu de 5 jetoane distribuite pe numărul însuși și cele două numere pe oricare parte a acestuia pe circuitul Ruletă.

Numărul de pariuri **vecini** selectate poate fi micșorat la 1 sau mărit la 9 pe fiecare parte.



Făcând clic/apăsând pe un număr de pe Circuit în timpul pariurilor deschise se plasează pariuri Straight Up de un jeton pe acel număr și pe fiecare dintre numerele alăturate.

Pariuri speciale

Acestea sunt câteva pariuri multiple care sunt populare fanilor jocului.

Pentru a deschide Pariurile Speciale pe telefon, apasă pe pictograma combo Pariuri Speciale/Preferate, apoi apasă pe pictograma Pariuri Speciale. Pentru a o închide, apasă din nou pe pictograma combo.



Pentru a deschide Pariurile Speciale pe desktop, fă click/apasă pe pictograma Pariuri Speciale.

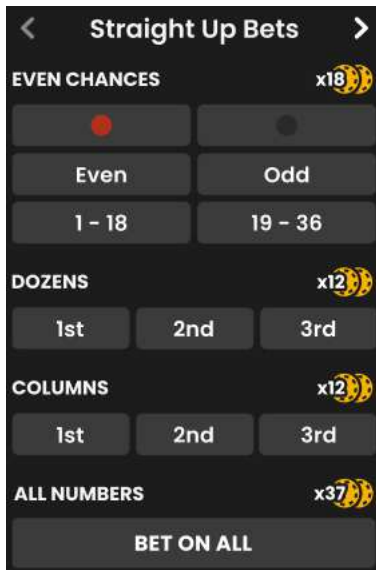


Pentru a o închide, fă clic/apasă pe săgeata „minimizează”.

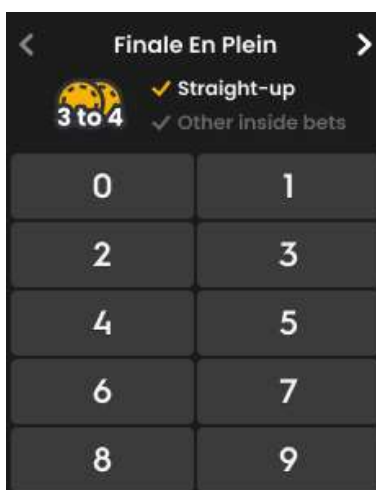


Când faceți click/atingeți oricare dintre Pariurile speciale, veți acoperi numere multiple cu valoarea jetoanelor selectate dintr-o singură mișcare. Într-un joc de Ruletă puteți găsi următoarele pariuri speciale: Finales en Plein, Finales a Cheval, Full Complete, așa cum este descris mai jos.

Pariurile **Număr Plin** facilitează plasarea de pariuri cu număr plin pe un grup de numere cu un singur clic. Pentru a le utiliza, fă clic/apasă pe unul sau mai multe dintre următoarele: **Șanse pare** (Roșu, Negru, Par, Impar, 1-18, 19-36), **duzine, coloane** sau chiar **Toate numerele**, iar un jeton va fi plasat pe fiecare număr aparținând grupului respectiv.



Finales en Plein este denumirea franceză a pariului care plasează pariurile Straight Up pe toate numerele care se termină cu cifra selectată. Acele pariuri pot fi numite și Finale.



Când faceți click/atingeți pe oricare dintre numerele din secțiunea Finales en Plein, jetoanele vor fi plasate în următoarele configurații:

- Finale en Plein 0 este un pariu de 4 jetoane pe 0, 10, 20 și 30;
- Finale en Plein 1 este un pariu de 4 jetoane pe: 1, 11, 21 și 31;
- Finale en Plein 2 este un pariu de 4 jetoane pe: 2, 12, 22 și 32;
- Finale en Plein 3 este un pariu de 4 jetoane pe: 3, 13, 23 și 33;
- Finale en Plein 4 este un pariu de 4 jetoane pe: 4, 14, 24 și 34;
- Finale en Plein 5 este un pariu de 4 jetoane pe: 5, 15, 25 și 35;
- Finale en Plein 6 este un pariu de 4 jetoane pe: 6, 16, 26 și 36;
- Finale en Plein 7 este un pariu de 3 jetoane pe: 7, 17 și 27;
- Finale en Plein 8 este un pariu de 3 jetoane pe: 8, 18 și 28;
- Finale en Plein 9 este un pariu de 3 jetoane pe: 9, 19 și 29.

Finale A Cheval sunt, de asemenea, pariuri de inspirație franceză, dar sunt axate pe plasarea pariurilor split, așa cum este ilustrat în imaginea de mai jos:

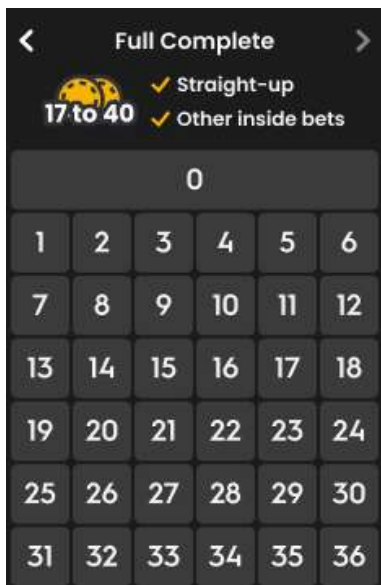


Când faceți click/atingeți pe orice numere din secțiunea Finale a Cheval, jetoanele vor fi plasate în următoarele configurații:

- Finale a cheval 0/3 este un pariu de 4 jetoane pe 0/3, 10/13, 20/23 și 30/33;
- Finale a cheval 1/3 este un pariu de 4 jetoane pe 1/3, 11/14, 21/24 și 31/34;
- Finale a cheval 2/5 este un pariu de 4 jetoane pe 2/5, 12/15, 22/25 și 32/35;
- Finale a cheval 3/6 este un pariu de 4 jetoane pe 3/6, 13/16, 23/26 și 33/36;
- Finale a cheval 4/7 este un pariu de 4 jetoane pe 4/7, 14/17, 24/27 și 34/ straight up;
- Finale a cheval 5/8 este un pariu de 4 jetoane pe 5/8, 15/18, 25/28 și 35/ straight up;
- Finale a cheval 6/9 este un pariu de 4 jetoane pe 6/9, 16/19, 26/29 și 36/ straight up;
- Finale a cheval 7/10 este un pariu de 3 jetoane pe 7/10, 17/20 și 27/30;
- Finale a cheval 8/11 este un pariu de 3 jetoane pe 8/11, 18/21 și 28/31;
- Finale a cheval 9/12 este un pariu de 3 jetoane pe 9/12, 19/22 și 29/32.

Pariul **FULL COMPLETE** este pariul cu acoperire maximă care mizează pe toate pariurile interioare posibile pentru un număr individual.

Când faceți clic/apăsați pe oricare dintre numerele din secțiunea Finale en Plein, jetoanele vor fi plasate în următoarele configurații: **1 jeton pe straight up, 2 jetoane pe fiecare split, 3 jetoane pe street, 4 jetoane pe fiecare corner și 6 jetoane pe fiecare six line.**



Fiecare număr de pe configurație are un anumit număr de jetoane precum cel de mai jos:

- Pariul Full complete pe 0 este un pariu cu 17 jetoane;
- Pariul Full complete pe 1 este un pariu cu 27 jetoane;
- Pariul Full complete pe 2 este un pariu cu 36 de jetoane;
- Pariul Full complete pe 3 este un pariu cu 27 de jetoane;
- Pariu Full complete pe oricare dintre numerele: 4, 7, 10, 13, 16, 19, 22, 25, 28 și 31 este un pariu de 30 de jetoane;
- Pariu Full complete pe oricare dintre numerele: 5, 8, 11, 14, 17, 20, 23, 26, 29 și 32 este un pariu de 40 de jetoane;
- Pariu Full complete pe oricare dintre numerele: 6, 9, 12, 15, 18, 21, 24, 27, 30 și 33 este un pariu de 30 de jetoane;
- Pariul Full complete pe 34 este un pariu cu 18 jetoane;
- Pariul Full complete pe 35 este un pariu cu 24 jetoane;
- Pariul Full complete pe 36 este un pariu cu 18 jetoane.

Preferate

Puteți salva până la 10 combinații de pariu ca Preferate și le puteți folosi în runde viitoare în același joc sau în alte jocuri de ruletă și chiar pe dispozitive diferite.

Pentru a deschide Pariurile Preferate pe telefon, apăsați pe pictograma combo Pariuri Speciale/ Preferate, apoi apăsați pe pictograma Pariuri Preferate. Pentru a o închide, apăsați din nou pe pictograma combo.




Pentru a deschide Pariurile Preferate pe desktop, fă clic/apasă pe pictograma Pariuri Preferate.



Pentru a o închide, fă clic/apasă pe săgeata „minimizează”.



Pune jetoanele pe masă și salvează combinația făcând clic/apăsând.



În plus, poți salva o combinație câștigătoare făcând clic/apăsând pe pictograma Pariuri Preferate afișată pe mesajul tău câștigător.



După ce pariul este salvat în lista de preferințe, îl puteți folosi în cursul perioadei de pariare. Când apăsați pariul preferat selectat, jetoanele dvs. vor apărea pe tabelul ruletei.

Puteți plasa câteva din pariurile dvs. salvate în aceeași rundă a jocului precum și să plasați jetoane suplimentare pe lângă cele care fac parte din pariul dvs. favorit.

Puteți șterge oricând oricare dintre pariurile dvs. favorite și apoi să creați unele noi.

Favourite 2
200 €



Ultimele numere câștigătoare

Ultimele numere câștigătoare sunt întotdeauna afișate în partea de jos a ecranului. Ultimul număr câștigător este în stânga și este scos în evidență.

25 19 2 32 21 34 0 12 25 10 36 22 15 14 7 29 34 5 0 9 17 13 20 12 27 31 8 11 35 36 15 34 29 25 1 11 32 7

Folosind desktopul, puteți face clic/apasă pe oricare dintre numere în timpul perioadei de pariere. Acesta va plasa pariul straight up pe numărul selectat.

Statisticile jocului

Informațiile din **ferestra Statistici** vă pot ajuta să decideți ce numere să alegeți când jucați la ruletă. Puteți selecta manual numărul de runde pentru care doriți să verificați statisticile, folosind glisorul. Puteți alege de la minimum 50 până la maximum 500 de runde.

Pentru a deschide Statisticile, fă clic/apasă pe pictograma Statistici. Pentru a o închide, apasă din nou pe aceeași pictogramă.



În interiorul ferestrei sunt prezentate statisticile complete ale jocului, împărțite în trei grupuri, după cum se descrie mai jos.


În secțiunea **Hot & Cold** puteți găsi informații despre cele mai frecvente și cele mai puțin frecvente numere pentru numărul de runde ales.



Numerere Hot sunt numerele care au fost câștigătoare cel mai des. **Numerere Cold** sunt numerele care au fost câștigătoare cel mai rar.

Ținând cursorul deasupra sectorului fiecărui număr din diagrama circulară, se vor afișa sfaturi ecran care indică de câte ori a apărut numărul respectiv în numărul de runde de joc selectat. Cu cât este mai plin sectorul, cu atât mai mult numărul ales a ieșit câștigător.

În fila **Diagrame** puteți găsi procentajele de Coloane, Duzine și Roșu, Negru, Par, Impar, numere mici și mari.



În fila **Ultimele rezultate** puteți găsi ultimele numere câștigătoare pentru numărul ales de rotiri. Ținând cursorul pe oricare dintre numere, va fi evidențiat, indicând cât de des acestea au ieșit câștigătoare.



Pe desktop, pe perioada de pariere, poți plasa un pariu făcând clic/apăsând direct pe orice valoare sau număr din secțiunea Statistici. Pariurile vor fi plasate cu valoarea selectată a jetoanelor. Țineți cursorul deasupra pentru a vedea o previzualizare a câmpului de pariere corespunzător evidențiat pe tabelul ruletei și faceți clic/apasă pentru a plasa jetonul cu valoarea selectată.

Rezumat PowerUP

Panoul PowerUP oferă o imagine de ansamblu a runde curente de joc. Acesta poate fi accesat în timpul runde bonus PowerUP făcând clic/apăsând pe pictograma „i”.

Secțiunea de sus enumeră câștigurile acumulate în jocul principal și în orice rundă PowerUP deja jucată în runda de joc curentă.

Secțiunea de jos oferă o imagine de ansamblu a runde PowerUP în curs de desfășurare, enumerând numerele pe care jucătorul are un pariu cu număr plin, ordonate în funcție de valoarea multiplicatorului curent.



Round	Result	Win
Main Game	9	\$123,214.22
PowerUP 1	17	\$50
PowerUP 2	9	\$210
Total		\$123.474

Bet type	Bet \$	Multiplier
2	\$21.00	400X
3	\$21.00	300X
15	\$21.00	200X
00	\$21.00	100X

Plasarea pariurilor

Când plasați pariuri, vă rugăm să acordați atenție elementelor ecranului de mai jos pentru a vă asigura că pariurile dvs. sunt plasate la timp și validate cu succes.

Numele Mesei indică masa la care jucați momentan, iar **Limitele Mesei** arată mizele minime și maxime permise la masă. Când faceți click pe această zonă, se va deschide fereastra **Plăți și limite pariu**, unde sunt arătate limitele maxime și minime pentru fiecare tip de pariu, precum și cotele de pariu.

PowerUP Roulette €1 – €75,000

Indicatorul Informații Despre Joc vă va informa despre starea jocului, timpul rămas pentru plasarea pariurilor, starea pariurilor dvs., numărul câștigător etc.

PLACE YOUR BETS 10

Se va afișa mesajul **„VĂ RUGĂM SĂ PARIATI”** când puteți să începeți să plasați pariuri. Bara indicatoare va afișa cu verde timpul rămas, care va scădea spre stânga. Se va afișa mesajul **„ULTIMELE PARIURI”** când mai rămân doar 5 secunde din timpul de pariere. Acest indicator va avea culoarea portocalie.

Mesajul **„PARIURI ÎNCHISE”** înseamnă că timpul pentru plasarea de pariuri a expirat și toate zonele de pariere vor deveni inactive.

După ce se termină perioada de pariere, veți primi mesajul **„PARIURI ACCEPTATE”**, indicând faptul că pariurile dvs. au fost acceptate și vei participa la runda de joc. În caz contrar, veți primi un mesaj **„NU**

TOATE PARIURILE AU FOST ACCEPTATE” sau **„PARIURI RESPINSE”** în cazurile descrise în secțiunea **„[Probleme cu jocul](#)”** din acest ghid.

Dacă nu aveți pariuri plasate în runda de joc actuală, se va afișa mesajul **„AȘTEPTAȚI URMĂTORUL JOC”**. După terminare, puteți plasa pariurile în următoarea perioadă de pariere.

Mesajul **„SOLD SCĂZUT”** din bara de stare înseamnă că soldul dvs. nu este suficient pentru suma minimă de pariere permisă la masă. Trebuie să adăugați fonduri în sold pentru a putea să participați la joc.

Mesajul **„JOC PE PAUZĂ”** va apărea în cazul în care jocul este temporar suspendat ca urmare a curățării roții, a unei probleme cu crupierul, a unei defecțiuni a echipamentului sau în alte circumstanțe neprevăzute.

Mesajul **„JOC ANULAT”** va apărea dacă runda de joc a fost anulată din cauza unor circumstanțe neprevăzute și nu este posibilă o rezolvare imediată. Pentru mai multe informații despre cazurile de „Joc anulat”, consultați secțiunea **„[Probleme cu jocul](#)”** din acest ghid.

Selectorul de Jetoane îți permite să selectezi valoarea jetoanelor cu care dorești să pariezi. Pentru a vedea toate valorile jetoanelor disponibile pe telefon, apasă pe selectorul de jetoane. Doar valorile jetoanelor care pot fi utilizate cu Soldul curent vor putea fi accesate făcând clic/apăsând.



Butonul Repariere vă permite să repetați aceleași pariuri pe care le-ați plasat în runda precedentă la masa actuală. Odată ce ați clic/apăsat Repetați pariul, vor fi activate butoanele Dublare și Revenire.



Butonul Dublare va dubla suma jetoanelor pe care le-ați plasat deja. Cu fiecare clic/apăsat, acesta va dubla pariul dvs.



Un clic/apăsând pe **butonul Revenire** va înlătura ultimul pariu plasat. Această funcție va fi disponibilă doar în perioada de pariere. Odată ce pariurile se vor încheia, nu veți mai putea să anulați sau să vă schimbați pariurile. Făcând clic/apăsând în mod repetat pe butonul Anulare, vor fi înlăturate pariurile unul câte unul în ordinea inversă în care au fost plasate.



Indicatorul Sold arată fondurile disponibile și moneda acestora. Acesta este întotdeauna afișat în partea de jos a ferestrei de joc, pe desktop și pe dispozitive mobile.

Vă rugăm să vă asigurați că soldul dvs. are suficiente fonduri pentru a acoperi pariurile dvs. înainte de a începe să jucați.

În caz că soldul dvs. nu este actualizat după plasarea pariurilor sau după mesajul de victorie, vă rugăm să reîncărcați fereastra jocului din browser sau să faceți click pe tasta F5 de pe tastatură.

Butonul Casier (dacă este cazul) situat lângă Soldul dvs. pe desktop va deschide fereastra Casier pentru depuneri și retrageri. Pe dispozitivele mobile, butonul Casier se află în Meniul jocului.



Indicatorul Pariu total arată totalul curent al tuturor pariurilor făcute pentru runda actuală a jocului. Acesta este întotdeauna afișat în partea de jos a ecranului jocului în versiunea desktop.

Numărul ID al jocului afișează identificatorul unic al oricărui joc - numărul de identificare al jocului curent. Acesta se află lângă numele mesei. **Indicatorul de oră** arată ora dvs. locală curentă.

ID: 1234567890 12:35:56

Dacă aveți întrebări și doriți să contactați **Serviciul de asistență pentru clienți**, trebuie întotdeauna să vă notați (sau să faceți o captură de ecran) al numărului ID al jocului.

Joc automat

Funcția Joc automat vă oferă posibilitatea de a vă repeta automat pariurile pentru un anumit număr de runde de joc. Pentru a activa funcția de joc automat, plasați pariurile dorite și apoi apăsați **butonul Joc automat**.



Aceasta va deschide fereastra de Joc automat în care veți găsi toate setările disponibile pentru pornirea funcției Joc automat. În funcție de jurisdicția casinoului dvs., unele configurații ar putea fi obligatorii.

După apăsarea butonului Start, funcția de Joc Automat va porni în următoarea rundă. După apăsarea butonului Start, **funcția de Joc automat** va porni.



După pornirea Jocului automat, vă puteți modifica pariurile amplasând jetoane suplimentare pe configurația jocului în perioada de pariere.

Pentru a opri funcția de Joc automat, deschideți fereastra de Joc automat și apăsați **butonul Oprire**.

Funcția de Joc automat **se va opri automat** în următoarele cazuri:

1. Numărul selectat de runde de Joc automat ajunge la 0. Veți primi o notificare printr-un mesaj pe ecran.
2. Soldul dvs. este insuficient pentru a continua jocul automat.
3. Se realizează una sau mai multe opțiuni de Stop Joc automat (dacă este cazul): soldul scade, soldul crește sau câștigul unic depășește valoarea selectată.

Rezultatul jocului

Numărul câștigător al runde de joc va fi indicat pe tabelul ruletei cu un **cerc animat** în jurul său. Acest lucru vă va ajuta să verificați dacă a fost acoperit de jetoanele dvs.

26	27
29	30
32	33

De asemenea, o reprezentare grafică a **numărului câștigător** va fi afișată în partea de sus a imaginii video. Dacă sunteți norocosul câștigător, valoarea câștigului dvs. va fi indicată dedesubt.



Lista câștigătorilor va apărea în același timp cu numărul câștigător și va indica pseudonimele tuturor jucătorilor care au câștigat la masa curentă în ultima rundă de joc. Sumele câștigate sunt afișate în moneda pe care ați selectat-o pentru contul dvs.

Dacă sunt declanșate învârtirile bonus PowerUP, atunci **Lista câștigătorilor** este afișată doar la finalul ultimei rotiri bonus PowerUP.



Setări navigație

Se poate face clic/apăsare pe **butonul Lobby** în orice moment din orice joc. Vă permite să schimbați cu ușurință masa, să selectați orice joc live sau doar să părăsiți masa. Nu veți fi eliminat de la masa actuală până ce nu ați selectat noua masă la care doriți să vă alăturați, astfel încât Lobby-ul poate fi folosit să vizualizați alte jocuri în timp ce rămâneți la masa actuală. Din pagina de lobby, vă rugăm să faceți clic/apăsați pe butonul **Întoarcere la joc** pentru a ieși din lobby și a vă întoarce la masa deschisă.

All Games

Un click pe **butonul Chat** deschide fereastra de chat, ca să puteți trimite mesaje crupierului și altor jucători. Crupierii noștri vor comunica cu dvs. și vă vor răspunde la orice fel de întrebări referitoare la joc.



În cazul în care trebuie să vorbiți cu **serviciul nostru de Asistență live**, selectați camera de chat corespunzătoare făcând clic pe **butonul Asistență** și veți fi asistat într-un chat privat.



Mesajele de chat sunt monitorizate tot timpul de personalul Studio desemnat. Orice mesaje de chat pot fi șterse, iar opțiunea chat poate fi blocată dacă folosiți limbaj nepotrivit sau necorespunzător cu Crupierii și/sau alți jucători la masă sau dacă aglomerați chat-ul.

Făcând clic/apăsând pe un **butonul Control volum** va deschide un glisor care vă permite să schimbați volumul sunetului la masa dvs. Făcând clic/apăsând pe pictograma de control Volum va reduce la zero volumul jocului și va activa butonul Silențios.



Implicit, jocul se deschide cu sunetul dezactivat. Faceți clic/apăsați pe **butonul Oprire sunet** pentru a activa sunetul în joc. Apoi, pictograma se va transforma în **butonul Setare volum**.



Făcând clic/apăsând pe un **butonul Istoric** va deschide o fereastră care arată detaliile activității dvs. în Live Casino. Implicit, aceasta se va deschide cu istoricul dvs. pentru **Astăzi**. De asemenea veți putea vizualiza istoricul din zilele precedente selectând fila **Mai vechi**.



Trebuie doar să selectați o rundă de joc din listă pentru a vedea detaliile acesteia, inclusiv toate pariurile dvs.

Detaliile istoricului rundelor jocului Ruletă Live va fi arătat în fereastra Istoric și vor fi împărțite în două părți: informații despre runde de joc și informații despre pariuri.

Făcând clic/apăsând pe un **butonul Ajutor de joc** lansează această fereastră de ajutor în care vă aflați acum.



Făcând clic/apăsând pe un **butonul Ajutor de joc** lansează această fereastră de ajutor în care vă aflați acum.

butonul Setări deschide o **fereastră Setări**, care vă permite să setați următoarele preferințe:



- Redare video pornită/oprită;
- Gestionarea calității video;
- Gestionarea sunetelor din Joc;
- Modificarea limbii interfeței

Făcând clic/apăsând pe un **butonul Afișare clasică**, veți schimba modul de afișare a jocului în **modul Clasic**, unde videoclipul va fi arătat în interiorul unui cadru mic. Configurația este statică, neschimbându-și aspectul și dimensiunea în perioada de pariere sau ulterior.



De asemenea, interfața jocului se poate schimba în mod automat la modul Clasic dacă conexiunea dvs. la Internet este lentă sau instabilă. Dacă se întâmplă acest lucru, imaginea video va fi setată automat la **Rezoluție video joasă**.

Făcând clic/apăsând pe un **butonul Ecran complet** va lansa modul **Ecran complet** și jocul și/sau Lobby-ul va acoperi întreg ecranul. Pentru a ieși din acest mod, faceți din nou clic/apăsați pe buton sau apăsați tasta „Esc” pe tastatura calculatorului.



Regula rotirii valide la Ruletă

Un număr câștigător este valid doar când rotirea este considerată validă. O rotire validă este definită după cum urmează:

Bila ruletei trebuie să fie rotită în direcția opusă rotației roții și trebuie să efectueze cel puțin trei rotiri complete calculate din punctul unde bila a fost lansată în jurul circuitului roții înainte de a cădea pentru a se considera o rotire validă.

Dacă rotirea este considerată nevalidă, această situație este numită **„No spin”**.

Situațiile când va fi declarat **„No Spin”** sunt:

- Bila a făcut mai puțin de 3 rotiri complete;
- Bila a fost rotită în aceeași direcție de rotire ca și roata;
- Roata s-a oprit din rotire în timpul runde;
- O bilă blocată fie pe separator, margine, fie pe circuitul numerotat;
- Bila a ieșit de pe roată (ball out);
- Bila este scăpată înainte de rotire;
- În spațiul de joc al roții a intrat un obiect străin în timpul rotirii.

În caz de „**No spin**”, **reînvărtirea bilei** va fi efectuată pe baza procedurilor noastre de funcționare standard.

Pariurile dvs. vor rămâne în joc până ce este realizată o rotire validă.

Probleme cu jocul

Sunteți responsabil personal pentru poziționarea corectă a mizei tale pe masa Ruletă.

În caz de defecțiuni tehnice sau erori umane, acestea vor fi raportate imediat **managerului de tură**.

Dacă există **orice eroare în procedura de joc**, runda de joc va fi temporar întreruptă, iar Managerul de tură va fi anunțat. Veți fi anunțat(ă) printr-o notificare pe ecran, pentru a sublinia faptul că se investighează problema.

Dacă managerul de tură poate **rezolva imediat eroarea**, runda de joc va continua în mod obișnuit. Dacă **rezolvarea imediată nu este posibilă**, runda de joc va fi anulată și pariurile inițiale vor fi rambursate tuturor jucătorilor care au participat la runda jocului.

Un pariu poate fi respins de sistem după ce se termină perioada de pariere deoarece nu a fost plasat la timp, pentru că nu a îndeplinit cerințele minime sau maxime sau din cauza unor probleme privind tranzacția.

Dacă plasați **un pariu mai scăzut decât limita minimă de pariere a mesei**, acesta va apărea ca jeton inactiv. Veți fi informat cu privire la acest lucru prin intermediul micii ferestre de sfaturi de deasupra pariului dvs. După încheierea perioadei de pariere, toate jetoanele inactive vor fi respinse.

Dacă **pariul dvs. depășește orice limită maximă de pariere** va fi ajustat automat și veți fi informat(ă) despre acest lucru în fereastra mică de sfaturi de deasupra pariului dvs.

Pariurile Număr plin sunt permise pe toate numerele de pe roată, dar toate celelalte pariuri împreună pot acoperi maximum 95% din numere. Dacă această limită este depășită, toate pariurile tale sunt respinse pentru acea rotire.

Dacă jocul se încheie cu ceea ce dvs. considerați a fi un **rezultat greșit** sau în cazul oricărui altor nereguli, vă rugăm să contactați Serviciul de asistență pentru clienți al Cazinoului, furnizând **numărul ID al jocului**.

Politica de Deconectare

Serviciile Cazino Pragmatic Play Live sunt oferite prin internet, de la care puteți fi deconectat(ă) uneori. Acest lucru reprezintă o potențială întrerupere a jocului și experiența utilizatorului.

Pentru a minimiza impactul cauzat de deconectări neașteptate, când pierdeți conectivitatea cu un server al jocului, se va afișa un mesaj de reconectare.

În caz de deconectare, se aplică următoarele reguli:

- Dacă are loc o deconectare **înainte de apariția mesajului „PARIURI ÎNCHISE”** și pariurile dvs. nu au fost încă acceptate de server, pariurile dvs. nu vor fi scăzute din sold și nu veți participa la runda de joc. Odată reconectat, vă rugăm să vă verificați soldul și să-l informați imediat pe Operatorul de Cazino dacă există probleme.
- Dacă are loc o deconectare **după apariția mesajului „PARIURI ÎNCHISE”** și pariurile dvs. au fost acceptate de server, jocul se va desfășura în mod obișnuit, iar câștigurile vor fi procesate conform rezultatului jocului, fără să fie afectate de deconectare.

După deconectare, vă rugăm să verificați **fereastra Istoric** și dacă aveți dubii privind rezultatul jocului, vă rugăm să contactați Asistență Live din joc sau Asistență Clienți Casino oferindu-le toate detaliile jocului respectiv incluzând numărul ID al jocului.

Dacă **conexiunea la masa din Studio este pierdută** timp de mai mult de 5 minute, jocul va fi anulat.

Dacă stabilim că ați fi câștigat runda de joc, câștigurile vor fi transferate în contul dvs. prin intermediul **Asistență clienți Cazinou**.



Live Roulette

(including Speed roulette and Speed Auto-Roulette and Auto-Roulette)

Game Help

Version: 1.9
Created: 17 April 2023
Author: Oksana Yanyshyn
Approved by Deependra Bhartari
Classification: iGaming

Document Change History

Version	Date	Remarks
1.1	6 Nov. 2019	New UI, added Autoplay, valid spin, min 3 revolutions
1.2	28 March 2020	Auto-Roulette, The ball will be spun, correction of respin
1.3	14 May 2020	New Auto-Play, formatting corrections
1.4	22 July 2021	Roulette 2.0 UI
1.5	27th of October, 2021	Update to Autoplay section
1.6	25th March, 2022	table coverage for a valid bet
1.7	25th March, 2022	Mobile UI improvements
1.8	17th Jan. 2023	Speed Auto-Roulette chapter inclusion
1.9	17 April 2023	Add Bet Builder text in Favourites section

Contents

Contents	2
Introducere	3
*Ruletă rapidă.....	3
*Ruletă automată	3
*Ruletă automată rapidă	3
Cum se joacă	4
Pariuri	4
Sectoarele roții	5
Pariurile Vecini	7
Pariurile speciale.....	7
Preferate.....	10
Ultimele numere câștigătoare.....	12
Statisticile jocului	12
Plățile	14
Returnare la jucător.....	15
Plasarea pariurilor	15
Joc automat.....	17
Rezultatul jocului.....	17
Comenzile de navigare.....	18
Regula privind rotirea validă în jocul de ruletă	20
Problemele din timpul jocului	21
Politica în caz de deconectare	21

Introducere

Ruletă Live se joacă prin învârtirea unei mici bile pe o roată cu 37 de poziții numerotate. Numărul câștigător este stabilit atunci când bila cade și se oprește într-una dintre poziții.

Obiectivul jocului este de a prezice numărul la care se va opri bila plasând unu sau mai multe pariuri care includ numărul respectiv. Câștigați dacă ați plasat un pariu pe acel număr. Valoarea plății depinde de tipul de pariu plasat.

*Ruletă rapidă

Încercați să jucați cel mai faimos joc Cazino într-un ritm super accelerat. Live **Ruletă Rapida** oferă o experiență superioară de joc la ruletă, disponibilă pe desktop sau pe dispozitive mobile. Este cu 60% mai rapid decât jocul de Ruletă Live obișnuit și puteți plasa pariuri chiar și atunci când bila se învârte deja pe roată. Mai multe jocuri, câștiguri mai rapide, entuziasm crescut.

Obiectivul jocului este de a prezice numărul la care se va opri bila plasând unu sau mai multe pariuri care includ numărul respectiv. Câștigați dacă ați plasat un pariu pe acel număr. Valoarea plății depinde de tipul de pariu plasat.

*Ruletă automată

Ruleta Auto este masa de ruletă cea mai simplă și cu cea mai mică limită. Ruleta Auto este transmisă dintr-o locație a unui studio live, dar fără un Dealer. Bila se eliberează automat în roată în timpul perioadei de pariere. Ruleta Auto face posibil un joc rapid și simplu, într-o atmosferă foarte intimă.

Obiectivul jocului este de a prezice numărul la care se va opri bila plasând unu sau mai multe pariuri care includ numărul respectiv. Câștigați dacă ați plasat un pariu pe acel număr. Valoarea plății depinde de tipul de pariu plasat.

*Ruletă automată rapidă

Ruleta Auto Rapidă este masa de ruletă cea mai simplă și cu cea mai mică limită. Ruleta Auto Rapidă este transmisă în timp real dintr-o locație a unui studio live și nu are dealer. Ruleta Auto Rapidă este

disponibilă pe desktop sau pe dispozitive mobile și este mai rapid decât Ruleta Auto, astfel încât poți chiar să plasezi pariuri în timp ce bila se învârtă deja pe roată. Ruleta eliberează automat bila pe roata care se învârtă în timpul perioadei de pariere. Bila se va opri în cele din urmă într-unul dintre buzunarele numerotate din interiorul roții.

Obiectivul jocului este de a prezice numărul la care se va opri bila plasând unu sau mai multe pariuri care includ numărul respectiv. Câștigați dacă ați plasat un pariu pe acel număr. Valoarea plății depinde de tipul de pariu plasat.

Cum se joacă

Plasați pariul în timpul perioadei de pariere pe masa de ruletă, pe care apar toate locurile de pariere standard.

	3	6	9	12	15	18	21	24	27	30	33	36	2:1
0	2	5	8	11	14	17	20	23	26	29	32	35	2:1
	1	4	7	10	13	16	19	22	25	28	31	34	2:1
	1st 12			2nd 12			3rd 12						
	1 - 18	Even			Odd	19 - 36							

În timpul perioadei de pariere, selectați valoarea jetonului și plasați-l pe locurile de pariere dorite. Pariurile pot fi plasate în timpul perioadei de pariere, până la închiderea acesteia. După acest punct, nu se vor mai accepta pariuri.

Pariul total din runda curentă va fi afișat în fereastra Pariu total.

Bila de ruletă va fi învârtită în roata de ruletă în conformitate cu regula privind rotirea validă din paragraful „Regula privind rotirea validă în jocul de ruletă” din acest text.

Când bila se oprește într-una din căsuțele numerotate, numărul câștigător va fi evidențiat și afișat pe ecran. Dacă vreunul din pariurile dvs. include numărul câștigător, veți primi câștigurile conform tabelului de plăți al jocului de ruletă. Suma câștigată va fi afișată în mesajul referitor la câștig.

Pariuri

Puteți plasa numeroase tipuri de pariuri pe masa de ruletă. Fiecare pariu poate viza un singur număr sau o anumită plajă de numere și fiecare tip are propria cotă de câștig.

Pariurile plasate pe spațiile numerotate sau pe liniile dintre ele se numesc **Pariuri interioare**, iar cele plasate în casetele speciale din partea de jos sau din părțile laterale ale mesei se numesc **Pariuri exterioare**. Numerele incluse dacă pariati pe acele câmpuri de pariere sunt evidențiate.

Pariurile interioare

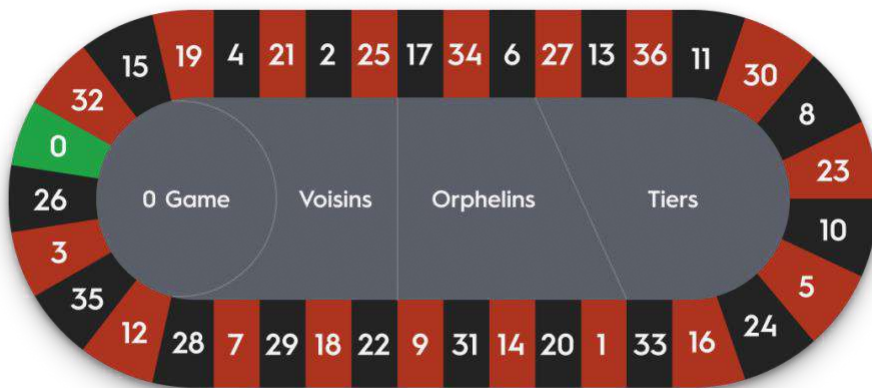
- **Pariu exact** – plasați jetoanele direct pe un singur număr (inclusiv zero).
- **Pariu divizat** – plasați jetoanele pe linia dintre oricare două numere (de exemplu, pe 0/2, 16/17).
- **Pariu stradă** – plasați jetoanele la capătul de jos al oricărui rând de numere pe partea cu Pariuri exterioare. Un pariu Stradă acoperă trei numere (de exemplu, un pariu stradă pe 7, 8 și 9). Sunt acceptate ca pariuri Stradă și pariurile plasate la intersecțiile dintre 0, 1 și 2 sau 0, 2 și 3.
- **Pariu pe colț** – plasați jetoanele în locul în care se întâlnesc liniile de la căsuțele a patru numere. Pariul vizează toate cele patru numere (de exemplu, un pariu pe colț pe 5, 6, 8 și 9). Se consideră un pariu pe colț și cel plasat pe 0, 1, 2 și 3 (intersecția de jos dintre 0 și 1).
- **Pariu pe linie** – plasați jetoanele pe liniile care se intersectează și formează un T între două pariuri Stradă alăturate. Un pariu pe linie acoperă toate numerele de pe ambele rânduri, adică un total de șase numere (de exemplu, un pariu pe linie pe 4, 5, 6, 7, 8 și 9).

Pariurile exterioare

- **Pariu coloană** – plasați jetoanele într-una din casetele marcate „2:1” de la capătul coloanelor, astfel încât să acoperiți toate cele 12 numere din coloana respectivă. Cifra 0 nu este acoperită de niciuna dintre coloane.
- **Pariu duzină** – plasați jetoanele pe una dintre cele trei casete marcate „1st 12”, „2nd 12” sau „3rd 12” pentru a acoperi cele trei serii de 12 numere consecutive de la 1 la 36. Cifra 0 nu este acoperită de niciuna dintre duzini.
- **Șanse egale** – plasați jetoanele într-una din aceste șase casete pentru a include cele 18 numere de pe masă după cum urmează: Roșu/Negru, Par/Impar, numere mici (1 – 18) sau numere mari (19 – 36). Cifra 0 nu este acoperită de niciuna dintre aceste casete.

Sectoarele roții

Pariurile pe **sectoarele roții** este un mod convenabil pentru jucătorii de ruletă de a plasa pariuri pe un sector mare al roții dintr-o dată. Fiecare pariu acoperă un alt set de numere și oferă cote diferite.



Pentru a deschide zona de pariere de tip circuit (racetrack) pe un dispozitiv mobil, atingeți/dați clic pe pictograma circuit. Atingeți/dați clic din nou pe ea pentru a o închide/deschide din nou.



Circuitul se deschide în mod implicit pe dispozitivele desktop. Folosiți săgețile pentru a minimiza sau maximiza circuitul.



Circuitul de ruletă este împărțit în sectoarele următoare:

- Jeu 0, care este inclus în Voisins du Zero
- Tiers du Cylindre
- Orphelins

Voisins du Zero este un pariu cu 9 jetoane care acoperă 17 numere: zero, plus șapte numere în dreapta și nouă numere în stânga. Marcat ca Voisins pe circuit, acesta este cel mai mare sector de roată. Jetoanele sunt plasate în felul următor:

- 2 jetoane pe pariul Stradă 0/2/3
- 1 jeton pe fiecare divizare 4/7, 12/15, 18/21, 19/22 și 32/35
- 2 jetoane pe pariul pe colț 25/26/28/29

Jeu 0 este un pariu cu 4 jetoane care acoperă cifra 0 și cele mai apropiate numere învecinate. Jetoanele sunt plasate în felul următor:

- 1 jeton pe pariul exact 26
- 1 jeton pe fiecare divizare 0/3, 12/15 și 32/35

Tiers du Cylindre este un pariu cu 6 jetoane care acoperă 12 numere care includ 27 și 33 și numerele dintre ele. Sectorul este marcat ca Tiers pe circuit. Jetoanele sunt plasate pe pariurile divizate ale celor 12 numere:

- 5/8, 10/11, 13/16, 23/24, 27/30 și 33/36

Orphelins este un pariu cu 5 jetoane care include numerele de pe circuit care nu sunt acoperite de pariurile Voisins du Zero și Tiers du Cylindre. Jetoanele sunt plasate în felul următor:

- 1 jeton pe pariul exact 1
- 1 jeton pe fiecare divizare 6/9, 14/17, 17/20 și 31/34

Pariurile Vecini

Un **pariu Vecini** este un pariu cu 5 jetoane care acoperă un anumit număr și cele mai apropiate două numere învecinate de pe fiecare parte a circuitului.

Pentru a plasa un pariu Vecini, atingeți/dați clic pe un anumit număr de pe roată. Se va plasa un jeton pe numărul respectiv și pe numerele învecinate lui în dreapta și în stânga.

Modificați numărul de vecini între 1 și 9 pe fiecare parte.



Pariurile speciale

Cu **pariurile speciale**, cunoscute drept pariuri finale, puteți paria pe anumite numere (pariuri exacte) care se termină cu aceeași cifră. Orice pariu special va acoperi, printr-un singur gest, mai multe numere cu jetoanele având valoarea pe care o selectați.

Pentru a accesa pariurile speciale pe un dispozitiv mobil, atingeți/dați clic pe pictograma Pariuri speciale și preferate și selectați Pariuri speciale. Atingeți/dați clic din nou pentru a închide.



Pentru a accesa pariurile speciale pe un dispozitiv desktop, atingeți/dați clic pe pictograma Pariuri speciale.



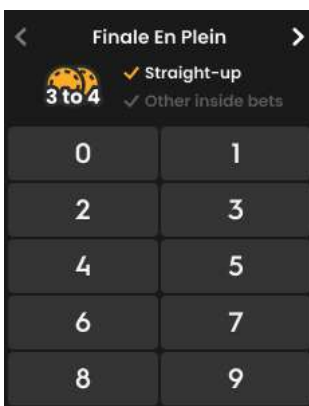
Pentru a închide, atingeți/dați clic pe săgeată.



Pariuri speciale clasice

Sunt disponibile următoarele pariuri speciale: Finales en Plein, Finales a Cheval și Full Complete.

Finales en Plein presupune plasarea de pariuri exacte pe toate numerele care se termină cu cifra selectată. Prin urmare, acest pariu poate include trei sau patru numere.



Pariul pe orice număr din secțiunea Finales en Plein înseamnă plasarea jetoanelor în felul următor:

- Finales en Plein 0 – pariu cu 4 jetoane pe 0, 10, 20 și 30
- Finales en Plein 1 – pariu cu 4 jetoane pe 1, 11, 21 și 31
- Finales en Plein 2 – pariu cu 4 jetoane pe 2, 12, 22 și 32
- Finales en Plein 3 – pariu cu 4 jetoane pe 3, 13, 23 și 33
- Finales en Plein 4 – pariu cu 4 jetoane pe 4, 14, 24 și 34
- Finales en Plein 5 – pariu cu 4 jetoane pe 5, 15, 25 și 35
- Finales en Plein 6 – pariu cu 4 jetoane pe 6, 16, 26 și 36
- Finales en Plein 7 – pariu cu 3 jetoane pe 7, 17 și 27
- Finales en Plein 8 – pariu cu 3 jetoane pe 8, 18 și 28
- Finales en Plein 9 – pariu cu 3 jetoane pe 9, 19 și 29

Finales a Cheval sunt tot pariuri inspirate din Franța, folosite în jocul de ruletă cu un singur 0, în care puteți paria pe perechi de divizări care se termină cu aceeași cifră.


Finale A Cheval	
3 to 4	✓ Straight-up ✓ Other inside bets
0/3	1/4
2/5	3/6
4/7	5/8
6/9	7/10
8/11	9/12

Pariul pe orice număr din secțiunea Finales a Cheval înseamnă plasarea jetoanelor în felul următor:

- Finales a Cheval 0/3 – pariu cu 4 jetoane pe divizările 0/3, 10/13, 20/23 și 30/33
- Finales a Cheval 1/4 – pariu cu 4 jetoane pe divizările 1/4, 11/14, 21/24 și 31/34
- Finales a Cheval 2/5 – pariu cu 4 jetoane pe divizările 2/5, 12/15, 22/25 și 32/35
- Finales a Cheval 3/6 – pariu cu 4 jetoane pe divizările 3/6, 13/16, 23/26 și 33/36
- Finales a Cheval 4/7 – pariu cu 4 jetoane pe divizările 4/7, 14/17, și 24/27 și pe pariul exact 34
- Finales a Cheval 5/8 – pariu cu 4 jetoane pe divizările 5/8, 15/18 și 25/28 și pe pariul exact 35
- Finales a Cheval 6/9 – pariu cu 4 jetoane pe divizările 6/9, 16/19 și 26/29 și pe pariul exact 36
- Finales a Cheval 7/10 – pariu cu 3 jetoane pe divizările 7/10, 17/20 și 27/30
- Finales a Cheval 8/11 – pariu cu 3 jetoane pe divizările 8/11, 18/21 și 28/31
- Finales a Cheval 9/12 – pariu cu 3 jetoane pe divizările 9/12, 19/22 și 29/32

Un pariu **Full Complete** înseamnă un pariu cu acoperire maximă, în care toate pariurile interioare se plasează pe un anumit număr în felul următor:

- 1 jeton pe un pariu exact
- 2 jetoane pe fiecare divizare
- 3 jetoane pe un pariu Stradă
- 4 jetoane pe fiecare dintre pariurile pe colț
- 6 jetoane pe fiecare pariu Linie

Full Complete					
 17 to 40 <ul style="list-style-type: none"> ✓ Straight-up ✓ Other inside bets 					
0					
1	2	3	4	5	6
7	8	9	10	11	12
13	14	15	16	17	18
19	20	21	22	23	24
25	26	27	28	29	30
31	32	33	34	35	36

Pariul pe orice număr din secțiunile Full Complete înseamnă plasarea unui număr definit de jetoane pe masă:

- Pariu Full Complete pe 0 – pariu cu 17 jetoane
- Pariu Full Complete pe 1 – pariu cu 27 de jetoane
- Pariu Full Complete pe 2 – pariu cu 36 de jetoane
- Pariu Full Complete pe 3 – pariu cu 27 de jetoane
- Pariu Full Complete pe 4, 7, 10, 13, 16, 19, 22, 25, 28 și 31 – pariu cu 30 de jetoane
- Pariu Full Complete pe 5, 8, 11, 14, 17, 20, 23, 26, 29 și 32 – pariu cu 40 de jetoane
- Pariu Full Complete pe 6, 9, 12, 15, 18, 21, 24, 27, 30 și 33 – pariu cu 30 de jetoane
- Pariu Full Complete pe 34 – pariu cu 18 jetoane
- Pariu Full Complete pe 35 – pariu cu 24 de jetoane
- Pariu Full Complete pe 36 – pariu cu 18 jetoane

Preferate

Cu funcția Preferate, puteți salva până la 10 combinații preferate, pentru a plasa pariurile mai ușor în rundele viitoare la orice masă de ruletă.

Pentru a accesa secțiunea Preferate pe un dispozitiv mobil, atingeți pictograma Pariuri speciale și preferate, apoi atingeți pictograma Preferate. Atingeți din nou pentru a închide funcția.



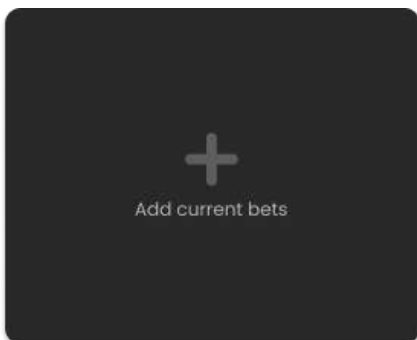
Pentru a accesa secțiunea Preferate pe un dispozitiv desktop, atingeți/dați clic pe pictograma Preferate.



Pentru a închide, atingeți/dați clic pe săgeată.



Plasați jetoanele pe masă și salvați combinația printr-o atingere/un clic.



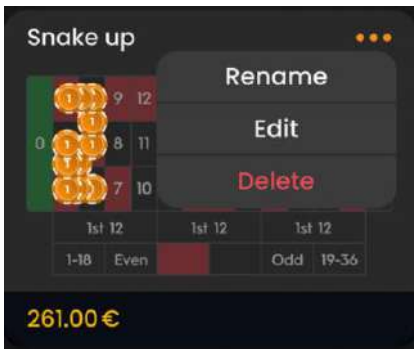
În plus, puteți salva o combinație câștigătoare atingând/dând clic pe pictograma Preferate afișată în mesajul privind câștigul.



Odată ce combinația de pariu este salvată în lista Preferate, puteți să o folosiți în perioada de pariere. Când atingeți/dați clic pe pariul preferat, jetoanele vor fi plasate pe masă în consecință.

Într-o rundă de joc, puteți plasa mai multe pariuri preferate salvate folosind jetoane suplimentare.

Puteți șterge pariurile preferate în orice moment sau puteți crea altele noi.



Creator de pariuri

Funcția **Creator de pariuri** oferă un mod flexibil și practic de a crea pariuri personalizate în funcție de preferințele dvs. Datorită faptului că puteți salva și modifica pariurile salvate în orice moment în runda de joc, puteți optimiza jocul. Creatorul de pariuri vă permite să plasați pariuri atât pe masa obișnuită, cât și pe circuit și să salvați pariurile preferate, astfel încât să le puteți folosi în viitor.

După ce creați și salvați un pariu, acesta va apărea în meniul **Preferate**. De aici, puteți modifica sau șterge pariurile salvate.

Dacă doriți să plasați un pariu direct din Creatorul de pariuri, acesta va fi acceptat doar dacă procesul de pariare este în derulare.

Ultimele numere câștigătoare

În secțiunea **Ultimele numere câștigătoare** apar cele mai recente numere câștigătoare. Rezultatul celei mai recente runde finalizate apare în partea stângă.



Atingeți/dați clic pe orice număr în timpul perioadei de pariare pentru a plasa un pariu exact pe acesta.

Statisticile jocului

În fereastra **Statistici**, găsiți o serie de detalii privind runda de joc, iar acestea vă pot ajuta să decideți pe ce numere să pariați în viitoarele runde de joc.

Atingeți/dați clic pe pictograma Statistici pentru a deschide/închide fereastra. Folosiți un glisor pentru a vedea detalii privind până la 500 dintre cele mai recente rezultate.



În interiorul ferestrei, sunt prezentate statisticile complete despre jocuri, organizate în trei secțiuni:

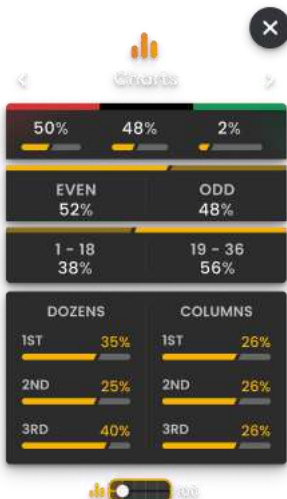
În secțiunea Calde și reci, puteți găsi informații despre cele mai frecvente sau cele mai puțin frecvente numere pentru numărul de rotiri pe care l-ați selectat.



Numerele calde sunt cele care au fost câștigătoare cel mai des. **Numerele reci** sunt cele care au fost câștigătoare cel mai rar.

Treceți cursorul peste sectorul aferent fiecărui număr în diagrama circulară pentru a vedea de câte ori a fost câștigător numărul în numărul de runde selectat.

În secțiunea **Grafice**, găsiți procentajele de Coloană, Duzini, Roșu, Negru, Par, Impar, numere mici și numere mari.



În secțiunea **Ultimele rezultate**, găsiți ultimele numere câștigătoare pentru numărul selectat de rotiri. Dacă treceți cursorul deasupra unui număr, se vor evidenția toate ocaziile în care numărul respectiv a fost câștigător.



Puteți plasa un pariu atingând/dând clic direct pe orice valoare sau număr din secțiunea Statistici. Pariurile vor fi plasate folosind jetoane cu valoarea selectată în timpul perioadei de pariere. Treceți cursorul deasupra pentru a avea o previzualizare a câmpului de pariere corespunzător evidențiat pe masă și atingeți/dați clic pentru a plasa jetonul cu valoarea selectată.

Plățile

Plățile depind de tipul de pariu plasat.

TIPUL DE PARIU	CE ACOPERĂ	PLATĂ
Exact	1 număr	35:1
Divizat	2 numere	17:1
Stradă	3 numere	11:1
Colț	4 numere	8:1
Linie	6 numere	5:1
Coloană/Duzină	12 numere	2:1
Roșu/Negru	18 numere	1:1
Par/Impar	18 numere	1:1

1 – 18/19 – 36	18 numere	1:1
----------------	-----------	-----

Returnare la jucător

Restituirea teoretică la jucător în jocul de ruletă este de **97,30%**.

Plasarea pariurilor

Numele mesei indică masa la care jucați, iar **Limitele mesei** arată pariurile minime și maxime permise la masă.

Când atingeți/dați clic pe această zonă, se deschide fereastra **Limitele de pariere și plățile**, afișând limitele minime și maxime și cotele de plată pentru fiecare tip de pariu.

Live Roulette £1 to £75,0000

Indicatorul de informații din joc oferă informații cu privire la starea jocului.

PLACE YOUR BETS 10

Când se afișează mesajul PLASAȚI PARIURILE, puteți începe să plasați pariurile. Indicatorul arată cu verde timpul rămas, care scade spre stânga.

Când rămân doar 5 secunde din perioada de pariere, starea se schimbă în ULTIMELE PARIURI.

LAST BETS – 2

După expirarea timpului de pariere, se afișează mesajul PARIURI ÎNCHISE, iar toate zonele de pariere devin inactive. Pentru starea jocului se va afișa apoi PARIURI ACCEPTATE, informându-vă că toate pariurile plasate au fost acceptate și vor participa la runda de joc.

BETS ACCEPTED

Secțiunea **Afișare jeton** este locul în care puteți selecta valoarea fiecărui jeton cu care doriți să pariați. Sunt disponibile doar valorile jetoanelor care pot fi acoperite cu Soldul curent.



Butonul **Repetăți pariul** vă permite să repetați aceleași pariuri pe care le-ați plasat în runda precedentă. Odată ce ați atins/dat clic pe butonul Repetați pariul, vor fi activate butoanele Dublare și Anulare.



Butonul **Dublare** dublează toate pariurile plasate. La fiecare atingere/clic, pariurile sunt dublate până la limita maximă.



Butonul **Anulare** elimină ultimul pariu plasat. Această funcție va fi disponibilă doar în perioada de pariere. Odată ce nu se mai acceptă pariuri, nu veți mai putea să anulați sau să modificați pariurile. Dacă atingeți/dați clic în mod repetat pe butonul Anulare, pariurile vor fi eliminate unul câte unul, începând cu cel mai recent.



Indicatorul **Sold** arată fondurile disponibile și moneda acestora. Soldul dvs. trebuie să fie suficient pentru a acoperi toate pariurile plasate.

Dacă soldul dvs. nu este actualizat (după plasarea pariurilor, după ce câștigați sau pierdeți), reîmprospătați jocul.

Butonul **Casier** va deschide fereastra Casier pentru depuneri și retrageri. Pe dispozitivele mobile, butonul Casier se găsește în meniul jocului.



Indicatorul **Pariu total** arată valoarea totală a tuturor pariurilor plasate în runda de joc curentă.

Fiecare rundă este identificată printr-un **ID de joc**. **Indicatorul de oră** arată ora locală.

ID: 1234567890 12:35:56

Folosiți ID-ul de joc drept referință (sau realizați o captură de ecran cu numărul jocului) dacă aveți întrebări și doriți să contactați serviciul clienți.

Joc automat

Funcția de joc automat vă permite să repetați automat pariurile pentru un număr dorit de runde de joc. Pentru a activa funcția de joc automat, plasați pariurile și atingeți/dați clic pe butonul **Joc automat**.



Se va deschide fereastra de joc automat și de aici puteți selecta numărul de runde de joc în care doriți repetarea pariului. În funcție de jurisdicția cazinoului, s-ar putea să fie disponibile setări suplimentare.

După ce atingeți/dați clic pe butonul Start, va începe funcția de joc automat. Numărul selectat de runde de joc automat va fi afișat ca indicator pe butonul Modificare joc automat. Numărul de runde de joc automat rămase se va actualiza automat.



După începerea jocului automat, puteți modifica pariurile prin plasarea de jetoane suplimentare în perioada de pariere.

Pentru a opri jocul automat, deschideți fereastra Joc automat și atingeți/dați clic pe butonul **Stop**.

Funcția de joc automat **se oprește automat** în următoarele cazuri:


1. Numărul selectat de runde de joc automat ajunge la 0. Veți primi o notificare printr-un mesaj pe ecran.
2. Soldul dvs. este insuficient pentru a continua jocul automat.
3. Apar unu sau mai multe dintre evenimentele care declanșează oprirea jocului automat: soldul scade, soldul crește sau un singur câștig depășește valoarea aplicată în setări.

Rezultatul jocului

Numărul câștigător din runda de joc va fi încercuit pe masă.



Numărul câștigător va fi afișat și în partea de sus a videoclipului. Valoarea câștigului va apărea sub acesta.



Lista câștigătorilor este afișată la finalul runde de joc și va indica pseudonimele tuturor jucătorilor care au câștigat la masa curentă în ultima rundă de joc. Câștigurile sunt afișate în moneda dvs.



Comenzile de navigare

Puteți selecta butonul **Lobby** în orice moment din orice joc. Acesta vă permite să schimbați cu ușurință masa, să selectați orice alt joc live sau să părăsiți masa. Nu veți fi eliminat de la masa curentă până când nu selectați noua masă la care doriți să vă alăturați, Puteți folosi opțiunea Lobby pentru a căuta alte jocuri în timp ce rămâneți la masa curentă. Când sunteți în pagina Lobby, atingeți/dați clic pe **Închide Lobby** pentru a ieși din pagina Lobby și a reveni la masa deschisă.

Lobby

Dacă atingeți/dați clic pe butonul **Chat**, se va deschide fereastra de chat. Puteți discuta cu crupierul și cu alți jucători. Crupierul va comunica direct cu dvs. și va răspunde la orice întrebare despre joc.



Dacă doriți să vorbiți cu **asistența live**, selectați camera de chat corespunzătoare atingând/dând clic pe butonul **Asistență** și veți beneficia de asistență într-un chat privat.



Mesajele de chat sunt monitorizate permanent de o echipă dedicată de asistență clienți. În cazul jucătorilor care folosesc în mod necorespunzător opțiunea de chat, abuzând crupierul sau alți jucători ori folosind un limbaj neadecvat și/sau ofensator, funcția de chat ar putea fi dezactivată.

Dacă atingeți/dați clic pe butonul **Control volum**, se deschide un glisor care vă permite să ajustați volumul audio de la masă. Atingeți/dați clic pe butonul Control volum pentru a dezactiva sunetul. Pentru a reactiva sunetul, atingeți/dați clic din nou pe pictograma Control volum.



Atingeți/dați clic pe butonul **Istoric** pentru a deschide o fereastră în care apar detalii privind activitatea dvs. În mod implicit, se va deschide istoricul pentru ziua în curs. În fila **Mai vechi**, puteți vedea istoricul anterior.



Trebuie doar să selectați o rundă de joc din listă pentru a vedea detalii despre aceasta, cu informații despre runda de joc și despre pariuri.

Dacă atingeți/dați clic pe **Ajutor joc**, se va deschide fereastra de ajutor.



Dacă atingeți/dați clic pe butonul **Setări**, se va deschide fereastra cu setări, în care puteți seta preferințele dvs.:



- Redare video activată/dezactivată
- Gestionarea calității video
- Gestionarea sunetelor din joc
- Modificarea limbii interfeței

Dacă atingeți/dați clic pe butonul **Afișare clasică**, se trece la modul clasic de afișare, cu redarea video într-un cadru mic.



Interfața jocului ar putea trece automat la modul Clasic în cazul în care conexiunea la Internet este lentă sau instabilă. În această situație, redarea video va fi setată automat la **calitate slabă**.

Atingeți/dați clic pe butonul **Ecran complet** pentru a porni modul Ecran complet. Pentru a ieși din acest mod, atingeți/dați clic pe buton din nou sau folosiți tasta „Esc” de pe tastatură.



Regula privind rotirea validă în jocul de ruletă

Un număr câștigător este valid numai când rotirea este considerată validă. O rotire validă este definită în felul următor:

Pentru ca o rotire să fie validă, bila de ruletă trebuie rotită în direcția opusă celei în care se învâрте roata și trebuie să efectueze cel puțin trei rotiri complete, calculate din punctul în care a fost lansată bila, înainte de a cădea.

Dacă rotirea este considerată nevalidă, situația se numește **„Fără rotire”**.

Situațiile în care se declară „Fără rotire” sunt următoarele:

- Bila a efectuat mai puțin de 3 rotiri complete.
- Bila a fost rotită în aceeași direcție ca roata.
- Roata s-a oprit în timpul învârtirii.
- O bilă este blocată din cauza uzurii suprafeței, în opritorul de bilă sau într-o casetă numerotată.
- Bila a sărit în afara roții.
- Bila a fost scăpată înainte de rotire.
- Un obiect străin a ajuns pe roată în timpul rotirii.

În cazul unei situații „Fără rotire”, bila va fi rotită din nou conform procedurilor standard.

Pariurile dvs. vor rămâne valabile până la realizarea unei rotiri valide.

Problemele din timpul jocului

Dacă apare o eroare legată de joc, sistem, procedura de joc sau tranzacții, runda de joc va fi întreruptă temporar, iar managerul de tură va fi anunțat imediat. Dvs. și ceilalți jucători veți vedea o notificare pe ecran care vă informează că problema este în curs de investigare.

Dacă eroarea poate fi remediată imediat, runda de joc va continua în mod obișnuit. Dacă rezolvarea imediată nu este posibilă, runda de joc va fi anulată, iar pariurile inițiale vor fi returnate tuturor jucătorilor care au participat la runda respectivă.

Maximum 95% din numere pot fi acoperite de pariuri într-o rotire. Dacă se depășește acest prag, toate pariurile sunt respinse pentru rotirea respectivă.

Dacă doriți să discutați despre orice problemă legată de joc, luați legătura cu asistența live, furnizând **ID-ul jocului**.

Politica în caz de deconectare

Serviciile Pragmatic Play Live Casino sunt oferite prin internet și pot surveni deconectări ocazionale.

După o deconectare, verificați câștigurile dvs. în fereastra **Istoric**. Dacă aveți întrebări despre rezultatele jocurilor, luați legătura cu Asistența live din joc ori cu Asistența clienți a cazinoului, furnizând ID-ul jocului.



Live Roulette

(including Speed roulette and Speed Auto-Roulette and Auto-Roulette)

Game Help

Version: 1.9
Created: 17 April 2023
Author: Oksana Yanyshyn
Approved by Deependra Bhartari
Classification: iGaming

Document Change History

Version	Date	Remarks
1.1	6 Nov. 2019	New UI, added Autoplay, valid spin, min 3 revolutions
1.2	28 March 2020	Auto-Roulette, The ball will be spun, correction of respin
1.3	14 May 2020	New Auto-Play, formatting corrections
1.4	22 July 2021	Roulette 2.0 UI
1.5	27th of October, 2021	Update to Autoplay section
1.6	25th March, 2022	table coverage for a valid bet
1.7	25th March, 2022	Mobile UI improvements
1.8	17th Jan. 2023	Speed Auto-Roulette chapter inclusion
1.9	17 April 2023	Add Bet Builder text in Favourites section

Contents

Contents	2
Introducere	3
*Ruletă rapidă.....	3
*Ruletă automată	3
*Ruletă automată rapidă	3
Cum se joacă	4
Pariuri	4
Sectoarele roții	5
Pariurile Vecini	7
Pariurile speciale.....	7
Preferate.....	10
Ultimele numere câștigătoare.....	12
Statisticile jocului	12
Plățile	14
Returnare la jucător.....	15
Plasarea pariurilor	15
Joc automat.....	17
Rezultatul jocului.....	17
Comenzile de navigare.....	18
Regula privind rotirea validă în jocul de ruletă	20
Problemele din timpul jocului	21
Politica în caz de deconectare	21

Introducere

Ruletă Live se joacă prin învârtirea unei mici bile pe o roată cu 37 de poziții numerotate. Numărul câștigător este stabilit atunci când bila cade și se oprește într-una dintre poziții.

Obiectivul jocului este de a prezice numărul la care se va opri bila plasând unu sau mai multe pariuri care includ numărul respectiv. Câștigați dacă ați plasat un pariu pe acel număr. Valoarea plății depinde de tipul de pariu plasat.

*Ruletă rapidă

Încercați să jucați cel mai faimos joc Cazino într-un ritm super accelerat. Live **Ruletă Rapida** oferă o experiență superioară de joc la ruletă, disponibilă pe desktop sau pe dispozitive mobile. Este cu 60% mai rapid decât jocul de Ruletă Live obișnuit și puteți plasa pariuri chiar și atunci când bila se învârtă deja pe roată. Mai multe jocuri, câștiguri mai rapide, entuziasm crescut.

Obiectivul jocului este de a prezice numărul la care se va opri bila plasând unu sau mai multe pariuri care includ numărul respectiv. Câștigați dacă ați plasat un pariu pe acel număr. Valoarea plății depinde de tipul de pariu plasat.

*Ruletă automată

Ruleta Auto este masa de ruletă cea mai simplă și cu cea mai mică limită. Ruleta Auto este transmisă dintr-o locație a unui studio live, dar fără un Dealer. Bila se eliberează automat în roată în timpul perioadei de pariere. Ruleta Auto face posibil un joc rapid și simplu, într-o atmosferă foarte intimă.

Obiectivul jocului este de a prezice numărul la care se va opri bila plasând unu sau mai multe pariuri care includ numărul respectiv. Câștigați dacă ați plasat un pariu pe acel număr. Valoarea plății depinde de tipul de pariu plasat.

*Ruletă automată rapidă

Ruleta Auto Rapidă este masa de ruletă cea mai simplă și cu cea mai mică limită. Ruleta Auto Rapidă este transmisă în timp real dintr-o locație a unui studio live și nu are dealer. Ruleta Auto Rapidă este

disponibilă pe desktop sau pe dispozitive mobile și este mai rapid decât Ruleta Auto, astfel încât poți chiar să plasezi pariuri în timp ce bila se învârtă deja pe roată. Ruleta eliberează automat bila pe roata care se învârtă în timpul perioadei de pariere. Bila se va opri în cele din urmă într-unul dintre buzunarele numerotate din interiorul roții.

Obiectivul jocului este de a prezice numărul la care se va opri bila plasând unu sau mai multe pariuri care includ numărul respectiv. Câștigați dacă ați plasat un pariu pe acel număr. Valoarea plății depinde de tipul de pariu plasat.

Cum se joacă

Plasați pariul în timpul perioadei de pariere pe masa de ruletă, pe care apar toate locurile de pariere standard.

	3	6	9	12	15	18	21	24	27	30	33	36	2:1
0	2	5	8	11	14	17	20	23	26	29	32	35	2:1
	1	4	7	10	13	16	19	22	25	28	31	34	2:1
	1st 12			2nd 12			3rd 12						
	1 - 18	Even			Odd	19 - 36							

În timpul perioadei de pariere, selectați valoarea jetonului și plasați-l pe locurile de pariere dorite. Pariurile pot fi plasate în timpul perioadei de pariere, până la închiderea acesteia. După acest punct, nu se vor mai accepta pariuri.

Pariul total din runda curentă va fi afișat în fereastra Pariu total.

Bila de ruletă va fi învârtită în roata de ruletă în conformitate cu regula privind rotirea validă din paragraful „Regula privind rotirea validă în jocul de ruletă” din acest text.

Când bila se oprește într-una din căsuțele numerotate, numărul câștigător va fi evidențiat și afișat pe ecran. Dacă vreunul din pariurile dvs. include numărul câștigător, veți primi câștigurile conform tabelului de plăți al jocului de ruletă. Suma câștigată va fi afișată în mesajul referitor la câștig.

Pariuri

Puteți plasa numeroase tipuri de pariuri pe masa de ruletă. Fiecare pariu poate viza un singur număr sau o anumită plajă de numere și fiecare tip are propria cotă de câștig.

Pariurile plasate pe spațiile numerotate sau pe liniile dintre ele se numesc **Pariuri interioare**, iar cele plasate în casetele speciale din partea de jos sau din părțile laterale ale mesei se numesc **Pariuri exterioare**. Numerele incluse dacă pariati pe acele câmpuri de pariere sunt evidențiate.

Pariurile interioare

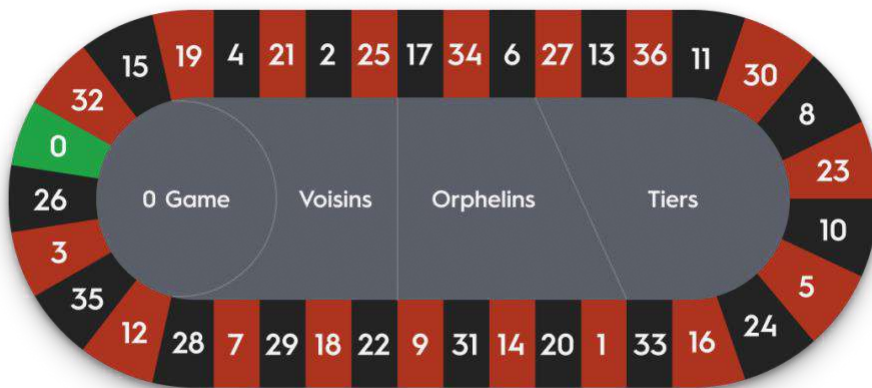
- **Pariu exact** – plasați jetoanele direct pe un singur număr (inclusiv zero).
- **Pariu divizat** – plasați jetoanele pe linia dintre oricare două numere (de exemplu, pe 0/2, 16/17).
- **Pariu stradă** – plasați jetoanele la capătul de jos al oricărui rând de numere pe partea cu Pariuri exterioare. Un pariu Stradă acoperă trei numere (de exemplu, un pariu stradă pe 7, 8 și 9). Sunt acceptate ca pariuri Stradă și pariurile plasate la intersecțiile dintre 0, 1 și 2 sau 0, 2 și 3.
- **Pariu pe colț** – plasați jetoanele în locul în care se întâlnesc liniile de la căsuțele a patru numere. Pariul vizează toate cele patru numere (de exemplu, un pariu pe colț pe 5, 6, 8 și 9). Se consideră un pariu pe colț și cel plasat pe 0, 1, 2 și 3 (intersecția de jos dintre 0 și 1).
- **Pariu pe linie** – plasați jetoanele pe liniile care se intersectează și formează un T între două pariuri Stradă alăturate. Un pariu pe linie acoperă toate numerele de pe ambele rânduri, adică un total de șase numere (de exemplu, un pariu pe linie pe 4, 5, 6, 7, 8 și 9).

Pariurile exterioare

- **Pariu coloană** – plasați jetoanele într-una din casetele marcate „2:1” de la capătul coloanelor, astfel încât să acoperiți toate cele 12 numere din coloana respectivă. Cifra 0 nu este acoperită de niciuna dintre coloane.
- **Pariu duzină** – plasați jetoanele pe una dintre cele trei casete marcate „1st 12”, „2nd 12” sau „3rd 12” pentru a acoperi cele trei serii de 12 numere consecutive de la 1 la 36. Cifra 0 nu este acoperită de niciuna dintre duzini.
- **Șanse egale** – plasați jetoanele într-una din aceste șase casete pentru a include cele 18 numere de pe masă după cum urmează: Roșu/Negru, Par/Impar, numere mici (1 – 18) sau numere mari (19 – 36). Cifra 0 nu este acoperită de niciuna dintre aceste casete.

Sectoarele roții

Pariurile pe **sectoarele roții** este un mod convenabil pentru jucătorii de ruletă de a plasa pariuri pe un sector mare al roții dintr-o dată. Fiecare pariu acoperă un alt set de numere și oferă cote diferite.



Pentru a deschide zona de pariere de tip circuit (racetrack) pe un dispozitiv mobil, atingeți/dați clic pe pictograma circuit. Atingeți/dați clic din nou pe ea pentru a o închide/deschide din nou.



Circuitul se deschide în mod implicit pe dispozitivele desktop. Folosiți săgețile pentru a minimiza sau maximiza circuitul.



Circuitul de ruletă este împărțit în sectoarele următoare:

- Jeu 0, care este inclus în Voisins du Zero
- Tiers du Cylindre
- Orphelins

Voisins du Zero este un pariu cu 9 jetoane care acoperă 17 numere: zero, plus șapte numere în dreapta și nouă numere în stânga. Marcat ca Voisins pe circuit, acesta este cel mai mare sector de roată. Jetoanele sunt plasate în felul următor:

- 2 jetoane pe pariul Stradă 0/2/3
- 1 jeton pe fiecare divizare 4/7, 12/15, 18/21, 19/22 și 32/35
- 2 jetoane pe pariul pe colț 25/26/28/29

Jeu 0 este un pariu cu 4 jetoane care acoperă cifra 0 și cele mai apropiate numere învecinate. Jetoanele sunt plasate în felul următor:

- 1 jeton pe pariul exact 26
- 1 jeton pe fiecare divizare 0/3, 12/15 și 32/35

Tiers du Cylindre este un pariu cu 6 jetoane care acoperă 12 numere care includ 27 și 33 și numerele dintre ele. Sectorul este marcat ca Tiers pe circuit. Jetoanele sunt plasate pe pariurile divizate ale celor 12 numere:

- 5/8, 10/11, 13/16, 23/24, 27/30 și 33/36

Orphelins este un pariu cu 5 jetoane care include numerele de pe circuit care nu sunt acoperite de pariurile Voisins du Zero și Tiers du Cylindre. Jetoanele sunt plasate în felul următor:

- 1 jeton pe pariul exact 1
- 1 jeton pe fiecare divizare 6/9, 14/17, 17/20 și 31/34

Pariurile Vecini

Un **pariu Vecini** este un pariu cu 5 jetoane care acoperă un anumit număr și cele mai apropiate două numere învecinate de pe fiecare parte a circuitului.

Pentru a plasa un pariu Vecini, atingeți/dați clic pe un anumit număr de pe roată. Se va plasa un jeton pe numărul respectiv și pe numerele învecinate lui în dreapta și în stânga.

Modificați numărul de vecini între 1 și 9 pe fiecare parte.



Pariurile speciale

Cu **pariurile speciale**, cunoscute drept pariuri finale, puteți paria pe anumite numere (pariuri exacte) care se termină cu aceeași cifră. Orice pariu special va acoperi, printr-un singur gest, mai multe numere cu jetoanele având valoarea pe care o selectați.

Pentru a accesa pariurile speciale pe un dispozitiv mobil, atingeți/dați clic pe pictograma Pariuri speciale și preferate și selectați Pariuri speciale. Atingeți/dați clic din nou pentru a închide.



Pentru a accesa pariurile speciale pe un dispozitiv desktop, atingeți/dați clic pe pictograma Pariuri speciale.



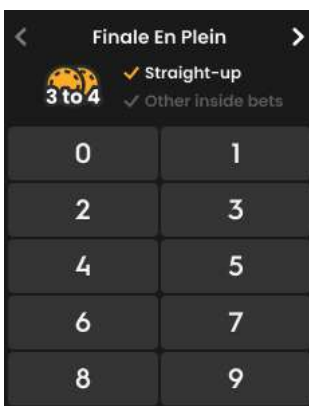
Pentru a închide, atingeți/dați clic pe săgeată.



Pariuri speciale clasice

Sunt disponibile următoarele pariuri speciale: Finales en Plein, Finales a Cheval și Full Complete.

Finales en Plein presupune plasarea de pariuri exacte pe toate numerele care se termină cu cifra selectată. Prin urmare, acest pariu poate include trei sau patru numere.



Pariul pe orice număr din secțiunea Finales en Plein înseamnă plasarea jetoanelor în felul următor:

- Finales en Plein 0 – pariu cu 4 jetoane pe 0, 10, 20 și 30
- Finales en Plein 1 – pariu cu 4 jetoane pe 1, 11, 21 și 31
- Finales en Plein 2 – pariu cu 4 jetoane pe 2, 12, 22 și 32
- Finales en Plein 3 – pariu cu 4 jetoane pe 3, 13, 23 și 33
- Finales en Plein 4 – pariu cu 4 jetoane pe 4, 14, 24 și 34
- Finales en Plein 5 – pariu cu 4 jetoane pe 5, 15, 25 și 35
- Finales en Plein 6 – pariu cu 4 jetoane pe 6, 16, 26 și 36
- Finales en Plein 7 – pariu cu 3 jetoane pe 7, 17 și 27
- Finales en Plein 8 – pariu cu 3 jetoane pe 8, 18 și 28
- Finales en Plein 9 – pariu cu 3 jetoane pe 9, 19 și 29

Finales a Cheval sunt tot pariuri inspirate din Franța, folosite în jocul de ruletă cu un singur 0, în care puteți paria pe perechi de divizări care se termină cu aceeași cifră.


Finale A Cheval	
3 to 4	✓ Straight-up ✓ Other inside bets
0/3	1/4
2/5	3/6
4/7	5/8
6/9	7/10
8/11	9/12

Pariul pe orice număr din secțiunea Finales a Cheval înseamnă plasarea jetoanelor în felul următor:

- Finales a Cheval 0/3 – pariu cu 4 jetoane pe divizările 0/3, 10/13, 20/23 și 30/33
- Finales a Cheval 1/4 – pariu cu 4 jetoane pe divizările 1/4, 11/14, 21/24 și 31/34
- Finales a Cheval 2/5 – pariu cu 4 jetoane pe divizările 2/5, 12/15, 22/25 și 32/35
- Finales a Cheval 3/6 – pariu cu 4 jetoane pe divizările 3/6, 13/16, 23/26 și 33/36
- Finales a Cheval 4/7 – pariu cu 4 jetoane pe divizările 4/7, 14/17, și 24/27 și pe pariul exact 34
- Finales a Cheval 5/8 – pariu cu 4 jetoane pe divizările 5/8, 15/18 și 25/28 și pe pariul exact 35
- Finales a Cheval 6/9 – pariu cu 4 jetoane pe divizările 6/9, 16/19 și 26/29 și pe pariul exact 36
- Finales a Cheval 7/10 – pariu cu 3 jetoane pe divizările 7/10, 17/20 și 27/30
- Finales a Cheval 8/11 – pariu cu 3 jetoane pe divizările 8/11, 18/21 și 28/31
- Finales a Cheval 9/12 – pariu cu 3 jetoane pe divizările 9/12, 19/22 și 29/32

Un pariu **Full Complete** înseamnă un pariu cu acoperire maximă, în care toate pariurile interioare se plasează pe un anumit număr în felul următor:

- 1 jeton pe un pariu exact
- 2 jetoane pe fiecare divizare
- 3 jetoane pe un pariu Stradă
- 4 jetoane pe fiecare dintre pariurile pe colț
- 6 jetoane pe fiecare pariu Linie

Full Complete					
 17 to 40 <ul style="list-style-type: none"> ✓ Straight-up ✓ Other inside bets 					
0					
1	2	3	4	5	6
7	8	9	10	11	12
13	14	15	16	17	18
19	20	21	22	23	24
25	26	27	28	29	30
31	32	33	34	35	36

Pariul pe orice număr din secțiunile Full Complete înseamnă plasarea unui număr definit de jetoane pe masă:

- Pariu Full Complete pe 0 – pariu cu 17 jetoane
- Pariu Full Complete pe 1 – pariu cu 27 de jetoane
- Pariu Full Complete pe 2 – pariu cu 36 de jetoane
- Pariu Full Complete pe 3 – pariu cu 27 de jetoane
- Pariu Full Complete pe 4, 7, 10, 13, 16, 19, 22, 25, 28 și 31 – pariu cu 30 de jetoane
- Pariu Full Complete pe 5, 8, 11, 14, 17, 20, 23, 26, 29 și 32 – pariu cu 40 de jetoane
- Pariu Full Complete pe 6, 9, 12, 15, 18, 21, 24, 27, 30 și 33 – pariu cu 30 de jetoane
- Pariu Full Complete pe 34 – pariu cu 18 jetoane
- Pariu Full Complete pe 35 – pariu cu 24 de jetoane
- Pariu Full Complete pe 36 – pariu cu 18 jetoane

Preferate

Cu funcția Preferate, puteți salva până la 10 combinații preferate, pentru a plasa pariurile mai ușor în rundele viitoare la orice masă de ruletă.

Pentru a accesa secțiunea Preferate pe un dispozitiv mobil, atingeți pictograma Pariuri speciale și preferate, apoi atingeți pictograma Preferate. Atingeți din nou pentru a închide funcția.



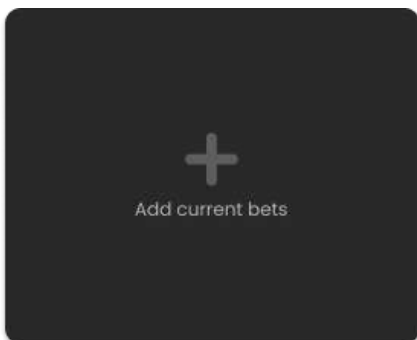
Pentru a accesa secțiunea Preferate pe un dispozitiv desktop, atingeți/dați clic pe pictograma Preferate.



Pentru a închide, atingeți/dați clic pe săgeată.



Plasați jetoanele pe masă și salvați combinația printr-o atingere/un clic.



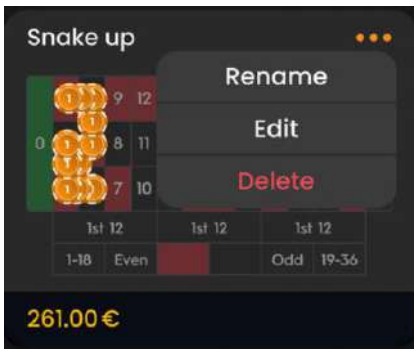
În plus, puteți salva o combinație câștigătoare atingând/dând clic pe pictograma Preferate afișată în mesajul privind câștigul.



Odată ce combinația de pariu este salvată în lista Preferate, puteți să o folosiți în perioada de pariere. Când atingeți/dați clic pe pariul preferat, jetoanele vor fi plasate pe masă în consecință.

Într-o rundă de joc, puteți plasa mai multe pariuri preferate salvate folosind jetoane suplimentare.

Puteți șterge pariurile preferate în orice moment sau puteți crea altele noi.



Creator de pariuri

Funcția **Creator de pariuri** oferă un mod flexibil și practic de a crea pariuri personalizate în funcție de preferințele dvs. Datorită faptului că puteți salva și modifica pariurile salvate în orice moment în runda de joc, puteți optimiza jocul. Creatorul de pariuri vă permite să plasați pariuri atât pe masa obișnuită, cât și pe circuit și să salvați pariurile preferate, astfel încât să le puteți folosi în viitor.

După ce creați și salvați un pariu, acesta va apărea în meniul **Preferate**. De aici, puteți modifica sau șterge pariurile salvate.

Dacă doriți să plasați un pariu direct din Creatorul de pariuri, acesta va fi acceptat doar dacă procesul de pariere este în derulare.

Ultimele numere câștigătoare

În secțiunea **Ultimele numere câștigătoare** apar cele mai recente numere câștigătoare. Rezultatul celei mai recente runde finalizate apare în partea stângă.



Atingeți/dați clic pe orice număr în timpul perioadei de pariere pentru a plasa un pariu exact pe acesta.

Statisticile jocului

În fereastra **Statistici**, găsiți o serie de detalii privind runda de joc, iar acestea vă pot ajuta să decideți pe ce numere să pariați în viitoarele runde de joc.

Atingeți/dați clic pe pictograma Statistici pentru a deschide/închide fereastra. Folosiți un glisor pentru a vedea detalii privind până la 500 dintre cele mai recente rezultate.



În interiorul ferestrei, sunt prezentate statisticile complete despre jocuri, organizate în trei secțiuni:

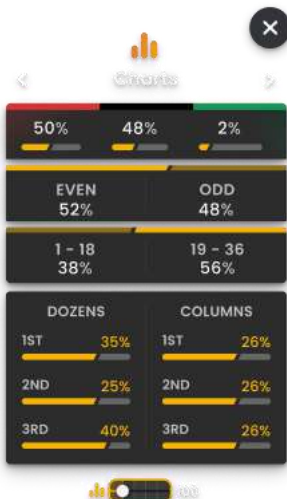
În secțiunea Calde și reci, puteți găsi informații despre cele mai frecvente sau cele mai puțin frecvente numere pentru numărul de rotiri pe care l-ați selectat.



Numerele calde sunt cele care au fost câștigătoare cel mai des. **Numerele reci** sunt cele care au fost câștigătoare cel mai rar.

Treceți cursorul peste sectorul aferent fiecărui număr în diagrama circulară pentru a vedea de câte ori a fost câștigător numărul în numărul de runde selectat.

În secțiunea **Grafice**, găsiți procentajele de Coloană, Duzini, Roșu, Negru, Par, Impar, numere mici și numere mari.



În secțiunea **Ultimele rezultate**, găsiți ultimele numere câștigătoare pentru numărul selectat de rotiri. Dacă treceți cursorul deasupra unui număr, se vor evidenția toate ocaziile în care numărul respectiv a fost câștigător.



Puteți plasa un pariu atingând/dând clic direct pe orice valoare sau număr din secțiunea Statistici. Pariurile vor fi plasate folosind jetoane cu valoarea selectată în timpul perioadei de pariere. Treceți cursorul deasupra pentru a avea o previzualizare a câmpului de pariere corespunzător evidențiat pe masă și atingeți/dați clic pentru a plasa jetonul cu valoarea selectată.

Plățile

Plățile depind de tipul de pariu plasat.

TIPUL DE PARIU	CE ACOPERĂ	PLATĂ
Exact	1 număr	35:1
Divizat	2 numere	17:1
Stradă	3 numere	11:1
Colț	4 numere	8:1
Linie	6 numere	5:1
Coloană/Duzină	12 numere	2:1
Roșu/Negru	18 numere	1:1
Par/Impar	18 numere	1:1

1 – 18/19 – 36	18 numere	1:1
----------------	-----------	-----

Returnare la jucător

Restituirea teoretică la jucător în jocul de ruletă este de **97,30%**.

Plasarea pariurilor

Numele mesei indică masa la care jucați, iar **Limitele mesei** arată pariurile minime și maxime permise la masă.

Când atingeți/dați clic pe această zonă, se deschide fereastra **Limitele de pariere și plățile**, afișând limitele minime și maxime și cotele de plată pentru fiecare tip de pariu.

Live Roulette £1 to £75,0000

Indicatorul de informații din joc oferă informații cu privire la starea jocului.

PLACE YOUR BETS 10

Când se afișează mesajul PLASAȚI PARIURILE, puteți începe să plasați pariurile. Indicatorul arată cu verde timpul rămas, care scade spre stânga.

Când rămân doar 5 secunde din perioada de pariere, starea se schimbă în ULTIMELE PARIURI.

LAST BETS – 2

După expirarea timpului de pariere, se afișează mesajul PARIURI ÎNCHISE, iar toate zonele de pariere devin inactive. Pentru starea jocului se va afișa apoi PARIURI ACCEPTATE, informându-vă că toate pariurile plasate au fost acceptate și vor participa la runda de joc.

BETS ACCEPTED

Secțiunea **Afișare jeton** este locul în care puteți selecta valoarea fiecărui jeton cu care doriți să pariați. Sunt disponibile doar valorile jetoanelor care pot fi acoperite cu Soldul curent.



Butonul **Repetăți pariul** vă permite să repetați aceleași pariuri pe care le-ați plasat în runda precedentă. Odată ce ați atins/dat clic pe butonul Repetați pariul, vor fi activate butoanele Dublare și Anulare.



Butonul **Dublare** dublează toate pariurile plasate. La fiecare atingere/clic, pariurile sunt dublate până la limita maximă.



Butonul **Anulare** elimină ultimul pariu plasat. Această funcție va fi disponibilă doar în perioada de pariere. Odată ce nu se mai acceptă pariuri, nu veți mai putea să anulați sau să modificați pariurile. Dacă atingeți/dați clic în mod repetat pe butonul Anulare, pariurile vor fi eliminate unul câte unul, începând cu cel mai recent.



Indicatorul **Sold** arată fondurile disponibile și moneda acestora. Soldul dvs. trebuie să fie suficient pentru a acoperi toate pariurile plasate.

Dacă soldul dvs. nu este actualizat (după plasarea pariurilor, după ce câștigați sau pierdeți), reîmprospătați jocul.

Butonul **Casier** va deschide fereastra Casier pentru depuneri și retrageri. Pe dispozitivele mobile, butonul Casier se găsește în meniul jocului.



Indicatorul **Pariu total** arată valoarea totală a tuturor pariurilor plasate în runda de joc curentă.

Fiecare rundă este identificată printr-un **ID de joc**. **Indicatorul de oră** arată ora locală.

ID: 1234567890 12:35:56

Folosiți ID-ul de joc drept referință (sau realizați o captură de ecran cu numărul jocului) dacă aveți întrebări și doriți să contactați serviciul clienți.

Joc automat

Funcția de joc automat vă permite să repetați automat pariurile pentru un număr dorit de runde de joc. Pentru a activa funcția de joc automat, plasați pariurile și atingeți/dați clic pe butonul **Joc automat**.



Se va deschide fereastra de joc automat și de aici puteți selecta numărul de runde de joc în care doriți repetarea pariului. În funcție de jurisdicția cazinoului, s-ar putea să fie disponibile setări suplimentare.

După ce atingeți/dați clic pe butonul Start, va începe funcția de joc automat. Numărul selectat de runde de joc automat va fi afișat ca indicator pe butonul Modificare joc automat. Numărul de runde de joc automat rămase se va actualiza automat.



După începerea jocului automat, puteți modifica pariurile prin plasarea de jetoane suplimentare în perioada de pariere.

Pentru a opri jocul automat, deschideți fereastra Joc automat și atingeți/dați clic pe butonul **Stop**.

Funcția de joc automat **se oprește automat** în următoarele cazuri:


1. Numărul selectat de runde de joc automat ajunge la 0. Veți primi o notificare printr-un mesaj pe ecran.
2. Soldul dvs. este insuficient pentru a continua jocul automat.
3. Apar unu sau mai multe dintre evenimentele care declanșează oprirea jocului automat: soldul scade, soldul crește sau un singur câștig depășește valoarea aplicată în setări.

Rezultatul jocului

Numărul câștigător din runda de joc va fi încercuit pe masă.



Numărul câștigător va fi afișat și în partea de sus a videoclipului. Valoarea câștigului va apărea sub acesta.



Lista câștigătorilor este afișată la finalul runde de joc și va indica pseudonimele tuturor jucătorilor care au câștigat la masa curentă în ultima rundă de joc. Câștigurile sunt afișate în moneda dvs.



Comenzile de navigare

Puteți selecta butonul **Lobby** în orice moment din orice joc. Acesta vă permite să schimbați cu ușurință masa, să selectați orice alt joc live sau să părăsiți masa. Nu veți fi eliminat de la masa curentă până când nu selectați noua masă la care doriți să vă alăturați, Puteți folosi opțiunea Lobby pentru a căuta alte jocuri în timp ce rămâneți la masa curentă. Când sunteți în pagina Lobby, atingeți/dați clic pe **Închide Lobby** pentru a ieși din pagina Lobby și a reveni la masa deschisă.

Lobby

Dacă atingeți/dați clic pe butonul **Chat**, se va deschide fereastra de chat. Puteți discuta cu crupierul și cu alți jucători. Crupierul va comunica direct cu dvs. și va răspunde la orice întrebare despre joc.



Dacă doriți să vorbiți cu **asistența live**, selectați camera de chat corespunzătoare atingând/dând clic pe butonul **Asistență** și veți beneficia de asistență într-un chat privat.



Mesajele de chat sunt monitorizate permanent de o echipă dedicată de asistență clienți. În cazul jucătorilor care folosesc în mod necorespunzător opțiunea de chat, abuzând crupierul sau alți jucători ori folosind un limbaj neadecvat și/sau ofensator, funcția de chat ar putea fi dezactivată.

Dacă atingeți/dați clic pe butonul **Control volum**, se deschide un glisor care vă permite să ajustați volumul audio de la masă. Atingeți/dați clic pe butonul Control volum pentru a dezactiva sunetul. Pentru a reactiva sunetul, atingeți/dați clic din nou pe pictograma Control volum.



Atingeți/dați clic pe butonul **Istoric** pentru a deschide o fereastră în care apar detalii privind activitatea dvs. În mod implicit, se va deschide istoricul pentru ziua în curs. În fila **Mai vechi**, puteți vedea istoricul anterior.



Trebuie doar să selectați o rundă de joc din listă pentru a vedea detalii despre aceasta, cu informații despre runda de joc și despre pariuri.

Dacă atingeți/dați clic pe **Ajutor joc**, se va deschide fereastra de ajutor.



Dacă atingeți/dați clic pe butonul **Setări**, se va deschide fereastra cu setări, în care puteți seta preferințele dvs.:



- Redare video activată/dezactivată
- Gestionarea calității video
- Gestionarea sunetelor din joc
- Modificarea limbii interfeței

Dacă atingeți/dați clic pe butonul **Afișare clasică**, se trece la modul clasic de afișare, cu redarea video într-un cadru mic.



Interfața jocului ar putea trece automat la modul Clasic în cazul în care conexiunea la Internet este lentă sau instabilă. În această situație, redarea video va fi setată automat la **calitate slabă**.

Atingeți/dați clic pe butonul **Ecran complet** pentru a porni modul Ecran complet. Pentru a ieși din acest mod, atingeți/dați clic pe buton din nou sau folosiți tasta „Esc” de pe tastatură.



Regula privind rotirea validă în jocul de ruletă

Un număr câștigător este valid numai când rotirea este considerată validă. O rotire validă este definită în felul următor:

Pentru ca o rotire să fie validă, bila de ruletă trebuie rotită în direcția opusă celei în care se învâрте roata și trebuie să efectueze cel puțin trei rotiri complete, calculate din punctul în care a fost lansată bila, înainte de a cădea.

Dacă rotirea este considerată nevalidă, situația se numește „**Fără rotire**”.

Situațiile în care se declară „Fără rotire” sunt următoarele:

- Bila a efectuat mai puțin de 3 rotiri complete.
- Bila a fost rotită în aceeași direcție ca roata.
- Roata s-a oprit în timpul învârtirii.
- O bilă este blocată din cauza uzurii suprafeței, în opritorul de bilă sau într-o casetă numerotată.
- Bila a sărit în afara roții.
- Bila a fost scăpată înainte de rotire.
- Un obiect străin a ajuns pe roată în timpul rotirii.

În cazul unei situații „Fără rotire”, bila va fi rotită din nou conform procedurilor standard.

Pariurile dvs. vor rămâne valabile până la realizarea unei rotiri valide.

Problemele din timpul jocului

Dacă apare o eroare legată de joc, sistem, procedura de joc sau tranzacții, runda de joc va fi întreruptă temporar, iar managerul de tură va fi anunțat imediat. Dvs. și ceilalți jucători veți vedea o notificare pe ecran care vă informează că problema este în curs de investigare.

Dacă eroarea poate fi remediată imediat, runda de joc va continua în mod obișnuit. Dacă rezolvarea imediată nu este posibilă, runda de joc va fi anulată, iar pariurile inițiale vor fi returnate tuturor jucătorilor care au participat la runda respectivă.

Maximum 95% din numere pot fi acoperite de pariuri într-o rotire. Dacă se depășește acest prag, toate pariurile sunt respinse pentru rotirea respectivă.

Dacă doriți să discutați despre orice problemă legată de joc, luați legătura cu asistența live, furnizând **ID-ul jocului**.

Politica în caz de deconectare

Serviciile Pragmatic Play Live Casino sunt oferite prin internet și pot surveni deconectări ocazionale.

După o deconectare, verificați câștigurile dvs. în fereastra **Istoric**. Dacă aveți întrebări despre rezultatele jocurilor, luați legătura cu Asistența live din joc ori cu Asistența clienți a cazinoului, furnizând ID-ul jocului.



Live Roulette

(including Speed roulette and Speed Auto-Roulette and Auto-Roulette)

Game Help

Version: 1.9
Created: 17 April 2023
Author: Oksana Yanyshyn
Approved by Deependra Bhartari
Classification: iGaming

Document Change History

Version	Date	Remarks
1.1	6 Nov. 2019	New UI, added Autoplay, valid spin, min 3 revolutions
1.2	28 March 2020	Auto-Roulette, The ball will be spun, correction of respin
1.3	14 May 2020	New Auto-Play, formatting corrections
1.4	22 July 2021	Roulette 2.0 UI
1.5	27th of October, 2021	Update to Autoplay section
1.6	25th March, 2022	table coverage for a valid bet
1.7	25th March, 2022	Mobile UI improvements
1.8	17th Jan. 2023	Speed Auto-Roulette chapter inclusion
1.9	17 April 2023	Add Bet Builder text in Favourites section

Contents

Contents	2
Introducere	3
*Ruletă rapidă.....	3
*Ruletă automată	3
*Ruletă automată rapidă	3
Cum se joacă	4
Pariuri	4
Sectoarele roții	5
Pariurile Vecini	7
Pariurile speciale.....	7
Preferate.....	10
Ultimele numere câștigătoare.....	12
Statisticile jocului	12
Plățile	14
Returnare la jucător.....	15
Plasarea pariurilor	15
Joc automat.....	17
Rezultatul jocului.....	17
Comenzile de navigare.....	18
Regula privind rotirea validă în jocul de ruletă	20
Problemele din timpul jocului	21
Politica în caz de deconectare	21

Introducere

Ruletă Live se joacă prin învârtirea unei mici bile pe o roată cu 37 de poziții numerotate. Numărul câștigător este stabilit atunci când bila cade și se oprește într-una dintre poziții.

Obiectivul jocului este de a prezice numărul la care se va opri bila plasând unu sau mai multe pariuri care includ numărul respectiv. Câștigați dacă ați plasat un pariu pe acel număr. Valoarea plății depinde de tipul de pariu plasat.

*Ruletă rapidă

Încercați să jucați cel mai faimos joc Cazino într-un ritm super accelerat. Live **Ruletă Rapida** oferă o experiență superioară de joc la ruletă, disponibilă pe desktop sau pe dispozitive mobile. Este cu 60% mai rapid decât jocul de Ruletă Live obișnuit și puteți plasa pariuri chiar și atunci când bila se învârte deja pe roată. Mai multe jocuri, câștiguri mai rapide, entuziasm crescut.

Obiectivul jocului este de a prezice numărul la care se va opri bila plasând unu sau mai multe pariuri care includ numărul respectiv. Câștigați dacă ați plasat un pariu pe acel număr. Valoarea plății depinde de tipul de pariu plasat.

*Ruletă automată

Ruleta Auto este masa de ruletă cea mai simplă și cu cea mai mică limită. Ruleta Auto este transmisă dintr-o locație a unui studio live, dar fără un Dealer. Bila se eliberează automat în roată în timpul perioadei de pariere. Ruleta Auto face posibil un joc rapid și simplu, într-o atmosferă foarte intimă.

Obiectivul jocului este de a prezice numărul la care se va opri bila plasând unu sau mai multe pariuri care includ numărul respectiv. Câștigați dacă ați plasat un pariu pe acel număr. Valoarea plății depinde de tipul de pariu plasat.

*Ruletă automată rapidă

Ruleta Auto Rapidă este masa de ruletă cea mai simplă și cu cea mai mică limită. Ruleta Auto Rapidă este transmisă în timp real dintr-o locație a unui studio live și nu are dealer. Ruleta Auto Rapidă este

disponibilă pe desktop sau pe dispozitive mobile și este mai rapid decât Ruleta Auto, astfel încât poți chiar să plasezi pariuri în timp ce bila se învârtă deja pe roată. Ruleta eliberează automat bila pe roata care se învârtă în timpul perioadei de pariere. Bila se va opri în cele din urmă într-unul dintre buzunarele numerotate din interiorul roții.

Obiectivul jocului este de a prezice numărul la care se va opri bila plasând unu sau mai multe pariuri care includ numărul respectiv. Câștigați dacă ați plasat un pariu pe acel număr. Valoarea plății depinde de tipul de pariu plasat.

Cum se joacă

Plasați pariul în timpul perioadei de pariere pe masa de ruletă, pe care apar toate locurile de pariere standard.

	3	6	9	12	15	18	21	24	27	30	33	36	2:1
0	2	5	8	11	14	17	20	23	26	29	32	35	2:1
	1	4	7	10	13	16	19	22	25	28	31	34	2:1
	1st 12			2nd 12			3rd 12						
	1 - 18	Even			Odd	19 - 36							

În timpul perioadei de pariere, selectați valoarea jetonului și plasați-l pe locurile de pariere dorite. Pariurile pot fi plasate în timpul perioadei de pariere, până la închiderea acesteia. După acest punct, nu se vor mai accepta pariuri.

Pariul total din runda curentă va fi afișat în fereastra Pariu total.

Bila de ruletă va fi învârtită în roata de ruletă în conformitate cu regula privind rotirea validă din paragraful „Regula privind rotirea validă în jocul de ruletă” din acest text.

Când bila se oprește într-una din căsuțele numerotate, numărul câștigător va fi evidențiat și afișat pe ecran. Dacă vreunul din pariurile dvs. include numărul câștigător, veți primi câștigurile conform tabelului de plăți al jocului de ruletă. Suma câștigată va fi afișată în mesajul referitor la câștig.

Pariuri

Puteți plasa numeroase tipuri de pariuri pe masa de ruletă. Fiecare pariu poate viza un singur număr sau o anumită plajă de numere și fiecare tip are propria cotă de câștig.

Pariurile plasate pe spațiile numerotate sau pe liniile dintre ele se numesc **Pariuri interioare**, iar cele plasate în casetele speciale din partea de jos sau din părțile laterale ale mesei se numesc **Pariuri exterioare**. Numerele incluse dacă pariati pe acele câmpuri de pariere sunt evidențiate.

Pariurile interioare

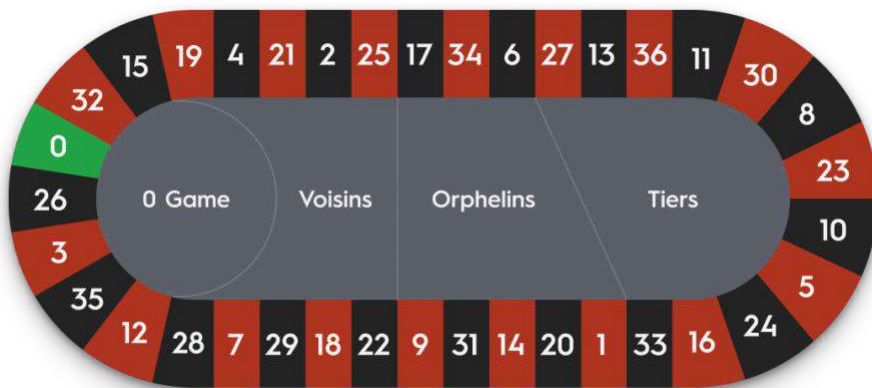
- **Pariu exact** – plasați jetoanele direct pe un singur număr (inclusiv zero).
- **Pariu divizat** – plasați jetoanele pe linia dintre oricare două numere (de exemplu, pe 0/2, 16/17).
- **Pariu stradă** – plasați jetoanele la capătul de jos al oricărui rând de numere pe partea cu Pariuri exterioare. Un pariu Stradă acoperă trei numere (de exemplu, un pariu stradă pe 7, 8 și 9). Sunt acceptate ca pariuri Stradă și pariurile plasate la intersecțiile dintre 0, 1 și 2 sau 0, 2 și 3.
- **Pariu pe colț** – plasați jetoanele în locul în care se întâlnesc liniile de la căsuțele a patru numere. Pariul vizează toate cele patru numere (de exemplu, un pariu pe colț pe 5, 6, 8 și 9). Se consideră un pariu pe colț și cel plasat pe 0, 1, 2 și 3 (intersecția de jos dintre 0 și 1).
- **Pariu pe linie** – plasați jetoanele pe liniile care se intersectează și formează un T între două pariuri Stradă alăturate. Un pariu pe linie acoperă toate numerele de pe ambele rânduri, adică un total de șase numere (de exemplu, un pariu pe linie pe 4, 5, 6, 7, 8 și 9).

Pariurile exterioare

- **Pariu coloană** – plasați jetoanele într-una din casetele marcate „2:1” de la capătul coloanelor, astfel încât să acoperiți toate cele 12 numere din coloana respectivă. Cifra 0 nu este acoperită de niciuna dintre coloane.
- **Pariu duzină** – plasați jetoanele pe una dintre cele trei casete marcate „1st 12”, „2nd 12” sau „3rd 12” pentru a acoperi cele trei serii de 12 numere consecutive de la 1 la 36. Cifra 0 nu este acoperită de niciuna dintre duzini.
- **Șanse egale** – plasați jetoanele într-una din aceste șase casete pentru a include cele 18 numere de pe masă după cum urmează: Roșu/Negru, Par/Impar, numere mici (1 – 18) sau numere mari (19 – 36). Cifra 0 nu este acoperită de niciuna dintre aceste casete.

Sectoarele roții

Pariurile pe **sectoarele roții** este un mod convenabil pentru jucătorii de ruletă de a plasa pariuri pe un sector mare al roții dintr-o dată. Fiecare pariu acoperă un alt set de numere și oferă cote diferite.



Pentru a deschide zona de pariere de tip circuit (racetrack) pe un dispozitiv mobil, atingeți/dați clic pe pictograma circuit. Atingeți/dați clic din nou pe ea pentru a o închide/deschide din nou.



Circuitul se deschide în mod implicit pe dispozitivele desktop. Folosiți săgețile pentru a minimiza sau maximiza circuitul.



Circuitul de ruletă este împărțit în sectoarele următoare:

- Jeu 0, care este inclus în Voisins du Zero
- Tiers du Cylindre
- Orphelins

Voisins du Zero este un pariu cu 9 jetoane care acoperă 17 numere: zero, plus șapte numere în dreapta și nouă numere în stânga. Marcat ca Voisins pe circuit, acesta este cel mai mare sector de roată. Jetoanele sunt plasate în felul următor:

- 2 jetoane pe pariul Stradă 0/2/3
- 1 jeton pe fiecare divizare 4/7, 12/15, 18/21, 19/22 și 32/35
- 2 jetoane pe pariul pe colț 25/26/28/29

Jeu 0 este un pariu cu 4 jetoane care acoperă cifra 0 și cele mai apropiate numere învecinate. Jetoanele sunt plasate în felul următor:

- 1 jeton pe pariul exact 26
- 1 jeton pe fiecare divizare 0/3, 12/15 și 32/35

Tiers du Cylindre este un pariu cu 6 jetoane care acoperă 12 numere care includ 27 și 33 și numerele dintre ele. Sectorul este marcat ca Tiers pe circuit. Jetoanele sunt plasate pe pariurile divizate ale celor 12 numere:

- 5/8, 10/11, 13/16, 23/24, 27/30 și 33/36

Orphelins este un pariu cu 5 jetoane care include numerele de pe circuit care nu sunt acoperite de pariurile Voisins du Zero și Tiers du Cylindre. Jetoanele sunt plasate în felul următor:

- 1 jeton pe pariul exact 1
- 1 jeton pe fiecare divizare 6/9, 14/17, 17/20 și 31/34

Pariurile Vecini

Un **pariu Vecini** este un pariu cu 5 jetoane care acoperă un anumit număr și cele mai apropiate două numere învecinate de pe fiecare parte a circuitului.

Pentru a plasa un pariu Vecini, atingeți/dați clic pe un anumit număr de pe roată. Se va plasa un jeton pe numărul respectiv și pe numerele învecinate lui în dreapta și în stânga.

Modificați numărul de vecini între 1 și 9 pe fiecare parte.



Pariurile speciale

Cu **pariurile speciale**, cunoscute drept pariuri finale, puteți paria pe anumite numere (pariuri exacte) care se termină cu aceeași cifră. Orice pariu special va acoperi, printr-un singur gest, mai multe numere cu jetoanele având valoarea pe care o selectați.

Pentru a accesa pariurile speciale pe un dispozitiv mobil, atingeți/dați clic pe pictograma Pariuri speciale și preferate și selectați Pariuri speciale. Atingeți/dați clic din nou pentru a închide.



Pentru a accesa pariurile speciale pe un dispozitiv desktop, atingeți/dați clic pe pictograma Pariuri speciale.



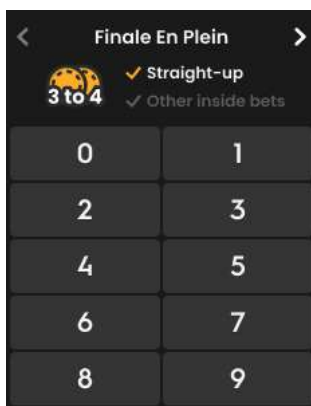
Pentru a închide, atingeți/dați clic pe săgeată.



Pariuri speciale clasice

Sunt disponibile următoarele pariuri speciale: Finales en Plein, Finales a Cheval și Full Complete.

Finales en Plein presupune plasarea de pariuri exacte pe toate numerele care se termină cu cifra selectată. Prin urmare, acest pariu poate include trei sau patru numere.



Pariul pe orice număr din secțiunea Finales en Plein înseamnă plasarea jetoanelor în felul următor:

- Finales en Plein 0 – pariu cu 4 jetoane pe 0, 10, 20 și 30
- Finales en Plein 1 – pariu cu 4 jetoane pe 1, 11, 21 și 31
- Finales en Plein 2 – pariu cu 4 jetoane pe 2, 12, 22 și 32
- Finales en Plein 3 – pariu cu 4 jetoane pe 3, 13, 23 și 33
- Finales en Plein 4 – pariu cu 4 jetoane pe 4, 14, 24 și 34
- Finales en Plein 5 – pariu cu 4 jetoane pe 5, 15, 25 și 35
- Finales en Plein 6 – pariu cu 4 jetoane pe 6, 16, 26 și 36
- Finales en Plein 7 – pariu cu 3 jetoane pe 7, 17 și 27
- Finales en Plein 8 – pariu cu 3 jetoane pe 8, 18 și 28
- Finales en Plein 9 – pariu cu 3 jetoane pe 9, 19 și 29

Finales a Cheval sunt tot pariuri inspirate din Franța, folosite în jocul de ruletă cu un singur 0, în care puteți paria pe perechi de divizări care se termină cu aceeași cifră.


Finale A Cheval	
3 to 4	✓ Straight-up ✓ Other inside bets
0/3	1/4
2/5	3/6
4/7	5/8
6/9	7/10
8/11	9/12

Pariul pe orice număr din secțiunea Finales a Cheval înseamnă plasarea jetoanelor în felul următor:

- Finales a Cheval 0/3 – pariu cu 4 jetoane pe divizările 0/3, 10/13, 20/23 și 30/33
- Finales a Cheval 1/4 – pariu cu 4 jetoane pe divizările 1/4, 11/14, 21/24 și 31/34
- Finales a Cheval 2/5 – pariu cu 4 jetoane pe divizările 2/5, 12/15, 22/25 și 32/35
- Finales a Cheval 3/6 – pariu cu 4 jetoane pe divizările 3/6, 13/16, 23/26 și 33/36
- Finales a Cheval 4/7 – pariu cu 4 jetoane pe divizările 4/7, 14/17, și 24/27 și pe pariul exact 34
- Finales a Cheval 5/8 – pariu cu 4 jetoane pe divizările 5/8, 15/18 și 25/28 și pe pariul exact 35
- Finales a Cheval 6/9 – pariu cu 4 jetoane pe divizările 6/9, 16/19 și 26/29 și pe pariul exact 36
- Finales a Cheval 7/10 – pariu cu 3 jetoane pe divizările 7/10, 17/20 și 27/30
- Finales a Cheval 8/11 – pariu cu 3 jetoane pe divizările 8/11, 18/21 și 28/31
- Finales a Cheval 9/12 – pariu cu 3 jetoane pe divizările 9/12, 19/22 și 29/32

Un pariu **Full Complete** înseamnă un pariu cu acoperire maximă, în care toate pariurile interioare se plasează pe un anumit număr în felul următor:

- 1 jeton pe un pariu exact
- 2 jetoane pe fiecare divizare
- 3 jetoane pe un pariu Stradă
- 4 jetoane pe fiecare dintre pariurile pe colț
- 6 jetoane pe fiecare pariu Linie

Full Complete					
 17 to 40 <ul style="list-style-type: none"> ✓ Straight-up ✓ Other inside bets 					
0					
1	2	3	4	5	6
7	8	9	10	11	12
13	14	15	16	17	18
19	20	21	22	23	24
25	26	27	28	29	30
31	32	33	34	35	36

Pariul pe orice număr din secțiunile Full Complete înseamnă plasarea unui număr definit de jetoane pe masă:

- Pariu Full Complete pe 0 – pariu cu 17 jetoane
- Pariu Full Complete pe 1 – pariu cu 27 de jetoane
- Pariu Full Complete pe 2 – pariu cu 36 de jetoane
- Pariu Full Complete pe 3 – pariu cu 27 de jetoane
- Pariu Full Complete pe 4, 7, 10, 13, 16, 19, 22, 25, 28 și 31 – pariu cu 30 de jetoane
- Pariu Full Complete pe 5, 8, 11, 14, 17, 20, 23, 26, 29 și 32 – pariu cu 40 de jetoane
- Pariu Full Complete pe 6, 9, 12, 15, 18, 21, 24, 27, 30 și 33 – pariu cu 30 de jetoane
- Pariu Full Complete pe 34 – pariu cu 18 jetoane
- Pariu Full Complete pe 35 – pariu cu 24 de jetoane
- Pariu Full Complete pe 36 – pariu cu 18 jetoane

Preferate

Cu funcția Preferate, puteți salva până la 10 combinații preferate, pentru a plasa pariurile mai ușor în rundele viitoare la orice masă de ruletă.

Pentru a accesa secțiunea Preferate pe un dispozitiv mobil, atingeți pictograma Pariuri speciale și preferate, apoi atingeți pictograma Preferate. Atingeți din nou pentru a închide funcția.



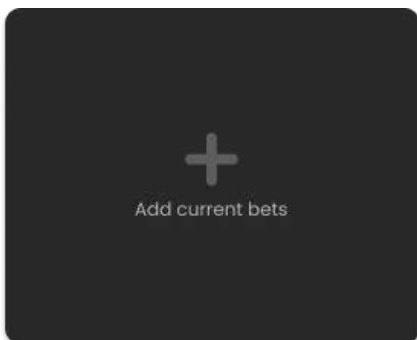
Pentru a accesa secțiunea Preferate pe un dispozitiv desktop, atingeți/dați clic pe pictograma Preferate.




Pentru a închide, atingeți/dați clic pe săgeată.



Plasați jetoanele pe masă și salvați combinația printr-o atingere/un clic.



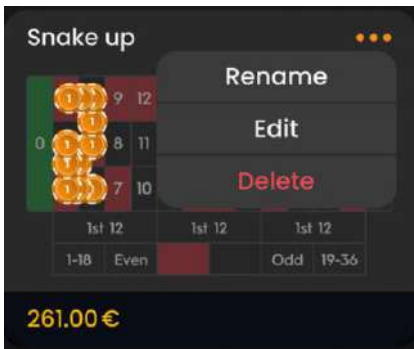
În plus, puteți salva o combinație câștigătoare atingând/dând clic pe pictograma Preferate afișată în mesajul privind câștigul.



Odată ce combinația de pariu este salvată în lista Preferate, puteți să o folosiți în perioada de pariere. Când atingeți/dați clic pe pariul preferat, jetoanele vor fi plasate pe masă în consecință.

Într-o rundă de joc, puteți plasa mai multe pariuri preferate salvate folosind jetoane suplimentare.

Puteți șterge pariurile preferate în orice moment sau puteți crea altele noi.



Creator de pariuri

Funcția **Creator de pariuri** oferă un mod flexibil și practic de a crea pariuri personalizate în funcție de preferințele dvs. Datorită faptului că puteți salva și modifica pariurile salvate în orice moment în runda de joc, puteți optimiza jocul. Creatorul de pariuri vă permite să plasați pariuri atât pe masa obișnuită, cât și pe circuit și să salvați pariurile preferate, astfel încât să le puteți folosi în viitor.

După ce creați și salvați un pariu, acesta va apărea în meniul **Preferate**. De aici, puteți modifica sau șterge pariurile salvate.

Dacă doriți să plasați un pariu direct din Creatorul de pariuri, acesta va fi acceptat doar dacă procesul de pariare este în derulare.

Ultimele numere câștigătoare

În secțiunea **Ultimele numere câștigătoare** apar cele mai recente numere câștigătoare. Rezultatul celei mai recente runde finalizate apare în partea stângă.

25 10 2 32 21 34 0 12 25 10 36 22 15 34 7 29 34 5 0 9 17 13 20 12 27 31 8 11 35 36 15 34 29 25 1 11 32 7

Atingeți/dați clic pe orice număr în timpul perioadei de pariare pentru a plasa un pariu exact pe acesta.

Statisticile jocului

În fereastra **Statistici**, găsiți o serie de detalii privind runda de joc, iar acestea vă pot ajuta să decideți pe ce numere să pariați în viitoarele runde de joc.

Atingeți/dați clic pe pictograma Statistici pentru a deschide/închide fereastra. Folosiți un glisor pentru a vedea detalii privind până la 500 dintre cele mai recente rezultate.



În interiorul ferestrei, sunt prezentate statisticile complete despre jocuri, organizate în trei secțiuni:

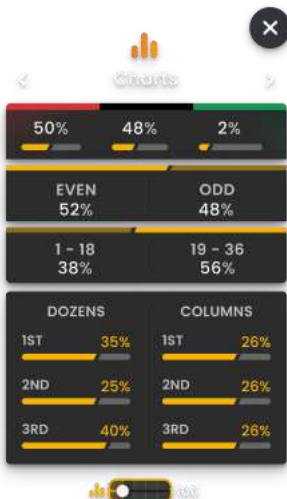
În secțiunea Calde și reci, puteți găsi informații despre cele mai frecvente sau cele mai puțin frecvente numere pentru numărul de rotiri pe care l-ați selectat.



Numerele calde sunt cele care au fost câștigătoare cel mai des. **Numerele reci** sunt cele care au fost câștigătoare cel mai rar.

Treceți cursorul peste sectorul aferent fiecărui număr în diagrama circulară pentru a vedea de câte ori a fost câștigător numărul în numărul de runde selectat.

În secțiunea **Grafice**, găsiți procentajele de Coloană, Duzini, Roșu, Negru, Par, Impar, numere mici și numere mari.



În secțiunea **Ultimele rezultate**, găsiți ultimele numere câștigătoare pentru numărul selectat de rotiri. Dacă treceți cursorul deasupra unui număr, se vor evidenția toate ocaziile în care numărul respectiv a fost câștigător.



Puteți plasa un pariu atingând/dând clic direct pe orice valoare sau număr din secțiunea Statistici. Pariurile vor fi plasate folosind jetoane cu valoarea selectată în timpul perioadei de pariere. Treceți cursorul deasupra pentru a avea o previzualizare a câmpului de pariere corespunzător evidențiat pe masă și atingeți/dați clic pentru a plasa jetonul cu valoarea selectată.

Plățile

Plățile depind de tipul de pariu plasat.

TIPUL DE PARIU	CE ACOPERĂ	PLATĂ
Exact	1 număr	35:1
Divizat	2 numere	17:1
Stradă	3 numere	11:1
Colț	4 numere	8:1
Linie	6 numere	5:1
Coloană/Duzină	12 numere	2:1
Roșu/Negru	18 numere	1:1
Par/Impar	18 numere	1:1

1 – 18/19 – 36	18 numere	1:1
----------------	-----------	-----

Returnare la jucător

Restituirea teoretică la jucător în jocul de ruletă este de **97,30%**.

Plasarea pariurilor

Numele mesei indică masa la care jucați, iar **Limitele mesei** arată pariurile minime și maxime permise la masă.

Când atingeți/dați clic pe această zonă, se deschide fereastra **Limitele de pariere și plățile**, afișând limitele minime și maxime și cotele de plată pentru fiecare tip de pariu.

Live Roulette £1 to £75,0000

Indicatorul de informații din joc oferă informații cu privire la starea jocului.

PLACE YOUR BETS 10

Când se afișează mesajul PLASAȚI PARIURILE, puteți începe să plasați pariurile. Indicatorul arată cu verde timpul rămas, care scade spre stânga.

Când rămân doar 5 secunde din perioada de pariere, starea se schimbă în ULTIMELE PARIURI.

LAST BETS – 2

După expirarea timpului de pariere, se afișează mesajul PARIURI ÎNCHISE, iar toate zonele de pariere devin inactive. Pentru starea jocului se va afișa apoi PARIURI ACCEPTATE, informându-vă că toate pariurile plasate au fost acceptate și vor participa la runda de joc.

BETS ACCEPTED

Secțiunea **Afișare jeton** este locul în care puteți selecta valoarea fiecărui jeton cu care doriți să pariați. Sunt disponibile doar valorile jetoanelor care pot fi acoperite cu Soldul curent.



Butonul **Repetăți pariul** vă permite să repetați aceleași pariuri pe care le-ați plasat în runda precedentă. Odată ce ați atins/dat clic pe butonul Repetați pariul, vor fi activate butoanele Dublare și Anulare.



Butonul **Dublare** dublează toate pariurile plasate. La fiecare atingere/clic, pariurile sunt dublate până la limita maximă.



Butonul **Anulare** elimină ultimul pariu plasat. Această funcție va fi disponibilă doar în perioada de pariere. Odată ce nu se mai acceptă pariuri, nu veți mai putea să anulați sau să modificați pariurile. Dacă atingeți/dați clic în mod repetat pe butonul Anulare, pariurile vor fi eliminate unul câte unul, începând cu cel mai recent.



Indicatorul **Sold** arată fondurile disponibile și moneda acestora. Soldul dvs. trebuie să fie suficient pentru a acoperi toate pariurile plasate.

Dacă soldul dvs. nu este actualizat (după plasarea pariurilor, după ce câștigați sau pierdeți), reîmprospătați jocul.

Butonul **Casier** va deschide fereastra Casier pentru depuneri și retrageri. Pe dispozitivele mobile, butonul Casier se găsește în meniul jocului.



Indicatorul **Pariu total** arată valoarea totală a tuturor pariurilor plasate în runda de joc curentă.

Fiecare rundă este identificată printr-un **ID de joc**. **Indicatorul de oră** arată ora locală.

ID: 1234567890 12:35:56

Folosiți ID-ul de joc drept referință (sau realizați o captură de ecran cu numărul jocului) dacă aveți întrebări și doriți să contactați serviciul clienți.

Joc automat

Funcția de joc automat vă permite să repetați automat pariurile pentru un număr dorit de runde de joc. Pentru a activa funcția de joc automat, plasați pariurile și atingeți/dați clic pe butonul **Joc automat**.



Se va deschide fereastra de joc automat și de aici puteți selecta numărul de runde de joc în care doriți repetarea pariului. În funcție de jurisdicția cazinoului, s-ar putea să fie disponibile setări suplimentare.

După ce atingeți/dați clic pe butonul Start, va începe funcția de joc automat. Numărul selectat de runde de joc automat va fi afișat ca indicator pe butonul Modificare joc automat. Numărul de runde de joc automat rămase se va actualiza automat.



După începerea jocului automat, puteți modifica pariurile prin plasarea de jetoane suplimentare în perioada de pariere.

Pentru a opri jocul automat, deschideți fereastra Joc automat și atingeți/dați clic pe butonul **Stop**.

Funcția de joc automat **se oprește automat** în următoarele cazuri:


1. Numărul selectat de runde de joc automat ajunge la 0. Veți primi o notificare printr-un mesaj pe ecran.
2. Soldul dvs. este insuficient pentru a continua jocul automat.
3. Apar unu sau mai multe dintre evenimentele care declanșează oprirea jocului automat: soldul scade, soldul crește sau un singur câștig depășește valoarea aplicată în setări.

Rezultatul jocului

Numărul câștigător din runda de joc va fi încercuit pe masă.



Numărul câștigător va fi afișat și în partea de sus a videoclipului. Valoarea câștigului va apărea sub acesta.



Lista câștigătorilor este afișată la finalul runde de joc și va indica pseudonimele tuturor jucătorilor care au câștigat la masa curentă în ultima rundă de joc. Câștigurile sunt afișate în moneda dvs.



Comenzile de navigare

Puteți selecta butonul **Lobby** în orice moment din orice joc. Acesta vă permite să schimbați cu ușurință masa, să selectați orice alt joc live sau să părăsiți masa. Nu veți fi eliminat de la masa curentă până când nu selectați noua masă la care doriți să vă alăturați, Puteți folosi opțiunea Lobby pentru a căuta alte jocuri în timp ce rămâneți la masa curentă. Când sunteți în pagina Lobby, atingeți/dați clic pe **Închide Lobby** pentru a ieși din pagina Lobby și a reveni la masa deschisă.

Lobby

Dacă atingeți/dați clic pe butonul **Chat**, se va deschide fereastra de chat. Puteți discuta cu crupierul și cu alți jucători. Crupierul va comunica direct cu dvs. și va răspunde la orice întrebare despre joc.



Dacă doriți să vorbiți cu **asistența live**, selectați camera de chat corespunzătoare atingând/dând clic pe butonul **Asistență** și veți beneficia de asistență într-un chat privat.



Mesajele de chat sunt monitorizate permanent de o echipă dedicată de asistență clienți. În cazul jucătorilor care folosesc în mod necorespunzător opțiunea de chat, abuzând crupierul sau alți jucători ori folosind un limbaj neadecvat și/sau ofensator, funcția de chat ar putea fi dezactivată.

Dacă atingeți/dați clic pe butonul **Control volum**, se deschide un glisor care vă permite să ajustați volumul audio de la masă. Atingeți/dați clic pe butonul Control volum pentru a dezactiva sunetul. Pentru a reactiva sunetul, atingeți/dați clic din nou pe pictograma Control volum.



Atingeți/dați clic pe butonul **Istoric** pentru a deschide o fereastră în care apar detalii privind activitatea dvs. În mod implicit, se va deschide istoricul pentru ziua în curs. În fila **Mai vechi**, puteți vedea istoricul anterior.



Trebuie doar să selectați o rundă de joc din listă pentru a vedea detalii despre aceasta, cu informații despre runda de joc și despre pariuri.

Dacă atingeți/dați clic pe **Ajutor joc**, se va deschide fereastra de ajutor.



Dacă atingeți/dați clic pe butonul **Setări**, se va deschide fereastra cu setări, în care puteți seta preferințele dvs.:



- Redare video activată/dezactivată
- Gestionarea calității video
- Gestionarea sunetelor din joc
- Modificarea limbii interfeței

Dacă atingeți/dați clic pe butonul **Afișare clasică**, se trece la modul clasic de afișare, cu redarea video într-un cadru mic.



Interfața jocului ar putea trece automat la modul Clasic în cazul în care conexiunea la Internet este lentă sau instabilă. În această situație, redarea video va fi setată automat la **calitate slabă**.

Atingeți/dați clic pe butonul **Ecran complet** pentru a porni modul Ecran complet. Pentru a ieși din acest mod, atingeți/dați clic pe buton din nou sau folosiți tasta „Esc” de pe tastatură.



Regula privind rotirea validă în jocul de ruletă

Un număr câștigător este valid numai când rotirea este considerată validă. O rotire validă este definită în felul următor:

Pentru ca o rotire să fie validă, bila de ruletă trebuie rotită în direcția opusă celei în care se învâрте roata și trebuie să efectueze cel puțin trei rotiri complete, calculate din punctul în care a fost lansată bila, înainte de a cădea.

Dacă rotirea este considerată nevalidă, situația se numește „**Fără rotire**”.

Situațiile în care se declară „Fără rotire” sunt următoarele:

- Bila a efectuat mai puțin de 3 rotiri complete.
- Bila a fost rotită în aceeași direcție ca roata.
- Roata s-a oprit în timpul învârtirii.
- O bilă este blocată din cauza uzurii suprafeței, în opritorul de bilă sau într-o casetă numerotată.
- Bila a sărit în afara roții.
- Bila a fost scăpată înainte de rotire.
- Un obiect străin a ajuns pe roată în timpul rotirii.

În cazul unei situații „Fără rotire”, bila va fi rotită din nou conform procedurilor standard.

Pariurile dvs. vor rămâne valabile până la realizarea unei rotiri valide.

Problemele din timpul jocului

Dacă apare o eroare legată de joc, sistem, procedura de joc sau tranzacții, runda de joc va fi întreruptă temporar, iar managerul de tură va fi anunțat imediat. Dvs. și ceilalți jucători veți vedea o notificare pe ecran care vă informează că problema este în curs de investigare.

Dacă eroarea poate fi remediată imediat, runda de joc va continua în mod obișnuit. Dacă rezolvarea imediată nu este posibilă, runda de joc va fi anulată, iar pariurile inițiale vor fi returnate tuturor jucătorilor care au participat la runda respectivă.

Maximum 95% din numere pot fi acoperite de pariuri într-o rotire. Dacă se depășește acest prag, toate pariurile sunt respinse pentru rotirea respectivă.

Dacă doriți să discutați despre orice problemă legată de joc, luați legătura cu asistența live, furnizând **ID-ul jocului**.

Politica în caz de deconectare

Serviciile Pragmatic Play Live Casino sunt oferite prin internet și pot surveni deconectări ocazionale.

După o deconectare, verificați câștigurile dvs. în fereastra **Istoric**. Dacă aveți întrebări despre rezultatele jocurilor, luați legătura cu Asistența live din joc ori cu Asistența clienți a cazinoului, furnizând ID-ul jocului.

Speed Blackjack

Game Help

Version: 1.2
Created: 25 October 2021
Author: Nikita Romanovskii
Approved by Deependra Bhartari
Classification: iGaming

Document Change History

Version	Date	Remarks
1.0	25 Oct. 2021	Original version
1.1	17.03.2022	Removal of multi-seat option and extra paragraph from "Take Your Seat"
1.2	18 Jan. 24	Introduction update

Contents

Contents	2
Prezentare.....	3
Setările jocului	3
Cum se joacă.....	3
Valorile cărților	4
Plasarea pariurilor.....	5
Decizii automate	10
Asigurare.....	11
Rezultatul jocului.....	12
Plăți Blackjack Rapid și Câștigul teoretic al jucătorului (RTP).....	13
Pariul din spate.....	13
Pariuri secundare	15
Setări navigație.....	17
Amestecarea cărților și schimbarea cărților.....	19
Probleme cu jocul	19
Politica de Deconectare.....	20

Prezentare

Blackjack Rapid este un apreciat joc de cazinou în care jucătorii joacă împotriva băncii, nu unii împotriva celorlalți. Jocul oferă până la șapte locuri la masă. Dealerul va împărți fiecărui jucător câte 2 cărți cu fața în sus și sie însuși două cărți, una cu fața în sus și una cu fața în jos (cartea ascunsă). Principala diferență la jocul Classic Blackjack este faptul că toți jucătorii iau deciziile imediat după ce cartea ascunsă a fost împărțită de către Dealer și își vor primi cărțile în funcție de cât de repede iau o decizie.

Obiectivul este de a ajunge mai aproape decât dealerul de totalul de 21, luând cărți suplimentare dacă este nevoie, însă fără a depăși 21 (prea multe). Atunci când o mână depășește 21, aceasta pierde automat înaintea Dealerului, indiferent de rezultatul Dealerului. Dar, dacă obțineți 21 de puncte cu două cărți inițiale, se numește Blackjack și nimic nu vă poate opri să câștigați runda de joc, cu excepția cazului în care Dealerul are și el un Blackjack.

Setările jocului

- Blackjack Rapid se joacă cu 8 seturi de câte 52 de cărți;
- Dealerul trebuie să tragă cărți până la 16 și să se oprească la 17;
- Jucătorul poate dubla orice două cărți inițiale;
- Dublarea primește numai o carte;
- Dublare permisă numai la cărțile inițiale;
- Jucătorul poate face Split la două cărți inițiale de aceeași valoare;
- Jucătorul poate face Split o dată la fiecare casetă;
- Jucătorul poate face Split la Ași;
- Jucătorul nu poate face hit la Split la Ași;
- Asigurarea este oferită cu un As deschis;
- Blackjack se plătește cu cotă de 3 la 2;
- Egalitatea este când mâinile au același total.

Cum se joacă

Pentru a începe jocul, **luați un loc la masă**, selectați valoarea pariului și **plasați-l** în caseta evidențiată făcând click pe aceasta. Începe perioada de pariare, care vă permite să plasați eventuale pariuri suplimentare sau să vă modificați pariul inițial. Dacă alt jucător a inițiat o rundă de joc, puteți participa la aceasta și vă puteți plasa pariurile cât timp pe ecran este afișat mesajul „**VĂ RUGĂM SĂ PARIATI**”.

Pariul dvs. total va fi afișat în fereastra „**Pariu total**”.

Puteți să plasați pariuri în perioada de pariere până când Dealerul anunță: „**PARIURI ÎNCHISE**”.

După ce perioada de pariere se încheie, dealerul va începe să distribuie cărți, de la stânga la dreapta sa, fiecărui jucător, dealerul fiind ultimul din tură. O a doua carte este oferită fiecărui jucător în aceeași manieră, cu fața în sus, iar dealerul primește o carte ascunsă cu fața în jos.

Odată ce toate cărțile sunt servite fiecărui jucător, aceștia trebuie să selecteze opțiunile pentru mâinile lor (Trage carte, Oprire, Dublare sau Separat) în același timp, adică opusul regulilor originale, în care jocul începe de la primul jucător din stânga Dealerului și până la ultimul în joc în ordinea acelor de ceasornic. Celelalte cărți vor fi împărțite în ordinea selectării opțiunilor de către jucători.

După ce toți jucătorii au decis, Dealerul va prezenta cartea sa ascunsă și va servi carte suplimentară – dacă este cazul, respectând regula indicată pe suprafața mesei: „Dealerul trebuie să tragă până la 16 și să se oprească la 17”. Aceasta înseamnă pur și simplu că, dacă dealerul are un total de 16 sau mai puțin, va trage mai multe cărți.

Dacă cartea deschisă a dealerului este un As, se va oferi tuturor jucătorilor participanți o opțiune de **Asigurare** înaintea opțiunilor sus-menționate. După ce perioada de plasare a pariurilor pentru „Asigurare” se încheie, mâna dealerului va fi verificată pentru o posibilă combinație Blackjack. Dacă dealerul are Blackjack, runda de joc va trece la etapa Rezultat. Dacă nu are Blackjack, runda de joc va trece la etapa Opțiuni de Blackjack.

Când Dealerul termină de servit cărțile mâinii sale respectând regula de mai sus, jocul va trece la etapa Rezultat unde mâna Dealerului va fi comparată cu mâna fiecărui jucător care a participat în runda de joc și vor fi determinați castigatorii.

Odată ce runda de joc se termină, Dealerul va aduna toate cărțile de pe masă, le va pune în setul de cărți decartate și încep pariurile pentru următorul joc.

Valorile cărților

Blackjack Rapid se joacă cu 8 seturi de 52 de cărți și fiecare carte are o valoare. Valoarea adăugată a cărților din mână este definită ca „puncte din mână” și care dictează pentru mâinile Jucătorului și Dealerului cine câștigă și cine pierde.

- 2, 3, 4, 5, 6, 7, 8 și 9 au toate valoarea lor nominală.
- 10, Valet(J), Regină(Q), Rege(K) toate au o valoare de 10.
- Un As poate avea o valoare de 1 sau 11. Combinația de cărți în principal este cea care dictează care valoare este aleasă și acest lucru se poate schimba în timpul unui joc, în funcție de cărțile extra primite.

Combinații exemplu: $7\clubsuit+4=11$, $5\clubsuit+10\spadesuit=15$, $K+Q\clubsuit=20$, $A\clubsuit+5=6/16$ și $A+10\spadesuit=BJ$.

Orice combinație de As + 10, J, Q, sau K este cea mai bună combinație din joc și se numește **Blackjack**.

O combinație de As și orice carte cu valoarea cuprinsă între 2 și 9 este numită „**mână soft**”, întrucât valoarea Asului într-o asemenea combinație poate fi 1 sau 11. De exemplu, A♣ + 5♥ = 6 sau 16.

Culorile nu au importanță în jocul principal din Blackjack.

Ocuparea locului

Pentru a ocupa un loc la masă, vă rugăm să selectați un loc liber (casetă) marcat cu o pictogramă „**Stați aici**” și să faceți click/apăsați pe aceasta. Puteți ocupa un loc liber în orice etapă a jocului.



De îndată ce ocupați un loc, acesta se va schimba la un cadran ocupat așa cum este ilustrat mai jos.

Pseudonimul dvs. (cu galben) de sub casetă vă va identifica locul.

Deasupra casetei va exista un buton X. Dacă apăsați pe acesta, puteți părăsi locul. Nu puteți părăsi locul în timpul unei runde active de joc dacă ați plasat un pariu principal.



Plasarea pariurilor

Când plasați pariuri, vă rugăm să acordați atenție elementelor ecranului de mai jos pentru a vă asigura că pariurile dvs. sunt plasate la timp și sunt validate cu succes.

NUMELE MESEI indică masa la care jucați momentan, iar **LIMITELE MESEI** arată mizele minime și maxime permise la masă. Când faceți click pe această zonă, se va deschide fereastra **Limite pariuri și plăți**, unde se vor afișa limitele minime și maxime pentru fiecare tip de pariu, precum și cotele de pariu.

Live Blackjack £1 to £75,000

Indicatorul informațiilor din joc din mijlocul ecranului vă va informa despre starea runde de joc, starea pariurilor dvs. și va afișa mesaje de îndrumare cu privire la acțiunile necesare.

Please place your bets 12

Se va afișa mesajul **„VĂ RUGĂM SĂ PARIAȚI”** când puteți să începeți să plasați pariuri. Bara indicatoare va afișa cu verde timpul rămas, care va scădea spre stânga. Se va afișa mesajul **„ULTIMELE PARIURI”** când mai rămân doar 5 secunde din timpul de pariere. Acest indicator va avea culoarea portocalie.

Mesajul **„PARIURI ÎNCHISE”** înseamnă că nu a mai rămas timp pentru plasarea de pariuri și toate zonele de pariere vor deveni inactive.

După ce se termină perioada de pariere, veți primi mesajul **„PARIURI ACCEPTATE”**, indicând faptul că pariurile dvs. au fost acceptate și vor participa la runda de joc. În caz contrar, veți primi un mesaj **„PARIURI PARȚIAL ACCEPTATE”** sau **„PARIURI RESPINSE”** în cazurile descrise în secțiunea **„Probleme cu jocul”** din acest ghid.

Mesajul **„DISTRIBUIRE”** va fi arătat când dealerul servește cărțile inițiale și la finalul runde de joc, când el servește cărțile mâinii dealerului.

Mesajul **„VĂ RUGĂM SĂ OCUPAȚI UN LOC”** va apărea pe ecran când vă așezați la masă și există locuri disponibile pentru ca dvs. să le ocupați.

Mesajul **„AȘTEPTAȚI URMĂTORUL JOC”** este arătat în caz că nu aveți pariuri plasate în runda actuală. După ce se termină această rundă, puteți plasa pariurile în următoarea perioadă de pariere.

Mesajul **„SOLD SCĂZUT”** din bara de stare înseamnă că soldul dvs. nu este suficient pentru suma minimă de pariere permisă la masă. Trebuie să adăugați niște fonduri în sold pentru a putea să participați la joc.

Mesajul **„JOC PE PAUZĂ”** va apărea în cazul în care runda de joc este temporar suspendată ca urmare a unei probleme cu dealerul, a unei defecțiuni a echipamentului sau în alte circumstanțe neprevăzute.

Mesajul **„JOC ANULAT”** va apărea pe bara de stare dacă runda de joc a fost anulată din cauza unor circumstanțe neprevăzute și nu este posibilă o rezolvare imediată. Pentru mai multe informații despre cazurile de „Joc anulat”, consultați secțiunea **„Probleme cu jocul”** din acest ghid.

Funcția **Începe jocul acum** vă permite să încheiați perioada de plasare a pariurilor dacă ați terminat să vă plasați propriile pariuri și să-i solicitați dealerului să înceapă împărțirea cărților. Acest buton va fi disponibil în perioada de plasare a pariurilor doar atunci când vor fi așezați la masă 1 sau max. 2 jucători. Dacă același jucător ocupă 2 sau mai multe locuri, se consideră ca fiind tot un singur jucător.

Butonul Începe jocul acum va apărea sub indicatorul informațiilor din joc, în varianta pentru desktop a jocului, sau lângă locul virtual, pe dispozitivele mobile.



Odată ce ați apăsător pe butonul Incepe Jocul Acum și perioada de plasare a pariurilor s-a încheiat, nu veți mai putea modifica sau anula pariurile.

Dacă mai este așezat și un alt jucător lângă dvs. la masă, este posibil să vi se solicite să așteptați până când acesta va termina să-și plaseze pariurile.

Afișare jeton este locul unde puteți selecta valoarea fiecărui jeton cu care doriți să pariați. Pentru a vedea toate valorile de jetoane disponibile, faceți clic pe jetonul din partea de jos a ecranului, sub butoanele Pariați din nou, Dublare și Revenire. Doar valorile jetoanelor care sunt utilizabile cu Soldului dvs. curent vor fi disponibile.



Butonul Repariere vă permite să repetați aceleași pariuri pe care le-ați plasat în runda precedentă la masa actuală. Odată ce ați apăsător Repetați pariul, vor fi activate butoanele Dublare și Anulare.



Un click pe **butonul Dublare** va dubla numărul de jetoane pe care le-ați plasat pe un loc disponibil pentru pariul. Cu fiecare click, acesta va dubla pariul dvs.



Un click pe **butonul Revenire** va înlătura ultimul pariul plasat. Această funcție va fi disponibilă doar în perioada de pariere. Odată ce pariurile se vor încheia, nu veți mai putea să anulați sau să vă schimbați

pariurile. Făcând click în mod repetat pe butonul Anulare, vor fi înlăturate pariurile unul câte unul în ordinea inversă în care au fost plasate.



Indicator Sold arată fondurile disponibile și moneda acestora. Acesta este întotdeauna afișat în partea de jos a ferestrei de joc, pe desktop și pe dispozitive mobile.

Vă rugăm să vă asigurați că soldul dvs. are suficiente fonduri pentru a acoperi pariurile dvs. înainte de a începe să jucați.

În caz că soldul dvs. nu este actualizat după plasarea pariurilor sau după mesajul de victorie, vă rugăm să reîncărcați fereastra jocului din browser sau să faceți clic pe tasta F5 de pe tastatură.

Butonul Casier (dacă este cazul) situat lângă Soldul dvs. pe desktop va deschide fereastra Casier pentru depuneri și retrageri. Pe dispozitivele mobile, butonul Casier se află în Meniul jocului.



Indicatorul Pariu total arată totalul curent al tuturor pariurilor făcute pentru runda actuală a jocului. Acesta este întotdeauna afișat în partea de jos a ecranului jocului în versiunea desktop.

Numărul ID al jocului afișează identificatorul unic al oricărui joc - numărul de identificare al jocului curent. Acesta se află lângă numele mesei. **Indicatorul de oră** arată ora dvs. locală curentă.

ID: 1234567890 12:35:56

Dacă aveți întrebări și doriți să contactați **Serviciul de asistență pentru clienți**, trebuie întotdeauna să vă notați (sau să faceți o captură de ecran) numărul ID al jocului.

Opțiuni de Blackjack

Deasupra cadranelor unde se servesc cărțile va fi arătată valoarea în puncte a mâinilor în dreptunghiul mic. Când este timpul să selectezi o opțiune, valoarea va fi evidențiată cu o culoare galbenă și animată.

4

Dacă primele două cărți ale dvs. sunt un As și un Zece, un Valet, o Regină sau un Rege, mâna dvs. constituie un Blackjack natural. Nu este necesar pentru a mai selecta nicio opțiune, căci este cea mai bună mână din joc.



Toți jucătorii de la masă, care au primit cărțile inițiale, vor avea de ales între una din opțiunile descrise mai jos.

Opțiunea Stand înseamnă să treceți direct la următoarea etapă a jocului - Rezultat - fără a cere cărți suplimentare sau a investi fonduri în plus. De obicei, jucătorii aleg această opțiune când sunt mulțumiți de punctele cărților inițiale. În caz că nu selectați nicio opțiune în perioada de alegere a opțiunilor, opțiunea Stand este aleasă automat.



Selectarea **opțiunii Hit** înseamnă să faceți o încercare de a îmbunătăți numărul punctelor din mână, adăugând încă o carte la cele două inițiale. După ce este selectată opțiunea Hit, Dealerul va trage o nouă carte pentru mâna dvs. Această opțiune poate fi selectată de mai multe ori până decideți să alegeți opțiunea Stand sau până ce punctele mâinii dvs. au ajuns la 21. În caz ca ajungeți la 22 sau mai mult (Prea mult), pierdeți automat miza mâinii dvs.



Dublează este o mutare unică ce poate fi favorabilă din punct de vedere statistic, în funcție de primele dvs. două cărți. Aceasta implică dublarea mizei în schimbul primirii unei cărți suplimentare. După dublare, nu vor mai fi oferite opțiuni suplimentare pentru mâna respectivă și runda de joc fie trece la următorul jucător, fie vine rândul dealerului.



Opțiunea Split va fi oferită în cazul în care cele două cărți inițiale au aceeași valoare, inclusiv oricare două cărți de 10 puncte. Selectând Split investiți o miză egală cu pariul principal, iar cărțile inițiale vor fi împărțite în două mâini individuale. Dealerul va da automat fiecăruia o a doua carte. Atunci puteți alege Hit sau Stand pentru oricare dintre noile dvs. mâini.



Când împărțiți Așii, fiecare As primește doar o singură carte.

Dacă primiți un Zece la un As după împărțire, atunci se consideră 21 de puncte, nu Blackjack!

După ce ați ales opțiunea dorită pentru mâna dvs, o mini-pictogramă a opțiunii va apărea lângă numele dvs. drept confirmare a opțiunii selectate.

Decizii automate

În Cazinoul nostru live îți permitem să iei decizii mai rapide prin activarea Funcției **Deciziia utomate**. Această funcție poate fi configurată în fereastra de Setări, din fila **Decizii automate**. În această filă vei putea activa opțiunile **Oprire automată**, **Trage carte automat**, **Asigurare automată** și vei putea stabili reguli în cazul în care **oferțele Separat sau Dublare miză** vor trebui acordate în cazul utilizării funcției Decizii automate, astfel încât s-o poți adăuga la strategia proprie de joc.

Odată activată, funcția **Oprire automată** va selecta imediat opțiunea **Oprire** atunci când cărțile tale sunt egale sau mai mari decât valoarea selectată pe glisor. Pentru a o activa, activează glisorul și selectează valoarea dorită pentru aplicarea opțiunii. Valoarea nu se poate suprapune cu funcția **Trage carte automat**.

Funcția **Oprire automată** nu va **Opri** jocul atunci când:

- Funcția **Ofertă separare** este activată, iar cărțile inițiale constituie o pereche și sunt în intervalul setat în opțiune
- Funcția **Ofertă dublare** este activată, iar cărțile inițiale sunt în intervalul setat în opțiune
- Ai o „mână soft”

Atunci când funcția **Oprire automată** a fost aplicată pentru mâna ta, vei vedea o mică pictogramă **Oprire automată** în dreptul numelui tău de utilizator.



Odată activată, funcția **Trage carte automat** va selecta imediat opțiunea **Trage carte** atunci când cărțile tale sunt egale sau mai mari decât valoarea selectată pe glisor. Pentru a o activa, activează glisorul și selectează valoarea dorită pentru aplicarea opțiunii. Valoarea nu se poate suprapune cu funcția **Oprire automată**.

Funcția **Trage carte** nu va **Trage o carte** atunci când:

- Funcția **Ofertă separare** este activată, iar cărțile inițiale constituie o pereche și sunt în intervalul setat în opțiune
- Funcția **Ofertă dublare** este activată, iar cărțile inițiale sunt în intervalul setat în opțiune
- Ai o „mână soft”

Atunci când funcția **Oprire** automată a fost aplicată pentru mâna ta, vei vedea o mică pictogramă **Oprire** automată în dreptul numelui tău de utilizator.



Odată activată, funcția **Ofertă dublare** va funcționa ca o excepție pentru funcțiile **Oprire automată** și **Trage carte automat**, lăsându-te să iei o decizie normală privind un anumit scor al unei mâini. Pentru a o activa, activează glisorul și selectează valoarea dorită pentru aplicarea opțiunii.

Odată activată, funcția **Ofertă separare** va funcționa ca o excepție pentru funcțiile **Oprire automată** și **Trage carte automat**, lăsându-te să iei o decizie normală privind un anumit scor al unei mâini. Pentru a o activa, activează glisorul și selectează valoarea dorită pentru aplicarea opțiunii.

Atunci când funcția **Asigurare automată** este activată poți alege următoarele opțiuni:

- Acceptă **întotdeauna** oferta Asigurare (pentru toate locurile ocupate)
- Nu accepta **niciodată** o ofertă Asigurare (pentru toate locurile ocupate)

Atunci când funcția **Asigurare automată** cu opțiunea „**Întotdeauna**” a fost aplicată pentru mâna ta, vei vedea o mică pictogramă **Asigurare automată** în dreptul numelui tău de utilizator.



Setările selectate pentru **Decizie automată** în timpul jocului curent se vor aplica și rundei următoare de joc.

Asigurare

Asigurarea este un pariu special pe care îl veți putea plasa dacă **prima carte a dealerului este un As**, pentru a vă asigura mâna împotriva unui eventual Blackjack al dealerului. Asigurarea necesită o miză de exact **jumătate din miza inițială în caseta dvs.** și câștigă la cota de 2 la 1 dacă a doua carte a dealerului are valoarea zece.

Se va oferi timp de pariare suplimentar tuturor jucătorilor de la masă pentru a cumpăra o Asigurare. Faceți click pe **Da** dacă doriți să faceți acest lucru pentru toate locurile tale.



Toate mâinile asigurate vor avea o **pictogramă „Asigurat”** lângă nume.



Faceți click pe **Nu** dacă nu vreți să cumpărați o Asigurare pentru mâna dvs. Dacă nu selectați Da sau Nu în perioada disponibilă pentru cumpărarea Asigurării, se va selecta implicit Nu.



După ce se termină perioada Asigurare, Dealerul va anunța dacă este Blackjack sau nu. Dacă dealerul are Blackjack, runda de joc se încheie. Mâinile asigurate vor primi **CÂȘTIGUL**.

În caz că nu este Blackjack, jocul continuă normal. Pierdeți pariurile asigurate în acest caz, dar tot puteți să câștigați cu cărțile pe care le aveți în mână.

Rezultatul jocului

După ce toți jucătorii și Dealerul și-au făcut mutările, rezultatul jocului va fi calculat de către serverul jocului pentru fiecare mână din joc.

Suma totală câștigătoare din runda de joc va fi arătată în mesajele despre câștig.

Mâinile cu mai multe puncte decât mâna Dealerului - câștigă. Dacă dealerul are „prea multe”, toți jucătorii de la masă câștigă, cu excepția celor care au ajuns la „prea multe” înaintea dealerului.

Vă rugăm să rețineți: 21 cu două cărți (Blackjack) bate 21 cu split la Ași și 21 cu 3 sau mai multe cărți.

Toate mâinile câștigătoare (inclusiv mâinile divizate) au o pictogramă **„Câștig”** afișată lângă ele.



Jucătorii care au **Blackjack** în mână **câștigă** automat, cu excepția cazului în care și dealerul are Blackjack. Atunci runda de joc este cunoscută sub denumirea de **egalitate**.

Toate mâinile cu același număr de puncte cu cea a dealerului sunt clasificate ca mâini **EGALE**. Aceasta înseamnă că nici nu câștigați, nici nu pierdeți bani cu mâna respectivă, iar miza vă este returnată în sold.



Mâinile cu mai multe puncte decât 21 pierd automat și sunt marcate cu o pictogramă „**Prea multe**”. Această pictogramă nu va fi aplicată la mâna inițială.



Mâinile cu mai puține puncte decât cea a dealerului pierd runda de joc, iar dealerul câștigă. Mâinile care pierd vor fi marcate cu pictograma „**Fără Câștig**”.



Plăți Blackjack Rapid și Câștigul teoretic al jucătorului (RTP)

Mâinile câștigătoare și cele cu egalitate sunt plătite conform detaliilor descrise mai jos. Aceste informații apar în fereastra **Limite pariuri și plăți**.

- Toate mâinile câștigătoare cu un scor mai mare decât Dealer-ul se plătesc 1 la 1.
- Mâinile câștigătoare cu Blackjack sunt plătite cu o cotă de 3 la 2.
- Pariurile câștigătoare asigurate sunt plătite cu o cotă de 2 la 1.
- În caz de Egalitate pariul dvs. va fi returnat în Soldul dvs.

RTP (randamentul pentru jucător) în jocul de Blackjack este de 99,28%.

Pariul din spate

Funcția **Pariu din spate la Blackjack Rapid** îți permite să plasezi pariuri pe mâinile celorlalți jucători de la masă. Dacă ei câștigă, câștigi și tu.

Analizați cât de puternică este mâna unuia dintre jucătorii principali și pariați în consecință. Dacă acesta câștigă, câștigați și dvs.

Jucătorii care joacă cu pariul principal pe loc vor lua deciziile cu privire la mână. Pentru a juca pariul din spate pe orice jucător, plasați-vă pariurile în perioada de pariere în zona special alocată a casetei acestuia, marcată cu „**Pariu din spate**”.



Pe dispozitivele mobile locul de pariere Pariu din spate va fi localizat peste cadrane.



Plata pentru mizele pentru pariuri din spate este aceeași ca pentru pariurile Blackjack principale.

Limitele mesei pentru mizele pariurilor din spate sunt indicate în fereastra **Limite pariuri și plăți**.

Puteți juca din spatele jucătorilor având alte locuri chiar dacă aveți un pariu principal propriu, totuși nu puteți paria din spatele propriei mâini.

Insigna de câștig de lângă pseudonimele jucătorilor vă va ajuta să identificați jucătorii cu cele mai multe serii de victorii. Jucătorul pierde Insigna de câștig pentru caseta sa dacă pierde o rundă de joc, indiferent câte runde de joc consecutive a câștigat anterior.



Funcția Bet Behind poate fi folosită de un număr nelimitat de jucători pentru oricare jucător de la masă.

Numele de sub cadran identifică jucătorul care va lua deciziile pentru mână precum Hit, Stand, Split și Dublare. În mod implicit, setările Pariu din spate sunt puse să urmărească acțiunile jucătorului principal. În caz de Dublare sau Split, suma necesară va fi luată automat din soldul dvs. Totuși, puteți schimba aceste preferințe din **fila Pariu din spate** din **fereastra de Setări**. Noile preferințe se vor aplica următoarei runde de joc la care participați și se vor salva în setările contului dvs.

Dacă jucătorul din spatele căruia jucați decide să dubleze și dvs. ați debifat opțiunea „**Dublați-mi pariul când jucătorul principal dublează**”, a treia carte va fi aplicată la mâna dvs. ca opțiune Hit, dar nu veți putea lua cărți suplimentare.

Dacă jucătorul pe care ați pariat decide să facă split și dvs. ați debifat opțiunea „**Dublați-mi pariul pentru a acoperi ambele mâini când jucătorul principal face split**”, pariul dvs. se va aplica doar primei mâini împărțite.

Pariuri secundare

În ceea ce privește pariurile secundare, vă veți bucura de un joc îmbunătățit și puteți crește veniturile, chiar dacă pierdeți pariul principal din joc. Pariurile secundare sunt pariuri realizate pe alte rezultate decât rezultatele mâinii.



Plățile la pariurile secundare sunt destul de ridicate în comparație cu plata principală obișnuită la Blackjack, așadar există de obicei limite de pariere diferite minime și maxime (mai reduse) la Pariurile secundare.

Puteți plasa pariuri secundare în timpul perioadei de pariere, dar doar după ce aveți pariul principal plasat în cadran.

Descrierile și plățile pariurilor secundare sunt disponibile în fereastra **Limite pariuri și plăți**.

Există două opțiuni de pariuri secundare diferite disponibile la fiecare masă Blackjack Rapid:

Perechi perfecte (PP) este un pariu secundar care se plasează înaintea împărțirii oricăror cărți. Acesta vă oferă oportunitatea de a câștiga bani suplimentari dacă cele două cărți inițiale ale dvs. constituie o pereche. Există 3 tipuri diferite de perechi:

- **Pereche perfectă** – două cărți identice (de ex. două Dame de cupă);
- **Pereche de culoare** – două cărți de același rang și culoare, dar de feluri diferite (de ex. 2 de cupă + 2 de caro);
- **Pereche mixtă** – două cărți de același rang, dar culoare diferită, de ex. 2 de pică + 2 de caro.

Pentru a câștiga un pariu secundar Pereche perfectă, vă rugăm să plasați pariul în zona desemnată a cadranului special concepută cu **PP** înainte să fie servite cărțile conform limitelor mesei.

Pariurile secundare câștigătoare vor fi arătate chiar după ce sunt servite două cărți inițiale în fiecare cadran care participă în runda jocului.

O mână câștigătoare PP nu este afectată de mâna Dealerului.

Plata se calculează pe baza pariului dvs. înmulțit cu cota pentru tipul de pereche. Tabelul de plată este prezentat mai jos:

Combinatie	Plată
Pereche perfectă	25 la 1
Pereche colorată	12 la 1

Pereche amestecată	6 la 1
--------------------	--------

Pentru Perechi perfecte, **Randamentul teoretic pentru jucător este de 95,90%**.

Douăzeci și unu plus trei (21+3) este un pariu secundar care reunește două dintre cele mai populare jocuri de cărți de Cazinou (Blackjack și Poker). Se bazează pe o combinație de 3 cărți care utilizează cartea cu fața în sus a dealerului și cele două cărți inițiale din mâna dvs., care formează o mână de poker de 3 cărți.

Valoarea fiecărui tip de mână este următoarea:

- **Tripletă identică** - trei cărți de același rang și același tip (de ex., trei Ași de cupă);
- **Chintă de culoare** - trei cărți în secvență și de aceeași culoare (de ex., 10, Valet și Damă de caro);
- **Trei la fel** - trei cărți de același rang (de ex., Damă de cupă, Damă de caro și Damă de treflă);
- **Chintă** - trei cărți consecutive, dar de feluri diferite (Asul poate fi folosit pentru a realiza o chintă de As, 2 și 3 sau o chintă de Damă, Rege și As);
- **Culoare** - trei cărți de rang diferit, dar de aceeași culoare (de ex., 2, 6 și Popă de treflă).

Pentru a câștiga un pariu secundar 21+3, vă rugăm să plasați pariul în zona desemnată a cadranului cu 21+3 înainte să fie servite cărțile și conform limitelor mesei.

Pariurile secundare câștigătoare vor fi arătate chiar după ce sunt servite două cărți inițiale în fiecare cadran care participă în runda jocului.

În caz că aveți două combinații câștigătoare în mână, doar cea mai ridicată va fi plătită.

Plata se calculează pe baza pariului dvs. înmulțit cu cota corespunzătoare tipului de combinație. Tabelul de plată este prezentat mai jos:

Combinație	Plată
Tripletă identică	100 la 1
Chintă de culoare	40 la 1
Trei de același fel	30 la 1
Chintă	10 la 1
Culoare	5 la 1

Pentru 21+3, **Randamentul teoretic pentru jucător este de 96,30%**.

Setări navigație

Se poate face click pe **butonul Lobby** în orice moment din orice joc. Vă permite să schimbați cu ușurință masa, să selectați orice joc live sau doar să părăsiți masa. Nu veți fi eliminat de la masa actuală până ce nu ați selectat noua masă la care doriți să vă alăturați, astfel încât Lobby-ul poate fi folosit să vizualizați alte jocuri în timp ce rămâneți la masa actuală. Din pagina de lobby, vă rugăm să faceți click pe butonul **Întoarcere la joc** pentru a ieși din lobby și a vă întoarce la masa deschisă.



All Games

Un click pe **butonul Chat** deschide fereastra de chat, ca să puteți trimite mesaje dealerului și altor jucători. Dealerii noștri vor comunica cu dvs. și vă vor răspunde la orice fel de întrebări referitoare la joc.



În cazul în care trebuie să vorbiți cu **serviciul nostru de Asistență live**, selectați camera de chat corespunzătoare făcând clic pe **butonul Asistență** și veți fi asistat într-un chat privat.



Mesajele de chat sunt monitorizate tot timpul de personalul Studio desemnat. Orice mesaje de chat pot fi șterse, iar funcția de chat poate fi blocată dacă folosiți limbaj nepotrivit sau nepoliticos cu dealerii și/sau cu ceilalți jucători de la masă sau aglomerați chatul cu mesaje inutile.

Un click pe **butonul Control volum** va deschide un glisor care vă permite să schimbați volumul sunetului la masa dvs. Făcând click pe pictograma de control Volum va reduce la zero volumul jocului și va activa butonul Silențios.



Implicit, jocul se deschide cu sunetul dezactivat. Faceți click pe **butonul Oprire sunet** pentru a activa sunetul în joc. Apoi, pictograma se va transforma în **butonul Control volum**.



Un click pe **butonul Istoric** va deschide o fereastră care arată detaliile activității dvs. în Live Casino. Implicit, aceasta se va deschide cu istoricul dvs. pentru **Astăzi**. De asemenea veți putea vizualiza istoricul din zilele precedente selectând fila **Mai vechi**.



Doar selectați o rundă din listă pentru a vedea detaliile rundelor și a tuturor pariurilor dvs.

Detaliile istoricului rundelor jocului Blackjack Rapid vor fi afișate în fereastra Istoric jucător și vor fi împărțite în 2 părți: informații despre rundele de joc și informații despre pariuri.

Butonul **Ajutor de joc** lansează această fereastră de ajutor în care vă aflați acum.



Un click pe **butonul Setări** deschide o **fereastră Setări**, care vă permite să vă setați preferințele.

a) În **fila General**, sunt disponibile următoarele opțiuni:



- Gestionarea calității video;
- Gestionarea sunetelor din joc;
- Modificarea limbii interfeței.

b) În **fila Pariu din spate** vi se va solicita să decideți să urmăriți sau să nu mai urmăriți comportamentul jucătorului principal când jucați cu pariu din spate.

c) În **fila Oprire automată** puteți accesa informații despre această funcție. Glisorul vă permite să setați valoarea dorită pentru oprirea automată și să o activați sau să dezactivați funcția complet.

Făcând clic pe **butonul Afișare clasică**, veți schimba modul de afișare a jocului în **modul Clasic**, unde videoclipul va fi arătat în interiorul unui cadru mic. Tabelul virtual va fi disponibil sub video, iar cardurile grafice vor fi afișate pentru fiecare casetă din joc.



De asemenea, interfața jocului se poate schimba în mod automat la modul Clasic dacă conexiunea dvs. la Internet este lentă sau instabilă. Dacă se întâmplă acest lucru, imaginea video va fi setată automat la **Rezoluție video joasă**.

Butonul Ecran complet va lansa modul **Ecran complet** și jocul și/sau Lobby-ul va acoperi întreg ecranul. Pentru a ieși din acest mod, faceți din nou clic pe buton sau apăsați tasta „Esc” pe tastatura calculatorului.



Amestecarea cărților și schimbarea cărților

Amestecarea pachetelor are loc odată ce cartea care semnifică terminarea cărților puse în joc este scoasă din pachetul de cărți (distribuitor) și jocul s-a terminat cu succes.

Când apare aceasta carte în timpul jocului, ea este înlăturată și mâna este finalizată. Dealerul va anunța „**Ultima mână din distribuitor**”. După încheierea acestei mâini, nu se mai împart alte cărți până când nu are loc procedura de schimbare a distribuitorului sau de amestecare a cărților.

Cărțile trebuie amestecate de un „Amestecător” pe masa de accesorii sau de Dealer la masa de joc conform procedurii stabilite.

Procedura schimbării cărților are loc la fiecare masă de joc de cărți o dată la 12 de ore. Totuși, va avea loc și în următoarele cazuri:

- Masa este deschisă după o anumită perioadă de inactivitate;
- Redarea video nu a fost disponibilă la masă;
- Mai mult de trei cărți au căzut pe podea în timpul jocului;
- În pachetul de cărți a existat o carte cu un cod de bare defect.

Probleme cu jocul

Sunteți responsabil personal pentru poziționarea corectă a mizelor pe masa de Blackjack.

În caz de defecțiuni tehnice sau erori umane, acestea vor fi raportate imediat **managerului de tură**.

Dacă există **orice eroare în procedura de joc**, runda de joc va fi temporar întreruptă, iar Managerul de tură va fi anunțat. Veți fi anunțat(ă) printr-o notificare pe ecran că se cercetează problema.

Dacă **managerul de tură poate rezolva imediat eroarea** (de ex. prin rescannerul cărților, plasarea cărților în pozițiile corecte etc.), runda de joc va continua în mod obișnuit.

Dacă **rezolvarea imediată nu este posibilă**, runda de joc va fi anulată și pariurile inițiale vor fi rambursate tuturor jucătorilor care au participat la runda de joc.

Dacă **runda de joc trebuie anulată** din orice motiv și aveți în mână un Blackjack corect împărțit, veți fi plătit prin Serviciul de asistență pentru clienți al Cazinoului, dacă dealerul nu are o carte deschisă As sau cu valoarea de 10.

Dacă runda de joc trebuie anulată și **pariurile dvs. secundare** au fost confirmate drept câștigătoare, suma câștigată va fi creditată în contul dvs. prin Serviciul de asistență pentru clienți al Cazinoului.

Dacă au căzut mai mult de trei cărți pe podea, trebuie efectuată **Procedura de schimbare a cărților**.

Un pariu poate fi respins de sistem după ce s-a terminat perioada de pariere deoarece nu a fost plasat la timp, pentru că nu a îndeplinit cerințele minime sau maxime sau din cauza unor probleme privind tranzacția.

Dacă sunteți singurul jucător de la masă, veți iniția noua rundă de joc prin plasarea unui pariu principal valid în casetă. Dacă pariul dvs. este **mai mic decât limita minimă permisă de pariere** specificată în fereastra **Limite pariuri și plăți**, va apărea ca jeton inactiv. Veți fi informat despre asta în sfatul mic de deasupra pariului dvs. și noua rundă nu va fi începută în acest caz.

După încheierea perioadei de pariere, toate pariurile mai mici decât limita minimă permisă de pariere vor fi respinse.

Dacă **pariul dvs. depășește orice limită maximă de pariere** va fi ajustat automat și veți fi informat(ă) despre acest lucru în fereastra mică de sfaturi de deasupra pariului dvs.

În caz de nereguli, vă rugăm să furnizați **numărul ID al jocului** Serviciului de asistență pentru clienți al Cazinoului.

Politica de Deconectare

Serviciile Cazino Pragmatic Play Live sunt oferite prin internet, de la care puteți fi deconectat(ă) uneori. Acest lucru reprezintă o potențială întrerupere a jocului și experiența utilizatorului.

Pentru a minimiza impactul cauzat de deconectări neașteptate, când pierdeți conectivitatea cu un server al jocului, se va afișa un mesaj de reconectare.

În caz de deconectare, se aplică următoarele reguli:

Dacă **sunteți deconectat de la o masă de Blackjack și ați plasat un pariu valid**, acesta rămâne în joc, iar dealerul va servi cărți pentru mâna dvs. Dacă vă reconectați la masă la timp, tot veți putea să

alegeți o opțiune privind mâna dvs. În caz contrar, opțiunea „**Stand**” va fi selectată automat pe mâna ta dacă scorul mâinii tale este de 12 sau mai mult, iar opțiunea „**Hit**” va fi selectată automat pe mâna ta dacă scorul dvs. de mână este de 11 sau mai puțin.

Dacă **Asigurarea** vă este oferită în timp ce sunteți deconectat, va fi selectată în mod automat opțiunea „Nu” pentru mâna (mâinile) dvs.

Dacă ați plasat **pariuri secundare** corect și a avut loc o deconectare după aceea, pariul dvs. principal împreună cu pariurile secundare vor face stand în joc, dealerul va servi cărți mâinii dvs. și orice câștiguri din pariurile dvs. secundare vor fi automat calculate și transferate în soldul dvs. după ce se termină runda de joc.

Dacă sunteți deconectat după ce ați plasat o **miză pariu din spate**, participarea dvs. la runda de joc depinde de participarea jucătorului principal la această rundă. Dacă participați, pariul dvs. va fi procesat, iar deciziile se vor aplica conform preferințelor dvs. pentru Pariul din spate. În caz contrar, pariul dvs. va fi respins, iar miza vă va fi returnată în sold.

După deconectare, vă rugăm să vă verificați câștigurile în **fereastra Istoric** și dacă aveți dubii privind rezultatul jocului, vă rugăm să contactați Asistența Live în joc sau Serviciul de asistență pentru clienți al Cazinoului, oferind detaliile rundei de joc în cauză, inclusiv numărul ID al jocului.

Dacă **conexiunea la masa din Studio este pierdută** timp de mai mult de 5 minute, jocul va fi anulat.

Dacă stabilim că ați fi câștigat runda de joc, câștigurile vor fi transferate în contul dvs. prin intermediul **Asistență clienți Cazinou**.