

## Slot Video 5 Power Hot

[Introducere](#)

[Cum să Pariați](#)

[Funcție Gamble](#)

[Comenzi Joc](#)

[Reguli](#)

[Mod Învârtire Bonus](#)

[Funcția Jackpot Cards](#)

[Întreruperi ale Jocului](#)

[Joc Responsabil](#)

[Procentul de Plată a Jucătorului](#)

### Introducere

Slotul video 5 Power Hot este un joc cu 5 role și 5 linii fixed. Slotul este format din 8 simboluri - dintre care 1 este Wild, iar 1 este Scatter. Toate combinațiile câștigătoare sunt plătite de la stânga la dreapta, cu excepția simbolului Scatter.

### Cum să Pariați

- Miza se plasează apăsând butonul "Start", sau oricare dintre Butoanele pentru miză.
- Prin butonul "Setări" jucătorul accesează un ecran unde poate să deschidă Tabelul de plată și pagina de ajutor și să gestioneze:
  - - valoarea nominală;
  - - liniile de plată active (în cazul jocurilor fără linii fixe);
  - - mărimea pariului.

Dacă jucătorul utilizează un computer desktop sau un laptop, butoanele pentru miză mai pot fi activate și apăsând următoarele taste de pe tastatură: "C", "V", "B", "N" și "M". Apăsând tasta "C", se plasează miza cea mai mică, apăsând tasta "V", se plasează următoarea miză ș.a.m.d.

### Funcție Gamble

În cazul unui câștig, jucătorului îi este dată posibilitatea de a accesa runda Gamble prin apăsarea butonului "Gamble".

Funcția Gamble se activează când ecranul Gamble este deschis și cartea din mijlocul ecranului este cu fața în jos și se aprinde intermitent în roșu și negru. Eticheta “Încercări Gamble Rămase” arată numărul de încercări pe care jucătorul le are pentru acest joc. Eticheta “Sumă Gamble” arată suma pe care jucătorul ar dori să o dubleze în jocul Gamble. Eticheta “Gamble Pentru Câștig” arată suma pe care un jucător o poate câștiga dacă ghicește culoarea cărții. Există două butoane de selectat: “Roșu” și “Negru”. Când se selectează "Negru " sau "Roșu", cartea se mută în sus pe ecran și este păstrată ca istoric. Ultimele cinci cărți din sesiunea jucătorului sunt păstrate în secțiunea Istoric.

Dacă jucătorul a ghicit culoarea cărții, o carte nouă apare în mijlocul ecranului, cu fața în jos și se aprinde intermitent în roșu și negru. Acest proces continuă până când jucătorul ghicește greșit. Ordinea cărților este aleatorie și jucătorul nu poate prezice culoarea următoarei cărți pe baza rezultatelor anterioare. Suma din câmpul “Sumă Gamble” este afișată în câmpul “Câștig”. Dacă jucătorul dorește să încheie jocul “Gamble”, activează butonul “Colectează”. Ecranul se închide și suma din câmpul “Câștig” este transferată în câmpul “Balanță”.

Dacă jucătorul nu ghicește culoarea cărții, jocul Gamble se termină, iar jucătorul pierde suma. Ecranul se închide. Suma din câmpul “Câștig” este pierdută, și nu se adaugă la Balanță.

Suma maximă câștigată care poate fi adusă în runda Gamble este menționată în Tabelul de plată.

Numărul de încercări Gamble este predefinit și configurat pentru fiecare joc. Numărul maxim de încercări poate varia între 1 și 5, în funcție de setările aplicate pentru fiecare joc.

Dacă jucătorul utilizează un computer desktop sau laptop, butoanele "Roșu" și "Negru" pot fi activate și apăsând tastele direcționale de pe tastatură: "⇒" pentru "Negru" și "⇐" pentru "Roșu".

## Comenzi Joc






Următoarele câmpuri apar pe ecranul slotului:





- **“Balanță/Credit”** – la activarea acestui câmp, jucătorul comută de la credit la valuta cu care a ales să se joace. Acest lucru este valabil și atunci când se face trecerea de la valută la credit. Activarea acestui buton este posibilă în toate etapele jocului;
















- **“Câștig”** – acest câmp afișează suma totală câștigată din linii, la o rotație a rozelor. Dacă este activat butonul "Colectează" în timp ce este activă animația pentru sumă în creștere, animația se oprește și se afișează suma câștigată pentru această rotire a rozelor;
- **Câmp Linie de Plată** – acest câmp este situat sub role. Indică numărul liniei și suma câștigată de jucător din această combinație.

Următoarele butoane apar pe ecranul slotului:

| Buton  | Nume       | Descriere  |
|--|------------|--|
|   | Pariu      | Când este activat butonul "Pariu", se plasează un pariu. Dacă a fost câștigată o sumă mai devreme, aceasta este adăugată automat la soldul jucătorului.  |
|    | Stop Toate | Când butonul "Stop Toate" este activat, toate rolele se opresc în același timp și butonul se schimbă în "Start" (în cazul în care nu există nicio combinație câștigătoare), și "Colectează" (în cazul în care există o combinație câștigătoare). După activarea butoanelor "Start" și "Pariu", rolele încep să se rotească, iar butonul "Pariu" se transformă în "Stop Toate". |
| <br> | Colectează | La activarea butonului "Colectează" animația câștigurilor în creștere se oprește și în câmpul "Câștig" întreaga sumă câștigată este afișată, iar butonul primește statutul de "Pariu".   |
|   | Start      | La activarea butonului "Start", rolele încep rotirea. Jucătorul poate ține apăsat butonul pentru a activa funcția de Rotire Turbo, care mărește viteza de rotire a rozelor. Dacă a fost câștigată o sumă mai devreme, butonul "Pornire" este înlocuit cu butonul "Încasare".   |

|   |                         |   |
|---|-------------------------|---|
|    | <p>Încasare Câștig</p>  | <p>După activarea butonului "Încasare Câștig", întreaga sumă câștigată este transferată din câmpul "Câștig" în câmpul "Sold".</p>   |
|    | <p>Gamble</p>           | <p>Atunci când este activat, deschide ecranul Gamble.</p>   |
|    | <p>Setări</p>           | <p>La activare, jucătorul poate alege valoarea denominării. Valoarea nominală selectată în prezent este afișată aici.</p>   |
|    | <p>Tabel de plată</p>   | <p>Butonul "Tabel de plată" este situat în interiorul meniului "Setări". Atunci când este activat, acest buton deschide regulile acestui joc.</p>                                 |
|   | <p>Ajutor</p>           | <p>"Ajutor" este localizat în interiorul meniului "Setări". Atunci când este activat, acest buton deschide fișierul de ajutor.</p>  |
|  | <p>Setări autoplay</p>  | <p>"Setări autoplay" se află în meniul "Setări". De acolo jucătorul poate defini condițiile modului Autoplay.</p>   |
|  | <p>Setările jocului</p> | <p>"Setările jocului" se află în meniul "Setări". De acolo jucătorul poate activa/dezactiva "Modul mâna stânga" (doar pentru dispozitivele mobile) și "Muzică ambientală".</p>    |
|  | <p>Setări pariu</p>     | <p>"Setări pariu" se află în meniul "Setări". De acolo, jucătorul poate alege suma pariului, valoarea nominală și numărul de linii (numai pentru jocurile cu linii non-fixe).</p> |

|   |                     |   |
|---|---------------------|---|
|    | Istoric jocuri      | La apăsarea acestui buton, se va deschide o fereastră cu informații detaliate despre jocurile anterioare. Aceasta îi permite jucătorului să își verifice istoricul jocurilor pentru o perioadă de până la 30 de zile anterioare, să vadă modificările soldului după fiecare tranzacție, precum și sumele pariate și câștigate, să vadă ora exactă a pariurilor în ordine cronologică și rezultatul vizual al fiecăruia dintre aceste pariuri. |
|    | Valoare nominală    | Afișează valoarea unui credit. Prin selectarea oricăreia dintre opțiunile posibile, jucătorul activează valoarea afișată. Când este activat, valori diferite sunt afișate pe el, iar jucătorul poate alege.   |
|    | Linii de plată      | Cu ajutorul acestor butoane, jucătorul poate alege dintre liniile active pe care este dispus să le folosească.  |
|   | Valoarea pariu      | Suma afișată pe fiecare buton "valoare pariu" reprezintă suma totală pentru toate liniile de pariu active în acest moment. Când este activat, valori diferite sunt afișate pe el, iar jucătorul poate alege.  |
|  | Autoplay            | Când butonul "Autoplay" este activat, jocul intră în modul Autoplay.  |
|  | Stop Auto           | Când butonul "Stop Auto" este activat, modul de joc "Autoplay" se oprește. Butonul este activ doar atunci când jocul este în modul Autoplay.  |
|  | Joc Rapid           | Acest buton reglează viteza de oprire a roletelor. Jocul acceptă 3 niveluri diferite de viteză de oprire.   |
|  | Controlul sunetului | La activarea butonului, sunetul jocului este pornit/oprit, în funcție de starea sa anterioară.  |
|  | Muzică ambientală   | La activarea butonului, muzica ambientală a jocului va fi pornită/oprită, în funcție de starea sa anterioară.   |

|   |                                 |  |
|---|---------------------------------|--|
|  | Controlul dimensiunii ecranului | La activarea butonului, ecranul fie se extinde, fie își reduce dimensiunea, în funcție de starea sa curentă. Acest buton este activat doar în varianta desktop.  |
|  | Meniu                           | Dând clic pe butonul "Meniu", jucătorul deschide meniul "Setări".  |
|  | Închide                         | Când este activat, acest buton readuce jucătorul la ecranul principal.   |
|  | Ieșire                          | Prin activarea acestui buton, jucătorul iese din joc. Butonul este inactiv atunci când rolele se rotesc, când jucătorul a câștigat și are opțiunea de a paria, în modul Pariere, și în timpul Rotirilor Gratuite și/sau a altor Funcții de Joc (dacă acestea sunt prezente în joc). Dacă o sumă este câștigată, atunci când se activează butonul, suma câștigată se adaugă la soldul jucătorului și jocul se închide. Jucătorul nu poate juca mai departe această ultimă sumă câștigată. |

În partea de jos a ecranului jocului, jucătorul poate vizualiza și numărul jocului și ceasul.

Toate valorile din tabelul de mai sus au doar caracter ilustrativ.

Dacă jucătorul utilizează un computer desktop sau laptop, apăsând tasta "Spațiu" pe tastatură poate determina pornirea sau oprirea rotirii rolelor, în funcție de starea actuală a jocului. De asemenea, mai poate și opri animația sumei în creștere, dacă aceasta este activă. Apăsând tasta "X" se deschid opțiunile pentru valoarea nominală. Jucătorul poate utiliza tastele "C", "V", "B" și "N" de pe tastatură pentru a selecta o anumită valoare nominală. Apăsând tasta "C", se selectează valoarea nominală cea mai mică, apăsând tasta "V", se selectează următoarea valoare ș.a.m.d. Apăsând tastele "←" sau "⇒" se poate activa și butonul "Gamble". Apăsând tasta "Z" se deschid opțiunile pentru modul de Autoplay (dacă este activ). Jucătorul poate utiliza tastele "C", "V", "B" și "N" de pe tastatură pentru a selecta o anumită număr de rotiri. Jucătorul poate ieși din joc și apăsând simbolul " ," de pe tastatură. Când jucătorul se află în ecranul Setările Jocului, tastele rapide pentru miză și valoare nominală, precum și pentru Autoplay, sunt dezactivate.

## Reguli

- Castigurile sunt afisate în Tabel de plată.
- Premiile Scatter sunt independente de premiile pentru liniile de plată și sunt, de asemenea, adăugate la suma totală plătită.
- În cazul unor combinații câștigătoare multiple pe aceeași linie, este plătită combinația care aduce un profit mai mare pentru jucător.
- În cazul a două câștiguri diferite, cu un profit egal pe aceeași linie de plată, este plătită combinația mai lungă.
- Se adaugă câștiguri simultane pe diferite linii de câștig.
- Defecțiunile anulează toate câștigurile și pariurile.
- Pariu Min./Max: Configurabile per Operator

## Mod Învârtire Bonus

- În timpul jocului de bază, jucătorului îi pot fi oferite un anumit număr de învârtiri bonus din partea operatorului în mod obișnuit (apăsând butonul pariere nu este luat nimic din soldul jucătorului).
- Valoarea pariului și numărul de linii din Modul bonus învârtire sunt predeterminate și nu pot fi modificate de jucător.
- În timpul Modulului Învârtire Bonus nu poate fi activată funcția Jackpot Cards și nu există nicio contribuție la nivelurile jocului.

## Funcția Jackpot Cards

**Jackpot Cards** este o funcție care se activează aleatoriu și este disponibilă când se joacă orice joc care o conține.

**Jackpot Cards** este o funcție de joc cu patru niveluri. Fiecare nivel este ilustrat printr-o culoare de cărți de joc:

- TREFLĂ – Nivelul 1 (cea mai joasă valoare);
- CARO – Nivelul 2;
- CUPĂ – Nivelul 3;
- PICĂ – Nivelul 4 și cel mai înalt.

Fiecare valoare și valută pentru un nivel în **Jackpot Cards** este afișată pe partea dreaptă a simbolului de carte care îi corespunde.

Contribuția la fiecare nivel este calculată în baza unui procent din pariul jucătorului. Nu se deduce nicio sumă din pariul jucătorului.

- DECLANȘARE

Funcția Jackpot Cards poate fi activat aleatoriu după încheierea unui singur joc și după ce au fost colectate toate câștigurile rezultate, dacă este cazul. Când Jackpot Cards este declanșat, jucătorului i se garantează în mod automat unul dintre nivelurile funcției.

Jackpot Cards se joacă peste jocul de bază și nu încheie jocul de bază. Funcția de Joc Automat se oprește automat după activarea rundei Jackpot Cards. După finalizarea acesteia, jocul care se juca înainte de activarea funcției Jackpot Cards este reluat.

- REGULI ȘI COMENZI

Odată declanșat, jucătorul este dus în funcția jocului Jackpot Cards, unde este afișat un cadrul de selecție format din 12 cărți cu fața în jos. Jucătorul selectează niște cărți pe ecran până ce se vor afișa 3 cărți cu simboluri identice. Nivelul Jackpot Cards acordat este cel care corespunde simbolului afișat. Valoarea câștigului va corespunde sumei acumulate în momentul în care se dezvăluie ultimul simbol de aceeași culoare. Pentru a finaliza Jackpot Cards, jucătorul are opțiunea de a apăsa pe butonul "Colectează", adăugând astfel câștigurile funcției jocului soldului său total.

Suma câștigată în runda Jackpot Cards nu poate fi utilizată în runda Gamble.

Jucătorul are o șansă aleatorie de a câștiga orice nivel al funcției cu un pariu de calificare, de fiecare dată când intră în Jackpot Cards.

Pariuri de calificare: Configurable per Operator

- CONEXIUNE LA INTERNET LENTĂ ȘI DECONECTARE

O conexiune la Internet lentă ar putea provoca o întârziere și arăta valori acordate vechi.

Funcția **Jackpot Cards** susține recuperarea în caz de deconectare.

- CÂȘTIGĂTORI

Dacă este acordat oricare dintre câștigurile **Jackpot Cards**, toți jucătorii care joacă funcția vor fi notificați pe ecran cu privire la petrecerea evenimentului.

## Înteruperi ale Jocului

- Recuperarea Completă a Jocului

În cazul în care jocul este întrerupt din cauza pierderii unei conexiuni, la următoarea accesare a jocului de către jucător, jocul neterminat va fi automat reluat cu setările avute în momentul imediat de dinaintea întreruperii.

- Anularea jocului

În cazul în care jocul a fost anulat din cauze independente de jucător, momentul anulării este considerat finalul jocului. Orice sume acumulate vor fi returnate automat jucătorului.

## Joc Responsabil

- Instrucțiuni pentru folosirea funcției de autoplay

Atunci când este apăsat butonul "Autoplay", jocul intră în modul automat pentru un număr limitat de rotiri. În timpul funcției de Autoplay, numărul de rotiri rămase va scădea în interiorul butonului "Stop auto" și, odată atinsă valoarea zero, funcția de Autoplay se va încheia automat. Jucătorul poate, în orice moment, să dezactiveze funcția de Autoplay apăsând butonul "Stop auto".

## Procentul de Plată a Jucătorului

Câștigul mediu pentru jucător în acest joc este 96.44%.

5 Power Hot v: 1.0.0.r

# Slot Video 10 Power Hot

[Introducere](#)

[Cum să Pariați](#)

[Funcție Gamble](#)

[Comenzi Joc](#)

[Reguli](#)

[Mod Învârtire Bonus](#)

[Funcția Jackpot Cards](#)

[Înteruperi ale Jocului](#)

[Joc Responsabil](#)

[Procentul de Plată a Jucătorului](#)

## Introducere

Slotul video 10 Power Hot este un joc cu 5 role și 10 linii fixed. Slotul este format din 8 simboluri - dintre care 1 este Wild, iar 1 este Scatter. Toate combinațiile câștigătoare sunt plătite de la stânga la dreapta, cu excepția simbolului Scatter.

## Cum să Pariați

- Miza se plasează apăsând butonul "Start", sau oricare dintre Butoanele pentru miză.
- Prin butonul "Setări" jucătorul accesează un ecran unde poate să deschidă Tabelul de plată și pagina de ajutor și să gestioneze:
  - - valoarea nominală;
  - - liniile de plată active (în cazul jocurilor fără linii fixe);
  - - mărimea pariului.

Dacă jucătorul utilizează un computer desktop sau un laptop, butoanele pentru miză mai pot fi activate și apăsând următoarele taste de pe tastatură: "C", "V", "B", "N" și "M". Apăsând tasta "C", se plasează miza cea mai mică, apăsând tasta "V", se plasează următoarea miză ș.a.m.d.

## Funcție Gamble

În cazul unui câștig, jucătorului îi este dată posibilitatea de a accesa runda Gamble prin apăsarea butonului "Gamble".



Funcția Gamble se activează când ecranul Gamble este deschis și cartea din mijlocul ecranului este cu fața în jos și se aprinde intermitent în roșu și negru. Eticheta “Încercări Gamble Rămase” arată numărul de încercări pe care jucătorul le are pentru acest joc. Eticheta “Sumă Gamble” arată suma pe care jucătorul ar dori să o dubleze în jocul Gamble. Eticheta “Gamble Pentru Câștig” arată suma pe care un jucător o poate câștiga dacă ghicește culoarea cărții. Există două butoane de selectat: “Roșu” și “Negru”. Când se selectează "Negru " sau "Roșu", cartea se mută în sus pe ecran și este păstrată ca istoric. Ultimele cinci cărți din sesiunea jucătorului sunt păstrate în secțiunea Istoric.

Dacă jucătorul a ghicit culoarea cărții, o carte nouă apare în mijlocul ecranului, cu fața în jos și se aprinde intermitent în roșu și negru. Acest proces continuă până când jucătorul ghicește greșit. Ordinea cărților este aleatorie și jucătorul nu poate prezice culoarea următoarei cărți pe baza rezultatelor anterioare. Suma din câmpul “Sumă Gamble” este afișată în câmpul “Câștig”. Dacă jucătorul dorește să încheie jocul “Gamble”, activează butonul “Colectează”. Ecranul se închide și suma din câmpul “Câștig” este transferată în câmpul “Balanță”.

Dacă jucătorul nu ghicește culoarea cărții, jocul Gamble se termină, iar jucătorul pierde suma. Ecranul se închide. Suma din câmpul “Câștig” este pierdută, și nu se adaugă la Balanță.

Suma maximă câștigată care poate fi adusă în runda Gamble este menționată în Tabelul de plată.

Numărul de încercări Gamble este predefinit și configurat pentru fiecare joc. Numărul maxim de încercări poate varia între 1 și 5, în funcție de setările aplicate pentru fiecare joc.

Dacă jucătorul utilizează un computer desktop sau laptop, butoanele "Roșu" și "Negru" pot fi activate și apăsând tastele direcționale de pe tastatură: "⇒" pentru "Negru" și "⇐" pentru "Roșu".






## Comenzi Joc






Următoarele câmpuri apar pe ecranul slotului:










- **“Balanță/Credit”** – la activarea acestui câmp, jucătorul comută de la credit la valuta cu care a ales să se joace. Acest lucru este valabil și atunci când se face trecerea de la valută la credit. Activarea acestui buton este posibilă în toate etapele jocului;





- **“Câștig”** – acest câmp afișează suma totală câștigată din linii, la o rotație a rolelor. Dacă este activat butonul "Colectează" în timp ce este activă animația pentru sumă în creștere, animația se oprește și se afișează suma câștigată pentru această rotire a rolelor;
- **Câmp Linie de Plată** – acest câmp este situat sub role. Indică numărul liniei și suma câștigată de jucător din această combinație.

Următoarele butoane apar pe ecranul slotului:

| Buton  | Nume       | Descriere  |
|--|------------|--|
|   | Pariu      | Când este activat butonul "Pariu", se plasează un pariu. Dacă a fost câștigată o sumă mai devreme, aceasta este adăugată automat la soldul jucătorului.  |
|    | Stop Toate | Când butonul “Stop Toate” este activat, toate rolele se opresc în același timp și butonul se schimbă în “Start” (în cazul în care nu există nicio combinație câștigătoare), și “Colectează” (în cazul în care există o combinație câștigătoare). După activarea butoanelor "Start" și "Pariu", rolele încep să se rotească, iar butonul "Pariu" se transformă în "Stop Toate". |
| <br> | Colectează | La activarea butonului “Colectează” animația câștigurilor în creștere se oprește și în câmpul “Câștig” întreaga sumă câștigată este afișată, iar butonul primește statutul de “Pariu”.   |
|   | Start      | La activarea butonului “Start”, rolele încep rotirea. Jucătorul poate ține apăsat butonul pentru a activa funcția de Rotire Turbo, care mărește viteza de rotire a rolelor. Dacă a fost câștigată o sumă mai devreme, butonul "Pornire" este înlocuit cu butonul "Încasare".   |

|   |                         |   |
|---|-------------------------|---|
|    | <p>Încasare Câștig</p>  | <p>După activarea butonului "Încasare Câștig", întreaga sumă câștigată este transferată din câmpul "Câștig" în câmpul "Sold".</p>   |
|    | <p>Gamble</p>           | <p>Atunci când este activat, deschide ecranul Gamble.</p>   |
|    | <p>Setări</p>           | <p>La activare, jucătorul poate alege valoarea denominării. Valoarea nominală selectată în prezent este afișată aici.</p>   |
|    | <p>Tabel de plată</p>   | <p>Butonul "Tabel de plată" este situat în interiorul meniului "Setări". Atunci când este activat, acest buton deschide regulile acestui joc.</p>                                 |
|   | <p>Ajutor</p>           | <p>"Ajutor" este localizat în interiorul meniului "Setări". Atunci când este activat, acest buton deschide fișierul de ajutor.</p>  |
|  | <p>Setări autoplay</p>  | <p>"Setări autoplay" se află în meniul "Setări". De acolo jucătorul poate defini condițiile modului Autoplay.</p>   |
|  | <p>Setările jocului</p> | <p>"Setările jocului" se află în meniul "Setări". De acolo jucătorul poate activa/dezactiva "Modul mâna stânga" (doar pentru dispozitivele mobile) și "Muzică ambientală".</p>    |
|  | <p>Setări pariu</p>     | <p>"Setări pariu" se află în meniul "Setări". De acolo, jucătorul poate alege suma pariului, valoarea nominală și numărul de linii (numai pentru jocurile cu linii non-fixe).</p> |

|   |                     |   |
|---|---------------------|---|
|    | Istoric jocuri      | La apăsarea acestui buton, se va deschide o fereastră cu informații detaliate despre jocurile anterioare. Aceasta îi permite jucătorului să își verifice istoricul jocurilor pentru o perioadă de până la 30 de zile anterioare, să vadă modificările soldului după fiecare tranzacție, precum și sumele pariate și câștigate, să vadă ora exactă a pariurilor în ordine cronologică și rezultatul vizual al fiecăruia dintre aceste pariuri. |
|    | Valoare nominală    | Afișează valoarea unui credit. Prin selectarea oricăreia dintre opțiunile posibile, jucătorul activează valoarea afișată. Când este activat, valori diferite sunt afișate pe el, iar jucătorul poate alege.   |
|    | Linii de plată      | Cu ajutorul acestor butoane, jucătorul poate alege dintre liniile active pe care este dispus să le folosească.  |
|   | Valoarea pariu      | Suma afișată pe fiecare buton "valoare pariu" reprezintă suma totală pentru toate liniile de pariu active în acest moment. Când este activat, valori diferite sunt afișate pe el, iar jucătorul poate alege.  |
|  | Autoplay            | Când butonul "Autoplay" este activat, jocul intră în modul Autoplay.  |
|  | Stop Auto           | Când butonul "Stop Auto" este activat, modul de joc "Autoplay" se oprește. Butonul este activ doar atunci când jocul este în modul Autoplay.  |
|  | Joc Rapid           | Acest buton reglează viteza de oprire a rozelor. Jocul acceptă 3 niveluri diferite de viteză de oprire.   |
|  | Controlul sunetului | La activarea butonului, sunetul jocului este pornit/oprit, în funcție de starea sa anterioară.  |
|  | Muzică ambientală   | La activarea butonului, muzica ambientală a jocului va fi pornită/oprită, în funcție de starea sa anterioară.   |

|   |                                 |  |
|---|---------------------------------|--|
|  | Controlul dimensiunii ecranului | La activarea butonului, ecranul fie se extinde, fie își reduce dimensiunea, în funcție de starea sa curentă. Acest buton este activat doar în varianta desktop.  |
|  | Meniu                           | Dând clic pe butonul "Meniu", jucătorul deschide meniul "Setări".  |
|  | Închide                         | Când este activat, acest buton readuce jucătorul la ecranul principal.   |
|  | Ieșire                          | Prin activarea acestui buton, jucătorul iese din joc. Butonul este inactiv atunci când rolele se rotesc, când jucătorul a câștigat și are opțiunea de a paria, în modul Pariere, și în timpul Rotirilor Gratuite și/sau a altor Funcții de Joc (dacă acestea sunt prezente în joc). Dacă o sumă este câștigată, atunci când se activează butonul, suma câștigată se adaugă la soldul jucătorului și jocul se închide. Jucătorul nu poate juca mai departe această ultimă sumă câștigată. |

În partea de jos a ecranului jocului, jucătorul poate vizualiza și numărul jocului și ceasul.

Toate valorile din tabelul de mai sus au doar caracter ilustrativ.

Dacă jucătorul utilizează un computer desktop sau laptop, apăsând tasta "Spațiu" pe tastatură poate determina pornirea sau oprirea rotirii rolelor, în funcție de starea actuală a jocului. De asemenea, mai poate și opri animația sumei în creștere, dacă aceasta este activă. Apăsând tasta "X" se deschid opțiunile pentru valoarea nominală. Jucătorul poate utiliza tastele "C", "V", "B" și "N" de pe tastatură pentru a selecta o anumită valoare nominală. Apăsând tasta "C", se selectează valoarea nominală cea mai mică, apăsând tasta "V", se selectează următoarea valoare ș.a.m.d. Apăsând tastele "←" sau "→" se poate activa și butonul "Gamble". Apăsând tasta "Z" se deschid opțiunile pentru modul de Autoplay (dacă este activ). Jucătorul poate utiliza tastele "C", "V", "B" și "N" de pe tastatură pentru a selecta o anumită număr de rotiri. Jucătorul poate ieși din joc și apăsând simbolul " ," de pe tastatură. Când jucătorul se află în ecranul Setările Jocului, tastele rapide pentru miză și valoare nominală, precum și pentru Autoplay, sunt dezactivate.

## Reguli

- Castigurile sunt afisate în Tabel de plată.
- Premiile Scatter sunt independente de premiile pentru liniile de plată și sunt, de asemenea, adăugate la suma totală plătită.
- În cazul unor combinații câștigătoare multiple pe aceeași linie, este plătită combinația care aduce un profit mai mare pentru jucător.
- În cazul a două câștiguri diferite, cu un profit egal pe aceeași linie de plată, este plătită combinația mai lungă.
- Se adaugă câștiguri simultane pe diferite linii de câștig.
- Defecțiunile anulează toate câștigurile și pariurile.
- Pariu Min./Max: Configurabile per Operator

## Mod Învârtire Bonus

- În timpul jocului de bază, jucătorului îi pot fi oferite un anumit număr de învârtiri bonus din partea operatorului în mod obișnuit (apăsând butonul pariere nu este luat nimic din soldul jucătorului).
- Valoarea pariului și numărul de linii din Modul bonus învârtire sunt predeterminate și nu pot fi modificate de jucător.
- În timpul Modulului Învârtire Bonus nu poate fi activată funcția Jackpot Cards și nu există nicio contribuție la nivelurile jocului.

## Funcția Jackpot Cards

**Jackpot Cards** este o funcție care se activează aleatoriu și este disponibilă când se joacă orice joc care o conține.

**Jackpot Cards** este o funcție de joc cu patru niveluri. Fiecare nivel este ilustrat printr-o culoare de cărți de joc:

- TREFLĂ – Nivelul 1 (cea mai joasă valoare);
- CARO – Nivelul 2;
- CUPĂ – Nivelul 3;
- PICĂ – Nivelul 4 și cel mai înalt.

Fiecare valoare și valută pentru un nivel în **Jackpot Cards** este afișată pe partea dreaptă a simbolului de carte care îi corespunde.

Contribuția la fiecare nivel este calculată în baza unui procent din pariul jucătorului. Nu se deduce nicio sumă din pariul jucătorului.

- DECLANȘARE

Funcția Jackpot Cards poate fi activat aleatoriu după încheierea unui singur joc și după ce au fost colectate toate câștigurile rezultate, dacă este cazul. Când Jackpot Cards este declanșat, jucătorului i se garantează în mod automat unul dintre nivelurile funcției.

Jackpot Cards se joacă peste jocul de bază și nu încheie jocul de bază. Funcția de Joc Automat se oprește automat după activarea rundei Jackpot Cards. După finalizarea acesteia, jocul care se juca înainte de activarea funcției Jackpot Cards este reluat.

- REGULI ȘI COMENZI

Odată declanșat, jucătorul este dus în funcția jocului Jackpot Cards, unde este afișat un cadrul de selecție format din 12 cărți cu fața în jos. Jucătorul selectează niște cărți pe ecran până ce se vor afișa 3 cărți cu simboluri identice. Nivelul Jackpot Cards acordat este cel care corespunde simbolului afișat. Valoarea câștigului va corespunde sumei acumulate în momentul în care se dezvăluie ultimul simbol de aceeași culoare. Pentru a finaliza Jackpot Cards, jucătorul are opțiunea de a apăsa pe butonul "Colectează", adăugând astfel câștigurile funcției jocului soldului său total.

Suma câștigată în runda Jackpot Cards nu poate fi utilizată în runda Gamble.

Jucătorul are o șansă aleatorie de a câștiga orice nivel al funcției cu un pariu de calificare, de fiecare dată când intră în Jackpot Cards.

Pariuri de calificare: Configurable per Operator

- CONEXIUNE LA INTERNET LENTĂ ȘI DECONECTARE

O conexiune la Internet lentă ar putea provoca o întârziere și arăta valori acordate vechi.

Funcția **Jackpot Cards** susține recuperarea în caz de deconectare.

- CÂȘTIGĂTORI

Dacă este acordat oricare dintre câștigurile **Jackpot Cards**, toți jucătorii care joacă funcția vor fi notificați pe ecran cu privire la petrecerea evenimentului.

## Înteruperi ale Jocului

- Recuperarea Completă a Jocului

În cazul în care jocul este întrerupt din cauza pierderii unei conexiuni, la următoarea accesare a jocului de către jucător, jocul neterminat va fi automat reluat cu setările avute în momentul imediat de dinaintea întreruperii.

- Anularea jocului

În cazul în care jocul a fost anulat din cauze independente de jucător, momentul anulării este considerat finalul jocului. Orice sume acumulate vor fi returnate automat jucătorului.

## Joc Responsabil

- Instrucțiuni pentru folosirea funcției de autoplay

Atunci când este apăsat butonul "Autoplay", jocul intră în modul automat pentru un număr limitat de rotiri. În timpul funcției de Autoplay, numărul de rotiri rămase va scădea în interiorul butonului "Stop auto" și, odată atinsă valoarea zero, funcția de Autoplay se va încheia automat. Jucătorul poate, în orice moment, să dezactiveze funcția de Autoplay apăsând butonul "Stop auto".

## Procentul de Plată a Jucătorului

Câștigul mediu pentru jucător în acest joc este 96.44%.

10 Power Hot v: 1.0.0.r



# Slot Video 20 Bulky Dice

[Introducere](#)

[Cum să Pariți](#)

[Funcție Gamble](#)

[Comenzi Joc](#)

[Reguli](#)

[Mod Învârtire Bonus](#)

[Funcția Jackpot Cards](#)

[Înteruperi ale Jocului](#)

[Joc Responsabil](#)

[Procentul de Plată a Jucătorului](#)

## Introducere

Slotul video 20 Bulky Dice este un joc cu 5 role și 20 linii fixed. Slotul este format din 11 simboluri - dintre care 1 este Expanding Wild, iar 2 sunt Scatter. Toate combinațiile câștigătoare sunt plătite de la stânga la dreapta, cu excepția simbolului Scatter.

## Cum să Pariți

- Miza se plasează apăsând butonul "Start", sau oricare dintre Butoanele pentru miză.
- Prin butonul "Setări" jucătorul accesează un ecran unde poate să deschidă Tabelul de plată și pagina de ajutor și să gestioneze:
  - - valoarea nominală;
  - - liniile de plată active (în cazul jocurilor fără linii fixe);
  - - mărimea pariului.

Dacă jucătorul utilizează un computer desktop sau un laptop, butoanele pentru miză mai pot fi activate și apăsând următoarele taste de pe tastatură: "C", "V", "B", "N" și "M". Apăsând tasta "C", se plasează miza cea mai mică, apăsând tasta "V", se plasează următoarea miză ș.a.m.d.

## Funcție Gamble

În cazul unui câștig, jucătorului îi este dată posibilitatea de a accesa runda Gamble prin apăsarea butonului "Gamble".

Funcția Gamble se activează când ecranul Gamble este deschis și cartea din mijlocul ecranului este cu fața în jos și se aprinde intermitent în roșu și negru. Eticheta “Încercări Gamble Rămase” arată numărul de încercări pe care jucătorul le are pentru acest joc. Eticheta “Sumă Gamble” arată suma pe care jucătorul ar dori să o dubleze în jocul Gamble. Eticheta “Gamble Pentru Câștig” arată suma pe care un jucător o poate câștiga dacă ghicește culoarea cărții. Există două butoane de selectat: “Roșu” și “Negru”. Când se selectează "Negru" sau "Roșu", cartea se mută în sus pe ecran și este păstrată ca istoric. Ultimele cinci cărți din sesiunea jucătorului sunt păstrate în secțiunea Istoric.

Dacă jucătorul a ghicit culoarea cărții, o carte nouă apare în mijlocul ecranului, cu fața în jos și se aprinde intermitent în roșu și negru. Acest proces continuă până când jucătorul ghicește greșit. Ordinea cărților este aleatorie și jucătorul nu poate prezice culoarea următoarei cărți pe baza rezultatelor anterioare. Suma din câmpul “Sumă Gamble” este afișată în câmpul “Câștig”. Dacă jucătorul dorește să încheie jocul “Gamble”, activează butonul “Colectează”. Ecranul se închide și suma din câmpul “Câștig” este transferată în câmpul “Balanță”.

Dacă jucătorul nu ghicește culoarea cărții, jocul Gamble se termină, iar jucătorul pierde suma. Ecranul se închide. Suma din câmpul “Câștig” este pierdută, și nu se adaugă la Balanță.

Suma maximă câștigată care poate fi adusă în runda Gamble este menționată în Tabelul de plată.

Numărul de încercări Gamble este predefinit și configurat pentru fiecare joc. Numărul maxim de încercări poate varia între 1 și 5, în funcție de setările aplicate pentru fiecare joc.

Dacă jucătorul utilizează un computer desktop sau laptop, butoanele "Roșu" și "Negru" pot fi activate și apăsând tastele direcționale de pe tastatură: "⇒" pentru "Negru" și "⇐" pentru "Roșu".







## Comenzi Joc

Următoarele câmpuri apar pe ecranul slotului:










- “Balanță/Credit” – la activarea acestui câmp, jucătorul comută de la credit la valuta cu care a ales să se joace. Acest lucru este valabil și atunci când se face trecerea de la valută la credit. Activarea acestui buton este posibilă în toate etapele jocului;

- “Câștig” – acest câmp afișează suma totală câștigată din linii, la o rotație a roletelor. Dacă este activat butonul "Colectează" în timp ce este activă animația pentru sumă în creștere, animația se oprește și se afișează suma câștigată pentru această rotire a roletelor;
- Câmp Linie de Plată – acest câmp este situat sub role. Indică numărul liniei și suma câștigată de jucător din această combinație.

Următoarele butoane apar pe ecranul slotului:

| Buton   | Nume            | Descriere  |
|---|-----------------|--|
|    | Pariu           | Când este activat butonul "Pariu", se plasează un pariu. Dacă a fost câștigată o sumă mai devreme, aceasta este adăugată automat la soldul jucătorului.  |
|    | Stop Toate      | Când butonul "Stop Toate" este activat, toate rolele se opresc în același timp și butonul se schimbă în "Start" (în cazul în care nu există nicio combinație câștigătoare), și "Colectează" (în cazul în care există o combinație câștigătoare). După activarea butoanelor "Start" și "Pariu", rolele încep să se rotească, iar butonul "Pariu" se transformă în "Stop Toate". |
|  | Colectează      | La activarea butonului "Colectează" animația câștigurilor în creștere se oprește și în câmpul "Câștig" întreaga sumă câștigată este afișată, iar butonul primește statutul de "Pariu".   |
|  | Start           | La activarea butonului "Start", rolele încep rotirea. Jucătorul poate ține apăsat butonul pentru a activa funcția de Rotire Turbo, care mărește viteza de rotire a roletelor. Dacă a fost câștigată o sumă mai devreme, butonul "Pornire" este înlocuit cu butonul "Încasare".   |
|  | Încasare Câștig | După activarea butonului "Încasare Câștig", întreaga sumă câștigată este transferată din câmpul "Câștig" în câmpul "Sold".   |
|  | Gamble          | Atunci când este activat, deschide ecranul Gamble.   |

|   |                  |   |
|---|------------------|---|
|    | Setări           | La activare, jucătorul poate alege valoarea denominării. Valoarea nominală selectată în prezent este afișată aici.  |
|    | Tabel de plată   | Butonul “Tabel de plată” este situat în interiorul meniului “Setări”. Atunci când este activat, acest buton deschide regulile acestui joc.  |
|    | Ajutor           | “Ajutor” este localizat în interiorul meniului “Setări”. Atunci când este activat, acest buton deschide fișierul de ajutor.   |
|    | Setări autoplay  | "Setări autoplay" se află în meniul "Setări". De acolo jucătorul poate defini condițiile modului Autoplay.  |
|    | Setările jocului | "Setările jocului" se află în meniul "Setări". De acolo jucătorul poate activa/dezactiva "Modul mâna stânga" (doar pentru dispozitivele mobile) și "Muzică ambientală".   |
|   | Setări pariu     | "Setări pariu" se află în meniul "Setări". De acolo, jucătorul poate alege suma pariului, valoarea nominală și numărul de linii (numai pentru jocurile cu linii non-fixe).  |
|  | Istoric jocuri   | La apăsarea acestui buton, se va deschide o fereastră cu informații detaliate despre jocurile anterioare. Aceasta îi permite jucătorului să își verifice istoricul jocurilor pentru o perioadă de până la 30 de zile anterioare, să vadă modificările soldului după fiecare tranzacție, precum și sumele pariate și câștigate, să vadă ora exactă a pariurilor în ordine cronologică și rezultatul vizual al fiecăruia dintre aceste pariuri. |
|  | Valoare nominală | Afișează valoarea unui credit. Prin selectarea oricăreia dintre opțiunile posibile, jucătorul activează valoarea afișată. Când este activat, valori diferite sunt afișate pe el, iar jucătorul poate alege.   |
|  | Linii de plată   | Cu ajutorul acestor butoane, jucătorul poate alege dintre liniile active pe care este dispus să le folosească.  |
|  | Valoarea pariu   | Suma afișată pe fiecare buton "valoarea pariu" reprezintă suma totală pentru toate liniile de pariu active în acest moment. Când este activat, valori diferite sunt afișate pe el, iar jucătorul poate alege.   |

|   |                                 |  |
|---|---------------------------------|--|
|    | Autoplay                        | Când butonul “Autoplay” este activat, jocul intră în modul Autoplay.   |
|    | Stop Auto                       | Când butonul “Stop Auto” este activat, modul de joc “Autoplay” se oprește. Butonul este activ doar atunci când jocul este în modul Autoplay.   |
|    | Joc Rapid                       | Acest buton reglează viteza de oprire a rolurilor. Jocul acceptă 3 niveluri diferite de viteză de oprire.  |
|    | Controlul sunetului             | La activarea butonului, sunetul jocului este pornit/oprit, în funcție de starea sa anterioară.   |
|    | Muzică ambientală               | La activarea butonului, muzica ambientală a jocului va fi pornită/oprită, în funcție de starea sa anterioară.  |
|    | Controlul dimensiunii ecranului | La activarea butonului, ecranul fie se extinde, fie își reduce dimensiunea, în funcție de starea sa curentă. Acest buton este activat doar în varianta desktop.  |
|   | Meniu                           | Dând clic pe butonul "Meniu", jucătorul deschide meniul "Setări".  |
|  | Închide                         | Când este activat, acest buton readuce jucătorul la ecranul principal.   |
|  | Ieșire                          | Prin activarea acestui buton, jucătorul iese din joc. Butonul este inactiv atunci când rolele se rotesc, când jucătorul a câștigat și are opțiunea de a paria, în modul Pariere, și în timpul Rotirilor Gratuite și/sau a altor Funcții de Joc (dacă acestea sunt prezente în joc). Dacă o sumă este câștigată, atunci când se activează butonul, suma câștigată se adaugă la soldul jucătorului și jocul se închide. Jucătorul nu poate juca mai departe această ultimă sumă câștigată. |

În partea de jos a ecranului jocului, jucătorul poate vizualiza și numărul jocului și ceasul.

Toate valorile din tabelul de mai sus au doar caracter ilustrativ.

Dacă jucătorul utilizează un computer desktop sau laptop, apăsând tasta "Spațiu" pe tastatură poate determina pornirea sau oprirea rotirii rolurilor, în funcție de starea actuală a jocului. De asemenea, mai poate și opri animația sumei în creștere, dacă aceasta este activă. Apăsând tasta "X" se deschid opțiunile pentru valoarea nominală. Jucătorul poate utiliza tastele "C", "V", "B" și "N" de pe tastatură pentru a selecta o

anumită valoare nominală. Apăsând tasta "C", se selectează valoarea nominală cea mai mică, apăsând tasta "V", se selectează următoarea valoare ș.a.m.d. Apăsând tastele "←" sau "⇒" se poate activa și butonul "Gamble". Apăsând tasta "Z" se deschid opțiunile pentru modul de Autoplay (dacă este activ). Jucătorul poate utiliza tastele "C", "V", "B" și "N" de pe tastatură pentru a selecta o anumită număr de rotiri. Jucătorul poate ieși din joc și apăsând simbolul " ," de pe tastatură. Când jucătorul se află în ecranul Setările Jocului, tastele rapide pentru miză și valoare nominală, precum și pentru Autoplay, sunt dezactivate.

## Reguli

- Castigurile sunt afisate în Tabel de plată.
- Premiile Scatter sunt independente de premiile pentru liniile de plată și sunt, de asemenea, adăugate la suma totală plătită.
- Câștigurile sunt plătite după întinderea simbolurilor Wild.
- Se adaugă câștiguri simultane pe diferite linii de câștig.
- Defecțiunile anulează toate câștigurile și pariurile.
- Pariu Min./Max: Configurabile per Operator

## Mod Învârtire Bonus

- În timpul jocului de bază, jucătorului îi pot fi oferite un anumit număr de învârtiri bonus din partea operatorului în mod obișnuit (apăsând butonul pariere nu este luat nimic din soldul jucătorului).
- Valoarea pariului și numărul de linii din Modul bonus învârtire sunt predeterminate și nu pot fi modificate de jucător.
- În timpul Modulului Învârtire Bonus nu poate fi activată funcția Jackpot Cards și nu există nicio contribuție la nivelurile jocului.

## Funcția Jackpot Cards

Jackpot Cards este o funcție care se activează aleatoriu și este disponibilă când se joacă orice joc care o conține.

Jackpot Cards este o funcție de joc cu patru niveluri. Fiecare nivel este ilustrat printr-o culoare de cărți de joc:

- TREFLĂ - Nivelul 1 (cea mai joasă valoare);
- CARO - Nivelul 2;
- CUPĂ - Nivelul 3;
- PICĂ - Nivelul 4 și cel mai înalt.

Fiecare valoare și valută pentru un nivel în Jackpot Cards este afișată pe partea dreaptă a simbolului de carte care îi corespunde.  
Contribuția la fiecare nivel este calculată în baza unui procent din pariul jucătorului.  
Nu se deduce nicio sumă din pariul jucătorului.

- DECLANȘARE

Funcția Jackpot Cards poate fi activat aleatoriu după încheierea unui singur joc și după ce au fost colectate toate câștigurile rezultate, dacă este cazul. Când Jackpot Cards este declanșat, jucătorului i se garantează în mod automat unul dintre nivelurile funcției.

Jackpot Cards se joacă peste jocul de bază și nu închide jocul de bază. Funcția de Joc Automat se oprește automat după activarea rundei Jackpot Cards. După finalizarea acesteia, jocul care se juca înainte de activarea funcției Jackpot Cards este reluat.

- REGULI ȘI COMENZI

Odată declanșat, jucătorul este dus în funcția jocului Jackpot Cards, unde este afișat un cadrul de selecție format din 12 cărți cu fața în jos. Jucătorul selectează niște cărți pe ecran până ce se vor afișa 3 cărți cu simboluri identice. Nivelul Jackpot Cards acordat este cel care corespunde simbolului afișat. Valoarea câștigului va corespunde sumei acumulate în momentul în care se dezvăluie ultimul simbol de aceeași culoare. Pentru a finaliza Jackpot Cards, jucătorul are opțiunea de a apăsa pe butonul "Colectează", adăugând astfel câștigurile funcției jocului soldului său total. Suma câștigată în runda Jackpot Cards nu poate fi utilizată în runda Gamble. Jucătorul are o șansă aleatorie de a câștiga orice nivel al funcției cu un pariu de calificare, de fiecare dată când intră în Jackpot Cards.

Pariuri de calificare: Configurable per Operator

- CONEXIUNE LA INTERNET LENTĂ ȘI DECONECTARE

O conexiune la Internet lentă ar putea provoca o întârziere și arăta valori acordate vechi.

Funcția Jackpot Cards susține recuperarea în caz de deconectare.

- CÂȘTIGĂTORI

Dacă este acordat oricare dintre câștigurile Jackpot Cards, toți jucătorii care joacă funcția vor fi notificați pe ecran cu privire la petrecerea evenimentului.



## Înteruperi ale Jocului

- Recuperarea Completă a Jocului

În cazul în care jocul este întrerupt din cauza pierderii unei conexiuni, la următoarea accesare a jocului de către jucător, jocul neterminat va fi automat reluat cu setările avute în momentul imediat de dinaintea întreruperii.

- Anularea jocului

În cazul în care jocul a fost anulat din cauze independente de jucător, momentul anulării este considerat finalul jocului. Orice sume acumulate vor fi returnate automat jucătorului.

## Joc Responsabil

- Instrucțiuni pentru folosirea funcției de autoplay

Atunci când este apăsat butonul "Autoplay", jocul intră în modul automat pentru un număr limitat de rotiri. În timpul funcției de Autoplay, numărul de rotiri rămase va scădea în interiorul butonului "Stop auto" și, odată atinsă valoarea zero, funcția de Autoplay se va încheia automat. Jucătorul poate, în orice moment, să dezactiveze funcția de Autoplay apăsând butonul "Stop auto".

## Procentul de Plată a Jucătorului

Câștigul mediu pentru jucător în acest joc este 96.42%.

20 Bulky Dice v: 1.0.0.r



## Slot Video 20 Glossy Hot

[Introducere](#)

[Cum să Pariți](#)

[Funcție Gamble](#)

[Comenzi Joc](#)

[Reguli](#)

[Mod Învârtire Bonus](#)

[Funcția Jackpot Cards](#)

[Întreruperi ale Jocului](#)

[Joc Responsabil](#)

[Procentul de Plată a Jucătorului](#)

### Introducere

Slotul video 20 Glossy Hot este un joc cu 5 role și 20 linii fixed. Slotul este format din 8 simboluri - dintre care 1 este Scatter. Toate combinațiile câștigătoare sunt plătite de la stânga la dreapta, cu excepția simbolului Scatter.

### Cum să Pariți

- Miza se plasează apăsând butonul "Start", sau oricare dintre Butoanele pentru miză.
- Prin butonul "Setări" jucătorul accesează un ecran unde poate să deschidă Tabelul de plată și pagina de ajutor și să gestioneze:
  - - valoarea nominală;
  - - liniile de plată active (în cazul jocurilor fără linii fixe);
  - - mărimea pariului.

Dacă jucătorul utilizează un computer desktop sau un laptop, butoanele pentru miză mai pot fi activate și apăsând următoarele taste de pe tastatură: "C", "V", "B", "N" și "M". Apăsând tasta "C", se plasează miza cea mai mică, apăsând tasta "V", se plasează următoarea miză ș.a.m.d.

### Funcție Gamble

În cazul unui câștig, jucătorului îi este dată posibilitatea de a accesa runda Gamble prin apăsarea butonului "Gamble".

Funcția Gamble se activează când ecranul Gamble este deschis și cartea din mijlocul ecranului este cu fața în jos și se aprinde intermitent în roșu și negru. Eticheta “Încercări Gamble Rămase” arată numărul de încercări pe care jucătorul le are pentru acest joc. Eticheta “Sumă Gamble” arată suma pe care jucătorul ar dori să o dubleze în jocul Gamble. Eticheta “Gamble Pentru Câștig” arată suma pe care un jucător o poate câștiga dacă ghicește culoarea cărții. Există două butoane de selectat: “Roșu” și “Negru”. Când se selectează "Negru " sau "Roșu", cartea se mută în sus pe ecran și este păstrată ca istoric. Ultimele cinci cărți din sesiunea jucătorului sunt păstrate în secțiunea Istoric.

Dacă jucătorul a ghicit culoarea cărții, o carte nouă apare în mijlocul ecranului, cu fața în jos și se aprinde intermitent în roșu și negru. Acest proces continuă până când jucătorul ghicește greșit. Ordinea cărților este aleatorie și jucătorul nu poate prezice culoarea următoarei cărți pe baza rezultatelor anterioare. Suma din câmpul “Sumă Gamble” este afișată în câmpul “Câștig”. Dacă jucătorul dorește să încheie jocul “Gamble”, activează butonul “Colectează”. Ecranul se închide și suma din câmpul “Câștig” este transferată în câmpul “Balanță”.

Dacă jucătorul nu ghicește culoarea cărții, jocul Gamble se termină, iar jucătorul pierde suma. Ecranul se închide. Suma din câmpul “Câștig” este pierdută, și nu se adaugă la Balanță.

Suma maximă câștigată care poate fi adusă în runda Gamble este menționată în Tabelul de plată.

Numărul de încercări Gamble este predefinit și configurat pentru fiecare joc. Numărul maxim de încercări poate varia între 1 și 5, în funcție de setările aplicate pentru fiecare joc.

Dacă jucătorul utilizează un computer desktop sau laptop, butoanele "Roșu" și "Negru" pot fi activate și apăsând tastele direcționale de pe tastatură: "⇒" pentru "Negru" și "⇐" pentru "Roșu".






## Comenzi Joc





Următoarele câmpuri apar pe ecranul slotului:










- **“Balanță/Credit”** – la activarea acestui câmp, jucătorul comută de la credit la valuta cu care a ales să se joace. Acest lucru este valabil și atunci când se face trecerea de la valută la credit. Activarea acestui buton este posibilă în toate etapele jocului;





- **“Câștig”** – acest câmp afișează suma totală câștigată din linii, la o rotație a rozelor. Dacă este activat butonul "Colectează" în timp ce este activă animația pentru sumă în creștere, animația se oprește și se afișează suma câștigată pentru această rotire a rozelor;
- **Câmp Linie de Plată** – acest câmp este situat sub role. Indică numărul liniei și suma câștigată de jucător din această combinație.

Următoarele butoane apar pe ecranul slotului:

| Buton  | Nume       | Descriere  |
|--|------------|--|
|   | Pariu      | Când este activat butonul "Pariu", se plasează un pariu. Dacă a fost câștigată o sumă mai devreme, aceasta este adăugată automat la soldul jucătorului.  |
|    | Stop Toate | Când butonul "Stop Toate" este activat, toate rolele se opresc în același timp și butonul se schimbă în "Start" (în cazul în care nu există nicio combinație câștigătoare), și "Colectează" (în cazul în care există o combinație câștigătoare). După activarea butoanelor "Start" și "Pariu", rolele încep să se rotească, iar butonul "Pariu" se transformă în "Stop Toate". |
| <br> | Colectează | La activarea butonului "Colectează" animația câștigurilor în creștere se oprește și în câmpul "Câștig" întreaga sumă câștigată este afișată, iar butonul primește statutul de "Pariu".   |
|   | Start      | La activarea butonului "Start", rolele încep rotirea. Jucătorul poate ține apăsat butonul pentru a activa funcția de Rotire Turbo, care mărește viteza de rotire a rozelor. Dacă a fost câștigată o sumă mai devreme, butonul "Pornire" este înlocuit cu butonul "Încasare".   |

|   |                         |   |
|---|-------------------------|---|
|    | <p>Încasare Câștig</p>  | <p>După activarea butonului "Încasare Câștig", întreaga sumă câștigată este transferată din câmpul "Câștig" în câmpul "Sold".</p>   |
|    | <p>Gamble</p>           | <p>Atunci când este activat, deschide ecranul Gamble.</p>   |
|    | <p>Setări</p>           | <p>La activare, jucătorul poate alege valoarea denominării. Valoarea nominală selectată în prezent este afișată aici.</p>   |
|    | <p>Tabel de plată</p>   | <p>Butonul "Tabel de plată" este situat în interiorul meniului "Setări". Atunci când este activat, acest buton deschide regulile acestui joc.</p>                                 |
|   | <p>Ajutor</p>           | <p>"Ajutor" este localizat în interiorul meniului "Setări". Atunci când este activat, acest buton deschide fișierul de ajutor.</p>  |
|  | <p>Setări autoplay</p>  | <p>"Setări autoplay" se află în meniul "Setări". De acolo jucătorul poate defini condițiile modului Autoplay.</p>   |
|  | <p>Setările jocului</p> | <p>"Setările jocului" se află în meniul "Setări". De acolo jucătorul poate activa/dezactiva "Modul mâna stânga" (doar pentru dispozitivele mobile) și "Muzică ambientală".</p>    |
|  | <p>Setări pariu</p>     | <p>"Setări pariu" se află în meniul "Setări". De acolo, jucătorul poate alege suma pariului, valoarea nominală și numărul de linii (numai pentru jocurile cu linii non-fixe).</p> |

|   |                     |   |
|---|---------------------|---|
|    | Istoric jocuri      | La apăsarea acestui buton, se va deschide o fereastră cu informații detaliate despre jocurile anterioare. Aceasta îi permite jucătorului să își verifice istoricul jocurilor pentru o perioadă de până la 30 de zile anterioare, să vadă modificările soldului după fiecare tranzacție, precum și sumele pariate și câștigate, să vadă ora exactă a pariurilor în ordine cronologică și rezultatul vizual al fiecăruia dintre aceste pariuri. |
|    | Valoare nominală    | Afișează valoarea unui credit. Prin selectarea oricăreia dintre opțiunile posibile, jucătorul activează valoarea afișată. Când este activat, valori diferite sunt afișate pe el, iar jucătorul poate alege.   |
|    | Linii de plată      | Cu ajutorul acestor butoane, jucătorul poate alege dintre liniile active pe care este dispus să le folosească.  |
|   | Valoarea pariu      | Suma afișată pe fiecare buton "valoare pariu" reprezintă suma totală pentru toate liniile de pariu active în acest moment. Când este activat, valori diferite sunt afișate pe el, iar jucătorul poate alege.  |
|  | Autoplay            | Când butonul "Autoplay" este activat, jocul intră în modul Autoplay.  |
|  | Stop Auto           | Când butonul "Stop Auto" este activat, modul de joc "Autoplay" se oprește. Butonul este activ doar atunci când jocul este în modul Autoplay.  |
|  | Joc Rapid           | Acest buton reglează viteza de oprire a roletelor. Jocul acceptă 3 niveluri diferite de viteză de oprire.   |
|  | Controlul sunetului | La activarea butonului, sunetul jocului este pornit/oprit, în funcție de starea sa anterioară.  |
|  | Muzică ambientală   | La activarea butonului, muzica ambientală a jocului va fi pornită/oprită, în funcție de starea sa anterioară.   |

|   |                                 |  |
|---|---------------------------------|--|
|  | Controlul dimensiunii ecranului | La activarea butonului, ecranul fie se extinde, fie își reduce dimensiunea, în funcție de starea sa curentă. Acest buton este activat doar în varianta desktop.  |
|  | Meniu                           | Dând clic pe butonul "Meniu", jucătorul deschide meniul "Setări".  |
|  | Închide                         | Când este activat, acest buton readuce jucătorul la ecranul principal.   |
|  | Ieșire                          | Prin activarea acestui buton, jucătorul iese din joc. Butonul este inactiv atunci când rolele se rotesc, când jucătorul a câștigat și are opțiunea de a paria, în modul Pariere, și în timpul Rotirilor Gratuite și/sau a altor Funcții de Joc (dacă acestea sunt prezente în joc). Dacă o sumă este câștigată, atunci când se activează butonul, suma câștigată se adaugă la soldul jucătorului și jocul se închide. Jucătorul nu poate juca mai departe această ultimă sumă câștigată. |

În partea de jos a ecranului jocului, jucătorul poate vizualiza și numărul jocului și ceasul.

Toate valorile din tabelul de mai sus au doar caracter ilustrativ.

Dacă jucătorul utilizează un computer desktop sau laptop, apăsând tasta "Spațiu" pe tastatură poate determina pornirea sau oprirea rotirii rolelor, în funcție de starea actuală a jocului. De asemenea, mai poate și opri animația sumei în creștere, dacă aceasta este activă. Apăsând tasta "X" se deschid opțiunile pentru valoarea nominală. Jucătorul poate utiliza tastele "C", "V", "B" și "N" de pe tastatură pentru a selecta o anumită valoare nominală. Apăsând tasta "C", se selectează valoarea nominală cea mai mică, apăsând tasta "V", se selectează următoarea valoare ș.a.m.d. Apăsând tastele "←" sau "⇒" se poate activa și butonul "Gamble". Apăsând tasta "Z" se deschid opțiunile pentru modul de Autoplay (dacă este activ). Jucătorul poate utiliza tastele "C", "V", "B" și "N" de pe tastatură pentru a selecta o anumită număr de rotiri. Jucătorul poate ieși din joc și apăsând simbolul " ," de pe tastatură. Când jucătorul se află în ecranul Setările Jocului, tastele rapide pentru miză și valoare nominală, precum și pentru Autoplay, sunt dezactivate.

## Reguli

- Castigurile sunt afisate în Tabel de plată.
- Premiile Scatter sunt independente de premiile pentru liniile de plată și sunt, de asemenea, adăugate la suma totală plătită.
- Se adaugă câștiguri simultane pe diferite linii de câștig.
- Defecțiunile anulează toate câștigurile și pariurile.
- Pariu Min./Max: Configurable per Operator

## Mod Învârtire Bonus

- În timpul jocului de bază, jucătorului îi pot fi oferite un anumit număr de învârtiri bonus din partea operatorului în mod obișnuit (apăsând butonul pariere nu este luat nimic din soldul jucătorului).
- Valoarea pariului și numărul de linii din Modul bonus învârtire sunt predeterminate și nu pot fi modificate de jucător.
- În timpul Modulului Învârtire Bonus nu poate fi activată funcția Jackpot Cards și nu există nicio contribuție la nivelurile jocului.

## Funcția Jackpot Cards

**Jackpot Cards** este o funcție care se activează aleatoriu și este disponibilă când se joacă orice joc care o conține.

**Jackpot Cards** este o funcție de joc cu patru niveluri. Fiecare nivel este ilustrat printr-o culoare de cărți de joc:

- TREFLĂ – Nivelul 1 (cea mai joasă valoare);
- CARO – Nivelul 2;
- CUPĂ – Nivelul 3;
- PICĂ – Nivelul 4 și cel mai înalt.

Fiecare valoare și valută pentru un nivel în **Jackpot Cards** este afișată pe partea dreaptă a simbolului de carte care îi corespunde.

Contribuția la fiecare nivel este calculată în baza unui procent din pariul jucătorului. Nu se deduce nicio sumă din pariul jucătorului.

- DECLANȘARE

Funcția Jackpot Cards poate fi activat aleatoriu după încheierea unui singur joc și după ce au fost colectate toate câștigurile rezultate, dacă este cazul. Când Jackpot Cards este declanșat, jucătorului i se garantează în mod automat unul dintre nivelurile funcției.

Jackpot Cards se joacă peste jocul de bază și nu încheie jocul de bază. Funcția de Joc Automat se oprește automat după activarea rundei Jackpot Cards. După finalizarea acesteia, jocul care se juca înainte de activarea funcției Jackpot Cards este reluat.

- **REGULI ȘI COMENZI**

Odată declanșat, jucătorul este dus în funcția jocului Jackpot Cards, unde este afișat un cadrul de selecție format din 12 cărți cu fața în jos. Jucătorul selectează niște cărți pe ecran până ce se vor afișa 3 cărți cu simboluri identice. Nivelul Jackpot Cards acordat este cel care corespunde simbolului afișat. Valoarea câștigului va corespunde sumei acumulate în momentul în care se dezvăluie ultimul simbol de aceeași culoare. Pentru a finaliza Jackpot Cards, jucătorul are opțiunea de a apăsa pe butonul "Colectează", adăugând astfel câștigurile funcției jocului soldului său total.

Suma câștigată în runda Jackpot Cards nu poate fi utilizată în runda Gamble.

Jucătorul are o șansă aleatorie de a câștiga orice nivel al funcției cu un pariu de calificare, de fiecare dată când intră în Jackpot Cards.

Pariuri de calificare: Configurable per Operator

- **CONEXIUNE LA INTERNET LENTĂ ȘI DECONNECTARE**

O conexiune la Internet lentă ar putea provoca o întârziere și arăta valori acordate vechi.

Funcția **Jackpot Cards** susține recuperarea în caz de deconectare.

- **CÂȘTIGĂTORI**

Dacă este acordat oricare dintre câștigurile **Jackpot Cards**, toți jucătorii care joacă funcția vor fi notificați pe ecran cu privire la petrecerea evenimentului.

## **Întreruperi ale Jocului**

- **Recuperarea Completă a Jocului**



În cazul în care jocul este întrerupt din cauza pierderii unei conexiuni, la următoarea accesare a jocului de către jucător, jocul neterminat va fi automat reluat cu setările avute în momentul imediat de dinaintea întreruperii.

- Anularea jocului

În cazul în care jocul a fost anulat din cauze independente de jucător, momentul anulării este considerat finalul jocului. Orice sume acumulate vor fi returnate automat jucătorului.

## **Joc Responsabil**

- Instrucțiuni pentru folosirea funcției de autoplay

Atunci când este apăsat butonul "Autoplay", jocul intră în modul automat pentru un număr limitat de rotiri. În timpul funcției de Autoplay, numărul de rotiri rămase va scădea în interiorul butonului "Stop auto" și, odată atinsă valoarea zero, funcția de Autoplay se va încheia automat. Jucătorul poate, în orice moment, să dezactiveze funcția de Autoplay apăsând butonul "Stop auto".

## **Procentul de Plată a Jucătorului**

Câștigul mediu pentru jucător în acest joc este 96.09%.

20 Glossy Hot v: 1.5.0.r

# Slot Video 20 Golden Dice

[Introducere](#)

[Cum să Pariati](#)

[Funcție Gamble](#)

[Comenzi Joc](#)

[Reguli](#)

[Bonusuri](#)

[Mod Învârtire Bonus](#)

[Funcția Jackpot Cards](#)

[Înteruperi ale Jocului](#)

[Joc Responsabil](#)

[Procentul de Plată a Jucătorului](#)

## Introducere

Slotul video 20 Golden Dice este un joc cu 5 role și 20 linii fixed. Slotul este format din 10 simboluri - dintre care 1 este Wild, 1 este Scatter, iar 2 sunt Bonus. Toate combinațiile câștigătoare sunt plătite de la stânga la dreapta, cu excepția simbolurilor Scatter și Bonus.

## Cum să Pariati

- Miza se plasează apăsând butonul "Start", sau oricare dintre Butoanele pentru miză.
- Prin butonul "Setări" jucătorul accesează un ecran unde poate să deschidă Tabelul de plată și pagina de ajutor și să gestioneze:
  - - valoarea nominală;
  - - liniile de plată active (în cazul jocurilor fără linii fixe);
  - - mărimea pariului.

Dacă jucătorul utilizează un computer desktop sau un laptop, butoanele pentru miză mai pot fi activate și apăsând următoarele taste de pe tastatură: "C", "V", "B", "N" și "M". Apăsând tasta "C", se plasează miza cea mai mică, apăsând tasta "V", se plasează următoarea miză ș.a.m.d.

## Funcție Gamble

În cazul unui câștig, jucătorului îi este dată posibilitatea de a accesa runda Gamble prin apăsarea butonului "Gamble".

Funcția Gamble se activează când ecranul Gamble este deschis și cartea din mijlocul ecranului este cu fața în jos și se aprinde intermitent în roșu și negru. Eticheta “Încercări Gamble Rămase” arată numărul de încercări pe care jucătorul le are pentru acest joc. Eticheta “Sumă Gamble” arată suma pe care jucătorul ar dori să o dubleze în jocul Gamble. Eticheta “Gamble Pentru Câștig” arată suma pe care un jucător o poate câștiga dacă ghicește culoarea cărții. Există două butoane de selectat: “Roșu” și “Negru”. Când se selectează "Negru" sau "Roșu", cartea se mută în sus pe ecran și este păstrată ca istoric. Ultimele cinci cărți din sesiunea jucătorului sunt păstrate în secțiunea Istoric.

Dacă jucătorul a ghicit culoarea cărții, o carte nouă apare în mijlocul ecranului, cu fața în jos și se aprinde intermitent în roșu și negru. Acest proces continuă până când jucătorul ghicește greșit. Ordinea cărților este aleatorie și jucătorul nu poate prezice culoarea următoarei cărți pe baza rezultatelor anterioare. Suma din câmpul “Sumă Gamble” este afișată în câmpul “Câștig”. Dacă jucătorul dorește să încheie jocul “Gamble”, activează butonul “Colectează”. Ecranul se închide și suma din câmpul “Câștig” este transferată în câmpul “Balanță”.

Dacă jucătorul nu ghicește culoarea cărții, jocul Gamble se termină, iar jucătorul pierde suma. Ecranul se închide. Suma din câmpul “Câștig” este pierdută, și nu se adaugă la Balanță.

Suma maximă câștigată care poate fi adusă în runda Gamble este menționată în Tabelul de plată.

Numărul de încercări Gamble este predefinit și configurat pentru fiecare joc. Numărul maxim de încercări poate varia între 1 și 5, în funcție de setările aplicate pentru fiecare joc.

Dacă jucătorul utilizează un computer desktop sau laptop, butoanele "Roșu" și "Negru" pot fi activate și apăsând tastele direcționale de pe tastatură: "⇒" pentru "Negru" și "⇐" pentru "Roșu".








## Comenzi Joc

Următoarele câmpuri apar pe ecranul slotului:










- “Balanță/Credit” – la activarea acestui câmp, jucătorul comută de la credit la valuta cu care a ales să se joace. Acest lucru este valabil și atunci când se face trecerea de la valută la credit. Activarea acestui buton este posibilă în toate etapele jocului;

- “Câștig” – acest câmp afișează suma totală câștigată din linii, la o rotație a roletelor. Dacă este activat butonul "Colectează" în timp ce este activă animația pentru sumă în creștere, animația se oprește și se afișează suma câștigată pentru această rotire a roletelor;
- Câmp Linie de Plată – acest câmp este situat sub role. Indică numărul liniei și suma câștigată de jucător din această combinație.

Următoarele butoane apar pe ecranul slotului:

| Buton  | Nume            | Descriere  |
|--|-----------------|--|
|   | Pariu           | Când este activat butonul "Pariu", se plasează un pariu. Dacă a fost câștigată o sumă mai devreme, aceasta este adăugată automat la soldul jucătorului.  |
|   | Stop Toate      | Când butonul "Stop Toate" este activat, toate rolele se opresc în același timp și butonul se schimbă în "Start" (în cazul în care nu există nicio combinație câștigătoare), și "Colectează" (în cazul în care există o combinație câștigătoare). După activarea butoanelor "Start" și "Pariu", rolele încep să se rotească, iar butonul "Pariu" se transformă în "Stop Toate". |
| <br> | Colectează      | La activarea butonului "Colectează" animația câștigurilor în creștere se oprește și în câmpul "Câștig" întreaga sumă câștigată este afișată, iar butonul primește statutul de "Pariu".   |
|   | Start           | La activarea butonului "Start", rolele încep rotirea. Jucătorul poate ține apăsat butonul pentru a activa funcția de Rotire Turbo, care mărește viteza de rotire a roletelor. Dacă a fost câștigată o sumă mai devreme, butonul "Pornire" este înlocuit cu butonul "Încasare".   |
|   | Încasare Câștig | După activarea butonului "Încasare Câștig", întreaga sumă câștigată este transferată din câmpul "Câștig" în câmpul "Sold".   |
|   | Gamble          | Atunci când este activat, deschide ecranul Gamble.   |

|   |                  |   |
|---|------------------|---|
|    | Setări           | La activare, jucătorul poate alege valoarea denominării. Valoarea nominală selectată în prezent este afișată aici.  |
|    | Tabel de plată   | Butonul “Tabel de plată” este situat în interiorul meniului “Setări”. Atunci când este activat, acest buton deschide regulile acestui joc.  |
|    | Ajutor           | “Ajutor” este localizat în interiorul meniului “Setări”. Atunci când este activat, acest buton deschide fișierul de ajutor.   |
|    | Setări autoplay  | "Setări autoplay" se află în meniul "Setări". De acolo jucătorul poate defini condițiile modului Autoplay.  |
|    | Setările jocului | "Setările jocului" se află în meniul "Setări". De acolo jucătorul poate activa/dezactiva "Modul mâna stânga" (doar pentru dispozitivele mobile) și "Muzică ambientală".   |
|   | Setări pariu     | "Setări pariu" se află în meniul "Setări". De acolo, jucătorul poate alege suma pariului, valoarea nominală și numărul de linii (numai pentru jocurile cu linii non-fixe).  |
|  | Istoric jocuri   | La apăsarea acestui buton, se va deschide o fereastră cu informații detaliate despre jocurile anterioare. Aceasta îi permite jucătorului să își verifice istoricul jocurilor pentru o perioadă de până la 30 de zile anterioare, să vadă modificările soldului după fiecare tranzacție, precum și sumele pariate și câștigate, să vadă ora exactă a pariurilor în ordine cronologică și rezultatul vizual al fiecăruia dintre aceste pariuri. |
|  | Valoare nominală | Afișează valoarea unui credit. Prin selectarea oricăreia dintre opțiunile posibile, jucătorul activează valoarea afișată. Când este activat, valori diferite sunt afișate pe el, iar jucătorul poate alege.   |
|  | Linii de plată   | Cu ajutorul acestor butoane, jucătorul poate alege dintre liniile active pe care este dispus să le folosească.  |
|  | Valoarea pariu   | Suma afișată pe fiecare buton "valoarea pariu" reprezintă suma totală pentru toate liniile de pariu active în acest moment. Când este activat, valori diferite sunt afișate pe el, iar jucătorul poate alege.   |

|   |                                 |  |
|---|---------------------------------|--|
|    | Autoplay                        | Când butonul “Autoplay” este activat, jocul intră în modul Autoplay.   |
|    | Stop Auto                       | Când butonul “Stop Auto” este activat, modul de joc “Autoplay” se oprește. Butonul este activ doar atunci când jocul este în modul Autoplay.   |
|    | Joc Rapid                       | Acest buton reglează viteza de oprire a rolurilor. Jocul acceptă 3 niveluri diferite de viteză de oprire.  |
|    | Controlul sunetului             | La activarea butonului, sunetul jocului este pornit/oprit, în funcție de starea sa anterioară.   |
|    | Muzică ambientală               | La activarea butonului, muzica ambientală a jocului va fi pornită/oprită, în funcție de starea sa anterioară.  |
|    | Controlul dimensiunii ecranului | La activarea butonului, ecranul fie se extinde, fie își reduce dimensiunea, în funcție de starea sa curentă. Acest buton este activat doar în varianta desktop.  |
|    | Meniu                           | Dând clic pe butonul "Meniu", jucătorul deschide meniul "Setări".  |
|   | Închide                         | Când este activat, acest buton readuce jucătorul la ecranul principal.   |
|  | Ieșire                          | Prin activarea acestui buton, jucătorul iese din joc. Butonul este inactiv atunci când rolele se rotesc, când jucătorul a câștigat și are opțiunea de a paria, în modul Pariere, și în timpul Rotirilor Gratuite și/sau a altor Funcții de Joc (dacă acestea sunt prezente în joc). Dacă o sumă este câștigată, atunci când se activează butonul, suma câștigată se adaugă la soldul jucătorului și jocul se închide. Jucătorul nu poate juca mai departe această ultimă sumă câștigată. |

În partea de jos a ecranului jocului, jucătorul poate vizualiza și numărul jocului și ceasul.

Toate valorile din tabelul de mai sus au doar caracter ilustrativ.

Dacă jucătorul utilizează un computer desktop sau laptop, apăsând tasta "Spațiu" pe tastatură poate determina pornirea sau oprirea rotirii rolurilor, în funcție de starea actuală a jocului. De asemenea, mai poate și opri animația sumei în creștere, dacă aceasta este activă. Apăsând tasta "X" se deschid opțiunile pentru valoarea nominală. Jucătorul poate utiliza tastele "C", "V", "B" și "N" de pe tastatură pentru a selecta o

anumită valoare nominală. Apăsând tasta "C", se selectează valoarea nominală cea mai mică, apăsând tasta "V", se selectează următoarea valoare ș.a.m.d. Apăsând tastele "⇐" sau "⇒" se poate activa și butonul "Gamble". Apăsând tasta "Z" se deschid opțiunile pentru modul de Autoplay (dacă este activ). Jucătorul poate utiliza tastele "C", "V", "B" și "N" de pe tastatură pentru a selecta o anumită număr de rotiri. Jucătorul poate ieși din joc și apăsând simbolul " ," de pe tastatură. Când jucătorul se află în ecranul Setările Jocului, tastele rapide pentru miză și valoare nominală, precum și pentru Autoplay, sunt dezactivate.

## Reguli

- Castigurile sunt afisate în Tabel de plată.
- Premiile Scatter sunt independente de premiile pentru liniile de plată și sunt, de asemenea, adăugate la suma totală plătită.
- În cazul unor combinații câștigătoare multiple pe aceeași linie, este plătită combinația care aduce un profit mai mare pentru jucător.
- În cazul a două câștiguri diferite, cu un profit egal pe aceeași linie de plată, este plătită combinația mai lungă.
- Se adaugă câștiguri simultane pe diferite linii de câștig.
- Defecțiunile anulează toate câștigurile și pariurile.
- Pariu Min./Max: Configurable per Operator

## Bonusuri

Jocul oferă Zaruri de Aur Bonus și Funcția Imboldul Misterios.

### ○ ZARURI DE AUR BONUS

Fiecare simbol "Zar de Aur" are o anumită valoare monetară afișată pe acesta. Fiecare simbol "Zar de Aur" poate atribui x0,5, x1, x2, x5, x10, x15, x25 înmulțit cu pariul total al jocului.

Dacă apare simbolul "Colectează" pe rola 5, valorile zarurilor de aur colectate se adaugă câștigului curent al jocului. Dacă nu este prezent niciun simbol "Colectează" pe ecran, nu va fi plătit niciun câștig din simbolurile "Zar de Aur".

### ○ FUNCȚIA IMBOLDUL MISTERIOS

Funcția Imboldul Misterios se activează în mod misterios pe rola 5 doar în cazul în care se îndeplinesc simultan condițiile următoare: sunt prezente unul sau mai multe simboluri "Zar de Aur", nu există niciun simbol "Colectează" și nu există niciun câștig pe ecran.



Când este îmboldită rola 5, aceasta se deplasează în jos afișând noi simboluri pe ecran. Imboldul rolei nu modifică câștigurile de linie și scatter ale jocului. Poate afișa o pușculiță pentru colectarea zarurilor de aur care ar putea fi prezentă/e în joc.

## Mod Învârtire Bonus

- În timpul jocului de bază, jucătorului îi pot fi oferite un anumit număr de învârtiri bonus din partea operatorului în mod obișnuit (apăsând butonul pariere nu este luat nimic din soldul jucătorului).
- Valoarea pariului și numărul de linii din Modul bonus învârtire sunt predeterminate și nu pot fi modificate de jucător.
- În timpul Modulului Învârtire Bonus nu poate fi activată funcția Jackpot Cards și nu există nicio contribuție la nivelurile jocului.

## Funcția Jackpot Cards

Jackpot Cards este o funcție care se activează aleatoriu și este disponibilă când se joacă orice joc care o conține.

Jackpot Cards este o funcție de joc cu patru niveluri. Fiecare nivel este ilustrat printr-o culoare de cărți de joc:

- TREFLĂ - Nivelul 1 (cea mai joasă valoare);
- CARO - Nivelul 2;
- CUPĂ - Nivelul 3;
- PICĂ - Nivelul 4 și cel mai înalt.

Fiecare valoare și valută pentru un nivel în Jackpot Cards este afișată pe partea dreaptă a simbolului de carte care îi corespunde.

Contribuția la fiecare nivel este calculată în baza unui procent din pariul jucătorului. Nu se deduce nicio sumă din pariul jucătorului.

- DECLANȘARE

Funcția Jackpot Cards poate fi activat aleatoriu după încheierea unui singur joc și după ce au fost colectate toate câștigurile rezultate, dacă este cazul. Când Jackpot Cards este declanșat, jucătorului i se garantează în mod automat unul dintre nivelurile funcției.

Jackpot Cards se joacă peste jocul de bază și nu încheie jocul de bază. Funcția de Joc Automat se oprește automat după activarea rundei Jackpot Cards. După finalizarea acesteia, jocul care se juca înainte de activarea funcției Jackpot Cards este reluat.

- REGULI ȘI COMENZI



Odată declanșat, jucătorul este dus în funcția jocului Jackpot Cards, unde este afișat un cadrul de selecție format din 12 cărți cu fața în jos. Jucătorul selectează niște cărți pe ecran până ce se vor afișa 3 cărți cu simboluri identice. Nivelul Jackpot Cards acordat este cel care corespunde simbolului afișat. Valoarea câștigului va corespunde sumei acumulate în momentul în care se dezvăluie ultimul simbol de aceeași culoare. Pentru a finaliza Jackpot Cards, jucătorul are opțiunea de a apăsa pe butonul "Colectează", adăugând astfel câștigurile funcției jocului soldului său total. Suma câștigată în runda Jackpot Cards nu poate fi utilizată în runda Gamble. Jucătorul are o șansă aleatorie de a câștiga orice nivel al funcției cu un pariu de calificare, de fiecare dată când intră în Jackpot Cards.  
Pariuri de calificare: Configurable per Operator

- CONEXIUNE LA INTERNET LENTĂ ȘI DECONECTARE

O conexiune la Internet lentă ar putea provoca o întârziere și arăta valori acordate vechi.

Funcția Jackpot Cards susține recuperarea în caz de deconectare.

- CÂȘTIGĂTORI

Dacă este acordat oricare dintre câștigurile Jackpot Cards, toți jucătorii care joacă funcția vor fi notificați pe ecran cu privire la petrecerea evenimentului.

## Întreruperi ale Jocului

- Recuperarea Completă a Jocului

În cazul în care jocul este întrerupt din cauza pierderii unei conexiuni, la următoarea accesare a jocului de către jucător, jocul neterminat va fi automat reluat cu setările avute în momentul imediat de dinaintea întreruperii.

- Anularea jocului

În cazul în care jocul a fost anulat din cauze independente de jucător, momentul anulării este considerat finalul jocului. Orice sume acumulate vor fi returnate automat jucătorului.

## Joc Responsabil

- Instrucțiuni pentru folosirea funcției de autoplay

Atunci când este apăsat butonul "Autoplay", jocul intră în modul automat pentru un număr limitat de rotiri. În timpul funcției de Autoplay, numărul de rotiri rămase va scădea în interiorul butonului "Stop auto" și, odată atinsă valoarea zero, funcția de Autoplay se va încheia automat. Jucătorul poate, în orice moment, să dezactiveze funcția de Autoplay apăsând butonul "Stop auto".

## **Procentul de Plată a Jucătorului**

Câștigul mediu pentru jucător în acest joc este 96.31%.

20 Golden Dice v: 1.0.0.r

## Slot Video 27 Dice

[Introducere](#)

[Cum să Pariți](#)

[Funcție Gamble](#)

[Comenzi Joc](#)

[Reguli](#)

[Mod Învârtire Bonus](#)

[Funcția Jackpot Cards](#)

[Înteruperi ale Jocului](#)

[Joc Responsabil](#)

[Procentul de Plată a Jucătorului](#)

### Introducere

Slotul video 27 Dice este un joc cu 3 role. Slotul este format din 11 simboluri - dintre care 1 este Wild, iar 1 este Scatter.

Reel Ways Pay sunt 27.

Pariul pentru Reel Ways Pay este 10.

Combinății câștigătoare pot conține numai un singur simbol într-o poziție activată din fiecare rolă consecutivă. Combinății câștigătoare sunt plătite de la stânga la dreapta, pe role adiacente, pe poziții activate, începând cu cea mai din stânga rolă.

### Cum să Pariți

- Miza se plasează apăsând butonul "Start", sau oricare dintre Butoanele pentru miză.
- Prin butonul "Setări" jucătorul accesează un ecran unde poate să deschidă Tabelul de plată și pagina de ajutor și să gestioneze:
  - - valoarea nominală;
  - - Reel Ways Pay active (în cazul jocurilor fără Reel Ways Pay fixe);
  - - mărimea pariului.

Dacă jucătorul utilizează un computer desktop sau un laptop, butoanele pentru miză mai pot fi activate și apăsând următoarele taste de pe tastatură: "C", "V", "B", "N" și "M". Apăsând tasta "C", se plasează miza cea mai mică, apăsând tasta "V", se plasează următoarea miză ș.a.m.d.

## Funcție Gamble

În cazul unui câștig, jucătorului îi este dată posibilitatea de a accesa runda Gamble prin apăsarea butonului “Gamble”.

Funcția Gamble se activează când ecranul Gamble este deschis și cartea din mijlocul ecranului este cu fața în jos și se aprinde intermitent în roșu și negru. Eticheta “Încercări Gamble Rămase” arată numărul de încercări pe care jucătorul le are pentru acest joc. Eticheta “Sumă Gamble” arată suma pe care jucătorul ar dori să o dubleze în jocul Gamble. Eticheta “Gamble Pentru Câștig” arată suma pe care un jucător o poate câștiga dacă ghicește culoarea cărții. Există două butoane de selectat: “Roșu” și “Negru”. Când se selectează "Negru " sau "Roșu", cartea se mută în sus pe ecran și este păstrată ca istoric. Ultimele cinci cărți din sesiunea jucătorului sunt păstrate în secțiunea Istoric.

Dacă jucătorul a ghicit culoarea cărții, o carte nouă apare în mijlocul ecranului, cu fața în jos și se aprinde intermitent în roșu și negru. Acest proces continuă până când jucătorul ghicește greșit. Ordinea cărților este aleatorie și jucătorul nu poate prezice culoarea următoarei cărți pe baza rezultatelor anterioare. Suma din câmpul “Sumă Gamble” este afișată în câmpul “Câștig”. Dacă jucătorul dorește să încheie jocul “Gamble”, activează butonul “Colectează”. Ecranul se închide și suma din câmpul “Câștig” este transferată în câmpul “Balanță”.

Dacă jucătorul nu ghicește culoarea cărții, jocul Gamble se termină, iar jucătorul pierde suma. Ecranul se închide. Suma din câmpul “Câștig” este pierdută, și nu se adaugă la Balanță.

Suma maximă câștigată care poate fi adusă în runda Gamble este menționată în Tabelul de plată.

Numărul de încercări Gamble este predefinit și configurat pentru fiecare joc. Numărul maxim de încercări poate varia între 1 și 5, în funcție de setările aplicate pentru fiecare joc.





Dacă jucătorul utilizează un computer desktop sau laptop, butoanele "Roșu" și "Negru" pot fi activate și apăsând tastele direcționale de pe tastatură: "⇒" pentru "Negru" și "⇐" pentru "Roșu".

## Comenzi Joc










Următoarele câmpuri apar pe ecranul slotului:

- “Balanță/Credit” – la activarea acestui câmp, jucătorul comută de la credit la valuta cu care a ales să se joace. Acest lucru este valabil și atunci când se face trecerea de la valută la credit. Activarea acestui buton este posibilă în toate etapele jocului;
- “Câștig” – acest câmp afișează suma totală câștigată la o rotație a roletelor. Dacă este activat butonul "Colectează" în timp ce este activă animația pentru sumă în creștere, animația se oprește și se afișează suma câștigată pentru această rotire a roletelor;
- Câmp Simboluri câștigătoare – acest câmp este situat sub role. Arată numărul de combinații câștigătoare pentru un anumit simbol și suma pe care a câștigat-o jucătorul din acele combinații.

Următoarele butoane apar pe ecranul slotului:

| Buton   | Nume       | Descriere  |
|---|------------|--|
|   | Pariu      | Când este activat butonul "Pariu", se plasează un pariu. Dacă a fost câștigată o sumă mai devreme, aceasta este adăugată automat la soldul jucătorului.  |
|  | Stop Toate | Când butonul “Stop Toate” este activat, toate rolele se opresc în același timp și butonul se schimbă în “Start” (în cazul în care nu există nicio combinație câștigătoare), și “Colectează” (în cazul în care există o combinație câștigătoare). După activarea butoanelor "Start" și "Pariu", rolele încep să se rotească, iar butonul "Pariu" se transformă în "Stop Toate". |
|  | Colectează | La activarea butonului “Colectează” animația câștigurilor în creștere se oprește și în câmpul “Câștig” întreaga sumă câștigată este afișată, iar butonul primește statutul de “Pariu”.   |
|  | Start      | La activarea butonului “Start”, rolele încep rotirea. Jucătorul poate ține apăsat butonul pentru a activa funcția de Rotire Turbo, care mărește viteza de rotire a roletelor. Dacă a fost câștigată o sumă mai devreme, butonul "Pornire" este înlocuit cu butonul "Încasare".   |

|   |                  |   |
|---|------------------|---|
|    | Încasare Câștig  | După activarea butonului "Încasare Câștig", întreaga sumă câștigată este transferată din câmpul "Câștig" în câmpul "Sold".  |
|    | Gamble           | Atunci când este activat, deschide ecranul Gamble.  |
|    | Setări           | La activare, jucătorul poate alege valoarea denominării. Valoarea nominală selectată în prezent este afișată aici.  |
|    | Tabel de plată   | Butonul "Tabel de plată" este situat în interiorul meniului "Setări". Atunci când este activat, acest buton deschide regulile acestui joc.  |
|    | Ajutor           | "Ajutor" este localizat în interiorul meniului "Setări". Atunci când este activat, acest buton deschide fișierul de ajutor.   |
|   | Setări autoplay  | "Setări autoplay" se află în meniul "Setări". De acolo jucătorul poate defini condițiile modului Autoplay.  |
|  | Setările jocului | "Setările jocului" se află în meniul "Setări". De acolo jucătorul poate activa/dezactiva "Modul mâna stânga" (doar pentru dispozitivele mobile) și "Muzică ambientală".   |
|  | Setări pariu     | "Setări pariu" se află în meniul "Setări". De acolo, jucătorul poate alege suma pariului, valoarea nominală și numărul de linii (numai pentru jocurile cu linii non-fixe).  |
|  | Istoric jocuri   | La apăsarea acestui buton, se va deschide o fereastră cu informații detaliate despre jocurile anterioare. Aceasta îi permite jucătorului să își verifice istoricul jocurilor pentru o perioadă de până la 30 de zile anterioare, să vadă modificările soldului după fiecare tranzacție, precum și sumele pariate și câștigate, să vadă ora exactă a pariurilor în ordine cronologică și rezultatul vizual al fiecăruia dintre aceste pariuri. |
|  | Valoare nominală | Afișează valoarea unui credit. Prin selectarea oricăreia dintre opțiunile posibile, jucătorul activează valoarea afișată. Când este activat, valori diferite sunt afișate pe el, iar jucătorul poate alege.   |

|   |                                 |  |
|---|---------------------------------|--|
|    | Reel Ways Pay                   | Cu ajutorul acestor butoane, jucătorul poate alege dintre Reel Ways Pay pe care este dispus să le folosească.  |
|    | Valoarea pariu                  | Suma afișată pe fiecare buton "valoare pariu" reprezintă suma totală pentru toate Reel Ways Pay active în acest moment. Când este activat, valori diferite sunt afișate pe el, iar jucătorul poate alege.  |
|    | Autoplay                        | Când butonul "Autoplay" este activat, jocul intră în modul Autoplay.   |
|    | Stop Auto                       | Când butonul "Stop Auto" este activat, modul de joc "Autoplay" se oprește. Butonul este activ doar atunci când jocul este în modul Autoplay.   |
|    | Joc Rapid                       | Acest buton reglează viteza de oprire a roletelor. Jocul acceptă 3 niveluri diferite de viteză de oprire.  |
|   | Controlul sunetului             | La activarea butonului, sunetul jocului este pornit/oprit, în funcție de starea sa anterioară.   |
|  | Controlul dimensiunii ecranului | La activarea butonului, ecranul fie se extinde, fie își reduce dimensiunea, în funcție de starea sa curentă. Acest buton este activat doar în varianta desktop.  |
|  | Meniu                           | Dând clic pe butonul "Meniu", jucătorul deschide meniul "Setări".  |
|  | Închide                         | Când este activat, acest buton readuce jucătorul la ecranul principal.   |
|  | Ieșire                          | Prin activarea acestui buton, jucătorul iese din joc. Butonul este inactiv atunci când rolele se rotesc, când jucătorul a câștigat și are opțiunea de a paria, în modul Pariere, și în timpul Rotirilor Gratuite și/sau a altor Funcții de Joc (dacă acestea sunt prezente în joc). Dacă o sumă este câștigată, atunci când se activează butonul, suma câștigată se adaugă la soldul jucătorului și jocul se închide. Jucătorul nu poate juca mai departe această ultimă sumă câștigată. |

În partea de jos a ecranului jocului, jucătorul poate vizualiza și numărul jocului și ceasul.

Toate valorile din tabelul de mai sus au doar caracter ilustrativ.

Dacă jucătorul utilizează un computer desktop sau laptop, apăsând tasta "Spațiu" pe tastatură poate determina pornirea sau oprirea rotirii rozelor, în funcție de starea actuală a jocului. De asemenea, mai poate și opri animația sumei în creștere, dacă aceasta este activă. Apăsând tasta "X" se deschid opțiunile pentru valoarea nominală. Jucătorul poate utiliza tastele "C", "V", "B" și "N" de pe tastatură pentru a selecta o anumită valoare nominală. Apăsând tasta "C", se selectează valoarea nominală cea mai mică, apăsând tasta "V", se selectează următoarea valoare ș.a.m.d. Apăsând tastele "⇐" sau "⇒" se poate activa și butonul "Gamble". Apăsând tasta "Z" se deschid opțiunile pentru modul de Autoplay (dacă este activ). Jucătorul poate utiliza tastele "C", "V", "B" și "N" de pe tastatură pentru a selecta o anumită număr de rotiri. Jucătorul poate ieși din joc și apăsând simbolul " ," de pe tastatură. Când jucătorul se află în ecranul Setările Jocului, tastele rapide pentru miză și valoare nominală, precum și pentru Autoplay, sunt dezactivate.

## Reguli

- Castigurile sunt afisate în Tabel de plată.
- Pariul Reel Ways Pay înmulțit cu multiplicatorul pariului este egal cu pariul total.
- Combinații câștigătoare pot conține numai un singur simbol într-o poziție activată din fiecare rolă consecutivă.
- Combinații câștigătoare sunt plătite de la stânga la dreapta, pe role adiacente, pe poziții activate, începând cu cea mai din stânga rolă.
- Același simbol într-o poziție diferită pe aceeași rolă plătește din nou aceeași combinație câștigătoare.
- Plățile din combinații câștigătoare sunt înmulțite numărul multiplicatorului de pariu.
- Combinații câștigătoare pot fi plătite de mai multe ori.
- 3 simboluri "27 Wins" în orice poziție pe ecran declanșează un câștig misterios. Câștigul misterios poate fi de la 250 la 1000 de ori înmulțit cu multiplicatorul de pariuri.
- Se adaugă câștiguri simultane din multiple Ways Pay.
- Defecțiunile anulează toate câștigurile și pariurile.
- Pariu Min./Max: Configurable per Operator

## Mod Învârtire Bonus

- În timpul jocului de bază, jucătorului îi pot fi oferite un anumit număr de învârtiri bonus din partea operatorului în mod obișnuit (apăsând butonul pariare nu este luat nimic din soldul jucătorului).



- Valoarea pariului și numărul de linii din Modul bonus învârtire sunt predeterminate și nu pot fi modificate de jucător.
- În timpul Modulului Învârtire Bonus nu poate fi activată funcția Jackpot Cards și nu există nicio contribuție la nivelurile jocului.

## Funcția Jackpot Cards

Jackpot Cards este o funcție care se activează aleatoriu și este disponibilă când se joacă orice joc care o conține.

Jackpot Cards este o funcție de joc cu patru niveluri. Fiecare nivel este ilustrat printr-o culoare de cărți de joc:

- TREFLĂ - Nivelul 1 (cea mai joasă valoare);
- CARO - Nivelul 2;
- CUPĂ - Nivelul 3;
- PICĂ - Nivelul 4 și cel mai înalt.

Fiecare valoare și valută pentru un nivel în Jackpot Cards este afișată pe partea dreaptă a simbolului de carte care îi corespunde.

Contribuția la fiecare nivel este calculată în baza unui procent din pariul jucătorului. Nu se deduce nicio sumă din pariul jucătorului.

- **DECLANȘARE**

Funcția Jackpot Cards poate fi activat aleatoriu după încheierea unui singur joc și după ce au fost colectate toate câștigurile rezultate, dacă este cazul. Când Jackpot Cards este declanșat, jucătorului i se garantează în mod automat unul dintre nivelurile funcției.

Jackpot Cards se joacă peste jocul de bază și nu închide jocul de bază. Funcția de Joc Automat se oprește automat după activarea rundei Jackpot Cards. După finalizarea acesteia, jocul care se juca înainte de activarea funcției Jackpot Cards este reluat.

- **REGULI ȘI COMENZI**

Odată declanșat, jucătorul este dus în funcția jocului Jackpot Cards, unde este afișat un cadrul de selecție format din 12 cărți cu fața în jos. Jucătorul selectează niște cărți pe ecran până ce se vor afișa 3 cărți cu simboluri identice. Nivelul Jackpot Cards acordat este cel care corespunde simbolului afișat. Valoarea câștigului va corespunde sumei acumulate în momentul în care se dezvăluie ultimul simbol de aceeași culoare. Pentru a finaliza Jackpot Cards, jucătorul are opțiunea de a apăsa pe butonul "Colectează", adăugând astfel câștigurile funcției jocului soldului său total. Suma câștigată în runda Jackpot Cards nu poate fi utilizată în runda Gamble.

Jucătorul are o șansă aleatorie de a câștiga orice nivel al funcției cu un pariu de calificare, de fiecare dată când intră în Jackpot Cards.

Pariuri de calificare: Configurable per Operator

- CONEXIUNE LA INTERNET LENTĂ ȘI DECONECTARE

O conexiune la Internet lentă ar putea provoca o întârziere și arăta valori acordate vechi.

Funcția Jackpot Cards susține recuperarea în caz de deconectare.

- CÂȘTIGĂTORI

Dacă este acordat oricare dintre câștigurile Jackpot Cards, toți jucătorii care joacă funcția vor fi notificați pe ecran cu privire la petrecerea evenimentului.

## Înteruperi ale Jocului

- Recuperarea Completă a Jocului

În cazul în care jocul este întrerupt din cauza pierderii unei conexiuni, la următoarea accesare a jocului de către jucător, jocul neterminat va fi automat reluat cu setările avute în momentul imediat de dinaintea întreruperii.

- Anularea jocului

În cazul în care jocul a fost anulat din cauze independente de jucător, momentul anulării este considerat finalul jocului. Orice sume acumulate vor fi returnate automat jucătorului.

## Joc Responsabil

- Instrucțiuni pentru folosirea funcției de autoplay

Atunci când este apăsat butonul "Autoplay", jocul intră în modul automat pentru un număr limitat de rotiri. În timpul funcției de Autoplay, numărul de rotiri rămase va scădea în interiorul butonului "Stop auto" și, odată atinsă valoarea zero, funcția de Autoplay se va încheia automat. Jucătorul poate, în orice moment, să dezactiveze funcția de Autoplay apăsând butonul "Stop auto".

## **Procentul de Plată a Jucătorului**

Câștigul mediu pentru jucător în acest joc este 95.96%.

27 Dice v: 1.0.0.r

# Slot Video 40 Luxury Dice

[Introducere](#)

[Cum să Pariți](#)

[Funcție Gamble](#)

[Comenzi Joc](#)

[Reguli](#)

[Mod Învârtire Bonus](#)

[Funcția Jackpot Cards](#)

[Înteruperi ale Jocului](#)

[Joc Responsabil](#)

[Procentul de Plată a Jucătorului](#)

## Introducere

Slotul video 40 Luxury Dice este un joc cu 5 role și 40 linii fixed. Slotul este format din 12 simboluri - dintre care 1 este Wild, iar 1 este Scatter. Toate combinațiile câștigătoare sunt plătite de la stânga la dreapta, cu excepția simbolului Scatter.

## Cum să Pariți

- Miza se plasează apăsând butonul "Start", sau oricare dintre Butoanele pentru miză.
- Prin butonul "Setări" jucătorul accesează un ecran unde poate să deschidă Tabelul de plată și pagina de ajutor și să gestioneze:
  - - valoarea nominală;
  - - liniile de plată active (în cazul jocurilor fără linii fixe);
  - - mărimea pariului.

Dacă jucătorul utilizează un computer desktop sau un laptop, butoanele pentru miză mai pot fi activate și apăsând următoarele taste de pe tastatură: "C", "V", "B", "N" și "M". Apăsând tasta "C", se plasează miza cea mai mică, apăsând tasta "V", se plasează următoarea miză ș.a.m.d.

## Funcție Gamble

În cazul unui câștig, jucătorului îi este dată posibilitatea de a accesa runda Gamble prin apăsarea butonului "Gamble".

Funcția Gamble se activează când ecranul Gamble este deschis și cartea din mijlocul ecranului este cu fața în jos și se aprinde intermitent în roșu și negru. Eticheta “Încercări Gamble Rămase” arată numărul de încercări pe care jucătorul le are pentru acest joc. Eticheta “Sumă Gamble” arată suma pe care jucătorul ar dori să o dubleze în jocul Gamble. Eticheta “Gamble Pentru Câștig” arată suma pe care un jucător o poate câștiga dacă ghicește culoarea cărții. Există două butoane de selectat: “Roșu” și “Negru”. Când se selectează "Negru" sau "Roșu", cartea se mută în sus pe ecran și este păstrată ca istoric. Ultimele cinci cărți din sesiunea jucătorului sunt păstrate în secțiunea Istoric.

Dacă jucătorul a ghicit culoarea cărții, o carte nouă apare în mijlocul ecranului, cu fața în jos și se aprinde intermitent în roșu și negru. Acest proces continuă până când jucătorul ghicește greșit. Ordinea cărților este aleatorie și jucătorul nu poate prezice culoarea următoarei cărți pe baza rezultatelor anterioare. Suma din câmpul “Sumă Gamble” este afișată în câmpul “Câștig”. Dacă jucătorul dorește să încheie jocul “Gamble”, activează butonul “Colectează”. Ecranul se închide și suma din câmpul “Câștig” este transferată în câmpul “Balanță”.

Dacă jucătorul nu ghicește culoarea cărții, jocul Gamble se termină, iar jucătorul pierde suma. Ecranul se închide. Suma din câmpul “Câștig” este pierdută, și nu se adaugă la Balanță.

Suma maximă câștigată care poate fi adusă în runda Gamble este menționată în Tabelul de plată.

Numărul de încercări Gamble este predefinit și configurat pentru fiecare joc. Numărul maxim de încercări poate varia între 1 și 5, în funcție de setările aplicate pentru fiecare joc.

Dacă jucătorul utilizează un computer desktop sau laptop, butoanele "Roșu" și "Negru" pot fi activate și apăsând tastele direcționale de pe tastatură: "⇒" pentru "Negru" și "⇐" pentru "Roșu".








## Comenzi Joc

Următoarele câmpuri apar pe ecranul slotului:








- “Balanță/Credit” – la activarea acestui câmp, jucătorul comută de la credit la valuta cu care a ales să se joace. Acest lucru este valabil și atunci când se face trecerea de la valută la credit. Activarea acestui buton este posibilă în toate etapele jocului;

- “Câștig” – acest câmp afișează suma totală câștigată din linii, la o rotație a rotelor. Dacă este activat butonul "Colectează" în timp ce este activă animația pentru sumă în creștere, animația se oprește și se afișează suma câștigată pentru această rotire a rotelor;
- Câmp Linie de Plată – acest câmp este situat sub role. Indică numărul liniei și suma câștigată de jucător din această combinație.

Următoarele butoane apar pe ecranul slotului:

| Buton  | Nume            | Descriere  |
|--|-----------------|--|
|   | Pariu           | Când este activat butonul "Pariu", se plasează un pariu. Dacă a fost câștigată o sumă mai devreme, aceasta este adăugată automat la soldul jucătorului.  |
|   | Stop Toate      | Când butonul "Stop Toate" este activat, toate rolele se opresc în același timp și butonul se schimbă în "Start" (în cazul în care nu există nicio combinație câștigătoare), și "Colectează" (în cazul în care există o combinație câștigătoare). După activarea butoanelor "Start" și "Pariu", rolele încep să se rotească, iar butonul "Pariu" se transformă în "Stop Toate". |
| <br> | Colectează      | La activarea butonului "Colectează" animația câștigurilor în creștere se oprește și în câmpul "Câștig" întreaga sumă câștigată este afișată, iar butonul primește statutul de "Pariu".   |
|   | Start           | La activarea butonului "Start", rolele încep rotirea. Jucătorul poate ține apăsat butonul pentru a activa funcția de Rotire Turbo, care mărește viteza de rotire a rotelor. Dacă a fost câștigată o sumă mai devreme, butonul "Pornire" este înlocuit cu butonul "Încasare".   |
|   | Încasare Câștig | După activarea butonului "Încasare Câștig", întreaga sumă câștigată este transferată din câmpul "Câștig" în câmpul "Sold".   |
|   | Gamble          | Atunci când este activat, deschide ecranul Gamble.   |

|   |                  |   |
|---|------------------|---|
|    | Setări           | La activare, jucătorul poate alege valoarea denominării. Valoarea nominală selectată în prezent este afișată aici.  |
|    | Tabel de plată   | Butonul “Tabel de plată” este situat în interiorul meniului “Setări”. Atunci când este activat, acest buton deschide regulile acestui joc.  |
|    | Ajutor           | “Ajutor” este localizat în interiorul meniului “Setări”. Atunci când este activat, acest buton deschide fișierul de ajutor.   |
|    | Setări autoplay  | "Setări autoplay" se află în meniul "Setări". De acolo jucătorul poate defini condițiile modului Autoplay.  |
|    | Setările jocului | "Setările jocului" se află în meniul "Setări". De acolo jucătorul poate activa/dezactiva "Modul mâna stânga" (doar pentru dispozitivele mobile) și "Muzică ambientală".   |
|   | Setări pariu     | "Setări pariu" se află în meniul "Setări". De acolo, jucătorul poate alege suma pariului, valoarea nominală și numărul de linii (numai pentru jocurile cu linii non-fixe).  |
|  | Istoric jocuri   | La apăsarea acestui buton, se va deschide o fereastră cu informații detaliate despre jocurile anterioare. Aceasta îi permite jucătorului să își verifice istoricul jocurilor pentru o perioadă de până la 30 de zile anterioare, să vadă modificările soldului după fiecare tranzacție, precum și sumele pariate și câștigate, să vadă ora exactă a pariurilor în ordine cronologică și rezultatul vizual al fiecăruia dintre aceste pariuri. |
|  | Valoare nominală | Afișează valoarea unui credit. Prin selectarea oricăreia dintre opțiunile posibile, jucătorul activează valoarea afișată. Când este activat, valori diferite sunt afișate pe el, iar jucătorul poate alege.   |
|  | Linii de plată   | Cu ajutorul acestor butoane, jucătorul poate alege dintre liniile active pe care este dispus să le folosească.  |
|  | Valoarea pariu   | Suma afișată pe fiecare buton "valoarea pariu" reprezintă suma totală pentru toate liniile de pariu active în acest moment. Când este activat, valori diferite sunt afișate pe el, iar jucătorul poate alege.   |

|   |                                 |  |
|---|---------------------------------|--|
|    | Autoplay                        | Când butonul “Autoplay” este activat, jocul intră în modul Autoplay.   |
|    | Stop Auto                       | Când butonul “Stop Auto” este activat, modul de joc “Autoplay” se oprește. Butonul este activ doar atunci când jocul este în modul Autoplay.   |
|    | Joc Rapid                       | Acest buton reglează viteza de oprire a rozelor. Jocul acceptă 3 niveluri diferite de viteză de oprire.  |
|    | Controlul sunetului             | La activarea butonului, sunetul jocului este pornit/oprit, în funcție de starea sa anterioară.   |
|    | Controlul dimensiunii ecranului | La activarea butonului, ecranul fie se extinde, fie își reduce dimensiunea, în funcție de starea sa curentă. Acest buton este activat doar în varianta desktop.  |
|    | Meniu                           | Dând clic pe butonul "Meniu", jucătorul deschide meniul "Setări".  |
|   | Închide                         | Când este activat, acest buton readuce jucătorul la ecranul principal.   |
|  | Ieșire                          | Prin activarea acestui buton, jucătorul iese din joc. Butonul este inactiv atunci când rolele se rotesc, când jucătorul a câștigat și are opțiunea de a paria, în modul Pariere, și în timpul Rotirilor Gratuite și/sau a altor Funcții de Joc (dacă acestea sunt prezente în joc). Dacă o sumă este câștigată, atunci când se activează butonul, suma câștigată se adaugă la soldul jucătorului și jocul se închide. Jucătorul nu poate juca mai departe această ultimă sumă câștigată. |

În partea de jos a ecranului jocului, jucătorul poate vizualiza și numărul jocului și ceasul.

Toate valorile din tabelul de mai sus au doar caracter ilustrativ.

Dacă jucătorul utilizează un computer desktop sau laptop, apăsând tasta "Spațiu" pe tastatură poate determina pornirea sau oprirea rotirii rozelor, în funcție de starea actuală a jocului. De asemenea, mai poate și opri animația sumei în creștere, dacă aceasta este activă. Apăsând tasta "X" se deschid opțiunile pentru valoarea nominală. Jucătorul poate utiliza tastele "C", "V", "B" și "N" de pe tastatură pentru a selecta o anumită valoare nominală. Apăsând tasta "C", se selectează valoarea nominală cea mai mică, apăsând tasta "V", se selectează următoarea valoare ș.a.m.d. Apăsând



tastele "⇐" sau "⇒" se poate activa și butonul "Gamble". Apăsând tasta "Z" se deschid opțiunile pentru modul de Autoplay (dacă este activ). Jucătorul poate utiliza tastele "C", "V", "B" și "N" de pe tastatură pentru a selecta o anumită număr de rotiri. Jucătorul poate ieși din joc și apăsând simbolul " ," de pe tastatură. Când jucătorul se află în ecranul Setările Jocului, tastele rapide pentru miză și valoare nominală, precum și pentru Autoplay, sunt dezactivate.

## Reguli

- Castigurile sunt afisate în Tabel de plată.
- Premiile Scatter sunt independente de premiile pentru liniile de plată și sunt, de asemenea, adăugate la suma totală plătită.
- În cazul unor combinații câștigătoare multiple pe aceeași linie, este plătită combinația care aduce un profit mai mare pentru jucător.
- În cazul a două câștiguri diferite, cu un profit egal pe aceeași linie de plată, este plătită combinația mai lungă.
- Se adaugă câștiguri simultane pe diferite linii de câștig.
- Defecțiunile anulează toate câștigurile și pariurile.
- Pariu Min./Max: Configurable per Operator

## Mod Învârtire Bonus

- În timpul jocului de bază, jucătorului îi pot fi oferite un anumit număr de învârtiri bonus din partea operatorului în mod obișnuit (apăsând butonul pariere nu este luat nimic din soldul jucătorului).
- Valoarea pariului și numărul de linii din Modul bonus învârtire sunt predeterminate și nu pot fi modificate de jucător.
- În timpul Modulului Învârtire Bonus nu poate fi activată funcția Jackpot Cards și nu există nicio contribuție la nivelurile jocului.

## Funcția Jackpot Cards

Jackpot Cards este o funcție care se activează aleatoriu și este disponibilă când se joacă orice joc care o conține.

Jackpot Cards este o funcție de joc cu patru niveluri. Fiecare nivel este ilustrat printr-o culoare de cărți de joc:

- TREFLĂ - Nivelul 1 (cea mai joasă valoare);
- CARO - Nivelul 2;
- CUPĂ - Nivelul 3;
- PICĂ - Nivelul 4 și cel mai înalt.

Fiecare valoare și valută pentru un nivel în Jackpot Cards este afișată pe partea dreaptă a simbolului de carte care îi corespunde.  
Contribuția la fiecare nivel este calculată în baza unui procent din pariul jucătorului.  
Nu se deduce nicio sumă din pariul jucătorului.

- DECLANȘARE

Funcția Jackpot Cards poate fi activat aleatoriu după încheierea unui singur joc și după ce au fost colectate toate câștigurile rezultate, dacă este cazul. Când Jackpot Cards este declanșat, jucătorului i se garantează în mod automat unul dintre nivelurile funcției.

Jackpot Cards se joacă peste jocul de bază și nu închide jocul de bază. Funcția de Joc Automat se oprește automat după activarea rundei Jackpot Cards. După finalizarea acesteia, jocul care se juca înainte de activarea funcției Jackpot Cards este reluat.

- REGULI ȘI COMENZI

Odată declanșat, jucătorul este dus în funcția jocului Jackpot Cards, unde este afișat un cadrul de selecție format din 12 cărți cu fața în jos. Jucătorul selectează niște cărți pe ecran până ce se vor afișa 3 cărți cu simboluri identice. Nivelul Jackpot Cards acordat este cel care corespunde simbolului afișat. Valoarea câștigului va corespunde sumei acumulate în momentul în care se dezvăluie ultimul simbol de aceeași culoare. Pentru a finaliza Jackpot Cards, jucătorul are opțiunea de a apăsa pe butonul "Colectează", adăugând astfel câștigurile funcției jocului soldului său total. Suma câștigată în runda Jackpot Cards nu poate fi utilizată în runda Gamble. Jucătorul are o șansă aleatorie de a câștiga orice nivel al funcției cu un pariu de calificare, de fiecare dată când intră în Jackpot Cards.

Pariuri de calificare: Configurable per Operator

- CONEXIUNE LA INTERNET LENTĂ ȘI DECONECTARE

O conexiune la Internet lentă ar putea provoca o întârziere și arăta valori acordate vechi.

Funcția Jackpot Cards susține recuperarea în caz de deconectare.

- CÂȘTIGĂTORI

Dacă este acordat oricare dintre câștigurile Jackpot Cards, toți jucătorii care joacă funcția vor fi notificați pe ecran cu privire la petrecerea evenimentului.

## Înteruperi ale Jocului

- Recuperarea Completă a Jocului

În cazul în care jocul este întrerupt din cauza pierderii unei conexiuni, la următoarea accesare a jocului de către jucător, jocul neterminat va fi automat reluat cu setările avute în momentul imediat de dinaintea întreruperii.

- Anularea jocului

În cazul în care jocul a fost anulat din cauze independente de jucător, momentul anulării este considerat finalul jocului. Orice sume acumulate vor fi returnate automat jucătorului.

## Joc Responsabil

- Instrucțiuni pentru folosirea funcției de autoplay

Atunci când este apăsat butonul "Autoplay", jocul intră în modul automat pentru un număr limitat de rotiri. În timpul funcției de Autoplay, numărul de rotiri rămase va scădea în interiorul butonului "Stop auto" și, odată atinsă valoarea zero, funcția de Autoplay se va încheia automat. Jucătorul poate, în orice moment, să dezactiveze funcția de Autoplay apăsând butonul "Stop auto".

## Procentul de Plată a Jucătorului

Câștigul mediu pentru jucător în acest joc este 95.93%.

40 Luxury Dice v: 1.5.0.r

# Slot Video 40 Power Hot Dice

[Introducere](#)

[Cum să Pariți](#)

[Funcție Gamble](#)

[Comenzi Joc](#)

[Reguli](#)

[Mod Învârtire Bonus](#)

[Funcția Jackpot Cards](#)

[Înteruperi ale Jocului](#)

[Joc Responsabil](#)

[Procentul de Plată a Jucătorului](#)

## Introducere

Slotul video 40 Power Hot Dice este un joc cu 5 role și 40 linii fixed. Slotul este format din 8 simboluri - dintre care 1 este Wild, iar 1 este Scatter. Toate combinațiile câștigătoare sunt plătite de la stânga la dreapta, cu excepția simbolului Scatter.

## Cum să Pariți

- Miza se plasează apăsând butonul "Start", sau oricare dintre Butoanele pentru miză.
- Prin butonul "Setări" jucătorul accesează un ecran unde poate să deschidă Tabelul de plată și pagina de ajutor și să gestioneze:
  - - valoarea nominală;
  - - liniile de plată active (în cazul jocurilor fără linii fixe);
  - - mărimea pariului.

Dacă jucătorul utilizează un computer desktop sau un laptop, butoanele pentru miză mai pot fi activate și apăsând următoarele taste de pe tastatură: "C", "V", "B", "N" și "M". Apăsând tasta "C", se plasează miza cea mai mică, apăsând tasta "V", se plasează următoarea miză ș.a.m.d.

## Funcție Gamble

În cazul unui câștig, jucătorului îi este dată posibilitatea de a accesa runda Gamble prin apăsarea butonului "Gamble".

Funcția Gamble se activează când ecranul Gamble este deschis și cartea din mijlocul ecranului este cu fața în jos și se aprinde intermitent în roșu și negru. Eticheta “Încercări Gamble Rămase” arată numărul de încercări pe care jucătorul le are pentru acest joc. Eticheta “Sumă Gamble” arată suma pe care jucătorul ar dori să o dubleze în jocul Gamble. Eticheta “Gamble Pentru Câștig” arată suma pe care un jucător o poate câștiga dacă ghicește culoarea cărții. Există două butoane de selectat: “Roșu” și “Negru”. Când se selectează "Negru" sau "Roșu", cartea se mută în sus pe ecran și este păstrată ca istoric. Ultimele cinci cărți din sesiunea jucătorului sunt păstrate în secțiunea Istoric.

Dacă jucătorul a ghicit culoarea cărții, o carte nouă apare în mijlocul ecranului, cu fața în jos și se aprinde intermitent în roșu și negru. Acest proces continuă până când jucătorul ghicește greșit. Ordinea cărților este aleatorie și jucătorul nu poate prezice culoarea următoarei cărți pe baza rezultatelor anterioare. Suma din câmpul “Sumă Gamble” este afișată în câmpul “Câștig”. Dacă jucătorul dorește să încheie jocul “Gamble”, activează butonul “Colectează”. Ecranul se închide și suma din câmpul “Câștig” este transferată în câmpul “Balanță”.

Dacă jucătorul nu ghicește culoarea cărții, jocul Gamble se termină, iar jucătorul pierde suma. Ecranul se închide. Suma din câmpul “Câștig” este pierdută, și nu se adaugă la Balanță.

Suma maximă câștigată care poate fi adusă în runda Gamble este menționată în Tabelul de plată.

Numărul de încercări Gamble este predefinit și configurat pentru fiecare joc. Numărul maxim de încercări poate varia între 1 și 5, în funcție de setările aplicate pentru fiecare joc.

Dacă jucătorul utilizează un computer desktop sau laptop, butoanele "Roșu" și "Negru" pot fi activate și apăsând tastele direcționale de pe tastatură: "⇒" pentru "Negru" și "⇐" pentru "Roșu".








## Comenzi Joc

Următoarele câmpuri apar pe ecranul slotului:

- “Balanță/Credit” – la activarea acestui câmp, jucătorul comută de la credit la valuta cu care a ales să se joace. Acest lucru este valabil și atunci când se face trecerea de la valută la credit. Activarea acestui buton este posibilă în toate etapele jocului;










- “Câștig” – acest câmp afișează suma totală câștigată din linii, la o rotație a roletelor. Dacă este activat butonul "Colectează" în timp ce este activă animația pentru sumă în creștere, animația se oprește și se afișează suma câștigată pentru această rotire a roletelor;
- Câmp Linie de Plată – acest câmp este situat sub role. Indică numărul liniei și suma câștigată de jucător din această combinație.

Următoarele butoane apar pe ecranul slotului:

| Buton  | Nume            | Descriere  |
|--|-----------------|--|
|   | Pariu           | Când este activat butonul "Pariu", se plasează un pariu. Dacă a fost câștigată o sumă mai devreme, aceasta este adăugată automat la soldul jucătorului.  |
|   | Stop Toate      | Când butonul "Stop Toate" este activat, toate rolele se opresc în același timp și butonul se schimbă în "Start" (în cazul în care nu există nicio combinație câștigătoare), și "Colectează" (în cazul în care există o combinație câștigătoare). După activarea butoanelor "Start" și "Pariu", rolele încep să se rotească, iar butonul "Pariu" se transformă în "Stop Toate". |
| <br> | Colectează      | La activarea butonului "Colectează" animația câștigurilor în creștere se oprește și în câmpul "Câștig" întreaga sumă câștigată este afișată, iar butonul primește statutul de "Pariu".   |
|   | Start           | La activarea butonului "Start", rolele încep rotirea. Jucătorul poate ține apăsat butonul pentru a activa funcția de Rotire Turbo, care mărește viteza de rotire a roletelor. Dacă a fost câștigată o sumă mai devreme, butonul "Pornire" este înlocuit cu butonul "Încasare".   |
|   | Încasare Câștig | După activarea butonului "Încasare Câștig", întreaga sumă câștigată este transferată din câmpul "Câștig" în câmpul "Sold".   |
|   | Gamble          | Atunci când este activat, deschide ecranul Gamble.   |

|   |                  |   |
|---|------------------|---|
|    | Setări           | La activare, jucătorul poate alege valoarea denominării. Valoarea nominală selectată în prezent este afișată aici.  |
|    | Tabel de plată   | Butonul “Tabel de plată” este situat în interiorul meniului “Setări”. Atunci când este activat, acest buton deschide regulile acestui joc.  |
|    | Ajutor           | “Ajutor” este localizat în interiorul meniului “Setări”. Atunci când este activat, acest buton deschide fișierul de ajutor.   |
|    | Setări autoplay  | "Setări autoplay" se află în meniul "Setări". De acolo jucătorul poate defini condițiile modului Autoplay.  |
|    | Setările jocului | "Setările jocului" se află în meniul "Setări". De acolo jucătorul poate activa/dezactiva "Modul mâna stânga" (doar pentru dispozitivele mobile) și "Muzică ambientală".   |
|   | Setări pariu     | "Setări pariu" se află în meniul "Setări". De acolo, jucătorul poate alege suma pariului, valoarea nominală și numărul de linii (numai pentru jocurile cu linii non-fixe).  |
|  | Istoric jocuri   | La apăsarea acestui buton, se va deschide o fereastră cu informații detaliate despre jocurile anterioare. Aceasta îi permite jucătorului să își verifice istoricul jocurilor pentru o perioadă de până la 30 de zile anterioare, să vadă modificările soldului după fiecare tranzacție, precum și sumele pariate și câștigate, să vadă ora exactă a pariurilor în ordine cronologică și rezultatul vizual al fiecăruia dintre aceste pariuri. |
|  | Valoare nominală | Afișează valoarea unui credit. Prin selectarea oricăreia dintre opțiunile posibile, jucătorul activează valoarea afișată. Când este activat, valori diferite sunt afișate pe el, iar jucătorul poate alege.   |
|  | Linii de plată   | Cu ajutorul acestor butoane, jucătorul poate alege dintre liniile active pe care este dispus să le folosească.  |
|  | Valoarea pariu   | Suma afișată pe fiecare buton "valoarea pariu" reprezintă suma totală pentru toate liniile de pariu active în acest moment. Când este activat, valori diferite sunt afișate pe el, iar jucătorul poate alege.   |



|   |                                 |  |
|---|---------------------------------|--|
|    | Autoplay                        | Când butonul “Autoplay” este activat, jocul intră în modul Autoplay.   |
|    | Stop Auto                       | Când butonul “Stop Auto” este activat, modul de joc “Autoplay” se oprește. Butonul este activ doar atunci când jocul este în modul Autoplay.   |
|    | Joc Rapid                       | Acest buton reglează viteza de oprire a rolurilor. Jocul acceptă 3 niveluri diferite de viteză de oprire.  |
|    | Controlul sunetului             | La activarea butonului, sunetul jocului este pornit/oprit, în funcție de starea sa anterioară.   |
|    | Muzică ambientală               | La activarea butonului, muzica ambientală a jocului va fi pornită/oprită, în funcție de starea sa anterioară.  |
|    | Controlul dimensiunii ecranului | La activarea butonului, ecranul fie se extinde, fie își reduce dimensiunea, în funcție de starea sa curentă. Acest buton este activat doar în varianta desktop.  |
|   | Meniu                           | Dând clic pe butonul "Meniu", jucătorul deschide meniul "Setări".  |
|  | Închide                         | Când este activat, acest buton readuce jucătorul la ecranul principal.   |
|  | Ieșire                          | Prin activarea acestui buton, jucătorul iese din joc. Butonul este inactiv atunci când rolele se rotesc, când jucătorul a câștigat și are opțiunea de a paria, în modul Pariere, și în timpul Rotirilor Gratuite și/sau a altor Funcții de Joc (dacă acestea sunt prezente în joc). Dacă o sumă este câștigată, atunci când se activează butonul, suma câștigată se adaugă la soldul jucătorului și jocul se închide. Jucătorul nu poate juca mai departe această ultimă sumă câștigată. |

În partea de jos a ecranului jocului, jucătorul poate vizualiza și numărul jocului și ceasul.

Toate valorile din tabelul de mai sus au doar caracter ilustrativ.

Dacă jucătorul utilizează un computer desktop sau laptop, apăsând tasta "Spațiu" pe tastatură poate determina pornirea sau oprirea rotirii rolurilor, în funcție de starea actuală a jocului. De asemenea, mai poate și opri animația sumei în creștere, dacă aceasta este activă. Apăsând tasta "X" se deschid opțiunile pentru valoarea nominală. Jucătorul poate utiliza tastele "C", "V", "B" și "N" de pe tastatură pentru a selecta o



anumită valoare nominală. Apăsând tasta "C", se selectează valoarea nominală cea mai mică, apăsând tasta "V", se selectează următoarea valoare ș.a.m.d. Apăsând tastele "←" sau "⇒" se poate activa și butonul "Gamble". Apăsând tasta "Z" se deschid opțiunile pentru modul de Autoplay (dacă este activ). Jucătorul poate utiliza tastele "C", "V", "B" și "N" de pe tastatură pentru a selecta o anumită număr de rotiri. Jucătorul poate ieși din joc și apăsând simbolul " ," de pe tastatură. Când jucătorul se află în ecranul Setările Jocului, tastele rapide pentru miză și valoare nominală, precum și pentru Autoplay, sunt dezactivate.

## Reguli

- Castigurile sunt afisate în Tabel de plată.
- Premiile Scatter sunt independente de premiile pentru liniile de plată și sunt, de asemenea, adăugate la suma totală plătită.
- În cazul unor combinații câștigătoare multiple pe aceeași linie, este plătită combinația care aduce un profit mai mare pentru jucător.
- În cazul a două câștiguri diferite, cu un profit egal pe aceeași linie de plată, este plătită combinația mai lungă.
- Se adaugă câștiguri simultane pe diferite linii de câștig.
- Defecțiunile anulează toate câștigurile și pariurile.
- Pariu Min./Max: Configurable per Operator

## Mod Învârtire Bonus

- În timpul jocului de bază, jucătorului îi pot fi oferite un anumit număr de învârtiri bonus din partea operatorului în mod obișnuit (apăsând butonul pariere nu este luat nimic din soldul jucătorului).
- Valoarea pariului și numărul de linii din Modul bonus învârtire sunt predeterminate și nu pot fi modificate de jucător.
- În timpul Modulului Învârtire Bonus nu poate fi activată funcția Jackpot Cards și nu există nicio contribuție la nivelurile jocului.

## Funcția Jackpot Cards

Jackpot Cards este o funcție care se activează aleatoriu și este disponibilă când se joacă orice joc care o conține.

Jackpot Cards este o funcție de joc cu patru niveluri. Fiecare nivel este ilustrat printr-o culoare de cărți de joc:

- TREFLĂ - Nivelul 1 (cea mai joasă valoare);
- CARO - Nivelul 2;

- CUPĂ - Nivelul 3;
- PICĂ - Nivelul 4 și cel mai înalt.

Fiecare valoare și valută pentru un nivel în Jackpot Cards este afișată pe partea dreaptă a simbolului de carte care îi corespunde.

Contribuția la fiecare nivel este calculată în baza unui procent din pariul jucătorului. Nu se deduce nicio sumă din pariul jucătorului.

- DECLANȘARE

Funcția Jackpot Cards poate fi activat aleatoriu după încheierea unui singur joc și după ce au fost colectate toate câștigurile rezultate, dacă este cazul. Când Jackpot Cards este declanșat, jucătorului i se garantează în mod automat unul dintre nivelurile funcției.

Jackpot Cards se joacă peste jocul de bază și nu încheie jocul de bază. Funcția de Joc Automat se oprește automat după activarea rundei Jackpot Cards. După finalizarea acesteia, jocul care se juca înainte de activarea funcției Jackpot Cards este reluat.

- REGULI ȘI COMENZI

Odată declanșat, jucătorul este dus în funcția jocului Jackpot Cards, unde este afișat un cadrul de selecție format din 12 cărți cu fața în jos. Jucătorul selectează niște cărți pe ecran până ce se vor afișa 3 cărți cu simboluri identice. Nivelul Jackpot Cards acordat este cel care corespunde simbolului afișat. Valoarea câștigului va corespunde sumei acumulate în momentul în care se dezvăluie ultimul simbol de aceeași culoare. Pentru a finaliza Jackpot Cards, jucătorul are opțiunea de a apăsa pe butonul "Colectează", adăugând astfel câștigurile funcției jocului soldului său total. Suma câștigată în runda Jackpot Cards nu poate fi utilizată în runda Gamble. Jucătorul are o șansă aleatorie de a câștiga orice nivel al funcției cu un pariu de calificare, de fiecare dată când intră în Jackpot Cards.

Pariuri de calificare: Configurable per Operator

- CONEXIUNE LA INTERNET LENTĂ ȘI DECONECTARE

O conexiune la Internet lentă ar putea provoca o întârziere și arăta valori acordate vechi.

Funcția Jackpot Cards susține recuperarea în caz de deconectare.

- CÂȘTIGĂTORI

Dacă este acordat oricare dintre câștigurile Jackpot Cards, toți jucătorii care joacă funcția vor fi notificați pe ecran cu privire la petrecerea evenimentului.

## Înteruperi ale Jocului

- Recuperarea Completă a Jocului

În cazul în care jocul este întrerupt din cauza pierderii unei conexiuni, la următoarea accesare a jocului de către jucător, jocul neterminat va fi automat reluat cu setările avute în momentul imediat de dinaintea întreruperii.

- Anularea jocului

În cazul în care jocul a fost anulat din cauze independente de jucător, momentul anulării este considerat finalul jocului. Orice sume acumulate vor fi returnate automat jucătorului.

## Joc Responsabil

- Instrucțiuni pentru folosirea funcției de autoplay

Atunci când este apăsat butonul "Autoplay", jocul intră în modul automat pentru un număr limitat de rotiri. În timpul funcției de Autoplay, numărul de rotiri rămase va scădea în interiorul butonului "Stop auto" și, odată atinsă valoarea zero, funcția de Autoplay se va încheia automat. Jucătorul poate, în orice moment, să dezactiveze funcția de Autoplay apăsând butonul "Stop auto".

## Procentul de Plată a Jucătorului

Câștigul mediu pentru jucător în acest joc este 96.27%.

40 Power Hot Dice v: 1.0.0.r

# Slot Video 100 Power Hot Dice

[Introducere](#)

[Cum să Pariati](#)

[Funcție Gamble](#)

[Comenzi Joc](#)

[Reguli](#)

[Mod Învârtire Bonus](#)

[Funcția Jackpot Cards](#)

[Înteruperi ale Jocului](#)

[Joc Responsabil](#)

[Procentul de Plată a Jucătorului](#)

## Introducere

Slotul video 100 Power Hot Dice este un joc cu 5 role și 100 linii fixed. Slotul este format din 8 simboluri - dintre care 1 este Wild, iar 1 este Scatter. Toate combinațiile câștigătoare sunt plătite de la stânga la dreapta, cu excepția simbolului Scatter.

## Cum să Pariati

- Miza se plasează apăsând butonul "Start", sau oricare dintre Butoanele pentru miză.
- Prin butonul "Setări" jucătorul accesează un ecran unde poate să deschidă Tabelul de plată și pagina de ajutor și să gestioneze:
  - - valoarea nominală;
  - - liniile de plată active (în cazul jocurilor fără linii fixe);
  - - mărimea pariului.

Dacă jucătorul utilizează un computer desktop sau un laptop, butoanele pentru miză mai pot fi activate și apăsând următoarele taste de pe tastatură: "C", "V", "B", "N" și "M". Apăsând tasta "C", se plasează miza cea mai mică, apăsând tasta "V", se plasează următoarea miză ș.a.m.d.

## Funcție Gamble

În cazul unui câștig, jucătorului îi este dată posibilitatea de a accesa runda Gamble prin apăsarea butonului "Gamble".

Funcția Gamble se activează când ecranul Gamble este deschis și cartea din mijlocul ecranului este cu fața în jos și se aprinde intermitent în roșu și negru. Eticheta “Încercări Gamble Rămase” arată numărul de încercări pe care jucătorul le are pentru acest joc. Eticheta “Sumă Gamble” arată suma pe care jucătorul ar dori să o dubleze în jocul Gamble. Eticheta “Gamble Pentru Câștig” arată suma pe care un jucător o poate câștiga dacă ghicește culoarea cărții. Există două butoane de selectat: “Roșu” și “Negru”. Când se selectează "Negru " sau "Roșu", cartea se mută în sus pe ecran și este păstrată ca istoric. Ultimele cinci cărți din sesiunea jucătorului sunt păstrate în secțiunea Istoric.

Dacă jucătorul a ghicit culoarea cărții, o carte nouă apare în mijlocul ecranului, cu fața în jos și se aprinde intermitent în roșu și negru. Acest proces continuă până când jucătorul ghicește greșit. Ordinea cărților este aleatorie și jucătorul nu poate prezice culoarea următoarei cărți pe baza rezultatelor anterioare. Suma din câmpul “Sumă Gamble” este afișată în câmpul “Câștig”. Dacă jucătorul dorește să încheie jocul “Gamble”, activează butonul “Colectează”. Ecranul se închide și suma din câmpul “Câștig” este transferată în câmpul “Balanță”.

Dacă jucătorul nu ghicește culoarea cărții, jocul Gamble se termină, iar jucătorul pierde suma. Ecranul se închide. Suma din câmpul “Câștig” este pierdută, și nu se adaugă la Balanță.

Suma maximă câștigată care poate fi adusă în runda Gamble este menționată în Tabelul de plată.

Numărul de încercări Gamble este predefinit și configurat pentru fiecare joc. Numărul maxim de încercări poate varia între 1 și 5, în funcție de setările aplicate pentru fiecare joc.

Dacă jucătorul utilizează un computer desktop sau laptop, butoanele "Roșu" și "Negru" pot fi activate și apăsând tastele direcționale de pe tastatură: "⇒" pentru "Negru" și "⇐" pentru "Roșu".








## Comenzi Joc

Următoarele câmpuri apar pe ecranul slotului:

- “Balanță/Credit” – la activarea acestui câmp, jucătorul comută de la credit la valuta cu care a ales să se joace. Acest lucru este valabil și atunci când se face trecerea de la valută la credit. Activarea acestui buton este posibilă în toate etapele jocului;










- “Câștig” – acest câmp afișează suma totală câștigată din linii, la o rotație a rotelor. Dacă este activat butonul "Colectează" în timp ce este activă animația pentru sumă în creștere, animația se oprește și se afișează suma câștigată pentru această rotire a rotelor;
- Câmp Linie de Plată – acest câmp este situat sub role. Indică numărul liniei și suma câștigată de jucător din această combinație.

Următoarele butoane apar pe ecranul slotului:

| Buton  | Nume            | Descriere  |
|--|-----------------|--|
|   | Pariu           | Când este activat butonul "Pariu", se plasează un pariu. Dacă a fost câștigată o sumă mai devreme, aceasta este adăugată automat la soldul jucătorului.  |
|   | Stop Toate      | Când butonul "Stop Toate" este activat, toate rolele se opresc în același timp și butonul se schimbă în "Start" (în cazul în care nu există nicio combinație câștigătoare), și "Colectează" (în cazul în care există o combinație câștigătoare). După activarea butoanelor "Start" și "Pariu", rolele încep să se rotească, iar butonul "Pariu" se transformă în "Stop Toate". |
| <br> | Colectează      | La activarea butonului "Colectează" animația câștigurilor în creștere se oprește și în câmpul "Câștig" întreaga sumă câștigată este afișată, iar butonul primește statutul de "Pariu".   |
|   | Start           | La activarea butonului "Start", rolele încep rotirea. Jucătorul poate ține apăsat butonul pentru a activa funcția de Rotire Turbo, care mărește viteza de rotire a rotelor. Dacă a fost câștigată o sumă mai devreme, butonul "Pornire" este înlocuit cu butonul "Încasare".   |
|   | Încasare Câștig | După activarea butonului "Încasare Câștig", întreaga sumă câștigată este transferată din câmpul "Câștig" în câmpul "Sold".   |
|   | Gamble          | Atunci când este activat, deschide ecranul Gamble.   |

|   |                  |   |
|---|------------------|---|
|    | Setări           | La activare, jucătorul poate alege valoarea denominării. Valoarea nominală selectată în prezent este afișată aici.  |
|    | Tabel de plată   | Butonul “Tabel de plată” este situat în interiorul meniului “Setări”. Atunci când este activat, acest buton deschide regulile acestui joc.  |
|    | Ajutor           | “Ajutor” este localizat în interiorul meniului “Setări”. Atunci când este activat, acest buton deschide fișierul de ajutor.   |
|    | Setări autoplay  | "Setări autoplay" se află în meniul "Setări". De acolo jucătorul poate defini condițiile modului Autoplay.  |
|    | Setările jocului | "Setările jocului" se află în meniul "Setări". De acolo jucătorul poate activa/dezactiva "Modul mâna stânga" (doar pentru dispozitivele mobile) și "Muzică ambientală".   |
|   | Setări pariu     | "Setări pariu" se află în meniul "Setări". De acolo, jucătorul poate alege suma pariului, valoarea nominală și numărul de linii (numai pentru jocurile cu linii non-fixe).  |
|  | Istoric jocuri   | La apăsarea acestui buton, se va deschide o fereastră cu informații detaliate despre jocurile anterioare. Aceasta îi permite jucătorului să își verifice istoricul jocurilor pentru o perioadă de până la 30 de zile anterioare, să vadă modificările soldului după fiecare tranzacție, precum și sumele pariate și câștigate, să vadă ora exactă a pariurilor în ordine cronologică și rezultatul vizual al fiecăruia dintre aceste pariuri. |
|  | Valoare nominală | Afișează valoarea unui credit. Prin selectarea oricăreia dintre opțiunile posibile, jucătorul activează valoarea afișată. Când este activat, valori diferite sunt afișate pe el, iar jucătorul poate alege.   |
|  | Linii de plată   | Cu ajutorul acestor butoane, jucătorul poate alege dintre liniile active pe care este dispus să le folosească.  |
|  | Valoarea pariu   | Suma afișată pe fiecare buton "valoarea pariu" reprezintă suma totală pentru toate liniile de pariu active în acest moment. Când este activat, valori diferite sunt afișate pe el, iar jucătorul poate alege.   |



|   |                                 |  |
|---|---------------------------------|--|
|    | Autoplay                        | Când butonul “Autoplay” este activat, jocul intră în modul Autoplay.   |
|    | Stop Auto                       | Când butonul “Stop Auto” este activat, modul de joc “Autoplay” se oprește. Butonul este activ doar atunci când jocul este în modul Autoplay.   |
|    | Joc Rapid                       | Acest buton reglează viteza de oprire a rolurilor. Jocul acceptă 3 niveluri diferite de viteză de oprire.  |
|    | Controlul sunetului             | La activarea butonului, sunetul jocului este pornit/oprit, în funcție de starea sa anterioară.   |
|    | Muzică ambientală               | La activarea butonului, muzica ambientală a jocului va fi pornită/oprită, în funcție de starea sa anterioară.  |
|    | Controlul dimensiunii ecranului | La activarea butonului, ecranul fie se extinde, fie își reduce dimensiunea, în funcție de starea sa curentă. Acest buton este activat doar în varianta desktop.  |
|   | Meniu                           | Dând clic pe butonul "Meniu", jucătorul deschide meniul "Setări".  |
|  | Închide                         | Când este activat, acest buton readuce jucătorul la ecranul principal.   |
|  | Ieșire                          | Prin activarea acestui buton, jucătorul iese din joc. Butonul este inactiv atunci când rolele se rotesc, când jucătorul a câștigat și are opțiunea de a paria, în modul Pariere, și în timpul Rotirilor Gratuite și/sau a altor Funcții de Joc (dacă acestea sunt prezente în joc). Dacă o sumă este câștigată, atunci când se activează butonul, suma câștigată se adaugă la soldul jucătorului și jocul se închide. Jucătorul nu poate juca mai departe această ultimă sumă câștigată. |

În partea de jos a ecranului jocului, jucătorul poate vizualiza și numărul jocului și ceasul.

Toate valorile din tabelul de mai sus au doar caracter ilustrativ.

Dacă jucătorul utilizează un computer desktop sau laptop, apăsând tasta "Spațiu" pe tastatură poate determina pornirea sau oprirea rotirii rolurilor, în funcție de starea actuală a jocului. De asemenea, mai poate și opri animația sumei în creștere, dacă



aceasta este activă. Apăsând tasta "X" se deschid opțiunile pentru valoarea nominală. Jucătorul poate utiliza tastele "C", "V", "B" și "N" de pe tastatură pentru a selecta o anumită valoare nominală. Apăsând tasta "C", se selectează valoarea nominală cea mai mică, apăsând tasta "V", se selectează următoarea valoare ș.a.m.d. Apăsând tastele "⇐" sau "⇒" se poate activa și butonul "Gamble". Apăsând tasta "Z" se deschid opțiunile pentru modul de Autoplay (dacă este activ). Jucătorul poate utiliza tastele "C", "V", "B" și "N" de pe tastatură pentru a selecta o anumită număr de rotiri. Jucătorul poate ieși din joc și apăsând simbolul " ," de pe tastatură. Când jucătorul se află în ecranul Setările Jocului, tastele rapide pentru miză și valoare nominală, precum și pentru Autoplay, sunt dezactivate.

## Reguli

- Castigurile sunt afisate în Tabel de plată.
- Premiile Scatter sunt independente de premiile pentru liniile de plată și sunt, de asemenea, adăugate la suma totală plătită.
- În cazul unor combinații câștigătoare multiple pe aceeași linie, este plătită combinația care aduce un profit mai mare pentru jucător.
- În cazul a două câștiguri diferite, cu un profit egal pe aceeași linie de plată, este plătită combinația mai lungă.
- Se adaugă câștiguri simultane pe diferite linii de câștig.
- Defecțiunile anulează toate câștigurile și pariurile.
- Pariu Min./Max: Configurabile per Operator

## Mod Învârtire Bonus

- În timpul jocului de bază, jucătorului îi pot fi oferite un anumit număr de învârtiri bonus din partea operatorului în mod obișnuit (apăsând butonul pariere nu este luat nimic din soldul jucătorului).
- Valoarea pariului și numărul de linii din Modul bonus învârtire sunt predeterminate și nu pot fi modificate de jucător.
- În timpul Modulului Învârtire Bonus nu poate fi activată funcția Jackpot Cards și nu există nicio contribuție la nivelurile jocului.

## Funcția Jackpot Cards

Jackpot Cards este o funcție care se activează aleatoriu și este disponibilă când se joacă orice joc care o conține.

Jackpot Cards este o funcție de joc cu patru niveluri. Fiecare nivel este ilustrat printr-o culoare de cărți de joc:

- TREFLĂ - Nivelul 1 (cea mai joasă valoare);
- CARO - Nivelul 2;
- CUPĂ - Nivelul 3;
- PICĂ - Nivelul 4 și cel mai înalt.

Fiecare valoare și valută pentru un nivel în Jackpot Cards este afișată pe partea dreaptă a simbolului de carte care îi corespunde.

Contribuția la fiecare nivel este calculată în baza unui procent din pariul jucătorului. Nu se deduce nicio sumă din pariul jucătorului.

- DECLANȘARE

Funcția Jackpot Cards poate fi activat aleatoriu după încheierea unui singur joc și după ce au fost colectate toate câștigurile rezultate, dacă este cazul. Când Jackpot Cards este declanșat, jucătorului i se garantează în mod automat unul dintre nivelurile funcției.

Jackpot Cards se joacă peste jocul de bază și nu închide jocul de bază. Funcția de Joc Automat se oprește automat după activarea rundei Jackpot Cards. După finalizarea acesteia, jocul care se juca înainte de activarea funcției Jackpot Cards este reluat.

- REGULI ȘI COMENZI

Odată declanșat, jucătorul este dus în funcția jocului Jackpot Cards, unde este afișat un cadrul de selecție format din 12 cărți cu fața în jos. Jucătorul selectează niște cărți pe ecran până ce se vor afișa 3 cărți cu simboluri identice. Nivelul Jackpot Cards acordat este cel care corespunde simbolului afișat. Valoarea câștigului va corespunde sumei acumulate în momentul în care se dezvăluie ultimul simbol de aceeași culoare. Pentru a finaliza Jackpot Cards, jucătorul are opțiunea de a apăsa pe butonul "Colectează", adăugând astfel câștigurile funcției jocului soldului său total. Suma câștigată în runda Jackpot Cards nu poate fi utilizată în runda Gamble. Jucătorul are o șansă aleatorie de a câștiga orice nivel al funcției cu un pariu de calificare, de fiecare dată când intră în Jackpot Cards.

Pariuri de calificare: Configurable per Operator

- CONEXIUNE LA INTERNET LENTĂ ȘI DECONECTARE

O conexiune la Internet lentă ar putea provoca o întârziere și arăta valori acordate vechi.

Funcția Jackpot Cards susține recuperarea în caz de deconectare.

- CÂȘTIGĂTORI

Dacă este acordat oricare dintre câștigurile Jackpot Cards, toți jucătorii care joacă funcția vor fi notificați pe ecran cu privire la petrecerea evenimentului.

## Înteruperi ale Jocului

- Recuperarea Completă a Jocului

În cazul în care jocul este întrerupt din cauza pierderii unei conexiuni, la următoarea accesare a jocului de către jucător, jocul neterminat va fi automat reluat cu setările avute în momentul imediat de dinaintea întreruperii.

- Anularea jocului

În cazul în care jocul a fost anulat din cauze independente de jucător, momentul anulării este considerat finalul jocului. Orice sume acumulate vor fi returnate automat jucătorului.

## Joc Responsabil

- Instrucțiuni pentru folosirea funcției de autoplay

Atunci când este apăsat butonul "Autoplay", jocul intră în modul automat pentru un număr limitat de rotiri. În timpul funcției de Autoplay, numărul de rotiri rămase va scădea în interiorul butonului "Stop auto" și, odată atinsă valoarea zero, funcția de Autoplay se va încheia automat. Jucătorul poate, în orice moment, să dezactiveze funcția de Autoplay apăsând butonul "Stop auto".

## Procentul de Plată a Jucătorului

Câștigul mediu pentru jucător în acest joc este 96.45%.

100 Power Hot Dice v: 1.0.0.r

# Slot Video Aztec Dice

[Introducere](#)

[Cum să Pariți](#)

[Funcție Gamble](#)

[Comenzi Joc](#)

[Reguli](#)

[Bonusuri](#)

[Mod Învârtire Bonus](#)

[Funcția Jackpot Cards](#)

[Înteruperi ale Jocului](#)

[Joc Responsabil](#)

[Procentul de Plată a Jucătorului](#)

## Introducere

Slotul video Aztec Dice este un joc cu 5 role și 25 linii fixed. Slotul este format din 11 simboluri - dintre care 1 este Wild, iar 1 este Scatter. Toate combinațiile câștigătoare sunt plătite de la stânga la dreapta, cu excepția simbolului Scatter.

Acest joc mecanic este un joc tip "cascade".

## Cum să Pariți

- Miza se plasează apăsând butonul "Start", sau oricare dintre Butoanele pentru miză.
- Prin butonul "Setări" jucătorul accesează un ecran unde poate să deschidă Tabelul de plată și pagina de ajutor și să gestioneze:
  - - valoarea nominală;
  - - liniile de plată active (în cazul jocurilor fără linii fixe);
  - - mărimea pariului.

Dacă jucătorul utilizează un computer desktop sau un laptop, butoanele pentru miză mai pot fi activate și apăsând următoarele taste de pe tastatură: "C", "V", "B", "N" și "M". Apăsând tasta "C", se plasează miza cea mai mică, apăsând tasta "V", se plasează următoarea miză ș.a.m.d.

## Funcție Gamble

În cazul unui câștig, jucătorului îi este dată posibilitatea de a accesa runda Gamble prin apăsarea butonului "Gamble".

Funcția Gamble se activează când ecranul Gamble este deschis și cartea din mijlocul ecranului este cu fața în jos și se aprinde intermitent în roșu și negru. Eticheta “Încercări Gamble Rămase” arată numărul de încercări pe care jucătorul le are pentru acest joc. Eticheta “Sumă Gamble” arată suma pe care jucătorul ar dori să o dubleze în jocul Gamble. Eticheta “Gamble Pentru Câștig” arată suma pe care un jucător o poate câștiga dacă ghicește culoarea cărții. Există două butoane de selectat: “Roșu” și “Negru”. Când se selectează "Negru" sau "Roșu", cartea se mută în sus pe ecran și este păstrată ca istoric. Ultimele cinci cărți din sesiunea jucătorului sunt păstrate în secțiunea Istoric.

Dacă jucătorul a ghicit culoarea cărții, o carte nouă apare în mijlocul ecranului, cu fața în jos și se aprinde intermitent în roșu și negru. Acest proces continuă până când jucătorul ghicește greșit. Ordinea cărților este aleatorie și jucătorul nu poate prezice culoarea următoarei cărți pe baza rezultatelor anterioare. Suma din câmpul “Sumă Gamble” este afișată în câmpul “Câștig”. Dacă jucătorul dorește să încheie jocul “Gamble”, activează butonul “Colectează”. Ecranul se închide și suma din câmpul “Câștig” este transferată în câmpul “Balanță”.

Dacă jucătorul nu ghicește culoarea cărții, jocul Gamble se termină, iar jucătorul pierde suma. Ecranul se închide. Suma din câmpul “Câștig” este pierdută, și nu se adaugă la Balanță.

Suma maximă câștigată care poate fi adusă în runda Gamble este menționată în Tabelul de plată.

Numărul de încercări Gamble este predefinit și configurat pentru fiecare joc. Numărul maxim de încercări poate varia între 1 și 5, în funcție de setările aplicate pentru fiecare joc.

Dacă jucătorul utilizează un computer desktop sau laptop, butoanele "Roșu" și "Negru" pot fi activate și apăsând tastele direcționale de pe tastatură: "⇒" pentru "Negru" și "⇐" pentru "Roșu".







## Comenzi Joc









Următoarele câmpuri apar pe ecranul slotului:

- “Balanță/Credit” – la activarea acestui câmp, jucătorul comută de la credit la valuta cu care a ales să se joace. Acest lucru este valabil și atunci când se face trecerea de la valută la credit. Activarea acestui buton este posibilă în toate etapele jocului;













- “Câștig” – acest câmp afișează suma totală câștigată din linii, la o rotație a roletelor. Dacă este activat butonul "Colectează" în timp ce este activă animația pentru sumă în creștere, animația se oprește și se afișează suma câștigată pentru această rotire a roletelor;
- Câmp Linie de Plată – acest câmp este situat sub role. Indică numărul liniei și suma câștigată de jucător din această combinație.

Următoarele butoane apar pe ecranul slotului:

| Buton   | Nume            | Descriere  |
|---|-----------------|--|
|    | Pariu           | Când este activat butonul "Pariu", se plasează un pariu. Dacă a fost câștigată o sumă mai devreme, aceasta este adăugată automat la soldul jucătorului.  |
|    | Stop Toate      | Când butonul “Stop Toate” este activat, toate rolele se opresc în același timp și butonul se schimbă în “Start” (în cazul în care nu există nicio combinație câștigătoare), și “Colectează” (în cazul în care există o combinație câștigătoare). După activarea butoanelor "Start" și "Pariu", rolele încep să se rotească, iar butonul "Pariu" se transformă în "Stop Toate". |
|  | Colectează      | La activarea butonului “Colectează” animația câștigurilor în creștere se oprește și în câmpul “Câștig” întreaga sumă câștigată este afișată, iar butonul primește statutul de “Pariu”.   |
|  | Start           | La activarea butonului “Start”, rolele încep rotirea. Jucătorul poate ține apăsat butonul pentru a activa funcția de Rotire Turbo, care mărește viteza de rotire a roletelor. Dacă a fost câștigată o sumă mai devreme, butonul "Pornire" este înlocuit cu butonul "Încasare".   |
|  | Încasare Câștig | După activarea butonului "Încasare Câștig", întreaga sumă câștigată este transferată din câmpul "Câștig" în câmpul "Sold".   |
|  | Gamble          | Atunci când este activat, deschide ecranul Gamble.   |

|   |                   |  |
|---|-------------------|--|
|    | Setări            | La activare, jucătorul poate alege valoarea denominării. Valoarea nominală selectată în prezent este afișată aici.   |
|    | Cumpărați Bonusul | Când butonul "Cumpărați Bonusul" este activat, jucătorul are posibilitatea de a cumpăra Rotiri Gratuite și/sau alte Funcții de Joc (dacă acestea sunt prezente în joc). Odată ce această acțiune este finalizată, rolele încep să se rotească și, în același timp, butonul se schimbă în "Activ". Butonul este inactiv atunci când rolele se rotesc, în timpul Rotirilor Gratuite, și este posibil să nu fie disponibil pentru fiecare opțiune de pariu. |
|    | Tabel de plată    | Butonul "Tabel de plată" este situat în interiorul meniului "Setări". Atunci când este activat, acest buton deschide regulile acestui joc.   |
|   | Ajutor            | "Ajutor" este localizat în interiorul meniului "Setări". Atunci când este activat, acest buton deschide fișierul de ajutor.  |
|  | Setări autoplay   | "Setări autoplay" se află în meniul "Setări". De acolo jucătorul poate defini condițiile modului Autoplay.   |
|  | Setările jocului  | "Setările jocului" se află în meniul "Setări". De acolo jucătorul poate activa/dezactiva "Modul mâna stânga" (doar pentru dispozitivele mobile) și "Muzică ambientală".  |
|  | Setări pariu      | "Setări pariu" se află în meniul "Setări". De acolo, jucătorul poate alege suma pariului, valoarea nominală și numărul de linii (numai pentru jocurile cu linii non-fixe).   |
|  | Istoric jocuri    | La apăsarea acestui buton, se va deschide o fereastră cu informații detaliate despre jocurile anterioare. Aceasta îi permite jucătorului să își verifice istoricul jocurilor pentru o perioadă de până la 30 de zile anterioare, să vadă modificările soldului după fiecare tranzacție, precum și sumele pariate și câștigate, să vadă ora exactă a pariurilor în ordine cronologică și rezultatul vizual al fiecăruia dintre aceste pariuri.            |



|   |                                 |   |
|---|---------------------------------|---|
|    | Valoare nominală                | Afișează valoarea unui credit. Prin selectarea oricăreia dintre opțiunile posibile, jucătorul activează valoarea afișată. Când este activat, valori diferite sunt afișate pe el, iar jucătorul poate alege.   |
|    | Linii de plată                  | Cu ajutorul acestor butoane, jucătorul poate alege dintre liniile active pe care este dispus să le folosească.  |
|    | Valoarea pariu                  | Suma afișată pe fiecare buton "valoare pariu" reprezintă suma totală pentru toate liniile de pariu active în acest moment. Când este activat, valori diferite sunt afișate pe el, iar jucătorul poate alege.  |
|    | Autoplay                        | Când butonul "Autoplay" este activat, jocul intră în modul Autoplay.  |
|   | Stop Auto                       | Când butonul "Stop Auto" este activat, modul de joc "Autoplay" se oprește. Butonul este activ doar atunci când jocul este în modul Autoplay.  |
|  | Joc Rapid                       | Acest buton reglează viteza de oprire a rozelor. Jocul acceptă 3 niveluri diferite de viteză de oprire.   |
|  | Controlul sunetului             | La activarea butonului, sunetul jocului este pornit/oprit, în funcție de starea sa anterioară.  |
|  | Muzică ambientală               | La activarea butonului, muzica ambientală a jocului va fi pornită/oprită, în funcție de starea sa anterioară.   |
|  | Controlul dimensiunii ecranului | La activarea butonului, ecranul fie se extinde, fie își reduce dimensiunea, în funcție de starea sa curentă. Acest buton este activat doar în varianta desktop.   |
|  | Meniu                           | Dând clic pe butonul "Meniu", jucătorul deschide meniul "Setări".   |
|  | Închide                         | Când este activat, acest buton readuce jucătorul la ecranul principal.  |
|  | Ieșire                          | Prin activarea acestui buton, jucătorul iese din joc. Butonul este inactiv atunci când rolele se rotesc, când jucătorul a câștigat și are opțiunea de a paria, în modul Pariere, și în timpul Rotirilor Gratuite și/sau a altor Funcții de Joc (dacă acestea sunt |



|  |  |  |
|--|--|--|
|  |  | prezente în joc). Dacă o sumă este câștigată, atunci când se activează butonul, suma câștigată se adaugă la soldul jucătorului și jocul se încheie. Jucătorul nu poate juca mai departe această ultimă sumă câștigată. |
|--|--|--|

În partea de jos a ecranului jocului, jucătorul poate vizualiza și numărul jocului și ceasul.

Toate valorile din tabelul de mai sus au doar caracter ilustrativ.

Dacă jucătorul utilizează un computer desktop sau laptop, apăsând tasta "Spațiu" pe tastatură poate determina pornirea sau oprirea rotirii roletelor, în funcție de starea actuală a jocului. De asemenea, mai poate și opri animația sumei în creștere, dacă aceasta este activă. Apăsând tasta "X" se deschid opțiunile pentru valoarea nominală. Jucătorul poate utiliza tastele "C", "V", "B" și "N" de pe tastatură pentru a selecta o anumită valoare nominală. Apăsând tasta "C", se selectează valoarea nominală cea mai mică, apăsând tasta "V", se selectează următoarea valoare ș.a.m.d. Apăsând tastele "⇐" sau "⇒" se poate activa și butonul "Gamble". Apăsând tasta "Z" se deschid opțiunile pentru modul de Autoplay (dacă este activ). Jucătorul poate utiliza tastele "C", "V", "B" și "N" de pe tastatură pentru a selecta o anumită număr de rotiri. Jucătorul poate ieși din joc și apăsând simbolul " , " de pe tastatură. Când jucătorul se află în ecranul Setările Jocului, tastele rapide pentru miză și valoare nominală, precum și pentru Autoplay, sunt dezactivate.

## Reguli

- Castigurile sunt afisate în Tabel de plată.
- Premiile Scatter sunt independente de premiile pentru liniile de plată și sunt, de asemenea, adăugate la suma totală plătită.
- În timpul fiecărui joc de bază sau a fiecărei rotiri gratuite, după ce apar pe ecran combinații câștigătoare, toate premiile sunt plătite și toate simbolurile câștigătoare dispar. Pozițiile goale de pe role sunt umplute, apoi, cu simbolurile de deasupra lor. Toate combinațiile câștigătoare noi sunt plătite. Funcția Toppling Reels continuă până când nu mai sunt combinații câștigătoare formate pe ecran.
- În cazurile în care jocul este jucat pe mai puțin de 25 de linii, combinațiile câștigătoare formate pe liniile inactive vor dispărea de asemenea, dar nu vor fi plătite câștiguri pentru acestea.
- Se adaugă câștiguri simultane pe diferite linii de câștig.
- Defecțiunile anulează toate câștigurile și pariurile.
- Pariu Min./Max: Configurabile per Operator

## Bonusuri

### ○ ROTIRI GRATUITE

În cazul unei combinații câștigătoare cu 3 simboluri Scatter jucătorul are ocazia de a juca 7 Rotiri Gratuite. Câștigurile din acele rotiri nu sunt multiplicare.

Rotiri Gratuite pot fi, de asemenea, declanșate în mod misterios în timpul unui joc care nu declanșează Rotiri Gratuite.

Jucătorul poate porni rotirile dacă face apăsă butonul “START”.

Rolele încep automat să se rotească până când toate Rotirile Gratuite sunt finalizate.

Rotirile Gratuite sunt jucate folosind pariul și numărul de linii declanșatoare.

Funcția Rotiri Gratuite nu poate fi oprită.

Dacă în timpul funcției Rotiri Gratuite, apar încă 3 simboluri Scatter, 7 rotiri noi sunt adăugate la rotirile rămase.

Funcția Rotiri Gratuite nu poate fi redeclanșată în mod misterios.

După ce toate Rotiri Gratuite sunt finalizate, suma totală câștigată în Rotiri Gratuite poate fi jucată în jocul “Gamble” (dacă suma este mai mică sau egală cu cea specificată în ecranul Tabel de plată).

În timpul Rotirilor Gratuite se folosește un set alternativ de role.

### ○ CUMPĂRĂ ROTIRI GRATUITE

Funcția Cumpără Rotiri Gratuite îi permite jucătorului să cumpere 7 Rotiri Gratuite.

Funcția costă de 30 de ori pariul total al jocului.

Este posibil ca funcția să nu fie disponibilă pentru fiecare opțiune de pariu.

## Mod Învârtire Bonus

- În timpul jocului de bază, jucătorului îi pot fi oferite un anumit număr de învârtiri bonus din partea operatorului în mod obișnuit (apăsând butonul pariere nu este luat nimic din soldul jucătorului).
- Valoarea pariului și numărul de linii din Modul bonus învârtire sunt predeterminate și nu pot fi modificate de jucător.
- În timpul Modulului Învârtire Bonus nu poate fi activată funcția Jackpot Cards și nu există nicio contribuție la nivelurile jocului.

## Funcția Jackpot Cards

Jackpot Cards este o funcție care se activează aleatoriu și este disponibilă când se joacă orice joc care o conține.

Jackpot Cards este o funcție de joc cu patru niveluri. Fiecare nivel este ilustrat printr-o culoare de cărți de joc:

- TREFLĂ - Nivelul 1 (cea mai joasă valoare);
- CARO - Nivelul 2;
- CUPĂ - Nivelul 3;
- PICĂ - Nivelul 4 și cel mai înalt.

Fiecare valoare și valută pentru un nivel în Jackpot Cards este afișată pe partea dreaptă a simbolului de carte care îi corespunde.

Contribuția la fiecare nivel este calculată în baza unui procent din pariul jucătorului. Nu se deduce nicio sumă din pariul jucătorului.

- DECLANȘARE

Funcția Jackpot Cards poate fi activat aleatoriu după încheierea unui singur joc și după ce au fost colectate toate câștigurile rezultate, dacă este cazul. Când Jackpot Cards este declanșat, jucătorului i se garantează în mod automat unul dintre nivelurile funcției.

Jackpot Cards se joacă peste jocul de bază și nu închide jocul de bază. Funcția de Joc Automat se oprește automat după activarea rundei Jackpot Cards. După finalizarea acesteia, jocul care se juca înainte de activarea funcției Jackpot Cards este reluat.

- REGULI ȘI COMENZI

Odată declanșat, jucătorul este dus în funcția jocului Jackpot Cards, unde este afișat un cadrul de selecție format din 12 cărți cu fața în jos. Jucătorul selectează niște cărți pe ecran până ce se vor afișa 3 cărți cu simboluri identice. Nivelul Jackpot Cards acordat este cel care corespunde simbolului afișat. Valoarea câștigului va corespunde sumei acumulate în momentul în care se dezvăluie ultimul simbol de aceeași culoare. Pentru a finaliza Jackpot Cards, jucătorul are opțiunea de a apăsa pe butonul "Colectează", adăugând astfel câștigurile funcției jocului soldului său total. Suma câștigată în runda Jackpot Cards nu poate fi utilizată în runda Gamble. Jucătorul are o șansă aleatorie de a câștiga orice nivel al funcției cu un pariu de calificare, de fiecare dată când intră în Jackpot Cards.

Pariuri de calificare: Configurable per Operator

- CONEXIUNE LA INTERNET LENTĂ ȘI DECONECTARE

O conexiune la Internet lentă ar putea provoca o întârziere și arăta valori acordate vechi.

Funcția Jackpot Cards susține recuperarea în caz de deconectare.

- **CÂȘTIGĂTORI**

Dacă este acordat oricare dintre câștigurile Jackpot Cards, toți jucătorii care joacă funcția vor fi notificați pe ecran cu privire la petrecerea evenimentului.

## **Înteruperi ale Jocului**

- **Recuperarea Completă a Jocului**

În cazul în care jocul este întrerupt din cauza pierderii unei conexiuni, la următoarea accesare a jocului de către jucător, jocul neterminat va fi automat reluat cu setările avute în momentul imediat de dinaintea întreruperii.

- **Anularea jocului**

În cazul în care jocul a fost anulat din cauze independente de jucător, momentul anulării este considerat finalul jocului. Orice sume acumulate vor fi returnate automat jucătorului.

## **Joc Responsabil**

- **Instrucțiuni pentru folosirea funcției de autoplay**

Atunci când este apăsat butonul "Autoplay", jocul intră în modul automat pentru un număr limitat de rotiri. În timpul funcției de Autoplay, numărul de rotiri rămase va scădea în interiorul butonului "Stop auto" și, odată atinsă valoarea zero, funcția de Autoplay se va încheia automat. Jucătorul poate, în orice moment, să dezactiveze funcția de Autoplay apăsând butonul "Stop auto".

## **Procentul de Plată a Jucătorului**

Câștigul mediu pentru jucător în acest joc este 96.16%.

Aztec Dice v: 1.0.0.r

# Slot Video Candy Dice

[Introducere](#)

[Cum să Pariați](#)

[Funcție Gamble](#)

[Comenzi Joc](#)

[Reguli](#)

[Bonusuri](#)

[Mod Învârtire Bonus](#)

[Funcția Jackpot Cards](#)

[Întreruperi ale Jocului](#)

[Joc Responsabil](#)

[Procentul de Plată a Jucătorului](#)

## Introducere

Slotul video Candy Dice este un joc cu 6 role. Slotul este format din 11 simboluri - dintre care 1 este Scatter, iar 1 este Multiplicator. 8 sau mai multe simboluri de același fel pe ecran formează o combinație câștigătoare. Acest joc mecanic este un joc tip "cascade".

## Cum să Pariați

- Miza se plasează apăsând butonul "Start", sau oricare dintre Butoanele pentru miză.
- Prin butonul "Setări" jucătorul accesează un ecran unde poate să deschidă Tabelul de plată și pagina de ajutor și să gestioneze:
  - - valoarea nominală;
  - - mărimea pariului.

Dacă jucătorul utilizează un computer desktop sau un laptop, butoanele pentru miză mai pot fi activate și apăsând următoarele taste de pe tastatură: "C", "V", "B", "N" și "M". Apăsând tasta "C", se plasează miza cea mai mică, apăsând tasta "V", se plasează următoarea miză ș.a.m.d.

## Funcție Gamble

În cazul unui câștig, jucătorului îi este dată posibilitatea de a accesa runda Gamble prin apăsarea butonului "Gamble".

Funcția Gamble se activează când ecranul Gamble este deschis și cartea din mijlocul ecranului este cu fața în jos și se aprinde intermitent în roșu și negru. Eticheta “Încercări Gamble Rămase” arată numărul de încercări pe care jucătorul le are pentru acest joc. Eticheta “Sumă Gamble” arată suma pe care jucătorul ar dori să o dubleze în jocul Gamble. Eticheta “Gamble Pentru Câștig” arată suma pe care un jucător o poate câștiga dacă ghicește culoarea cărții. Există două butoane de selectat: “Roșu” și “Negru”. Când se selectează "Negru" sau "Roșu", cartea se mută în sus pe ecran și este păstrată ca istoric. Ultimele cinci cărți din sesiunea jucătorului sunt păstrate în secțiunea Istoric.

Dacă jucătorul a ghicit culoarea cărții, o carte nouă apare în mijlocul ecranului, cu fața în jos și se aprinde intermitent în roșu și negru. Acest proces continuă până când jucătorul ghicește greșit. Ordinea cărților este aleatorie și jucătorul nu poate prezice culoarea următoarei cărți pe baza rezultatelor anterioare. Suma din câmpul “Sumă Gamble” este afișată în câmpul “Câștig”. Dacă jucătorul dorește să încheie jocul “Gamble”, activează butonul “Colectează”. Ecranul se închide și suma din câmpul “Câștig” este transferată în câmpul “Balanță”.

Dacă jucătorul nu ghicește culoarea cărții, jocul Gamble se termină, iar jucătorul pierde suma. Ecranul se închide. Suma din câmpul “Câștig” este pierdută, și nu se adaugă la Balanță.

Suma maximă câștigată care poate fi adusă în runda Gamble este menționată în Tabelul de plată.

Numărul de încercări Gamble este predefinit și configurat pentru fiecare joc. Numărul maxim de încercări poate varia între 1 și 5, în funcție de setările aplicate pentru fiecare joc.

Dacă jucătorul utilizează un computer desktop sau laptop, butoanele "Roșu" și "Negru" pot fi activate și apăsând tastele direcționale de pe tastatură: "⇒" pentru "Negru" și "⇐" pentru "Roșu".






## Comenzi Joc

Următoarele câmpuri apar pe ecranul slotului:

- “Balanță/Credit” – la activarea acestui câmp, jucătorul comută de la credit la valuta cu care a ales să se joace. Acest lucru este valabil și atunci când se face trecerea de la valută la credit. Activarea acestui buton este posibilă în toate etapele jocului;










- “Câștig” – acest câmp afișează suma totală câștigată la o rotație a roletelor. Dacă este activat butonul "Colectează" în timp ce este activă animația pentru sumă în creștere, animația se oprește și se afișează suma câștigată pentru această rotire a roletelor;
- Câmp Simboluri câștigătoare – acest câmp este situat sub role. Arată numărul de combinații câștigătoare pentru un anumit simbol și suma pe care a câștigat-o jucătorul din acele combinații.





Următoarele butoane apar pe ecranul slotului:

| Buton   | Nume            | Descriere  |
|---|-----------------|--|
|    | Pariu           | Când este activat butonul "Pariu", se plasează un pariu. Dacă a fost câștigată o sumă mai devreme, aceasta este adăugată automat la soldul jucătorului.  |
|   | Stop Toate      | Când butonul “Stop Toate” este activat, toate rolele se opresc în același timp și butonul se schimbă în “Start” (în cazul în care nu există nicio combinație câștigătoare), și “Colectează” (în cazul în care există o combinație câștigătoare). După activarea butoanelor "Start" și "Pariu", rolele încep să se rotească, iar butonul "Pariu" se transformă în "Stop Toate". |
|  | Colectează      | La activarea butonului “Colectează” animația câștigurilor în creștere se oprește și în câmpul “Câștig” întreaga sumă câștigată este afișată, iar butonul primește statutul de “Pariu”.   |
|  | Start           | La activarea butonului “Start”, rolele încep rotirea. Jucătorul poate ține apăsat butonul pentru a activa funcția de Rotire Turbo, care mărește viteza de rotire a roletelor. Dacă a fost câștigată o sumă mai devreme, butonul "Pornire" este înlocuit cu butonul "Încasare".   |
|  | Încasare Câștig | După activarea butonului "Încasare Câștig", întreaga sumă câștigată este transferată din câmpul "Câștig" în câmpul "Sold".   |

|   |                   |  |
|---|-------------------|--|
|    | Gamble            | Atunci când este activat, deschide ecranul Gamble.   |
|    | Setări            | La activare, jucătorul poate alege valoarea denominării. Valoarea nominală selectată în prezent este afișată aici.   |
|    | Cumpărați Bonusul | Când butonul "Cumpărați Bonusul" este activat, jucătorul are posibilitatea de a cumpăra Rotiri Gratuite și/sau alte Funcții de Joc (dacă acestea sunt prezente în joc). Odată ce această acțiune este finalizată, rolele încep să se rotească și, în același timp, butonul se schimbă în "Activ". Butonul este inactiv atunci când rolele se rotesc, în timpul Rotirilor Gratuite, și este posibil să nu fie disponibil pentru fiecare opțiune de pariu. |
|   | Șansă Dublă       | Când butonul "Pariu" este activat, șansa jucătorului de a activa Rotiri Gratuite se dublează, iar butonul se schimbă în "Activ". Butonul este inactiv atunci când rolele se rotesc, și în timpul Rotirilor Gratuite și a funcției "Cumpărați Bonusul".   |
|  | Tabel de plată    | Butonul "Tabel de plată" este situat în interiorul meniului "Setări". Atunci când este activat, acest buton deschide regulile acestui joc.   |
|  | Ajutor            | "Ajutor" este localizat în interiorul meniului "Setări". Atunci când este activat, acest buton deschide fișierul de ajutor.  |
|  | Setări autoplay   | "Setări autoplay" se află în meniul "Setări". De acolo jucătorul poate defini condițiile modului Autoplay.   |
|  | Setările jocului  | "Setările jocului" se află în meniul "Setări". De acolo jucătorul poate activa/dezactiva "Modul mâna stânga" (doar pentru dispozitivele mobile) și "Muzică ambientală".  |



|   |                     |   |
|---|---------------------|---|
|    | Setări pariu        | "Setări pariu" se află în meniul "Setări". De acolo, jucătorul poate alege suma pariului, valoarea nominală și numărul de linii (numai pentru jocurile cu linii non-fixe).  |
|    | Istoric jocuri      | La apăsarea acestui buton, se va deschide o fereastră cu informații detaliate despre jocurile anterioare. Aceasta îi permite jucătorului să își verifice istoricul jocurilor pentru o perioadă de până la 30 de zile anterioare, să vadă modificările soldului după fiecare tranzacție, precum și sumele pariate și câștigate, să vadă ora exactă a pariurilor în ordine cronologică și rezultatul vizual al fiecăruia dintre aceste pariuri. |
|    | Valoare nominală    | Afișează valoarea unui credit. Prin selectarea oricăreia dintre opțiunile posibile, jucătorul activează valoarea afișată. Când este activat, valori diferite sunt afișate pe el, iar jucătorul poate alege.   |
|  | Valoarea pariu      | Suma afișată pe fiecare buton "valoare pariu" reprezintă suma totală a pariu. Când este activat, valori diferite sunt afișate pe el, iar jucătorul poate alege.   |
|  | Autoplay            | Când butonul "Autoplay" este activat, jocul intră în modul Autoplay.  |
|  | Stop Auto           | Când butonul "Stop Auto" este activat, modul de joc "Autoplay" se oprește. Butonul este activ doar atunci când jocul este în modul Autoplay.  |
|  | Joc Rapid           | Acest buton reglează viteza de oprire a roletelor. Jocul acceptă 3 niveluri diferite de viteză de oprire.   |
|  | Controlul sunetului | La activarea butonului, sunetul jocului este pornit/oprit, în funcție de starea sa anterioară.  |
|  | Muzică ambientală   | La activarea butonului, muzica ambientală a jocului va fi pornită/oprită, în funcție de starea sa anterioară.   |

|   |                                 |  |
|---|---------------------------------|--|
|  | Controlul dimensiunii ecranului | La activarea butonului, ecranul fie se extinde, fie își reduce dimensiunea, în funcție de starea sa curentă. Acest buton este activat doar în varianta desktop.  |
|  | Meniu                           | Dând clic pe butonul "Meniu", jucătorul deschide meniul "Setări".  |
|  | Închide                         | Când este activat, acest buton readuce jucătorul la ecranul principal.   |
|  | Ieșire                          | Prin activarea acestui buton, jucătorul iese din joc. Butonul este inactiv atunci când rolele se rotesc, când jucătorul a câștigat și are opțiunea de a paria, în modul Pariere, și în timpul Rotirilor Gratuite și/sau a altor Funcții de Joc (dacă acestea sunt prezente în joc). Dacă o sumă este câștigată, atunci când se activează butonul, suma câștigată se adaugă la soldul jucătorului și jocul se încheie. Jucătorul nu poate juca mai departe această ultimă sumă câștigată. |

În partea de jos a ecranului jocului, jucătorul poate vizualiza și numărul jocului și ceasul.

Toate valorile din tabelul de mai sus au doar caracter ilustrativ.

Dacă jucătorul utilizează un computer desktop sau laptop, apăsând tasta "Spațiu" pe tastatură poate determina pornirea sau oprirea rotirii rolelor, în funcție de starea actuală a jocului. De asemenea, mai poate și opri animația sumei în creștere, dacă aceasta este activă. Apăsând tasta "X" se deschid opțiunile pentru valoarea nominală.

Jucătorul poate utiliza tastele "C", "V", "B" și "N" de pe tastatură pentru a selecta o anumită valoare nominală. Apăsând tasta "C", se selectează valoarea nominală cea mai mică, apăsând tasta "V", se selectează următoarea valoare ș.a.m.d. Apăsând tastele "←" sau "→" se poate activa și butonul "Gamble". Apăsând tasta "Z" se deschid opțiunile pentru modul de Autoplay (dacă este activ). Jucătorul poate utiliza tastele "C", "V", "B" și "N" de pe tastatură pentru a selecta o anumită număr de rotiri.

Jucătorul poate ieși din joc și apăsând simbolul " ," de pe tastatură. Când jucătorul se află în ecranul Setările Jocului, tastele rapide pentru miză și valoare nominală, precum și pentru Autoplay, sunt dezactivate.

## Reguli

- Castigurile sunt afisate în Tabel de plată.

- Premiile Scatter și Multiplicator sunt independente și sunt, de asemenea, adăugate la suma totală plătită.
- Valoarea Multiplicatorului este aleatorie și poate fi de la 2x la 100x.
- 8 sau mai multe simboluri de același fel formează o combinație câștigătoare. Fiecare câștig, format din mai mult de 12 simboluri, se plătește ca un câștig de 12 simboluri. Toate câștigurile sunt multiplicare cu miza totală a jocului.
- Se plătește numai cea mai înaltă combinație câștigătoare pentru fiecare simbol.
- În timpul fiecărui joc de bază sau a fiecărei rotiri gratuite, după ce apar pe ecran combinații câștigătoare, toate premiile sunt plătite și toate simbolurile câștigătoare dispar. Pozițiile goale de pe role sunt umplute, apoi, cu simbolurile de deasupra lor. Toate combinațiile câștigătoare noi sunt plătite. Funcția Toppling Reels continuă până când nu mai sunt combinații câștigătoare formate pe ecran.
- Simbolurile Scatter și Multiplicator rămân pe ecran până la finalul funcției Toppling Reels.
- Defecțiunile anulează toate câștigurile și pariurile.
- Pariu Min./Max: Configurabile per Operator

## Bonusuri

### ○ ROTIRI GRATUITE

În cazul unei combinații câștigătoare cu 4 sau mai multe simboluri Scatter jucătorul are ocazia de a juca 12 Rotiri Gratuite.

Rolele încep automat să se rotească până când toate Rotirile Gratuite sunt finalizate. Funcția Rotiri Gratuite nu poate fi oprită.

Dacă în timpul funcției Rotiri Gratuite, apar încă 3 sau mai multe simboluri Scatter, 6 rotiri noi sunt adăugate la rotirile rămase.

După ce toate Rotiri Gratuite sunt finalizate, suma totală câștigată în Rotiri Gratuite poate fi jucată în jocul "Gamble" (dacă suma este mai mică sau egală cu cea specificată în ecranul Tabel de plată).

În timpul Rotirilor Gratuite se folosește un set alternativ de role.

### ○ CUMPĂRĂ ROTIRI GRATUITE

Funcția Cumpără Rotiri Gratuite îi permite jucătorului să cumpere 12 Rotiri Gratuite. Funcția costă de 80 de ori pariul total al jocului.

Este posibil ca funcția să nu fie disponibilă pentru fiecare opțiune de pariu.

## ○ ȘANSĂ DUBLĂ

Funcția Șansă Dublă dublează șansele jucătorului de a activa Rotiri Gratuite. Prețul este de 25% în plus față de miza totală a jocului.

În timpul funcției Șansă Dublă, se utilizează un set alternativ de role.

## Mod Învârtire Bonus

- În timpul jocului de bază, jucătorului îi pot fi oferite un anumit număr de învârtiri bonus din partea operatorului în mod obișnuit (apăsând butonul pariere nu este luat nimic din soldul jucătorului).
- Valoarea pariului și numărul de linii din Modul bonus învârtire sunt predeterminate și nu pot fi modificate de jucător.
- În timpul Modulului Învârtire Bonus nu poate fi activată funcția Jackpot Cards și nu există nicio contribuție la nivelurile jocului.

## Funcția Jackpot Cards

Jackpot Cards este o funcție care se activează aleatoriu și este disponibilă când se joacă orice joc care o conține.

Jackpot Cards este o funcție de joc cu patru niveluri. Fiecare nivel este ilustrat printr-o culoare de cărți de joc:

- TREFLĂ - Nivelul 1 (cea mai joasă valoare);
- CARO - Nivelul 2;
- CUPĂ - Nivelul 3;
- PICĂ - Nivelul 4 și cel mai înalt.

Fiecare valoare și valută pentru un nivel în Jackpot Cards este afișată pe partea dreaptă a simbolului de carte care îi corespunde.

Contribuția la fiecare nivel este calculată în baza unui procent din pariul jucătorului. Nu se deduce nicio sumă din pariul jucătorului.

## • DECLANȘARE

Funcția Jackpot Cards poate fi activat aleatoriu după încheierea unui singur joc și după ce au fost colectate toate câștigurile rezultate, dacă este cazul. Când Jackpot Cards este declanșat, jucătorului i se garantează în mod automat unul dintre nivelurile funcției.

Jackpot Cards se joacă peste jocul de bază și nu încheie jocul de bază. Funcția de Joc

Automat se oprește automat după activarea rundei Jackpot Cards. După finalizarea acesteia, jocul care se juca înainte de activarea funcției Jackpot Cards este reluat.

- **REGULI ȘI COMENZI**

Odată declanșat, jucătorul este dus în funcția jocului Jackpot Cards, unde este afișat un cadrul de selecție format din 12 cărți cu fața în jos. Jucătorul selectează niște cărți pe ecran până ce se vor afișa 3 cărți cu simboluri identice. Nivelul Jackpot Cards acordat este cel care corespunde simbolului afișat. Valoarea câștigului va corespunde sumei acumulate în momentul în care se dezvăluie ultimul simbol de aceeași culoare. Pentru a finaliza Jackpot Cards, jucătorul are opțiunea de a apăsa pe butonul "Colectează", adăugând astfel câștigurile funcției jocului soldului său total. Suma câștigată în runda Jackpot Cards nu poate fi utilizată în runda Gamble. Jucătorul are o șansă aleatorie de a câștiga orice nivel al funcției cu un pariu de calificare, de fiecare dată când intră în Jackpot Cards.

Pariuri de calificare: Configurable per Operator

- **CONEXIUNE LA INTERNET LENTĂ ȘI DECONECTARE**

O conexiune la Internet lentă ar putea provoca o întârziere și arăta valori acordate vechi.

Funcția Jackpot Cards susține recuperarea în caz de deconectare.

- **CÂȘTIGĂTORI**

Dacă este acordat oricare dintre câștigurile Jackpot Cards, toți jucătorii care joacă funcția vor fi notificați pe ecran cu privire la petrecerea evenimentului.

## **Întreruperi ale Jocului**

- **Recuperarea Completă a Jocului**

În cazul în care jocul este întrerupt din cauza pierderii unei conexiuni, la următoarea accesare a jocului de către jucător, jocul neterminat va fi automat reluat cu setările avute în momentul imediat de dinaintea întreruperii.

- **Anularea jocului**

În cazul în care jocul a fost anulat din cauze independente de jucător, momentul anulării este considerat finalul jocului. Orice sume acumulate vor fi returnate automat jucătorului.

## Joc Responsabil

- Instrucțiuni pentru folosirea funcției de autoplay

Atunci când este apăsat butonul "Autoplay", jocul intră în modul automat pentru un număr limitat de rotiri. În timpul funcției de Autoplay, numărul de rotiri rămase va scădea în interiorul butonului "Stop auto" și, odată atinsă valoarea zero, funcția de Autoplay se va încheia automat. Jucătorul poate, în orice moment, să dezactiveze funcția de Autoplay apăsând butonul "Stop auto".

## Procentul de Plată a Jucătorului

Câștigul maxim pentru jucător în acest joc este 96.45%.

Candy Dice v: 1.0.0.r

# Slot Video Dice Deco

[Introducere](#)

[Cum să Pariți](#)

[Funcție Gamble](#)

[Comenzi Joc](#)

[Reguli](#)

[Mod Învârtire Bonus](#)

[Funcția Jackpot Cards](#)

[Înteruperi ale Jocului](#)

[Joc Responsabil](#)

[Procentul de Plată a Jucătorului](#)

## Introducere

Slotul video Dice Deco este un joc cu 3 role. Slotul este format din 9 simboluri. Reel Ways Pay sunt 27.

Pariul pentru Reel Ways Pay este 5.

Combi-nații câștigătoare pot conține numai un singur simbol într-o poziție activată din fiecare rolă consecutivă. Combi-nații câștigătoare sunt plătite de la stânga la dreapta, pe role adiacente, pe poziții activate, începând cu cea mai din stânga rolă.

## Cum să Pariți

- Miza se plasează apăsând butonul "Start", sau oricare dintre Butoanele pentru miză.
- Prin butonul "Setări" jucătorul accesează un ecran unde poate să deschidă Tabelul de plată și pagina de ajutor și să gestioneze:
  - - valoarea nominală;
  - - Reel Ways Pay active (în cazul jocurilor fără Reel Ways Pay fixe);
  - - mărimea pariului.

Dacă jucătorul utilizează un computer desktop sau un laptop, butoanele pentru miză mai pot fi activate și apăsând următoarele taste de pe tastatură: "C", "V", "B", "N" și "M". Apăsând tasta "C", se plasează miza cea mai mică, apăsând tasta "V", se plasează următoarea miză ș.a.m.d.

## Funcție Gamble

În cazul unui câștig, jucătorului îi este dată posibilitatea de a accesa runda Gamble prin apăsarea butonului “Gamble”.

Funcția Gamble se activează când ecranul Gamble este deschis și cartea din mijlocul ecranului este cu fața în jos și se aprinde intermitent în roșu și negru. Eticheta “Încercări Gamble Rămase” arată numărul de încercări pe care jucătorul le are pentru acest joc. Eticheta “Sumă Gamble” arată suma pe care jucătorul ar dori să o dubleze în jocul Gamble. Eticheta “Gamble Pentru Câștig” arată suma pe care un jucător o poate câștiga dacă ghicește culoarea cărții. Există două butoane de selectat: “Roșu” și “Negru”. Când se selectează "Negru " sau "Roșu", cartea se mută în sus pe ecran și este păstrată ca istoric. Ultimele cinci cărți din sesiunea jucătorului sunt păstrate în secțiunea Istoric.

Dacă jucătorul a ghicit culoarea cărții, o carte nouă apare în mijlocul ecranului, cu fața în jos și se aprinde intermitent în roșu și negru. Acest proces continuă până când jucătorul ghicește greșit. Ordinea cărților este aleatorie și jucătorul nu poate prezice culoarea următoarei cărți pe baza rezultatelor anterioare. Suma din câmpul “Sumă Gamble” este afișată în câmpul “Câștig”. Dacă jucătorul dorește să încheie jocul “Gamble”, activează butonul “Colectează”. Ecranul se închide și suma din câmpul “Câștig” este transferată în câmpul “Balanță”.

Dacă jucătorul nu ghicește culoarea cărții, jocul Gamble se termină, iar jucătorul pierde suma. Ecranul se închide. Suma din câmpul “Câștig” este pierdută, și nu se adaugă la Balanță.

Suma maximă câștigată care poate fi adusă în runda Gamble este menționată în Tabelul de plată.

Numărul de încercări Gamble este predefinit și configurat pentru fiecare joc. Numărul maxim de încercări poate varia între 1 și 5, în funcție de setările aplicate pentru fiecare joc.

Dacă jucătorul utilizează un computer desktop sau laptop, butoanele "Roșu" și "Negru" pot fi activate și apăsând tastele direcționale de pe tastatură: "⇒" pentru "Negru" și "⇐" pentru "Roșu".

















## Comenzi Joc





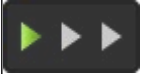






Următoarele câmpuri apar pe ecranul slotului:

- “Balanță/Credit” – la activarea acestui câmp, jucătorul comută de la credit la valuta cu care a ales să se joace. Acest lucru este valabil și atunci când se face trecerea de la valută la credit. Activarea acestui buton este posibilă în toate etapele jocului;
- “Câștig” – acest câmp afișează suma totală câștigată la o rotație a roletelor. Dacă este activat butonul "Colectează" în timp ce este activă animația pentru sumă în creștere, animația se oprește și se afișează suma câștigată pentru această rotire a roletelor;
- Câmp Simboluri câștigătoare – acest câmp este situat sub role. Arată numărul de combinații câștigătoare pentru un anumit simbol și suma pe care a câștigat-o jucătorul din acele combinații.

Următoarele butoane apar pe ecranul slotului:

| Buton   | Nume       | Descriere  |
|---|------------|--|
|   | Pariu      | Când este activat butonul "Pariu", se plasează un pariu. Dacă a fost câștigată o sumă mai devreme, aceasta este adăugată automat la soldul jucătorului.  |
|  | Stop Toate | Când butonul “Stop Toate” este activat, toate rolele se opresc în același timp și butonul se schimbă în “Start” (în cazul în care nu există nicio combinație câștigătoare), și “Colectează” (în cazul în care există o combinație câștigătoare). După activarea butoanelor "Start" și "Pariu", rolele încep să se rotească, iar butonul "Pariu" se transformă în "Stop Toate". |
|  | Colectează | La activarea butonului “Colectează” animația câștigurilor în creștere se oprește și în câmpul “Câștig” întreaga sumă câștigată este afișată, iar butonul primește statutul de “Pariu”.   |
|  | Start      | La activarea butonului “Start”, rolele încep rotirea. Jucătorul poate ține apăsat butonul pentru a activa funcția de Rotire Turbo, care mărește viteza de rotire a roletelor. Dacă a fost câștigată o sumă mai devreme, butonul "Pornire" este înlocuit cu butonul "Încasare".   |

|   |                  |   |
|---|------------------|---|
|    | Încasare Câștig  | După activarea butonului "Încasare Câștig", întreaga sumă câștigată este transferată din câmpul "Câștig" în câmpul "Sold".  |
|    | Gamble           | Atunci când este activat, deschide ecranul Gamble.  |
|    | Setări           | La activare, jucătorul poate alege valoarea denominării. Valoarea nominală selectată în prezent este afișată aici.  |
|    | Tabel de plată   | Butonul "Tabel de plată" este situat în interiorul meniului "Setări". Atunci când este activat, acest buton deschide regulile acestui joc.  |
|    | Ajutor           | "Ajutor" este localizat în interiorul meniului "Setări". Atunci când este activat, acest buton deschide fișierul de ajutor.   |
|   | Setări autoplay  | "Setări autoplay" se află în meniul "Setări". De acolo jucătorul poate defini condițiile modului Autoplay.  |
|  | Setările jocului | "Setările jocului" se află în meniul "Setări". De acolo jucătorul poate activa/dezactiva "Modul mâna stânga" (doar pentru dispozitivele mobile) și "Muzică ambientală".   |
|  | Setări pariu     | "Setări pariu" se află în meniul "Setări". De acolo, jucătorul poate alege suma pariului, valoarea nominală și numărul de linii (numai pentru jocurile cu linii non-fixe).  |
|  | Istoric jocuri   | La apăsarea acestui buton, se va deschide o fereastră cu informații detaliate despre jocurile anterioare. Aceasta îi permite jucătorului să își verifice istoricul jocurilor pentru o perioadă de până la 30 de zile anterioare, să vadă modificările soldului după fiecare tranzacție, precum și sumele pariate și câștigate, să vadă ora exactă a pariurilor în ordine cronologică și rezultatul vizual al fiecăruia dintre aceste pariuri. |
|  | Valoare nominală | Afișează valoarea unui credit. Prin selectarea oricăreia dintre opțiunile posibile, jucătorul activează valoarea afișată. Când este activat, valori diferite sunt afișate pe el, iar jucătorul poate alege.   |

|   |                                 |  |
|---|---------------------------------|--|
|    | Reel Ways Pay                   | Cu ajutorul acestor butoane, jucătorul poate alege dintre Reel Ways Pay pe care este dispus să le folosească.  |
|    | Valoarea pariu                  | Suma afișată pe fiecare buton "valoarea pariu" reprezintă suma totală pentru toate Reel Ways Pay active în acest moment. Când este activat, valori diferite sunt afișate pe el, iar jucătorul poate alege.   |
|    | Autoplay                        | Când butonul "Autoplay" este activat, jocul intră în modul Autoplay.   |
|    | Stop Auto                       | Când butonul "Stop Auto" este activat, modul de joc "Autoplay" se oprește. Butonul este activ doar atunci când jocul este în modul Autoplay.   |
|    | Joc Rapid                       | Acest buton reglează viteza de oprire a rotelor. Jocul acceptă 3 niveluri diferite de viteză de oprire.  |
|   | Controlul sunetului             | La activarea butonului, sunetul jocului este pornit/oprit, în funcție de starea sa anterioară.   |
|  | Muzică ambientală               | La activarea butonului, muzica ambientală a jocului va fi pornită/oprită, în funcție de starea sa anterioară.  |
|  | Controlul dimensiunii ecranului | La activarea butonului, ecranul fie se extinde, fie își reduce dimensiunea, în funcție de starea sa curentă. Acest buton este activat doar în varianta desktop.  |
|  | Meniu                           | Dând clic pe butonul "Meniu", jucătorul deschide meniul "Setări".  |
|  | Închide                         | Când este activat, acest buton readuce jucătorul la ecranul principal.   |
|  | Ieșire                          | Prin activarea acestui buton, jucătorul iese din joc. Butonul este inactiv atunci când rolele se rotesc, când jucătorul a câștigat și are opțiunea de a paria, în modul Pariere, și în timpul Rotirilor Gratuite și/sau a altor Funcții de Joc (dacă acestea sunt prezente în joc). Dacă o sumă este câștigată, atunci când se activează butonul, suma câștigată se adaugă la soldul jucătorului și jocul se închide. Jucătorul nu poate juca mai departe această ultimă sumă câștigată. |

În partea de jos a ecranului jocului, jucătorul poate vizualiza și numărul jocului și ceasul.

Toate valorile din tabelul de mai sus au doar caracter ilustrativ.

Dacă jucătorul utilizează un computer desktop sau laptop, apăsând tasta "Spațiu" pe tastatură poate determina pornirea sau oprirea rotirii roletelor, în funcție de starea actuală a jocului. De asemenea, mai poate și opri animația sumei în creștere, dacă aceasta este activă. Apăsând tasta "X" se deschid opțiunile pentru valoarea nominală. Jucătorul poate utiliza tastele "C", "V", "B" și "N" de pe tastatură pentru a selecta o anumită valoare nominală. Apăsând tasta "C", se selectează valoarea nominală cea mai mică, apăsând tasta "V", se selectează următoarea valoare ș.a.m.d. Apăsând tastele "⇐" sau "⇒" se poate activa și butonul "Gamble". Apăsând tasta "Z" se deschid opțiunile pentru modul de Autoplay (dacă este activ). Jucătorul poate utiliza tastele "C", "V", "B" și "N" de pe tastatură pentru a selecta o anumită număr de rotiri. Jucătorul poate ieși din joc și apăsând simbolul " ," de pe tastatură. Când jucătorul se află în ecranul Setările Jocului, tastele rapide pentru miză și valoare nominală, precum și pentru Autoplay, sunt dezactivate.

## Reguli

- Castigurile sunt afisate în Tabel de plată.
- Pariul Reel Ways Pay înmulțit cu multiplicatorul pariului este egal cu pariul total.
- Combinații câștigătoare pot conține numai un singur simbol într-o poziție activată din fiecare rolă consecutivă.
- Combinații câștigătoare sunt plătite de la stânga la dreapta, pe role adiacente, pe poziții activate, începând cu cea mai din stânga rolă.
- Același simbol într-o poziție diferită pe aceeași rolă plătește din nou aceeași combinație câștigătoare.
- Plățile din combinații câștigătoare sunt înmulțite numărul multiplicatorului de pariu.
- Combinații câștigătoare pot fi plătite de mai multe ori.
- O combinație de 9 de același fel pe toate rolele înmulțește jocul total cu x2.
- Se adaugă câștiguri simultane din multiple Ways Pay.
- Defecțiunile anulează toate câștigurile și pariurile.
- Pariu Min./Max: Configurable per Operator

## Mod Învârtire Bonus

- În timpul jocului de bază, jucătorului îi pot fi oferite un anumit număr de învârtiri bonus din partea operatorului în mod obișnuit (apăsând butonul pariare nu este luat nimic din soldul jucătorului).

- Valoarea pariului și numărul de linii din Modul bonus învârtire sunt predeterminate și nu pot fi modificate de jucător.
- În timpul Modulului Învârtire Bonus nu poate fi activată funcția Jackpot Cards și nu există nicio contribuție la nivelurile jocului.

## Funcția Jackpot Cards

Jackpot Cards este o funcție care se activează aleatoriu și este disponibilă când se joacă orice joc care o conține.

Jackpot Cards este o funcție de joc cu patru niveluri. Fiecare nivel este ilustrat printr-o culoare de cărți de joc:

- TREFLĂ - Nivelul 1 (cea mai joasă valoare);
- CARO - Nivelul 2;
- CUPĂ - Nivelul 3;
- PICĂ - Nivelul 4 și cel mai înalt.

Fiecare valoare și valută pentru un nivel în Jackpot Cards este afișată pe partea dreaptă a simbolului de carte care îi corespunde.

Contribuția la fiecare nivel este calculată în baza unui procent din pariul jucătorului. Nu se deduce nicio sumă din pariul jucătorului.

- **DECLANȘARE**

Funcția Jackpot Cards poate fi activat aleatoriu după încheierea unui singur joc și după ce au fost colectate toate câștigurile rezultate, dacă este cazul. Când Jackpot Cards este declanșat, jucătorului i se garantează în mod automat unul dintre nivelurile funcției.

Jackpot Cards se joacă peste jocul de bază și nu închide jocul de bază. Funcția de Joc Automat se oprește automat după activarea rundei Jackpot Cards. După finalizarea acesteia, jocul care se juca înainte de activarea funcției Jackpot Cards este reluat.

- **REGULI ȘI COMENZI**

Odată declanșat, jucătorul este dus în funcția jocului Jackpot Cards, unde este afișat un cadrul de selecție format din 12 cărți cu fața în jos. Jucătorul selectează niște cărți pe ecran până ce se vor afișa 3 cărți cu simboluri identice. Nivelul Jackpot Cards acordat este cel care corespunde simbolului afișat. Valoarea câștigului va corespunde sumei acumulate în momentul în care se dezvăluie ultimul simbol de aceeași culoare. Pentru a finaliza Jackpot Cards, jucătorul are opțiunea de a apăsa pe butonul "Colectează", adăugând astfel câștigurile funcției jocului soldului său total. Suma câștigată în runda Jackpot Cards nu poate fi utilizată în runda Gamble.

Jucătorul are o șansă aleatorie de a câștiga orice nivel al funcției cu un pariu de calificare, de fiecare dată când intră în Jackpot Cards.

Pariuri de calificare: Configurable per Operator

- CONEXIUNE LA INTERNET LENTĂ ȘI DECONECTARE

O conexiune la Internet lentă ar putea provoca o întârziere și arăta valori acordate vechi.

Funcția Jackpot Cards susține recuperarea în caz de deconectare.

- CÂȘTIGĂTORI

Dacă este acordat oricare dintre câștigurile Jackpot Cards, toți jucătorii care joacă funcția vor fi notificați pe ecran cu privire la petrecerea evenimentului.

## Înteruperi ale Jocului

- Recuperarea Completă a Jocului

În cazul în care jocul este întrerupt din cauza pierderii unei conexiuni, la următoarea accesare a jocului de către jucător, jocul neterminat va fi automat reluat cu setările avute în momentul imediat de dinaintea întreruperii.

- Anularea jocului

În cazul în care jocul a fost anulat din cauze independente de jucător, momentul anulării este considerat finalul jocului. Orice sume acumulate vor fi returnate automat jucătorului.

## Joc Responsabil

- Instrucțiuni pentru folosirea funcției de autoplay

Atunci când este apăsat butonul "Autoplay", jocul intră în modul automat pentru un număr limitat de rotiri. În timpul funcției de Autoplay, numărul de rotiri rămase va scădea în interiorul butonului "Stop auto" și, odată atinsă valoarea zero, funcția de Autoplay se va încheia automat. Jucătorul poate, în orice moment, să dezactiveze funcția de Autoplay apăsând butonul "Stop auto".

## **Procentul de Plată a Jucătorului**

Câștigul mediu pentru jucător în acest joc este 96.33%.

Dice Deco v: 1.0.0.r

## Slot Video Dice Plus

[Introducere](#)

[Cum să Pariți](#)

[Funcție Gamble](#)

[Comenzi Joc](#)

[Reguli](#)

[Rotiri Adițională](#)

[Mod Învârtire Bonus](#)

[Funcția Jackpot Cards](#)

[Înteruperi ale Jocului](#)

[Joc Responsabil](#)

[Procentul de Plată a Jucătorului](#)

### Introducere

Slotul video Dice Plus este un joc cu 5 role și 10 linii. Slotul este format din 9 simboluri - dintre care 1 este Expanding Wild. Toate combinațiile câștigătoare sunt plătite de la stânga la dreapta și de la dreapta la stânga.

### Cum să Pariți

- Miza se plasează apăsând butonul "Start", sau oricare dintre Butoanele pentru miză.
- Prin butonul "Setări" jucătorul accesează un ecran unde poate să deschidă Tabelul de plată și pagina de ajutor și să gestioneze:
  - - valoarea nominală;
  - - liniile de plată active (în cazul jocurilor fără linii fixe);
  - - mărimea pariului.

Dacă jucătorul utilizează un computer desktop sau un laptop, butoanele pentru miză mai pot fi activate și apăsând următoarele taste de pe tastatură: "C", "V", "B", "N" și "M". Apăsând tasta "C", se plasează miza cea mai mică, apăsând tasta "V", se plasează următoarea miză ș.a.m.d.

### Funcție Gamble

În cazul unui câștig, jucătorului îi este dată posibilitatea de a accesa runda Gamble prin apăsarea butonului "Gamble".



Funcția Gamble se activează când ecranul Gamble este deschis și cartea din mijlocul ecranului este cu fața în jos și se aprinde intermitent în roșu și negru. Eticheta “Încercări Gamble Rămase” arată numărul de încercări pe care jucătorul le are pentru acest joc. Eticheta “Sumă Gamble” arată suma pe care jucătorul ar dori să o dubleze în jocul Gamble. Eticheta “Gamble Pentru Câștig” arată suma pe care un jucător o poate câștiga dacă ghicește culoarea cărții. Există două butoane de selectat: “Roșu” și “Negru”. Când se selectează "Negru" sau "Roșu", cartea se mută în sus pe ecran și este păstrată ca istoric. Ultimele cinci cărți din sesiunea jucătorului sunt păstrate în secțiunea Istoric.

Dacă jucătorul a ghicit culoarea cărții, o carte nouă apare în mijlocul ecranului, cu fața în jos și se aprinde intermitent în roșu și negru. Acest proces continuă până când jucătorul ghicește greșit. Ordinea cărților este aleatorie și jucătorul nu poate prezice culoarea următoarei cărți pe baza rezultatelor anterioare. Suma din câmpul “Sumă Gamble” este afișată în câmpul “Câștig”. Dacă jucătorul dorește să încheie jocul “Gamble”, activează butonul “Colectează”. Ecranul se închide și suma din câmpul “Câștig” este transferată în câmpul “Balanță”.

Dacă jucătorul nu ghicește culoarea cărții, jocul Gamble se termină, iar jucătorul pierde suma. Ecranul se închide. Suma din câmpul “Câștig” este pierdută, și nu se adaugă la Balanță.

Suma maximă câștigată care poate fi adusă în runda Gamble este menționată în Tabelul de plată.

Numărul de încercări Gamble este predefinit și configurat pentru fiecare joc. Numărul maxim de încercări poate varia între 1 și 5, în funcție de setările aplicate pentru fiecare joc.

Dacă jucătorul utilizează un computer desktop sau laptop, butoanele "Roșu" și "Negru" pot fi activate și apăsând tastele direcționale de pe tastatură: "⇒" pentru "Negru" și "⇐" pentru "Roșu".








## Comenzi Joc

Următoarele câmpuri apar pe ecranul slotului:










- “Balanță/Credit” – la activarea acestui câmp, jucătorul comută de la credit la valuta cu care a ales să se joace. Acest lucru este valabil și atunci când se face trecerea de la valută la credit. Activarea acestui buton este posibilă în toate etapele jocului;

- “Câștig” – acest câmp afișează suma totală câștigată din linii, la o rotație a roletelor. Dacă este activat butonul "Colectează" în timp ce este activă animația pentru sumă în creștere, animația se oprește și se afișează suma câștigată pentru această rotire a roletelor;
- Câmp Linie de Plată – acest câmp este situat sub role. Indică numărul liniei și suma câștigată de jucător din această combinație.

Următoarele butoane apar pe ecranul slotului:

| Buton  | Nume            | Descriere  |
|--|-----------------|--|
|   | Pariu           | Când este activat butonul "Pariu", se plasează un pariu. Dacă a fost câștigată o sumă mai devreme, aceasta este adăugată automat la soldul jucătorului.  |
|   | Stop Toate      | Când butonul "Stop Toate" este activat, toate rolele se opresc în același timp și butonul se schimbă în "Start" (în cazul în care nu există nicio combinație câștigătoare), și "Colectează" (în cazul în care există o combinație câștigătoare). După activarea butoanelor "Start" și "Pariu", rolele încep să se rotească, iar butonul "Pariu" se transformă în "Stop Toate". |
| <br> | Colectează      | La activarea butonului "Colectează" animația câștigurilor în creștere se oprește și în câmpul "Câștig" întreaga sumă câștigată este afișată, iar butonul primește statutul de "Pariu".   |
|   | Start           | La activarea butonului "Start", rolele încep rotirea. Jucătorul poate ține apăsat butonul pentru a activa funcția de Rotire Turbo, care mărește viteza de rotire a roletelor. Dacă a fost câștigată o sumă mai devreme, butonul "Pornire" este înlocuit cu butonul "Încasare".   |
|   | Încasare Câștig | După activarea butonului "Încasare Câștig", întreaga sumă câștigată este transferată din câmpul "Câștig" în câmpul "Sold".   |
|   | Gamble          | Atunci când este activat, deschide ecranul Gamble.   |

|   |                  |   |
|---|------------------|---|
|    | Setări           | La activare, jucătorul poate alege valoarea denominării. Valoarea nominală selectată în prezent este afișată aici.  |
|    | Tabel de plată   | Butonul “Tabel de plată” este situat în interiorul meniului “Setări”. Atunci când este activat, acest buton deschide regulile acestui joc.  |
|    | Ajutor           | “Ajutor” este localizat în interiorul meniului “Setări”. Atunci când este activat, acest buton deschide fișierul de ajutor.   |
|    | Setări autoplay  | "Setări autoplay" se află în meniul "Setări". De acolo jucătorul poate defini condițiile modului Autoplay.  |
|    | Setările jocului | "Setările jocului" se află în meniul "Setări". De acolo jucătorul poate activa/dezactiva "Modul mâna stânga" (doar pentru dispozitivele mobile) și "Muzică ambientală".   |
|   | Setări pariu     | "Setări pariu" se află în meniul "Setări". De acolo, jucătorul poate alege suma pariului, valoarea nominală și numărul de linii (numai pentru jocurile cu linii non-fixe).  |
|  | Istoric jocuri   | La apăsarea acestui buton, se va deschide o fereastră cu informații detaliate despre jocurile anterioare. Aceasta îi permite jucătorului să își verifice istoricul jocurilor pentru o perioadă de până la 30 de zile anterioare, să vadă modificările soldului după fiecare tranzacție, precum și sumele pariate și câștigate, să vadă ora exactă a pariurilor în ordine cronologică și rezultatul vizual al fiecăruia dintre aceste pariuri. |
|  | Valoare nominală | Afișează valoarea unui credit. Prin selectarea oricăreia dintre opțiunile posibile, jucătorul activează valoarea afișată. Când este activat, valori diferite sunt afișate pe el, iar jucătorul poate alege.   |
|  | Linii de plată   | Cu ajutorul acestor butoane, jucătorul poate alege dintre liniile active pe care este dispus să le folosească.  |
|  | Valoarea pariu   | Suma afișată pe fiecare buton "valoarea pariu" reprezintă suma totală pentru toate liniile de pariu active în acest moment. Când este activat, valori diferite sunt afișate pe el, iar jucătorul poate alege.   |

|   |                                 |  |
|---|---------------------------------|--|
|    | Autoplay                        | Când butonul “Autoplay” este activat, jocul intră în modul Autoplay.   |
|    | Stop Auto                       | Când butonul “Stop Auto” este activat, modul de joc “Autoplay” se oprește. Butonul este activ doar atunci când jocul este în modul Autoplay.   |
|    | Joc Rapid                       | Acest buton reglează viteza de oprire a rolurilor. Jocul acceptă 3 niveluri diferite de viteză de oprire.  |
|    | Controlul sunetului             | La activarea butonului, sunetul jocului este pornit/oprit, în funcție de starea sa anterioară.   |
|    | Muzică ambientală               | La activarea butonului, muzica ambientală a jocului va fi pornită/oprită, în funcție de starea sa anterioară.  |
|    | Controlul dimensiunii ecranului | La activarea butonului, ecranul fie se extinde, fie își reduce dimensiunea, în funcție de starea sa curentă. Acest buton este activat doar în varianta desktop.  |
|   | Meniu                           | Dând clic pe butonul "Meniu", jucătorul deschide meniul "Setări".  |
|  | Închide                         | Când este activat, acest buton readuce jucătorul la ecranul principal.   |
|  | Ieșire                          | Prin activarea acestui buton, jucătorul iese din joc. Butonul este inactiv atunci când rolele se rotesc, când jucătorul a câștigat și are opțiunea de a paria, în modul Pariere, și în timpul Rotirilor Gratuite și/sau a altor Funcții de Joc (dacă acestea sunt prezente în joc). Dacă o sumă este câștigată, atunci când se activează butonul, suma câștigată se adaugă la soldul jucătorului și jocul se închide. Jucătorul nu poate juca mai departe această ultimă sumă câștigată. |

În partea de jos a ecranului jocului, jucătorul poate vizualiza și numărul jocului și ceasul.

Toate valorile din tabelul de mai sus au doar caracter ilustrativ.

Dacă jucătorul utilizează un computer desktop sau laptop, apăsând tasta "Spațiu" pe tastatură poate determina pornirea sau oprirea rotirii rolurilor, în funcție de starea actuală a jocului. De asemenea, mai poate și opri animația sumei în creștere, dacă aceasta este activă. Apăsând tasta "X" se deschid opțiunile pentru valoarea nominală. Jucătorul poate utiliza tastele "C", "V", "B" și "N" de pe tastatură pentru a selecta o

anumită valoare nominală. Apăsând tasta "C", se selectează valoarea nominală cea mai mică, apăsând tasta "V", se selectează următoarea valoare ș.a.m.d. Apăsând tastele "⇐" sau "⇒" se poate activa și butonul "Gamble". Apăsând tasta "Z" se deschid opțiunile pentru modul de Autoplay (dacă este activ). Jucătorul poate utiliza tastele "C", "V", "B" și "N" de pe tastatură pentru a selecta o anumită număr de rotiri. Jucătorul poate ieși din joc și apăsând simbolul " ," de pe tastatură. Când jucătorul se află în ecranul Setările Jocului, tastele rapide pentru miză și valoare nominală, precum și pentru Autoplay, sunt dezactivate.

## Reguli

- Castigurile sunt afisate în Tabel de plată.
- Toate combinațiile câștigătoare sunt plătite de la stânga la dreapta și de la dreapta la stânga.
- Se plătește numai câștigul de linie cel mai mare pe direcție.
- Câștiguri cu 5 simboluri identice sunt plătite doar o dată.
- Se adaugă câștiguri simultane pe diferite linii de câștig.
- Defecțiunile anulează toate câștigurile și pariurile.
- Pariu Min./Max: Configurable per Operator

## Rotiri Adițională

În cazul unui simbol Wild, se întinde și acoperă toate pozițiile de pe propria sa rolă. La pornirea Rotirii Gratuite Adiționale, rolele pe care apare un simbol Wild sunt blocate, iar restul de role pe care nu există niciun simbol Wild încep automat să se rotească.

Rotirile Gratuite sunt jucate folosind pariul și numărul de linii declanșatoare. Dacă în timpul Rotirii Gratuite Adiționale apare din nou un simbol Wild, se întinde din nou deoarece acoperă toate pozițiile de pe propria sa rolă. Rolele pe care apare un simbol Wild sunt blocate, iar restul de role pe care nu există niciun simbol Wild încep automat să se rotească.

După ce toate Rotiri Gratuite sunt finalizate, suma totală câștigată în Rotiri Adițională poate fi jucată în jocul "Gamble" (dacă suma este mai mică sau egală cu cea specificată în ecranul Tabel de plată).

## Mod Învârtire Bonus

- În timpul jocului de bază, jucătorului îi pot fi oferite un anumit număr de învârtiri bonus din partea operatorului în mod obișnuit (apăsând butonul pariare nu este luat nimic din soldul jucătorului).

- Valoarea pariului și numărul de linii din Modul bonus învârtire sunt predeterminate și nu pot fi modificate de jucător.
- În timpul Modulului Învârtire Bonus nu poate fi activată funcția Jackpot Cards și nu există nicio contribuție la nivelurile jocului.

## Funcția Jackpot Cards

Jackpot Cards este o funcție care se activează aleatoriu și este disponibilă când se joacă orice joc care o conține.

Jackpot Cards este o funcție de joc cu patru niveluri. Fiecare nivel este ilustrat printr-o culoare de cărți de joc:

- TREFLĂ - Nivelul 1 (cea mai joasă valoare);
- CARO - Nivelul 2;
- CUPĂ - Nivelul 3;
- PICĂ - Nivelul 4 și cel mai înalt.

Fiecare valoare și valută pentru un nivel în Jackpot Cards este afișată pe partea dreaptă a simbolului de carte care îi corespunde.

Contribuția la fiecare nivel este calculată în baza unui procent din pariul jucătorului. Nu se deduce nicio sumă din pariul jucătorului.

- **DECLANȘARE**

Funcția Jackpot Cards poate fi activat aleatoriu după încheierea unui singur joc și după ce au fost colectate toate câștigurile rezultate, dacă este cazul. Când Jackpot Cards este declanșat, jucătorului i se garantează în mod automat unul dintre nivelurile funcției.

Jackpot Cards se joacă peste jocul de bază și nu închide jocul de bază. Funcția de Joc Automat se oprește automat după activarea rundei Jackpot Cards. După finalizarea acesteia, jocul care se juca înainte de activarea funcției Jackpot Cards este reluat.

- **REGULI ȘI COMENZI**

Odată declanșat, jucătorul este dus în funcția jocului Jackpot Cards, unde este afișat un cadrul de selecție format din 12 cărți cu fața în jos. Jucătorul selectează niște cărți pe ecran până ce se vor afișa 3 cărți cu simboluri identice. Nivelul Jackpot Cards acordat este cel care corespunde simbolului afișat. Valoarea câștigului va corespunde sumei acumulate în momentul în care se dezvăluie ultimul simbol de aceeași culoare. Pentru a finaliza Jackpot Cards, jucătorul are opțiunea de a apăsa pe butonul "Colectează", adăugând astfel câștigurile funcției jocului soldului său total. Suma câștigată în runda Jackpot Cards nu poate fi utilizată în runda Gamble.

Jucătorul are o șansă aleatorie de a câștiga orice nivel al funcției cu un pariu de calificare, de fiecare dată când intră în Jackpot Cards.

Pariuri de calificare: Configurable per Operator

- CONEXIUNE LA INTERNET LENTĂ ȘI DECONECTARE

O conexiune la Internet lentă ar putea provoca o întârziere și arăta valori acordate vechi.

Funcția Jackpot Cards susține recuperarea în caz de deconectare.

- CÂȘTIGĂTORI

Dacă este acordat oricare dintre câștigurile Jackpot Cards, toți jucătorii care joacă funcția vor fi notificați pe ecran cu privire la petrecerea evenimentului.

## Înteruperi ale Jocului

- Recuperarea Completă a Jocului

În cazul în care jocul este întrerupt din cauza pierderii unei conexiuni, la următoarea accesare a jocului de către jucător, jocul neterminat va fi automat reluat cu setările avute în momentul imediat de dinaintea întreruperii.

- Anularea jocului

În cazul în care jocul a fost anulat din cauze independente de jucător, momentul anulării este considerat finalul jocului. Orice sume acumulate vor fi returnate automat jucătorului.

## Joc Responsabil

- Instrucțiuni pentru folosirea funcției de autoplay

Atunci când este apăsat butonul "Autoplay", jocul intră în modul automat pentru un număr limitat de rotiri. În timpul funcției de Autoplay, numărul de rotiri rămase va scădea în interiorul butonului "Stop auto" și, odată atinsă valoarea zero, funcția de Autoplay se va încheia automat. Jucătorul poate, în orice moment, să dezactiveze funcția de Autoplay apăsând butonul "Stop auto".

## **Procentul de Plată a Jucătorului**

Câștigul mediu pentru jucător în acest joc este 96.29%.

Dice Plus v: 1.0.0.r



## Slot Video Vampire Bites

[Introducere](#)

[Cum să Pariți](#)

[Funcție Gamble](#)

[Comenzi Joc](#)

[Reguli](#)

[Mod Învârtire Bonus](#)

[Funcția Jackpot Cards](#)

[Înteruperi ale Jocului](#)

[Joc Responsabil](#)

[Procentul de Plată a Jucătorului](#)

### Introducere

Slotul video Vampire Bites este un joc cu 5 role și 5 linii fixed. Slotul este format din 11 simboluri - dintre care 1 este Wild. Toate combinațiile câștigătoare sunt plătite de la stânga la dreapta.

### Cum să Pariți

- Miza se plasează apăsând butonul "Start", sau oricare dintre Butoanele pentru miză.
- Prin butonul "Setări" jucătorul accesează un ecran unde poate să deschidă Tabelul de plată și pagina de ajutor și să gestioneze:
  - - valoarea nominală;
  - - liniile de plată active (în cazul jocurilor fără linii fixe);
  - - mărimea pariului.

Dacă jucătorul utilizează un computer desktop sau un laptop, butoanele pentru miză mai pot fi activate și apăsând următoarele taste de pe tastatură: "C", "V", "B", "N" și "M". Apăsând tasta "C", se plasează miza cea mai mică, apăsând tasta "V", se plasează următoarea miză ș.a.m.d.

### Funcție Gamble

În cazul unui câștig, jucătorului îi este dată posibilitatea de a accesa runda Gamble prin apăsarea butonului "Gamble".

Funcția Gamble se activează când ecranul Gamble este deschis și cartea din mijlocul ecranului este cu fața în jos și se aprinde intermitent în roșu și negru. Eticheta “Încercări Gamble Rămase” arată numărul de încercări pe care jucătorul le are pentru acest joc. Eticheta “Sumă Gamble” arată suma pe care jucătorul ar dori să o dubleze în jocul Gamble. Eticheta “Gamble Pentru Câștig” arată suma pe care un jucător o poate câștiga dacă ghicește culoarea cărții. Există două butoane de selectat: “Roșu” și “Negru”. Când se selectează "Negru" sau "Roșu", cartea se mută în sus pe ecran și este păstrată ca istoric. Ultimele cinci cărți din sesiunea jucătorului sunt păstrate în secțiunea Istoric.

Dacă jucătorul a ghicit culoarea cărții, o carte nouă apare în mijlocul ecranului, cu fața în jos și se aprinde intermitent în roșu și negru. Acest proces continuă până când jucătorul ghicește greșit. Ordinea cărților este aleatorie și jucătorul nu poate prezice culoarea următoarei cărți pe baza rezultatelor anterioare. Suma din câmpul “Sumă Gamble” este afișată în câmpul “Câștig”. Dacă jucătorul dorește să încheie jocul “Gamble”, activează butonul “Colectează”. Ecranul se închide și suma din câmpul “Câștig” este transferată în câmpul “Balanță”.

Dacă jucătorul nu ghicește culoarea cărții, jocul Gamble se termină, iar jucătorul pierde suma. Ecranul se închide. Suma din câmpul “Câștig” este pierdută, și nu se adaugă la Balanță.

Suma maximă câștigată care poate fi adusă în runda Gamble este menționată în Tabelul de plată.

Numărul de încercări Gamble este predefinit și configurat pentru fiecare joc. Numărul maxim de încercări poate varia între 1 și 5, în funcție de setările aplicate pentru fiecare joc.

Dacă jucătorul utilizează un computer desktop sau laptop, butoanele "Roșu" și "Negru" pot fi activate și apăsând tastele direcționale de pe tastatură: "⇒" pentru "Negru" și "⇐" pentru "Roșu".





## Comenzi Joc

Următoarele câmpuri apar pe ecranul slotului:











- “Balanță/Credit” – la activarea acestui câmp, jucătorul comută de la credit la valuta cu care a ales să se joace. Acest lucru este valabil și atunci când se face trecerea de la valută la credit. Activarea acestui buton este posibilă în toate etapele jocului;


- “Câștig” – acest câmp afișează suma totală câștigată din linii, la o rotație a rotelor. Dacă este activat butonul "Colectează" în timp ce este activă animația pentru sumă în creștere, animația se oprește și se afișează suma câștigată pentru această rotire a rotelor;
- Câmp Linie de Plată – acest câmp este situat sub role. Indică numărul liniei și suma câștigată de jucător din această combinație.

Următoarele butoane apar pe ecranul slotului:

| Buton   | Nume       | Descriere  |
|---|------------|--|
|    | Pariu      | Când este activat butonul "Pariu", se plasează un pariu. Dacă a fost câștigată o sumă mai devreme, aceasta este adăugată automat la soldul jucătorului.  |
|   | Stop Toate | Când butonul “Stop Toate” este activat, toate rolele se opresc în același timp și butonul se schimbă în “Start” (în cazul în care nu există nicio combinație câștigătoare), și “Colectează” (în cazul în care există o combinație câștigătoare). După activarea butoanelor "Start" și "Pariu", rolele încep să se rotească, iar butonul "Pariu" se transformă în "Stop Toate". |
|  | Colectează | La activarea butonului “Colectează” animația câștigurilor în creștere se oprește și în câmpul “Câștig” întreaga sumă câștigată este afișată, iar butonul primește statutul de “Pariu”.   |
|  | Start      | La activarea butonului “Start”, rolele încep rotirea. Jucătorul poate ține apăsat butonul pentru a activa funcția de Rotire Turbo, care mărește viteza de rotire a rotelor. Dacă a fost câștigată o sumă mai devreme, butonul "Pornire" este înlocuit cu butonul "Încasare".   |

|   |                  |   |
|---|------------------|---|
|    | Încasare Câștig  | După activarea butonului "Încasare Câștig", întreaga sumă câștigată este transferată din câmpul "Câștig" în câmpul "Sold".  |
|    | Gamble           | Atunci când este activat, deschide ecranul Gamble.  |
|    | Setări           | La activare, jucătorul poate alege valoarea denominării. Valoarea nominală selectată în prezent este afișată aici.  |
|    | Tabel de plată   | Butonul "Tabel de plată" este situat în interiorul meniului "Setări". Atunci când este activat, acest buton deschide regulile acestui joc.  |
|   | Ajutor           | "Ajutor" este localizat în interiorul meniului "Setări". Atunci când este activat, acest buton deschide fișierul de ajutor.   |
|  | Setări autoplay  | "Setări autoplay" se află în meniul "Setări". De acolo jucătorul poate defini condițiile modului Autoplay.  |
|  | Setările jocului | "Setările jocului" se află în meniul "Setări". De acolo jucătorul poate activa/dezactiva "Modul mâna stânga" (doar pentru dispozitivele mobile) și "Muzică ambientală".                                     |
|  | Setări pariu     | "Setări pariu" se află în meniul "Setări". De acolo, jucătorul poate alege suma pariului, valoarea nominală și numărul de linii (numai pentru jocurile cu linii non-fixe).                                  |
|  | Valoare nominală | Afișează valoarea unui credit. Prin selectarea oricăreia dintre opțiunile posibile, jucătorul activează valoarea afișată. Când este activat, valori diferite sunt afișate pe el, iar jucătorul poate alege. |

|   |                                 |  |
|---|---------------------------------|--|
|    | Linii de plată                  | Cu ajutorul acestor butoane, jucătorul poate alege dintre liniile active pe care este dispus să le folosească.   |
|    | Valoarea pariu                  | Suma afișată pe fiecare buton "valoare pariu" reprezintă suma totală pentru toate liniile de pariu active în acest moment. Când este activat, valori diferite sunt afișate pe el, iar jucătorul poate alege. |
|    | Autoplay                        | Când butonul "Autoplay" este activat, jocul intră în modul Autoplay.   |
|   | Stop Auto                       | Când butonul "Stop Auto" este activat, modul de joc "Autoplay" se oprește. Butonul este activ doar atunci când jocul este în modul Autoplay.   |
|  | Joc Rapid                       | Acest buton reglează viteza de oprire a rolurilor. Jocul acceptă 3 niveluri diferite de viteză de oprire.  |
|  | Controlul sunetului             | La activarea butonului, sunetul jocului este pornit/oprit, în funcție de starea sa anterioară.   |
|  | Muzică ambientală               | La activarea butonului, muzica ambientală a jocului va fi pornită/oprită, în funcție de starea sa anterioară.  |
|  | Controlul dimensiunii ecranului | La activarea butonului, ecranul fie se extinde, fie își reduce dimensiunea, în funcție de starea sa curentă. Acest buton este activat doar în varianta desktop.  |
|  | Meniu                           | Dând clic pe butonul "Meniu", jucătorul deschide meniul "Setări".  |
|  | Închide                         | Când este activat, acest buton readuce jucătorul la ecranul principal.   |

|   |        |  |
|---|--------|--|
|  | Ieșire | Prin activarea acestui buton, jucătorul iese din joc. Butonul este inactiv atunci când rolele se rotesc, când jucătorul a câștigat și are opțiunea de a paria, în modul Pariere, și în timpul Rotirilor Gratuite și/sau a altor Funcții de Joc (dacă acestea sunt prezente în joc). Dacă o sumă este câștigată, atunci când se activează butonul, suma câștigată se adaugă la soldul jucătorului și jocul se încheie. Jucătorul nu poate juca mai departe această ultimă sumă câștigată. |
|---|--------|--|

În partea de jos a ecranului jocului, jucătorul poate vizualiza și numărul jocului și ceasul.

Toate valorile din tabelul de mai sus au doar caracter ilustrativ.

Dacă jucătorul utilizează un computer desktop sau laptop, apăsând tasta "Spațiu" pe tastatură poate determina pornirea sau oprirea rotirii rolelor, în funcție de starea actuală a jocului. De asemenea, mai poate și opri animația sumei în creștere, dacă aceasta este activă. Apăsând tasta "X" se deschid opțiunile pentru valoarea nominală. Jucătorul poate utiliza tastele "C", "V", "B" și "N" de pe tastatură pentru a selecta o anumită valoare nominală. Apăsând tasta "C", se selectează valoarea nominală cea mai mică, apăsând tasta "V", se selectează următoarea valoare ș.a.m.d. Apăsând tastele "←" sau "⇒" se poate activa și butonul "Gamble". Apăsând tasta "Z" se deschid opțiunile pentru modul de Autoplay (dacă este activ). Jucătorul poate utiliza tastele "C", "V", "B" și "N" de pe tastatură pentru a selecta o anumită număr de rotiri. Jucătorul poate ieși din joc și apăsând simbolul " ," de pe tastatură. Când jucătorul se află în ecranul Setările Jocului, tastele rapide pentru miză și valoare nominală, precum și pentru Autoplay, sunt dezactivate.

## Reguli

- Castigurile sunt afisate în Tabel de plată.
- În cazul unor combinații câștigătoare multiple pe aceeași linie, este plătită combinația care aduce un profit mai mare pentru jucător.
- În cazul a două câștiguri diferite, cu un profit egal pe aceeași linie de plată, este plătită combinația mai lungă.

- 15 de același fel din A sau K sau Q sau J pe toate rolele, înmulțesc cu x5 câștigul total pe joc.
- 12 de același fel din A sau K sau Q sau J pe rolele 1, 2, 3 și 4, înmulțesc cu x4 câștigul total pe joc.
- 9 de același fel din A sau K sau Q sau J pe rolele 1, 2 și 3, înmulțesc cu x3 câștigul total pe joc.
- Cel mai crescut multiplicator doar plătit.
- Se adaugă câștiguri simultane pe diferite linii de câștig.
- Defecțiunile anulează toate câștigurile și pariurile.
- Pariu Min./Max: Configurable per Operator

## Mod Învârtire Bonus

- În timpul jocului de bază, jucătorului îi pot fi oferite un anumit număr de învârtiri bonus din partea operatorului în mod obișnuit (apăsând butonul pariere nu este luat nimic din soldul jucătorului).
- Valoarea pariului și numărul de linii din Modul bonus învârtire sunt predeterminate și nu pot fi modificate de jucător.
- În timpul Modulului Învârtire Bonus nu poate fi activată funcția Jackpot Cards și nu există nicio contribuție la nivelurile jocului.

## Funcția Jackpot Cards

Jackpot Cards este o funcție care se activează aleatoriu și este disponibilă când se joacă orice joc care o conține.

Jackpot Cards este o funcție de joc cu patru niveluri. Fiecare nivel este ilustrat printr-o culoare de cărți de joc:

- TREFLĂ - Nivelul 1 (cea mai joasă valoare);
- CARO - Nivelul 2;
- CUPĂ - Nivelul 3;
- PICĂ - Nivelul 4 și cel mai înalt.

Fiecare valoare și valută pentru un nivel în Jackpot Cards este afișată pe partea dreaptă a simbolului de carte care îi corespunde.

Contribuția la fiecare nivel este calculată în baza unui procent din pariul jucătorului. Nu se deduce nicio sumă din pariul jucătorului.

- DECLANȘARE

Funcția Jackpot Cards poate fi declanșată la întâmplare, după ce un joc individual este finalizat și toate câștigurile rezultate sunt colectate. Când Jackpot Cards este declanșat, jucătorului i se garantează în mod automat unul dintre nivelurile funcției. Jackpot Cards se joacă peste jocul de bază și nu încheie jocul de bază. Funcția de Joc Automat se oprește automat după activarea rundei Jackpot Cards. După finalizarea acesteia, jocul care se juca înainte de activarea funcției Jackpot Cards este reluat.

- **REGULI ȘI COMENZI**

Odată declanșat, jucătorul este dus în funcția jocului Jackpot Cards, unde este afișat un cadru de selecție format din 12 cărți cu fața în jos. Jucătorul selectează niște cărți pe ecran până ce se vor afișa 3 cărți cu simboluri identice. Nivelul Jackpot Cards acordat este cel care corespunde simbolului afișat. Valoarea câștigului va corespunde sumei acumulate în momentul în care se dezvăluie ultimul simbol de aceeași culoare. Pentru a finaliza Jackpot Cards, jucătorul are opțiunea de a apăsa pe butonul "Colectează", adăugând astfel câștigurile funcției jocului soldului său total. Suma câștigată în runda Jackpot Cards nu poate fi utilizată în runda Gamble. Jucătorul are o șansă rezonabilă de a câștiga cel mai înalt nivel al funcției cu oricare dintre pariurile de calificare, de fiecare dată când intră în funcția jocului Jackpot Cards. Cu toate acestea, cu cât este mai mare pariul de calificare în jocul de bază, cu atât este mai mare șansa de a intra în funcția jocului și de a câștiga oricare dintre niveluri.

Pariuri de calificare: Configurable per Operator

- **CONEXIUNE LA INTERNET LENTĂ ȘI DECONECTARE**

O conexiune la Internet lentă ar putea provoca o întârziere și arăta valori acordate vechi.

Funcția Jackpot Cards susține recuperarea în caz de deconectare.

- **CÂȘTIGĂTORI**

Dacă este acordat oricare dintre câștigurile Jackpot Cards, toți jucătorii care joacă funcția vor fi notificați pe ecran cu privire la petrecerea evenimentului.

## **Înteruperi ale Jocului**

- **Recuperarea Completă a Jocului**



În cazul în care jocul este întrerupt din cauza pierderii unei conexiuni, la următoarea accesare a jocului de către jucător, jocul neterminat va fi automat reluat cu setările avute în momentul imediat de dinaintea întreruperii.

- Anularea jocului

În cazul în care jocul a fost anulat din cauze independente de jucător, momentul anulării este considerat finalul jocului. Orice sume acumulate vor fi returnate automat jucătorului.

## **Joc Responsabil**

Instrucțiuni pentru folosirea funcției de autoplay

Atunci când este apăsat butonul "Autoplay", jocul intră în modul automat pentru un număr limitat de rotiri. În timpul funcției de Autoplay, numărul de rotiri rămase va scădea în interiorul butonului "Stop auto" și, odată atinsă valoarea zero, funcția de Autoplay se va încheia automat. Jucătorul poate, în orice moment, să dezactiveze funcția de Autoplay apăsând butonul "Stop auto".

## **Procentul de Plată a Jucătorului**

Câștigul mediu pentru jucător în acest joc este 96.59%.

Vampire Bites v: 1.5.0.r

# Slot Video Dancing Dead

[Introducere](#)

[Cum să Pariți](#)

[Funcție Gamble](#)

[Comenzi Joc](#)

[Reguli](#)

[Bonusuri](#)

[Mod Învârtire Bonus](#)

[Funcția Jackpot Cards](#)

[Înteruperi ale Jocului](#)

[Joc Responsabil](#)

[Procentul de Plată a Jucătorului](#)

## Introducere

Slotul video Dancing Dead este un joc cu 5 role și 20 linii fixed. Slotul este format din 11 simboluri - dintre care 1 este Expanding Wild, iar 1 este Scatter. Toate combinațiile câștigătoare sunt plătite de la stânga la dreapta, cu excepția simbolului Scatter.

## Cum să Pariți

- Miza se plasează apăsând butonul "Start", sau oricare dintre Butoanele pentru miză.
- Prin butonul "Setări" jucătorul accesează un ecran unde poate să deschidă Tabelul de plată și pagina de ajutor și să gestioneze:
  - - valoarea nominală;
  - - liniile de plată active (în cazul jocurilor fără linii fixe);
  - - mărimea pariului.

Dacă jucătorul utilizează un computer desktop sau un laptop, butoanele pentru miză mai pot fi activate și apăsând următoarele taste de pe tastatură: "C", "V", "B", "N" și "M". Apăsând tasta "C", se plasează miza cea mai mică, apăsând tasta "V", se plasează următoarea miză ș.a.m.d.

## Funcție Gamble

În cazul unui câștig, jucătorului îi este dată posibilitatea de a accesa runda Gamble prin apăsarea butonului "Gamble".

Funcția Gamble se activează când ecranul Gamble este deschis și cartea din mijlocul ecranului este cu fața în jos și se aprinde intermitent în roșu și negru. Eticheta “Încercări Gamble Rămase” arată numărul de încercări pe care jucătorul le are pentru acest joc. Eticheta “Sumă Gamble” arată suma pe care jucătorul ar dori să o dubleze în jocul Gamble. Eticheta “Gamble Pentru Câștig” arată suma pe care un jucător o poate câștiga dacă ghicește culoarea cărții. Există două butoane de selectat: “Roșu” și “Negru”. Când se selectează "Negru " sau "Roșu", cartea se mută în sus pe ecran și este păstrată ca istoric. Ultimele cinci cărți din sesiunea jucătorului sunt păstrate în secțiunea Istoric.

Dacă jucătorul a ghicit culoarea cărții, o carte nouă apare în mijlocul ecranului, cu fața în jos și se aprinde intermitent în roșu și negru. Acest proces continuă până când jucătorul ghicește greșit. Ordinea cărților este aleatorie și jucătorul nu poate prezice culoarea următoarei cărți pe baza rezultatelor anterioare. Suma din câmpul “Sumă Gamble” este afișată în câmpul “Câștig”. Dacă jucătorul dorește să încheie jocul “Gamble”, activează butonul “Colectează”. Ecranul se închide și suma din câmpul “Câștig” este transferată în câmpul “Balanță”.

Dacă jucătorul nu ghicește culoarea cărții, jocul Gamble se termină, iar jucătorul pierde suma. Ecranul se închide. Suma din câmpul “Câștig” este pierdută, și nu se adaugă la Balanță.

Suma maximă câștigată care poate fi adusă în runda Gamble este menționată în Tabelul de plată.

Numărul de încercări Gamble este predefinit și configurat pentru fiecare joc. Numărul maxim de încercări poate varia între 1 și 5, în funcție de setările aplicate pentru fiecare joc.

Dacă jucătorul utilizează un computer desktop sau laptop, butoanele "Roșu" și "Negru" pot fi activate și apăsând tastele direcționale de pe tastatură: "⇒" pentru "Negru" și "⇐" pentru "Roșu".





## Comenzi Joc










Următoarele câmpuri apar pe ecranul slotului:

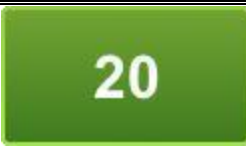








- “Balanță/Credit” – la activarea acestui câmp, jucătorul comută de la credit la valuta cu care a ales să se joace. Acest lucru este valabil și atunci când se face trecerea de la valută la credit. Activarea acestui buton este posibilă în toate etapele jocului;

- “Câștig” – acest câmp afișează suma totală câștigată din linii, la o rotație a roletelor. Dacă este activat butonul "Colectează" în timp ce este activă animația pentru sumă în creștere, animația se oprește și se afișează suma câștigată pentru această rotire a roletelor;
- Câmp Linie de Plată – acest câmp este situat sub role. Indică numărul liniei și suma câștigată de jucător din această combinație.

Următoarele butoane apar pe ecranul slotului:

| Buton   | Nume       | Descriere  |
|---|------------|--|
|    | Pariu      | Când este activat butonul "Pariu", se plasează un pariu. Dacă a fost câștigată o sumă mai devreme, aceasta este adăugată automat la soldul jucătorului.  |
|   | Stop Toate | Când butonul “Stop Toate” este activat, toate rolele se opresc în același timp și butonul se schimbă în “Start” (în cazul în care nu există nicio combinație câștigătoare), și “Colectează” (în cazul în care există o combinație câștigătoare). După activarea butoanelor "Start" și "Pariu", rolele încep să se rotească, iar butonul "Pariu" se transformă în "Stop Toate". |
|  | Colectează | La activarea butonului “Colectează” animația câștigurilor în creștere se oprește și în câmpul “Câștig” întreaga sumă câștigată este afișată, iar butonul primește statutul de “Pariu”.   |
|  | Start      | La activarea butonului “Start”, rolele încep rotirea. Jucătorul poate ține apăsat butonul pentru a activa funcția de Rotire Turbo, care mărește viteza de rotire a roletelor. Dacă a fost câștigată o sumă mai devreme, butonul "Pornire" este înlocuit cu butonul "Încasare".   |

|   |                         |  |
|---|-------------------------|--|
|    | <p>Încasare Câștig</p>  | <p>După activarea butonului "Încasare Câștig", întreaga sumă câștigată este transferată din câmpul "Câștig" în câmpul "Sold".</p>  |
|    | <p>Gamble</p>           | <p>Atunci când este activat, deschide ecranul Gamble.</p>  |
|    | <p>Setări</p>           | <p>La activare, jucătorul poate alege valoarea denominării. Valoarea nominală selectată în prezent este afișată aici.</p>  |
|    | <p>Tabel de plată</p>   | <p>Butonul "Tabel de plată" este situat în interiorul meniului "Setări". Atunci când este activat, acest buton deschide regulile acestui joc.</p>  |
|   | <p>Ajutor</p>           | <p>"Ajutor" este localizat în interiorul meniului "Setări". Atunci când este activat, acest buton deschide fișierul de ajutor.</p>   |
|  | <p>Setări autoplay</p>  | <p>"Setări autoplay" se află în meniul "Setări". De acolo jucătorul poate defini condițiile modului Autoplay.</p>  |
|  | <p>Setările jocului</p> | <p>"Setările jocului" se află în meniul "Setări". De acolo jucătorul poate activa/dezactiva "Modul mâna stânga" (doar pentru dispozitivele mobile) și "Muzică ambientală".</p>                                     |
|  | <p>Setări pariu</p>     | <p>"Setări pariu" se află în meniul "Setări". De acolo, jucătorul poate alege suma pariului, valoarea nominală și numărul de linii (numai pentru jocurile cu linii non-fixe).</p>                                  |
|  | <p>Valoare nominală</p> | <p>Afișează valoarea unui credit. Prin selectarea oricăreia dintre opțiunile posibile, jucătorul activează valoarea afișată. Când este activat, valori diferite sunt afișate pe el, iar jucătorul poate alege.</p> |

|   |                                 |   |
|---|---------------------------------|---|
|    | Linii de plată                  | Cu ajutorul acestor butoane, jucătorul poate alege dintre liniile active pe care este dispus să le folosească.  |
|    | Valoarea pariu                  | Suma afișată pe fiecare buton "valoare pariu" reprezintă suma totală pentru toate liniile de pariu active în acest moment. Când este activat, valori diferite sunt afișate pe el, iar jucătorul poate alege.  |
|    | Autoplay                        | Când butonul "Autoplay" este activat, jocul intră în modul Autoplay.  |
|    | Stop Auto                       | Când butonul "Stop Auto" este activat, modul de joc "Autoplay" se oprește. Butonul este activ doar atunci când jocul este în modul Autoplay.  |
|  | Joc Rapid                       | Acest buton reglează viteza de oprire a rolurilor. Jocul acceptă 3 niveluri diferite de viteză de oprire.   |
|  | Controlul sunetului             | La activarea butonului, sunetul jocului este pornit/oprit, în funcție de starea sa anterioară.  |
|  | Controlul dimensiunii ecranului | La activarea butonului, ecranul fie se extinde, fie își reduce dimensiunea, în funcție de starea sa curentă. Acest buton este activat doar în varianta desktop.   |
|  | Meniu                           | Dând clic pe butonul "Meniu", jucătorul deschide meniul "Setări".   |
|  | Închide                         | Când este activat, acest buton readuce jucătorul la ecranul principal.  |
|  | Ieșire                          | Prin activarea acestui buton, jucătorul iese din joc. Butonul este inactiv atunci când rolele se rotesc, când jucătorul a câștigat și are opțiunea de a paria, în modul Pariere, și în timpul Rotirilor Gratuite și/sau a altor Funcții de Joc (dacă acestea sunt |

|  |  |  |
|--|--|--|
|  |  | prezente în joc). Dacă o sumă este câștigată, atunci când se activează butonul, suma câștigată se adaugă la soldul jucătorului și jocul se încheie. Jucătorul nu poate juca mai departe această ultimă sumă câștigată. |
|--|--|--|

În partea de jos a ecranului jocului, jucătorul poate vizualiza și numărul jocului și ceasul.

Toate valorile din tabelul de mai sus au doar caracter ilustrativ.

Dacă jucătorul utilizează un computer desktop sau laptop, apăsând tasta "Spațiu" pe tastatură poate determina pornirea sau oprirea rotirii roletelor, în funcție de starea actuală a jocului. De asemenea, mai poate și opri animația sumei în creștere, dacă aceasta este activă. Apăsând tasta "X" se deschid opțiunile pentru valoarea nominală. Jucătorul poate utiliza tastele "C", "V", "B" și "N" de pe tastatură pentru a selecta o anumită valoare nominală. Apăsând tasta "C", se selectează valoarea nominală cea mai mică, apăsând tasta "V", se selectează următoarea valoare ș.a.m.d. Apăsând tastele "←" sau "⇒" se poate activa și butonul "Gamble". Apăsând tasta "Z" se deschid opțiunile pentru modul de Autoplay (dacă este activ). Jucătorul poate utiliza tastele "C", "V", "B" și "N" de pe tastatură pentru a selecta o anumită număr de rotiri. Jucătorul poate ieși din joc și apăsând simbolul " ," de pe tastatură. Când jucătorul se află în ecranul Setările Jocului, tastele rapide pentru miză și valoare nominală, precum și pentru Autoplay, sunt dezactivate.

## Reguli

- Castigurile sunt afisate în Tabel de plată.
- Valoarea Multiplicatorului este aleatorie și poate fi de la 1x la 50x.
- Se adaugă câștiguri simultane pe diferite linii de câștig.
- Defecțiunile anulează toate câștigurile și pariurile.
- Pariu Min./Max: Configurabile per Operator

## Bonusuri

- BONUSUL ALEGE-MĂ

3 simboluri Scatter activează Bonusul Alege-mă. În mai multe rânduri în timpul runde Bonus, jucătorului i se va solicita să selecteze unul dintre cele două schelete dansante. După fiecare selecție, jucătorul va primi 1 din următoarele 11 premii:

- 10 dintre premii sunt multiplicatori de la 1x la 50x. Jucătorul va primi valoarea respectivă înmulțită cu pariul său total.
- 1 este "Colectează". Când scheletul ales dezvăluie un premiu "Colectează", runda BONUS se va încheia. Premiul "Colectează" nu va apărea niciodată după selecția inițială a jucătorului.

## Mod Învârtire Bonus

- În timpul jocului de bază, jucătorului îi pot fi oferite un anumit număr de învârtiri bonus din partea operatorului în mod obișnuit (apăsând butonul pariere nu este luat nimic din soldul jucătorului).
- Valoarea pariului și numărul de linii din Modul bonus învârtire sunt predeterminate și nu pot fi modificate de jucător.
- În timpul Modulului Învârtire Bonus nu poate fi activată funcția Jackpot Cards și nu există nicio contribuție la nivelurile jocului.

## Funcția Jackpot Cards

Jackpot Cards este o funcție care se activează aleatoriu și este disponibilă când se joacă orice joc care o conține.

Jackpot Cards este o funcție de joc cu patru niveluri. Fiecare nivel este ilustrat printr-o culoare de cărți de joc:

- TREFLĂ - Nivelul 1 (cea mai joasă valoare);
- CARO - Nivelul 2;
- CUPĂ - Nivelul 3;
- PICĂ - Nivelul 4 și cel mai înalt.

Fiecare valoare și valută pentru un nivel în Jackpot Cards este afișată pe partea dreaptă a simbolului de carte care îi corespunde.

Contribuția la fiecare nivel este calculată în baza unui procent din pariul jucătorului. Nu se deduce nicio sumă din pariul jucătorului.

- DECLANȘARE



Funcția Jackpot Cards poate fi declanșată la întâmplare, după ce un joc individual este finalizat și toate câștigurile rezultate sunt colectate. Când Jackpot Cards este declanșat, jucătorului i se garantează în mod automat unul dintre nivelurile funcției. Jackpot Cards se joacă peste jocul de bază și nu încheie jocul de bază. Funcția de Joc Automat se oprește automat după activarea rundei Jackpot Cards. După finalizarea acesteia, jocul care se juca înainte de activarea funcției Jackpot Cards este reluat.

- **REGULI ȘI COMENZI**

Odată declanșat, jucătorul este dus în funcția jocului Jackpot Cards, unde este afișat un cadru de selecție format din 12 cărți cu fața în jos. Jucătorul selectează niște cărți pe ecran până ce se vor afișa 3 cărți cu simboluri identice. Nivelul Jackpot Cards acordat este cel care corespunde simbolului afișat. Valoarea câștigului va corespunde sumei acumulate în momentul în care se dezvăluie ultimul simbol de aceeași culoare. Pentru a finaliza Jackpot Cards, jucătorul are opțiunea de a apăsa pe butonul "Colectează", adăugând astfel câștigurile funcției jocului soldului său total. Suma câștigată în runda Jackpot Cards nu poate fi utilizată în runda Gamble. Jucătorul are o șansă rezonabilă de a câștiga cel mai înalt nivel al funcției cu oricare dintre pariurile de calificare, de fiecare dată când intră în funcția jocului Jackpot Cards. Cu toate acestea, cu cât este mai mare pariul de calificare în jocul de bază, cu atât este mai mare șansa de a intra în funcția jocului și de a câștiga oricare dintre niveluri.

Pariuri de calificare: Configurable per Operator

- **CONEXIUNE LA INTERNET LENTĂ ȘI DECONECTARE**

O conexiune la Internet lentă ar putea provoca o întârziere și arăta valori acordate vechi.

Funcția Jackpot Cards susține recuperarea în caz de deconectare.

- **CÂȘTIGĂTORI**

Dacă este acordat oricare dintre câștigurile Jackpot Cards, toți jucătorii care joacă funcția vor fi notificați pe ecran cu privire la petrecerea evenimentului.

## **Înteruperi ale Jocului**

- **Recuperarea Completă a Jocului**

În cazul în care jocul este întrerupt din cauza pierderii unei conexiuni, la următoarea accesare a jocului de către jucător, jocul neterminat va fi automat reluat cu setările avute în momentul imediat de dinaintea întreruperii.

- Anularea jocului

În cazul în care jocul a fost anulat din cauze independente de jucător, momentul anulării este considerat finalul jocului. Orice sume acumulate vor fi returnate automat jucătorului.

## **Joc Responsabil**

Instrucțiuni pentru folosirea funcției de autoplay

Atunci când este apăsat butonul "Autoplay", jocul intră în modul automat pentru un număr limitat de rotiri. În timpul funcției de Autoplay, numărul de rotiri rămase va scădea în interiorul butonului "Stop auto" și, odată atinsă valoarea zero, funcția de Autoplay se va încheia automat. Jucătorul poate, în orice moment, să dezactiveze funcția de Autoplay apăsând butonul "Stop auto".

## **Procentul de Plată a Jucătorului**

Câștigul mediu pentru jucător în acest joc este 96.46%.

Dancing Dead v: 1.0.0.r

## Slot Video 100 Golden Coins

[Introducere](#)

[Cum să Pariți](#)

[Funcție Gamble](#)

[Comenzi Joc](#)

[Reguli](#)

[Bonusuri](#)

[Mod Învârtire Bonus](#)

[Funcția Jackpot Cards](#)

[Înteruperi ale Jocului](#)

[Joc Responsabil](#)

[Procentul de Plată a Jucătorului](#)

### Introducere

Slotul video 100 Golden Coins este un joc cu 5 role și 100 linii fixed. Slotul este format din 10 simboluri - dintre care 1 este Wild, 1 este Scatter, iar 2 sunt Bonus. Toate combinațiile câștigătoare sunt plătite de la stânga la dreapta, cu excepția simbolurilor Scatter și Bonus.

### Cum să Pariți

- Miza se plasează apăsând butonul "Start", sau oricare dintre Butoanele pentru miză.
- Prin butonul "Setări" jucătorul accesează un ecran unde poate să deschidă Tabelul de plată și pagina de ajutor și să gestioneze:
  - - valoarea nominală;
  - - liniile de plată active (în cazul jocurilor fără linii fixe);
  - - mărimea pariului.

Dacă jucătorul utilizează un computer desktop sau un laptop, butoanele pentru miză mai pot fi activate și apăsând următoarele taste de pe tastatură: "C", "V", "B", "N" și "M". Apăsând tasta "C", se plasează miza cea mai mică, apăsând tasta "V", se plasează următoarea miză ș.a.m.d.

### Funcție Gamble

În cazul unui câștig, jucătorului îi este dată posibilitatea de a accesa runda Gamble prin apăsarea butonului "Gamble".

Funcția Gamble se activează când ecranul Gamble este deschis și cartea din mijlocul ecranului este cu fața în jos și se aprinde intermitent în roșu și negru. Eticheta “Încercări Gamble Rămase” arată numărul de încercări pe care jucătorul le are pentru acest joc. Eticheta “Sumă Gamble” arată suma pe care jucătorul ar dori să o dubleze în jocul Gamble. Eticheta “Gamble Pentru Câștig” arată suma pe care un jucător o poate câștiga dacă ghicește culoarea cărții. Există două butoane de selectat: “Roșu” și “Negru”. Când se selectează "Negru " sau "Roșu", cartea se mută în sus pe ecran și este păstrată ca istoric. Ultimele cinci cărți din sesiunea jucătorului sunt păstrate în secțiunea Istoric.

Dacă jucătorul a ghicit culoarea cărții, o carte nouă apare în mijlocul ecranului, cu fața în jos și se aprinde intermitent în roșu și negru. Acest proces continuă până când jucătorul ghicește greșit. Ordinea cărților este aleatorie și jucătorul nu poate prezice culoarea următoarei cărți pe baza rezultatelor anterioare. Suma din câmpul “Sumă Gamble” este afișată în câmpul “Câștig”. Dacă jucătorul dorește să încheie jocul “Gamble”, activează butonul “Colectează”. Ecranul se închide și suma din câmpul “Câștig” este transferată în câmpul “Balanță”.

Dacă jucătorul nu ghicește culoarea cărții, jocul Gamble se termină, iar jucătorul pierde suma. Ecranul se închide. Suma din câmpul “Câștig” este pierdută, și nu se adaugă la Balanță.

Suma maximă câștigată care poate fi adusă în runda Gamble este menționată în Tabelul de plată.

Numărul de încercări Gamble este predefinit și configurat pentru fiecare joc. Numărul maxim de încercări poate varia între 1 și 5, în funcție de setările aplicate pentru fiecare joc.

Dacă jucătorul utilizează un computer desktop sau laptop, butoanele "Roșu" și "Negru" pot fi activate și apăsând tastele direcționale de pe tastatură: "⇒" pentru "Negru" și "⇐" pentru "Roșu".





## Comenzi Joc










Următoarele câmpuri apar pe ecranul slotului:

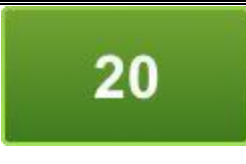









- “Balanță/Credit” – la activarea acestui câmp, jucătorul comută de la credit la valuta cu care a ales să se joace. Acest lucru este valabil și atunci când se face trecerea de la valută la credit. Activarea acestui buton este posibilă în toate etapele jocului;


- “Câștig” – acest câmp afișează suma totală câștigată din linii, la o rotație a roletelor. Dacă este activat butonul "Colectează" în timp ce este activă animația pentru sumă în creștere, animația se oprește și se afișează suma câștigată pentru această rotire a roletelor;
- Câmp Linie de Plată – acest câmp este situat sub role. Indică numărul liniei și suma câștigată de jucător din această combinație.

Următoarele butoane apar pe ecranul slotului:

| Buton   | Nume       | Descriere  |
|---|------------|--|
|    | Pariu      | Când este activat butonul "Pariu", se plasează un pariu. Dacă a fost câștigată o sumă mai devreme, aceasta este adăugată automat la soldul jucătorului.  |
|   | Stop Toate | Când butonul “Stop Toate” este activat, toate rolele se opresc în același timp și butonul se schimbă în “Start” (în cazul în care nu există nicio combinație câștigătoare), și “Colectează” (în cazul în care există o combinație câștigătoare). După activarea butoanelor "Start" și "Pariu", rolele încep să se rotească, iar butonul "Pariu" se transformă în "Stop Toate". |
|  | Colectează | La activarea butonului “Colectează” animația câștigurilor în creștere se oprește și în câmpul “Câștig” întreaga sumă câștigată este afișată, iar butonul primește statutul de “Pariu”.   |
|  | Start      | La activarea butonului “Start”, rolele încep rotirea. Jucătorul poate ține apăsat butonul pentru a activa funcția de Rotire Turbo, care mărește viteza de rotire a roletelor. Dacă a fost câștigată o sumă mai devreme, butonul "Pornire" este înlocuit cu butonul "Încasare".   |

|   |                         |  |
|---|-------------------------|--|
|    | <p>Încasare Câștig</p>  | <p>După activarea butonului "Încasare Câștig", întreaga sumă câștigată este transferată din câmpul "Câștig" în câmpul "Sold".</p>  |
|    | <p>Gamble</p>           | <p>Atunci când este activat, deschide ecranul Gamble.</p>  |
|    | <p>Setări</p>           | <p>La activare, jucătorul poate alege valoarea denominării. Valoarea nominală selectată în prezent este afișată aici.</p>  |
|    | <p>Tabel de plată</p>   | <p>Butonul "Tabel de plată" este situat în interiorul meniului "Setări". Atunci când este activat, acest buton deschide regulile acestui joc.</p>  |
|   | <p>Ajutor</p>           | <p>"Ajutor" este localizat în interiorul meniului "Setări". Atunci când este activat, acest buton deschide fișierul de ajutor.</p>   |
|  | <p>Setări autoplay</p>  | <p>"Setări autoplay" se află în meniul "Setări". De acolo jucătorul poate defini condițiile modului Autoplay.</p>  |
|  | <p>Setările jocului</p> | <p>"Setările jocului" se află în meniul "Setări". De acolo jucătorul poate activa/dezactiva "Modul mâna stânga" (doar pentru dispozitivele mobile) și "Muzică ambientală".</p>                                     |
|  | <p>Setări pariu</p>     | <p>"Setări pariu" se află în meniul "Setări". De acolo, jucătorul poate alege suma pariului, valoarea nominală și numărul de linii (numai pentru jocurile cu linii non-fixe).</p>                                  |
|  | <p>Valoare nominală</p> | <p>Afișează valoarea unui credit. Prin selectarea oricăreia dintre opțiunile posibile, jucătorul activează valoarea afișată. Când este activat, valori diferite sunt afișate pe el, iar jucătorul poate alege.</p> |

|   |                                 |  |
|---|---------------------------------|--|
|    | Linii de plată                  | Cu ajutorul acestor butoane, jucătorul poate alege dintre liniile active pe care este dispus să le folosească.   |
|    | Valoarea pariu                  | Suma afișată pe fiecare buton "valoare pariu" reprezintă suma totală pentru toate liniile de pariu active în acest moment. Când este activat, valori diferite sunt afișate pe el, iar jucătorul poate alege. |
|    | Autoplay                        | Când butonul "Autoplay" este activat, jocul intră în modul Autoplay.   |
|    | Stop Auto                       | Când butonul "Stop Auto" este activat, modul de joc "Autoplay" se oprește. Butonul este activ doar atunci când jocul este în modul Autoplay.   |
|  | Joc Rapid                       | Acest buton reglează viteza de oprire a rolurilor. Jocul acceptă 3 niveluri diferite de viteză de oprire.  |
|  | Controlul sunetului             | La activarea butonului, sunetul jocului este pornit/oprit, în funcție de starea sa anterioară.   |
|  | Muzică ambientală               | La activarea butonului, muzica ambientală a jocului va fi pornită/oprită, în funcție de starea sa anterioară.  |
|  | Controlul dimensiunii ecranului | La activarea butonului, ecranul fie se extinde, fie își reduce dimensiunea, în funcție de starea sa curentă. Acest buton este activat doar în varianta desktop.  |
|  | Meniu                           | Dând clic pe butonul "Meniu", jucătorul deschide meniul "Setări".  |
|  | Închide                         | Când este activat, acest buton readuce jucătorul la ecranul principal.   |

|   |        |   |
|---|--------|---|
|  | Ieșire | <p>Prin activarea acestui buton, jucătorul iese din joc. Butonul este inactiv atunci când rolele se rotesc, când jucătorul a câștigat și are opțiunea de a paria, în modul Pariere, și în timpul Rotirilor Gratuite și/sau a altor Funcții de Joc (dacă acestea sunt prezente în joc). Dacă o sumă este câștigată, atunci când se activează butonul, suma câștigată se adaugă la soldul jucătorului și jocul se încheie. Jucătorul nu poate juca mai departe această ultimă sumă câștigată.</p> |
|---|--------|---|

În partea de jos a ecranului jocului, jucătorul poate vizualiza și numărul jocului și ceasul.

Toate valorile din tabelul de mai sus au doar caracter ilustrativ.

Dacă jucătorul utilizează un computer desktop sau laptop, apăsând tasta "Spațiu" pe tastatură poate determina pornirea sau oprirea rotirii rolelor, în funcție de starea actuală a jocului. De asemenea, mai poate și opri animația sumei în creștere, dacă aceasta este activă. Apăsând tasta "X" se deschid opțiunile pentru valoarea nominală. Jucătorul poate utiliza tastele "C", "V", "B" și "N" de pe tastatură pentru a selecta o anumită valoare nominală. Apăsând tasta "C", se selectează valoarea nominală cea mai mică, apăsând tasta "V", se selectează următoarea valoare ș.a.m.d. Apăsând tastele "←" sau "⇒" se poate activa și butonul "Gamble". Apăsând tasta "Z" se deschid opțiunile pentru modul de Autoplay (dacă este activ). Jucătorul poate utiliza tastele "C", "V", "B" și "N" de pe tastatură pentru a selecta o anumită număr de rotiri. Jucătorul poate ieși din joc și apăsând simbolul " ," de pe tastatură. Când jucătorul se află în ecranul Setările Jocului, tastele rapide pentru miză și valoare nominală, precum și pentru Autoplay, sunt dezactivate.

## Reguli

- Castigurile sunt afisate în Tabel de plată.
- Premiile Scatter sunt independente de premiile pentru liniile de plată și sunt, de asemenea, adăugate la suma totală plătită.
- În cazul unor combinații câștigătoare multiple pe aceeași linie, este plătită combinația care aduce un profit mai mare pentru jucător.



- În cazul a două câștiguri diferite, cu un profit egal pe aceeași linie de plată, este plătită combinația mai lungă.
- Se adaugă câștiguri simultane pe diferite linii de câștig.
- Defecțiunile anulează toate câștigurile și pariurile.
- Pariu Min./Max: Configurabile per Operator

## Bonusuri

Jocul oferă Monede Bonus și Funcția Imboldul Misterios.

### ○ MONEDE BONUS

Fiecare simbol "Monedă" are o anumită valoare monetară afișată pe acesta. Fiecare simbol "Monedă" poate atribui x0,5, x1, x2, x5, x10, x15, x25, x50, x100 înmulțit cu pariul total al jocului.

Dacă apare simbolul "Colectează" pe rola 5, valorile monedelor colectate se adaugă câștigului curent al jocului. Dacă nu este prezent niciun simbol "Colectează" pe ecran, nu va fi plătit niciun câștig din simbolurile "Monedă".

### ○ FUNCȚIA IMBOLDUL MISTERIOS

Funcția Imboldul Misterios se activează în mod misterios pe rola 5 doar în cazul în care se îndeplinesc simultan condițiile următoare: sunt prezente unul sau mai multe simboluri "Monedă", nu există niciun simbol "Colectează" și nu există niciun câștig pe ecran.

Când este îmboldită rola 5, aceasta se deplasează în jos afișând noi simboluri pe ecran.

Imboldul rolei nu modifică câștigurile de linie și scatter ale jocului. Poate afișa o pușculiță pentru colectarea monedei/lor care ar putea fi prezentă/e în joc.

## Mod Învârtire Bonus

- În timpul jocului de bază, jucătorului îi pot fi oferite un anumit număr de învârtiri bonus din partea operatorului în mod obișnuit (apăsând butonul pariere nu este luat nimic din soldul jucătorului).
- Valoarea pariului și numărul de linii din Modul bonus învârtire sunt predeterminate și nu pot fi modificate de jucător.
- În timpul Modulului Învârtire Bonus nu poate fi activată funcția Jackpot Cards și nu există nicio contribuție la nivelurile jocului.

## Funcția Jackpot Cards

Jackpot Cards este o funcție care se activează aleatoriu și este disponibilă când se joacă orice joc care o conține.

Jackpot Cards este o funcție de joc cu patru niveluri. Fiecare nivel este ilustrat printr-o culoare de cărți de joc:

- TREFLĂ - Nivelul 1 (cea mai joasă valoare);
- CARO - Nivelul 2;
- CUPĂ - Nivelul 3;
- PICĂ - Nivelul 4 și cel mai înalt.

Fiecare valoare și valută pentru un nivel în Jackpot Cards este afișată pe partea dreaptă a simbolului de carte care îi corespunde.

Contribuția la fiecare nivel este calculată în baza unui procent din pariul jucătorului. Nu se deduce nicio sumă din pariul jucătorului.

- DECLANȘARE

Funcția Jackpot Cards poate fi declanșată la întâmplare, după ce un joc individual este finalizat și toate câștigurile rezultate sunt colectate. Când Jackpot Cards este declanșat, jucătorului i se garantează în mod automat unul dintre nivelurile funcției. Jackpot Cards se joacă peste jocul de bază și nu închide jocul de bază. Funcția de Joc Automat se oprește automat după activarea rundei Jackpot Cards. După finalizarea acesteia, jocul care se juca înainte de activarea funcției Jackpot Cards este reluat.

- REGULI ȘI COMENZI

Odată declanșat, jucătorul este dus în funcția jocului Jackpot Cards, unde este afișat un cadrul de selecție format din 12 cărți cu fața în jos. Jucătorul selectează niște cărți pe ecran până ce se vor afișa 3 cărți cu simboluri identice. Nivelul Jackpot Cards acordat este cel care corespunde simbolului afișat. Valoarea câștigului va corespunde sumei acumulate în momentul în care se dezvăluie ultimul simbol de aceeași culoare. Pentru a finaliza Jackpot Cards, jucătorul are opțiunea de a apăsa pe butonul "Colectează", adăugând astfel câștigurile funcției jocului soldului său total. Suma câștigată în runda Jackpot Cards nu poate fi utilizată în runda Gamble. Jucătorul are o șansă rezonabilă de a câștiga cel mai înalt nivel al funcției cu oricare dintre pariurile de calificare, de fiecare dată când intră în funcția jocului Jackpot Cards. Cu toate acestea, cu cât este mai mare pariul de calificare în jocul de bază, cu

atât este mai mare șansa de a intra în funcția jocului și de a câștiga oricare dintre niveluri.

Pariuri de calificare: Configurabile per Operator

- CONEXIUNE LA INTERNET LENTĂ ȘI DECONECTARE

O conexiune la Internet lentă ar putea provoca o întârziere și arăta valori acordate vechi.

Funcția Jackpot Cards susține recuperarea în caz de deconectare.

- CÂȘTIGĂTORI

Dacă este acordat oricare dintre câștigurile Jackpot Cards, toți jucătorii care joacă funcția vor fi notificați pe ecran cu privire la petrecerea evenimentului.

## Înteruperi ale Jocului

- Recuperarea Completă a Jocului

În cazul în care jocul este întrerupt din cauza pierderii unei conexiuni, la următoarea accesare a jocului de către jucător, jocul neterminat va fi automat reluat cu setările avute în momentul imediat de dinaintea întreruperii.

- Anularea jocului

În cazul în care jocul a fost anulat din cauze independente de jucător, momentul anulării este considerat finalul jocului. Orice sume acumulate vor fi returnate automat jucătorului.

## Joc Responsabil

Instrucțiuni pentru folosirea funcției de autoplay

Atunci când este apăsat butonul "Autoplay", jocul intră în modul automat pentru un număr limitat de rotiri. În timpul funcției de Autoplay, numărul de rotiri rămase va scădea în interiorul butonului "Stop auto" și, odată atinsă valoarea zero, funcția de Autoplay se va încheia automat. Jucătorul poate, în orice moment, să dezactiveze funcția de Autoplay apăsând butonul "Stop auto".

## Procentul de Plată a Jucătorului

Câștigul mediu pentru jucător în acest joc este 96.31%.

100 Golden Coins v: 1.0.0.r

## Slot Video 100 Bulky Fruits

[Introducere](#)

[Cum să Pariți](#)

[Funcție Gamble](#)

[Comenzi Joc](#)

[Reguli](#)

[Mod Învârtire Bonus](#)

[Funcția Jackpot Cards](#)

[Întreruperi ale Jocului](#)

[Joc Responsabil](#)

[Procentul de Plată a Jucătorului](#)

### Introducere

Slotul video 100 Bulky Fruits este un joc cu 5 role și 100 linii fixed. Slotul este format din 11 simboluri - dintre care 1 este Expanding Wild, iar 2 sunt Scatter. Toate combinațiile câștigătoare sunt plătite de la stânga la dreapta, cu excepția simbolului Scatter.

### Cum să Pariți

- Miza se plasează apăsând butonul "Start", sau oricare dintre Butoanele pentru miză.
- Prin butonul "Setări" jucătorul accesează un ecran unde poate să deschidă Tabelul de plată și pagina de ajutor și să gestioneze:
  - - valoarea nominală;
  - - liniile de plată active (în cazul jocurilor fără linii fixe);
  - - mărimea pariului.

Dacă jucătorul utilizează un computer desktop sau un laptop, butoanele pentru miză mai pot fi activate și apăsând următoarele taste de pe tastatură: "C", "V", "B", "N" și "M". Apăsând tasta "C", se plasează miza cea mai mică, apăsând tasta "V", se plasează următoarea miză ș.a.m.d.

### Funcție Gamble

În cazul unui câștig, jucătorului îi este dată posibilitatea de a accesa runda Gamble prin apăsarea butonului "Gamble".

Funcția Gamble se activează când ecranul Gamble este deschis și cartea din mijlocul ecranului este cu fața în jos și se aprinde intermitent în roșu și negru. Eticheta “Încercări Gamble Rămase” arată numărul de încercări pe care jucătorul le are pentru acest joc. Eticheta “Sumă Gamble” arată suma pe care jucătorul ar dori să o dubleze în jocul Gamble. Eticheta “Gamble Pentru Câștig” arată suma pe care un jucător o poate câștiga dacă ghicește culoarea cărții. Există două butoane de selectat: “Roșu” și “Negru”. Când se selectează "Negru " sau "Roșu", cartea se mută în sus pe ecran și este păstrată ca istoric. Ultimele cinci cărți din sesiunea jucătorului sunt păstrate în secțiunea Istoric.

Dacă jucătorul a ghicit culoarea cărții, o carte nouă apare în mijlocul ecranului, cu fața în jos și se aprinde intermitent în roșu și negru. Acest proces continuă până când jucătorul ghicește greșit. Ordinea cărților este aleatorie și jucătorul nu poate prezice culoarea următoarei cărți pe baza rezultatelor anterioare. Suma din câmpul “Sumă Gamble” este afișată în câmpul “Câștig”. Dacă jucătorul dorește să încheie jocul “Gamble”, activează butonul “Colectează”. Ecranul se închide și suma din câmpul “Câștig” este transferată în câmpul “Balanță”.

Dacă jucătorul nu ghicește culoarea cărții, jocul Gamble se termină, iar jucătorul pierde suma. Ecranul se închide. Suma din câmpul “Câștig” este pierdută, și nu se adaugă la Balanță.

Suma maximă câștigată care poate fi adusă în runda Gamble este menționată în Tabelul de plată.

Numărul de încercări Gamble este predefinit și configurat pentru fiecare joc. Numărul maxim de încercări poate varia între 1 și 5, în funcție de setările aplicate pentru fiecare joc.

Dacă jucătorul utilizează un computer desktop sau laptop, butoanele "Roșu" și "Negru" pot fi activate și apăsând tastele direcționale de pe tastatură: "⇒" pentru "Negru" și "⇐" pentru "Roșu".





## Comenzi Joc


Următoarele câmpuri apar pe ecranul slotului:

- “Balanță/Credit” – la activarea acestui câmp, jucătorul comută de la credit la valuta cu care a ales să se joace. Acest lucru este valabil și atunci când se face trecerea de la valută la credit. Activarea acestui buton este posibilă în toate etapele jocului;











- “Câștig” – acest câmp afișează suma totală câștigată din linii, la o rotație a roletelor. Dacă este activat butonul "Colectează" în timp ce este activă animația pentru sumă în creștere, animația se oprește și se afișează suma câștigată pentru această rotire a roletelor;
- Câmp Linie de Plată – acest câmp este situat sub role. Indică numărul liniei și suma câștigată de jucător din această combinație.


Următoarele butoane apar pe ecranul slotului:

| Buton   | Nume       | Descriere  |
|---|------------|--|
|    | Pariu      | Când este activat butonul "Pariu", se plasează un pariu. Dacă a fost câștigată o sumă mai devreme, aceasta este adăugată automat la soldul jucătorului.  |
|   | Stop Toate | Când butonul “Stop Toate” este activat, toate rolele se opresc în același timp și butonul se schimbă în “Start” (în cazul în care nu există nicio combinație câștigătoare), și “Colectează” (în cazul în care există o combinație câștigătoare). După activarea butoanelor "Start" și "Pariu", rolele încep să se rotească, iar butonul "Pariu" se transformă în "Stop Toate". |
|  | Colectează | La activarea butonului “Colectează” animația câștigurilor în creștere se oprește și în câmpul “Câștig” întreaga sumă câștigată este afișată, iar butonul primește statutul de “Pariu”.   |
|  | Start      | La activarea butonului “Start”, rolele încep rotirea. Jucătorul poate ține apăsat butonul pentru a activa funcția de Rotire Turbo, care mărește viteza de rotire a roletelor. Dacă a fost câștigată o sumă mai devreme, butonul "Pornire" este înlocuit cu butonul "Încasare".   |

|   |                  |   |
|---|------------------|---|
|    | Încasare Câștig  | După activarea butonului "Încasare Câștig", întreaga sumă câștigată este transferată din câmpul "Câștig" în câmpul "Sold".  |
|    | Gamble           | Atunci când este activat, deschide ecranul Gamble.  |
|    | Setări           | La activare, jucătorul poate alege valoarea denominării. Valoarea nominală selectată în prezent este afișată aici.  |
|    | Tabel de plată   | Butonul "Tabel de plată" este situat în interiorul meniului "Setări". Atunci când este activat, acest buton deschide regulile acestui joc.  |
|   | Ajutor           | "Ajutor" este localizat în interiorul meniului "Setări". Atunci când este activat, acest buton deschide fișierul de ajutor.   |
|  | Setări autoplay  | "Setări autoplay" se află în meniul "Setări". De acolo jucătorul poate defini condițiile modului Autoplay.  |
|  | Setările jocului | "Setările jocului" se află în meniul "Setări". De acolo jucătorul poate activa/dezactiva "Modul mâna stânga" (doar pentru dispozitivele mobile) și "Muzică ambientală".                                     |
|  | Setări pariu     | "Setări pariu" se află în meniul "Setări". De acolo, jucătorul poate alege suma pariului, valoarea nominală și numărul de linii (numai pentru jocurile cu linii non-fixe).                                  |
|  | Valoare nominală | Afișează valoarea unui credit. Prin selectarea oricăreia dintre opțiunile posibile, jucătorul activează valoarea afișată. Când este activat, valori diferite sunt afișate pe el, iar jucătorul poate alege. |



|   |                                 |  |
|---|---------------------------------|--|
|    | Linii de plată                  | Cu ajutorul acestor butoane, jucătorul poate alege dintre liniile active pe care este dispus să le folosească.   |
|    | Valoarea pariu                  | Suma afișată pe fiecare buton "valoare pariu" reprezintă suma totală pentru toate liniile de pariu active în acest moment. Când este activat, valori diferite sunt afișate pe el, iar jucătorul poate alege. |
|    | Autoplay                        | Când butonul "Autoplay" este activat, jocul intră în modul Autoplay.   |
|   | Stop Auto                       | Când butonul "Stop Auto" este activat, modul de joc "Autoplay" se oprește. Butonul este activ doar atunci când jocul este în modul Autoplay.   |
|  | Joc Rapid                       | Acest buton reglează viteza de oprire a rolurilor. Jocul acceptă 3 niveluri diferite de viteză de oprire.  |
|  | Controlul sunetului             | La activarea butonului, sunetul jocului este pornit/oprit, în funcție de starea sa anterioară.   |
|  | Muzică ambientală               | La activarea butonului, muzica ambientală a jocului va fi pornită/oprită, în funcție de starea sa anterioară.  |
|  | Controlul dimensiunii ecranului | La activarea butonului, ecranul fie se extinde, fie își reduce dimensiunea, în funcție de starea sa curentă. Acest buton este activat doar în varianta desktop.  |
|  | Meniu                           | Dând clic pe butonul "Meniu", jucătorul deschide meniul "Setări".  |
|  | Închide                         | Când este activat, acest buton readuce jucătorul la ecranul principal.   |

|   |        |  |
|---|--------|--|
|  | Ieșire | Prin activarea acestui buton, jucătorul iese din joc. Butonul este inactiv atunci când rolele se rotesc, când jucătorul a câștigat și are opțiunea de a paria, în modul Pariere, și în timpul Rotirilor Gratuite și/sau a altor Funcții de Joc (dacă acestea sunt prezente în joc). Dacă o sumă este câștigată, atunci când se activează butonul, suma câștigată se adaugă la soldul jucătorului și jocul se încheie. Jucătorul nu poate juca mai departe această ultimă sumă câștigată. |
|---|--------|--|

În partea de jos a ecranului jocului, jucătorul poate vizualiza și numărul jocului și ceasul.

Toate valorile din tabelul de mai sus au doar caracter ilustrativ.

Dacă jucătorul utilizează un computer desktop sau laptop, apăsând tasta "Spațiu" pe tastatură poate determina pornirea sau oprirea rotirii rolelor, în funcție de starea actuală a jocului. De asemenea, mai poate și opri animația sumei în creștere, dacă aceasta este activă. Apăsând tasta "X" se deschid opțiunile pentru valoarea nominală. Jucătorul poate utiliza tastele "C", "V", "B" și "N" de pe tastatură pentru a selecta o anumită valoare nominală. Apăsând tasta "C", se selectează valoarea nominală cea mai mică, apăsând tasta "V", se selectează următoarea valoare ș.a.m.d. Apăsând tastele "←" sau "⇒" se poate activa și butonul "Gamble". Apăsând tasta "Z" se deschid opțiunile pentru modul de Autoplay (dacă este activ). Jucătorul poate utiliza tastele "C", "V", "B" și "N" de pe tastatură pentru a selecta o anumită număr de rotiri. Jucătorul poate ieși din joc și apăsând simbolul " ," de pe tastatură. Când jucătorul se află în ecranul Setările Jocului, tastele rapide pentru miză și valoare nominală, precum și pentru Autoplay, sunt dezactivate.

## Reguli

- Castigurile sunt afisate în Tabel de plată.
- Premiile Scatter sunt independente de premiile pentru liniile de plată și sunt, de asemenea, adăugate la suma totală plătită.
- Se adaugă câștiguri simultane pe diferite linii de câștig.
- Defecțiunile anulează toate câștigurile și pariurile.
- Pariu Min./Max: Configurable per Operator

## Mod Învârtire Bonus

- În timpul jocului de bază, jucătorului îi pot fi oferite un anumit număr de învârtiri bonus din partea operatorului în mod obișnuit (apăsând butonul pariere nu este luat nimic din soldul jucătorului).
- Valoarea pariului și numărul de linii din Modul bonus învârtire sunt predeterminate și nu pot fi modificate de jucător.
- În timpul Modulului Învârtire Bonus nu poate fi activată funcția Jackpot Cards și nu există nicio contribuție la nivelurile jocului.

## Funcția Jackpot Cards

Jackpot Cards este o funcție care se activează aleatoriu și este disponibilă când se joacă orice joc care o conține.

Jackpot Cards este o funcție de joc cu patru niveluri. Fiecare nivel este ilustrat printr-o culoare de cărți de joc:

- TREFLĂ - Nivelul 1 (cea mai joasă valoare);
- CARO - Nivelul 2;
- CUPĂ - Nivelul 3;
- PICĂ - Nivelul 4 și cel mai înalt.

Fiecare valoare și valută pentru un nivel în Jackpot Cards este afișată pe partea dreaptă a simbolului de carte care îi corespunde.

Contribuția la fiecare nivel este calculată în baza unui procent din pariul jucătorului. Nu se deduce nicio sumă din pariul jucătorului.

- **DECLANȘARE**

Funcția Jackpot Cards poate fi declanșată la întâmplare, după ce un joc individual este finalizat și toate câștigurile rezultate sunt colectate. Când Jackpot Cards este declanșat, jucătorului i se garantează în mod automat unul dintre nivelurile funcției. Jackpot Cards se joacă peste jocul de bază și nu încheie jocul de bază. Funcția de Joc Automat se oprește automat după activarea rundei Jackpot Cards. După finalizarea acesteia, jocul care se juca înainte de activarea funcției Jackpot Cards este reluat.

- **REGULI ȘI COMENZI**

Odată declanșat, jucătorul este dus în funcția jocului Jackpot Cards, unde este afișat un cadrul de selecție format din 12 cărți cu fața în jos. Jucătorul selectează niște cărți

pe ecran până ce se vor afișa 3 cărți cu simboluri identice. Nivelul Jackpot Cards acordat este cel care corespunde simbolului afișat. Valoarea câștigului va corespunde sumei acumulate în momentul în care se dezvăluie ultimul simbol de aceeași culoare. Pentru a finaliza Jackpot Cards, jucătorul are opțiunea de a apăsa pe butonul "Colectează", adăugând astfel câștigurile funcției jocului soldului său total. Suma câștigată în runda Jackpot Cards nu poate fi utilizată în runda Gamble. Jucătorul are o șansă rezonabilă de a câștiga cel mai înalt nivel al funcției cu oricare dintre pariurile de calificare, de fiecare dată când intră în funcția jocului Jackpot Cards. Cu toate acestea, cu cât este mai mare pariul de calificare în jocul de bază, cu atât este mai mare șansa de a intra în funcția jocului și de a câștiga oricare dintre niveluri.

Pariuri de calificare: Configurable per Operator

- CONEXIUNE LA INTERNET LENTĂ ȘI DECONECTARE

O conexiune la Internet lentă ar putea provoca o întârziere și arăta valori acordate vechi.

Funcția Jackpot Cards susține recuperarea în caz de deconectare.

- CÂȘTIGĂTORI

Dacă este acordat oricare dintre câștigurile Jackpot Cards, toți jucătorii care joacă funcția vor fi notificați pe ecran cu privire la petrecerea evenimentului.

## Întreruperi ale Jocului

- Recuperarea Completă a Jocului

În cazul în care jocul este întrerupt din cauza pierderii unei conexiuni, la următoarea accesare a jocului de către jucător, jocul neterminat va fi automat reluat cu setările avute în momentul imediat de dinaintea întreruperii.

- Anularea jocului

În cazul în care jocul a fost anulat din cauze independente de jucător, momentul anulării este considerat finalul jocului. Orice sume acumulate vor fi returnate automat jucătorului.

## **Joc Responsabil**

Instrucțiuni pentru folosirea funcției de autoplay

Atunci când este apăsat butonul "Autoplay", jocul intră în modul automat pentru un număr limitat de rotiri. În timpul funcției de Autoplay, numărul de rotiri rămase va scădea în interiorul butonului "Stop auto" și, odată atinsă valoarea zero, funcția de Autoplay se va încheia automat. Jucătorul poate, în orice moment, să dezactiveze funcția de Autoplay apăsând butonul "Stop auto".

## **Procentul de Plată a Jucătorului**

Câștigul mediu pentru jucător în acest joc este 96.45%.

100 Bulky Fruits v: 1.0.0.r

## Slot Video 7 & Crystals

[Introducere](#)

[Cum să Pariți](#)

[Funcție Gamble](#)

[Comenzi Joc](#)

[Reguli](#)

[Mod Învârtire Bonus](#)

[Funcția Jackpot Cards](#)

[Întreruperi ale Jocului](#)

[Joc Responsabil](#)

[Procentul de Plată a Jucătorului](#)

### Introducere

Slotul video 7 & Crystals este un joc cu 3 role și 5 linii fixed. Slotul este format din 9 simboluri. Toate combinațiile câștigătoare sunt plătite de la stânga la dreapta.

### Cum să Pariți

- Miza se plasează apăsând butonul "Start", sau oricare dintre Butoanele pentru miză.
- Prin butonul "Setări" jucătorul accesează un ecran unde poate să deschidă Tabelul de plată și pagina de ajutor și să gestioneze:
  - - valoarea nominală;
  - - liniile de plată active (în cazul jocurilor fără linii fixe);
  - - mărimea pariului.

Dacă jucătorul utilizează un computer desktop sau un laptop, butoanele pentru miză mai pot fi activate și apăsând următoarele taste de pe tastatură: "C", "V", "B", "N" și "M". Apăsând tasta "C", se plasează miza cea mai mică, apăsând tasta "V", se plasează următoarea miză ș.a.m.d.

### Funcție Gamble

În cazul unui câștig, jucătorului îi este dată posibilitatea de a accesa runda Gamble prin apăsarea butonului "Gamble".

Funcția Gamble se activează când ecranul Gamble este deschis și cartea din mijlocul ecranului este cu fața în jos și se aprinde intermitent în roșu și negru. Eticheta

“Încercări Gamble Rămase” arată numărul de încercări pe care jucătorul le are pentru acest joc. Eticheta “Sumă Gamble” arată suma pe care jucătorul ar dori să o dubleze în jocul Gamble. Eticheta “Gamble Pentru Câștig” arată suma pe care un jucător o poate câștiga dacă ghicește culoarea cărții. Există două butoane de selectat: “Roșu” și “Negru”. Când se selectează "Negru " sau "Roșu", cartea se mută în sus pe ecran și este păstrată ca istoric. Ultimele cinci cărți din sesiunea jucătorului sunt păstrate în secțiunea Istoric.

Dacă jucătorul a ghicit culoarea cărții, o carte nouă apare în mijlocul ecranului, cu fața în jos și se aprinde intermitent în roșu și negru. Acest proces continuă până când jucătorul ghicește greșit. Ordinea cărților este aleatorie și jucătorul nu poate prezice culoarea următoarei cărți pe baza rezultatelor anterioare. Suma din câmpul “Sumă Gamble” este afișată în câmpul “Câștig”. Dacă jucătorul dorește să încheie jocul “Gamble”, activează butonul “Colectează”. Ecranul se închide și suma din câmpul “Câștig” este transferată în câmpul “Balanță”.

Dacă jucătorul nu ghicește culoarea cărții, jocul Gamble se termină, iar jucătorul pierde suma. Ecranul se închide. Suma din câmpul “Câștig” este pierdută, și nu se adaugă la Balanță.

Suma maximă câștigată care poate fi adusă în runda Gamble este menționată în Tabelul de plată.

Numărul de încercări Gamble este predefinit și configurat pentru fiecare joc. Numărul maxim de încercări poate varia între 1 și 5, în funcție de setările aplicate pentru fiecare joc.

Dacă jucătorul utilizează un computer desktop sau laptop, butoanele "Roșu" și "Negru" pot fi activate și apăsând tastele direcționale de pe tastatură: "⇒" pentru "Negru" și "⇐" pentru "Roșu".

## Comenzi Joc

Următoarele câmpuri apar pe ecranul slotului:

- “Balanță/Credit” – la activarea acestui câmp, jucătorul comută de la credit la valuta cu care a ales să se joace. Acest lucru este valabil și atunci când se face trecerea de la valută la credit. Activarea acestui buton este posibilă în toate etapele jocului;
- “Câștig” – acest câmp afișează suma totală câștigată din linii, la o rotație a rolelor. Dacă este activat butonul "Colectează" în timp ce este activă animația





pentru sumă în creștere, animația se oprește și se afișează suma câștigată pentru această rotire a rolelor;











- Câmp Linie de Plată – acest câmp este situat sub role. Indică numărul liniei și suma câștigată de jucător din această combinație.

Următoarele butoane apar pe ecranul slotului:

| Buton   | Nume            | Descriere  |
|---|-----------------|--|
|    | Pariu           | Când este activat butonul "Pariu", se plasează un pariu. Dacă a fost câștigată o sumă mai devreme, aceasta este adăugată automat la soldul jucătorului.  |
|    | Stop Toate      | Când butonul "Stop Toate" este activat, toate rolele se opresc în același timp și butonul se schimbă în "Start" (în cazul în care nu există nicio combinație câștigătoare), și "Colectează" (în cazul în care există o combinație câștigătoare). După activarea butoanelor "Start" și "Pariu", rolele încep să se rotească, iar butonul "Pariu" se transformă în "Stop Toate". |
|  | Colectează      | La activarea butonului "Colectează" animația câștigurilor în creștere se oprește și în câmpul "Câștig" întreaga sumă câștigată este afișată, iar butonul primește statutul de "Pariu".   |
|  | Start           | La activarea butonului "Start", rolele încep rotirea. Jucătorul poate ține apăsat butonul pentru a activa funcția de Rotire Turbo, care mărește viteza de rotire a rolelor. Dacă a fost câștigată o sumă mai devreme, butonul "Pornire" este înlocuit cu butonul "Încasare".   |
|  | Încasare Câștig | După activarea butonului "Încasare Câștig", întreaga sumă câștigată este transferată din câmpul "Câștig" în câmpul "Sold".   |



|   |                  |   |
|---|------------------|---|
|    | Gamble           | Atunci când este activat, deschide ecranul Gamble.  |
|    | Setări           | La activare, jucătorul poate alege valoarea denominării. Valoarea nominală selectată în prezent este afișată aici.  |
|    | Tabel de plată   | Butonul “Tabel de plată” este situat în interiorul meniului “Setări”. Atunci când este activat, acest buton deschide regulile acestui joc.  |
|    | Ajutor           | “Ajutor” este localizat în interiorul meniului “Setări”. Atunci când este activat, acest buton deschide fișierul de ajutor.   |
|   | Setări autoplay  | "Setări autoplay" se află în meniul "Setări". De acolo jucătorul poate defini condițiile modului Autoplay.  |
|  | Setările jocului | "Setările jocului" se află în meniul "Setări". De acolo jucătorul poate activa/dezactiva "Modul mâna stânga" (doar pentru dispozitivele mobile) și "Muzică ambientală".                                     |
|  | Setări pariu     | "Setări pariu" se află în meniul "Setări". De acolo, jucătorul poate alege suma pariului, valoarea nominală și numărul de linii (numai pentru jocurile cu linii non-fixe).                                  |
|  | Valoare nominală | Afișează valoarea unui credit. Prin selectarea oricăreia dintre opțiunile posibile, jucătorul activează valoarea afișată. Când este activat, valori diferite sunt afișate pe el, iar jucătorul poate alege. |
|  | Linii de plată   | Cu ajutorul acestor butoane, jucătorul poate alege dintre liniile active pe care este dispus să le folosească.  |

|   |  |  |
|---|--|--|
|    | <p>Valoarea pariu</p>                  | <p>Suma afișată pe fiecare buton "valoare pariu" reprezintă suma totală pentru toate liniile de pariu active în acest moment. Când este activat, valori diferite sunt afișate pe el, iar jucătorul poate alege.</p>  |
|    | <p>Autoplay</p>                        | <p>Când butonul "Autoplay" este activat, jocul intră în modul Autoplay.</p>  |
|    | <p>Stop Auto</p>                       | <p>Când butonul "Stop Auto" este activat, modul de joc "Autoplay" se oprește. Butonul este activ doar atunci când jocul este în modul Autoplay.</p>  |
|    | <p>Joc Rapid</p>                       | <p>Acest buton reglează viteza de oprire a rolelor. Jocul acceptă 3 niveluri diferite de viteză de oprire.</p>   |
|   | <p>Controlul sunetului</p>             | <p>La activarea butonului, sunetul jocului este pornit/oprit, în funcție de starea sa anterioară.</p>  |
|  | <p>Muzică ambientală</p>               | <p>La activarea butonului, muzica ambientală a jocului va fi pornită/oprită, în funcție de starea sa anterioară.</p>   |
|  | <p>Controlul dimensiunii ecranului</p> | <p>La activarea butonului, ecranul fie se extinde, fie își reduce dimensiunea, în funcție de starea sa curentă. Acest buton este activat doar în varianta desktop.</p>   |
|  | <p>Meniu</p>                           | <p>Dând clic pe butonul "Meniu", jucătorul deschide meniul "Setări".</p>   |
|  | <p>Închide</p>                         | <p>Când este activat, acest buton readuce jucătorul la ecranul principal.</p>  |
|  | <p>Ieșire</p>                          | <p>Prin activarea acestui buton, jucătorul iese din joc. Butonul este inactiv atunci când rolele se rotesc, când jucătorul a câștigat și are opțiunea de a paria, în modul Pariere, și în timpul Rotirilor Gratuite și/sau a altor Funcții de Joc (dacă acestea sunt</p> |

|  |  |  |
|--|--|--|
|  |  | prezente în joc). Dacă o sumă este câștigată, atunci când se activează butonul, suma câștigată se adaugă la soldul jucătorului și jocul se încheie. Jucătorul nu poate juca mai departe această ultimă sumă câștigată. |
|--|--|--|

În partea de jos a ecranului jocului, jucătorul poate vizualiza și numărul jocului și ceasul.

Toate valorile din tabelul de mai sus au doar caracter ilustrativ.

Dacă jucătorul utilizează un computer desktop sau laptop, apăsând tasta "Spațiu" pe tastatură poate determina pornirea sau oprirea rotirii roletelor, în funcție de starea actuală a jocului. De asemenea, mai poate și opri animația sumei în creștere, dacă aceasta este activă. Apăsând tasta "X" se deschid opțiunile pentru valoarea nominală. Jucătorul poate utiliza tastele "C", "V", "B" și "N" de pe tastatură pentru a selecta o anumită valoare nominală. Apăsând tasta "C", se selectează valoarea nominală cea mai mică, apăsând tasta "V", se selectează următoarea valoare ș.a.m.d. Apăsând tastele "←" sau "→" se poate activa și butonul "Gamble". Apăsând tasta "Z" se deschid opțiunile pentru modul de Autoplay (dacă este activ). Jucătorul poate utiliza tastele "C", "V", "B" și "N" de pe tastatură pentru a selecta o anumită număr de rotiri. Jucătorul poate ieși din joc și apăsând simbolul " ," de pe tastatură. Când jucătorul se află în ecranul Setările Jocului, tastele rapide pentru miză și valoare nominală, precum și pentru Autoplay, sunt dezactivate.

## Reguli

- Castigurile sunt afisate în Tabel de plată.
- Se adaugă câștiguri simultane pe diferite linii de câștig.
- Defecțiunile anulează toate câștigurile și pariurile.
- Pariu Min./Max: Configurable per Operator

## Mod Învârtire Bonus

- În timpul jocului de bază, jucătorului îi pot fi oferite un anumit număr de învârtiri bonus din partea operatorului în mod obișnuit (apăsând butonul pariere nu este luat nimic din soldul jucătorului).
- Valoarea pariului și numărul de linii din Modul bonus învârtire sunt predeterminate și nu pot fi modificate de jucător.

- În timpul Modulului Învârtire Bonus nu poate fi activată funcția Jackpot Cards și nu există nicio contribuție la nivelurile jocului.

## Funcția Jackpot Cards

Jackpot Cards este o funcție care se activează aleatoriu și este disponibilă când se joacă orice joc care o conține.

Jackpot Cards este o funcție de joc cu patru niveluri. Fiecare nivel este ilustrat printr-o culoare de cărți de joc:

- TREFLĂ - Nivelul 1 (cea mai joasă valoare);
- CARO - Nivelul 2;
- CUPĂ - Nivelul 3;
- PICĂ - Nivelul 4 și cel mai înalt.

Fiecare valoare și valută pentru un nivel în Jackpot Cards este afișată pe partea dreaptă a simbolului de carte care îi corespunde.

Contribuția la fiecare nivel este calculată în baza unui procent din pariul jucătorului. Nu se deduce nicio sumă din pariul jucătorului.

- **DECLANȘARE**

Funcția Jackpot Cards poate fi declanșată la întâmplare, după ce un joc individual este finalizat și toate câștigurile rezultate sunt colectate. Când Jackpot Cards este declanșat, jucătorului i se garantează în mod automat unul dintre nivelurile funcției. Jackpot Cards se joacă peste jocul de bază și nu încheie jocul de bază. Funcția de Joc Automat se oprește automat după activarea rundei Jackpot Cards. După finalizarea acesteia, jocul care se juca înainte de activarea funcției Jackpot Cards este reluat.

- **REGULI ȘI COMENZI**

Odată declanșat, jucătorul este dus în funcția jocului Jackpot Cards, unde este afișat un cadrul de selecție format din 12 cărți cu fața în jos. Jucătorul selectează niște cărți pe ecran până ce se vor afișa 3 cărți cu simboluri identice. Nivelul Jackpot Cards acordat este cel care corespunde simbolului afișat. Valoarea câștigului va corespunde sumei acumulate în momentul în care se dezvăluie ultimul simbol de aceeași culoare. Pentru a finaliza Jackpot Cards, jucătorul are opțiunea de a apăsa pe butonul "Colectează", adăugând astfel câștigurile funcției jocului soldului său total. Suma câștigată în runda Jackpot Cards nu poate fi utilizată în runda Gamble. Jucătorul are o șansă rezonabilă de a câștiga cel mai înalt nivel al funcției cu oricare

dintre pariurile de calificare, de fiecare dată când intră în funcția jocului Jackpot Cards. Cu toate acestea, cu cât este mai mare pariul de calificare în jocul de bază, cu atât este mai mare șansa de a intra în funcția jocului și de a câștiga oricare dintre niveluri.

Pariuri de calificare: Configurable per Operator

- CONEXIUNE LA INTERNET LENTĂ ȘI DECONECTARE

O conexiune la Internet lentă ar putea provoca o întârziere și arăta valori acordate vechi.

Funcția Jackpot Cards susține recuperarea în caz de deconectare.

- CÂȘTIGĂTORI

Dacă este acordat oricare dintre câștigurile Jackpot Cards, toți jucătorii care joacă funcția vor fi notificați pe ecran cu privire la petrecerea evenimentului.

## Înteruperi ale Jocului

- Recuperarea Completă a Jocului

În cazul în care jocul este întrerupt din cauza pierderii unei conexiuni, la următoarea accesare a jocului de către jucător, jocul neterminat va fi automat reluat cu setările avute în momentul imediat de dinaintea întreruperii.

- Anularea jocului

În cazul în care jocul a fost anulat din cauze independente de jucător, momentul anulării este considerat finalul jocului. Orice sume acumulate vor fi returnate automat jucătorului.

## Joc Responsabil

Instrucțiuni pentru folosirea funcției de autoplay

Atunci când este apăsat butonul "Autoplay", jocul intră în modul automat pentru un număr limitat de rotiri. În timpul funcției de Autoplay, numărul de rotiri rămase va scădea în interiorul butonului "Stop auto" și, odată atinsă valoarea zero, funcția de Autoplay se va încheia automat. Jucătorul poate, în orice moment, să dezactiveze funcția de Autoplay apăsând butonul "Stop auto".

## **Procentul de Plată a Jucătorului**

Câștigul mediu pentru jucător în acest joc este 96.62%.

7 & Crystals v: 1.5.0.r

# Slot Video Richness Factory

[Introducere](#)

[Cum să Pariți](#)

[Funcție Gamble](#)

[Comenzi Joc](#)

[Reguli](#)

[Bonusuri](#)

[Mod Învârtire Bonus](#)

[Funcția Jackpot Cards](#)

[Înteruperi ale Jocului](#)

[Joc Responsabil](#)

[Procentul de Plată a Jucătorului](#)

## Introducere

Slotul video Richness Factory este un joc cu 5 role și 25 linii fixed. Slotul este format din 10 simboluri - dintre care 1 este Wild, iar 1 este Scatter. Toate combinațiile câștigătoare sunt plătite de la stânga la dreapta.

## Cum să Pariți

- Miza se plasează apăsând butonul "Start", sau oricare dintre Butoanele pentru miză.
- Prin butonul "Setări" jucătorul accesează un ecran unde poate să deschidă Tabelul de plată și pagina de ajutor și să gestioneze:
  - - valoarea nominală;
  - - liniile de plată active (în cazul jocurilor fără linii fixe);
  - - mărimea pariului.

Dacă jucătorul utilizează un computer desktop sau un laptop, butoanele pentru miză mai pot fi activate și apăsând următoarele taste de pe tastatură: "C", "V", "B", "N" și "M". Apăsând tasta "C", se plasează miza cea mai mică, apăsând tasta "V", se plasează următoarea miză ș.a.m.d.

## Funcție Gamble

În cazul unui câștig, jucătorului îi este dată posibilitatea de a accesa runda Gamble prin apăsarea butonului “Gamble”.

Funcția Gamble se activează când ecranul Gamble este deschis și cartea din mijlocul ecranului este cu fața în jos și se aprinde intermitent în roșu și negru. Eticheta “Încercări Gamble Rămase” arată numărul de încercări pe care jucătorul le are pentru acest joc. Eticheta “Sumă Gamble” arată suma pe care jucătorul ar dori să o dubleze în jocul Gamble. Eticheta “Gamble Pentru Câștig” arată suma pe care un jucător o poate câștiga dacă ghicește culoarea cărții. Există două butoane de selectat: “Roșu” și “Negru”. Când se selectează "Negru " sau "Roșu", cartea se mută în sus pe ecran și este păstrată ca istoric. Ultimele cinci cărți din sesiunea jucătorului sunt păstrate în secțiunea Istoric.

Dacă jucătorul a ghicit culoarea cărții, o carte nouă apare în mijlocul ecranului, cu fața în jos și se aprinde intermitent în roșu și negru. Acest proces continuă până când jucătorul ghicește greșit. Ordinea cărților este aleatorie și jucătorul nu poate prezice culoarea următoarei cărți pe baza rezultatelor anterioare. Suma din câmpul “Sumă Gamble” este afișată în câmpul “Câștig”. Dacă jucătorul dorește să încheie jocul “Gamble”, activează butonul “Colectează”. Ecranul se închide și suma din câmpul “Câștig” este transferată în câmpul “Balanță”.

Dacă jucătorul nu ghicește culoarea cărții, jocul Gamble se termină, iar jucătorul pierde suma. Ecranul se închide. Suma din câmpul “Câștig” este pierdută, și nu se adaugă la Balanță.

Suma maximă câștigată care poate fi adusă în runda Gamble este menționată în Tabelul de plată.

Numărul de încercări Gamble este predefinit și configurat pentru fiecare joc. Numărul maxim de încercări poate varia între 1 și 5, în funcție de setările aplicate pentru fiecare joc.

Dacă jucătorul utilizează un computer desktop sau laptop, butoanele "Roșu" și "Negru" pot fi activate și apăsând tastele direcționale de pe tastatură: "⇒" pentru "Negru" și "⇐" pentru "Roșu".





## Comenzi Joc

Următoarele câmpuri apar pe ecranul slotului:








- “Balanță/Credit” – la activarea acestui câmp, jucătorul comută de la credit la valuta cu care a ales să se joace. Acest lucru este valabil și atunci când se face trecerea de la valută la credit. Activarea acestui buton este posibilă în toate etapele jocului;
- “Câștig” – acest câmp afișează suma totală câștigată din linii, la o rotație a roletelor. Dacă este activat butonul "Colectează" în timp ce este activă animația pentru sumă în creștere, animația se oprește și se afișează suma câștigată pentru această rotire a roletelor;
- Câmp Linie de Plată – acest câmp este situat sub role. Indică numărul liniei și suma câștigată de jucător din această combinație.

Următoarele butoane apar pe ecranul slotului:

| Buton   | Nume       | Descriere  |
|---|------------|--|
|    | Pariu      | Când este activat butonul "Pariu", se plasează un pariu. Dacă a fost câștigată o sumă mai devreme, aceasta este adăugată automat la soldul jucătorului.  |
|  | Stop Toate | Când butonul “Stop Toate” este activat, toate rolele se opresc în același timp și butonul se schimbă în “Start” (în cazul în care nu există nicio combinație câștigătoare), și “Colectează” (în cazul în care există o combinație câștigătoare). După activarea butoanelor "Start" și "Pariu", rolele încep să se rotească, iar butonul "Pariu" se transformă în "Stop Toate". |
|  | Colectează | La activarea butonului “Colectează” animația câștigurilor în creștere se oprește și în câmpul “Câștig” întreaga sumă câștigată este afișată, iar butonul primește statutul de “Pariu”.   |
|  | Start      | La activarea butonului “Start”, rolele încep rotirea. Jucătorul poate ține apăsat butonul pentru a activa funcția de Rotire Turbo, care mărește viteza de rotire a roletelor. Dacă a fost câștigată o sumă mai devreme, butonul "Pornire" este înlocuit cu butonul "Încasare".   |

|   |                  |   |
|---|------------------|---|
|    | Încasare Câștig  | După activarea butonului "Încasare Câștig", întreaga sumă câștigată este transferată din câmpul "Câștig" în câmpul "Sold".  |
|    | Gamble           | Atunci când este activat, deschide ecranul Gamble.  |
|    | Setări           | La activare, jucătorul poate alege valoarea denominării. Valoarea nominală selectată în prezent este afișată aici.  |
|    | Tabel de plată   | Butonul "Tabel de plată" este situat în interiorul meniului "Setări". Atunci când este activat, acest buton deschide regulile acestui joc.  |
|   | Ajutor           | "Ajutor" este localizat în interiorul meniului "Setări". Atunci când este activat, acest buton deschide fișierul de ajutor.   |
|  | Setări autoplay  | "Setări autoplay" se află în meniul "Setări". De acolo jucătorul poate defini condițiile modului Autoplay.  |
|  | Setările jocului | "Setările jocului" se află în meniul "Setări". De acolo jucătorul poate activa/dezactiva "Modul mâna stânga" (doar pentru dispozitivele mobile) și "Muzică ambientală".                                     |
|  | Setări pariu     | "Setări pariu" se află în meniul "Setări". De acolo, jucătorul poate alege suma pariului, valoarea nominală și numărul de linii (numai pentru jocurile cu linii non-fixe).                                  |
|  | Valoare nominală | Afișează valoarea unui credit. Prin selectarea oricăreia dintre opțiunile posibile, jucătorul activează valoarea afișată. Când este activat, valori diferite sunt afișate pe el, iar jucătorul poate alege. |

|   |                                 |  |
|---|---------------------------------|--|
|    | Linii de plată                  | Cu ajutorul acestor butoane, jucătorul poate alege dintre liniile active pe care este dispus să le folosească.   |
|    | Valoarea pariu                  | Suma afișată pe fiecare buton "valoare pariu" reprezintă suma totală pentru toate liniile de pariu active în acest moment. Când este activat, valori diferite sunt afișate pe el, iar jucătorul poate alege. |
|    | Autoplay                        | Când butonul "Autoplay" este activat, jocul intră în modul Autoplay.   |
|    | Stop Auto                       | Când butonul "Stop Auto" este activat, modul de joc "Autoplay" se oprește. Butonul este activ doar atunci când jocul este în modul Autoplay.   |
|   | Ultimele Jocuri                 | Acest buton îi oferă jucătorului acces ușor la alte jocuri direct din jocul care se joacă în prezent.  |
|  | Joc Rapid                       | Acest buton reglează viteza de oprire a roletelor. Jocul acceptă 3 niveluri diferite de viteză de oprire.  |
|  | Controlul sunetului             | La activarea butonului, sunetul jocului este pornit/oprit, în funcție de starea sa anterioară.   |
|  | Controlul dimensiunii ecranului | La activarea butonului, ecranul fie se extinde, fie își reduce dimensiunea, în funcție de starea sa curentă. Acest buton este activat doar în varianta desktop.  |
|  | Meniu                           | Dând clic pe butonul "Meniu", jucătorul deschide meniul "Setări".  |
|  | Închide                         | Când este activat, acest buton readuce jucătorul la ecranul principal.   |
|  | Ieșire                          | Prin activarea acestui buton, jucătorul iese din joc. Butonul este inactiv atunci când rolele se rotesc, când  |

|  |  |  |
|--|--|--|
|  |  | jucătorul a câștigat și are opțiunea de a paria, în modul Pariere, și în timpul Rotirilor Gratuite și/sau a altor Funcții de Joc (dacă acestea sunt prezente în joc). Dacă o sumă este câștigată, atunci când se activează butonul, suma câștigată se adaugă la soldul jucătorului și jocul se încheie. Jucătorul nu poate juca mai departe această ultimă sumă câștigată. |
|--|--|--|

În partea de jos a ecranului jocului, jucătorul poate vizualiza și numărul jocului și ceasul.

Toate valorile din tabelul de mai sus au doar caracter ilustrativ.

Dacă jucătorul utilizează un computer desktop sau laptop, apăsând tasta "Spațiu" pe tastatură poate determina pornirea sau oprirea rotirii roletelor, în funcție de starea actuală a jocului. De asemenea, mai poate și opri animația sumei în creștere, dacă aceasta este activă. Apăsând tasta "X" se deschid opțiunile pentru valoarea nominală. Jucătorul poate utiliza tastele "C", "V", "B" și "N" de pe tastatură pentru a selecta o anumită valoare nominală. Apăsând tasta "C", se selectează valoarea nominală cea mai mică, apăsând tasta "V", se selectează următoarea valoare ș.a.m.d. Apăsând tastele "←" sau "→" se poate activa și butonul "Gamble". Apăsând tasta "Z" se deschid opțiunile pentru modul de Autoplay (dacă este activ). Jucătorul poate utiliza tastele "C", "V", "B" și "N" de pe tastatură pentru a selecta o anumită număr de rotiri. Jucătorul poate ieși din joc și apăsând simbolul " ," de pe tastatură. Când jucătorul se află în ecranul Setările Jocului, tastele rapide pentru miză și valoare nominală, precum și pentru Autoplay, sunt dezactivate.

## Reguli

- Castigurile sunt afisate în Tabel de plată.
- Premiile Scatter sunt independente de premiile pentru liniile de plată și sunt, de asemenea, adăugate la suma totală plătită.
- În cazul unor combinații câștigătoare multiple pe aceeași linie, este plătită combinația care aduce un profit mai mare pentru jucător.
- În cazul a două câștiguri diferite, cu un profit egal pe aceeași linie de plată, este plătită combinația mai lungă.
- Se adaugă câștiguri simultane pe diferite linii de câștig.
- Defecțiunile anulează toate câștigurile și pariurile.
- Pariu Min./Max: Configurable per Operator

## Bonusuri

Jocul oferă Rotiri Gratuite, Bonusul Alege-mă și funcția de Daruri Aleatorii.

### ○ ROTIRI GRATUITE

Rotirile Gratuite sunt aleatorii și pot apărea în orice moment al funcției Daruri Aleatorii. Dacă sunt activate, numărul de Rotiri Gratuite poate fi de la 5 la 20. Combinațiile de simboluri Scatter nu activează Rotiri Gratuite.

Rolele încep automat să se rotească până când toate Rotirile Gratuite sunt finalizate.

Rotirile Gratuite sunt jucate folosind pariul și numărul de linii declanșatoare. Funcția Rotiri Gratuite nu poate fi oprită.

Rotirile Gratuite pot fi reactivate.

Rotirile Gratuite și Bonusul Alege-mă pot fi câștigate simultan. În acest caz, mai întâi este jucat Bonusul Alege-mă și apoi Rotirile Gratuite.

Dacă Bonusul Alege-mă este acordat în timpul Rotirilor Gratuite, acesta este jucat imediat. Rotirile Gratuite sunt reluate după terminarea Bonusului Alege-mă.

După ce toate Rotiri Gratuite sunt finalizate, suma totală câștigată în Rotiri Gratuite poate fi jucată în jocul "Gamble" (dacă suma este mai mică sau egală cu cea specificată în ecranul Tabel de plată).

În timpul Rotirilor Gratuite se folosește un set alternativ de role.

### ○ BONUSUL ALEGE-MĂ

3, 4 sau 5 simboluri Scatter activează funcția Bonusul Alege-mă. Jucătorului i se oferă un ecran cu Globuri de Zăpadă, fiecare ascunzând o sumă care poate fi câștigată. Numărul diferit de simboluri Scatter de pe ecran oferă un număr diferit de Globuri de Zăpadă din care puteți alege:

- 3 simboluri Scatter – 9 Globuri de Zăpadă;
- 4 simboluri Scatter – 12 Globuri de Zăpadă;
- 5 simboluri Scatter – 15 Globuri de Zăpadă.

Jucătorul alege Globuri de Zăpadă până când apare o etichetă "Colectează". Suma adunată din toate Globurile de Zăpadă este adăugată la soldul jucătorului. Suma dezvăluită de fiecare Glob de Zăpadă este formată prin multiplicarea pariului total al jocului cu x2, x4, x8, x16, x24, x32, x40 sau x60.

### ○ DARURI ALEATORII

Jucătorul poate primi un Dar Aleatoriu în orice moment al jocului. Ale sale ar putea fi simboluri care se transformă în Wild, Rotiri Gratuite sau ambele. Simbolul Wild apare numai în timpul funcției Daruri Aleatorii.

## Mod Învârtire Bonus

- În timpul jocului de bază, jucătorului îi pot fi oferite un anumit număr de învârtiri bonus din partea operatorului în mod obișnuit (apăsând butonul pariere nu este luat nimic din soldul jucătorului).
- Valoarea pariului și numărul de linii din Modul bonus învârtire sunt predeterminate și nu pot fi modificate de jucător.
- În timpul Modulului Învârtire Bonus nu poate fi activată funcția Jackpot Cards și nu există nicio contribuție la nivelurile jocului.

## Funcția Jackpot Cards

Jackpot Cards este o funcție care se activează aleatoriu și este disponibilă când se joacă orice joc care o conține.

Jackpot Cards este o funcție de joc cu patru niveluri. Fiecare nivel este ilustrat printr-o culoare de cărți de joc:

- TREFLĂ - Nivelul 1 (cea mai joasă valoare);
- CARO - Nivelul 2;
- CUPĂ - Nivelul 3;
- PICĂ - Nivelul 4 și cel mai înalt.

Fiecare valoare și valută pentru un nivel în Jackpot Cards este afișată pe partea dreaptă a simbolului de carte care îi corespunde.

Contribuția la fiecare nivel este calculată în baza unui procent din pariul jucătorului.

Nu se deduce nicio sumă din pariul jucătorului.

- DECLANȘARE

Funcția Jackpot Cards poate fi declanșată la întâmplare, după ce un joc individual este finalizat și toate câștigurile rezultate sunt colectate. Când Jackpot Cards este declanșat, jucătorului i se garantează în mod automat unul dintre nivelurile funcției. Jackpot Cards se joacă peste jocul de bază și nu încheie jocul de bază. Funcția de Joc Automat se oprește automat după activarea rundei Jackpot Cards. După finalizarea acesteia, jocul care se juca înainte de activarea funcției Jackpot Cards este reluat.

- **REGULI ȘI COMENZI**

Odată declanșat, jucătorul este dus în funcția jocului Jackpot Cards, unde este afișat un cadrul de selecție format din 12 cărți cu fața în jos. Jucătorul selectează niște cărți pe ecran până ce se vor afișa 3 cărți cu simboluri identice. Nivelul Jackpot Cards acordat este cel care corespunde simbolului afișat. Valoarea câștigului va corespunde sumei acumulate în momentul în care se dezvăluie ultimul simbol de aceeași culoare. Pentru a finaliza Jackpot Cards, jucătorul are opțiunea de a apăsa pe butonul "Colectează", adăugând astfel câștigurile funcției jocului soldului său total. Suma câștigată în runda Jackpot Cards nu poate fi utilizată în runda Gamble. Jucătorul are o șansă rezonabilă de a câștiga cel mai înalt nivel al funcției cu oricare dintre pariurile de calificare, de fiecare dată când intră în funcția jocului Jackpot Cards. Cu toate acestea, cu cât este mai mare pariul de calificare în jocul de bază, cu atât este mai mare șansa de a intra în funcția jocului și de a câștiga oricare dintre niveluri.

Pariuri de calificare: Configurable per Operator

- **CONEXIUNE LA INTERNET LENTĂ ȘI DECONECTARE**

O conexiune la Internet lentă ar putea provoca o întârziere și arăta valori acordate vechi.

Funcția Jackpot Cards susține recuperarea în caz de deconectare.

- **CÂȘTIGĂTORI**

Dacă este acordat oricare dintre câștigurile Jackpot Cards, toți jucătorii care joacă funcția vor fi notificați pe ecran cu privire la petrecerea evenimentului.

## **Întreruperi ale Jocului**

- **Recuperarea Completă a Jocului**

În cazul în care jocul este întrerupt din cauza pierderii unei conexiuni, la următoarea accesare a jocului de către jucător, jocul neterminat va fi automat reluat cu setările avute în momentul imediat de dinaintea întreruperii.

- **Anularea jocului**

În cazul în care jocul a fost anulat din cauze independente de jucător, momentul anulării este considerat finalul jocului. Orice sume acumulate vor fi returnate automat jucătorului.

## **Joc Responsabil**

Instrucțiuni pentru folosirea funcției de autoplay

Atunci când este apăsat butonul "Autoplay", jocul intră în modul automat pentru un număr limitat de rotiri. În timpul funcției de Autoplay, numărul de rotiri rămase va scădea în interiorul butonului "Stop auto" și, odată atinsă valoarea zero, funcția de Autoplay se va încheia automat. Jucătorul poate, în orice moment, să dezactiveze funcția de Autoplay apăsând butonul "Stop auto".

## **Procentul de Plată a Jucătorului**

Câștigul mediu pentru jucător în acest joc este 96.55 – 96.55%.

Richness Factory v: 1.0.0.r



## Slot Video Easter Frog

[Introducere](#)

[Cum să Pariați](#)

[Funcție Gamble](#)

[Comenzi Joc](#)

[Reguli](#)

[Mod Învârtire Bonus](#)

[Bonus Jackpot Cards](#)

[Înteruperi ale Jocului](#)

[Joc Responsabil](#)

[Procentul de Plată a Jucătorului](#)

### Introducere

Slotul video Easter Frog este un joc cu 5 role și 20 linii fixed. Slotul este format din 11 simboluri - dintre care 1 este Wild, iar 1 este Scatter. Toate combinațiile câștigătoare sunt plătite de la stânga la dreapta, cu excepția simbolului Scatter. Acest joc mecanic este un joc tip "cascade" și jucătorul poate câștiga până la 10 cascade per pariu.

### Cum să Pariați

- Miza se plasează apăsând butonul "Start", sau oricare dintre Butoanele pentru miză.
- Prin butonul "Setări" jucătorul accesează un ecran unde poate să deschidă Tabelul de plată și pagina de ajutor și să gestioneze:
  - - valoarea nominală;
  - - liniile de plată active (în cazul jocurilor fără linii fixe);
  - - mărimea pariului.

Dacă jucătorul utilizează un computer desktop sau un laptop, butoanele pentru miză mai pot fi activate și apăsând următoarele taste de pe tastatură: "C", "V", "B", "N" și "M". Apăsând tasta "C", se plasează miza cea mai mică, apăsând tasta "V", se plasează următoarea miză ș.a.m.d.

### Funcție Gamble

În cazul unui câștig, jucătorului îi este dată posibilitatea de a accesa runda Gamble prin apăsarea butonului "Gamble".

Funcția Gamble se activează când ecranul Gamble este deschis și cartea din mijlocul ecranului este cu fața în jos și se aprinde intermitent în roșu și negru. Eticheta “Încercări Gamble Rămase” arată numărul de încercări pe care jucătorul le are pentru acest joc. Eticheta “Sumă Gamble” arată suma pe care jucătorul ar dori să o dubleze în jocul Gamble. Eticheta “Gamble Pentru Câștig” arată suma pe care un jucător o poate câștiga dacă ghicește culoarea cărții. Există două butoane de selectat: “Roșu” și “Negru”. Când se selectează "Negru " sau "Roșu", cartea se mută în sus pe ecran și este păstrată ca istoric. Ultimele cinci cărți din sesiunea jucătorului sunt păstrate în secțiunea Istoric.

Dacă jucătorul a ghicit culoarea cărții, o carte nouă apare în mijlocul ecranului, cu fața în jos și se aprinde intermitent în roșu și negru. Acest proces continuă până când jucătorul ghicește greșit. Ordinea cărților este aleatorie și jucătorul nu poate prezice culoarea următoarei cărți pe baza rezultatelor anterioare. Suma din câmpul “Sumă Gamble” este afișată în câmpul “Câștig”. Dacă jucătorul dorește să încheie jocul “Gamble”, activează butonul “Colectează”. Ecranul se închide și suma din câmpul “Câștig” este transferată în câmpul “Balanță”.

Dacă jucătorul nu ghicește culoarea cărții, jocul Gamble se termină, iar jucătorul pierde suma. Ecranul se închide. Suma din câmpul “Câștig” este pierdută, și nu se adaugă la Balanță.

Suma maximă câștigată care poate fi adusă în runda Gamble este menționată în Tabelul de plată.

Numărul de încercări Gamble este predefinit și configurat pentru fiecare joc. Numărul maxim de încercări poate varia între 1 și 5, în funcție de setările aplicate pentru fiecare joc.

Dacă jucătorul utilizează un computer desktop sau laptop, butoanele "Roșu" și "Negru" pot fi activate și apăsând tastele direcționale de pe tastatură: "⇒" pentru "Negru" și "⇐" pentru "Roșu".







## Comenzi Joc

Următoarele câmpuri apar pe ecranul slotului:









- “Balanță/Credit” – la activarea acestui câmp, jucătorul comută de la credit la valuta cu care a ales să se joace. Acest lucru este valabil și atunci când se face trecerea de la valută la credit. Activarea acestui buton este posibilă în toate etapele jocului;

- “Câștig” – acest câmp afișează suma totală câștigată din linii, la o rotație a rotelor. Dacă este activat butonul "Colectează" în timp ce este activă animația pentru sumă în creștere, animația se oprește și se afișează suma câștigată pentru această rotire a rotelor;
- Câmp Linie de Plată – acest câmp este situat sub role. Indică numărul liniei și suma câștigată de jucător din această combinație.

Următoarele butoane apar pe ecranul slotului:

| Buton   | Nume            | Descriere  |
|---|-----------------|--|
|    | Pariu           | Când este activat butonul "Pariu", se plasează un pariu. Dacă a fost câștigată o sumă mai devreme, aceasta este adăugată automat la soldul jucătorului.  |
|    | Stop Toate      | Când butonul “Stop Toate” este activat, toate rolele se opresc în același timp și butonul se schimbă în “Start” (în cazul în care nu există nicio combinație câștigătoare), și “Colectează” (în cazul în care există o combinație câștigătoare). După activarea butoanelor "Start" și "Pariu", rolele încep să se rotească, iar butonul "Pariu" se transformă în "Stop Toate". |
|  | Colectează      | La activarea butonului “Colectează” animația câștigurilor în creștere se oprește și în câmpul “Câștig” întreaga sumă câștigată este afișată, iar butonul primește statutul de “Pariu”.   |
|  | Start           | La activarea butonului “Start”, rolele încep rotirea. Jucătorul poate ține apăsat butonul pentru a activa funcția de Rotire Turbo, care mărește viteza de rotire a rotelor. Dacă a fost câștigată o sumă mai devreme, butonul "Pornire" este înlocuit cu butonul "Încasare".   |
|  | Încasare Câștig | După activarea butonului "Încasare Câștig", întreaga sumă câștigată este transferată din câmpul "Câștig" în câmpul "Sold".   |
|  | Gamble          | Atunci când este activat, deschide ecranul Gamble.   |

|   |                  |   |
|---|------------------|---|
|    | Setări           | La activare, jucătorul poate alege valoarea denominării. Valoarea nominală selectată în prezent este afișată aici.  |
|    | Tabel de plată   | Butonul “Tabel de plată” este situat în interiorul meniului “Setări”. Atunci când este activat, acest buton deschide regulile acestui joc.  |
|    | Ajutor           | “Ajutor” este localizat în interiorul meniului “Setări”. Atunci când este activat, acest buton deschide fișierul de ajutor.   |
|    | Setări autoplay  | "Setări autoplay" se află în meniul "Setări". De acolo jucătorul poate defini condițiile modului Autoplay.  |
|    | Setările jocului | "Setările jocului" se află în meniul "Setări". De acolo jucătorul poate activa/dezactiva "Modul mâna stânga" (doar pentru dispozitivele mobile) și "Muzică ambientală".                                       |
|   | Setări pariu     | "Setări pariu" se află în meniul "Setări". De acolo, jucătorul poate alege suma pariului, valoarea nominală și numărul de linii (numai pentru jocurile cu linii non-fixe).                                    |
|  | Valoare nominală | Afișează valoarea unui credit. Prin selectarea oricăreia dintre opțiunile posibile, jucătorul activează valoarea afișată. Când este activat, valori diferite sunt afișate pe el, iar jucătorul poate alege.   |
|  | Linii de plată   | Cu ajutorul acestor butoane, jucătorul poate alege dintre liniile active pe care este dispus să le folosească.  |
|  | Valoarea pariu   | Suma afișată pe fiecare buton "valoarea pariu" reprezintă suma totală pentru toate liniile de pariu active în acest moment. Când este activat, valori diferite sunt afișate pe el, iar jucătorul poate alege. |
|  | Autoplay         | Când butonul “Autoplay” este activat, jocul intră în modul Autoplay.  |

|   |                                 |  |
|---|---------------------------------|--|
|    | Stop Auto                       | Când butonul “Stop Auto” este activat, modul de joc “Autoplay” se oprește. Butonul este activ doar atunci când jocul este în modul Autoplay.   |
|    | Ultimele Jocuri                 | Acest buton îi oferă jucătorului acces ușor la alte jocuri direct din jocul care se joacă în prezent.  |
|    | Joc Rapid                       | Acest buton reglează viteza de oprire a rotelor. Jocul acceptă 3 niveluri diferite de viteză de oprire.  |
|    | Controlul sunetului             | La activarea butonului, sunetul jocului este pornit/oprit, în funcție de starea sa anterioară.   |
|    | Controlul dimensiunii ecranului | La activarea butonului, ecranul fie se extinde, fie își reduce dimensiunea, în funcție de starea sa curentă. Acest buton este activat doar în varianta desktop.  |
|    | Meniu                           | Dând clic pe butonul "Meniu", jucătorul deschide meniul "Setări".  |
|   | Închide                         | Când este activat, acest buton readuce jucătorul la ecranul principal.   |
|  | Ieșire                          | Prin activarea acestui buton, jucătorul iese din joc. Butonul este inactiv atunci când rolele se rotesc, când jucătorul a câștigat și are opțiunea de a paria, în modul Pariere, și în timpul Rotirilor Gratuite și/sau a altor Funcții de Joc (dacă acestea sunt prezente în joc). Dacă o sumă este câștigată, atunci când se activează butonul, suma câștigată se adaugă la soldul jucătorului și jocul se închide. Jucătorul nu poate juca mai departe această ultimă sumă câștigată. |

În partea de jos a ecranului jocului, jucătorul poate vizualiza și numărul jocului și ceasul.

Toate valorile din tabelul de mai sus au doar caracter ilustrativ.

Dacă jucătorul utilizează un computer desktop sau laptop, apăsând tasta "Spațiu" pe tastatură poate determina pornirea sau oprirea rotirii rotelor, în funcție de starea actuală a jocului. De asemenea, mai poate și opri animația sumei în creștere, dacă aceasta este activă. Apăsând tasta "X" se deschid opțiunile pentru valoarea nominală. Jucătorul poate utiliza tastele "C", "V", "B" și "N" de pe tastatură pentru a selecta o

anumită valoare nominală. Apăsând tasta "C", se selectează valoarea nominală cea mai mică, apăsând tasta "V", se selectează următoarea valoare ș.a.m.d. Apăsând tastele "←" sau "→" se poate activa și butonul "Gamble". Apăsând tasta "Z" se deschid opțiunile pentru modul de Autoplay (dacă este activ). Jucătorul poate utiliza tastele "C", "V", "B" și "N" de pe tastatură pentru a selecta o anumită număr de rotiri. Jucătorul poate ieși din joc și apăsând simbolul " " de pe tastatură. Când jucătorul se află în ecranul Setările Jocului, tastele rapide pentru miză și valoare nominală, precum și pentru Autoplay, sunt dezactivate.

## Reguli

- Castigurile sunt afisate în Tabel de plată.
- Premiile Scatter sunt independente de premiile pentru liniile de plată și sunt, de asemenea, adăugate la suma totală plătită.
- În timpul fiecărui joc de bază, după ce apar pe ecran combinații câștigătoare, toate premiile sunt plătite și toate simbolurile câștigătoare dispar. Pozițiile goale de pe role sunt umplute, apoi, cu simbolurile de deasupra lor. Toate combinațiile câștigătoare noi sunt plătite. Funcția Toppling Reels continuă până când nu mai sunt combinații câștigătoare formate pe ecran.
- Se adaugă câștiguri simultane pe diferite linii de câștig.
- Defecțiunile anulează toate câștigurile și pariurile.
- Pariu Min./Max: Configurable per Operator

## Mod Învârtire Bonus

- În timpul jocului de bază, jucătorului îi pot fi oferite un anumit număr de învârtiri bonus din partea operatorului în mod obișnuit (apăsând butonul pariere nu este luat nimic din soldul jucătorului).
- Valoarea pariului și numărul de linii din Modul bonus învârtire sunt predeterminate și nu pot fi modificate de jucător.
- În timpul Modulului Învârtire Bonus nu poate fi activată funcția Jackpot Cards și nu există nicio contribuție la nivelurile jocului.

## Funcția Jackpot Cards

Jackpot Cards este o funcție care se activează aleatoriu și este disponibilă când se joacă orice joc care o conține.

Jackpot Cards este o funcție de joc cu patru niveluri. Fiecare nivel este ilustrat printr-o culoare de cărți de joc:

- TREFLĂ - Nivelul 1 (cea mai joasă valoare);
- CARO - Nivelul 2;
- CUPĂ - Nivelul 3;
- PICĂ - Nivelul 4 și cel mai înalt.

Fiecare valoare și valută pentru un nivel în Jackpot Cards este afișată pe partea dreaptă a simbolului de carte care îi corespunde.

Contribuția la fiecare nivel este calculată în baza unui procent din pariul jucătorului. Nu se deduce nicio sumă din pariul jucătorului.

- DECLANȘARE

Funcția Jackpot Cards poate fi declanșată la întâmplare, după ce un joc individual este finalizat și toate câștigurile rezultate sunt colectate. Când Jackpot Cards este declanșat, jucătorului i se garantează în mod automat unul dintre nivelurile funcției. Jackpot Cards se joacă peste jocul de bază și nu încheie jocul de bază. Funcția de Joc Automat se oprește automat după activarea rundei Jackpot Cards. După finalizarea acesteia, jocul care se juca înainte de activarea funcției Jackpot Cards este reluat.

- REGULI ȘI COMENZI

Odată declanșat, jucătorul este dus în funcția jocului Jackpot Cards, unde este afișat un cadru de selecție format din 12 cărți cu fața în jos. Jucătorul selectează niște cărți pe ecran până ce se vor afișa 3 cărți cu simboluri identice. Nivelul Jackpot Cards acordat este cel care corespunde simbolului afișat. Valoarea câștigului va corespunde sumei acumulate în momentul în care se dezvăluie ultimul simbol de aceeași culoare. Pentru a finaliza Jackpot Cards, jucătorul are opțiunea de a apăsa pe butonul "Colectează", adăugând astfel câștigurile funcției jocului soldului său total. Suma câștigată în runda Jackpot Cards nu poate fi utilizată în runda Gamble. Jucătorul are o șansă rezonabilă de a câștiga cel mai înalt nivel al funcției cu oricare dintre pariurile de calificare, de fiecare dată când intră în funcția jocului Jackpot Cards. Cu toate acestea, cu cât este mai mare pariul de calificare în jocul de bază, cu atât este mai mare șansa de a intra în funcția jocului și de a câștiga oricare dintre niveluri.

Pariuri de calificare: Configurable per Operator

- CONEXIUNE LA INTERNET LENTĂ ȘI DECONECTARE

O conexiune la Internet lentă ar putea provoca o întârziere și arăta valori acordate vechi.

Funcția Jackpot Cards susține recuperarea în caz de deconectare.



- **CÂȘTIGĂTORI**

Dacă este acordat oricare dintre câștigurile Jackpot Cards, toți jucătorii care joacă funcția vor fi notificați pe ecran cu privire la petrecerea evenimentului.

## **Înteruperi ale Jocului**

- **Recuperarea Completă a Jocului**

În cazul în care jocul este întrerupt din cauza pierderii unei conexiuni, la următoarea accesare a jocului de către jucător, jocul neterminat va fi automat reluat cu setările avute în momentul imediat de dinaintea întreruperii.

- **Anularea jocului**

În cazul în care jocul a fost anulat din cauze independente de jucător, momentul anulării este considerat finalul jocului. Orice sume acumulate vor fi returnate automat jucătorului.

## **Joc Responsabil**

- **Instrucțiuni pentru folosirea funcției de autoplay**

Atunci când este apăsat butonul "Autoplay", jocul intră în modul automat pentru un număr limitat de rotiri. În timpul funcției de Autoplay, numărul de rotiri rămase va descrește în interiorul butonului "Stop auto" și, odată atinsă valoarea zero, funcția de Autoplay se va încheia automat. Jucătorul poate, în orice moment, să dezactiveze funcția de Autoplay apăsând butonul "Stop auto".

## **Procentul de Plată a Jucătorului**

Câștigul mediu pentru jucător în acest joc este 96.03 – 96.03%.

Easter Frog v: 1.2.0.r



# Slot Video Cavemen and Dinosaurs

[Introducere](#)

[Cum să Pariți](#)

[Funcție Gamble](#)

[Comenzi Joc](#)

[Reguli](#)

[Bonusuri](#)

[Mod Învârtire Bonus](#)

[Bonus Jackpot Cards](#)

[Întreruperi ale Jocului](#)

[Joc Responsabil](#)

[Procentul de Plată a Jucătorului](#)

## Introducere

Slotul video Cavemen and Dinosaurs este un joc cu 5 role și 20 linii fixed. Slotul este format din 12 simboluri - dintre care 1 este Wild, iar 1 este Scatter. Toate combinațiile câștigătoare sunt plătite de la stânga la dreapta, cu excepția simbolului Scatter.

## Cum să Pariți

- Miza se plasează apăsând butonul "Start", sau oricare dintre Butoanele pentru miză.
- Prin butonul "Setări" jucătorul accesează un ecran unde poate să deschidă Tabelul de plată și pagina de ajutor și să gestioneze:
  - - valoarea nominală;
  - - liniile de plată active (în cazul jocurilor fără linii fixe);
  - - mărimea pariului.

Dacă jucătorul utilizează un computer desktop sau un laptop, butoanele pentru miză mai pot fi activate și apăsând următoarele taste de pe tastatură: "C", "V", "B", "N" și "M". Apăsând tasta "C", se plasează miza cea mai mică, apăsând tasta "V", se plasează următoarea miză ș.a.m.d.

## Funcție Gamble

În cazul unui câștig, jucătorului îi este dată posibilitatea de a accesa runda Gamble prin apăsarea butonului "Gamble".

Funcția Gamble se activează când ecranul Gamble este deschis și cartea din mijlocul ecranului este cu fața în jos și se aprinde intermitent în roșu și negru. Eticheta “Încercări Gamble Rămase” arată numărul de încercări pe care jucătorul le are pentru acest joc. Eticheta “Sumă Gamble” arată suma pe care jucătorul ar dori să o dubleze în jocul Gamble. Eticheta “Gamble Pentru Câștig” arată suma pe care un jucător o poate câștiga dacă ghicește culoarea cărții. Există două butoane de selectat: “Roșu” și “Negru”. Când se selectează "Negru" sau "Roșu", cartea se mută în sus pe ecran și este păstrată ca istoric. Ultimele cinci cărți din sesiunea jucătorului sunt păstrate în secțiunea Istoric.

Dacă jucătorul a ghicit culoarea cărții, o carte nouă apare în mijlocul ecranului, cu fața în jos și se aprinde intermitent în roșu și negru. Acest proces continuă până când jucătorul ghicește greșit. Ordinea cărților este aleatorie și jucătorul nu poate prezice culoarea următoarei cărți pe baza rezultatelor anterioare. Suma din câmpul “Sumă Gamble” este afișată în câmpul “Câștig”. Dacă jucătorul dorește să încheie jocul “Gamble”, activează butonul “Colectează”. Ecranul se închide și suma din câmpul “Câștig” este transferată în câmpul “Balanță”.

Dacă jucătorul nu ghicește culoarea cărții, jocul Gamble se termină, iar jucătorul pierde suma. Ecranul se închide. Suma din câmpul “Câștig” este pierdută, și nu se adaugă la Balanță.

Suma maximă câștigată care poate fi adusă în runda Gamble este menționată în Tabelul de plată.

Numărul de încercări Gamble este predefinit și configurat pentru fiecare joc. Numărul maxim de încercări poate varia între 1 și 5, în funcție de setările aplicate pentru fiecare joc.

Dacă jucătorul utilizează un computer desktop sau laptop, butoanele "Roșu" și "Negru" pot fi activate și apăsând tastele direcționale de pe tastatură: "⇒" pentru "Negru" și "⇐" pentru "Roșu".





## Comenzi Joc










Următoarele câmpuri apar pe ecranul slotului:











- “Balanță/Credit” – la activarea acestui câmp, jucătorul comută de la credit la valuta cu care a ales să se joace. Acest lucru este valabil și atunci când se face trecerea de la valută la credit. Activarea acestui buton este posibilă în toate etapele jocului;

- “Câștig” – acest câmp afișează suma totală câștigată din linii, la o rotație a roletelor. Dacă este activat butonul "Colectează" în timp ce este activă animația pentru sumă în creștere, animația se oprește și se afișează suma câștigată pentru această rotire a roletelor;
- Câmp Linie de Plată – acest câmp este situat sub role. Indică numărul liniei și suma câștigată de jucător din această combinație.

Următoarele butoane apar pe ecranul slotului:

| Buton   | Nume            | Descriere  |
|---|-----------------|--|
|    | Pariu           | Când este activat butonul "Pariu", se plasează un pariu. Dacă a fost câștigată o sumă mai devreme, aceasta este adăugată automat la soldul jucătorului.  |
|   | Stop Toate      | Când butonul “Stop Toate” este activat, toate rolele se opresc în același timp și butonul se schimbă în “Start” (în cazul în care nu există nicio combinație câștigătoare), și “Colectează” (în cazul în care există o combinație câștigătoare). După activarea butoanelor "Start" și "Pariu", rolele încep să se rotească, iar butonul "Pariu" se transformă în "Stop Toate". |
|  | Colectează      | La activarea butonului “Colectează” animația câștigurilor în creștere se oprește și în câmpul “Câștig” întreaga sumă câștigată este afișată, iar butonul primește statutul de “Pariu”.   |
|  | Start           | La activarea butonului “Start”, rolele încep rotirea. Jucătorul poate ține apăsat butonul pentru a activa funcția de Rotire Turbo, care mărește viteza de rotire a roletelor. Dacă a fost câștigată o sumă mai devreme, butonul "Pornire" este înlocuit cu butonul "Încasare".   |
|  | Încasare Câștig | După activarea butonului "Încasare Câștig", întreaga sumă câștigată este transferată din câmpul "Câștig" în câmpul "Sold".   |

|   |                   |  |
|---|-------------------|--|
|    | Gamble            | Atunci când este activat, deschide ecranul Gamble.   |
|    | Setări            | La activare, jucătorul poate alege valoarea denominării. Valoarea nominală selectată în prezent este afișată aici.   |
|    | Cumpărați Bonusul | Când butonul "Cumpărați Bonusul" este activat, jucătorul are posibilitatea de a cumpăra Rotiri Gratuite și/sau alte Funcții de Joc (dacă acestea sunt prezente în joc). Odată ce această acțiune este finalizată, rolele încep să se rotească și, în același timp, butonul se schimbă în "Activ". Butonul este inactiv atunci când rolele se rotesc, în timpul Rotirilor Gratuite, și este posibil să nu fie disponibil pentru fiecare opțiune de pariu. |
|   | Tabel de plată    | Butonul "Tabel de plată" este situat în interiorul meniului "Setări". Atunci când este activat, acest buton deschide regulile acestui joc.   |
|  | Ajutor            | "Ajutor" este localizat în interiorul meniului "Setări". Atunci când este activat, acest buton deschide fișierul de ajutor.  |
|  | Setări autoplay   | "Setări autoplay" se află în meniul "Setări". De acolo jucătorul poate defini condițiile modului Autoplay.   |
|  | Setările jocului  | "Setările jocului" se află în meniul "Setări". De acolo jucătorul poate activa/dezactiva "Modul mâna stânga" (doar pentru dispozitivele mobile) și "Muzică ambientală".  |
|  | Setări pariu      | "Setări pariu" se află în meniul "Setări". De acolo, jucătorul poate alege suma pariului, valoarea nominală și numărul de linii (numai pentru jocurile cu linii non-fixe).   |
|  | Valoare nominală  | Afișează valoarea unui credit. Prin selectarea oricăreia dintre opțiunile posibile, jucătorul activează valoarea afișată. Când este activat,   |

|   |                                 |  |
|---|---------------------------------|--|
|   |                                 | valori diferite sunt afișate pe el, iar jucătorul poate alege.   |
|    | Linii de plată                  | Cu ajutorul acestor butoane, jucătorul poate alege dintre liniile active pe care este dispus să le folosească.   |
|    | Valoarea pariu                  | Suma afișată pe fiecare buton "valoare pariu" reprezintă suma totală pentru toate liniile de pariu active în acest moment. Când este activat, valori diferite sunt afișate pe el, iar jucătorul poate alege.     |
|    | Autoplay                        | Când butonul "Autoplay" este activat, jocul intră în modul Autoplay.   |
|    | Stop Auto                       | Când butonul "Stop Auto" este activat, modul de joc "Autoplay" se oprește. Butonul este activ doar atunci când jocul este în modul Autoplay.   |
|   | Ultimele Jocuri                 | Acest buton îi oferă jucătorului acces ușor la alte jocuri direct din jocul care se joacă în prezent.  |
|  | Joc Rapid                       | Acest buton reglează viteza de oprire a rolor. Jocul acceptă 3 niveluri diferite de viteză de oprire.  |
|  | Controlul sunetului             | La activarea butonului, sunetul jocului este pornit/oprit, în funcție de starea sa anterioară.   |
|  | Controlul dimensiunii ecranului | La activarea butonului, ecranul fie se extinde, fie își reduce dimensiunea, în funcție de starea sa curentă. Acest buton este activat doar în varianta desktop.  |
|  | Meniu                           | Dând clic pe butonul "Meniu", jucătorul deschide meniul "Setări".  |
|  | Închide                         | Când este activat, acest buton readuce jucătorul la ecranul principal.   |
|  | Ieșire                          | Prin activarea acestui buton, jucătorul iese din joc. Butonul este inactiv atunci când rotele se rotesc, când jucătorul a câștigat și are opțiunea de a paria, în modul Pariere, și în timpul Rotirilor Gratuite |

|  |  |   |
|--|--|---|
|  |  | și/sau a altor Funcții de Joc (dacă acestea sunt prezente în joc). Dacă o sumă este câștigată, atunci când se activează butonul, suma câștigată se adaugă la soldul jucătorului și jocul se închide. Jucătorul nu poate juca mai departe această ultimă sumă câștigată. |
|--|--|---|

În partea de jos a ecranului jocului, jucătorul poate vizualiza și numărul jocului și ceasul.

Toate valorile din tabelul de mai sus au doar caracter ilustrativ.

Dacă jucătorul utilizează un computer desktop sau laptop, apăsând tasta "Spațiu" pe tastatură poate determina pornirea sau oprirea rotirii roletelor, în funcție de starea actuală a jocului. De asemenea, mai poate și opri animația sumei în creștere, dacă aceasta este activă. Apăsând tasta "X" se deschid opțiunile pentru valoarea nominală. Jucătorul poate utiliza tastele "C", "V", "B" și "N" de pe tastatură pentru a selecta o anumită valoare nominală. Apăsând tasta "C", se selectează valoarea nominală cea mai mică, apăsând tasta "V", se selectează următoarea valoare ș.a.m.d. Apăsând tastele "⇐" sau "⇒" se poate activa și butonul "Gamble". Apăsând tasta "Z" se deschid opțiunile pentru modul de Autoplay (dacă este activ). Jucătorul poate utiliza tastele "C", "V", "B" și "N" de pe tastatură pentru a selecta o anumită număr de rotiri. Jucătorul poate ieși din joc și apăsând simbolul " ," de pe tastatură. Când jucătorul se află în ecranul Setările Jocului, tastele rapide pentru miză și valoare nominală, precum și pentru Autoplay, sunt dezactivate.

## Reguli

- Castigurile sunt afisate în Tabel de plată.
- Premiile Scatter sunt independente de premiile pentru liniile de plată și sunt, de asemenea, adăugate la suma totală plătită.
- În cazul unor combinații câștigătoare multiple pe aceeași linie, este plătită combinația care aduce un profit mai mare pentru jucător.
- În cazul a două câștiguri diferite, cu un profit egal pe aceeași linie de plată, este plătită combinația mai lungă.
- Se adaugă câștiguri simultane pe diferite linii de câștig.
- Defecțiunile anulează toate câștigurile și pariurile.
- Pariu Min./Max: Configurable per Operator

## Bonusuri

### ○ ROTIRI GRATUITE

În cazul unei combinații câștigătoare cu 3 simboluri Scatter jucătorul are ocazia de a juca 8 Rotiri Gratuite.

Jucătorul poate porni rotirile dacă face apasă butonul “START”.

Rolele încep automat să se rotească până când toate Rotirile Gratuite sunt finalizate.

Rotirile Gratuite sunt jucate folosind pariul și numărul de linii declanșatoare.

Dacă în timpul funcției Rotiri Gratuite, apar încă 3 simboluri Scatter, 6 rotiri noi sunt adăugate la rotirile rămase. Dacă un meteor aterizează pe un simbol Scatter în timpul Rotirilor Gratuite, se va adăuga 1 nouă Rotire Gratuită. Numărul maxim de Rotiri Gratuite reactivate este 9.

În timpul Rotirilor Gratuite, zboară pe ecran meteoriți. Înainte ca rolele să se oprească, unii dintre acești meteoriți pot lovi rolele. Acest lucru va face să apară un simbol Wild și va opri instantaneu rolele. Toate simbolurile lovite de un meteor se pot transforma într-un simbol Wild, cu excepția simbolurilor Scatter. Numărul maxim de meteoriți care pot lovi jocul este de 15. Chiar dacă o rolă a fost deja lovită și oprită, o pot lovi mai mulți meteoriți. Câștigurile nu sunt garantate.

Funcția Rotiri Gratuite nu poate fi oprită.

După ce toate Rotiri Gratuite sunt finalizate, suma totală câștigată în Rotiri Gratuite poate fi jucată în jocul “Gamble” (dacă suma este mai mică sau egală cu cea specificată în ecranul Tabel de plată).

În timpul Rotirilor Gratuite se folosește un set alternativ de role.

### ○ CÂȘTIG INSTANTANEU

În timpul fiecărei rotiri în jocul principal, poate traversa aleatoriu ecranul un mic dinozaur care transportă câteva ouă. În timp ce aleargă pe role, dinozaurul va arunca un ou, acordând jucătorului un câștig instantaneu. Suma câștigată este determinată prin înmulțirea pariului total al jocului cu un multiplicator aleatoriu (x10 sau x20). Aceasta este o funcție aleatorie care poate apărea numai în jocul principal.

### ○ CUMPĂRĂ ROTIRI GRATUITE

Funcția Cumpără Rotiri Gratuite îi permite jucătorului să cumpere 8 Rotiri Gratuite.

Funcția costă de 100 de ori pariul total al jocului.

Este posibil ca funcția să nu fie disponibilă pentru fiecare opțiune de pariu.



## Mod Învârtire Bonus

- În timpul jocului de bază, jucătorului îi pot fi oferite un anumit număr de învârtiri bonus din partea operatorului în mod obișnuit (apăsând butonul pariere nu este luat nimic din soldul jucătorului).
- Valoarea pariului și numărul de linii din Modul bonus învârtire sunt predeterminate și nu pot fi modificate de jucător.
- În timpul Modulului Învârtire Bonus nu poate fi activată funcția Jackpot Cards și nu există nicio contribuție la nivelurile jocului.

## Funcția Jackpot Cards

Jackpot Cards este o funcție care se activează aleatoriu și este disponibilă când se joacă orice joc care o conține.

Jackpot Cards este o funcție de joc cu patru niveluri. Fiecare nivel este ilustrat printr-o culoare de cărți de joc:

- TREFLĂ - Nivelul 1 (cea mai joasă valoare);
- CARO - Nivelul 2;
- CUPĂ - Nivelul 3;
- PICĂ - Nivelul 4 și cel mai înalt.

Fiecare valoare și valută pentru un nivel în Jackpot Cards este afișată pe partea dreaptă a simbolului de carte care îi corespunde.

Contribuția la fiecare nivel este calculată în baza unui procent din pariul jucătorului. Nu se deduce nicio sumă din pariul jucătorului.

- **DECLANȘARE**

Funcția Jackpot Cards poate fi declanșată la întâmplare, după ce un joc individual este finalizat și toate câștigurile rezultate sunt colectate. Când Jackpot Cards este declanșat, jucătorului i se garantează în mod automat unul dintre nivelurile funcției. Jackpot Cards se joacă peste jocul de bază și nu încheie jocul de bază. Funcția de Joc Automat se oprește automat după activarea rundei Jackpot Cards. După finalizarea acesteia, jocul care se juca înainte de activarea funcției Jackpot Cards este reluat.

- **REGULI ȘI COMENZI**

Odată declanșat, jucătorul este dus în funcția jocului Jackpot Cards, unde este afișat un cadrul de selecție format din 12 cărți cu fața în jos. Jucătorul selectează niște cărți pe ecran până ce se vor afișa 3 cărți cu simboluri identice. Nivelul Jackpot



Cards acordat este cel care corespunde simbolului afișat. Valoarea câștigului va corespunde sumei acumulate în momentul în care se dezvăluie ultimul simbol de aceeași culoare. Pentru a finaliza Jackpot Cards, jucătorul are opțiunea de a apăsa pe butonul "Colectează", adăugând astfel câștigurile funcției jocului soldului său total. Suma câștigată în runda Jackpot Cards nu poate fi utilizată în runda Gamble. Jucătorul are o șansă rezonabilă de a câștiga cel mai înalt nivel al funcției cu oricare dintre pariurile de calificare, de fiecare dată când intră în funcția jocului Jackpot Cards. Cu toate acestea, cu cât este mai mare pariul de calificare în jocul de bază, cu atât este mai mare șansa de a intra în funcția jocului și de a câștiga oricare dintre niveluri.

Pariuri de calificare: Configurable per Operator

- CONEXIUNE LA INTERNET LENTĂ ȘI DECONECTARE

O conexiune la Internet lentă ar putea provoca o întârziere și arăta valori acordate vechi.

Funcția Jackpot Cards susține recuperarea în caz de deconectare.

- CÂȘTIGĂTORI

Dacă este acordat oricare dintre câștigurile Jackpot Cards, toți jucătorii care joacă funcția vor fi notificați pe ecran cu privire la petrecerea evenimentului.

## **Întreruperi ale Jocului**

- Recuperarea Completă a Jocului

În cazul în care jocul este întrerupt din cauza pierderii unei conexiuni, la următoarea accesare a jocului de către jucător, jocul neterminat va fi automat reluat cu setările avute în momentul imediat de dinaintea întreruperii.

- Anularea jocului

În cazul în care jocul a fost anulat din cauze independente de jucător, momentul anulării este considerat finalul jocului. Orice sume acumulate vor fi returnate automat jucătorului.

## Joc Responsabil

- Instrucțiuni pentru folosirea funcției de autoplay

Atunci când este apăsat butonul "Autoplay", jocul intră în modul automat pentru un număr limitat de rotiri. În timpul funcției de Autoplay, numărul de rotiri rămase va scădea în interiorul butonului "Stop auto" și, odată atinsă valoarea zero, funcția de Autoplay se va încheia automat. Jucătorul poate, în orice moment, să dezactiveze funcția de Autoplay apăsând butonul "Stop auto".

## Procentul de Plată a Jucătorului

Câștigul mediu pentru jucător în acest joc este 96.25 – 96.25%.

Cavemen and Dinosaurs v: 1.0.0.r

## Slot Video 40 Bulky Fruits 6 Reels

[Introducere](#)

[Cum să Pariți](#)

[Funcție Gamble](#)

[Comenzi Joc](#)

[Reguli](#)

[Mod Învârtire Bonus](#)

[Funcția Jackpot Cards](#)

[Înteruperi ale Jocului](#)

[Joc Responsabil](#)

[Procentul de Plată a Jucătorului](#)

### Introducere

Slotul video 40 Bulky Fruits 6 Reels este un joc cu 6 role și 40 linii fixed. Slotul este format din 11 simboluri - dintre care 1 este Expanding Wild, iar 2 sunt Scatter. Toate combinațiile câștigătoare sunt plătite de la stânga la dreapta, cu excepția simbolului Scatter.

### Cum să Pariți

- Miza se plasează apăsând butonul "Start", sau oricare dintre Butoanele pentru miză.
- Prin butonul "Setări" jucătorul accesează un ecran unde poate să deschidă Tabelul de plată și pagina de ajutor și să gestioneze:
  - - valoarea nominală;
  - - liniile de plată active (în cazul jocurilor fără linii fixe);
  - - mărimea pariului.

Dacă jucătorul utilizează un computer desktop sau un laptop, butoanele pentru miză mai pot fi activate și apăsând următoarele taste de pe tastatură: "C", "V", "B", "N" și "M". Apăsând tasta "C", se plasează miza cea mai mică, apăsând tasta "V", se plasează următoarea miză ș.a.m.d.

### Funcție Gamble

În cazul unui câștig, jucătorului îi este dată posibilitatea de a accesa runda Gamble prin apăsarea butonului "Gamble".

Funcția Gamble se activează când ecranul Gamble este deschis și cartea din mijlocul ecranului este cu fața în jos și se aprinde intermitent în roșu și negru. Eticheta “Încercări Gamble Rămase” arată numărul de încercări pe care jucătorul le are pentru acest joc. Eticheta “Sumă Gamble” arată suma pe care jucătorul ar dori să o dubleze în jocul Gamble. Eticheta “Gamble Pentru Câștig” arată suma pe care un jucător o poate câștiga dacă ghicește culoarea cărții. Există două butoane de selectat: “Roșu” și “Negru”. Când se selectează "Negru " sau "Roșu", cartea se mută în sus pe ecran și este păstrată ca istoric. Ultimele cinci cărți din sesiunea jucătorului sunt păstrate în secțiunea Istoric.

Dacă jucătorul a ghicit culoarea cărții, o carte nouă apare în mijlocul ecranului, cu fața în jos și se aprinde intermitent în roșu și negru. Acest proces continuă până când jucătorul ghicește greșit. Ordinea cărților este aleatorie și jucătorul nu poate prezice culoarea următoarei cărți pe baza rezultatelor anterioare. Suma din câmpul “Sumă Gamble” este afișată în câmpul “Câștig”. Dacă jucătorul dorește să încheie jocul “Gamble”, activează butonul “Colectează”. Ecranul se închide și suma din câmpul “Câștig” este transferată în câmpul “Balanță”.

Dacă jucătorul nu ghicește culoarea cărții, jocul Gamble se termină, iar jucătorul pierde suma. Ecranul se închide. Suma din câmpul “Câștig” este pierdută, și nu se adaugă la Balanță.

Suma maximă câștigată care poate fi adusă în runda Gamble este menționată în Tabelul de plată.

Numărul de încercări Gamble este predefinit și configurat pentru fiecare joc. Numărul maxim de încercări poate varia între 1 și 5, în funcție de setările aplicate pentru fiecare joc.

Dacă jucătorul utilizează un computer desktop sau laptop, butoanele "Roșu" și "Negru" pot fi activate și apăsând tastele direcționale de pe tastatură: "⇒" pentru "Negru" și "⇐" pentru "Roșu".

## Comenzi Joc

Următoarele câmpuri apar pe ecranul slotului:











- “Balanță/Credit” – la activarea acestui câmp, jucătorul comută de la credit la valuta cu care a ales să se joace. Acest lucru este valabil și atunci când se face trecerea de la valută la credit. Activarea acestui buton este posibilă în toate etapele jocului;

- “Câștig” – acest câmp afișează suma totală câștigată din linii, la o rotație a rotelor. Dacă este activat butonul "Colectează" în timp ce este activă animația pentru sumă în creștere, animația se oprește și se afișează suma câștigată pentru această rotire a rotelor;
- Câmp Linie de Plată – acest câmp este situat sub role. Indică numărul liniei și suma câștigată de jucător din această combinație.

Următoarele butoane apar pe ecranul slotului:

| Buton   | Nume            | Descriere  |
|---|-----------------|--|
|    | Pariu           | Când este activat butonul "Pariu", se plasează un pariu. Dacă a fost câștigată o sumă mai devreme, aceasta este adăugată automat la soldul jucătorului.  |
|    | Stop Toate      | Când butonul “Stop Toate” este activat, toate rolele se opresc în același timp și butonul se schimbă în “Start” (în cazul în care nu există nicio combinație câștigătoare), și “Colectează” (în cazul în care există o combinație câștigătoare). După activarea butoanelor "Start" și "Pariu", rolele încep să se rotească, iar butonul "Pariu" se transformă în "Stop Toate". |
|  | Colectează      | La activarea butonului “Colectează” animația câștigurilor în creștere se oprește și în câmpul “Câștig” întreaga sumă câștigată este afișată, iar butonul primește statutul de “Pariu”.   |
|  | Start           | La activarea butonului “Start”, rolele încep rotirea. Jucătorul poate ține apăsat butonul pentru a activa funcția de Rotire Turbo, care mărește viteza de rotire a rotelor. Dacă a fost câștigată o sumă mai devreme, butonul "Pornire" este înlocuit cu butonul "Încasare".   |
|  | Încasare Câștig | După activarea butonului "Încasare Câștig", întreaga sumă câștigată este transferată din câmpul "Câștig" în câmpul "Sold".   |

|   |                  |   |
|---|------------------|---|
|    | Gamble           | Atunci când este activat, deschide ecranul Gamble.  |
|    | Setări           | La activare, jucătorul poate alege valoarea denominării. Valoarea nominală selectată în prezent este afișată aici.  |
|    | Tabel de plată   | Butonul “Tabel de plată” este situat în interiorul meniului “Setări”. Atunci când este activat, acest buton deschide regulile acestui joc.  |
|    | Ajutor           | “Ajutor” este localizat în interiorul meniului “Setări”. Atunci când este activat, acest buton deschide fișierul de ajutor.   |
|   | Setări autoplay  | "Setări autoplay" se află în meniul "Setări". De acolo jucătorul poate defini condițiile modului Autoplay.  |
|  | Setările jocului | "Setările jocului" se află în meniul "Setări". De acolo jucătorul poate activa/dezactiva "Modul mâna stânga" (doar pentru dispozitivele mobile) și "Muzică ambientală".                                     |
|  | Setări pariu     | "Setări pariu" se află în meniul "Setări". De acolo, jucătorul poate alege suma pariului, valoarea nominală și numărul de linii (numai pentru jocurile cu linii non-fixe).                                  |
|  | Valoare nominală | Afișează valoarea unui credit. Prin selectarea oricăreia dintre opțiunile posibile, jucătorul activează valoarea afișată. Când este activat, valori diferite sunt afișate pe el, iar jucătorul poate alege. |
|  | Linii de plată   | Cu ajutorul acestor butoane, jucătorul poate alege dintre liniile active pe care este dispus să le folosească.  |

|   |  |   |
|---|--|---|
|    | <p>Valoarea pariu</p>                  | <p>Suma afișată pe fiecare buton "valoare pariu" reprezintă suma totală pentru toate liniile de pariu active în acest moment. Când este activat, valori diferite sunt afișate pe el, iar jucătorul poate alege.</p>   |
|    | <p>Autoplay</p>                        | <p>Când butonul "Autoplay" este activat, jocul intră în modul Autoplay.</p>   |
|    | <p>Stop Auto</p>                       | <p>Când butonul "Stop Auto" este activat, modul de joc "Autoplay" se oprește. Butonul este activ doar atunci când jocul este în modul Autoplay.</p>   |
|    | <p>Ultimele Jocuri</p>                 | <p>Acest buton îi oferă jucătorului acces ușor la alte jocuri direct din jocul care se joacă în prezent.</p>  |
|   | <p>Joc Rapid</p>                       | <p>Acest buton reglează viteza de oprire a rolelor. Jocul acceptă 3 niveluri diferite de viteză de oprire.</p>  |
|  | <p>Controlul sunetului</p>             | <p>La activarea butonului, sunetul jocului este pornit/oprit, în funcție de starea sa anterioară.</p>   |
|  | <p>Controlul dimensiunii ecranului</p> | <p>La activarea butonului, ecranul fie se extinde, fie își reduce dimensiunea, în funcție de starea sa curentă. Acest buton este activat doar în varianta desktop.</p>  |
|  | <p>Meniu</p>                           | <p>Dând clic pe butonul "Meniu", jucătorul deschide meniul "Setări".</p>  |
|  | <p>Închide</p>                         | <p>Când este activat, acest buton readuce jucătorul la ecranul principal.</p>   |
|  | <p>Ieșire</p>                          | <p>Prin activarea acestui buton, jucătorul iese din joc. Butonul este inactiv atunci când rolele se rotesc, când jucătorul a câștigat și are opțiunea de a paria, în modul Pariere, și în timpul Rotirilor Gratuite și/sau a altor Funcții de Joc (dacă acestea sunt prezente în joc). Dacă</p> |

|  |  |   |
|--|--|---|
|  |  | o sumă este câștigată, atunci când se activează butonul, suma câștigată se adaugă la soldul jucătorului și jocul se încheie. Jucătorul nu poate juca mai departe această ultimă sumă câștigată. |
|--|--|---|

În partea de jos a ecranului jocului, jucătorul poate vizualiza și numărul jocului și ceasul.

Toate valorile din tabelul de mai sus au doar caracter ilustrativ.

Dacă jucătorul utilizează un computer desktop sau laptop, apăsând tasta "Spațiu" pe tastatură poate determina pornirea sau oprirea rotirii roletelor, în funcție de starea actuală a jocului. De asemenea, mai poate și opri animația sumei în creștere, dacă aceasta este activă. Apăsând tasta "X" se deschid opțiunile pentru valoarea nominală. Jucătorul poate utiliza tastele "C", "V", "B" și "N" de pe tastatură pentru a selecta o anumită valoare nominală. Apăsând tasta "C", se selectează valoarea nominală cea mai mică, apăsând tasta "V", se selectează următoarea valoare ș.a.m.d. Apăsând tastele "←" sau "→" se poate activa și butonul "Gamble". Apăsând tasta "Z" se deschid opțiunile pentru modul de Autoplay (dacă este activ). Jucătorul poate utiliza tastele "C", "V", "B" și "N" de pe tastatură pentru a selecta o anumită număr de rotiri. Jucătorul poate ieși din joc și apăsând simbolul " ," de pe tastatură. Când jucătorul se află în ecranul Setările Jocului, tastele rapide pentru miză și valoare nominală, precum și pentru Autoplay, sunt dezactivate.

## Reguli

- Castigurile sunt afisate în Tabel de plată.
- Premiile Scatter sunt independente de premiile pentru liniile de plată și sunt, de asemenea, adăugate la suma totală plătită.
- Câștigurile sunt plătite după întinderea simbolurilor Wild, cu excepția câștigurilor din simboluri Scatter, care sunt plătite înainte de întinderea simbolurilor Wild.
- Se adaugă câștiguri simultane pe diferite linii de câștig.
- Defecțiunile anulează toate câștigurile și pariurile.
- Pariu Min./Max: Configurable per Operator



## Mod Învârtire Bonus

- În timpul jocului de bază, jucătorului îi pot fi oferite un anumit număr de învârtiri bonus din partea operatorului în mod obișnuit (apăsând butonul pariere nu este luat nimic din soldul jucătorului).
- Valoarea pariului și numărul de linii din Modul bonus învârtire sunt predeterminate și nu pot fi modificate de jucător.
- În timpul Modulului Învârtire Bonus nu poate fi activată funcția Jackpot Cards și nu există nicio contribuție la nivelurile jocului.

## Funcția Jackpot Cards

Jackpot Cards este o funcție care se activează aleatoriu și este disponibilă când se joacă orice joc care o conține.

Jackpot Cards este o funcție de joc cu patru niveluri. Fiecare nivel este ilustrat printr-o culoare de cărți de joc:

- TREFLĂ - Nivelul 1 (cea mai joasă valoare);
- CARO - Nivelul 2;
- CUPĂ - Nivelul 3;
- PICĂ - Nivelul 4 și cel mai înalt.

Fiecare valoare și valută pentru un nivel în Jackpot Cards este afișată pe partea dreaptă a simbolului de carte care îi corespunde.

Contribuția la fiecare nivel este calculată în baza unui procent din pariul jucătorului. Nu se deduce nicio sumă din pariul jucătorului.

- DECLANȘARE

Funcția Jackpot Cards poate fi declanșată la întâmplare, după ce un joc individual este finalizat și toate câștigurile rezultate sunt colectate. Când Jackpot Cards este declanșat, jucătorului i se garantează în mod automat unul dintre nivelurile funcției. Jackpot Cards se joacă peste jocul de bază și nu încheie jocul de bază. Funcția de Joc Automat se oprește automat după activarea rundei Jackpot Cards. După finalizarea acesteia, jocul care se juca înainte de activarea funcției Jackpot Cards este reluat.

- REGULI ȘI COMENZI

Odată declanșat, jucătorul este dus în funcția jocului Jackpot Cards, unde este afișat un cadrul de selecție format din 12 cărți cu fața în jos. Jucătorul selectează niște cărți

pe ecran până ce se vor afișa 3 cărți cu simboluri identice. Nivelul Jackpot Cards acordat este cel care corespunde simbolului afișat. Valoarea câștigului va corespunde sumei acumulate în momentul în care se dezvăluie ultimul simbol de aceeași culoare. Pentru a finaliza Jackpot Cards, jucătorul are opțiunea de a apăsa pe butonul "Colectează", adăugând astfel câștigurile funcției jocului soldului său total. Suma câștigată în runda Jackpot Cards nu poate fi utilizată în runda Gamble. Jucătorul are o șansă rezonabilă de a câștiga cel mai înalt nivel al funcției cu oricare dintre pariurile de calificare, de fiecare dată când intră în funcția jocului Jackpot Cards. Cu toate acestea, cu cât este mai mare pariul de calificare în jocul de bază, cu atât este mai mare șansa de a intra în funcția jocului și de a câștiga oricare dintre niveluri.

Pariuri de calificare: Configurable per Operator

- CONEXIUNE LA INTERNET LENTĂ ȘI DECONECTARE

O conexiune la Internet lentă ar putea provoca o întârziere și arăta valori acordate vechi.

Funcția Jackpot Cards susține recuperarea în caz de deconectare.

- CÂȘTIGĂTORI

Dacă este acordat oricare dintre câștigurile Jackpot Cards, toți jucătorii care joacă funcția vor fi notificați pe ecran cu privire la petrecerea evenimentului.

## Întreruperi ale Jocului

- Recuperarea Completă a Jocului

În cazul în care jocul este întrerupt din cauza pierderii unei conexiuni, la următoarea accesare a jocului de către jucător, jocul neterminat va fi automat reluat cu setările avute în momentul imediat de dinaintea întreruperii.

- Anularea jocului

În cazul în care jocul a fost anulat din cauze independente de jucător, momentul anulării este considerat finalul jocului. Orice sume acumulate vor fi returnate automat jucătorului.

## **Joc Responsabil**

- Instrucțiuni pentru folosirea funcției de autoplay

Atunci când este apăsat butonul "Autoplay", jocul intră în modul automat pentru un număr limitat de rotiri. În timpul funcției de Autoplay, numărul de rotiri rămase va scădea în interiorul butonului "Stop auto" și, odată atinsă valoarea zero, funcția de Autoplay se va încheia automat. Jucătorul poate, în orice moment, să dezactiveze funcția de Autoplay apăsând butonul "Stop auto".

## **Procentul de Plată a Jucătorului**

Câștigul mediu pentru jucător în acest joc este 96.43 – 96.43%.

40 Bulky Fruits 6 Reels v: 1.0.0.r

## Slot Video 27 Eternal Hot

[Introducere](#)

[Cum să Pariați](#)

[Funcție Gamble](#)

[Comenzi Joc](#)

[Reguli](#)

[Bonusuri](#)

[Mod Învârtire Bonus](#)

[Funcția Jackpot Cards](#)

[Înteruperi ale Jocului](#)

[Joc Responsabil](#)

[Procentul de Plată a Jucătorului](#)

### Introducere

Slotul video 27 Eternal Hot este un joc cu 3 role. Slotul este format din 11 simboluri - dintre care 1 este Wild, iar 1 este Scatter.

Reel Ways Pay sunt 27.

Pariul pentru Reel Ways Pay este 10.

Combi-nații câștigătoare pot conține numai un singur simbol într-o poziție activată din fiecare rolă consecutivă. Combi-nații câștigătoare sunt plătite de la stânga la dreapta, pe role adiacente, pe poziții activate, începând cu cea mai din stânga rolă.

### Cum să Pariați

- Miza se plasează apăsând butonul "Start", sau oricare dintre Butoanele pentru miză.
- Prin butonul "Setări" jucătorul accesează un ecran unde poate să deschidă Tabelul de plată și pagina de ajutor și să gestioneze:
  - - valoarea nominală;
  - - Reel Ways Pay active (în cazul jocurilor fără Reel Ways Pay fixe);
  - - mărimea pariului.

Dacă jucătorul utilizează un computer desktop sau un laptop, butoanele pentru miză mai pot fi activate și apăsând următoarele taste de pe tastatură: "C", "V", "B", "N" și "M". Apăsând tasta "C", se plasează miza cea mai mică, apăsând tasta "V", se plasează următoarea miză ș.a.m.d.

## Funcție Gamble

În cazul unui câștig, jucătorului îi este dată posibilitatea de a accesa runda Gamble prin apăsarea butonului “Gamble”.

Funcția Gamble se activează când ecranul Gamble este deschis și cartea din mijlocul ecranului este cu fața în jos și se aprinde intermitent în roșu și negru. Eticheta “Încercări Gamble Rămase” arată numărul de încercări pe care jucătorul le are pentru acest joc. Eticheta “Sumă Gamble” arată suma pe care jucătorul ar dori să o dubleze în jocul Gamble. Eticheta “Gamble Pentru Câștig” arată suma pe care un jucător o poate câștiga dacă ghicește culoarea cărții. Există două butoane de selectat: “Roșu” și “Negru”. Când se selectează "Negru " sau "Roșu", cartea se mută în sus pe ecran și este păstrată ca istoric. Ultimele cinci cărți din sesiunea jucătorului sunt păstrate în secțiunea Istoric.

Dacă jucătorul a ghicit culoarea cărții, o carte nouă apare în mijlocul ecranului, cu fața în jos și se aprinde intermitent în roșu și negru. Acest proces continuă până când jucătorul ghicește greșit. Ordinea cărților este aleatorie și jucătorul nu poate prezice culoarea următoarei cărți pe baza rezultatelor anterioare. Suma din câmpul “Sumă Gamble” este afișată în câmpul “Câștig”. Dacă jucătorul dorește să încheie jocul “Gamble”, activează butonul “Colectează”. Ecranul se închide și suma din câmpul “Câștig” este transferată în câmpul “Balanță”.

Dacă jucătorul nu ghicește culoarea cărții, jocul Gamble se termină, iar jucătorul pierde suma. Ecranul se închide. Suma din câmpul “Câștig” este pierdută, și nu se adaugă la Balanță.

Suma maximă câștigată care poate fi adusă în runda Gamble este menționată în Tabelul de plată.

Numărul de încercări Gamble este predefinit și configurat pentru fiecare joc. Numărul maxim de încercări poate varia între 1 și 5, în funcție de setările aplicate pentru fiecare joc.





Dacă jucătorul utilizează un computer desktop sau laptop, butoanele "Roșu" și "Negru" pot fi activate și apăsând tastele direcționale de pe tastatură: "⇒" pentru "Negru" și "⇐" pentru "Roșu".

## Comenzi Joc











Următoarele câmpuri apar pe ecranul slotului:

- “Balanță/Credit” – la activarea acestui câmp, jucătorul comută de la credit la valuta cu care a ales să se joace. Acest lucru este valabil și atunci când se face trecerea de la valută la credit. Activarea acestui buton este posibilă în toate etapele jocului;
- “Câștig” – acest câmp afișează suma totală câștigată la o rotație a rozelor. Dacă este activat butonul "Colectează" în timp ce este activă animația pentru sumă în creștere, animația se oprește și se afișează suma câștigată pentru această rotire a rozelor;
- Câmp Simboluri câștigătoare – acest câmp este situat sub role. Arată numărul de combinații câștigătoare pentru un anumit simbol și suma pe care a câștigat-o jucătorul din acele combinații.

Următoarele butoane apar pe ecranul slotului:

| Buton   | Nume       | Descriere  |
|---|------------|--|
|    | Pariu      | Când este activat butonul "Pariu", se plasează un pariu. Dacă a fost câștigată o sumă mai devreme, aceasta este adăugată automat la soldul jucătorului.  |
|  | Stop Toate | Când butonul “Stop Toate” este activat, toate rolele se opresc în același timp și butonul se schimbă în “Start” (în cazul în care nu există nicio combinație câștigătoare), și “Colectează” (în cazul în care există o combinație câștigătoare). După activarea butoanelor "Start" și "Pariu", rolele încep să se rotească, iar butonul "Pariu" se transformă în "Stop Toate". |
|  | Colectează | La activarea butonului “Colectează” animația câștigurilor în creștere se oprește și în câmpul “Câștig” întreaga sumă câștigată este afișată, iar butonul primește statutul de “Pariu”.   |
|  | Start      | La activarea butonului “Start”, rolele încep rotirea. Jucătorul poate ține apăsat butonul pentru a activa funcția de Rotire Turbo, care mărește viteza de rotire a rozelor. Dacă a fost câștigată o sumă mai devreme, butonul "Pornire" este înlocuit cu butonul "Încasare".   |

|   |                  |   |
|---|------------------|---|
|    | Încasare Câștig  | După activarea butonului "Încasare Câștig", întreaga sumă câștigată este transferată din câmpul "Câștig" în câmpul "Sold".  |
|    | Gamble           | Atunci când este activat, deschide ecranul Gamble.  |
|    | Setări           | La activare, jucătorul poate alege valoarea denominării. Valoarea nominală selectată în prezent este afișată aici.  |
|    | Tabel de plată   | Butonul "Tabel de plată" este situat în interiorul meniului "Setări". Atunci când este activat, acest buton deschide regulile acestui joc.  |
|    | Ajutor           | "Ajutor" este localizat în interiorul meniului "Setări". Atunci când este activat, acest buton deschide fișierul de ajutor.   |
|   | Setări autoplay  | "Setări autoplay" se află în meniul "Setări". De acolo jucătorul poate defini condițiile modului Autoplay.  |
|  | Setările jocului | "Setările jocului" se află în meniul "Setări". De acolo jucătorul poate activa/dezactiva "Modul mâna stânga" (doar pentru dispozitivele mobile) și "Muzică ambientală".                                     |
|  | Setări pariu     | "Setări pariu" se află în meniul "Setări". De acolo, jucătorul poate alege suma pariului, valoarea nominală și numărul de linii (numai pentru jocurile cu linii non-fixe).                                  |
|  | Valoare nominală | Afișează valoarea unui credit. Prin selectarea oricăreia dintre opțiunile posibile, jucătorul activează valoarea afișată. Când este activat, valori diferite sunt afișate pe el, iar jucătorul poate alege. |
|  | Reel Ways Pay    | Cu ajutorul acestor butoane, jucătorul poate alege dintre Reel Ways Pay pe care este dispus să le folosească.   |

|   |                                 |  |
|---|---------------------------------|--|
|    | Valoarea pariu                  | Suma afișată pe fiecare buton "valoarea pariu" reprezintă suma totală pentru toate Reel Ways Pay active în acest moment. Când este activat, valori diferite sunt afișate pe el, iar jucătorul poate alege.   |
|    | Autoplay                        | Când butonul "Autoplay" este activat, jocul intră în modul Autoplay.   |
|    | Stop Auto                       | Când butonul "Stop Auto" este activat, modul de joc "Autoplay" se oprește. Butonul este activ doar atunci când jocul este în modul Autoplay.   |
|    | Ultimele Jocuri                 | Acest buton îi oferă jucătorului acces ușor la alte jocuri direct din jocul care se joacă în prezent.  |
|    | Joc Rapid                       | Acest buton reglează viteza de oprire a rolelor. Jocul acceptă 3 niveluri diferite de viteză de oprire.  |
|   | Controlul sunetului             | La activarea butonului, sunetul jocului este pornit/oprit, în funcție de starea sa anterioară.   |
|  | Controlul dimensiunii ecranului | La activarea butonului, ecranul fie se extinde, fie își reduce dimensiunea, în funcție de starea sa curentă. Acest buton este activat doar în varianta desktop.  |
|  | Meniu                           | Dând clic pe butonul "Meniu", jucătorul deschide meniul "Setări".  |
|  | Închide                         | Când este activat, acest buton readuce jucătorul la ecranul principal.   |
|  | Ieșire                          | Prin activarea acestui buton, jucătorul iese din joc. Butonul este inactiv atunci când rolele se rotesc, când jucătorul a câștigat și are opțiunea de a paria, în modul Pariere, și în timpul Rotirilor Gratuite și/sau a altor Funcții de Joc (dacă acestea sunt prezente în joc). Dacă o sumă este câștigată, atunci când se activează butonul, suma câștigată se adaugă la soldul jucătorului și jocul se închide. Jucătorul nu poate juca mai departe această ultimă sumă câștigată. |



În partea de jos a ecranului jocului, jucătorul poate vizualiza și numărul jocului și ceasul.

Toate valorile din tabelul de mai sus au doar caracter ilustrativ.

Dacă jucătorul utilizează un computer desktop sau laptop, apăsând tasta "Spațiu" pe tastatură poate determina pornirea sau oprirea rotirii rozelor, în funcție de starea actuală a jocului. De asemenea, mai poate și opri animația sumei în creștere, dacă aceasta este activă. Apăsând tasta "X" se deschid opțiunile pentru valoarea nominală. Jucătorul poate utiliza tastele "C", "V", "B" și "N" de pe tastatură pentru a selecta o anumită valoare nominală. Apăsând tasta "C", se selectează valoarea nominală cea mai mică, apăsând tasta "V", se selectează următoarea valoare ș.a.m.d. Apăsând tastele "←" sau "→" se poate activa și butonul "Gamble". Apăsând tasta "Z" se deschid opțiunile pentru modul de Autoplay (dacă este activ). Jucătorul poate utiliza tastele "C", "V", "B" și "N" de pe tastatură pentru a selecta o anumită număr de rotiri. Jucătorul poate ieși din joc și apăsând simbolul " " de pe tastatură. Când jucătorul se află în ecranul Setările Jocului, tastele rapide pentru miză și valoare nominală, precum și pentru Autoplay, sunt dezactivate.

## Reguli

- Castigurile sunt afisate în Tabel de plată.
- Pariul Reel Ways Pay înmulțit cu multiplicatorul pariului este egal cu pariul total.
- Combinații câștigătoare pot conține numai un singur simbol într-o poziție activată din fiecare rolă consecutivă.
- Combinații câștigătoare sunt plătite de la stânga la dreapta, pe role adiacente, pe poziții activate, începând cu cea mai din stânga rolă.
- Același simbol într-o poziție diferită pe aceeași rolă plătește din nou aceeași combinație câștigătoare.
- Plățile din combinații câștigătoare sunt înmulțite numărul multiplicatorului de pariu.
- Combinații câștigătoare pot fi plătite de mai multe ori.
- Se adaugă câștiguri simultane din multiple Ways Pay.
- Defecțiunile anulează toate câștigurile și pariurile.
- Pariu Min./Max: Configurable per Operator

## Bonusuri

### ○ BONUS ROATA MISTERELOR

3 simboluri Roata Misterelor oriunde pe ecran activează Bonusul Roata Misterelor. Jucătorului i se va acorda o rotire a roții. Rezultatul rotirii este aleatoriu și nu este influențat de jucător. Roata este împărțită în 8 sectoare:  
– 4 dintre ele acordă un pariu de 30x, 50x, 80x, 100x total al jocului;  
– 4 dintre ele acordă 10, 15, 20 Rotiri Gratuite.

Domeniile sectoarelor de pe Roata Misterelor nu reprezintă probabilitățile reale de câștigare a fiecăruia dintre premii.

3 simboluri Wild oriunde pe ecran nu activează Bonusul Roata Misterelor.

### ○ ROTIRI GRATUITE

În timpul Bonusului Roata Misterelor, atunci când roata se oprește la un sector de Rotiri Gratuite, jucătorului i se vor acorda 10, 15 sau 20 de Rotiri Gratuite, în funcție de sector.

Rolele încep automat să se rotească până când toate Rotirile Gratuite sunt finalizate.

Rotirile Gratuite sunt jucate folosind pariul și numărul de Reel Ways Pay declanșatoare.

Funcția Rotiri Gratuite nu poate fi oprită.

După ce toate Rotiri Gratuite sunt finalizate, suma totală câștigată în Rotiri Gratuite poate fi jucată în jocul “Gamble” (dacă suma este mai mică sau egală cu cea specificată în ecranul Tabel de plată).

În timpul Rotirilor Gratuite se folosește un set alternativ de role.

## Mod Învârtire Bonus

- În timpul jocului de bază, jucătorului îi pot fi oferite un anumit număr de învârtiri bonus din partea operatorului în mod obișnuit (apăsând butonul pariere nu este luat nimic din soldul jucătorului).
- Valoarea pariului și numărul de linii din Modul bonus învârtire sunt predeterminate și nu pot fi modificate de jucător.
- În timpul Modulului Învârtire Bonus nu poate fi activată funcția Jackpot Cards și nu există nicio contribuție la nivelurile jocului.

## Funcția Jackpot Cards

Jackpot Cards este o funcție care se activează aleatoriu și este disponibilă când se joacă orice joc care o conține.

Jackpot Cards este o funcție de joc cu patru niveluri. Fiecare nivel este ilustrat printr-o culoare de cărți de joc:

- TREFLĂ - Nivelul 1 (cea mai joasă valoare);
- CARO - Nivelul 2;
- CUPĂ - Nivelul 3;
- PICĂ - Nivelul 4 și cel mai înalt.

Fiecare valoare și valută pentru un nivel în Jackpot Cards este afișată pe partea dreaptă a simbolului de carte care îi corespunde.

Contribuția la fiecare nivel este calculată în baza unui procent din pariul jucătorului. Nu se deduce nicio sumă din pariul jucătorului.

- DECLANȘARE

Funcția Jackpot Cards poate fi declanșată la întâmplare, după ce un joc individual este finalizat și toate câștigurile rezultate sunt colectate. Când Jackpot Cards este declanșat, jucătorului i se garantează în mod automat unul dintre nivelurile funcției. Jackpot Cards se joacă peste jocul de bază și nu încheie jocul de bază. Funcția de Joc Automat se oprește automat după activarea rundei Jackpot Cards. După finalizarea acesteia, jocul care se juca înainte de activarea funcției Jackpot Cards este reluat.

- REGULI ȘI COMENZI

Odată declanșat, jucătorul este dus în funcția jocului Jackpot Cards, unde este afișat un cadrul de selecție format din 12 cărți cu fața în jos. Jucătorul selectează niște cărți pe ecran până ce se vor afișa 3 cărți cu simboluri identice. Nivelul Jackpot Cards acordat este cel care corespunde simbolului afișat. Valoarea câștigului va corespunde sumei acumulate în momentul în care se dezvăluie ultimul simbol de aceeași culoare. Pentru a finaliza Jackpot Cards, jucătorul are opțiunea de a apăsa pe butonul "Colectează", adăugând astfel câștigurile funcției jocului soldului său total. Suma câștigată în runda Jackpot Cards nu poate fi utilizată în runda Gamble. Jucătorul are o șansă rezonabilă de a câștiga cel mai înalt nivel al funcției cu oricare dintre pariurile de calificare, de fiecare dată când intră în funcția jocului Jackpot Cards. Cu toate acestea, cu cât este mai mare pariul de calificare în jocul de bază, cu

atât este mai mare șansa de a intra în funcția jocului și de a câștiga oricare dintre niveluri.

Pariuri de calificare: Configurable per Operator

- CONEXIUNE LA INTERNET LENTĂ ȘI DECONECTARE

O conexiune la Internet lentă ar putea provoca o întârziere și arăta valori acordate vechi.

Funcția Jackpot Cards susține recuperarea în caz de deconectare.

- CÂȘTIGĂTORI

Dacă este acordat oricare dintre câștigurile Jackpot Cards, toți jucătorii care joacă funcția vor fi notificați pe ecran cu privire la petrecerea evenimentului.

## Înteruperi ale Jocului

- Recuperarea Completă a Jocului

În cazul în care jocul este întrerupt din cauza pierderii unei conexiuni, la următoarea accesare a jocului de către jucător, jocul neterminat va fi automat reluat cu setările avute în momentul imediat de dinaintea întreruperii.

- Anularea jocului

În cazul în care jocul a fost anulat din cauze independente de jucător, momentul anulării este considerat finalul jocului. Orice sume acumulate vor fi returnate automat jucătorului.

## Joc Responsabil

- Instrucțiuni pentru folosirea funcției de autoplay

Atunci când este apăsat butonul "Autoplay", jocul intră în modul automat pentru un număr limitat de rotiri. În timpul funcției de Autoplay, numărul de rotiri rămase va scădea în interiorul butonului "Stop auto" și, odată atinsă valoarea zero, funcția de Autoplay se va încheia automat. Jucătorul poate, în orice moment, să dezactiveze funcția de Autoplay apăsând butonul "Stop auto".

## **Procentul de Plată a Jucătorului**

Câștigul mediu pentru jucător în acest joc este 96.37 – 96.37%.

27 Eternal Hot v: 1.0.0.r

## Slot Video Kemet's Treasures

[Introducere](#)

[Cum să Pariți](#)

[Funcție Gamble](#)

[Comenzi Joc](#)

[Reguli](#)

[Bonusuri](#)

[Mod Învârtire Bonus](#)

[Funcția Jackpot Cards](#)

[Înteruperi ale Jocului](#)

[Joc Responsabil](#)

[Procentul de Plată a Jucătorului](#)

### Introducere

Slotul video Kemet's Treasures este un joc cu 5 role și 15 linii fixed. Slotul este format din 13 simboluri - dintre care 1 este Wild, iar 1 este Scatter. Toate combinațiile câștigătoare sunt plătite de la stânga la dreapta, cu excepția simbolului Scatter.

### Cum să Pariți

- Miza se plasează apăsând butonul "Start", sau oricare dintre Butoanele pentru miză.
- Prin butonul "Setări" jucătorul accesează un ecran unde poate să deschidă Tabelul de plată și pagina de ajutor și să gestioneze:
  - - valoarea nominală;
  - - liniile de plată active (în cazul jocurilor fără linii fixe);
  - - mărimea pariului.

Dacă jucătorul utilizează un computer desktop sau un laptop, butoanele pentru miză mai pot fi activate și apăsând următoarele taste de pe tastatură: "C", "V", "B", "N" și "M". Apăsând tasta "C", se plasează miza cea mai mică, apăsând tasta "V", se plasează următoarea miză ș.a.m.d.

### Funcție Gamble

În cazul unui câștig, jucătorului îi este dată posibilitatea de a accesa runda Gamble prin apăsarea butonului "Gamble".

Funcția Gamble se activează când ecranul Gamble este deschis și cartea din mijlocul ecranului este cu fața în jos și se aprinde intermitent în roșu și negru. Eticheta “Încercări Gamble Rămase” arată numărul de încercări pe care jucătorul le are pentru acest joc. Eticheta “Sumă Gamble” arată suma pe care jucătorul ar dori să o dubleze în jocul Gamble. Eticheta “Gamble Pentru Câștig” arată suma pe care un jucător o poate câștiga dacă ghicește culoarea cărții. Există două butoane de selectat: “Roșu” și “Negru”. Când se selectează "Negru" sau "Roșu", cartea se mută în sus pe ecran și este păstrată ca istoric. Ultimele cinci cărți din sesiunea jucătorului sunt păstrate în secțiunea Istoric.

Dacă jucătorul a ghicit culoarea cărții, o carte nouă apare în mijlocul ecranului, cu fața în jos și se aprinde intermitent în roșu și negru. Acest proces continuă până când jucătorul ghicește greșit. Ordinea cărților este aleatorie și jucătorul nu poate prezice culoarea următoarei cărți pe baza rezultatelor anterioare. Suma din câmpul “Sumă Gamble” este afișată în câmpul “Câștig”. Dacă jucătorul dorește să încheie jocul “Gamble”, activează butonul “Colectează”. Ecranul se închide și suma din câmpul “Câștig” este transferată în câmpul “Balanță”.

Dacă jucătorul nu ghicește culoarea cărții, jocul Gamble se termină, iar jucătorul pierde suma. Ecranul se închide. Suma din câmpul “Câștig” este pierdută, și nu se adaugă la Balanță.

Suma maximă câștigată care poate fi adusă în runda Gamble este menționată în Tabelul de plată.

Numărul de încercări Gamble este predefinit și configurat pentru fiecare joc. Numărul maxim de încercări poate varia între 1 și 5, în funcție de setările aplicate pentru fiecare joc.

Dacă jucătorul utilizează un computer desktop sau laptop, butoanele "Roșu" și "Negru" pot fi activate și apăsând tastele direcționale de pe tastatură: "⇒" pentru "Negru" și "⇐" pentru "Roșu".






## Comenzi Joc

Următoarele câmpuri apar pe ecranul slotului:










- “Balanță/Credit” – la activarea acestui câmp, jucătorul comută de la credit la valuta cu care a ales să se joace. Acest lucru este valabil și atunci când se face trecerea de la valută la credit. Activarea acestui buton este posibilă în toate etapele jocului;











- “Câștig” – acest câmp afișează suma totală câștigată din linii, la o rotație a roletelor. Dacă este activat butonul "Colectează" în timp ce este activă animația pentru sumă în creștere, animația se oprește și se afișează suma câștigată pentru această rotire a roletelor;
- Câmp Linie de Plată – acest câmp este situat sub role. Indică numărul liniei și suma câștigată de jucător din această combinație.

Următoarele butoane apar pe ecranul slotului:

| Buton   | Nume            | Descriere  |
|---|-----------------|--|
|    | Pariu           | Când este activat butonul "Pariu", se plasează un pariu. Dacă a fost câștigată o sumă mai devreme, aceasta este adăugată automat la soldul jucătorului.  |
|   | Stop Toate      | Când butonul “Stop Toate” este activat, toate rolele se opresc în același timp și butonul se schimbă în “Start” (în cazul în care nu există nicio combinație câștigătoare), și “Colectează” (în cazul în care există o combinație câștigătoare). După activarea butoanelor "Start" și "Pariu", rolele încep să se rotească, iar butonul "Pariu" se transformă în "Stop Toate". |
|  | Colectează      | La activarea butonului “Colectează” animația câștigurilor în creștere se oprește și în câmpul “Câștig” întreaga sumă câștigată este afișată, iar butonul primește statutul de “Pariu”.   |
|  | Start           | La activarea butonului “Start”, rolele încep rotirea. Jucătorul poate ține apăsat butonul pentru a activa funcția de Rotire Turbo, care mărește viteza de rotire a roletelor. Dacă a fost câștigată o sumă mai devreme, butonul "Pornire" este înlocuit cu butonul "Încasare".   |
|  | Încasare Câștig | După activarea butonului "Încasare Câștig", întreaga sumă câștigată este transferată din câmpul "Câștig" în câmpul "Sold".   |



|   |                   |  |
|---|-------------------|--|
|    | Gamble            | Atunci când este activat, deschide ecranul Gamble.   |
|    | Setări            | La activare, jucătorul poate alege valoarea denominării. Valoarea nominală selectată în prezent este afișată aici.   |
|    | Cumpărați Bonusul | Când butonul "Cumpărați Bonusul" este activat, jucătorul are posibilitatea de a cumpăra Rotiri Gratuite și/sau alte Funcții de Joc (dacă acestea sunt prezente în joc). Odată ce această acțiune este finalizată, rolele încep să se rotească și, în același timp, butonul se schimbă în "Activ". Butonul este inactiv atunci când rolele se rotesc, în timpul Rotirilor Gratuite, și este posibil să nu fie disponibil pentru fiecare opțiune de pariu. |
|   | Tabel de plată    | Butonul "Tabel de plată" este situat în interiorul meniului "Setări". Atunci când este activat, acest buton deschide regulile acestui joc.   |
|  | Ajutor            | "Ajutor" este localizat în interiorul meniului "Setări". Atunci când este activat, acest buton deschide fișierul de ajutor.  |
|  | Setări autoplay   | "Setări autoplay" se află în meniul "Setări". De acolo jucătorul poate defini condițiile modului Autoplay.   |
|  | Setările jocului  | "Setările jocului" se află în meniul "Setări". De acolo jucătorul poate activa/dezactiva "Modul mâna stânga" (doar pentru dispozitivele mobile) și "Muzică ambientală".  |
|  | Setări pariu      | "Setări pariu" se află în meniul "Setări". De acolo, jucătorul poate alege suma pariului, valoarea nominală și numărul de linii (numai pentru jocurile cu linii non-fixe).   |
|  | Valoare nominală  | Afișează valoarea unui credit. Prin selectarea oricăreia dintre opțiunile posibile, jucătorul activează valoarea afișată. Când este activat,   |

|   |                                 |  |
|---|---------------------------------|--|
|   |                                 | valori diferite sunt afișate pe el, iar jucătorul poate alege.   |
|    | Linii de plată                  | Cu ajutorul acestor butoane, jucătorul poate alege dintre liniile active pe care este dispus să le folosească.   |
|    | Valoarea pariu                  | Suma afișată pe fiecare buton "valoare pariu" reprezintă suma totală pentru toate liniile de pariu active în acest moment. Când este activat, valori diferite sunt afișate pe el, iar jucătorul poate alege.     |
|    | Autoplay                        | Când butonul "Autoplay" este activat, jocul intră în modul Autoplay.   |
|    | Stop Auto                       | Când butonul "Stop Auto" este activat, modul de joc "Autoplay" se oprește. Butonul este activ doar atunci când jocul este în modul Autoplay.   |
|   | Ultimele Jocuri                 | Acest buton îi oferă jucătorului acces ușor la alte jocuri direct din jocul care se joacă în prezent.  |
|  | Joc Rapid                       | Acest buton reglează viteza de oprire a rolor. Jocul acceptă 3 niveluri diferite de viteză de oprire.  |
|  | Controlul sunetului             | La activarea butonului, sunetul jocului este pornit/oprit, în funcție de starea sa anterioară.   |
|  | Controlul dimensiunii ecranului | La activarea butonului, ecranul fie se extinde, fie își reduce dimensiunea, în funcție de starea sa curentă. Acest buton este activat doar în varianta desktop.  |
|  | Meniu                           | Dând clic pe butonul "Meniu", jucătorul deschide meniul "Setări".  |
|  | Închide                         | Când este activat, acest buton readuce jucătorul la ecranul principal.   |
|  | Ieșire                          | Prin activarea acestui buton, jucătorul iese din joc. Butonul este inactiv atunci când rolele se rotesc, când jucătorul a câștigat și are opțiunea de a paria, în modul Pariere, și în timpul Rotirilor Gratuite |

|  |  |   |
|--|--|---|
|  |  | și/sau a altor Funcții de Joc (dacă acestea sunt prezente în joc). Dacă o sumă este câștigată, atunci când se activează butonul, suma câștigată se adaugă la soldul jucătorului și jocul se încheie. Jucătorul nu poate juca mai departe această ultimă sumă câștigată. |
|--|--|---|

În partea de jos a ecranului jocului, jucătorul poate vizualiza și numărul jocului și ceasul.

Toate valorile din tabelul de mai sus au doar caracter ilustrativ.

Dacă jucătorul utilizează un computer desktop sau laptop, apăsând tasta "Spațiu" pe tastatură poate determina pornirea sau oprirea rotirii roletelor, în funcție de starea actuală a jocului. De asemenea, mai poate și opri animația sumei în creștere, dacă aceasta este activă. Apăsând tasta "X" se deschid opțiunile pentru valoarea nominală. Jucătorul poate utiliza tastele "C", "V", "B" și "N" de pe tastatură pentru a selecta o anumită valoare nominală. Apăsând tasta "C", se selectează valoarea nominală cea mai mică, apăsând tasta "V", se selectează următoarea valoare ș.a.m.d. Apăsând tastele "⇐" sau "⇒" se poate activa și butonul "Gamble". Apăsând tasta "Z" se deschid opțiunile pentru modul de Autoplay (dacă este activ). Jucătorul poate utiliza tastele "C", "V", "B" și "N" de pe tastatură pentru a selecta o anumită număr de rotiri. Jucătorul poate ieși din joc și apăsând simbolul " ," de pe tastatură. Când jucătorul se află în ecranul Setările Jocului, tastele rapide pentru miză și valoare nominală, precum și pentru Autoplay, sunt dezactivate.

## Reguli

- Castigurile sunt afisate în Tabel de plată.
- Premiile Scatter sunt independente de premiile pentru liniile de plată și sunt, de asemenea, adăugate la suma totală plătită.
- În cazul unor combinații câștigătoare multiple pe aceeași linie, este plătită combinația care aduce un profit mai mare pentru jucător.
- În cazul a două câștiguri diferite, cu un profit egal pe aceeași linie de plată, este plătită combinația mai lungă.
- Un câștig dintr-o linie de plată în care un simbol Wild participă este dublat.
- În cazul unei combinații câștigătoare cu mai mult de un simbol Wild pe o linie de plată, câștigul se dublează o dată.
- În cazul unei combinații câștigătoare doar cu simboluri Wild, câștigul nu se dublează.

- Se adaugă câștiguri simultane pe diferite linii de câștig.
- Defecțiunile anulează toate câștigurile și pariurile.
- Pariu Min./Max: Configurable per Operator

## Bonusuri

### ○ ROTIRI GRATUITE

În cazul unei combinații câștigătoare cu 3 sau mai multe simboluri Scatter jucătorul are ocazia de a juca 15 Rotiri Gratuite. Câștigurile din aceste rotiri sunt înmulțite cu 3 (x3).

Jucătorul poate porni rotirile dacă face apăsă butonul “START”.

Rolele încep automat să se rotească până când toate Rotirile Gratuite sunt finalizate.

Rotirile Gratuite sunt jucate folosind pariul și numărul de linii declanșatoare. Funcția Rotiri Gratuite nu poate fi oprită.

Dacă în timpul funcției Rotiri Gratuite, apar încă 3 sau mai multe simboluri Scatter, 15 rotiri noi sunt adăugate la rotirile rămase.

După ce toate Rotiri Gratuite sunt finalizate, suma totală câștigată în Rotiri Gratuite poate fi jucată în jocul “Gamble” (dacă suma este mai mică sau egală cu cea specificată în ecranul Tabel de plată).

În timpul Rotirilor Gratuite se folosește un set alternativ de role.

### ○ CUMPĂRĂ ROTIRI GRATUITE

Funcția Cumpără Rotiri Gratuite îi permite jucătorului să cumpere 15 Rotiri Gratuite. Funcția costă de 100 de ori pariul total al jocului.

Este posibil ca funcția să nu fie disponibilă pentru fiecare opțiune de pariu.

## Mod Învârtire Bonus

- În timpul jocului de bază, jucătorului îi pot fi oferite un anumit număr de învârtiri bonus din partea operatorului în mod obișnuit (apăsând butonul pariere nu este luat nimic din soldul jucătorului).
- Valoarea pariului și numărul de linii din Modul bonus învârtire sunt predeterminate și nu pot fi modificate de jucător.
- În timpul Modulului Învârtire Bonus nu poate fi activată funcția Jackpot Cards și nu există nicio contribuție la nivelurile jocului.

## Funcția Jackpot Cards

Jackpot Cards este o funcție care se activează aleatoriu și este disponibilă când se joacă orice joc care o conține.

Jackpot Cards este o funcție de joc cu patru niveluri. Fiecare nivel este ilustrat printr-o culoare de cărți de joc:

- TREFLĂ - Nivelul 1 (cea mai joasă valoare);
- CARO - Nivelul 2;
- CUPĂ - Nivelul 3;
- PICĂ - Nivelul 4 și cel mai înalt.

Fiecare valoare și valută pentru un nivel în Jackpot Cards este afișată pe partea dreaptă a simbolului de carte care îi corespunde.

Contribuția la fiecare nivel este calculată în baza unui procent din pariul jucătorului. Nu se deduce nicio sumă din pariul jucătorului.

- DECLANȘARE

Funcția Jackpot Cards poate fi declanșată la întâmplare, după ce un joc individual este finalizat și toate câștigurile rezultate sunt colectate. Când Jackpot Cards este declanșat, jucătorului i se garantează în mod automat unul dintre nivelurile funcției. Jackpot Cards se joacă peste jocul de bază și nu încheie jocul de bază. Funcția de Joc Automat se oprește automat după activarea rundei Jackpot Cards. După finalizarea acesteia, jocul care se juca înainte de activarea funcției Jackpot Cards este reluat.

- REGULI ȘI COMENZI

Odată declanșat, jucătorul este dus în funcția jocului Jackpot Cards, unde este afișat un cadrul de selecție format din 12 cărți cu fața în jos. Jucătorul selectează niște cărți pe ecran până ce se vor afișa 3 cărți cu simboluri identice. Nivelul Jackpot Cards acordat este cel care corespunde simbolului afișat. Valoarea câștigului va corespunde sumei acumulate în momentul în care se dezvăluie ultimul simbol de aceeași culoare. Pentru a finaliza Jackpot Cards, jucătorul are opțiunea de a apăsa pe butonul "Colectează", adăugând astfel câștigurile funcției jocului soldului său total. Suma câștigată în runda Jackpot Cards nu poate fi utilizată în runda Gamble. Jucătorul are o șansă rezonabilă de a câștiga cel mai înalt nivel al funcției cu oricare dintre pariurile de calificare, de fiecare dată când intră în funcția jocului Jackpot Cards.

Cu toate acestea, cu cât este mai mare pariul de calificare în jocul de bază, cu atât este mai mare șansa de a intra în funcția jocului și de a câștiga oricare dintre niveluri.

Pariuri de calificare: Configurable per Operator

- CONEXIUNE LA INTERNET LENTĂ ȘI DECONECTARE

O conexiune la Internet lentă ar putea provoca o întârziere și arăta valori acordate vechi.

Funcția Jackpot Cards susține recuperarea în caz de deconectare.

- CÂȘTIGĂTORI

Dacă este acordat oricare dintre câștigurile Jackpot Cards, toți jucătorii care joacă funcția vor fi notificați pe ecran cu privire la petrecerea evenimentului.

## Înteruperi ale Jocului

- Recuperarea Completă a Jocului

În cazul în care jocul este întrerupt din cauza pierderii unei conexiuni, la următoarea accesare a jocului de către jucător, jocul neterminat va fi automat reluat cu setările avute în momentul imediat de dinaintea întreruperii.

- Anularea jocului

În cazul în care jocul a fost anulat din cauze independente de jucător, momentul anulării este considerat finalul jocului. Orice sume acumulate vor fi returnate automat jucătorului.

## Joc Responsabil

- Instrucțiuni pentru folosirea funcției de autoplay

Atunci când este apăsat butonul "Autoplay", jocul intră în modul automat pentru un număr limitat de rotiri. În timpul funcției de Autoplay, numărul de rotiri rămase va scădea în interiorul butonului "Stop auto" și, odată atinsă valoarea zero, funcția de Autoplay se va încheia automat. Jucătorul poate, în orice moment, să dezactiveze funcția de Autoplay apăsând butonul "Stop auto".

## **Procentul de Plată a Jucătorului**

Câștigul mediu pentru jucător în acest joc este 96.38 – 96.38%.

Kemet's Treasures v: 1.0.0.r

## Slot Video Extra Crown

[Introducere](#)

[Cum să Pariți](#)

[Funcție Gamble](#)

[Comenzi Joc](#)

[Reguli](#)

[Mod Învârtire Bonus](#)

[Funcția Jackpot Cards](#)

[Înteruperi ale Jocului](#)

[Joc Responsabil](#)

[Procentul de Plată a Jucătorului](#)

### Introducere

Slotul video Extra Crown este un joc cu 5 role și 10 linii fixed. Slotul este format din 11 simboluri - dintre care 1 este Expanding Wild, iar 2 sunt Scatter. Toate combinațiile câștigătoare sunt plătite de la stânga la dreapta și de la dreapta la stânga, cu excepția simbolului Scatter.

### Cum să Pariți

- Miza se plasează apăsând butonul "Start", sau oricare dintre Butoanele pentru miză.
- Prin butonul "Setări" jucătorul accesează un ecran unde poate să deschidă Tabelul de plată și pagina de ajutor și să gestioneze:
  - - valoarea nominală;
  - - liniile de plată active (în cazul jocurilor fără linii fixe);
  - - mărimea pariului.

Dacă jucătorul utilizează un computer desktop sau un laptop, butoanele pentru miză mai pot fi activate și apăsând următoarele taste de pe tastatură: "C", "V", "B", "N" și "M". Apăsând tasta "C", se plasează miza cea mai mică, apăsând tasta "V", se plasează următoarea miză ș.a.m.d.

### Funcție Gamble

În cazul unui câștig, jucătorului îi este dată posibilitatea de a accesa runda Gamble prin apăsarea butonului "Gamble".



Funcția Gamble se activează când ecranul Gamble este deschis și cartea din mijlocul ecranului este cu fața în jos și se aprinde intermitent în roșu și negru. Eticheta “Încercări Gamble Rămase” arată numărul de încercări pe care jucătorul le are pentru acest joc. Eticheta “Sumă Gamble” arată suma pe care jucătorul ar dori să o dubleze în jocul Gamble. Eticheta “Gamble Pentru Câștig” arată suma pe care un jucător o poate câștiga dacă ghicește culoarea cărții. Există două butoane de selectat: “Roșu” și “Negru”. Când se selectează "Negru " sau "Roșu", cartea se mută în sus pe ecran și este păstrată ca istoric. Ultimele cinci cărți din sesiunea jucătorului sunt păstrate în secțiunea Istoric.

Dacă jucătorul a ghicit culoarea cărții, o carte nouă apare în mijlocul ecranului, cu fața în jos și se aprinde intermitent în roșu și negru. Acest proces continuă până când jucătorul ghicește greșit. Ordinea cărților este aleatorie și jucătorul nu poate prezice culoarea următoarei cărți pe baza rezultatelor anterioare. Suma din câmpul “Sumă Gamble” este afișată în câmpul “Câștig”. Dacă jucătorul dorește să încheie jocul “Gamble”, activează butonul “Colectează”. Ecranul se închide și suma din câmpul “Câștig” este transferată în câmpul “Balanță”.

Dacă jucătorul nu ghicește culoarea cărții, jocul Gamble se termină, iar jucătorul pierde suma. Ecranul se închide. Suma din câmpul “Câștig” este pierdută, și nu se adaugă la Balanță.

Suma maximă câștigată care poate fi adusă în runda Gamble este menționată în Tabelul de plată.

Numărul de încercări Gamble este predefinit și configurat pentru fiecare joc. Numărul maxim de încercări poate varia între 1 și 5, în funcție de setările aplicate pentru fiecare joc.

Dacă jucătorul utilizează un computer desktop sau laptop, butoanele "Roșu" și "Negru" pot fi activate și apăsând tastele direcționale de pe tastatură: "⇒" pentru "Negru" și "⇐" pentru "Roșu".






## Comenzi Joc

Următoarele câmpuri apar pe ecranul slotului:











- “Balanță/Credit” – la activarea acestui câmp, jucătorul comută de la credit la valuta cu care a ales să se joace. Acest lucru este valabil și atunci când se face trecerea de la valută la credit. Activarea acestui buton este posibilă în toate etapele jocului;

- “Câștig” – acest câmp afișează suma totală câștigată din linii, la o rotație a rotelor. Dacă este activat butonul "Colectează" în timp ce este activă animația pentru sumă în creștere, animația se oprește și se afișează suma câștigată pentru această rotire a rotelor;
- Câmp Linie de Plată – acest câmp este situat sub role. Indică numărul liniei și suma câștigată de jucător din această combinație.

Următoarele butoane apar pe ecranul slotului:

| Buton   | Nume            | Descriere  |
|---|-----------------|--|
|    | Pariu           | Când este activat butonul "Pariu", se plasează un pariu. Dacă a fost câștigată o sumă mai devreme, aceasta este adăugată automat la soldul jucătorului.  |
|    | Stop Toate      | Când butonul “Stop Toate” este activat, toate rolele se opresc în același timp și butonul se schimbă în “Start” (în cazul în care nu există nicio combinație câștigătoare), și “Colectează” (în cazul în care există o combinație câștigătoare). După activarea butoanelor "Start" și "Pariu", rolele încep să se rotească, iar butonul "Pariu" se transformă în "Stop Toate". |
|  | Colectează      | La activarea butonului “Colectează” animația câștigurilor în creștere se oprește și în câmpul “Câștig” întreaga sumă câștigată este afișată, iar butonul primește statutul de “Pariu”.   |
|  | Start           | La activarea butonului “Start”, rolele încep rotirea. Jucătorul poate ține apăsat butonul pentru a activa funcția de Rotire Turbo, care mărește viteza de rotire a rotelor. Dacă a fost câștigată o sumă mai devreme, butonul "Pornire" este înlocuit cu butonul "Încasare".   |
|  | Încasare Câștig | După activarea butonului "Încasare Câștig", întreaga sumă câștigată este transferată din câmpul "Câștig" în câmpul "Sold".   |

|   |                  |   |
|---|------------------|---|
|    | Gamble           | Atunci când este activat, deschide ecranul Gamble.  |
|    | Setări           | La activare, jucătorul poate alege valoarea denominării. Valoarea nominală selectată în prezent este afișată aici.  |
|    | Tabel de plată   | Butonul “Tabel de plată” este situat în interiorul meniului “Setări”. Atunci când este activat, acest buton deschide regulile acestui joc.  |
|    | Ajutor           | “Ajutor” este localizat în interiorul meniului “Setări”. Atunci când este activat, acest buton deschide fișierul de ajutor.   |
|    | Setări autoplay  | "Setări autoplay" se află în meniul "Setări". De acolo jucătorul poate defini condițiile modului Autoplay.  |
|   | Setările jocului | "Setările jocului" se află în meniul "Setări". De acolo jucătorul poate activa/dezactiva "Modul mâna stânga" (doar pentru dispozitivele mobile) și "Muzică ambientală".                                       |
|  | Setări pariu     | "Setări pariu" se află în meniul "Setări". De acolo, jucătorul poate alege suma pariului, valoarea nominală și numărul de linii (numai pentru jocurile cu linii non-fixe).                                    |
|  | Valoare nominală | Afișează valoarea unui credit. Prin selectarea oricăreia dintre opțiunile posibile, jucătorul activează valoarea afișată. Când este activat, valori diferite sunt afișate pe el, iar jucătorul poate alege.   |
|  | Linii de plată   | Cu ajutorul acestor butoane, jucătorul poate alege dintre liniile active pe care este dispus să le folosească.  |
|  | Valoarea pariu   | Suma afișată pe fiecare buton "valoarea pariu" reprezintă suma totală pentru toate liniile de pariu active în acest moment. Când este activat, valori diferite sunt afișate pe el, iar jucătorul poate alege. |

|   |                                 |  |
|---|---------------------------------|--|
|    | Autoplay                        | Când butonul “Autoplay” este activat, jocul intră în modul Autoplay.   |
|    | Stop Auto                       | Când butonul “Stop Auto” este activat, modul de joc “Autoplay” se oprește. Butonul este activ doar atunci când jocul este în modul Autoplay.   |
|    | Ultimele Jocuri                 | Acest buton îi oferă jucătorului acces ușor la alte jocuri direct din jocul care se joacă în prezent.  |
|    | Joc Rapid                       | Acest buton reglează viteza de oprire a rolurilor. Jocul acceptă 3 niveluri diferite de viteză de oprire.  |
|    | Controlul sunetului             | La activarea butonului, sunetul jocului este pornit/oprit, în funcție de starea sa anterioară.   |
|    | Muzică ambientală               | La activarea butonului, muzica ambientală a jocului va fi pornită/oprită, în funcție de starea sa anterioară.  |
|   | Controlul dimensiunii ecranului | La activarea butonului, ecranul fie se extinde, fie își reduce dimensiunea, în funcție de starea sa curentă. Acest buton este activat doar în varianta desktop.  |
|  | Meniu                           | Dând clic pe butonul "Meniu", jucătorul deschide meniul "Setări".  |
|  | Închide                         | Când este activat, acest buton readuce jucătorul la ecranul principal.   |
|  | Ieșire                          | Prin activarea acestui buton, jucătorul iese din joc. Butonul este inactiv atunci când rolele se rotesc, când jucătorul a câștigat și are opțiunea de a paria, în modul Pariere, și în timpul Rotirilor Gratuite și/sau a altor Funcții de Joc (dacă acestea sunt prezente în joc). Dacă o sumă este câștigată, atunci când se activează butonul, suma câștigată se adaugă la soldul jucătorului și jocul se închide. Jucătorul nu poate juca mai departe această ultimă sumă câștigată. |

În partea de jos a ecranului jocului, jucătorul poate vizualiza și numărul jocului și ceasul.

Toate valorile din tabelul de mai sus au doar caracter ilustrativ.

Dacă jucătorul utilizează un computer desktop sau laptop, apăsând tasta "Spațiu" pe tastatură poate determina pornirea sau oprirea rotirii roletelor, în funcție de starea actuală a jocului. De asemenea, mai poate și opri animația sumei în creștere, dacă aceasta este activă. Apăsând tasta "X" se deschid opțiunile pentru valoarea nominală. Jucătorul poate utiliza tastele "C", "V", "B" și "N" de pe tastatură pentru a selecta o anumită valoare nominală. Apăsând tasta "C", se selectează valoarea nominală cea mai mică, apăsând tasta "V", se selectează următoarea valoare ș.a.m.d. Apăsând tastele "←" sau "→" se poate activa și butonul "Gamble". Apăsând tasta "Z" se deschid opțiunile pentru modul de Autoplay (dacă este activ). Jucătorul poate utiliza tastele "C", "V", "B" și "N" de pe tastatură pentru a selecta o anumită număr de rotiri. Jucătorul poate ieși din joc și apăsând simbolul " ," de pe tastatură. Când jucătorul se află în ecranul Setările Jocului, tastele rapide pentru miză și valoare nominală, precum și pentru Autoplay, sunt dezactivate.

## Reguli

- Castigurile sunt afisate în Tabel de plată.
- Toate combinațiile câștigătoare sunt plătite de la stânga la dreapta și de la dreapta la stânga, cu excepția simbolului Scatter.
- Se plătește numai câștigul de linie cel mai mare pe direcție.
- Se plătesc doar cele mai mari câștiguri Scatter.
- Câștiguri cu 5 simboluri identice sunt plătite doar o dată.
- Premiile Scatter sunt independente de premiile pentru liniile de plată și sunt, de asemenea, adăugate la suma totală plătită.
- Câștigurile sunt plătite după întinderea simbolurilor Wild.
- Se adaugă câștiguri simultane pe diferite linii de câștig.
- Defecțiunile anulează toate câștigurile și pariurile.
- Pariu Min./Max: Configurable per Operator

## Mod Învârtire Bonus

- În timpul jocului de bază, jucătorului îi pot fi oferite un anumit număr de învârtiri bonus din partea operatorului în mod obișnuit (apăsând butonul pariere nu este luat nimic din soldul jucătorului).
- Valoarea pariului și numărul de linii din Modul bonus învârtire sunt predeterminate și nu pot fi modificate de jucător.
- În timpul Modulului Învârtire Bonus nu poate fi activată funcția Jackpot Cards și nu există nicio contribuție la nivelurile jocului.

## Funcția Jackpot Cards

Jackpot Cards este o funcție care se activează aleatoriu și este disponibilă când se joacă orice joc care o conține.

Jackpot Cards este o funcție de joc cu patru niveluri. Fiecare nivel este ilustrat printr-o culoare de cărți de joc:

- TREFLĂ - Nivelul 1 (cea mai joasă valoare);
- CARO - Nivelul 2;
- CUPĂ - Nivelul 3;
- PICĂ - Nivelul 4 și cel mai înalt.

Fiecare valoare și valută pentru un nivel în Jackpot Cards este afișată pe partea dreaptă a simbolului de carte care îi corespunde.

Contribuția la fiecare nivel este calculată în baza unui procent din pariul jucătorului. Nu se deduce nicio sumă din pariul jucătorului.

- DECLANȘARE

Funcția Jackpot Cards poate fi declanșată la întâmplare, după ce un joc individual este finalizat și toate câștigurile rezultate sunt colectate. Când Jackpot Cards este declanșat, jucătorului i se garantează în mod automat unul dintre nivelurile funcției. Jackpot Cards se joacă peste jocul de bază și nu încheie jocul de bază. Funcția de Joc Automat se oprește automat după activarea rundei Jackpot Cards. După finalizarea acesteia, jocul care se juca înainte de activarea funcției Jackpot Cards este reluat.

- REGULI ȘI COMENZI

Odată declanșat, jucătorul este dus în funcția jocului Jackpot Cards, unde este afișat un cadrul de selecție format din 12 cărți cu fața în jos. Jucătorul selectează niște cărți pe ecran până ce se vor afișa 3 cărți cu simboluri identice. Nivelul Jackpot Cards acordat este cel care corespunde simbolului afișat. Valoarea câștigului va corespunde sumei acumulate în momentul în care se dezvăluie ultimul simbol de aceeași culoare. Pentru a finaliza Jackpot Cards, jucătorul are opțiunea de a apăsa pe butonul "Colectează", adăugând astfel câștigurile funcției jocului soldului său total. Suma câștigată în runda Jackpot Cards nu poate fi utilizată în runda Gamble. Jucătorul are o șansă rezonabilă de a câștiga cel mai înalt nivel al funcției cu oricare dintre pariurile de calificare, de fiecare dată când intră în funcția jocului Jackpot Cards.

Cu toate acestea, cu cât este mai mare pariul de calificare în jocul de bază, cu atât este mai mare șansa de a intra în funcția jocului și de a câștiga oricare dintre niveluri.

Pariuri de calificare: Configurable per Operator

- CONEXIUNE LA INTERNET LENTĂ ȘI DECONECTARE

O conexiune la Internet lentă ar putea provoca o întârziere și arăta valori acordate vechi.

Funcția Jackpot Cards susține recuperarea în caz de deconectare.

- CÂȘTIGĂTORI

Dacă este acordat oricare dintre câștigurile Jackpot Cards, toți jucătorii care joacă funcția vor fi notificați pe ecran cu privire la petrecerea evenimentului.

## Înteruperi ale Jocului

- Recuperarea Completă a Jocului

În cazul în care jocul este întrerupt din cauza pierderii unei conexiuni, la următoarea accesare a jocului de către jucător, jocul neterminat va fi automat reluat cu setările avute în momentul imediat de dinaintea întreruperii.

- Anularea jocului

În cazul în care jocul a fost anulat din cauze independente de jucător, momentul anulării este considerat finalul jocului. Orice sume acumulate vor fi returnate automat jucătorului.

## Joc Responsabil

- Instrucțiuni pentru folosirea funcției de autoplay

Atunci când este apăsat butonul "Autoplay", jocul intră în modul automat pentru un număr limitat de rotiri. În timpul funcției de Autoplay, numărul de rotiri rămase va scădea în interiorul butonului "Stop auto" și, odată atinsă valoarea zero, funcția de Autoplay se va încheia automat. Jucătorul poate, în orice moment, să dezactiveze funcția de Autoplay apăsând butonul "Stop auto".

## **Procentul de Plată a Jucătorului**

Câștigul mediu pentru jucător în acest joc este 96.31 – 96.31%.

Extra Crown v: 1.0.0.r



## Slot Video 40 Golden Coins

[Introducere](#)

[Cum să Pariți](#)

[Funcție Gamble](#)

[Comenzi Joc](#)

[Reguli](#)

[Bonusuri](#)

[Mod Învârtire Bonus](#)

[Funcția Jackpot Cards](#)

[Înteruperi ale Jocului](#)

[Joc Responsabil](#)

[Procentul de Plată a Jucătorului](#)

### Introducere

Slotul video 40 Golden Coins este un joc cu 5 role și 40 linii fixed. Slotul este format din 10 simboluri - dintre care 1 este Wild, 1 este Scatter, iar 2 sunt Bonus. Toate combinațiile câștigătoare sunt plătite de la stânga la dreapta, cu excepția simbolurilor Scatter și Bonus.

### Cum să Pariți

- Miza se plasează apăsând butonul "Start", sau oricare dintre Butoanele pentru miză.
- Prin butonul "Setări" jucătorul accesează un ecran unde poate să deschidă Tabelul de plată și pagina de ajutor și să gestioneze:
  - - valoarea nominală;
  - - liniile de plată active (în cazul jocurilor fără linii fixe);
  - - mărimea pariului.

Dacă jucătorul utilizează un computer desktop sau un laptop, butoanele pentru miză mai pot fi activate și apăsând următoarele taste de pe tastatură: "C", "V", "B", "N" și "M". Apăsând tasta "C", se plasează miza cea mai mică, apăsând tasta "V", se plasează următoarea miză ș.a.m.d.

### Funcție Gamble

În cazul unui câștig, jucătorului îi este dată posibilitatea de a accesa runda Gamble prin apăsarea butonului "Gamble".

Funcția Gamble se activează când ecranul Gamble este deschis și cartea din mijlocul ecranului este cu fața în jos și se aprinde intermitent în roșu și negru. Eticheta “Încercări Gamble Rămase” arată numărul de încercări pe care jucătorul le are pentru acest joc. Eticheta “Sumă Gamble” arată suma pe care jucătorul ar dori să o dubleze în jocul Gamble. Eticheta “Gamble Pentru Câștig” arată suma pe care un jucător o poate câștiga dacă ghicește culoarea cărții. Există două butoane de selectat: “Roșu” și “Negru”. Când se selectează "Negru " sau "Roșu", cartea se mută în sus pe ecran și este păstrată ca istoric. Ultimele cinci cărți din sesiunea jucătorului sunt păstrate în secțiunea Istoric.

Dacă jucătorul a ghicit culoarea cărții, o carte nouă apare în mijlocul ecranului, cu fața în jos și se aprinde intermitent în roșu și negru. Acest proces continuă până când jucătorul ghicește greșit. Ordinea cărților este aleatorie și jucătorul nu poate prezice culoarea următoarei cărți pe baza rezultatelor anterioare. Suma din câmpul “Sumă Gamble” este afișată în câmpul “Câștig”. Dacă jucătorul dorește să încheie jocul “Gamble”, activează butonul “Colectează”. Ecranul se închide și suma din câmpul “Câștig” este transferată în câmpul “Balanță”.

Dacă jucătorul nu ghicește culoarea cărții, jocul Gamble se termină, iar jucătorul pierde suma. Ecranul se închide. Suma din câmpul “Câștig” este pierdută, și nu se adaugă la Balanță.

Suma maximă câștigată care poate fi adusă în runda Gamble este menționată în Tabelul de plată.

Numărul de încercări Gamble este predefinit și configurat pentru fiecare joc. Numărul maxim de încercări poate varia între 1 și 5, în funcție de setările aplicate pentru fiecare joc.

Dacă jucătorul utilizează un computer desktop sau laptop, butoanele "Roșu" și "Negru" pot fi activate și apăsând tastele direcționale de pe tastatură: "⇒" pentru "Negru" și "⇐" pentru "Roșu".






## Comenzi Joc

Următoarele câmpuri apar pe ecranul slotului:










- “Balanță/Credit” – la activarea acestui câmp, jucătorul comută de la credit la valuta cu care a ales să se joace. Acest lucru este valabil și atunci când se face trecerea de la valută la credit. Activarea acestui buton este posibilă în toate etapele jocului;

- “Câștig” – acest câmp afișează suma totală câștigată din linii, la o rotație a rotelor. Dacă este activat butonul "Colectează" în timp ce este activă animația pentru sumă în creștere, animația se oprește și se afișează suma câștigată pentru această rotire a rotelor;
- Câmp Linie de Plată – acest câmp este situat sub role. Indică numărul liniei și suma câștigată de jucător din această combinație.

Următoarele butoane apar pe ecranul slotului:

| Buton   | Nume            | Descriere  |
|---|-----------------|--|
|    | Pariu           | Când este activat butonul "Pariu", se plasează un pariu. Dacă a fost câștigată o sumă mai devreme, aceasta este adăugată automat la soldul jucătorului.  |
|    | Stop Toate      | Când butonul “Stop Toate” este activat, toate rolele se opresc în același timp și butonul se schimbă în “Start” (în cazul în care nu există nicio combinație câștigătoare), și “Colectează” (în cazul în care există o combinație câștigătoare). După activarea butoanelor "Start" și "Pariu", rolele încep să se rotească, iar butonul "Pariu" se transformă în "Stop Toate". |
|  | Colectează      | La activarea butonului “Colectează” animația câștigurilor în creștere se oprește și în câmpul “Câștig” întreaga sumă câștigată este afișată, iar butonul primește statutul de “Pariu”.   |
|  | Start           | La activarea butonului “Start”, rolele încep rotirea. Jucătorul poate ține apăsat butonul pentru a activa funcția de Rotire Turbo, care mărește viteza de rotire a rotelor. Dacă a fost câștigată o sumă mai devreme, butonul "Pornire" este înlocuit cu butonul "Încasare".   |
|  | Încasare Câștig | După activarea butonului "Încasare Câștig", întreaga sumă câștigată este transferată din câmpul "Câștig" în câmpul "Sold".   |

|   |                  |   |
|---|------------------|---|
|    | Gamble           | Atunci când este activat, deschide ecranul Gamble.  |
|    | Setări           | La activare, jucătorul poate alege valoarea denominării. Valoarea nominală selectată în prezent este afișată aici.  |
|    | Tabel de plată   | Butonul “Tabel de plată” este situat în interiorul meniului “Setări”. Atunci când este activat, acest buton deschide regulile acestui joc.  |
|    | Ajutor           | “Ajutor” este localizat în interiorul meniului “Setări”. Atunci când este activat, acest buton deschide fișierul de ajutor.   |
|    | Setări autoplay  | "Setări autoplay" se află în meniul "Setări". De acolo jucătorul poate defini condițiile modului Autoplay.  |
|   | Setările jocului | "Setările jocului" se află în meniul "Setări". De acolo jucătorul poate activa/dezactiva "Modul mâna stânga" (doar pentru dispozitivele mobile) și "Muzică ambientală".                                       |
|  | Setări pariu     | "Setări pariu" se află în meniul "Setări". De acolo, jucătorul poate alege suma pariului, valoarea nominală și numărul de linii (numai pentru jocurile cu linii non-fixe).                                    |
|  | Valoare nominală | Afișează valoarea unui credit. Prin selectarea oricăreia dintre opțiunile posibile, jucătorul activează valoarea afișată. Când este activat, valori diferite sunt afișate pe el, iar jucătorul poate alege.   |
|  | Linii de plată   | Cu ajutorul acestor butoane, jucătorul poate alege dintre liniile active pe care este dispus să le folosească.  |
|  | Valoarea pariu   | Suma afișată pe fiecare buton "valoarea pariu" reprezintă suma totală pentru toate liniile de pariu active în acest moment. Când este activat, valori diferite sunt afișate pe el, iar jucătorul poate alege. |

|   |                                 |  |
|---|---------------------------------|--|
|    | Autoplay                        | Când butonul “Autoplay” este activat, jocul intră în modul Autoplay.   |
|    | Stop Auto                       | Când butonul “Stop Auto” este activat, modul de joc “Autoplay” se oprește. Butonul este activ doar atunci când jocul este în modul Autoplay.   |
|    | Ultimele Jocuri                 | Acest buton îi oferă jucătorului acces ușor la alte jocuri direct din jocul care se joacă în prezent.  |
|    | Joc Rapid                       | Acest buton reglează viteza de oprire a rolurilor. Jocul acceptă 3 niveluri diferite de viteză de oprire.  |
|    | Controlul sunetului             | La activarea butonului, sunetul jocului este pornit/oprit, în funcție de starea sa anterioară.   |
|   | Controlul dimensiunii ecranului | La activarea butonului, ecranul fie se extinde, fie își reduce dimensiunea, în funcție de starea sa curentă. Acest buton este activat doar în varianta desktop.  |
|  | Meniu                           | Dând clic pe butonul "Meniu", jucătorul deschide meniul "Setări".  |
|  | Închide                         | Când este activat, acest buton readuce jucătorul la ecranul principal.   |
|  | Ieșire                          | Prin activarea acestui buton, jucătorul iese din joc. Butonul este inactiv atunci când rolele se rotesc, când jucătorul a câștigat și are opțiunea de a paria, în modul Pariere, și în timpul Rotirilor Gratuite și/sau a altor Funcții de Joc (dacă acestea sunt prezente în joc). Dacă o sumă este câștigată, atunci când se activează butonul, suma câștigată se adaugă la soldul jucătorului și jocul se închide. Jucătorul nu poate juca mai departe această ultimă sumă câștigată. |

În partea de jos a ecranului jocului, jucătorul poate vizualiza și numărul jocului și ceasul.

Toate valorile din tabelul de mai sus au doar caracter ilustrativ.

Dacă jucătorul utilizează un computer desktop sau laptop, apăsând tasta "Spațiu" pe tastatură poate determina pornirea sau oprirea rotirii roletelor, în funcție de starea actuală a jocului. De asemenea, mai poate și opri animația sumei în creștere, dacă aceasta este activă. Apăsând tasta "X" se deschid opțiunile pentru valoarea nominală. Jucătorul poate utiliza tastele "C", "V", "B" și "N" de pe tastatură pentru a selecta o anumită valoare nominală. Apăsând tasta "C", se selectează valoarea nominală cea mai mică, apăsând tasta "V", se selectează următoarea valoare ș.a.m.d. Apăsând tastele "←" sau "⇒" se poate activa și butonul "Gamble". Apăsând tasta "Z" se deschid opțiunile pentru modul de Autoplay (dacă este activ). Jucătorul poate utiliza tastele "C", "V", "B" și "N" de pe tastatură pentru a selecta o anumită număr de rotiri. Jucătorul poate ieși din joc și apăsând simbolul " ," de pe tastatură. Când jucătorul se află în ecranul Setările Jocului, tastele rapide pentru miză și valoare nominală, precum și pentru Autoplay, sunt dezactivate.

## Reguli

- Castigurile sunt afisate în Tabel de plată.
- Premiile Scatter sunt independente de premiile pentru liniile de plată și sunt, de asemenea, adăugate la suma totală plătită.
- În cazul unor combinații câștigătoare multiple pe aceeași linie, este plătită combinația care aduce un profit mai mare pentru jucător.
- În cazul a două câștiguri diferite, cu un profit egal pe aceeași linie de plată, este plătită combinația mai lungă.
- Se adaugă câștiguri simultane pe diferite linii de câștig.
- Defecțiunile anulează toate câștigurile și pariurile.
- Pariu Min./Max: Configurabile per Operator

## Bonusuri

Jocul oferă Monede Bonus și Funcția Imboldul Misterios.

### ○ MONEDE BONUS

Fiecare simbol "Monedă" are o anumită valoare monetară afișată pe acesta. Fiecare simbol "Monedă" poate atribui x0,5, x1, x2, x5, x10, x15, x25, x50, x100 înmulțit cu pariul total al jocului.

Dacă apare simbolul "Colectează" pe rola 5, valorile monedelor colectate se adaugă câștigului curent al jocului. Dacă nu este prezent niciun simbol "Colectează" pe ecran, nu va fi plătit niciun câștig din simbolurile "Monedă".

## ○ FUNCȚIA ÎMBOLDUL MISTERIOS

Funcția Îmboldul Misterios se activează în mod misterios pe rola 5 doar în cazul în care se îndeplinesc simultan condițiile următoare: sunt prezente unul sau mai multe simboluri "Monedă", nu există niciun simbol "Colectează" și nu există niciun câștig pe ecran.

Când este îmboldită rola 5, aceasta se deplasează în jos afișând noi simboluri pe ecran.

Îmboldul rolei nu modifică câștigurile de linie și scatter ale jocului. Poate afișa o pușculiță pentru colectarea monedei/lor care ar putea fi prezentă/e în joc.

## Mod Învârtire Bonus

- În timpul jocului de bază, jucătorului îi pot fi oferite un anumit număr de învârtiri bonus din partea operatorului în mod obișnuit (apăsând butonul pariere nu este luat nimic din soldul jucătorului).
- Valoarea pariului și numărul de linii din Modul bonus învârtire sunt predeterminate și nu pot fi modificate de jucător.
- În timpul Modulului Învârtire Bonus nu poate fi activată funcția Jackpot Cards și nu există nicio contribuție la nivelurile jocului.

## Funcția Jackpot Cards

Jackpot Cards este o funcție care se activează aleatoriu și este disponibilă când se joacă orice joc care o conține.

Jackpot Cards este o funcție de joc cu patru niveluri. Fiecare nivel este ilustrat printr-o culoare de cărți de joc:

- TREFLĂ - Nivelul 1 (cea mai joasă valoare);
- CARO - Nivelul 2;
- CUPĂ - Nivelul 3;
- PICĂ - Nivelul 4 și cel mai înalt.

Fiecare valoare și valută pentru un nivel în Jackpot Cards este afișată pe partea dreaptă a simbolului de carte care îi corespunde.

Contribuția la fiecare nivel este calculată în baza unui procent din pariul jucătorului.

Nu se deduce nicio sumă din pariul jucătorului.



- DECLANȘARE

Funcția Jackpot Cards poate fi declanșată la întâmplare, după ce un joc individual este finalizat și toate câștigurile rezultate sunt colectate. Când Jackpot Cards este declanșat, jucătorului i se garantează în mod automat unul dintre nivelurile funcției. Jackpot Cards se joacă peste jocul de bază și nu închide jocul de bază. Funcția de Joc Automat se oprește automat după activarea rundei Jackpot Cards. După finalizarea acesteia, jocul care se juca înainte de activarea funcției Jackpot Cards este reluat.

- REGULI ȘI COMENZI

Odată declanșat, jucătorul este dus în funcția jocului Jackpot Cards, unde este afișat un cadrul de selecție format din 12 cărți cu fața în jos. Jucătorul selectează niște cărți pe ecran până ce se vor afișa 3 cărți cu simboluri identice. Nivelul Jackpot Cards acordat este cel care corespunde simbolului afișat. Valoarea câștigului va corespunde sumei acumulate în momentul în care se dezvăluie ultimul simbol de aceeași culoare. Pentru a finaliza Jackpot Cards, jucătorul are opțiunea de a apăsa pe butonul "Colectează", adăugând astfel câștigurile funcției jocului soldului său total. Suma câștigată în runda Jackpot Cards nu poate fi utilizată în runda Gamble. Jucătorul are o șansă rezonabilă de a câștiga cel mai înalt nivel al funcției cu oricare dintre pariurile de calificare, de fiecare dată când intră în funcția jocului Jackpot Cards. Cu toate acestea, cu cât este mai mare pariul de calificare în jocul de bază, cu atât este mai mare șansa de a intra în funcția jocului și de a câștiga oricare dintre niveluri.

Pariuri de calificare: Configurable per Operator

- CONEXIUNE LA INTERNET LENTĂ ȘI DECONECTARE

O conexiune la Internet lentă ar putea provoca o întârziere și arăta valori acordate vechi.

Funcția Jackpot Cards susține recuperarea în caz de deconectare.

- CÂȘTIGĂTORI

Dacă este acordat oricare dintre câștigurile Jackpot Cards, toți jucătorii care joacă funcția vor fi notificați pe ecran cu privire la petrecerea evenimentului.



## Întreruperi ale Jocului

- Recuperarea Completă a Jocului

În cazul în care jocul este întrerupt din cauza pierderii unei conexiuni, la următoarea accesare a jocului de către jucător, jocul neterminat va fi automat reluat cu setările avute în momentul imediat de dinaintea întreruperii.

- Anularea jocului

În cazul în care jocul a fost anulat din cauze independente de jucător, momentul anulării este considerat finalul jocului. Orice sume acumulate vor fi returnate automat jucătorului.

## Joc Responsabil

- Instrucțiuni pentru folosirea funcției de autoplay

Atunci când este apăsat butonul "Autoplay", jocul intră în modul automat pentru un număr limitat de rotiri. În timpul funcției de Autoplay, numărul de rotiri rămase va scădea în interiorul butonului "Stop auto" și, odată atinsă valoarea zero, funcția de Autoplay se va încheia automat. Jucătorul poate, în orice moment, să dezactiveze funcția de Autoplay apăsând butonul "Stop auto".

## Procentul de Plată a Jucătorului

Câștigul mediu pentru jucător în acest joc este 96.52 – 96.52%.

40 Golden Coins v: 1.0.0.r

## Slot Video 5 Glossy Hot

[Introducere](#)

[Cum să Pariți](#)

[Funcție Gamble](#)

[Comenzi Joc](#)

[Reguli](#)

[Mod Învârtire Bonus](#)

[Funcția Jackpot Cards](#)

[Înteruperi ale Jocului](#)

[Joc Responsabil](#)

[Procentul de Plată a Jucătorului](#)

### Introducere

Slotul video 5 Glossy Hot este un joc cu 5 role și 5 linii fixed. Slotul este format din 8 simboluri - dintre care 1 este Scatter. Toate combinațiile câștigătoare sunt plătite de la stânga la dreapta, cu excepția simbolului Scatter.

### Cum să Pariți

- Miza se plasează apăsând butonul "Start", sau oricare dintre Butoanele pentru miză.
- Prin butonul "Setări" jucătorul accesează un ecran unde poate să deschidă Tabelul de plată și pagina de ajutor și să gestioneze:
  - - valoarea nominală;
  - - liniile de plată active (în cazul jocurilor fără linii fixe);
  - - mărimea pariului.

Dacă jucătorul utilizează un computer desktop sau un laptop, butoanele pentru miză mai pot fi activate și apăsând următoarele taste de pe tastatură: "C", "V", "B", "N" și "M". Apăsând tasta "C", se plasează miza cea mai mică, apăsând tasta "V", se plasează următoarea miză ș.a.m.d.

### Funcție Gamble

În cazul unui câștig, jucătorului îi este dată posibilitatea de a accesa runda Gamble prin apăsarea butonului "Gamble".

Funcția Gamble se activează când ecranul Gamble este deschis și cartea din mijlocul ecranului este cu fața în jos și se aprinde intermitent în roșu și negru. Eticheta “Încercări Gamble Rămase” arată numărul de încercări pe care jucătorul le are pentru acest joc. Eticheta “Sumă Gamble” arată suma pe care jucătorul ar dori să o dubleze în jocul Gamble. Eticheta “Gamble Pentru Câștig” arată suma pe care un jucător o poate câștiga dacă ghicește culoarea cărții. Există două butoane de selectat: “Roșu” și “Negru”. Când se selectează "Negru" sau "Roșu", cartea se mută în sus pe ecran și este păstrată ca istoric. Ultimele cinci cărți din sesiunea jucătorului sunt păstrate în secțiunea Istoric.

Dacă jucătorul a ghicit culoarea cărții, o carte nouă apare în mijlocul ecranului, cu fața în jos și se aprinde intermitent în roșu și negru. Acest proces continuă până când jucătorul ghicește greșit. Ordinea cărților este aleatorie și jucătorul nu poate prezice culoarea următoarei cărți pe baza rezultatelor anterioare. Suma din câmpul “Sumă Gamble” este afișată în câmpul “Câștig”. Dacă jucătorul dorește să încheie jocul “Gamble”, activează butonul “Colectează”. Ecranul se închide și suma din câmpul “Câștig” este transferată în câmpul “Balanță”.

Dacă jucătorul nu ghicește culoarea cărții, jocul Gamble se termină, iar jucătorul pierde suma. Ecranul se închide. Suma din câmpul “Câștig” este pierdută, și nu se adaugă la Balanță.

Suma maximă câștigată care poate fi adusă în runda Gamble este menționată în Tabelul de plată.

Numărul de încercări Gamble este predefinit și configurat pentru fiecare joc. Numărul maxim de încercări poate varia între 1 și 5, în funcție de setările aplicate pentru fiecare joc.

Dacă jucătorul utilizează un computer desktop sau laptop, butoanele "Roșu" și "Negru" pot fi activate și apăsând tastele direcționale de pe tastatură: "⇒" pentru "Negru" și "⇐" pentru "Roșu".






## Comenzi Joc

Următoarele câmpuri apar pe ecranul slotului:










- “Balanță/Credit” – la activarea acestui câmp, jucătorul comută de la credit la valuta cu care a ales să se joace. Acest lucru este valabil și atunci când se face trecerea de la valută la credit. Activarea acestui buton este posibilă în toate etapele jocului;

- “Câștig” – acest câmp afișează suma totală câștigată din linii, la o rotație a rotelor. Dacă este activat butonul "Colectează" în timp ce este activă animația pentru sumă în creștere, animația se oprește și se afișează suma câștigată pentru această rotire a rotelor;
- Câmp Linie de Plată – acest câmp este situat sub role. Indică numărul liniei și suma câștigată de jucător din această combinație.

Următoarele butoane apar pe ecranul slotului:

| Buton   | Nume            | Descriere  |
|---|-----------------|--|
|    | Pariu           | Când este activat butonul "Pariu", se plasează un pariu. Dacă a fost câștigată o sumă mai devreme, aceasta este adăugată automat la soldul jucătorului.  |
|    | Stop Toate      | Când butonul “Stop Toate” este activat, toate rolele se opresc în același timp și butonul se schimbă în “Start” (în cazul în care nu există nicio combinație câștigătoare), și “Colectează” (în cazul în care există o combinație câștigătoare). După activarea butoanelor "Start" și "Pariu", rolele încep să se rotească, iar butonul "Pariu" se transformă în "Stop Toate". |
|  | Colectează      | La activarea butonului “Colectează” animația câștigurilor în creștere se oprește și în câmpul “Câștig” întreaga sumă câștigată este afișată, iar butonul primește statutul de “Pariu”.   |
|  | Start           | La activarea butonului “Start”, rolele încep rotirea. Jucătorul poate ține apăsat butonul pentru a activa funcția de Rotire Turbo, care mărește viteza de rotire a rotelor. Dacă a fost câștigată o sumă mai devreme, butonul "Pornire" este înlocuit cu butonul "Încasare".   |
|  | Încasare Câștig | După activarea butonului "Încasare Câștig", întreaga sumă câștigată este transferată din câmpul "Câștig" în câmpul "Sold".   |

|   |                  |   |
|---|------------------|---|
|    | Gamble           | Atunci când este activat, deschide ecranul Gamble.  |
|    | Setări           | La activare, jucătorul poate alege valoarea denominării. Valoarea nominală selectată în prezent este afișată aici.  |
|    | Tabel de plată   | Butonul “Tabel de plată” este situat în interiorul meniului “Setări”. Atunci când este activat, acest buton deschide regulile acestui joc.  |
|    | Ajutor           | “Ajutor” este localizat în interiorul meniului “Setări”. Atunci când este activat, acest buton deschide fișierul de ajutor.   |
|    | Setări autoplay  | "Setări autoplay" se află în meniul "Setări". De acolo jucătorul poate defini condițiile modului Autoplay.  |
|   | Setările jocului | "Setările jocului" se află în meniul "Setări". De acolo jucătorul poate activa/dezactiva "Modul mâna stânga" (doar pentru dispozitivele mobile) și "Muzică ambientală".                                       |
|  | Setări pariu     | "Setări pariu" se află în meniul "Setări". De acolo, jucătorul poate alege suma pariului, valoarea nominală și numărul de linii (numai pentru jocurile cu linii non-fixe).                                    |
|  | Valoare nominală | Afișează valoarea unui credit. Prin selectarea oricăreia dintre opțiunile posibile, jucătorul activează valoarea afișată. Când este activat, valori diferite sunt afișate pe el, iar jucătorul poate alege.   |
|  | Linii de plată   | Cu ajutorul acestor butoane, jucătorul poate alege dintre liniile active pe care este dispus să le folosească.  |
|  | Valoarea pariu   | Suma afișată pe fiecare buton "valoarea pariu" reprezintă suma totală pentru toate liniile de pariu active în acest moment. Când este activat, valori diferite sunt afișate pe el, iar jucătorul poate alege. |

|   |                                 |  |
|---|---------------------------------|--|
|    | Autoplay                        | Când butonul “Autoplay” este activat, jocul intră în modul Autoplay.   |
|    | Stop Auto                       | Când butonul “Stop Auto” este activat, modul de joc “Autoplay” se oprește. Butonul este activ doar atunci când jocul este în modul Autoplay.   |
|    | Ultimele Jocuri                 | Acest buton îi oferă jucătorului acces ușor la alte jocuri direct din jocul care se joacă în prezent.  |
|    | Joc Rapid                       | Acest buton reglează viteza de oprire a rolurilor. Jocul acceptă 3 niveluri diferite de viteză de oprire.  |
|    | Controlul sunetului             | La activarea butonului, sunetul jocului este pornit/oprit, în funcție de starea sa anterioară.   |
|   | Controlul dimensiunii ecranului | La activarea butonului, ecranul fie se extinde, fie își reduce dimensiunea, în funcție de starea sa curentă. Acest buton este activat doar în varianta desktop.  |
|  | Meniu                           | Dând clic pe butonul "Meniu", jucătorul deschide meniul "Setări".  |
|  | Închide                         | Când este activat, acest buton readuce jucătorul la ecranul principal.   |
|  | Ieșire                          | Prin activarea acestui buton, jucătorul iese din joc. Butonul este inactiv atunci când rolele se rotesc, când jucătorul a câștigat și are opțiunea de a paria, în modul Pariere, și în timpul Rotirilor Gratuite și/sau a altor Funcții de Joc (dacă acestea sunt prezente în joc). Dacă o sumă este câștigată, atunci când se activează butonul, suma câștigată se adaugă la soldul jucătorului și jocul se închide. Jucătorul nu poate juca mai departe această ultimă sumă câștigată. |

În partea de jos a ecranului jocului, jucătorul poate vizualiza și numărul jocului și ceasul.

Toate valorile din tabelul de mai sus au doar caracter ilustrativ.

Dacă jucătorul utilizează un computer desktop sau laptop, apăsând tasta "Spațiu" pe tastatură poate determina pornirea sau oprirea rotirii roletelor, în funcție de starea actuală a jocului. De asemenea, mai poate și opri animația sumei în creștere, dacă aceasta este activă. Apăsând tasta "X" se deschid opțiunile pentru valoarea nominală. Jucătorul poate utiliza tastele "C", "V", "B" și "N" de pe tastatură pentru a selecta o anumită valoare nominală. Apăsând tasta "C", se selectează valoarea nominală cea mai mică, apăsând tasta "V", se selectează următoarea valoare ș.a.m.d. Apăsând tastele "←" sau "⇒" se poate activa și butonul "Gamble". Apăsând tasta "Z" se deschid opțiunile pentru modul de Autoplay (dacă este activ). Jucătorul poate utiliza tastele "C", "V", "B" și "N" de pe tastatură pentru a selecta o anumită număr de rotiri. Jucătorul poate ieși din joc și apăsând simbolul " ," de pe tastatură. Când jucătorul se află în ecranul Setările Jocului, tastele rapide pentru miză și valoare nominală, precum și pentru Autoplay, sunt dezactivate.

## Reguli

- Castigurile sunt afisate în Tabel de plată.
- Premiile Scatter sunt independente de premiile pentru liniile de plată și sunt, de asemenea, adăugate la suma totală plătită.
- Se adaugă câștiguri simultane pe diferite linii de câștig.
- Defecțiunile anulează toate câștigurile și pariurile.
- Pariu Min./Max: Configurable per Operator

## Mod Învârtire Bonus

- În timpul jocului de bază, jucătorului îi pot fi oferite un anumit număr de învârtiri bonus din partea operatorului în mod obișnuit (apăsând butonul pariere nu este luat nimic din soldul jucătorului).
- Valoarea pariului și numărul de linii din Modul bonus învârtire sunt predeterminate și nu pot fi modificate de jucător.
- În timpul Modulului Învârtire Bonus nu poate fi activată funcția Jackpot Cards și nu există nicio contribuție la nivelurile jocului.

## Funcția Jackpot Cards

Jackpot Cards este o funcție care se activează aleatoriu și este disponibilă când se joacă orice joc care o conține.

Jackpot Cards este o funcție de joc cu patru niveluri. Fiecare nivel este ilustrat printr-o culoare de cărți de joc:

- TREFLĂ - Nivelul 1 (cea mai joasă valoare);
- CARO - Nivelul 2;
- CUPĂ - Nivelul 3;
- PICĂ - Nivelul 4 și cel mai înalt.

Fiecare valoare și valută pentru un nivel în Jackpot Cards este afișată pe partea dreaptă a simbolului de carte care îi corespunde.

Contribuția la fiecare nivel este calculată în baza unui procent din pariul jucătorului. Nu se deduce nicio sumă din pariul jucătorului.

- DECLANȘARE

Funcția Jackpot Cards poate fi declanșată la întâmplare, după ce un joc individual este finalizat și toate câștigurile rezultate sunt colectate. Când Jackpot Cards este declanșat, jucătorului i se garantează în mod automat unul dintre nivelurile funcției. Jackpot Cards se joacă peste jocul de bază și nu încheie jocul de bază. Funcția de Joc Automat se oprește automat după activarea rundei Jackpot Cards. După finalizarea acesteia, jocul care se juca înainte de activarea funcției Jackpot Cards este reluat.

- REGULI ȘI COMENZI

Odată declanșat, jucătorul este dus în funcția jocului Jackpot Cards, unde este afișat un cadrul de selecție format din 12 cărți cu fața în jos. Jucătorul selectează niște cărți pe ecran până ce se vor afișa 3 cărți cu simboluri identice. Nivelul Jackpot Cards acordat este cel care corespunde simbolului afișat. Valoarea câștigului va corespunde sumei acumulate în momentul în care se dezvăluie ultimul simbol de aceeași culoare. Pentru a finaliza Jackpot Cards, jucătorul are opțiunea de a apăsa pe butonul "Colectează", adăugând astfel câștigurile funcției jocului soldului său total. Suma câștigată în runda Jackpot Cards nu poate fi utilizată în runda Gamble. Jucătorul are o șansă rezonabilă de a câștiga cel mai înalt nivel al funcției cu oricare dintre pariurile de calificare, de fiecare dată când intră în funcția jocului Jackpot Cards. Cu toate acestea, cu cât este mai mare pariul de calificare în jocul de bază, cu atât este mai mare șansa de a intra în funcția jocului și de a câștiga oricare dintre niveluri.

Pariuri de calificare: Configurable per Operator

- CONEXIUNE LA INTERNET LENTĂ ȘI DECONECTARE

O conexiune la Internet lentă ar putea provoca o întârziere și arăta valori acordate vechi.

Funcția Jackpot Cards susține recuperarea în caz de deconectare.



- **CÂȘTIGĂTORI**

Dacă este acordat oricare dintre câștigurile Jackpot Cards, toți jucătorii care joacă funcția vor fi notificați pe ecran cu privire la petrecerea evenimentului.

## **Înteruperi ale Jocului**

- **Recuperarea Completă a Jocului**

În cazul în care jocul este întrerupt din cauza pierderii unei conexiuni, la următoarea accesare a jocului de către jucător, jocul neterminat va fi automat reluat cu setările avute în momentul imediat de dinaintea întreruperii.

- **Anularea jocului**

În cazul în care jocul a fost anulat din cauze independente de jucător, momentul anulării este considerat finalul jocului. Orice sume acumulate vor fi returnate automat jucătorului.

## **Joc Responsabil**

- **Instrucțiuni pentru folosirea funcției de autoplay**

Atunci când este apăsat butonul "Autoplay", jocul intră în modul automat pentru un număr limitat de rotiri. În timpul funcției de Autoplay, numărul de rotiri rămase va descrește în interiorul butonului "Stop auto" și, odată atinsă valoarea zero, funcția de Autoplay se va încheia automat. Jucătorul poate, în orice moment, să dezactiveze funcția de Autoplay apăsând butonul "Stop auto".

## **Procentul de Plată a Jucătorului**

Câștigul mediu pentru jucător în acest joc este 96.41 – 96.41%.

5 Glossy Hot v: 1.5.0.r

## Slot Video Diamond Plus Football Edition

[Introducere](#)

[Cum să Pariți](#)

[Funcție Gamble](#)

[Comenzi Joc](#)

[Reguli](#)

[Rotiri Adițională](#)

[Mod Învârtire Bonus](#)

[Funcția Jackpot Cards](#)

[Înteruperi ale Jocului](#)

[Joc Responsabil](#)

[Procentul de Plată a Jucătorului](#)

### Introducere

Slotul video Diamond Plus Football Edition este un joc cu 5 role și 10 linii. Slotul este format din 9 simboluri - dintre care 1 este Expanding Wild. Toate combinațiile câștigătoare sunt plătite de la stânga la dreapta și de la dreapta la stânga.

### Cum să Pariți

- Miza se plasează apăsând butonul "Start", sau oricare dintre Butoanele pentru miză.
- Prin butonul "Setări" jucătorul accesează un ecran unde poate să deschidă Tabelul de plată și pagina de ajutor și să gestioneze:
  - - valoarea nominală;
  - - liniile de plată active (în cazul jocurilor fără linii fixe);
  - - mărimea pariului.

Dacă jucătorul utilizează un computer desktop sau un laptop, butoanele pentru miză mai pot fi activate și apăsând următoarele taste de pe tastatură: "C", "V", "B", "N" și "M". Apăsând tasta "C", se plasează miza cea mai mică, apăsând tasta "V", se plasează următoarea miză ș.a.m.d.

### Funcție Gamble

În cazul unui câștig, jucătorului îi este dată posibilitatea de a accesa runda Gamble prin apăsarea butonului "Gamble".

Funcția Gamble se activează când ecranul Gamble este deschis și cartea din mijlocul ecranului este cu fața în jos și se aprinde intermitent în roșu și negru. Eticheta “Încercări Gamble Rămase” arată numărul de încercări pe care jucătorul le are pentru acest joc. Eticheta “Sumă Gamble” arată suma pe care jucătorul ar dori să o dubleze în jocul Gamble. Eticheta “Gamble Pentru Câștig” arată suma pe care un jucător o poate câștiga dacă ghicește culoarea cărții. Există două butoane de selectat: “Roșu” și “Negru”. Când se selectează "Negru " sau "Roșu", cartea se mută în sus pe ecran și este păstrată ca istoric. Ultimele cinci cărți din sesiunea jucătorului sunt păstrate în secțiunea Istoric.

Dacă jucătorul a ghicit culoarea cărții, o carte nouă apare în mijlocul ecranului, cu fața în jos și se aprinde intermitent în roșu și negru. Acest proces continuă până când jucătorul ghicește greșit. Ordinea cărților este aleatorie și jucătorul nu poate prezice culoarea următoarei cărți pe baza rezultatelor anterioare. Suma din câmpul “Sumă Gamble” este afișată în câmpul “Câștig”. Dacă jucătorul dorește să încheie jocul “Gamble”, activează butonul “Colectează”. Ecranul se închide și suma din câmpul “Câștig” este transferată în câmpul “Balanță”.

Dacă jucătorul nu ghicește culoarea cărții, jocul Gamble se termină, iar jucătorul pierde suma. Ecranul se închide. Suma din câmpul “Câștig” este pierdută, și nu se adaugă la Balanță.

Suma maximă câștigată care poate fi adusă în runda Gamble este menționată în Tabelul de plată.

Numărul de încercări Gamble este predefinit și configurat pentru fiecare joc. Numărul maxim de încercări poate varia între 1 și 5, în funcție de setările aplicate pentru fiecare joc.

Dacă jucătorul utilizează un computer desktop sau laptop, butoanele "Roșu" și "Negru" pot fi activate și apăsând tastele direcționale de pe tastatură: "⇒" pentru "Negru" și "⇐" pentru "Roșu".







## Comenzi Joc

Următoarele câmpuri apar pe ecranul slotului:










- “Balanță/Credit” – la activarea acestui câmp, jucătorul comută de la credit la valuta cu care a ales să se joace. Acest lucru este valabil și atunci când se face trecerea de la valută la credit. Activarea acestui buton este posibilă în toate etapele jocului;

- “Câștig” – acest câmp afișează suma totală câștigată din linii, la o rotație a roletelor. Dacă este activat butonul "Colectează" în timp ce este activă animația pentru sumă în creștere, animația se oprește și se afișează suma câștigată pentru această rotire a roletelor;
- Câmp Linie de Plată – acest câmp este situat sub role. Indică numărul liniei și suma câștigată de jucător din această combinație.

Următoarele butoane apar pe ecranul slotului:

| Buton   | Nume            | Descriere  |
|---|-----------------|--|
|    | Pariu           | Când este activat butonul "Pariu", se plasează un pariu. Dacă a fost câștigată o sumă mai devreme, aceasta este adăugată automat la soldul jucătorului.  |
|    | Stop Toate      | Când butonul “Stop Toate” este activat, toate rolele se opresc în același timp și butonul se schimbă în “Start” (în cazul în care nu există nicio combinație câștigătoare), și “Colectează” (în cazul în care există o combinație câștigătoare). După activarea butoanelor "Start" și "Pariu", rolele încep să se rotească, iar butonul "Pariu" se transformă în "Stop Toate". |
|  | Colectează      | La activarea butonului “Colectează” animația câștigurilor în creștere se oprește și în câmpul “Câștig” întreaga sumă câștigată este afișată, iar butonul primește statutul de “Pariu”.   |
|  | Start           | La activarea butonului “Start”, rolele încep rotirea. Jucătorul poate ține apăsat butonul pentru a activa funcția de Rotire Turbo, care mărește viteza de rotire a roletelor. Dacă a fost câștigată o sumă mai devreme, butonul "Pornire" este înlocuit cu butonul "Încasare".   |
|  | Încasare Câștig | După activarea butonului "Încasare Câștig", întreaga sumă câștigată este transferată din câmpul "Câștig" în câmpul "Sold".   |
|  | Gamble          | Atunci când este activat, deschide ecranul Gamble.   |

|   |                  |   |
|---|------------------|---|
|    | Setări           | La activare, jucătorul poate alege valoarea denominării. Valoarea nominală selectată în prezent este afișată aici.  |
|    | Tabel de plată   | Butonul “Tabel de plată” este situat în interiorul meniului “Setări”. Atunci când este activat, acest buton deschide regulile acestui joc.  |
|    | Ajutor           | “Ajutor” este localizat în interiorul meniului “Setări”. Atunci când este activat, acest buton deschide fișierul de ajutor.   |
|    | Setări autoplay  | "Setări autoplay" se află în meniul "Setări". De acolo jucătorul poate defini condițiile modului Autoplay.  |
|    | Setările jocului | "Setările jocului" se află în meniul "Setări". De acolo jucătorul poate activa/dezactiva "Modul mâna stânga" (doar pentru dispozitivele mobile) și "Muzică ambientală".   |
|   | Setări pariu     | "Setări pariu" se află în meniul "Setări". De acolo, jucătorul poate alege suma pariului, valoarea nominală și numărul de linii (numai pentru jocurile cu linii non-fixe).  |
|  | Istoric jocuri   | La apăsarea acestui buton, se va deschide o fereastră cu informații detaliate despre jocurile anterioare. Aceasta îi permite jucătorului să își verifice istoricul jocurilor pentru o perioadă de până la 30 de zile anterioare, să vadă modificările soldului după fiecare tranzacție, precum și sumele pariate și câștigate, să vadă ora exactă a pariurilor în ordine cronologică și rezultatul vizual al fiecăruia dintre aceste pariuri. |
|  | Valoare nominală | Afișează valoarea unui credit. Prin selectarea oricăreia dintre opțiunile posibile, jucătorul activează valoarea afișată. Când este activat, valori diferite sunt afișate pe el, iar jucătorul poate alege.   |
|  | Linii de plată   | Cu ajutorul acestor butoane, jucătorul poate alege dintre liniile active pe care este dispus să le folosească.  |
|  | Valoarea pariu   | Suma afișată pe fiecare buton "valoarea pariu" reprezintă suma totală pentru toate liniile de pariu active în acest   |

|   |                                 |  |
|---|---------------------------------|--|
|   |                                 | moment. Când este activat, valori diferite sunt afișate pe el, iar jucătorul poate alege.  |
|    | Autoplay                        | Când butonul “Autoplay” este activat, jocul intră în modul Autoplay.   |
|    | Stop Auto                       | Când butonul “Stop Auto” este activat, modul de joc “Autoplay” se oprește. Butonul este activ doar atunci când jocul este în modul Autoplay.   |
|    | Joc Rapid                       | Acest buton reglează viteza de oprire a rolurilor. Jocul acceptă 3 niveluri diferite de viteză de oprire.  |
|    | Controlul sunetului             | La activarea butonului, sunetul jocului este pornit/oprit, în funcție de starea sa anterioară.   |
|    | Muzică ambientală               | La activarea butonului, muzica ambientală a jocului va fi pornită/oprită, în funcție de starea sa anterioară.  |
|   | Controlul dimensiunii ecranului | La activarea butonului, ecranul fie se extinde, fie își reduce dimensiunea, în funcție de starea sa curentă. Acest buton este activat doar în varianta desktop.  |
|  | Meniu                           | Dând clic pe butonul "Meniu", jucătorul deschide meniul "Setări".  |
|  | Închide                         | Când este activat, acest buton readuce jucătorul la ecranul principal.   |
|  | Ieșire                          | Prin activarea acestui buton, jucătorul iese din joc. Butonul este inactiv atunci când rolele se rotesc, când jucătorul a câștigat și are opțiunea de a paria, în modul Pariere, și în timpul Rotirilor Gratuite și/sau a altor Funcții de Joc (dacă acestea sunt prezente în joc). Dacă o sumă este câștigată, atunci când se activează butonul, suma câștigată se adaugă la soldul jucătorului și jocul se închide. Jucătorul nu poate juca mai departe această ultimă sumă câștigată. |

În partea de jos a ecranului jocului, jucătorul poate vizualiza și numărul jocului și ceasul.

Toate valorile din tabelul de mai sus au doar caracter ilustrativ.

Dacă jucătorul utilizează un computer desktop sau laptop, apăsând tasta "Spațiu" pe tastatură poate determina pornirea sau oprirea rotirii roletelor, în funcție de starea actuală a jocului. De asemenea, mai poate și opri animația sumei în creștere, dacă aceasta este activă. Apăsând tasta "X" se deschid opțiunile pentru valoarea nominală. Jucătorul poate utiliza tastele "C", "V", "B" și "N" de pe tastatură pentru a selecta o anumită valoare nominală. Apăsând tasta "C", se selectează valoarea nominală cea mai mică, apăsând tasta "V", se selectează următoarea valoare ș.a.m.d. Apăsând tastele "←" sau "→" se poate activa și butonul "Gamble". Apăsând tasta "Z" se deschid opțiunile pentru modul de Autoplay (dacă este activ). Jucătorul poate utiliza tastele "C", "V", "B" și "N" de pe tastatură pentru a selecta o anumită număr de rotiri. Jucătorul poate ieși din joc și apăsând simbolul " " de pe tastatură. Când jucătorul se află în ecranul Setările Jocului, tastele rapide pentru miză și valoare nominală, precum și pentru Autoplay, sunt dezactivate.

## Reguli

- Castigurile sunt afisate în Tabel de plată.
- Toate combinațiile câștigătoare sunt plătite de la stânga la dreapta și de la dreapta la stânga.
- Se plătește numai câștigul de linie cel mai mare pe direcție.
- Câștiguri cu 5 simboluri identice sunt plătite doar o dată.
- Se adaugă câștiguri simultane pe diferite linii de câștig.
- Defecțiunile anulează toate câștigurile și pariurile.
- Pariu Min./Max: Configurabile per Operator

## Rotiri Adițională

În cazul unui simbol Wild, se întinde și acoperă toate pozițiile de pe propria sa rolă.

La pornirea Rotirii Gratuite Adiționale, rolele pe care apare un simbol Wild sunt blocate, iar restul de role pe care nu există niciun simbol Wild încep automat să se rotească.

Rotirile Gratuite sunt jucate folosind pariul și numărul de linii declanșatoare. Dacă în timpul Rotirii Gratuite Adiționale apare din nou un simbol Wild, se întinde din nou deoarece acoperă toate pozițiile de pe propria sa rolă. Rolele pe care apare un simbol Wild sunt blocate, iar restul de role pe care nu există niciun simbol Wild încep automat să se rotească.

După ce toate Rotiri Gratuite sunt finalizate, suma totală câștigată în Rotiri Adiționale poate fi jucată în jocul "Gamble" (dacă suma este mai mică sau egală cu cea specificată în ecranul Tabel de plată).



## Mod Învârtire Bonus

- În timpul jocului de bază, jucătorului îi pot fi oferite un anumit număr de învârtiri bonus din partea operatorului în mod obișnuit (apăsând butonul pariere nu este luat nimic din soldul jucătorului).
- Valoarea pariului și numărul de linii din Modul bonus învârtire sunt predeterminate și nu pot fi modificate de jucător.
- În timpul Modulului Învârtire Bonus nu poate fi activată funcția Jackpot Cards și nu există nicio contribuție la nivelurile jocului.

## Funcția Jackpot Cards

Jackpot Cards este o funcție care se activează aleatoriu și este disponibilă când se joacă orice joc care o conține.

Jackpot Cards este o funcție de joc cu patru niveluri. Fiecare nivel este ilustrat printr-o culoare de cărți de joc:

- TREFLĂ - Nivelul 1 (cea mai joasă valoare);
- CARO - Nivelul 2;
- CUPĂ - Nivelul 3;
- PICĂ - Nivelul 4 și cel mai înalt.

Fiecare valoare și valută pentru un nivel în Jackpot Cards este afișată pe partea dreaptă a simbolului de carte care îi corespunde.

Contribuția la fiecare nivel este calculată în baza unui procent din pariul jucătorului. Nu se deduce nicio sumă din pariul jucătorului.

- DECLANȘARE

Funcția Jackpot Cards poate fi activat aleatoriu după încheierea unui singur joc și după ce au fost colectate toate câștigurile rezultate, dacă este cazul. Când Jackpot Cards este declanșat, jucătorului i se garantează în mod automat unul dintre nivelurile funcției.

Jackpot Cards se joacă peste jocul de bază și nu încheie jocul de bază. Funcția de Joc Automat se oprește automat după activarea rundei Jackpot Cards. După finalizarea acesteia, jocul care se juca înainte de activarea funcției Jackpot Cards este reluat.

- REGULI ȘI COMENZI

Odată declanșat, jucătorul este dus în funcția jocului Jackpot Cards, unde este afișat un cadrul de selecție format din 12 cărți cu fața în jos.



Jucătorul selectează niște cărți pe ecran până ce se vor afișa 3 cărți cu simboluri identice. Nivelul Jackpot Cards acordat este cel care corespunde simbolului afișat. Valoarea câștigului va corespunde sumei acumulate în momentul în care se dezvăluie ultimul simbol de aceeași culoare. Pentru a finaliza Jackpot Cards, jucătorul are opțiunea de a apăsa pe butonul "Colectează", adăugând astfel câștigurile funcției jocului soldului său total.

Suma câștigată în runda Jackpot Cards nu poate fi utilizată în runda Gamble.

Jucătorul are o șansă rezonabilă de a câștiga cel mai înalt nivel al funcției cu oricare dintre pariurile de calificare, de fiecare dată când intră în funcția jocului Jackpot Cards. Cu toate acestea, cu cât este mai mare pariul de calificare în jocul de bază, cu atât este mai mare șansa de a intra în funcția jocului și de a câștiga oricare dintre niveluri.

Pariuri de calificare: Configurable per Operator

- CONEXIUNE LA INTERNET LENTĂ ȘI DECONECTARE

O conexiune la Internet lentă ar putea provoca o întârziere și arăta valori acordate vechi.

Funcția Jackpot Cards susține recuperarea în caz de deconectare.

- CÂȘTIGĂTORI

Dacă este acordat oricare dintre câștigurile Jackpot Cards, toți jucătorii care joacă funcția vor fi notificați pe ecran cu privire la petrecerea evenimentului.

## **Înteruperi ale Jocului**

- Recuperarea Completă a Jocului

În cazul în care jocul este întrerupt din cauza pierderii unei conexiuni, la următoarea accesare a jocului de către jucător, jocul neterminat va fi automat reluat cu setările avute în momentul imediat de dinaintea întreruperii.

- Anularea jocului

În cazul în care jocul a fost anulat din cauze independente de jucător, momentul anulării este considerat finalul jocului. Orice sume acumulate vor fi returnate automat jucătorului.

## **Joc Responsabil**

- Instrucțiuni pentru folosirea funcției de autoplay

Atunci când este apăsat butonul "Autoplay", jocul intră în modul automat pentru un număr limitat de rotiri. În timpul funcției de Autoplay, numărul de rotiri rămase va scădea în interiorul butonului "Stop auto" și, odată atinsă valoarea zero, funcția de Autoplay se va încheia automat. Jucătorul poate, în orice moment, să dezactiveze funcția de Autoplay apăsând butonul "Stop auto".

## **Procentul de Plată a Jucătorului**

Câștigul mediu pentru jucător în acest joc este 96.73%.

Diamond Plus Football Edition v: 1.0.0.r

# Slot Video Phoenix Star

[Introducere](#)

[Cum să Pariți](#)

[Funcție Gamble](#)

[Comenzi Joc](#)

[Reguli](#)

[Mod Învârtire Bonus](#)

[Funcția Jackpot Cards](#)

[Înteruperi ale Jocului](#)

[Joc Responsabil](#)

[Procentul de Plată a Jucătorului](#)

## Introducere

Slotul video Phoenix Star este un joc cu 5 role și 40 linii fixed. Slotul este format din 10 simboluri - dintre care 1 este Wild, iar 1 este Scatter. Toate combinațiile câștigătoare sunt plătite de la stânga la dreapta, cu excepția simbolului Scatter.

## Cum să Pariți

- Miza se plasează apăsând butonul "Start", sau oricare dintre Butoanele pentru miză.
- Prin butonul "Setări" jucătorul accesează un ecran unde poate să deschidă Tabelul de plată și pagina de ajutor și să gestioneze:
  - - valoarea nominală;
  - - liniile de plată active (în cazul jocurilor fără linii fixe);
  - - mărimea pariului.

Dacă jucătorul utilizează un computer desktop sau un laptop, butoanele pentru miză mai pot fi activate și apăsând următoarele taste de pe tastatură: "C", "V", "B", "N" și "M". Apăsând tasta "C", se plasează miza cea mai mică, apăsând tasta "V", se plasează următoarea miză ș.a.m.d.

## Funcție Gamble

În cazul unui câștig, jucătorului îi este dată posibilitatea de a accesa runda Gamble prin apăsarea butonului "Gamble".

Funcția Gamble se activează când ecranul Gamble este deschis și cartea din mijlocul ecranului este cu fața în jos și se aprinde intermitent în roșu și negru. Eticheta “Încercări Gamble Rămase” arată numărul de încercări pe care jucătorul le are pentru acest joc. Eticheta “Sumă Gamble” arată suma pe care jucătorul ar dori să o dubleze în jocul Gamble. Eticheta “Gamble Pentru Câștig” arată suma pe care un jucător o poate câștiga dacă ghicește culoarea cărții. Există două butoane de selectat: “Roșu” și “Negru”. Când se selectează "Negru " sau "Roșu", cartea se mută în sus pe ecran și este păstrată ca istoric. Ultimele cinci cărți din sesiunea jucătorului sunt păstrate în secțiunea Istoric.

Dacă jucătorul a ghicit culoarea cărții, o carte nouă apare în mijlocul ecranului, cu fața în jos și se aprinde intermitent în roșu și negru. Acest proces continuă până când jucătorul ghicește greșit. Ordinea cărților este aleatorie și jucătorul nu poate prezice culoarea următoarei cărți pe baza rezultatelor anterioare. Suma din câmpul “Sumă Gamble” este afișată în câmpul “Câștig”. Dacă jucătorul dorește să încheie jocul “Gamble”, activează butonul “Colectează”. Ecranul se închide și suma din câmpul “Câștig” este transferată în câmpul “Balanță”.

Dacă jucătorul nu ghicește culoarea cărții, jocul Gamble se termină, iar jucătorul pierde suma. Ecranul se închide. Suma din câmpul “Câștig” este pierdută, și nu se adaugă la Balanță.

Suma maximă câștigată care poate fi adusă în runda Gamble este menționată în Tabelul de plată.

Numărul de încercări Gamble este predefinit și configurat pentru fiecare joc. Numărul maxim de încercări poate varia între 1 și 5, în funcție de setările aplicate pentru fiecare joc.

Dacă jucătorul utilizează un computer desktop sau laptop, butoanele "Roșu" și "Negru" pot fi activate și apăsând tastele direcționale de pe tastatură: "⇒" pentru "Negru" și "⇐" pentru "Roșu".

## Comenzi Joc

Următoarele câmpuri apar pe ecranul slotului:











- “Balanță/Credit” – la activarea acestui câmp, jucătorul comută de la credit la valuta cu care a ales să se joace. Acest lucru este valabil și atunci când se face trecerea de la valută la credit. Activarea acestui buton este posibilă în toate etapele jocului;

- “Câștig” – acest câmp afișează suma totală câștigată din linii, la o rotație a roletelor. Dacă este activat butonul "Colectează" în timp ce este activă animația pentru sumă în creștere, animația se oprește și se afișează suma câștigată pentru această rotire a roletelor;
- Câmp Linie de Plată – acest câmp este situat sub role. Indică numărul liniei și suma câștigată de jucător din această combinație.

Următoarele butoane apar pe ecranul slotului:

| Buton   | Nume            | Descriere  |
|---|-----------------|--|
|    | Pariu           | Când este activat butonul "Pariu", se plasează un pariu. Dacă a fost câștigată o sumă mai devreme, aceasta este adăugată automat la soldul jucătorului.  |
|   | Stop Toate      | Când butonul “Stop Toate” este activat, toate rolele se opresc în același timp și butonul se schimbă în “Start” (în cazul în care nu există nicio combinație câștigătoare), și “Colectează” (în cazul în care există o combinație câștigătoare). După activarea butoanelor "Start" și "Pariu", rolele încep să se rotească, iar butonul "Pariu" se transformă în "Stop Toate". |
|  | Colectează      | La activarea butonului “Colectează” animația câștigurilor în creștere se oprește și în câmpul “Câștig” întreaga sumă câștigată este afișată, iar butonul primește statutul de “Pariu”.   |
|  | Start           | La activarea butonului “Start”, rolele încep rotirea. Jucătorul poate ține apăsat butonul pentru a activa funcția de Rotire Turbo, care mărește viteza de rotire a roletelor. Dacă a fost câștigată o sumă mai devreme, butonul "Pornire" este înlocuit cu butonul "Încasare".   |
|  | Încasare Câștig | După activarea butonului "Încasare Câștig", întreaga sumă câștigată este transferată din câmpul "Câștig" în câmpul "Sold".   |

|   |                  |   |
|---|------------------|---|
|    | Gamble           | Atunci când este activat, deschide ecranul Gamble.  |
|    | Setări           | La activare, jucătorul poate alege valoarea denominării. Valoarea nominală selectată în prezent este afișată aici.  |
|    | Tabel de plată   | Butonul “Tabel de plată” este situat în interiorul meniului “Setări”. Atunci când este activat, acest buton deschide regulile acestui joc.  |
|    | Ajutor           | “Ajutor” este localizat în interiorul meniului “Setări”. Atunci când este activat, acest buton deschide fișierul de ajutor.   |
|   | Setări autoplay  | "Setări autoplay" se află în meniul "Setări". De acolo jucătorul poate defini condițiile modului Autoplay.  |
|  | Setările jocului | "Setările jocului" se află în meniul "Setări". De acolo jucătorul poate activa/dezactiva "Modul mâna stânga" (doar pentru dispozitivele mobile) și "Muzică ambientală".                                     |
|  | Setări pariu     | "Setări pariu" se află în meniul "Setări". De acolo, jucătorul poate alege suma pariului, valoarea nominală și numărul de linii (numai pentru jocurile cu linii non-fixe).                                  |
|  | Valoare nominală | Afișează valoarea unui credit. Prin selectarea oricăreia dintre opțiunile posibile, jucătorul activează valoarea afișată. Când este activat, valori diferite sunt afișate pe el, iar jucătorul poate alege. |
|  | Linii de plată   | Cu ajutorul acestor butoane, jucătorul poate alege dintre liniile active pe care este dispus să le folosească.  |

|   |  |   |
|---|--|---|
|    | <p>Valoarea pariu</p>                  | <p>Suma afișată pe fiecare buton "valoare pariu" reprezintă suma totală pentru toate liniile de pariu active în acest moment. Când este activat, valori diferite sunt afișate pe el, iar jucătorul poate alege.</p>   |
|    | <p>Autoplay</p>                        | <p>Când butonul "Autoplay" este activat, jocul intră în modul Autoplay.</p>   |
|    | <p>Stop Auto</p>                       | <p>Când butonul "Stop Auto" este activat, modul de joc "Autoplay" se oprește. Butonul este activ doar atunci când jocul este în modul Autoplay.</p>   |
|    | <p>Ultimele Jocuri</p>                 | <p>Acest buton îi oferă jucătorului acces ușor la alte jocuri direct din jocul care se joacă în prezent.</p>  |
|   | <p>Joc Rapid</p>                       | <p>Acest buton reglează viteza de oprire a rolelor. Jocul acceptă 3 niveluri diferite de viteză de oprire.</p>  |
|  | <p>Controlul sunetului</p>             | <p>La activarea butonului, sunetul jocului este pornit/oprit, în funcție de starea sa anterioară.</p>   |
|  | <p>Controlul dimensiunii ecranului</p> | <p>La activarea butonului, ecranul fie se extinde, fie își reduce dimensiunea, în funcție de starea sa curentă. Acest buton este activat doar în varianta desktop.</p>  |
|  | <p>Meniu</p>                           | <p>Dând clic pe butonul "Meniu", jucătorul deschide meniul "Setări".</p>  |
|  | <p>Închide</p>                         | <p>Când este activat, acest buton readuce jucătorul la ecranul principal.</p>   |
|  | <p>Ieșire</p>                          | <p>Prin activarea acestui buton, jucătorul iese din joc. Butonul este inactiv atunci când rolele se rotesc, când jucătorul a câștigat și are opțiunea de a paria, în modul Pariere, și în timpul Rotirilor Gratuite și/sau a altor Funcții de Joc (dacă acestea sunt prezente în joc). Dacă</p> |

|  |  |   |
|--|--|---|
|  |  | o sumă este câștigată, atunci când se activează butonul, suma câștigată se adaugă la soldul jucătorului și jocul se încheie. Jucătorul nu poate juca mai departe această ultimă sumă câștigată. |
|--|--|---|

În partea de jos a ecranului jocului, jucătorul poate vizualiza și numărul jocului și ceasul.

Toate valorile din tabelul de mai sus au doar caracter ilustrativ.

Dacă jucătorul utilizează un computer desktop sau laptop, apăsând tasta "Spațiu" pe tastatură poate determina pornirea sau oprirea rotirii roletelor, în funcție de starea actuală a jocului. De asemenea, mai poate și opri animația sumei în creștere, dacă aceasta este activă. Apăsând tasta "X" se deschid opțiunile pentru valoarea nominală. Jucătorul poate utiliza tastele "C", "V", "B" și "N" de pe tastatură pentru a selecta o anumită valoare nominală. Apăsând tasta "C", se selectează valoarea nominală cea mai mică, apăsând tasta "V", se selectează următoarea valoare ș.a.m.d. Apăsând tastele "←" sau "→" se poate activa și butonul "Gamble". Apăsând tasta "Z" se deschid opțiunile pentru modul de Autoplay (dacă este activ). Jucătorul poate utiliza tastele "C", "V", "B" și "N" de pe tastatură pentru a selecta o anumită număr de rotiri. Jucătorul poate ieși din joc și apăsând simbolul " ," de pe tastatură. Când jucătorul se află în ecranul Setările Jocului, tastele rapide pentru miză și valoare nominală, precum și pentru Autoplay, sunt dezactivate.

## Reguli

- Castigurile sunt afisate în Tabel de plată.
- Premiile Scatter sunt independente de premiile pentru liniile de plată și sunt, de asemenea, adăugate la suma totală plătită.
- Se adaugă câștiguri simultane pe diferite linii de câștig.
- Defecțiunile anulează toate câștigurile și pariurile.
- Pariu Min./Max: Configurable per Operator

## Mod Învârtire Bonus

- În timpul jocului de bază, jucătorului îi pot fi oferite un anumit număr de învârtiri bonus din partea operatorului în mod obișnuit (apăsând butonul pariere nu este luat nimic din soldul jucătorului).



- Valoarea pariului și numărul de linii din Modul bonus învârtire sunt predeterminate și nu pot fi modificate de jucător.
- În timpul Modulului Învârtire Bonus nu poate fi activată funcția Jackpot Cards și nu există nicio contribuție la nivelurile jocului.

## Funcția Jackpot Cards

Jackpot Cards este o funcție care se activează aleatoriu și este disponibilă când se joacă orice joc care o conține.

Jackpot Cards este o funcție de joc cu patru niveluri. Fiecare nivel este ilustrat printr-o culoare de cărți de joc:

- TREFLĂ - Nivelul 1 (cea mai joasă valoare);
- CARO - Nivelul 2;
- CUPĂ - Nivelul 3;
- PICĂ - Nivelul 4 și cel mai înalt.

Fiecare valoare și valută pentru un nivel în Jackpot Cards este afișată pe partea dreaptă a simbolului de carte care îi corespunde.

Contribuția la fiecare nivel este calculată în baza unui procent din pariul jucătorului. Nu se deduce nicio sumă din pariul jucătorului.

- DECLANȘARE

Funcția Jackpot Cards poate fi declanșată la întâmplare, după ce un joc individual este finalizat și toate câștigurile rezultate sunt colectate. Când Jackpot Cards este declanșat, jucătorului i se garantează în mod automat unul dintre nivelurile funcției. Jackpot Cards se joacă peste jocul de bază și nu încheie jocul de bază. Funcția de Joc Automat se oprește automat după activarea rundei Jackpot Cards. După finalizarea acesteia, jocul care se juca înainte de activarea funcției Jackpot Cards este reluat.

- REGULI ȘI COMENZI

Odată declanșat, jucătorul este dus în funcția jocului Jackpot Cards, unde este afișat un cadrul de selecție format din 12 cărți cu fața în jos. Jucătorul selectează niște cărți pe ecran până ce se vor afișa 3 cărți cu simboluri identice. Nivelul Jackpot Cards acordat este cel care corespunde simbolului afișat. Valoarea câștigului va corespunde sumei acumulate în momentul în care se dezvăluie ultimul simbol de aceeași culoare. Pentru a finaliza Jackpot Cards, jucătorul are opțiunea de a apăsa pe

butonul "Colectează", adăugând astfel câștigurile funcției jocului soldului său total. Suma câștigată în runda Jackpot Cards nu poate fi utilizată în runda Gamble. Jucătorul are o șansă rezonabilă de a câștiga cel mai înalt nivel al funcției cu oricare dintre pariurile de calificare, de fiecare dată când intră în funcția jocului Jackpot Cards. Cu toate acestea, cu cât este mai mare pariul de calificare în jocul de bază, cu atât este mai mare șansa de a intra în funcția jocului și de a câștiga oricare dintre niveluri.

Pariuri de calificare: Configurable per Operator

- CONEXIUNE LA INTERNET LENTĂ ȘI DECONECTARE

O conexiune la Internet lentă ar putea provoca o întârziere și arăta valori acordate vechi.

Funcția Jackpot Cards susține recuperarea în caz de deconectare.

- CÂȘTIGĂTORI

Dacă este acordat oricare dintre câștigurile Jackpot Cards, toți jucătorii care joacă funcția vor fi notificați pe ecran cu privire la petrecerea evenimentului.

## **Întreruperi ale Jocului**

- Recuperarea Completă a Jocului

În cazul în care jocul este întrerupt din cauza pierderii unei conexiuni, la următoarea accesare a jocului de către jucător, jocul neterminat va fi automat reluat cu setările avute în momentul imediat de dinaintea întreruperii.

- Anularea jocului

În cazul în care jocul a fost anulat din cauze independente de jucător, momentul anulării este considerat finalul jocului. Orice sume acumulate vor fi returnate automat jucătorului.

## **Joc Responsabil**

## Instrucțiuni pentru folosirea funcției de autoplay

Atunci când este apăsat butonul "Autoplay", jocul intră în modul automat pentru un număr limitat de rotiri. În timpul funcției de Autoplay, numărul de rotiri rămase va scădea în interiorul butonului "Stop auto" și, odată atinsă valoarea zero, funcția de Autoplay se va încheia automat. Jucătorul poate, în orice moment, să dezactiveze funcția de Autoplay apăsând butonul "Stop auto".

## Procentul de Plată a Jucătorului

Câștigul mediu pentru jucător în acest joc este 96.25%.

Phoenix Star v: 1.0.0.r

## Slot Video 2 Dragons

[Introducere](#)

[Cum să Pariți](#)

[Funcție Gamble](#)

[Comenzi Joc](#)

[Reguli](#)

[Rotiri Gratuite](#)

[Mod Învârtire Bonus](#)

[Funcția Jackpot Cards](#)

[Înteruperi ale Jocului](#)

[Joc Responsabil](#)

[Procentul de Plată a Jucătorului](#)

### Introducere

Slotul video 2 Dragons este un joc cu 5 role și 20 linii. Slotul este format din 11 simboluri - dintre care 1 este Wild, iar 1 este Scatter. Toate combinațiile câștigătoare sunt plătite de la stânga la dreapta, cu excepția simbolului Scatter.

### Cum să Pariți

- Miza se plasează apăsând butonul "Start", sau oricare dintre Butoanele pentru miză.
- Prin butonul "Setări" jucătorul accesează un ecran unde poate să deschidă Tabelul de plată și pagina de ajutor și să gestioneze:
  - - valoarea nominală;
  - - liniile de plată active (în cazul jocurilor fără linii fixe);
  - - mărimea pariului.

Dacă jucătorul utilizează un computer desktop sau un laptop, butoanele pentru miză mai pot fi activate și apăsând următoarele taste de pe tastatură: "C", "V", "B", "N" și "M". Apăsând tasta "C", se plasează miza cea mai mică, apăsând tasta "V", se plasează următoarea miză ș.a.m.d.

### Funcție Gamble

În cazul unui câștig, jucătorului îi este dată posibilitatea de a accesa runda Gamble prin apăsarea butonului "Gamble".

Funcția Gamble se activează când ecranul Gamble este deschis și cartea din mijlocul ecranului este cu fața în jos și se aprinde intermitent în roșu și negru. Eticheta “Încercări Gamble Rămase” arată numărul de încercări pe care jucătorul le are pentru acest joc. Eticheta “Sumă Gamble” arată suma pe care jucătorul ar dori să o dubleze în jocul Gamble. Eticheta “Gamble Pentru Câștig” arată suma pe care un jucător o poate câștiga dacă ghicește culoarea cărții. Există două butoane de selectat: “Roșu” și “Negru”. Când se selectează "Negru" sau "Roșu", cartea se mută în sus pe ecran și este păstrată ca istoric. Ultimele cinci cărți din sesiunea jucătorului sunt păstrate în secțiunea Istoric.

Dacă jucătorul a ghicit culoarea cărții, o carte nouă apare în mijlocul ecranului, cu fața în jos și se aprinde intermitent în roșu și negru. Acest proces continuă până când jucătorul ghicește greșit. Ordinea cărților este aleatorie și jucătorul nu poate prezice culoarea următoarei cărți pe baza rezultatelor anterioare. Suma din câmpul “Sumă Gamble” este afișată în câmpul “Câștig”. Dacă jucătorul dorește să încheie jocul “Gamble”, activează butonul “Colectează”. Ecranul se închide și suma din câmpul “Câștig” este transferată în câmpul “Balanță”.

Dacă jucătorul nu ghicește culoarea cărții, jocul Gamble se termină, iar jucătorul pierde suma. Ecranul se închide. Suma din câmpul “Câștig” este pierdută, și nu se adaugă la Balanță.

Suma maximă câștigată care poate fi adusă în runda Gamble este menționată în Tabelul de plată.

Numărul de încercări Gamble este predefinit și configurat pentru fiecare joc. Numărul maxim de încercări poate varia între 1 și 5, în funcție de setările aplicate pentru fiecare joc.

Dacă jucătorul utilizează un computer desktop sau laptop, butoanele "Roșu" și "Negru" pot fi activate și apăsând tastele direcționale de pe tastatură: "⇒" pentru "Negru" și "⇐" pentru "Roșu".

## Comenzi Joc

Următoarele câmpuri apar pe ecranul slotului:











- “Balanță/Credit” – la activarea acestui câmp, jucătorul comută de la credit la valuta cu care a ales să se joace. Acest lucru este valabil și atunci când se face trecerea de la valută la credit. Activarea acestui buton este posibilă în toate etapele jocului;

- “Câștig” – acest câmp afișează suma totală câștigată din linii, la o rotație a rotelor. Dacă este activat butonul "Colectează" în timp ce este activă animația pentru sumă în creștere, animația se oprește și se afișează suma câștigată pentru această rotire a rotelor;
- Câmp Linie de Plată – acest câmp este situat sub role. Indică numărul liniei și suma câștigată de jucător din această combinație.

Următoarele butoane apar pe ecranul slotului:

| Buton   | Nume            | Descriere  |
|---|-----------------|--|
|    | Pariu           | Când este activat butonul "Pariu", se plasează un pariu. Dacă a fost câștigată o sumă mai devreme, aceasta este adăugată automat la soldul jucătorului.  |
|    | Stop Toate      | Când butonul “Stop Toate” este activat, toate rolele se opresc în același timp și butonul se schimbă în “Start” (în cazul în care nu există nicio combinație câștigătoare), și “Colectează” (în cazul în care există o combinație câștigătoare). După activarea butoanelor "Start" și "Pariu", rolele încep să se rotească, iar butonul "Pariu" se transformă în "Stop Toate". |
|  | Colectează      | La activarea butonului “Colectează” animația câștigurilor în creștere se oprește și în câmpul “Câștig” întreaga sumă câștigată este afișată, iar butonul primește statutul de “Pariu”.   |
|  | Start           | La activarea butonului “Start”, rolele încep rotirea. Jucătorul poate ține apăsat butonul pentru a activa funcția de Rotire Turbo, care mărește viteza de rotire a rotelor. Dacă a fost câștigată o sumă mai devreme, butonul "Pornire" este înlocuit cu butonul "Încasare".   |
|  | Încasare Câștig | După activarea butonului "Încasare Câștig", întreaga sumă câștigată este transferată din câmpul "Câștig" în câmpul "Sold".   |

|   |                  |   |
|---|------------------|---|
|    | Gamble           | Atunci când este activat, deschide ecranul Gamble.  |
|    | Setări           | La activare, jucătorul poate alege valoarea denominării. Valoarea nominală selectată în prezent este afișată aici.  |
|    | Tabel de plată   | Butonul “Tabel de plată” este situat în interiorul meniului “Setări”. Atunci când este activat, acest buton deschide regulile acestui joc.  |
|    | Ajutor           | “Ajutor” este localizat în interiorul meniului “Setări”. Atunci când este activat, acest buton deschide fișierul de ajutor.   |
|   | Setări autoplay  | "Setări autoplay" se află în meniul "Setări". De acolo jucătorul poate defini condițiile modului Autoplay.  |
|  | Setările jocului | "Setările jocului" se află în meniul "Setări". De acolo jucătorul poate activa/dezactiva "Modul mâna stânga" (doar pentru dispozitivele mobile) și "Muzică ambientală".                                     |
|  | Setări pariu     | "Setări pariu" se află în meniul "Setări". De acolo, jucătorul poate alege suma pariului, valoarea nominală și numărul de linii (numai pentru jocurile cu linii non-fixe).                                  |
|  | Valoare nominală | Afișează valoarea unui credit. Prin selectarea oricăreia dintre opțiunile posibile, jucătorul activează valoarea afișată. Când este activat, valori diferite sunt afișate pe el, iar jucătorul poate alege. |
|  | Linii de plată   | Cu ajutorul acestor butoane, jucătorul poate alege dintre liniile active pe care este dispus să le folosească.  |

|   |  |   |
|---|--|---|
|    | <p>Valoarea pariu</p>                  | <p>Suma afișată pe fiecare buton "valoare pariu" reprezintă suma totală pentru toate liniile de pariu active în acest moment. Când este activat, valori diferite sunt afișate pe el, iar jucătorul poate alege.</p>   |
|    | <p>Autoplay</p>                        | <p>Când butonul "Autoplay" este activat, jocul intră în modul Autoplay.</p>   |
|    | <p>Stop Auto</p>                       | <p>Când butonul "Stop Auto" este activat, modul de joc "Autoplay" se oprește. Butonul este activ doar atunci când jocul este în modul Autoplay.</p>   |
|    | <p>Ultimele Jocuri</p>                 | <p>Acest buton îi oferă jucătorului acces ușor la alte jocuri direct din jocul care se joacă în prezent.</p>  |
|   | <p>Joc Rapid</p>                       | <p>Acest buton reglează viteza de oprire a rolelor. Jocul acceptă 3 niveluri diferite de viteză de oprire.</p>  |
|  | <p>Controlul sunetului</p>             | <p>La activarea butonului, sunetul jocului este pornit/oprit, în funcție de starea sa anterioară.</p>   |
|  | <p>Controlul dimensiunii ecranului</p> | <p>La activarea butonului, ecranul fie se extinde, fie își reduce dimensiunea, în funcție de starea sa curentă. Acest buton este activat doar în varianta desktop.</p>  |
|  | <p>Meniu</p>                           | <p>Dând clic pe butonul "Meniu", jucătorul deschide meniul "Setări".</p>  |
|  | <p>Închide</p>                         | <p>Când este activat, acest buton readuce jucătorul la ecranul principal.</p>   |
|  | <p>Ieșire</p>                          | <p>Prin activarea acestui buton, jucătorul iese din joc. Butonul este inactiv atunci când rolele se rotesc, când jucătorul a câștigat și are opțiunea de a paria, în modul Pariere, și în timpul Rotirilor Gratuite și/sau a altor Funcții de Joc (dacă acestea sunt prezente în joc). Dacă</p> |



|  |  |   |
|--|--|---|
|  |  | o sumă este câștigată, atunci când se activează butonul, suma câștigată se adaugă la soldul jucătorului și jocul se încheie. Jucătorul nu poate juca mai departe această ultimă sumă câștigată. |
|--|--|---|

În partea de jos a ecranului jocului, jucătorul poate vizualiza și numărul jocului și ceasul.

Toate valorile din tabelul de mai sus au doar caracter ilustrativ.

Dacă jucătorul utilizează un computer desktop sau laptop, apăsând tasta "Spațiu" pe tastatură poate determina pornirea sau oprirea rotirii roletelor, în funcție de starea actuală a jocului. De asemenea, mai poate și opri animația sumei în creștere, dacă aceasta este activă. Apăsând tasta "X" se deschid opțiunile pentru valoarea nominală. Jucătorul poate utiliza tastele "C", "V", "B" și "N" de pe tastatură pentru a selecta o anumită valoare nominală. Apăsând tasta "C", se selectează valoarea nominală cea mai mică, apăsând tasta "V", se selectează următoarea valoare ș.a.m.d. Apăsând tastele "←" sau "→" se poate activa și butonul "Gamble". Apăsând tasta "Z" se deschid opțiunile pentru modul de Autoplay (dacă este activ). Jucătorul poate utiliza tastele "C", "V", "B" și "N" de pe tastatură pentru a selecta o anumită număr de rotiri. Jucătorul poate ieși din joc și apăsând simbolul " ," de pe tastatură. Când jucătorul se află în ecranul Setările Jocului, tastele rapide pentru miză și valoare nominală, precum și pentru Autoplay, sunt dezactivate.

## Reguli

- Castigurile sunt afisate în Tabel de plată.
- În cazul unor combinații câștigătoare multiple pe aceeași linie, este plătită combinația care aduce un profit mai mare pentru jucător.
- În cazul a două câștiguri diferite, cu un profit egal pe aceeași linie de plată, este plătită combinația mai lungă.
- Se adaugă câștiguri simultane pe diferite linii de câștig.
- Defecțiunile anulează toate câștigurile și pariurile.
- Pariu Min./Max: Configurabile per Operator

## Rotiri Gratuite

În cazul unei combinații câștigătoare cu 3 simboluri Scatter jucătorul are ocazia de a juca 15 Rotiri Gratuite.

Mesajul “Apăsați pe START pentru a activa această funcție” apare pe ecran. Jucătorul poate porni rotirile dacă face apasă pe zona de mesaj text sau activează butonul “START”.

Rolele încep automat să se rotească până când toate Rotirile Gratuite sunt finalizate.

Rotirile Gratuite sunt jucate folosind pariul și numărul de linii declanșatoare. Funcția Rotiri Gratuite nu poate fi oprită.

Dacă în timpul funcției Rotiri Gratuite, apar încă 3 simboluri Scatter, 15 rotiri noi sunt adăugate la rotirile rămase.

După ce toate Rotiri Gratuite sunt finalizate, suma totală câștigată în Rotiri Gratuite poate fi jucată în jocul “Gamble” (dacă suma este mai mică sau egală cu cea specificată în ecranul Tabel de plată).

În timpul Rotirilor Gratuite se folosește un set alternativ de role.

## Mod Învârtire Bonus

- În timpul jocului de bază, jucătorului îi pot fi oferite un anumit număr de învârtiri bonus din partea operatorului în mod obișnuit (apăsând butonul pariere nu este luat nimic din soldul jucătorului).
- Valoarea pariului și numărul de linii din Modul bonus învârtire sunt predeterminate și nu pot fi modificate de jucător.
- În timpul Modulului Învârtire Bonus nu poate fi activată funcția Jackpot Cards și nu există nicio contribuție la nivelurile jocului.

## Funcția Jackpot Cards

Jackpot Cards este o funcție care se activează aleatoriu și este disponibilă când se joacă orice joc care o conține.

Jackpot Cards este o funcție de joc cu patru niveluri. Fiecare nivel este ilustrat printr-o culoare de cărți de joc:

- TREFLĂ - Nivelul 1 (cea mai joasă valoare);
- CARO - Nivelul 2;
- CUPĂ - Nivelul 3;
- PICĂ - Nivelul 4 și cel mai înalt.

Fiecare valoare și valută pentru un nivel în Jackpot Cards este afișată pe partea dreaptă a simbolului de carte care îi corespunde.

Contribuția la fiecare nivel este calculată în baza unui procent din pariul jucătorului. Nu se deduce nicio sumă din pariul jucătorului.

- DECLANȘARE

Funcția Jackpot Cards poate fi declanșată la întâmplare, după ce un joc individual este finalizat și toate câștigurile rezultate sunt colectate. Când Jackpot Cards este declanșat, jucătorului i se garantează în mod automat unul dintre nivelurile funcției. Jackpot Cards se joacă peste jocul de bază și nu încheie jocul de bază. Funcția de Joc Automat se oprește automat după activarea rundei Jackpot Cards. După finalizarea acesteia, jocul care se juca înainte de activarea funcției Jackpot Cards este reluat.

- REGULI ȘI COMENZI

Odată declanșat, jucătorul este dus în funcția jocului Jackpot Cards, unde este afișat un cadrul de selecție format din 12 cărți cu fața în jos. Jucătorul selectează niște cărți pe ecran până ce se vor afișa 3 cărți cu simboluri identice. Nivelul Jackpot Cards acordat este cel care corespunde simbolului afișat. Valoarea câștigului va corespunde sumei acumulate în momentul în care se dezvăluie ultimul simbol de aceeași culoare. Pentru a finaliza Jackpot Cards, jucătorul are opțiunea de a apăsa pe butonul "Colectează", adăugând astfel câștigurile funcției jocului soldului său total. Suma câștigată în runda Jackpot Cards nu poate fi utilizată în runda Gamble. Jucătorul are o șansă rezonabilă de a câștiga cel mai înalt nivel al funcției cu oricare dintre pariurile de calificare, de fiecare dată când intră în funcția jocului Jackpot Cards. Cu toate acestea, cu cât este mai mare pariul de calificare în jocul de bază, cu atât este mai mare șansa de a intra în funcția jocului și de a câștiga oricare dintre niveluri.

Pariuri de calificare: Configurable per Operator

- CONEXIUNE LA INTERNET LENTĂ ȘI DECONECTARE

O conexiune la Internet lentă ar putea provoca o întârziere și arăta valori acordate vechi.

Funcția Jackpot Cards susține recuperarea în caz de deconectare.

- CÂȘTIGĂTORI

Dacă este acordat oricare dintre câștigurile Jackpot Cards, toți jucătorii care joacă funcția vor fi notificați pe ecran cu privire la petrecerea evenimentului.

## Întreruperi ale Jocului

- Recuperarea Completă a Jocului

În cazul în care jocul este întrerupt din cauza pierderii unei conexiuni, la următoarea accesare a jocului de către jucător, jocul neterminat va fi automat reluat cu setările avute în momentul imediat de dinaintea întreruperii.

- Anularea jocului

În cazul în care jocul a fost anulat din cauze independente de jucător, momentul anulării este considerat finalul jocului. Orice sume acumulate vor fi returnate automat jucătorului.

## Joc Responsabil

- Instrucțiuni pentru folosirea funcției de autoplay

Atunci când este apăsat butonul "Autoplay", jocul intră în modul automat pentru un număr limitat de rotiri. În timpul funcției de Autoplay, numărul de rotiri rămase va scădea în interiorul butonului "Stop auto" și, odată atinsă valoarea zero, funcția de Autoplay se va încheia automat. Jucătorul poate, în orice moment, să dezactiveze funcția de Autoplay apăsând butonul "Stop auto".

## Procentul de Plată a Jucătorului

Câștigul mediu pentru jucător în acest joc este 96.28%.

2 Dragons v: 1.5.0.r

## Poker video 4 of a Kind Bonus Poker

[Introducere](#)

[Cum să pariati](#)

[Funcție gamble](#)

[Comenzi joc](#)

[Reguli](#)

[Bonus Jackpot Cards](#)

[Înteruperi ale jocului](#)

[Procentul de plată a jucătorului](#)

### Introducere

Jocul de poker video 4 of a Kind Bonus Poker este jucat cu un singur pachet de cărți (52 de cărți).

Un joc constă în două runde. Cinci cărți sunt împărțite. La finalul primei runde jucătorul poate alege ce cărți să păstreze. După prima runda, dacă jocul menține modul Păstrare Auto, jucătorului îi vor fi oferite cărțile pe care ar fi cel mai bine să le păstreze, acele cărți fiind marcate automat. Jucătorul poate deselecta acele cărți și marca unele diferite, după cum dorește. Restul cărților sunt "aruncate". O a doua rundă începe, după selectarea cărților care vor fi păstrate. Cărțile "aruncate" sunt înlocuite cu cărți diferite din pachetul de cărți. Dacă există o combinație câștigătoare, la sfârșitul celei de-a doua runde, jucătorul câștigă acea sumă.

### Cum să pariati

- O valoare nominală pentru pariu (valoare monedă) poate fi aleasă dând clic pe oricare din butoanele cu valori nominale.
- Pariul pe joc este ales când oricare dintre cele 5 butoane de pariu (situate în mijlocul părții de jos a ecranului) este activat. Când jucătorul activează un anumit buton de pariu, un pariu este selectat și jocul este pornit simultan. Activarea acestor butoane este de asemenea posibilă prin apăsarea tastelor "C", "V", "B", "N" și "M" pe tastatură. Apăsarea tastei "C" plasează cel mai mic pariu, apăsarea tastei "V" plasează următorul pariu și așa mai departe.
- Inițial, la deschiderea jocului, butonul cu cel mai mic pariu este întotdeauna selectat în mod implicit.
- Dacă atunci când se activează un câmp de pariu există o sumă care a fost câștigată, animația sumei câștigate în creștere din câmpul "Câștig" se oprește și întreaga sumă este vizualizată.

## Funcție gamble

În cazul unui câștig, jucătorului îi este dată posibilitatea de a accesa runda Gamble prin apăsarea butonului activ “Gamble”.

Funcția Gamble se activează când ecranul Gamble este deschis și cartea din mijlocul ecranului este cu fața în jos și se aprinde intermitent în roșu și negru. Eticheta “Încercări Gamble Rămase” arată numărul de încercări pe care jucătorul le are pentru acest joc. Eticheta “Sumă Gamble” arată suma pe care jucătorul ar dori să o dubleze în jocul Gamble. Eticheta “Gamble Pentru Câștig” arată suma pe care un jucător o poate câștiga dacă ghicește culoarea cărții. Există două butoane de selectat: “Roșu” și “Negru”. Este posibil să faceți clic pe butonul “Negru” și făcând clic pe tasta „⇒“ de la tastatură. Este posibil să faceți clic pe butonul “Roșu” și făcând clic pe tasta „⇐“ de la tastatură. Când se selectează "Negru" sau "Roșu", cartea se mută în sus pe ecran și este păstrată ca istoric. Ultimele cinci cărți din sesiunea jucătorului sunt păstrate în secțiunea Istoric.

Dacă jucătorul a ghicit culoarea cărții, o carte nouă apare în mijlocul ecranului, cu fața în jos și se aprinde intermitent în roșu și negru. Acest proces continuă până când jucătorul ghicește greșit. Suma din câmpul “Sumă Gamble” este afișată în câmpul “Câștig”. Dacă jucătorul dorește să încheie jocul “Gamble”, activează butonul “Colecta”. Ecranul se închide și suma din câmpul “Câștig” este transferată în câmpul “Balanță”.

Dacă jucătorul nu ghicește culoarea cărții, jocul Gamble se termină, iar jucătorul pierde suma. Ecranul se închide. Suma din câmpul “Câștig” este pierdută, și nu se adaugă la Balanță.






## Comenzi joc





Următoarele câmpuri apar pe ecranul în jocul 4 of a Kind Bonus Poker:

- **“Balanță/Credit”** - la activarea acestui câmp, jucătorul comută de la credit la valuta cu care a ales să se joace. Acest lucru este valabil și atunci când se face trecerea de la valută la credit. Activarea acestui buton este posibilă în toate etapele jocului;
- **“Câștig”** – acest câmp afișează suma totală câștigată din acel joc. Dacă, în timp ce merge animația sumei în creștere, butonul “Colecta” button este activat, animația se oprește și suma câștigată pentru această rotație a roletelor este arătată;
- **“Ultimul Câștig”** – acest câmp afișează suma câștigată în ultimul joc.

Următoarele butoane apar pe ecranul în jocul 4 of a Kind Bonus Poker:

| Buton | Nume | Descriere |
|-------|------|-----------|
|-------|------|-----------|

|   |                         |   |
|---|-------------------------|---|
|    | <p>Împarte</p>          | <p>La activarea butonului “Împarte”, cărțile încep să fie împărțite, iar acest buton se transformă în butonul "Extrage". Dacă o sumă a fost câștigată anterior, aceasta este adăugată automat în soldul jucătorului. Împărțirea cărților ar trebui să înceapă și când se folosește butonul "Spațiu" (de la tastatură).</p> <p>La finalul primei runde, jucătorul selectează cărți pe care vrea să le păstreze, indicând cartea cu cursorul mouse-ului și făcând clic pe butonul din stânga al mouse-ului.</p> |
|    | <p>Extrage</p>          | <p>Când butonul "Extrage" este activat, cărțile din a doua rundă sunt împărțite, iar acest buton se schimbă în butonul "Împarte" dacă nu există nicio combinație câștigătoare, iar dacă există o combinație câștigătoare, se schimbă în butonul “Colecta”. Butonul de spațiu poate începe, de asemenea, a doua rundă a jocului.</p>   |
|  | <p>Colecta</p>          | <p>La activarea butonului “Colecta” animația câștigurilor în creștere se oprește și în câmpul “Câștig” întreaga sumă câștigată este afișată, iar butonul primește statutul de “Împarte”. Animația câștigurilor în creștere poate fi oprită și prin activarea butonului "Spațiu" (de la tastatură).</p>  |
|  | <p>Gamble</p>           | <p>Atunci când este activat, deschide ecranul Gamble. Prin apăsarea butoanelor „↔” sau „⇒” de la tastatură poate, de asemenea, activa “Gamble”.</p>   |
|  | <p>Valoare nominală</p> | <p>Afișează valoarea unui credit. Este posibil să faceți clic pe acest buton și apăsând pe tasta „X” de la tastatură. Acest buton este inactiv în timp ce cărțile sunt împărțite și când jocul este în modul Gamble. Atunci când faceți clic pe buton există patru butoane diferite, cu valori diferite, din care jucătorul poate selecta. Selectarea valorii specifice este de asemenea posibilă prin apăsarea tastelor "C", "V", "B", și "N" de pe tastatură.</p>   |

|   |                                 |  |
|---|---------------------------------|--|
|   |                                 | Apăsarea tastei "C" selectează cea mai mică valoare nominală, apăsarea tastei "V" o selectează pe următoarea și așa mai departe. Dacă există o sumă câștigată, atunci când se schimbă valoarea nominală, această sumă se adaugă la soldul jucătorului și el/ea nu poate să mai parieze această sumă în modul gamble.   |
|    | Controlul sunetului             | La activarea butonului, sunetul jocului este pornit/oprit, în funcție de starea sa anterioară.   |
|    | Controlul dimensiunii ecranului | La activarea butonului, ecranul fie se extinde, fie își reduce dimensiunea, în funcție de starea sa curentă.   |
|   | Viteză                          | Un buton pentru a regla rapiditatea cu care se împart cărțile. Jocul menține 3 tipuri diferite de viteză pentru împărțirea cărților, care se modifică atunci când butonul este activat. Este posibil să activați acest buton și apăsând pe simbolul „,“ de la tastatură.   |
|  | Ieșire                          | Prin activarea acestui buton, jucătorul iese din joc. Acest buton este inactiv în timp ce cărțile sunt împărțite și când jocul este în modul Gamble. Dacă o sumă este câștigată, atunci când se activează butonul, suma câștigată se adaugă la soldul jucătorului și jocul se închide. Jucătorul nu poate juca mai departe această ultimă sumă câștigată. Este posibil să activați acest buton și apăsând pe simbolul „,“ de la tastatură. |

În partea de sus a ecranului de joc, jucătorul poate vedea și numărul jocului și ora locală, în funcție de computerul său.

## Reguli

- Castigurile sunt afisate în Tabel de plată.
- Defecțiunile anulează toate câștigurile și pariurile.
- Pariu Min./Max: Configurable per Operator



## Bonus Jackpot Cards

**Jackpot Cards** Mystery este un bonus declanșat la întâmplare, în timp ce se joacă orice joc marcat **Jackpot Cards**.

**Jackpot Cards** este un jackpot de tip mystery cu patru niveluri. Fiecare nivel de mystery jackpot este ilustrat printr-o culoare de cărți de joc:

- TREFLĂ - Nivelul 1 (cea mai joasă valoare a jackpotului);
- CARO – Nivelul 2;
- CUPĂ - Nivelul 3;
- PICĂ - Nivelul 4 și cel mai înalt.

Fiecare valoare și valută pentru un nivel mystery în **Jackpot Cards** este afișată pe partea dreaptă a simbolului de carte care îi corespunde.

Contribuția la nivelurile potului cel mare este calculată în baza unui procent din pariul jucătorului. Nu se deduce nicio sumă din pariul jucătorului.

- **DECLANȘARE**

Bonusul **Jackpot Cards** Mystery poate fi declanșat la întâmplare, după ce un joc individual este finalizat și toate câștigurile rezultate sunt colectate. Când **Jackpot Cards** Mystery este declanșat, jucătorului i se garantează în mod automat unul dintre nivelurile de mystery jackpot.

**Jackpot Cards** Mystery se joacă deasupra jocului de bază și nu îl încheie. După ce se termină, comanda se întoarce la jocul care se juca înainte de declanșarea bonusului **Jackpot Cards** Mystery bonus.

- **REGULI ȘI COMENZI**

Odată declanșat, jucătorul este dus în jocul bonus **Jackpot Cards**, unde este afișat un cadrul de selecție format din 12 cărți cu fața în jos. Jucătorul selectează cărți prin clic stânga al mouse-ului până când dezvăluie 3 simboluri de aceeași culoare. Va fi acordat nivelul **Jackpot Cards** Mystery care corespunde culorii dezvăluite. Valoarea bonusului va corespunde sumei acumulate în momentul în care se dezvăluie ultimul simbol de aceeași culoare. Pentru a putea să încheie **Jackpot Cards**, jucătorul va fi invitat să apese pe butonul "Colecta", adăugând astfel câștigurile jocului bonus la soldul său total.

Suma câștigată în runda **Jackpot Cards** Mystery nu poate fi folosită în runda Gamble.

Jucătorul are o șansă rezonabilă de a câștiga cel mai înalt nivel al jocului bonus cu oricare dintre pariurile de calificare, de fiecare dată când intră în runda bonus **Jackpot Cards**.

Cu toate acestea, cu cât este mai mare pariul de calificare în jocul de bază, cu atât

este mai mare șansa de a intra în runda bonus și de a câștiga oricare dintre nivelurile de mystery jackpot.

Pariuri de calificare: Configurable per Operator

- **CONEXIUNE LA INTERNET LENTĂ ȘI DECONECTARE**

O conexiune la Internet lentă ar putea provoca o întârziere și arăta valori de jackpot vechi.

Bonusul **Jackpot Cards** susține recuperarea în caz de deconectare.

- **CÂȘTIGĂTORI**

Dacă oricare dintre bonusurile mystery jackpot este acordat, toți jucătorii care joacă jocuri marcate **Jackpot Cards** vor fi anunțați că un astfel de eveniment a avut loc pe ecranele lor.

## **Întreruperi ale jocului**

- **Recuperarea completă a jocului**

În cazul în care jocul este întrerupt din cauza pierderii unei conexiuni, la următoarea accesare a jocului de către jucător, jocul neterminat va fi automat reluat cu setările avute în momentul imediat de dinaintea întreruperii.

- **Anularea jocului**

În cazul în care jocul a fost anulat din cauze independente de jucător, momentul anulării este considerat finalul jocului. Orice sume acumulate vor fi returnate automat jucătorului.

## **Procentul de plată a jucătorului**

Câștigul mediu pentru jucător în acest joc este 98.01%.

4 of a Kind Bonus Poker v: 1.3.0.r

## Slot Video 5 Burning Heart

[Introducere](#)

[Cum să Pariați](#)

[Funcție Gamble](#)

[Comenzi Joc](#)

[Reguli](#)

[Mod Învârtire Bonus](#)

[Funcția Jackpot Cards](#)

[Înteruperi ale Jocului](#)

[Joc Responsabil](#)

[Procentul de Plată a Jucătorului](#)

### Introducere

Slotul video 5 Burning Heart este un joc cu 5 role și 5 linii fixed. Slotul este format din 11 simboluri - dintre care 1 este Expanding Wild, iar 2 sunt Scatter. Toate combinațiile câștigătoare sunt plătite de la stânga la dreapta, cu excepția simbolului Scatter.

### Cum să Pariați

- Miza se plasează apăsând butonul "Start", sau oricare dintre Butoanele pentru miză.
- Prin butonul "Setări" jucătorul accesează un ecran unde poate să deschidă Tabelul de plată și pagina de ajutor și să gestioneze:
  - - valoarea nominală;
  - - liniile de plată active (în cazul jocurilor fără linii fixe);
  - - mărimea pariului.

Dacă jucătorul utilizează un computer desktop sau un laptop, butoanele pentru miză mai pot fi activate și apăsând următoarele taste de pe tastatură: "C", "V", "B", "N" și "M". Apăsând tasta "C", se plasează miza cea mai mică, apăsând tasta "V", se plasează următoarea miză ș.a.m.d.

### Funcție Gamble

În cazul unui câștig, jucătorului îi este dată posibilitatea de a accesa runda Gamble prin apăsarea butonului "Gamble".

Funcția Gamble se activează când ecranul Gamble este deschis și cartea din mijlocul ecranului este cu fața în jos și se aprinde intermitent în roșu și negru. Eticheta “Încercări Gamble Rămase” arată numărul de încercări pe care jucătorul le are pentru acest joc. Eticheta “Sumă Gamble” arată suma pe care jucătorul ar dori să o dubleze în jocul Gamble. Eticheta “Gamble Pentru Câștig” arată suma pe care un jucător o poate câștiga dacă ghicește culoarea cărții. Există două butoane de selectat: “Roșu” și “Negru”. Când se selectează "Negru " sau "Roșu", cartea se mută în sus pe ecran și este păstrată ca istoric. Ultimele cinci cărți din sesiunea jucătorului sunt păstrate în secțiunea Istoric.

Dacă jucătorul a ghicit culoarea cărții, o carte nouă apare în mijlocul ecranului, cu fața în jos și se aprinde intermitent în roșu și negru. Acest proces continuă până când jucătorul ghicește greșit. Ordinea cărților este aleatorie și jucătorul nu poate prezice culoarea următoarei cărți pe baza rezultatelor anterioare. Suma din câmpul “Sumă Gamble” este afișată în câmpul “Câștig”. Dacă jucătorul dorește să încheie jocul “Gamble”, activează butonul “Colectează”. Ecranul se închide și suma din câmpul “Câștig” este transferată în câmpul “Balanță”.

Dacă jucătorul nu ghicește culoarea cărții, jocul Gamble se termină, iar jucătorul pierde suma. Ecranul se închide. Suma din câmpul “Câștig” este pierdută, și nu se adaugă la Balanță.

Suma maximă câștigată care poate fi adusă în runda Gamble este menționată în Tabelul de plată.

Numărul de încercări Gamble este predefinit și configurat pentru fiecare joc. Numărul maxim de încercări poate varia între 1 și 5, în funcție de setările aplicate pentru fiecare joc.

Dacă jucătorul utilizează un computer desktop sau laptop, butoanele "Roșu" și "Negru" pot fi activate și apăsând tastele direcționale de pe tastatură: "⇒" pentru "Negru" și "⇐" pentru "Roșu".

## Comenzi Joc

Următoarele câmpuri apar pe ecranul slotului:











- “Balanță/Credit” – la activarea acestui câmp, jucătorul comută de la credit la valuta cu care a ales să se joace. Acest lucru este valabil și atunci când se face trecerea de la valută la credit. Activarea acestui buton este posibilă în toate etapele jocului;

- “Câștig” – acest câmp afișează suma totală câștigată din linii, la o rotație a roletelor. Dacă este activat butonul "Colectează" în timp ce este activă animația pentru sumă în creștere, animația se oprește și se afișează suma câștigată pentru această rotire a roletelor;
- Câmp Linie de Plată – acest câmp este situat sub role. Indică numărul liniei și suma câștigată de jucător din această combinație.

Următoarele butoane apar pe ecranul slotului:

| Buton   | Nume            | Descriere  |
|---|-----------------|--|
|    | Pariu           | Când este activat butonul "Pariu", se plasează un pariu. Dacă a fost câștigată o sumă mai devreme, aceasta este adăugată automat la soldul jucătorului.  |
|    | Stop Toate      | Când butonul “Stop Toate” este activat, toate rolele se opresc în același timp și butonul se schimbă în “Start” (în cazul în care nu există nicio combinație câștigătoare), și “Colectează” (în cazul în care există o combinație câștigătoare). După activarea butoanelor "Start" și "Pariu", rolele încep să se rotească, iar butonul "Pariu" se transformă în "Stop Toate". |
|  | Colectează      | La activarea butonului “Colectează” animația câștigurilor în creștere se oprește și în câmpul “Câștig” întreaga sumă câștigată este afișată, iar butonul primește statutul de “Pariu”.   |
|  | Start           | La activarea butonului “Start”, rolele încep rotirea. Jucătorul poate ține apăsat butonul pentru a activa funcția de Rotire Turbo, care mărește viteza de rotire a roletelor. Dacă a fost câștigată o sumă mai devreme, butonul "Pornire" este înlocuit cu butonul "Încasare".   |
|  | Încasare Câștig | După activarea butonului "Încasare Câștig", întreaga sumă câștigată este transferată din câmpul "Câștig" în câmpul "Sold".   |

|   |                  |   |
|---|------------------|---|
|    | Gamble           | Atunci când este activat, deschide ecranul Gamble.  |
|    | Setări           | La activare, jucătorul poate alege valoarea denominării. Valoarea nominală selectată în prezent este afișată aici.  |
|    | Tabel de plată   | Butonul “Tabel de plată” este situat în interiorul meniului “Setări”. Atunci când este activat, acest buton deschide regulile acestui joc.  |
|    | Ajutor           | “Ajutor” este localizat în interiorul meniului “Setări”. Atunci când este activat, acest buton deschide fișierul de ajutor.   |
|   | Setări autoplay  | "Setări autoplay" se află în meniul "Setări". De acolo jucătorul poate defini condițiile modului Autoplay.  |
|  | Setările jocului | "Setările jocului" se află în meniul "Setări". De acolo jucătorul poate activa/dezactiva "Modul mâna stânga" (doar pentru dispozitivele mobile) și "Muzică ambientală".                                     |
|  | Setări pariu     | "Setări pariu" se află în meniul "Setări". De acolo, jucătorul poate alege suma pariului, valoarea nominală și numărul de linii (numai pentru jocurile cu linii non-fixe).                                  |
|  | Valoare nominală | Afișează valoarea unui credit. Prin selectarea oricăreia dintre opțiunile posibile, jucătorul activează valoarea afișată. Când este activat, valori diferite sunt afișate pe el, iar jucătorul poate alege. |
|  | Linii de plată   | Cu ajutorul acestor butoane, jucătorul poate alege dintre liniile active pe care este dispus să le folosească.  |

|   |  |   |
|---|--|---|
|    | <p>Valoarea pariu</p>                  | <p>Suma afișată pe fiecare buton "valoare pariu" reprezintă suma totală pentru toate liniile de pariu active în acest moment. Când este activat, valori diferite sunt afișate pe el, iar jucătorul poate alege.</p>   |
|    | <p>Autoplay</p>                        | <p>Când butonul "Autoplay" este activat, jocul intră în modul Autoplay.</p>   |
|    | <p>Stop Auto</p>                       | <p>Când butonul "Stop Auto" este activat, modul de joc "Autoplay" se oprește. Butonul este activ doar atunci când jocul este în modul Autoplay.</p>   |
|    | <p>Ultimele Jocuri</p>                 | <p>Acest buton îi oferă jucătorului acces ușor la alte jocuri direct din jocul care se joacă în prezent.</p>  |
|   | <p>Joc Rapid</p>                       | <p>Acest buton reglează viteza de oprire a rolelor. Jocul acceptă 3 niveluri diferite de viteză de oprire.</p>  |
|  | <p>Controlul sunetului</p>             | <p>La activarea butonului, sunetul jocului este pornit/oprit, în funcție de starea sa anterioară.</p>   |
|  | <p>Controlul dimensiunii ecranului</p> | <p>La activarea butonului, ecranul fie se extinde, fie își reduce dimensiunea, în funcție de starea sa curentă. Acest buton este activat doar în varianta desktop.</p>  |
|  | <p>Meniu</p>                           | <p>Dând clic pe butonul "Meniu", jucătorul deschide meniul "Setări".</p>  |
|  | <p>Închide</p>                         | <p>Când este activat, acest buton readuce jucătorul la ecranul principal.</p>   |
|  | <p>Ieșire</p>                          | <p>Prin activarea acestui buton, jucătorul iese din joc. Butonul este inactiv atunci când rolele se rotesc, când jucătorul a câștigat și are opțiunea de a paria, în modul Pariere, și în timpul Rotirilor Gratuite și/sau a altor Funcții de Joc (dacă acestea sunt prezente în joc). Dacă</p> |

|  |  |   |
|--|--|---|
|  |  | o sumă este câștigată, atunci când se activează butonul, suma câștigată se adaugă la soldul jucătorului și jocul se încheie. Jucătorul nu poate juca mai departe această ultimă sumă câștigată. |
|--|--|---|

În partea de jos a ecranului jocului, jucătorul poate vizualiza și numărul jocului și ceasul.

Toate valorile din tabelul de mai sus au doar caracter ilustrativ.

Dacă jucătorul utilizează un computer desktop sau laptop, apăsând tasta "Spațiu" pe tastatură poate determina pornirea sau oprirea rotirii roletelor, în funcție de starea actuală a jocului. De asemenea, mai poate și opri animația sumei în creștere, dacă aceasta este activă. Apăsând tasta "X" se deschid opțiunile pentru valoarea nominală. Jucătorul poate utiliza tastele "C", "V", "B" și "N" de pe tastatură pentru a selecta o anumită valoare nominală. Apăsând tasta "C", se selectează valoarea nominală cea mai mică, apăsând tasta "V", se selectează următoarea valoare ș.a.m.d. Apăsând tastele "←" sau "→" se poate activa și butonul "Gamble". Apăsând tasta "Z" se deschid opțiunile pentru modul de Autoplay (dacă este activ). Jucătorul poate utiliza tastele "C", "V", "B" și "N" de pe tastatură pentru a selecta o anumită număr de rotiri. Jucătorul poate ieși din joc și apăsând simbolul " ," de pe tastatură. Când jucătorul se află în ecranul Setările Jocului, tastele rapide pentru miză și valoare nominală, precum și pentru Autoplay, sunt dezactivate.

## Reguli

- Castigurile sunt afisate în Tabel de plată.
- Premiile Scatter sunt independente de premiile pentru liniile de plată și sunt, de asemenea, adăugate la suma totală plătită.
- Se adaugă câștiguri simultane pe diferite linii de câștig.
- Defecțiunile anulează toate câștigurile și pariurile.
- Pariu Min./Max: Configurabile per Operator

## Mod Învârtire Bonus

- În timpul jocului de bază, jucătorului îi pot fi oferite un anumit număr de învârtiri bonus din partea operatorului în mod obișnuit (apăsând butonul pariere nu este luat nimic din soldul jucătorului).



- Valoarea pariului și numărul de linii din Modul bonus învârtire sunt predeterminate și nu pot fi modificate de jucător.
- În timpul Modulului Învârtire Bonus nu poate fi activată funcția Jackpot Cards și nu există nicio contribuție la nivelurile jocului.

## Funcția Jackpot Cards

Jackpot Cards este o funcție care se activează aleatoriu și este disponibilă când se joacă orice joc care o conține.

Jackpot Cards este o funcție de joc cu patru niveluri. Fiecare nivel este ilustrat printr-o culoare de cărți de joc:

- TREFLĂ - Nivelul 1 (cea mai joasă valoare);
- CARO - Nivelul 2;
- CUPĂ - Nivelul 3;
- PICĂ - Nivelul 4 și cel mai înalt.

Fiecare valoare și valută pentru un nivel în Jackpot Cards este afișată pe partea dreaptă a simbolului de carte care îi corespunde.

Contribuția la fiecare nivel este calculată în baza unui procent din pariul jucătorului. Nu se deduce nicio sumă din pariul jucătorului.

- DECLANȘARE

Funcția Jackpot Cards poate fi declanșată la întâmplare, după ce un joc individual este finalizat și toate câștigurile rezultate sunt colectate. Când Jackpot Cards este declanșat, jucătorului i se garantează în mod automat unul dintre nivelurile funcției. Jackpot Cards se joacă peste jocul de bază și nu încheie jocul de bază. Funcția de Joc Automat se oprește automat după activarea rundei Jackpot Cards. După finalizarea acesteia, jocul care se juca înainte de activarea funcției Jackpot Cards este reluat.

- REGULI ȘI COMENZI

Odată declanșat, jucătorul este dus în funcția jocului Jackpot Cards, unde este afișat un cadrul de selecție format din 12 cărți cu fața în jos. Jucătorul selectează niște cărți pe ecran până ce se vor afișa 3 cărți cu simboluri identice. Nivelul Jackpot Cards acordat este cel care corespunde simbolului afișat. Valoarea câștigului va corespunde sumei acumulate în momentul în care se dezvăluie ultimul simbol de aceeași culoare. Pentru a finaliza Jackpot Cards, jucătorul are opțiunea de a apăsa pe

butonul "Colectează", adăugând astfel câștigurile funcției jocului soldului său total. Suma câștigată în runda Jackpot Cards nu poate fi utilizată în runda Gamble. Jucătorul are o șansă rezonabilă de a câștiga cel mai înalt nivel al funcției cu oricare dintre pariurile de calificare, de fiecare dată când intră în funcția jocului Jackpot Cards. Cu toate acestea, cu cât este mai mare pariul de calificare în jocul de bază, cu atât este mai mare șansa de a intra în funcția jocului și de a câștiga oricare dintre niveluri.

Pariuri de calificare: Configurable per Operator

- CONEXIUNE LA INTERNET LENTĂ ȘI DECONECTARE

O conexiune la Internet lentă ar putea provoca o întârziere și arăta valori acordate vechi.

Funcția Jackpot Cards susține recuperarea în caz de deconectare.

- CÂȘTIGĂTORI

Dacă este acordat oricare dintre câștigurile Jackpot Cards, toți jucătorii care joacă funcția vor fi notificați pe ecran cu privire la petrecerea evenimentului.

## Întreruperi ale Jocului

- Recuperarea Completă a Jocului

În cazul în care jocul este întrerupt din cauza pierderii unei conexiuni, la următoarea accesare a jocului de către jucător, jocul neterminat va fi automat reluat cu setările avute în momentul imediat de dinaintea întreruperii.

- Anularea jocului

În cazul în care jocul a fost anulat din cauze independente de jucător, momentul anulării este considerat finalul jocului. Orice sume acumulate vor fi returnate automat jucătorului.

## Joc Responsabil

- Instrucțiuni pentru folosirea funcției de autoplay

Atunci când este apăsat butonul "Autoplay", jocul intră în modul automat pentru un număr limitat de rotiri. În timpul funcției de Autoplay, numărul de rotiri rămase va

descrește în interiorul butonului "Stop auto" și, odată atinsă valoarea zero, funcția de Autoplay se va încheia automat. Jucătorul poate, în orice moment, să dezactiveze funcția de Autoplay apăsând butonul "Stop auto".

## **Procentul de Plată a Jucătorului**

Câștigul mediu pentru jucător în acest joc este 95.94%.

5 Burning Heart v: 1.5.0.r

## Slot Video 5 Dazzling Hot

[Introducere](#)

[Cum să Pariți](#)

[Funcție Gamble](#)

[Comenzi Joc](#)

[Reguli](#)

[Mod Învârtire Bonus](#)

[Funcția Jackpot Cards](#)

[Înteruperi ale Jocului](#)

[Joc Responsabil](#)

[Procentul de Plată a Jucătorului](#)

### Introducere

Slotul video 5 Dazzling Hot este un joc cu 5 role și 5 linii fixed. Slotul este format din 8 simboluri - dintre care 1 este Scatter. Toate combinațiile câștigătoare sunt plătite de la stânga la dreapta, cu excepția simbolului Scatter.

### Cum să Pariți

- Miza se plasează apăsând butonul "Start", sau oricare dintre Butoanele pentru miză.
- Prin butonul "Setări" jucătorul accesează un ecran unde poate să deschidă Tabelul de plată și pagina de ajutor și să gestioneze:
  - - valoarea nominală;
  - - liniile de plată active (în cazul jocurilor fără linii fixe);
  - - mărimea pariului.

Dacă jucătorul utilizează un computer desktop sau un laptop, butoanele pentru miză mai pot fi activate și apăsând următoarele taste de pe tastatură: "C", "V", "B", "N" și "M". Apăsând tasta "C", se plasează miza cea mai mică, apăsând tasta "V", se plasează următoarea miză ș.a.m.d.

### Funcție Gamble

În cazul unui câștig, jucătorului îi este dată posibilitatea de a accesa runda Gamble prin apăsarea butonului "Gamble".

Funcția Gamble se activează când ecranul Gamble este deschis și cartea din mijlocul ecranului este cu fața în jos și se aprinde intermitent în roșu și negru. Eticheta “Încercări Gamble Rămase” arată numărul de încercări pe care jucătorul le are pentru acest joc. Eticheta “Sumă Gamble” arată suma pe care jucătorul ar dori să o dubleze în jocul Gamble. Eticheta “Gamble Pentru Câștig” arată suma pe care un jucător o poate câștiga dacă ghicește culoarea cărții. Există două butoane de selectat: “Roșu” și “Negru”. Când se selectează "Negru" sau "Roșu", cartea se mută în sus pe ecran și este păstrată ca istoric. Ultimele cinci cărți din sesiunea jucătorului sunt păstrate în secțiunea Istoric.

Dacă jucătorul a ghicit culoarea cărții, o carte nouă apare în mijlocul ecranului, cu fața în jos și se aprinde intermitent în roșu și negru. Acest proces continuă până când jucătorul ghicește greșit. Ordinea cărților este aleatorie și jucătorul nu poate prezice culoarea următoarei cărți pe baza rezultatelor anterioare. Suma din câmpul “Sumă Gamble” este afișată în câmpul “Câștig”. Dacă jucătorul dorește să încheie jocul “Gamble”, activează butonul “Colectează”. Ecranul se închide și suma din câmpul “Câștig” este transferată în câmpul “Balanță”.

Dacă jucătorul nu ghicește culoarea cărții, jocul Gamble se termină, iar jucătorul pierde suma. Ecranul se închide. Suma din câmpul “Câștig” este pierdută, și nu se adaugă la Balanță.

Suma maximă câștigată care poate fi adusă în runda Gamble este menționată în Tabelul de plată.

Numărul de încercări Gamble este predefinit și configurat pentru fiecare joc. Numărul maxim de încercări poate varia între 1 și 5, în funcție de setările aplicate pentru fiecare joc.

Dacă jucătorul utilizează un computer desktop sau laptop, butoanele "Roșu" și "Negru" pot fi activate și apăsând tastele direcționale de pe tastatură: " " pentru "Negru" și " " pentru "Roșu".

## Comenzi Joc

Următoarele câmpuri apar pe ecranul slotului:











- “Balanță/Credit” – la activarea acestui câmp, jucătorul comută de la credit la valuta cu care a ales să se joace. Acest lucru este valabil și atunci când se face trecerea de la valută la credit. Activarea acestui buton este posibilă în toate etapele jocului;

- “Câștig” – acest câmp afișează suma totală câștigată din linii, la o rotație a rotelor. Dacă este activat butonul "Colectează" în timp ce este activă animația pentru sumă în creștere, animația se oprește și se afișează suma câștigată pentru această rotire a rotelor;
- Câmp Linie de Plată – acest câmp este situat sub role. Indică numărul liniei și suma câștigată de jucător din această combinație.

Următoarele butoane apar pe ecranul slotului:

| Buton  | Nume            | Descriere  |
|--|-----------------|--|
|   | Pariu           | Când este activat butonul "Pariu", se plasează un pariu. Dacă a fost câștigată o sumă mai devreme, aceasta este adăugată automat la soldul jucătorului.  |
|   | Stop Toate      | Când butonul “Stop Toate” este activat, toate rolele se opresc în același timp și butonul se schimbă în “Start” (în cazul în care nu există nicio combinație câștigătoare), și “Colectează” (în cazul în care există o combinație câștigătoare). După activarea butoanelor "Start" și "Pariu", rolele încep să se rotească, iar butonul "Pariu" se transformă în "Stop Toate". |
| <br> | Colectează      | La activarea butonului “Colectează” animația câștigurilor în creștere se oprește și în câmpul “Câștig” întreaga sumă câștigată este afișată, iar butonul primește statutul de “Pariu”.   |
|   | Start           | La activarea butonului “Start”, rolele încep rotirea. Jucătorul poate ține apăsat butonul pentru a activa funcția de Rotire Turbo, care mărește viteza de rotire a rotelor. Dacă a fost câștigată o sumă mai devreme, butonul "Pornire" este înlocuit cu butonul "Încasare".   |
|   | Încasare Câștig | După activarea butonului "Încasare Câștig", întreaga sumă câștigată este transferată din câmpul "Câștig" în câmpul "Sold".   |

|   |                  |   |
|---|------------------|---|
|    | Gamble           | Atunci când este activat, deschide ecranul Gamble.  |
|    | Setări           | La activare, jucătorul poate alege valoarea denominării. Valoarea nominală selectată în prezent este afișată aici.  |
|    | Tabel de plată   | Butonul “Tabel de plată” este situat în interiorul meniului “Setări”. Atunci când este activat, acest buton deschide regulile acestui joc.  |
|    | Ajutor           | “Ajutor” este localizat în interiorul meniului “Setări”. Atunci când este activat, acest buton deschide fișierul de ajutor.   |
|   | Setări autoplay  | "Setări autoplay" se află în meniul "Setări". De acolo jucătorul poate defini condițiile modului Autoplay.  |
|  | Setările jocului | "Setările jocului" se află în meniul "Setări". De acolo jucătorul poate activa/dezactiva "Modul mâna stânga" (doar pentru dispozitivele mobile) și "Muzică ambientală".                                     |
|  | Setări pariu     | "Setări pariu" se află în meniul "Setări". De acolo, jucătorul poate alege suma pariului, valoarea nominală și numărul de linii (numai pentru jocurile cu linii non-fixe).                                  |
|  | Valoare nominală | Afișează valoarea unui credit. Prin selectarea oricăreia dintre opțiunile posibile, jucătorul activează valoarea afișată. Când este activat, valori diferite sunt afișate pe el, iar jucătorul poate alege. |
|  | Linii de plată   | Cu ajutorul acestor butoane, jucătorul poate alege dintre liniile active pe care este dispus să le folosească.  |

|   |  |   |
|---|--|---|
|    | <p>Valoarea pariu</p>                  | <p>Suma afișată pe fiecare buton "valoare pariu" reprezintă suma totală pentru toate liniile de pariu active în acest moment. Când este activat, valori diferite sunt afișate pe el, iar jucătorul poate alege.</p>   |
|    | <p>Autoplay</p>                        | <p>Când butonul "Autoplay" este activat, jocul intră în modul Autoplay.</p>   |
|    | <p>Stop Auto</p>                       | <p>Când butonul "Stop Auto" este activat, modul de joc "Autoplay" se oprește. Butonul este activ doar atunci când jocul este în modul Autoplay.</p>   |
|    | <p>Ultimele Jocuri</p>                 | <p>Acest buton îi oferă jucătorului acces ușor la alte jocuri direct din jocul care se joacă în prezent.</p>  |
|   | <p>Joc Rapid</p>                       | <p>Acest buton reglează viteza de oprire a roletelor. Jocul acceptă 3 niveluri diferite de viteză de oprire.</p>  |
|  | <p>Controlul sunetului</p>             | <p>La activarea butonului, sunetul jocului este pornit/oprit, în funcție de starea sa anterioară.</p>   |
|  | <p>Controlul dimensiunii ecranului</p> | <p>La activarea butonului, ecranul fie se extinde, fie își reduce dimensiunea, în funcție de starea sa curentă. Acest buton este activat doar în varianta desktop.</p>  |
|  | <p>Meniu</p>                           | <p>Dând clic pe butonul "Meniu", jucătorul deschide meniul "Setări".</p>  |
|  | <p>Închide</p>                         | <p>Când este activat, acest buton readuce jucătorul la ecranul principal.</p>   |
|  | <p>Ieșire</p>                          | <p>Prin activarea acestui buton, jucătorul iese din joc. Butonul este inactiv atunci când rolele se rotesc, când jucătorul a câștigat și are opțiunea de a paria, în modul Pariere, și în timpul Rotirilor Gratuite și/sau a altor Funcții de Joc (dacă acestea sunt prezente în joc). Dacă</p> |



|  |  |   |
|--|--|---|
|  |  | o sumă este câștigată, atunci când se activează butonul, suma câștigată se adaugă la soldul jucătorului și jocul se încheie. Jucătorul nu poate juca mai departe această ultimă sumă câștigată. |
|--|--|---|

În partea de jos a ecranului jocului, jucătorul poate vizualiza și numărul jocului și ceasul.

Toate valorile din tabelul de mai sus au doar caracter ilustrativ.

Dacă jucătorul utilizează un computer desktop sau laptop, apăsând tasta "Spațiu" pe tastatură poate determina pornirea sau oprirea rotirii roletelor, în funcție de starea actuală a jocului. De asemenea, mai poate și opri animația sumei în creștere, dacă aceasta este activă. Apăsând tasta "X" se deschid opțiunile pentru valoarea nominală. Jucătorul poate utiliza tastele "C", "V", "B" și "N" de pe tastatură pentru a selecta o anumită valoare nominală. Apăsând tasta "C", se selectează valoarea nominală cea mai mică, apăsând tasta "V", se selectează următoarea valoare ș.a.m.d. Apăsând tastele " " sau " " se poate activa și butonul "Gamble". Apăsând tasta "Z" se deschid opțiunile pentru modul de Autoplay (dacă este activ). Jucătorul poate utiliza tastele "C", "V", "B" și "N" de pe tastatură pentru a selecta o anumită număr de rotiri. Jucătorul poate ieși din joc și apăsând simbolul " ," de pe tastatură. Când jucătorul se află în ecranul Setările Jocului, tastele rapide pentru miză și valoare nominală, precum și pentru Autoplay, sunt dezactivate.

## Reguli

- Castigurile sunt afisate în Tabel de plată.
- Premiile Scatter sunt independente de premiile pentru liniile de plată și sunt, de asemenea, adăugate la suma totală plătită.
- Se adaugă câștiguri simultane pe diferite linii de câștig.
- Defecțiunile anulează toate câștigurile și pariurile.
- Pariu Min./Max: Configurabile per Operator

## Mod Învârtire Bonus

- În timpul jocului de bază, jucătorului îi pot fi oferite un anumit număr de învârtiri bonus din partea operatorului în mod obișnuit (apăsând butonul pariere nu este luat nimic din soldul jucătorului).

- Valoarea pariului și numărul de linii din Modul bonus învârtire sunt predeterminate și nu pot fi modificate de jucător.
- În timpul Modulului Învârtire Bonus nu poate fi activată funcția Jackpot Cards și nu există nicio contribuție la nivelurile jocului.

## Funcția Jackpot Cards

Jackpot Cards este o funcție care se activează aleatoriu și este disponibilă când se joacă orice joc care o conține.

Jackpot Cards este o funcție de joc cu patru niveluri. Fiecare nivel este ilustrat printr-o culoare de cărți de joc:

- TREFLĂ - Nivelul 1 (cea mai joasă valoare);
- CARO - Nivelul 2;
- CUPĂ - Nivelul 3;
- PICĂ - Nivelul 4 și cel mai înalt.

Fiecare valoare și valută pentru un nivel în Jackpot Cards este afișată pe partea dreaptă a simbolului de carte care îi corespunde.

Contribuția la fiecare nivel este calculată în baza unui procent din pariul jucătorului. Nu se deduce nicio sumă din pariul jucătorului.

### • DECLANȘARE

Funcția Jackpot Cards poate fi declanșată la întâmplare, după ce un joc individual este finalizat și toate câștigurile rezultate sunt colectate. Când Jackpot Cards este declanșat, jucătorului i se garantează în mod automat unul dintre nivelurile funcției. Jackpot Cards se joacă peste jocul de bază și nu încheie jocul de bază. Funcția de Joc Automat se oprește automat după activarea rundei Jackpot Cards. După finalizarea acesteia, jocul care se juca înainte de activarea funcției Jackpot Cards este reluat.

### • REGULI ȘI COMENZI

Odată declanșat, jucătorul este dus în funcția jocului Jackpot Cards, unde este afișat un cadrul de selecție format din 12 cărți cu fața în jos. Jucătorul selectează niște cărți pe ecran până ce se vor afișa 3 cărți cu simboluri identice. Nivelul Jackpot Cards acordat este cel care corespunde simbolului afișat. Valoarea câștigului va corespunde sumei acumulate în momentul în care se dezvăluie ultimul simbol de aceeași culoare. Pentru a finaliza Jackpot Cards, jucătorul are opțiunea de a apăsa pe

butonul "Colectează", adăugând astfel câștigurile funcției jocului soldului său total. Suma câștigată în runda Jackpot Cards nu poate fi utilizată în runda Gamble. Jucătorul are o șansă rezonabilă de a câștiga cel mai înalt nivel al funcției cu oricare dintre pariurile de calificare, de fiecare dată când intră în funcția jocului Jackpot Cards. Cu toate acestea, cu cât este mai mare pariul de calificare în jocul de bază, cu atât este mai mare șansa de a intra în funcția jocului și de a câștiga oricare dintre niveluri.

Pariuri de calificare: Configurable per Operator

- CONEXIUNE LA INTERNET LENTĂ ȘI DECONECTARE

O conexiune la Internet lentă ar putea provoca o întârziere și arăta valori acordate vechi.

Funcția Jackpot Cards susține recuperarea în caz de deconectare.

- CÂȘTIGĂTORI

Dacă este acordat oricare dintre câștigurile Jackpot Cards, toți jucătorii care joacă funcția vor fi notificați pe ecran cu privire la petrecerea evenimentului.

## Întreruperi ale Jocului

- Recuperarea Completă a Jocului

În cazul în care jocul este întrerupt din cauza pierderii unei conexiuni, la următoarea accesare a jocului de către jucător, jocul neterminat va fi automat reluat cu setările avute în momentul imediat de dinaintea întreruperii.

- Anularea jocului

În cazul în care jocul a fost anulat din cauze independente de jucător, momentul anulării este considerat finalul jocului. Orice sume acumulate vor fi returnate automat jucătorului.

## Joc Responsabil

- Instrucțiuni pentru folosirea funcției de autoplay

Atunci când este apăsat butonul "Autoplay", jocul intră în modul automat pentru un număr limitat de rotiri. În timpul funcției de Autoplay, numărul de rotiri rămase va

descrește în interiorul butonului "Stop auto" și, odată atinsă valoarea zero, funcția de Autoplay se va încheia automat. Jucătorul poate, în orice moment, să dezactiveze funcția de Autoplay apăsând butonul "Stop auto".

## **Procentul de Plată a Jucătorului**

Câștigul mediu pentru jucător în acest joc este 95.74%.

5 Dazzling Hot v: 1.5.0.r

## Slot Video 5 Glossy Hot



[Cum să Pariți](#)

[Funcție Gamble](#)




[Funcția Jackpot Cards](#)



[Procentul de Plată a Jucătorului](#)

### Introducere

Slotul video 5 Glossy Hot este un joc cu 5 role și 5 linii fixed. Slotul este format din 8  - dintre care 1 este Scatter. Toate combinațiile câștigătoare sunt plătite de la stânga la dreapta, cu excepția simbolului Scatter.

### Cum să Pariți

- Miza se plasează apăsând butonul "Start", sau oricare dintre Butoanele pentru miză.
- Prin butonul "Setări" jucătorul accesează un ecran unde poate să deschidă Tabelul de plată și pagina de ajutor și să gestioneze:
  - - valoarea nominală;
  - - liniile de plată active (în cazul jocurilor fără linii fixe);
  - - mărimea pariului.

Dacă jucătorul utilizează un computer desktop sau un laptop, butoanele pentru miză mai pot fi activate și apăsând următoarele taste de pe tastatură: "C", "V", "B", "N" și "M". Apăsând tasta "C", se plasează miza cea mai mică, apăsând tasta "V", se plasează următoarea miză ș.a.m.d.

### Funcție Gamble

În cazul unui câștig, jucătorului îi este dată posibilitatea de a accesa runda Gamble prin apăsarea butonului "Gamble".

Funcția Gamble se activează când ecranul Gamble este deschis și cartea din mijlocul ecranului este cu fața în jos și se aprinde intermitent în roșu și negru. Eticheta “Încercări Gamble Rămase” arată numărul de încercări pe care jucătorul le are pentru acest joc. Eticheta “Sumă Gamble” arată suma pe care jucătorul ar dori să o dubleze în jocul Gamble. Eticheta “Gamble Pentru Câștig” arată suma pe care un jucător o poate câștiga dacă ghicește culoarea cărții. Există două butoane de selectat: “Roșu” și “Negru”. Când se selectează "Negru" sau "Roșu", cartea se mută în sus pe ecran și este păstrată ca istoric. Ultimele cinci cărți din sesiunea jucătorului sunt păstrate în secțiunea Istoric.

Dacă jucătorul a ghicit culoarea cărții, o carte nouă apare în mijlocul ecranului, cu fața în jos și se aprinde intermitent în roșu și negru. Acest proces continuă până când jucătorul ghicește greșit. Ordinea cărților este aleatorie și jucătorul nu poate prezice culoarea următoarei cărți pe baza rezultatelor anterioare. Suma din câmpul “Sumă Gamble” este afișată în câmpul “Câștig”. Dacă jucătorul dorește să încheie jocul “Gamble”, activează butonul “Colectează”. Ecranul se închide și suma din câmpul “Câștig” este transferată în câmpul “Balanță”.

Dacă jucătorul nu ghicește culoarea cărții, jocul Gamble se termină, iar jucătorul pierde suma. Ecranul se închide. Suma din câmpul “Câștig” este pierdută, și nu se adaugă la Balanță.

Suma maximă câștigată care poate fi adusă în runda Gamble este menționată în Tabelul de plată.

Numărul de încercări Gamble este predefinit și configurat pentru fiecare joc. Numărul maxim de încercări poate varia între 1 și 5, în funcție de setările aplicate pentru fiecare joc.

Dacă jucătorul utilizează un computer desktop sau laptop, butoanele "Roșu" și "Negru" pot fi activate și apăsând tastele direcționale de pe tastatură: "⇒" pentru "Negru" și "⇐" pentru "Roșu".







## Comenzi Joc





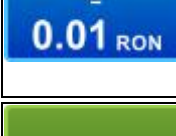
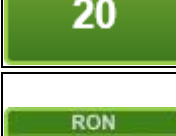
Următoarele câmpuri apar pe ecranul slotului:

- “Balanță/Credit” – la activarea acestui câmp, jucătorul comută de la credit la valuta cu care a ales să se joace. Acest lucru este valabil și atunci când se face trecerea de la valută la credit. Activarea acestui buton este posibilă în toate










- “Câștig” – acest câmp afișează suma totală câștigată din linii, la o rotație a roletelor. Dacă este activat butonul "Colectează" în timp ce este activă animația pentru sumă în creștere, animația se oprește și se afișează suma câștigată pentru această rotire
- Câmp Linie de Plată – acest câmp este situat sub role. Indică numărul liniei și suma câștigată de jucător din această combinație.

Următoarele butoane apar pe ecranul slotului:

| B   | N          | D   |
|---|------------|---|
|    | P          | <p>"Pariu", se plasează un pariu. Dacă a fost câștigată o sumă mai devreme, aceasta este adăugată automat la soldul jucătorului.</p>  |
|    | P          | <p>Când butonul "Stop Toate" este activat, toate rolele se opresc în același timp și butonul se schimbă în "Start" (în cazul în care nu există nicio combinație câștigătoare), și "Colectează" (în cazul în care există o combinație câștigătoare). După activarea butoanelor "Start" și "Pariu", rolele încep să se rotească, iar butonul "Pariu" se transformă în "Stop Toate".</p> |
|   | Colectează | <p>La activarea butonului "Colectează" animația câștigurilor în creștere se oprește și în câmpul "Câștig" întreaga sumă câștigată este afișată, iar butonul primește statutul de "Pariu".</p>   |
|    | P          | <p>La activarea butonului "Start", Jucătorul poate ține apăsat butonul pentru a activa funcția de Rotire Turbo, care mărește viteza de rotație. Dacă a fost câștigată o sumă mai devreme, aceasta este adăugată automat la soldul jucătorului.</p>  |
|    | Câștig     | <p>După activarea butonului "Încasare Câștig", întreaga sumă câștigată este transferată din câmpul "Câștig" în câmpul "Sold".</p>   |

|   |                |  |
|---|----------------|--|
|    |                |  |
|    | Setări         | La activare, jucătorul poate alege valoarea denominării. Valoarea nominală selectată în prezent este afișată aici.   |
|    | Tabel de plată | Butonul “Tabel de plată” este situat în interiorul meniului “Setări”. Atunci când este activat, acest buton  |
|    |                | “Ajutor” este localizat în interiorul meniului “Setări”. Atunci când este activat, acest buton deschide fișierul de  |
|    | Setări         | "Setări autoplay" se află în meniul "Setări". De acolo jucătorul poate defini condițiile modului Autoplay.   |
|   | Setările       | "Setările jocului" se află în meniul "Setări". De acolo jucătorul poate activa/dezactiva "Modul mâna stânga" (doar pentru dispozitivele mobile) și "Muzică ambientală".                                      |
|  | Setări pariu   | "Setări pariu" se află în meniul "Setări". De acolo, jucătorul poate alege suma pariului, valoarea nominală și numărul de linii (numai pentru jocurile cu linii non-   |
|  | val nominală   | Afișează valoarea unui credit. Prin selectarea oricăreia dintre opțiunile posibile, jucătorul activează valoarea afișată. Când este activat, valori diferite sunt afișate pe el, iar jucătorul poate alege.  |
|  | Linii de plată | Cu ajutorul acestor butoane, jucătorul poate alege dintre liniile active pe care este dispus să le folosească.   |
|  |                | Suma afișată pe fiecare buton "valoare pariu" reprezintă suma totală pentru toate liniile de pariu active în acest moment. Când este activat, valori diferite sunt afișate pe el, iar jucătorul poate alege. |



|   |        |   |
|---|--------|---|
|    |        | Când butonul “Autoplay” este activat, jocul intră în <del>stare</del>   |
|    |        | Când butonul “Stop Auto” este activat, modul de joc “Autoplay” se oprește. Butonul este activ doar atunci <del>atunci</del>   |
|    |        | Acest buton îi oferă jucătorului acces ușor la alte jocuri direct din jocul care se joacă în prezent.   |
|    |        | Acest buton reglează viteza de oprire a rolurilor. Jocul acceptă 3 niveluri diferite de viteză de oprire.   |
|    |        | <del>În funcție</del> în funcție de starea sa anterioară.   |
|    |        | La activarea butonului, ecranul fie se extinde, fie își reduce dimensiunea, în funcție de starea sa curentă. <del>atunci</del>  |
|  |        | Dând clic pe butonul "Meniu", jucătorul deschide meniul "Setări".   |
|  |        | Când este activat, acest buton readuce jucătorul la <del>stare</del>  |
|  | Ieșire | Prin activarea acestui buton, jucătorul iese din joc. <del>Prin urmare</del> jucătorul a câștigat și are opțiunea de a paria, în modul Pariere, și în timpul Rotirilor Gratuite și/sau a altor Funcții de Joc (dacă acestea sunt prezente în joc). Dacă o sumă este câștigată, atunci când se activează butonul, suma câștigată se adaugă la soldul jucătorului și jocul se închide. Jucătorul nu poate juca mai departe această ultimă sumă câștigată. |

În partea de jos a ecranului jocului, jucătorul poate vizualiza și numărul jocului și ~~stare~~

~~stare~~

~~stare~~

Dacă jucătorul utilizează un computer desktop sau laptop, apăsând tasta "Spațiu" pe tastatură poate determina pornirea sau oprirea rotirii roletelor, în funcție de starea actuală a jocului. De asemenea, mai poate și opri animația sumei în creștere, dacă **a** sta este activă. Apăsând tasta "X" se deschid opțiunile pentru valoarea nominală. Jucătorul poate utiliza tastele "C", "V", "B" și "N" de pe tastatură pentru a selecta o anumită valoare nominală. Apăsând tasta "C", se selectează valoarea nominală cea **m** ică, apăsând tasta "V", se selectează următoarea valoare ș.a.m.d. Apăsând **b** ↵ sau "↵" se poate activa și butonul "Gamble". Apăsând tasta "Z" se deschid opțiunile pentru modul de Autoplay (dacă este activ). Jucătorul poate utiliza tastele "C", "V", "B" și "N" de pe tastatură pentru a selecta o anumită număr de rotiri. Jucătorul poate ieși din joc și apăsând simbolul " ," de pe tastatură. Când jucătorul se află în ecranul Setările Jocului, tastele rapide pentru miză și valoare nominală, precum și pentru **u**

## Reguli

- Castigurile sunt afisate în Tabel de plată.
- Premiile Scatter sunt independente de premiile pentru liniile de plată și sunt, de asemenea, adăugate la suma totală plătită.
- Se adaugă câștiguri simultane pe diferite linii de câștig.
- Defecțiunile anulează toate câștigurile și pariurile.
- **u** **u**




## Mod Învârtire Bonus


- În timpul jocului de bază, jucătorului îi pot fi oferite un anumit număr de învârtiri bonus din partea operatorului în mod obișnuit (apăsând butonul pariere nu este luat nimic din soldul jucătorului).
- Valoarea pariului și numărul de linii din Modul bonus învârtire sunt predeterminate și nu pot fi modificate de jucător.
- **u** **u** activată funcția Jackpot Cards și nu există nicio contribuție la nivelurile jocului.

## Funcția Jackpot Cards

**u** este o funcție care se activează aleatoriu și este disponibilă când se joacă orice joc care o conține.







**u** este o funcție de joc cu patru niveluri. Fiecare nivel este ilustrat printr-o culoare de cărți de joc:

- TREFLĂ - Nivelul 1 (cea mai joasă valoare);
-  - 
- CUPĂ - 
- PICĂ - Nivelul 4 și cel mai înalt.









Fiecare valoare și valută pentru un nivel în  este afișată pe partea dreaptă a simbolului de carte care îi corespunde.

Contribuția la fiecare nivel este calculată în baza unui procent din pariul jucătorului. Nu se deduce nicio sumă din pariul jucătorului.


#### • DECLANȘARE

Funcția  poate fi declanșată la întâmplare, după ce un joc individual este finalizat și toate câștigurile rezultate sunt colectate. Când   declanșat, jucătorului i se garantează în mod automat unul dintre nivelurile funcției.  se joacă peste jocul de bază și nu încheie jocul de bază. Funcția de Joc Automat se oprește automat după activarea rundei Jackpot Cards. După finalizarea acesteia, jocul care se juca înainte de activarea funcției  

#### • REGULI ȘI COMENZI

Odată declanșat, jucătorul este dus în funcția jocului Jackpot Cards, unde este afișat un cadrul de selecție format din 12 cărți cu fața în jos. Jucătorul selectează niște cărți pe ecran până ce se vor afișa 3 cărți cu simboluri identice. Nivelul   acordat este cel care corespunde simbolului afișat. Valoarea câștigului va corespunde sumei acumulate în momentul în care se dezvăluie ultimul simbol de aceeași culoare. Pentru a finaliza Jackpot Cards, jucătorul are opțiunea de a apăsa pe  „lectează”, adăugând astfel câștigurile funcției jocului soldului său total. Suma câștigată în runda  nu poate fi utilizată în runda Gamble. Jucătorul are o șansă rezonabilă de a câștiga cel mai înalt nivel al funcției cu oricare  le de calificare, de fiecare dată când intră în funcția jocului  Cards. Cu toate acestea, cu cât este mai mare pariul de calificare în jocul de bază, cu atât este mai mare șansa de a intra în funcția jocului și de a câștiga oricare dintre  

#### • CONEXIUNE LA INTERNET LENTĂ ȘI DECONECTARE

O conexiune la Internet lentă ar putea provoca o întârziere și arăta valori acordate 

Funcția  susține recuperarea în caz de deconectare.



## Slot Video 5 Great Star

[Introducere](#)

[Cum să Pariați](#)

[Funcție Gamble](#)

[Comenzi Joc](#)

[Reguli](#)

[Mod Învârtire Bonus](#)

[Funcția Jackpot Cards](#)

[Înteruperi ale Jocului](#)

[Joc Responsabil](#)

[Procentul de Plată a Jucătorului](#)

### Introducere

Slotul video 5 Great Star este un joc cu 5 role și 5 linii fixed. Slotul este format din 7 simboluri. Toate combinațiile câștigătoare sunt plătite de la stânga la dreapta, cu excepția simbolului Scatter.

### Cum să Pariați

- Miza se plasează apăsând butonul "Start", sau oricare dintre Butoanele pentru miză.
- Prin butonul "Setări" jucătorul accesează un ecran unde poate să deschidă Tabelul de plată și pagina de ajutor și să gestioneze:
  - - valoarea nominală;
  - - liniile de plată active (în cazul jocurilor fără linii fixe);
  - - mărimea pariului.

Dacă jucătorul utilizează un computer desktop sau un laptop, butoanele pentru miză mai pot fi activate și apăsând următoarele taste de pe tastatură: "C", "V", "B", "N" și "M". Apăsând tasta "C", se plasează miza cea mai mică, apăsând tasta "V", se plasează următoarea miză ș.a.m.d.

### Funcție Gamble

În cazul unui câștig, jucătorului îi este dată posibilitatea de a accesa runda Gamble prin apăsarea butonului "Gamble".

Funcția Gamble se activează când ecranul Gamble este deschis și cartea din mijlocul ecranului este cu fața în jos și se aprinde intermitent în roșu și negru. Eticheta “Încercări Gamble Rămase” arată numărul de încercări pe care jucătorul le are pentru acest joc. Eticheta “Sumă Gamble” arată suma pe care jucătorul ar dori să o dubleze în jocul Gamble. Eticheta “Gamble Pentru Câștig” arată suma pe care un jucător o poate câștiga dacă ghicește culoarea cărții. Există două butoane de selectat: “Roșu” și “Negru”. Când se selectează "Negru" sau "Roșu", cartea se mută în sus pe ecran și este păstrată ca istoric. Ultimele cinci cărți din sesiunea jucătorului sunt păstrate în secțiunea Istoric.

Dacă jucătorul a ghicit culoarea cărții, o carte nouă apare în mijlocul ecranului, cu fața în jos și se aprinde intermitent în roșu și negru. Acest proces continuă până când jucătorul ghicește greșit. Ordinea cărților este aleatorie și jucătorul nu poate prezice culoarea următoarei cărți pe baza rezultatelor anterioare. Suma din câmpul “Sumă Gamble” este afișată în câmpul “Câștig”. Dacă jucătorul dorește să încheie jocul “Gamble”, activează butonul “Colectează”. Ecranul se închide și suma din câmpul “Câștig” este transferată în câmpul “Balanță”.

Dacă jucătorul nu ghicește culoarea cărții, jocul Gamble se termină, iar jucătorul pierde suma. Ecranul se închide. Suma din câmpul “Câștig” este pierdută, și nu se adaugă la Balanță.

Suma maximă câștigată care poate fi adusă în runda Gamble este menționată în Tabelul de plată.

Numărul de încercări Gamble este predefinit și configurat pentru fiecare joc. Numărul maxim de încercări poate varia între 1 și 5, în funcție de setările aplicate pentru fiecare joc.

Dacă jucătorul utilizează un computer desktop sau laptop, butoanele "Roșu" și "Negru" pot fi activate și apăsând tastele direcționale de pe tastatură: "⇒" pentru "Negru" și "⇐" pentru "Roșu".

## Comenzi Joc

Următoarele câmpuri apar pe ecranul slotului:

- “Balanță/Credit” – la activarea acestui câmp, jucătorul comută de la credit la valuta cu care a ales să se joace. Acest lucru este valabil și atunci când se face trecerea de la valută la credit. Activarea acestui buton este posibilă în toate etapele jocului;











- “Câștig” – acest câmp afișează suma totală câștigată din linii, la o rotație a roletelor. Dacă este activat butonul "Colectează" în timp ce este activă animația pentru sumă în creștere, animația se oprește și se afișează suma câștigată pentru această rotire a roletelor;
- Câmp Linie de Plată – acest câmp este situat sub role. Indică numărul liniei și suma câștigată de jucător din această combinație.

Următoarele butoane apar pe ecranul slotului:

| Buton   | Nume            | Descriere  |
|---|-----------------|--|
|    | Pariu           | Când este activat butonul "Pariu", se plasează un pariu. Dacă a fost câștigată o sumă mai devreme, aceasta este adăugată automat la soldul jucătorului.  |
|    | Stop Toate      | Când butonul “Stop Toate” este activat, toate rolele se opresc în același timp și butonul se schimbă în “Start” (în cazul în care nu există nicio combinație câștigătoare), și “Colectează” (în cazul în care există o combinație câștigătoare). După activarea butoanelor "Start" și "Pariu", rolele încep să se rotească, iar butonul "Pariu" se transformă în "Stop Toate". |
|  | Colectează      | La activarea butonului “Colectează” animația câștigurilor în creștere se oprește și în câmpul “Câștig” întreaga sumă câștigată este afișată, iar butonul primește statutul de “Pariu”.   |
|  | Start           | La activarea butonului “Start”, rolele încep rotirea. Jucătorul poate ține apăsat butonul pentru a activa funcția de Rotire Turbo, care mărește viteza de rotire a roletelor. Dacă a fost câștigată o sumă mai devreme, butonul "Pornire" este înlocuit cu butonul "Încasare".   |
|  | Încasare Câștig | După activarea butonului "Încasare Câștig", întreaga sumă câștigată este transferată din câmpul "Câștig" în câmpul "Sold".   |

|   |                  |   |
|---|------------------|---|
|    | Gamble           | Atunci când este activat, deschide ecranul Gamble.  |
|    | Setări           | La activare, jucătorul poate alege valoarea denominării. Valoarea nominală selectată în prezent este afișată aici.  |
|    | Tabel de plată   | Butonul “Tabel de plată” este situat în interiorul meniului “Setări”. Atunci când este activat, acest buton deschide regulile acestui joc.  |
|    | Ajutor           | “Ajutor” este localizat în interiorul meniului “Setări”. Atunci când este activat, acest buton deschide fișierul de ajutor.   |
|   | Setări autoplay  | "Setări autoplay" se află în meniul "Setări". De acolo jucătorul poate defini condițiile modului Autoplay.  |
|  | Setările jocului | "Setările jocului" se află în meniul "Setări". De acolo jucătorul poate activa/dezactiva "Modul mâna stânga" (doar pentru dispozitivele mobile) și "Muzică ambientală".                                     |
|  | Setări pariu     | "Setări pariu" se află în meniul "Setări". De acolo, jucătorul poate alege suma pariului, valoarea nominală și numărul de linii (numai pentru jocurile cu linii non-fixe).                                  |
|  | Valoare nominală | Afișează valoarea unui credit. Prin selectarea oricăreia dintre opțiunile posibile, jucătorul activează valoarea afișată. Când este activat, valori diferite sunt afișate pe el, iar jucătorul poate alege. |
|  | Linii de plată   | Cu ajutorul acestor butoane, jucătorul poate alege dintre liniile active pe care este dispus să le folosească.  |



|   |  |   |
|---|--|---|
|    | <p>Valoarea pariu</p>                  | <p>Suma afișată pe fiecare buton "valoare pariu" reprezintă suma totală pentru toate liniile de pariu active în acest moment. Când este activat, valori diferite sunt afișate pe el, iar jucătorul poate alege.</p>   |
|    | <p>Autoplay</p>                        | <p>Când butonul "Autoplay" este activat, jocul intră în modul Autoplay.</p>   |
|    | <p>Stop Auto</p>                       | <p>Când butonul "Stop Auto" este activat, modul de joc "Autoplay" se oprește. Butonul este activ doar atunci când jocul este în modul Autoplay.</p>   |
|    | <p>Ultimele Jocuri</p>                 | <p>Acest buton îi oferă jucătorului acces ușor la alte jocuri direct din jocul care se joacă în prezent.</p>  |
|   | <p>Joc Rapid</p>                       | <p>Acest buton reglează viteza de oprire a roletelor. Jocul acceptă 3 niveluri diferite de viteză de oprire.</p>  |
|  | <p>Controlul sunetului</p>             | <p>La activarea butonului, sunetul jocului este pornit/oprit, în funcție de starea sa anterioară.</p>   |
|  | <p>Controlul dimensiunii ecranului</p> | <p>La activarea butonului, ecranul fie se extinde, fie își reduce dimensiunea, în funcție de starea sa curentă. Acest buton este activat doar în varianta desktop.</p>  |
|  | <p>Meniu</p>                           | <p>Dând clic pe butonul "Meniu", jucătorul deschide meniul "Setări".</p>  |
|  | <p>Închide</p>                         | <p>Când este activat, acest buton readuce jucătorul la ecranul principal.</p>   |
|  | <p>Ieșire</p>                          | <p>Prin activarea acestui buton, jucătorul iese din joc. Butonul este inactiv atunci când rolele se rotesc, când jucătorul a câștigat și are opțiunea de a paria, în modul Pariere, și în timpul Rotirilor Gratuite și/sau a altor Funcții de Joc (dacă acestea sunt prezente în joc). Dacă</p> |

|  |  |   |
|--|--|---|
|  |  | o sumă este câștigată, atunci când se activează butonul, suma câștigată se adaugă la soldul jucătorului și jocul se închide. Jucătorul nu poate juca mai departe această ultimă sumă câștigată. |
|--|--|---|

În partea de jos a ecranului jocului, jucătorul poate vizualiza și numărul jocului și ceasul.

Toate valorile din tabelul de mai sus au doar caracter ilustrativ.

Dacă jucătorul utilizează un computer desktop sau laptop, apăsând tasta "Spațiu" pe tastatură poate determina pornirea sau oprirea rotirii roletelor, în funcție de starea actuală a jocului. De asemenea, mai poate și opri animația sumei în creștere, dacă aceasta este activă. Apăsând tasta "X" se deschid opțiunile pentru valoarea nominală. Jucătorul poate utiliza tastele "C", "V", "B" și "N" de pe tastatură pentru a selecta o anumită valoare nominală. Apăsând tasta "C", se selectează valoarea nominală cea mai mică, apăsând tasta "V", se selectează următoarea valoare ș.a.m.d. Apăsând tastele "←" sau "→" se poate activa și butonul "Gamble". Apăsând tasta "Z" se deschid opțiunile pentru modul de Autoplay (dacă este activ). Jucătorul poate utiliza tastele "C", "V", "B" și "N" de pe tastatură pentru a selecta o anumită număr de rotiri. Jucătorul poate ieși din joc și apăsând simbolul " ," de pe tastatură. Când jucătorul se află în ecranul Setările Jocului, tastele rapide pentru miză și valoare nominală, precum și pentru Autoplay, sunt dezactivate.

## Reguli

- Castigurile sunt afisate în Tabel de plată.
- Se adaugă câștiguri simultane pe diferite linii de câștig.
- Defecțiunile anulează toate câștigurile și pariurile.
- Pariu Min./Max: Configurable per Operator

## Mod Învârtire Bonus

- În timpul jocului de bază, jucătorului îi pot fi oferite un anumit număr de învârtiri bonus din partea operatorului în mod obișnuit (apăsând butonul pariere nu este luat nimic din soldul jucătorului).
- Valoarea pariului și numărul de linii din Modul bonus învârtire sunt predeterminate și nu pot fi modificate de jucător.

- În timpul Modulului Învârtire Bonus nu poate fi activată funcția Jackpot Cards și nu există nicio contribuție la nivelurile jocului.

## Funcția Jackpot Cards

Jackpot Cards este o funcție care se activează aleatoriu și este disponibilă când se joacă orice joc care o conține.

Jackpot Cards este o funcție de joc cu patru niveluri. Fiecare nivel este ilustrat printr-o culoare de cărți de joc:

- TREFLĂ - Nivelul 1 (cea mai joasă valoare);
- CARO - Nivelul 2;
- CUPĂ - Nivelul 3;
- PICĂ - Nivelul 4 și cel mai înalt.

Fiecare valoare și valută pentru un nivel în Jackpot Cards este afișată pe partea dreaptă a simbolului de carte care îi corespunde.

Contribuția la fiecare nivel este calculată în baza unui procent din pariul jucătorului. Nu se deduce nicio sumă din pariul jucătorului.

- DECLANȘARE

Funcția Jackpot Cards poate fi declanșată la întâmplare, după ce un joc individual este finalizat și toate câștigurile rezultate sunt colectate. Când Jackpot Cards este declanșat, jucătorului i se garantează în mod automat unul dintre nivelurile funcției. Jackpot Cards se joacă peste jocul de bază și nu încheie jocul de bază. Funcția de Joc Automat se oprește automat după activarea rundei Jackpot Cards. După finalizarea acesteia, jocul care se juca înainte de activarea funcției Jackpot Cards este reluat.

- REGULI ȘI COMENZI

Odată declanșat, jucătorul este dus în funcția jocului Jackpot Cards, unde este afișat un cadrul de selecție format din 12 cărți cu fața în jos. Jucătorul selectează niște cărți pe ecran până ce se vor afișa 3 cărți cu simboluri identice. Nivelul Jackpot Cards acordat este cel care corespunde simbolului afișat. Valoarea câștigului va corespunde sumei acumulate în momentul în care se dezvăluie ultimul simbol de aceeași culoare. Pentru a finaliza Jackpot Cards, jucătorul are opțiunea de a apăsa pe butonul "Colectează", adăugând astfel câștigurile funcției jocului soldului său total. Suma câștigată în runda Jackpot Cards nu poate fi utilizată în runda Gamble.

Jucătorul are o șansă rezonabilă de a câștiga cel mai înalt nivel al funcției cu oricare dintre pariurile de calificare, de fiecare dată când intră în funcția jocului Jackpot Cards. Cu toate acestea, cu cât este mai mare pariul de calificare în jocul de bază, cu atât este mai mare șansa de a intra în funcția jocului și de a câștiga oricare dintre niveluri.

Pariuri de calificare: Configurable per Operator

- CONEXIUNE LA INTERNET LENTĂ ȘI DECONECTARE

O conexiune la Internet lentă ar putea provoca o întârziere și arăta valori acordate vechi.

Funcția Jackpot Cards susține recuperarea în caz de deconectare.

- CÂȘTIGĂTORI

Dacă este acordat oricare dintre câștigurile Jackpot Cards, toți jucătorii care joacă funcția vor fi notificați pe ecran cu privire la petrecerea evenimentului.

## Înteruperi ale Jocului

- Recuperarea Completă a Jocului

În cazul în care jocul este întrerupt din cauza pierderii unei conexiuni, la următoarea accesare a jocului de către jucător, jocul neterminat va fi automat reluat cu setările avute în momentul imediat de dinaintea întreruperii.

- Anularea jocului

În cazul în care jocul a fost anulat din cauze independente de jucător, momentul anulării este considerat finalul jocului. Orice sume acumulate vor fi returnate automat jucătorului.

## Joc Responsabil

- Instrucțiuni pentru folosirea funcției de autoplay

Atunci când este apăsat butonul "Autoplay", jocul intră în modul automat pentru un număr limitat de rotiri. În timpul funcției de Autoplay, numărul de rotiri rămase va scădea în interiorul butonului "Stop auto" și, odată atinsă valoarea zero, funcția de

Autoplay se va încheia automat. Jucătorul poate, în orice moment, să dezactiveze funcția de Autoplay apăsând butonul "Stop auto".

## **Procentul de Plată a Jucătorului**

Câștigul mediu pentru jucător în acest joc este 95.96%.

5 Great Star v: 1.5.0.r

## Slot Video 5 Juggle Fruits

[Introducere](#)

[Cum să Pariți](#)

[Funcție Gamble](#)

[Comenzi Joc](#)

[Reguli](#)

[Bonusuri](#)

[Mod Învârtire Bonus](#)

[Funcția Jackpot Cards](#)

[Înteruperi ale Jocului](#)

[Joc Responsabil](#)

[Procentul de Plată a Jucătorului](#)

### Introducere

Slotul video 5 Juggle Fruits este un joc cu 3 role și 5 linii fixed. Slotul este format din 10 simboluri - dintre care 1 este Wild, iar 1 este Scatter. Toate combinațiile câștigătoare sunt plătite de la stânga la dreapta, cu excepția simbolului Scatter.

### Cum să Pariți

- Miza se plasează apăsând butonul "Start", sau oricare dintre Butoanele pentru miză.
- Prin butonul "Setări" jucătorul accesează un ecran unde poate să deschidă Tabelul de plată și pagina de ajutor și să gestioneze:
  - - valoarea nominală;
  - - liniile de plată active (în cazul jocurilor fără linii fixe);
  - - mărimea pariului.

Dacă jucătorul utilizează un computer desktop sau un laptop, butoanele pentru miză mai pot fi activate și apăsând următoarele taste de pe tastatură: "C", "V", "B", "N" și "M". Apăsând tasta "C", se plasează miza cea mai mică, apăsând tasta "V", se plasează următoarea miză ș.a.m.d.

### Funcție Gamble

În cazul unui câștig, jucătorului îi este dată posibilitatea de a accesa runda Gamble prin apăsarea butonului "Gamble".

Funcția Gamble se activează când ecranul Gamble este deschis și cartea din mijlocul ecranului este cu fața în jos și se aprinde intermitent în roșu și negru. Eticheta “Încercări Gamble Rămase” arată numărul de încercări pe care jucătorul le are pentru acest joc. Eticheta “Sumă Gamble” arată suma pe care jucătorul ar dori să o dubleze în jocul Gamble. Eticheta “Gamble Pentru Câștig” arată suma pe care un jucător o poate câștiga dacă ghicește culoarea cărții. Există două butoane de selectat: “Roșu” și “Negru”. Când se selectează "Negru " sau "Roșu", cartea se mută în sus pe ecran și este păstrată ca istoric. Ultimele cinci cărți din sesiunea jucătorului sunt păstrate în secțiunea Istoric.

Dacă jucătorul a ghicit culoarea cărții, o carte nouă apare în mijlocul ecranului, cu fața în jos și se aprinde intermitent în roșu și negru. Acest proces continuă până când jucătorul ghicește greșit. Ordinea cărților este aleatorie și jucătorul nu poate prezice culoarea următoarei cărți pe baza rezultatelor anterioare. Suma din câmpul “Sumă Gamble” este afișată în câmpul “Câștig”. Dacă jucătorul dorește să încheie jocul “Gamble”, activează butonul “Colectează”. Ecranul se închide și suma din câmpul “Câștig” este transferată în câmpul “Balanță”.

Dacă jucătorul nu ghicește culoarea cărții, jocul Gamble se termină, iar jucătorul pierde suma. Ecranul se închide. Suma din câmpul “Câștig” este pierdută, și nu se adaugă la Balanță.

Suma maximă câștigată care poate fi adusă în runda Gamble este menționată în Tabelul de plată.

Numărul de încercări Gamble este predefinit și configurat pentru fiecare joc. Numărul maxim de încercări poate varia între 1 și 5, în funcție de setările aplicate pentru fiecare joc.

Dacă jucătorul utilizează un computer desktop sau laptop, butoanele "Roșu" și "Negru" pot fi activate și apăsând tastele direcționale de pe tastatură: "⇒" pentru "Negru" și "⇐" pentru "Roșu".

## Comenzi Joc

Următoarele câmpuri apar pe ecranul slotului:

- “Balanță/Credit” – la activarea acestui câmp, jucătorul comută de la credit la valuta cu care a ales să se joace. Acest lucru este valabil și atunci când se face trecerea de la valută la credit. Activarea acestui buton este posibilă în toate etapele jocului;











- “Câștig” – acest câmp afișează suma totală câștigată din linii, la o rotație a rotelor. Dacă este activat butonul "Colectează" în timp ce este activă animația pentru sumă în creștere, animația se oprește și se afișează suma câștigată pentru această rotire a rotelor;
- Câmp Linie de Plată – acest câmp este situat sub role. Indică numărul liniei și suma câștigată de jucător din această combinație.

Următoarele butoane apar pe ecranul slotului:

| Buton   | Nume            | Descriere  |
|---|-----------------|--|
|    | Pariu           | Când este activat butonul "Pariu", se plasează un pariu. Dacă a fost câștigată o sumă mai devreme, aceasta este adăugată automat la soldul jucătorului.  |
|    | Stop Toate      | Când butonul “Stop Toate” este activat, toate rolele se opresc în același timp și butonul se schimbă în “Start” (în cazul în care nu există nicio combinație câștigătoare), și “Colectează” (în cazul în care există o combinație câștigătoare). După activarea butoanelor "Start" și "Pariu", rolele încep să se rotească, iar butonul "Pariu" se transformă în "Stop Toate". |
|  | Colectează      | La activarea butonului “Colectează” animația câștigurilor în creștere se oprește și în câmpul “Câștig” întreaga sumă câștigată este afișată, iar butonul primește statutul de “Pariu”.   |
|  | Start           | La activarea butonului “Start”, rolele încep rotirea. Jucătorul poate ține apăsat butonul pentru a activa funcția de Rotire Turbo, care mărește viteza de rotire a rotelor. Dacă a fost câștigată o sumă mai devreme, butonul "Pornire" este înlocuit cu butonul "Încasare".   |
|  | Încasare Câștig | După activarea butonului "Încasare Câștig", întreaga sumă câștigată este transferată din câmpul "Câștig" în câmpul "Sold".   |



|   |                  |   |
|---|------------------|---|
|    | Gamble           | Atunci când este activat, deschide ecranul Gamble.  |
|    | Setări           | La activare, jucătorul poate alege valoarea denominării. Valoarea nominală selectată în prezent este afișată aici.  |
|    | Tabel de plată   | Butonul “Tabel de plată” este situat în interiorul meniului “Setări”. Atunci când este activat, acest buton deschide regulile acestui joc.  |
|    | Ajutor           | “Ajutor” este localizat în interiorul meniului “Setări”. Atunci când este activat, acest buton deschide fișierul de ajutor.   |
|   | Setări autoplay  | "Setări autoplay" se află în meniul "Setări". De acolo jucătorul poate defini condițiile modului Autoplay.  |
|  | Setările jocului | "Setările jocului" se află în meniul "Setări". De acolo jucătorul poate activa/dezactiva "Modul mâna stânga" (doar pentru dispozitivele mobile) și "Muzică ambientală".                                     |
|  | Setări pariu     | "Setări pariu" se află în meniul "Setări". De acolo, jucătorul poate alege suma pariului, valoarea nominală și numărul de linii (numai pentru jocurile cu linii non-fixe).                                  |
|  | Valoare nominală | Afișează valoarea unui credit. Prin selectarea oricăreia dintre opțiunile posibile, jucătorul activează valoarea afișată. Când este activat, valori diferite sunt afișate pe el, iar jucătorul poate alege. |
|  | Linii de plată   | Cu ajutorul acestor butoane, jucătorul poate alege dintre liniile active pe care este dispus să le folosească.  |

|   |  |   |
|---|--|---|
|    | <p>Valoarea pariu</p>                  | <p>Suma afișată pe fiecare buton "valoare pariu" reprezintă suma totală pentru toate liniile de pariu active în acest moment. Când este activat, valori diferite sunt afișate pe el, iar jucătorul poate alege.</p>   |
|    | <p>Autoplay</p>                        | <p>Când butonul "Autoplay" este activat, jocul intră în modul Autoplay.</p>   |
|    | <p>Stop Auto</p>                       | <p>Când butonul "Stop Auto" este activat, modul de joc "Autoplay" se oprește. Butonul este activ doar atunci când jocul este în modul Autoplay.</p>   |
|    | <p>Ultimele Jocuri</p>                 | <p>Acest buton îi oferă jucătorului acces ușor la alte jocuri direct din jocul care se joacă în prezent.</p>  |
|   | <p>Joc Rapid</p>                       | <p>Acest buton reglează viteza de oprire a rozelor. Jocul acceptă 3 niveluri diferite de viteză de oprire.</p>  |
|  | <p>Controlul sunetului</p>             | <p>La activarea butonului, sunetul jocului este pornit/oprit, în funcție de starea sa anterioară.</p>   |
|  | <p>Controlul dimensiunii ecranului</p> | <p>La activarea butonului, ecranul fie se extinde, fie își reduce dimensiunea, în funcție de starea sa curentă. Acest buton este activat doar în varianta desktop.</p>  |
|  | <p>Meniu</p>                           | <p>Dând clic pe butonul "Meniu", jucătorul deschide meniul "Setări".</p>  |
|  | <p>Închide</p>                         | <p>Când este activat, acest buton readuce jucătorul la ecranul principal.</p>   |
|  | <p>Ieșire</p>                          | <p>Prin activarea acestui buton, jucătorul iese din joc. Butonul este inactiv atunci când rolele se rotesc, când jucătorul a câștigat și are opțiunea de a paria, în modul Pariere, și în timpul Rotirilor Gratuite și/sau a altor Funcții de Joc (dacă acestea sunt prezente în joc). Dacă</p> |

|  |  |   |
|--|--|---|
|  |  | o sumă este câștigată, atunci când se activează butonul, suma câștigată se adaugă la soldul jucătorului și jocul se închide. Jucătorul nu poate juca mai departe această ultimă sumă câștigată. |
|--|--|---|

În partea de jos a ecranului jocului, jucătorul poate vizualiza și numărul jocului și ceasul.

Toate valorile din tabelul de mai sus au doar caracter ilustrativ.

Dacă jucătorul utilizează un computer desktop sau laptop, apăsând tasta "Spațiu" pe tastatură poate determina pornirea sau oprirea rotirii roletelor, în funcție de starea actuală a jocului. De asemenea, mai poate și opri animația sumei în creștere, dacă aceasta este activă. Apăsând tasta "X" se deschid opțiunile pentru valoarea nominală. Jucătorul poate utiliza tastele "C", "V", "B" și "N" de pe tastatură pentru a selecta o anumită valoare nominală. Apăsând tasta "C", se selectează valoarea nominală cea mai mică, apăsând tasta "V", se selectează următoarea valoare ș.a.m.d. Apăsând tastele "←" sau "→" se poate activa și butonul "Gamble". Apăsând tasta "Z" se deschid opțiunile pentru modul de Autoplay (dacă este activ). Jucătorul poate utiliza tastele "C", "V", "B" și "N" de pe tastatură pentru a selecta o anumită număr de rotiri. Jucătorul poate ieși din joc și apăsând simbolul " ," de pe tastatură. Când jucătorul se află în ecranul Setările Jocului, tastele rapide pentru miză și valoare nominală, precum și pentru Autoplay, sunt dezactivate.

## Reguli

- Castigurile sunt afisate în Tabel de plată.
- Premiile Scatter sunt independente de premiile pentru liniile de plată și sunt, de asemenea, adăugate la suma totală plătită.
- Funcția de Multiplicator: O combinație de 9 de același fel ("Șapte Roșu", "Șapte Alb", "Clopoțel Auriu", "Clopoțel Albastru", "Prună Albastră", "Prună Verde", "Cireășă Roșie" sau "Cireășă Albastră") pe toate rolele înmulțește JOCUL TOTAL cu x2.
- Se adaugă câștiguri simultane pe diferite linii de câștig.
- Defecțiunile anulează toate câștigurile și pariurile.
- Pariu Min./Max: Configurabile per Operator

## Bonusuri

Jocul oferă Rotiri Gratuite și Funcție de Jonglare.

### ○ ROTIRI GRATUITE

În cazul unei combinații câștigătoare cu 3 simboluri Scatter jucătorul are ocazia de a juca 15 Rotiri Gratuite.

Mesajul “Apăsați pe START pentru a activa această funcție” apare pe ecran. Jucătorul poate porni rotirile dacă face apasă pe zona de mesaj text sau activează butonul “START”.

Rolele încep automat să se rotească până când toate Rotirile Gratuite sunt finalizate.

Rotirile Gratuite sunt jucate folosind pariul și numărul de linii declanșatoare. Funcția Rotiri Gratuite nu poate fi oprită.

Dacă în timpul funcției Rotiri Gratuite, apar încă 3 simboluri Scatter, 15 rotiri noi sunt adăugate la rotirile rămase.

După ce toate Rotiri Gratuite sunt finalizate, suma totală câștigată în Rotiri Gratuite poate fi jucată în jocul “Gamble” (dacă suma este mai mică sau egală cu cea specificată în ecranul Tabel de plată).

În timpul Rotirilor Gratuite se folosește un set alternativ de role.

### ○ FUNCȚIE DE JONGLARE

9 simboluri de același tip pe ecran, indiferent de culoare, declanșează Funcția de Jonglare.

În timpul Funcția de Jonglare:

În cazul unui ecran complet cu simbolurile "Șapte Roșu", "Șapte Alb" sau Wild, toate simbolurile "Șapte Alb" și Wild se transformă în simboluri "Șapte Roșu".

În cazul unui ecran complet cu simbolurile "Clopoțel Auriu", "Clopoțel Albastru" sau Wild, toate simbolurile "Clopoțel Albastru" și Wild se transformă în simboluri "Clopoțel Auriu".

În cazul unui ecran complet cu simbolurile "Prună Albastră", "Prună Verde" sau Wild, toate simbolurile "Prună Verde" și Wild se transformă în simboluri "Prună Albastră".

În cazul unui ecran complet cu simbolurile "Cireașă Roșie", "Cireașă Albastră" sau Wild, toate simbolurile "Cireașă Albastră" și Wild se transformă în

simboluri "Cireasă Roșie".

În cazul unui ecran complet cu unul și același simbol + simboluri Wild, toate simbolurile Wild se transformă în celelalte simboluri pe ecran.

Câștigurile sunt plătite înainte și după Funcția de Jonglare. După Funcția de Jonglare, câștigurile sunt plătite în funcție de Funcția de Multiplicator. În cazul în care obțineți 9 simboluri de același fel și de aceeași culoare, câștigurile sunt plătite în funcție de Funcția de Multiplicator, înainte și după Funcția de Jonglare.

## Mod Învârtire Bonus

- În timpul jocului de bază, jucătorului îi pot fi oferite un anumit număr de învârtiri bonus din partea operatorului în mod obișnuit (apăsând butonul pariere nu este luat nimic din soldul jucătorului).
- Valoarea pariului și numărul de linii din Modul bonus învârtire sunt predeterminate și nu pot fi modificate de jucător.
- În timpul Modulului Învârtire Bonus nu poate fi activată funcția Jackpot Cards și nu există nicio contribuție la nivelurile jocului.

## Funcția Jackpot Cards

Jackpot Cards este o funcție care se activează aleatoriu și este disponibilă când se joacă orice joc care o conține.

Jackpot Cards este o funcție de joc cu patru niveluri. Fiecare nivel este ilustrat printr-o culoare de cărți de joc:

- TREFLĂ - Nivelul 1 (cea mai joasă valoare);
- CARO - Nivelul 2;
- CUPĂ - Nivelul 3;
- PICĂ - Nivelul 4 și cel mai înalt.

Fiecare valoare și valută pentru un nivel în Jackpot Cards este afișată pe partea dreaptă a simbolului de carte care îi corespunde.

Contribuția la fiecare nivel este calculată în baza unui procent din pariul jucătorului.

Nu se deduce nicio sumă din pariul jucătorului.

- DECLANȘARE

Funcția Jackpot Cards poate fi declanșată la întâmplare, după ce un joc individual este finalizat și toate câștigurile rezultate sunt colectate. Când Jackpot Cards este declanșat, jucătorului i se garantează în mod automat unul dintre nivelurile funcției. Jackpot Cards se joacă peste jocul de bază și nu încheie jocul de bază. Funcția de Joc Automat se oprește automat după activarea rundei Jackpot Cards. După finalizarea acesteia, jocul care se juca înainte de activarea funcției Jackpot Cards este reluat.

- **REGULI ȘI COMENZI**

Odată declanșat, jucătorul este dus în funcția jocului Jackpot Cards, unde este afișat un cadrul de selecție format din 12 cărți cu fața în jos. Jucătorul selectează niște cărți pe ecran până ce se vor afișa 3 cărți cu simboluri identice. Nivelul Jackpot Cards acordat este cel care corespunde simbolului afișat. Valoarea câștigului va corespunde sumei acumulate în momentul în care se dezvăluie ultimul simbol de aceeași culoare. Pentru a finaliza Jackpot Cards, jucătorul are opțiunea de a apăsa pe butonul "Colectează", adăugând astfel câștigurile funcției jocului soldului său total. Suma câștigată în runda Jackpot Cards nu poate fi utilizată în runda Gamble. Jucătorul are o șansă rezonabilă de a câștiga cel mai înalt nivel al funcției cu oricare dintre pariurile de calificare, de fiecare dată când intră în funcția jocului Jackpot Cards. Cu toate acestea, cu cât este mai mare pariul de calificare în jocul de bază, cu atât este mai mare șansa de a intra în funcția jocului și de a câștiga oricare dintre niveluri.

Pariuri de calificare: Configurable per Operator

- **CONEXIUNE LA INTERNET LENTĂ ȘI DECONECTARE**

O conexiune la Internet lentă ar putea provoca o întârziere și arăta valori acordate vechi.

Funcția Jackpot Cards susține recuperarea în caz de deconectare.

- **CÂȘTIGĂTORI**

Dacă este acordat oricare dintre câștigurile Jackpot Cards, toți jucătorii care joacă funcția vor fi notificați pe ecran cu privire la petrecerea evenimentului.

## Înteruperi ale Jocului

- Recuperarea Completă a Jocului

În cazul în care jocul este întrerupt din cauza pierderii unei conexiuni, la următoarea accesare a jocului de către jucător, jocul neterminat va fi automat reluat cu setările avute în momentul imediat de dinaintea întreruperii.

- Anularea jocului

În cazul în care jocul a fost anulat din cauze independente de jucător, momentul anulării este considerat finalul jocului. Orice sume acumulate vor fi returnate automat jucătorului.

## Joc Responsabil

- Instrucțiuni pentru folosirea funcției de autoplay

Atunci când este apăsat butonul "Autoplay", jocul intră în modul automat pentru un număr limitat de rotiri. În timpul funcției de Autoplay, numărul de rotiri rămase va scădea în interiorul butonului "Stop auto" și, odată atinsă valoarea zero, funcția de Autoplay se va încheia automat. Jucătorul poate, în orice moment, să dezactiveze funcția de Autoplay apăsând butonul "Stop auto".

## Procentul de Plată a Jucătorului

Câștigul mediu pentru jucător în acest joc este 95.90%.

5 Juggle Fruits v: 1.0.0.r

## Slot Video 10 Burning Heart

[Introducere](#)

[Cum să Pariți](#)

[Funcție Gamble](#)

[Comenzi Joc](#)

[Reguli](#)

[Mod Învârtire Bonus](#)

[Funcția Jackpot Cards](#)

[Înteruperi ale Jocului](#)

[Joc Responsabil](#)

[Procentul de Plată a Jucătorului](#)

### Introducere

Slotul video 10 Burning Heart este un joc cu 5 role și 10 linii fixed. Slotul este format din 11 simboluri - dintre care 1 este Expanding Wild, iar 2 sunt Scatter. Toate combinațiile câștigătoare sunt plătite de la stânga la dreapta, cu excepția simbolului Scatter.

### Cum să Pariți

- Miza se plasează apăsând butonul "Start", sau oricare dintre Butoanele pentru miză.
- Prin butonul "Setări" jucătorul accesează un ecran unde poate să deschidă Tabelul de plată și pagina de ajutor și să gestioneze:
  - - valoarea nominală;
  - - liniile de plată active (în cazul jocurilor fără linii fixe);
  - - mărimea pariului.

Dacă jucătorul utilizează un computer desktop sau un laptop, butoanele pentru miză mai pot fi activate și apăsând următoarele taste de pe tastatură: "C", "V", "B", "N" și "M". Apăsând tasta "C", se plasează miza cea mai mică, apăsând tasta "V", se plasează următoarea miză ș.a.m.d.

### Funcție Gamble

În cazul unui câștig, jucătorului îi este dată posibilitatea de a accesa runda Gamble prin apăsarea butonului "Gamble".



Funcția Gamble se activează când ecranul Gamble este deschis și cartea din mijlocul ecranului este cu fața în jos și se aprinde intermitent în roșu și negru. Eticheta “Încercări Gamble Rămase” arată numărul de încercări pe care jucătorul le are pentru acest joc. Eticheta “Sumă Gamble” arată suma pe care jucătorul ar dori să o dubleze în jocul Gamble. Eticheta “Gamble Pentru Câștig” arată suma pe care un jucător o poate câștiga dacă ghicește culoarea cărții. Există două butoane de selectat: “Roșu” și “Negru”. Când se selectează "Negru" sau "Roșu", cartea se mută în sus pe ecran și este păstrată ca istoric. Ultimele cinci cărți din sesiunea jucătorului sunt păstrate în secțiunea Istoric.

Dacă jucătorul a ghicit culoarea cărții, o carte nouă apare în mijlocul ecranului, cu fața în jos și se aprinde intermitent în roșu și negru. Acest proces continuă până când jucătorul ghicește greșit. Ordinea cărților este aleatorie și jucătorul nu poate prezice culoarea următoarei cărți pe baza rezultatelor anterioare. Suma din câmpul “Sumă Gamble” este afișată în câmpul “Câștig”. Dacă jucătorul dorește să încheie jocul “Gamble”, activează butonul “Colectează”. Ecranul se închide și suma din câmpul “Câștig” este transferată în câmpul “Balanță”.

Dacă jucătorul nu ghicește culoarea cărții, jocul Gamble se termină, iar jucătorul pierde suma. Ecranul se închide. Suma din câmpul “Câștig” este pierdută, și nu se adaugă la Balanță.

Suma maximă câștigată care poate fi adusă în runda Gamble este menționată în Tabelul de plată.

Numărul de încercări Gamble este predefinit și configurat pentru fiecare joc. Numărul maxim de încercări poate varia între 1 și 5, în funcție de setările aplicate pentru fiecare joc.

Dacă jucătorul utilizează un computer desktop sau laptop, butoanele "Roșu" și "Negru" pot fi activate și apăsând tastele direcționale de pe tastatură: "⇒" pentru "Negru" și "⇐" pentru "Roșu".







## Comenzi Joc








Următoarele câmpuri apar pe ecranul slotului:









- “Balanță/Credit” – la activarea acestui câmp, jucătorul comută de la credit la valuta cu care a ales să se joace. Acest lucru este valabil și atunci când se face trecerea de la valută la credit. Activarea acestui buton este posibilă în toate etapele jocului;

- “Câștig” – acest câmp afișează suma totală câștigată din linii, la o rotație a rotelor. Dacă este activat butonul "Colectează" în timp ce este activă animația pentru sumă în creștere, animația se oprește și se afișează suma câștigată pentru această rotire a rotelor;
- Câmp Linie de Plată – acest câmp este situat sub role. Indică numărul liniei și suma câștigată de jucător din această combinație.

Următoarele butoane apar pe ecranul slotului:

| Buton   | Nume            | Descriere  |
|---|-----------------|--|
|    | Pariu           | Când este activat butonul "Pariu", se plasează un pariu. Dacă a fost câștigată o sumă mai devreme, aceasta este adăugată automat la soldul jucătorului.  |
|    | Stop Toate      | Când butonul “Stop Toate” este activat, toate rolele se opresc în același timp și butonul se schimbă în “Start” (în cazul în care nu există nicio combinație câștigătoare), și “Colectează” (în cazul în care există o combinație câștigătoare). După activarea butoanelor "Start" și "Pariu", rolele încep să se rotească, iar butonul "Pariu" se transformă în "Stop Toate". |
|  | Colectează      | La activarea butonului “Colectează” animația câștigurilor în creștere se oprește și în câmpul “Câștig” întreaga sumă câștigată este afișată, iar butonul primește statutul de “Pariu”.   |
|  | Start           | La activarea butonului “Start”, rolele încep rotirea. Jucătorul poate ține apăsat butonul pentru a activa funcția de Rotire Turbo, care mărește viteza de rotire a rotelor. Dacă a fost câștigată o sumă mai devreme, butonul "Pornire" este înlocuit cu butonul "Încasare".   |
|  | Încasare Câștig | După activarea butonului "Încasare Câștig", întreaga sumă câștigată este transferată din câmpul "Câștig" în câmpul "Sold".   |
|  | Gamble          | Atunci când este activat, deschide ecranul Gamble.   |

|   |                  |  |
|---|------------------|--|
|    | Setări           | La activare, jucătorul poate alege valoarea denominării. Valoarea nominală selectată în prezent este afișată aici.   |
|    | Tabel de plată   | Butonul “Tabel de plată” este situat în interiorul meniului “Setări”. Atunci când este activat, acest buton deschide regulile acestui joc.   |
|    | Ajutor           | “Ajutor” este localizat în interiorul meniului “Setări”. Atunci când este activat, acest buton deschide fișierul de ajutor.  |
|    | Setări autoplay  | "Setări autoplay" se află în meniul "Setări". De acolo jucătorul poate defini condițiile modului Autoplay.   |
|    | Setările jocului | "Setările jocului" se află în meniul "Setări". De acolo jucătorul poate activa/dezactiva "Modul mâna stânga" (doar pentru dispozitivele mobile) și "Muzică ambientală".                                      |
|   | Setări pariu     | "Setări pariu" se află în meniul "Setări". De acolo, jucătorul poate alege suma pariului, valoarea nominală și numărul de linii (numai pentru jocurile cu linii non-fixe).                                   |
|  | Valoare nominală | Afișează valoarea unui credit. Prin selectarea oricăreia dintre opțiunile posibile, jucătorul activează valoarea afișată. Când este activat, valori diferite sunt afișate pe el, iar jucătorul poate alege.  |
|  | Linii de plată   | Cu ajutorul acestor butoane, jucătorul poate alege dintre liniile active pe care este dispus să le folosească.   |
|  | Valoarea pariu   | Suma afișată pe fiecare buton "valoare pariu" reprezintă suma totală pentru toate liniile de pariu active în acest moment. Când este activat, valori diferite sunt afișate pe el, iar jucătorul poate alege. |
|  | Autoplay         | Când butonul “Autoplay” este activat, jocul intră în modul Autoplay.   |

|   |                                 |  |
|---|---------------------------------|--|
|    | Stop Auto                       | Când butonul “Stop Auto” este activat, modul de joc “Autoplay” se oprește. Butonul este activ doar atunci când jocul este în modul Autoplay.   |
|    | Ultimele Jocuri                 | Acest buton îi oferă jucătorului acces ușor la alte jocuri direct din jocul care se joacă în prezent.  |
|    | Joc Rapid                       | Acest buton reglează viteza de oprire a rotelor. Jocul acceptă 3 niveluri diferite de viteză de oprire.  |
|    | Controlul sunetului             | La activarea butonului, sunetul jocului este pornit/oprit, în funcție de starea sa anterioară.   |
|    | Controlul dimensiunii ecranului | La activarea butonului, ecranul fie se extinde, fie își reduce dimensiunea, în funcție de starea sa curentă. Acest buton este activat doar în varianta desktop.  |
|    | Meniu                           | Dând clic pe butonul "Meniu", jucătorul deschide meniul "Setări".  |
|   | Închide                         | Când este activat, acest buton readuce jucătorul la ecranul principal.   |
|  | Ieșire                          | Prin activarea acestui buton, jucătorul iese din joc. Butonul este inactiv atunci când rolele se rotesc, când jucătorul a câștigat și are opțiunea de a paria, în modul Pariere, și în timpul Rotirilor Gratuite și/sau a altor Funcții de Joc (dacă acestea sunt prezente în joc). Dacă o sumă este câștigată, atunci când se activează butonul, suma câștigată se adaugă la soldul jucătorului și jocul se închide. Jucătorul nu poate juca mai departe această ultimă sumă câștigată. |

În partea de jos a ecranului jocului, jucătorul poate vizualiza și numărul jocului și ceasul.

Toate valorile din tabelul de mai sus au doar caracter ilustrativ.

Dacă jucătorul utilizează un computer desktop sau laptop, apăsând tasta "Spațiu" pe tastatură poate determina pornirea sau oprirea rotirii rotelor, în funcție de starea actuală a jocului. De asemenea, mai poate și opri animația sumei în creștere, dacă aceasta este activă. Apăsând tasta "X" se deschid opțiunile pentru valoarea nominală. Jucătorul poate utiliza tastele "C", "V", "B" și "N" de pe tastatură pentru a selecta o anumită valoare nominală.

Apăsând tasta "C", se selectează valoarea nominală cea mai mică, apăsând tasta "V", se selectează următoarea valoare ș.a.m.d. Apăsând tastele "←" sau "→" se poate activa și butonul "Gamble". Apăsând tasta "Z" se deschid opțiunile pentru modul de Autoplay (dacă este activ). Jucătorul poate utiliza tastele "C", "V", "B" și "N" de pe tastatură pentru a selecta o anumită număr de rotiri. Jucătorul poate ieși din joc și apăsând simbolul " , " de pe tastatură. Când jucătorul se află în ecranul Setările Jocului, tastele rapide pentru miză și valoare nominală, precum și pentru Autoplay, sunt dezactivate.

## Reguli

- Castigurile sunt afisate în Tabel de plată.
- Premiile Scatter sunt independente de premiile pentru liniile de plată și sunt, de asemenea, adăugate la suma totală plătită.
- Se adaugă câștiguri simultane pe diferite linii de câștig.
- Defecțiunile anulează toate câștigurile și pariurile.
- Pariu Min./Max: Configurable per Operator

## Mod Învârtire Bonus

- În timpul jocului de bază, jucătorului îi pot fi oferite un anumit număr de învârtiri bonus din partea operatorului în mod obișnuit (apăsând butonul pariere nu este luat nimic din soldul jucătorului).
- Valoarea pariului și numărul de linii din Modul bonus învârtire sunt predeterminate și nu pot fi modificate de jucător.
- În timpul Modulului Învârtire Bonus nu poate fi activată funcția Jackpot Cards și nu există nicio contribuție la nivelurile jocului.

## Funcția Jackpot Cards

Jackpot Cards este o funcție care se activează aleatoriu și este disponibilă când se joacă orice joc care o conține.

Jackpot Cards este o funcție de joc cu patru niveluri. Fiecare nivel este ilustrat printr-o culoare de cărți de joc:

- TREFLĂ - Nivelul 1 (cea mai joasă valoare);
- CARO - Nivelul 2;
- CUPĂ - Nivelul 3;
- PICĂ - Nivelul 4 și cel mai înalt.

Fiecare valoare și valută pentru un nivel în Jackpot Cards este afișată pe partea dreaptă a simbolului de carte care îi corespunde.

Contribuția la fiecare nivel este calculată în baza unui procent din pariul jucătorului. Nu se deduce nicio sumă din pariul jucătorului.

- DECLANȘARE

Funcția Jackpot Cards poate fi declanșată la întâmplare, după ce un joc individual este finalizat și toate câștigurile rezultate sunt colectate. Când Jackpot Cards este declanșat, jucătorului i se garantează în mod automat unul dintre nivelurile funcției. Jackpot Cards se joacă peste jocul de bază și nu încheie jocul de bază. Funcția de Joc Automat se oprește automat după activarea rundei Jackpot Cards. După finalizarea acesteia, jocul care se juca înainte de activarea funcției Jackpot Cards este reluat.

- REGULI ȘI COMENZI

Odată declanșat, jucătorul este dus în funcția jocului Jackpot Cards, unde este afișat un cadrul de selecție format din 12 cărți cu fața în jos. Jucătorul selectează niște cărți pe ecran până ce se vor afișa 3 cărți cu simboluri identice. Nivelul Jackpot Cards acordat este cel care corespunde simbolului afișat. Valoarea câștigului va corespunde sumei acumulate în momentul în care se dezvăluie ultimul simbol de aceeași culoare. Pentru a finaliza Jackpot Cards, jucătorul are opțiunea de a apăsa pe butonul "Colectează", adăugând astfel câștigurile funcției jocului soldului său total. Suma câștigată în runda Jackpot Cards nu poate fi utilizată în runda Gamble. Jucătorul are o șansă rezonabilă de a câștiga cel mai înalt nivel al funcției cu oricare dintre pariurile de calificare, de fiecare dată când intră în funcția jocului Jackpot Cards. Cu toate acestea, cu cât este mai mare pariul de calificare în jocul de bază, cu atât este mai mare șansa de a intra în funcția jocului și de a câștiga oricare dintre niveluri.

Pariuri de calificare: Configurable per Operator

- CONEXIUNE LA INTERNET LENTĂ ȘI DECONECTARE

O conexiune la Internet lentă ar putea provoca o întârziere și arăta valori acordate vechi.

Funcția Jackpot Cards susține recuperarea în caz de deconectare.

- **CÂȘTIGĂTORI**

Dacă este acordat oricare dintre câștigurile Jackpot Cards, toți jucătorii care joacă funcția vor fi notificați pe ecran cu privire la petrecerea evenimentului.

## **Înteruperi ale Jocului**

- **Recuperarea Completă a Jocului**

În cazul în care jocul este întrerupt din cauza pierderii unei conexiuni, la următoarea accesare a jocului de către jucător, jocul neterminat va fi automat reluat cu setările avute în momentul imediat de dinaintea întreruperii.

- **Anularea jocului**

În cazul în care jocul a fost anulat din cauze independente de jucător, momentul anulării este considerat finalul jocului. Orice sume acumulate vor fi returnate automat jucătorului.

## **Joc Responsabil**

- **Instrucțiuni pentru folosirea funcției de autoplay**

Atunci când este apăsat butonul "Autoplay", jocul intră în modul automat pentru un număr limitat de rotiri. În timpul funcției de Autoplay, numărul de rotiri rămase va scădea în interiorul butonului "Stop auto" și, odată atinsă valoarea zero, funcția de Autoplay se va încheia automat. Jucătorul poate, în orice moment, să dezactiveze funcția de Autoplay apăsând butonul "Stop auto".

## **Procentul de Plată a Jucătorului**

Câștigul mediu pentru jucător în acest joc este 95.94%.

10 Burning Heart v: 1.5.0.r

# Slot Video 20 Bulky Fruits

[Introducere](#)

[Cum să Pariați](#)

[Funcție Gamble](#)

[Comenzi Joc](#)

[Reguli](#)

[Mod Învârtire Bonus](#)

[Funcția Jackpot Cards](#)

[Înteruperi ale Jocului](#)

[Joc Responsabil](#)

[Procentul de Plată a Jucătorului](#)

## Introducere

Slotul video 20 Bulky Fruits este un joc cu 5 role și 20 linii fixed. Slotul este format din 11 simboluri - dintre care 1 este Expanding Wild, iar 2 sunt Scatter. Toate combinațiile câștigătoare sunt plătite de la stânga la dreapta, cu excepția simbolului Scatter.

## Cum să Pariați

- Miza se plasează apăsând butonul "Start", sau oricare dintre Butoanele pentru miză.
- Prin butonul "Setări" jucătorul accesează un ecran unde poate să deschidă Tabelul de plată și pagina de ajutor și să gestioneze:
  - - valoarea nominală;
  - - liniile de plată active (în cazul jocurilor fără linii fixe);
  - - mărimea pariului.

Dacă jucătorul utilizează un computer desktop sau un laptop, butoanele pentru miză mai pot fi activate și apăsând următoarele taste de pe tastatură: "C", "V", "B", "N" și "M". Apăsând tasta "C", se plasează miza cea mai mică, apăsând tasta "V", se plasează următoarea miză ș.a.m.d.

## Funcție Gamble

În cazul unui câștig, jucătorului îi este dată posibilitatea de a accesa runda Gamble prin apăsarea butonului "Gamble".



Funcția Gamble se activează când ecranul Gamble este deschis și cartea din mijlocul ecranului este cu fața în jos și se aprinde intermitent în roșu și negru. Eticheta “Încercări Gamble Rămase” arată numărul de încercări pe care jucătorul le are pentru acest joc. Eticheta “Sumă Gamble” arată suma pe care jucătorul ar dori să o dubleze în jocul Gamble. Eticheta “Gamble Pentru Câștig” arată suma pe care un jucător o poate câștiga dacă ghicește culoarea cărții. Există două butoane de selectat: “Roșu” și “Negru”. Când se selectează "Negru " sau "Roșu", cartea se mută în sus pe ecran și este păstrată ca istoric. Ultimele cinci cărți din sesiunea jucătorului sunt păstrate în secțiunea Istoric.

Dacă jucătorul a ghicit culoarea cărții, o carte nouă apare în mijlocul ecranului, cu fața în jos și se aprinde intermitent în roșu și negru. Acest proces continuă până când jucătorul ghicește greșit. Ordinea cărților este aleatorie și jucătorul nu poate prezice culoarea următoarei cărți pe baza rezultatelor anterioare. Suma din câmpul “Sumă Gamble” este afișată în câmpul “Câștig”. Dacă jucătorul dorește să încheie jocul “Gamble”, activează butonul “Colectează”. Ecranul se închide și suma din câmpul “Câștig” este transferată în câmpul “Balanță”.

Dacă jucătorul nu ghicește culoarea cărții, jocul Gamble se termină, iar jucătorul pierde suma. Ecranul se închide. Suma din câmpul “Câștig” este pierdută, și nu se adaugă la Balanță.

Suma maximă câștigată care poate fi adusă în runda Gamble este menționată în Tabelul de plată.

Numărul de încercări Gamble este predefinit și configurat pentru fiecare joc. Numărul maxim de încercări poate varia între 1 și 5, în funcție de setările aplicate pentru fiecare joc.

Dacă jucătorul utilizează un computer desktop sau laptop, butoanele "Roșu" și "Negru" pot fi activate și apăsând tastele direcționale de pe tastatură: "⇒" pentru "Negru" și "⇐" pentru "Roșu".







## Comenzi Joc











Următoarele câmpuri apar pe ecranul slotului:









- “Balanță/Credit” – la activarea acestui câmp, jucătorul comută de la credit la valuta cu care a ales să se joace. Acest lucru este valabil și atunci când se face trecerea de la valută la credit. Activarea acestui buton este posibilă în toate etapele jocului;

- “Câștig” – acest câmp afișează suma totală câștigată din linii, la o rotație a rotelor. Dacă este activat butonul "Colectează" în timp ce este activă animația pentru sumă în creștere, animația se oprește și se afișează suma câștigată pentru această rotire a rotelor;
- Câmp Linie de Plată – acest câmp este situat sub role. Indică numărul liniei și suma câștigată de jucător din această combinație.

Următoarele butoane apar pe ecranul slotului:

| Buton   | Nume            | Descriere  |
|---|-----------------|--|
|    | Pariu           | Când este activat butonul "Pariu", se plasează un pariu. Dacă a fost câștigată o sumă mai devreme, aceasta este adăugată automat la soldul jucătorului.  |
|    | Stop Toate      | Când butonul “Stop Toate” este activat, toate rolele se opresc în același timp și butonul se schimbă în “Start” (în cazul în care nu există nicio combinație câștigătoare), și “Colectează” (în cazul în care există o combinație câștigătoare). După activarea butoanelor "Start" și "Pariu", rolele încep să se rotească, iar butonul "Pariu" se transformă în "Stop Toate". |
|  | Colectează      | La activarea butonului “Colectează” animația câștigurilor în creștere se oprește și în câmpul “Câștig” întreaga sumă câștigată este afișată, iar butonul primește statutul de “Pariu”.   |
|  | Start           | La activarea butonului “Start”, rolele încep rotirea. Jucătorul poate ține apăsat butonul pentru a activa funcția de Rotire Turbo, care mărește viteza de rotire a rotelor. Dacă a fost câștigată o sumă mai devreme, butonul "Pornire" este înlocuit cu butonul "Încasare".   |
|  | Încasare Câștig | După activarea butonului "Încasare Câștig", întreaga sumă câștigată este transferată din câmpul "Câștig" în câmpul "Sold".   |
|  | Gamble          | Atunci când este activat, deschide ecranul Gamble.   |

|   |                  |   |
|---|------------------|---|
|    | Setări           | La activare, jucătorul poate alege valoarea denominării. Valoarea nominală selectată în prezent este afișată aici.  |
|    | Tabel de plată   | Butonul “Tabel de plată” este situat în interiorul meniului “Setări”. Atunci când este activat, acest buton deschide regulile acestui joc.  |
|    | Ajutor           | “Ajutor” este localizat în interiorul meniului “Setări”. Atunci când este activat, acest buton deschide fișierul de ajutor.   |
|    | Setări autoplay  | "Setări autoplay" se află în meniul "Setări". De acolo jucătorul poate defini condițiile modului Autoplay.  |
|    | Setările jocului | "Setările jocului" se află în meniul "Setări". De acolo jucătorul poate activa/dezactiva "Modul mâna stânga" (doar pentru dispozitivele mobile) și "Muzică ambientală".                                       |
|   | Setări pariu     | "Setări pariu" se află în meniul "Setări". De acolo, jucătorul poate alege suma pariului, valoarea nominală și numărul de linii (numai pentru jocurile cu linii non-fixe).                                    |
|  | Valoare nominală | Afișează valoarea unui credit. Prin selectarea oricăreia dintre opțiunile posibile, jucătorul activează valoarea afișată. Când este activat, valori diferite sunt afișate pe el, iar jucătorul poate alege.   |
|  | Linii de plată   | Cu ajutorul acestor butoane, jucătorul poate alege dintre liniile active pe care este dispus să le folosească.  |
|  | Valoarea pariu   | Suma afișată pe fiecare buton "valoarea pariu" reprezintă suma totală pentru toate liniile de pariu active în acest moment. Când este activat, valori diferite sunt afișate pe el, iar jucătorul poate alege. |
|  | Autoplay         | Când butonul “Autoplay” este activat, jocul intră în modul Autoplay.  |

|   |                                 |  |
|---|---------------------------------|--|
|    | Stop Auto                       | Când butonul “Stop Auto” este activat, modul de joc “Autoplay” se oprește. Butonul este activ doar atunci când jocul este în modul Autoplay.   |
|    | Ultimele Jocuri                 | Acest buton îi oferă jucătorului acces ușor la alte jocuri direct din jocul care se joacă în prezent.  |
|    | Joc Rapid                       | Acest buton reglează viteza de oprire a rolelor. Jocul acceptă 3 niveluri diferite de viteză de oprire.  |
|    | Controlul sunetului             | La activarea butonului, sunetul jocului este pornit/oprit, în funcție de starea sa anterioară.   |
|    | Controlul dimensiunii ecranului | La activarea butonului, ecranul fie se extinde, fie își reduce dimensiunea, în funcție de starea sa curentă. Acest buton este activat doar în varianta desktop.  |
|    | Meniu                           | Dând clic pe butonul "Meniu", jucătorul deschide meniul "Setări".  |
|   | Închide                         | Când este activat, acest buton readuce jucătorul la ecranul principal.   |
|  | Ieșire                          | Prin activarea acestui buton, jucătorul iese din joc. Butonul este inactiv atunci când rolele se rotesc, când jucătorul a câștigat și are opțiunea de a paria, în modul Pariere, și în timpul Rotirilor Gratuite și/sau a altor Funcții de Joc (dacă acestea sunt prezente în joc). Dacă o sumă este câștigată, atunci când se activează butonul, suma câștigată se adaugă la soldul jucătorului și jocul se închide. Jucătorul nu poate juca mai departe această ultimă sumă câștigată. |

În partea de jos a ecranului jocului, jucătorul poate vizualiza și numărul jocului și ceasul.

Toate valorile din tabelul de mai sus au doar caracter ilustrativ.

Dacă jucătorul utilizează un computer desktop sau laptop, apăsând tasta "Spațiu" pe tastatură poate determina pornirea sau oprirea rotirii rolelor, în funcție de starea actuală a jocului. De asemenea, mai poate și opri animația sumei în creștere, dacă aceasta este activă. Apăsând tasta "X" se deschid opțiunile pentru valoarea nominală. Jucătorul poate utiliza tastele "C", "V", "B" și "N" de pe tastatură pentru a selecta o anumită valoare nominală. Apăsând tasta "C", se selectează valoarea nominală cea

mai mică, apăsând tasta "V", se selectează următoarea valoare ș.a.m.d. Apăsând tastele "←" sau "→" se poate activa și butonul "Gamble". Apăsând tasta "Z" se deschid opțiunile pentru modul de Autoplay (dacă este activ). Jucătorul poate utiliza tastele "C", "V", "B" și "N" de pe tastatură pentru a selecta o anumită număr de rotiri. Jucătorul poate ieși din joc și apăsând simbolul " ," de pe tastatură. Când jucătorul se află în ecranul Setările Jocului, tastele rapide pentru miză și valoare nominală, precum și pentru Autoplay, sunt dezactivate.

## Reguli

- Castigurile sunt afisate în Tabel de plată.
- Premiile Scatter sunt independente de premiile pentru liniile de plată și sunt, de asemenea, adăugate la suma totală plătită.
- Câștigurile sunt plătite după întinderea simbolurilor Wild.
- Se adaugă câștiguri simultane pe diferite linii de câștig.
- Defecțiunile anulează toate câștigurile și pariurile.
- Pariu Min./Max: Configurabile per Operator

## Mod Învârtire Bonus

- În timpul jocului de bază, jucătorului îi pot fi oferite un anumit număr de învârtiri bonus din partea operatorului în mod obișnuit (apăsând butonul pariere nu este luat nimic din soldul jucătorului).
- Valoarea pariului și numărul de linii din Modul bonus învârtire sunt predeterminate și nu pot fi modificate de jucător.
- În timpul Modulului Învârtire Bonus nu poate fi activată funcția Jackpot Cards și nu există nicio contribuție la nivelurile jocului.

## Funcția Jackpot Cards

Jackpot Cards este o funcție care se activează aleatoriu și este disponibilă când se joacă orice joc care o conține.

Jackpot Cards este o funcție de joc cu patru niveluri. Fiecare nivel este ilustrat printr-o culoare de cărți de joc:

- TREFLĂ - Nivelul 1 (cea mai joasă valoare);
- CARO - Nivelul 2;
- CUPĂ - Nivelul 3;
- PICĂ - Nivelul 4 și cel mai înalt.

Fiecare valoare și valută pentru un nivel în Jackpot Cards este afișată pe partea dreaptă a simbolului de carte care îi corespunde.

Contribuția la fiecare nivel este calculată în baza unui procent din pariul jucătorului. Nu se deduce nicio sumă din pariul jucătorului.

- DECLANȘARE

Funcția Jackpot Cards poate fi declanșată la întâmplare, după ce un joc individual este finalizat și toate câștigurile rezultate sunt colectate. Când Jackpot Cards este declanșat, jucătorului i se garantează în mod automat unul dintre nivelurile funcției. Jackpot Cards se joacă peste jocul de bază și nu încheie jocul de bază. Funcția de Joc Automat se oprește automat după activarea rundei Jackpot Cards. După finalizarea acesteia, jocul care se juca înainte de activarea funcției Jackpot Cards este reluat.

- REGULI ȘI COMENZI

Odată declanșat, jucătorul este dus în funcția jocului Jackpot Cards, unde este afișat un cadrul de selecție format din 12 cărți cu fața în jos. Jucătorul selectează niște cărți pe ecran până ce se vor afișa 3 cărți cu simboluri identice. Nivelul Jackpot Cards acordat este cel care corespunde simbolului afișat. Valoarea câștigului va corespunde sumei acumulate în momentul în care se dezvăluie ultimul simbol de aceeași culoare. Pentru a finaliza Jackpot Cards, jucătorul are opțiunea de a apăsa pe butonul "Colectează", adăugând astfel câștigurile funcției jocului soldului său total. Suma câștigată în runda Jackpot Cards nu poate fi utilizată în runda Gamble. Jucătorul are o șansă rezonabilă de a câștiga cel mai înalt nivel al funcției cu oricare dintre pariurile de calificare, de fiecare dată când intră în funcția jocului Jackpot Cards. Cu toate acestea, cu cât este mai mare pariul de calificare în jocul de bază, cu atât este mai mare șansa de a intra în funcția jocului și de a câștiga oricare dintre niveluri.

Pariuri de calificare: Configurable per Operator

- CONEXIUNE LA INTERNET LENTĂ ȘI DECONNECTARE

O conexiune la Internet lentă ar putea provoca o întârziere și arăta valori acordate vechi.

Funcția Jackpot Cards susține recuperarea în caz de deconectare.

- CÂȘTIGĂTORI

Dacă este acordat oricare dintre câștigurile Jackpot Cards, toți jucătorii care joacă funcția vor fi notificați pe ecran cu privire la petrecerea evenimentului.

## Înteruperi ale Jocului

- Recuperarea Completă a Jocului

În cazul în care jocul este întrerupt din cauza pierderii unei conexiuni, la următoarea accesare a jocului de către jucător, jocul neterminat va fi automat reluat cu setările avute în momentul imediat de dinaintea întreruperii.

- Anularea jocului

În cazul în care jocul a fost anulat din cauze independente de jucător, momentul anulării este considerat finalul jocului. Orice sume acumulate vor fi returnate automat jucătorului.

## Joc Responsabil

- Instrucțiuni pentru folosirea funcției de autoplay

Atunci când este apăsat butonul "Autoplay", jocul intră în modul automat pentru un număr limitat de rotiri. În timpul funcției de Autoplay, numărul de rotiri rămase va scădea în interiorul butonului "Stop auto" și, odată atinsă valoarea zero, funcția de Autoplay se va încheia automat. Jucătorul poate, în orice moment, să dezactiveze funcția de Autoplay apăsând butonul "Stop auto".

## Procentul de Plată a Jucătorului

Câștigul mediu pentru jucător în acest joc este 96.42%.

20 Bulky Fruits v: 1.0.0.r

## Slot Video 20 Burning Hot

[Introducere](#)

[Cum să Pariți](#)

[Funcție Gamble](#)

[Comenzi Joc](#)

[Reguli](#)

[Mod Învârtire Bonus](#)

[Funcția Jackpot Cards](#)

[Înteruperi ale Jocului](#)

[Joc Responsabil](#)

[Procentul de Plată a Jucătorului](#)

### Introducere

Slotul video 20 Burning Hot este un joc cu 5 role și 20 linii fixed. Slotul este format din 11 simboluri - dintre care 1 este Expanding Wild, iar 2 sunt Scatter. Toate combinațiile câștigătoare sunt plătite de la stânga la dreapta, cu excepția simbolului Scatter.

### Cum să Pariți

- Miza se plasează apăsând butonul "Start", sau oricare dintre Butoanele pentru miză.
- Prin butonul "Setări" jucătorul accesează un ecran unde poate să deschidă Tabelul de plată și pagina de ajutor și să gestioneze:
  - - valoarea nominală;
  - - liniile de plată active (în cazul jocurilor fără linii fixe);
  - - mărimea pariului.

Dacă jucătorul utilizează un computer desktop sau un laptop, butoanele pentru miză mai pot fi activate și apăsând următoarele taste de pe tastatură: "C", "V", "B", "N" și "M". Apăsând tasta "C", se plasează miza cea mai mică, apăsând tasta "V", se plasează următoarea miză ș.a.m.d.

### Funcție Gamble

În cazul unui câștig, jucătorului îi este dată posibilitatea de a accesa runda Gamble prin apăsarea butonului "Gamble".



Funcția Gamble se activează când ecranul Gamble este deschis și cartea din mijlocul ecranului este cu fața în jos și se aprinde intermitent în roșu și negru. Eticheta “Încercări Gamble Rămase” arată numărul de încercări pe care jucătorul le are pentru acest joc. Eticheta “Sumă Gamble” arată suma pe care jucătorul ar dori să o dubleze în jocul Gamble. Eticheta “Gamble Pentru Câștig” arată suma pe care un jucător o poate câștiga dacă ghicește culoarea cărții. Există două butoane de selectat: “Roșu” și “Negru”. Când se selectează "Negru" sau "Roșu", cartea se mută în sus pe ecran și este păstrată ca istoric. Ultimele cinci cărți din sesiunea jucătorului sunt păstrate în secțiunea Istoric.

Dacă jucătorul a ghicit culoarea cărții, o carte nouă apare în mijlocul ecranului, cu fața în jos și se aprinde intermitent în roșu și negru. Acest proces continuă până când jucătorul ghicește greșit. Ordinea cărților este aleatorie și jucătorul nu poate prezice culoarea următoarei cărți pe baza rezultatelor anterioare. Suma din câmpul “Sumă Gamble” este afișată în câmpul “Câștig”. Dacă jucătorul dorește să încheie jocul “Gamble”, activează butonul “Colectează”. Ecranul se închide și suma din câmpul “Câștig” este transferată în câmpul “Balanță”.

Dacă jucătorul nu ghicește culoarea cărții, jocul Gamble se termină, iar jucătorul pierde suma. Ecranul se închide. Suma din câmpul “Câștig” este pierdută, și nu se adaugă la Balanță.

Suma maximă câștigată care poate fi adusă în runda Gamble este menționată în Tabelul de plată.

Numărul de încercări Gamble este predefinit și configurat pentru fiecare joc. Numărul maxim de încercări poate varia între 1 și 5, în funcție de setările aplicate pentru fiecare joc.

Dacă jucătorul utilizează un computer desktop sau laptop, butoanele "Roșu" și "Negru" pot fi activate și apăsând tastele direcționale de pe tastatură: "⇒" pentru "Negru" și "⇐" pentru "Roșu".







## Comenzi Joc











Următoarele câmpuri apar pe ecranul slotului:









- “Balanță/Credit” – la activarea acestui câmp, jucătorul comută de la credit la valuta cu care a ales să se joace. Acest lucru este valabil și atunci când se face trecerea de la valută la credit. Activarea acestui buton este posibilă în toate etapele jocului;

- “Câștig” – acest câmp afișează suma totală câștigată din linii, la o rotație a rotelor. Dacă este activat butonul "Colectează" în timp ce este activă animația pentru sumă în creștere, animația se oprește și se afișează suma câștigată pentru această rotire a rotelor;
- Câmp Linie de Plată – acest câmp este situat sub role. Indică numărul liniei și suma câștigată de jucător din această combinație.

Următoarele butoane apar pe ecranul slotului:

| Buton   | Nume            | Descriere  |
|---|-----------------|--|
|    | Pariu           | Când este activat butonul "Pariu", se plasează un pariu. Dacă a fost câștigată o sumă mai devreme, aceasta este adăugată automat la soldul jucătorului.  |
|    | Stop Toate      | Când butonul “Stop Toate” este activat, toate rolele se opresc în același timp și butonul se schimbă în “Start” (în cazul în care nu există nicio combinație câștigătoare), și “Colectează” (în cazul în care există o combinație câștigătoare). După activarea butoanelor "Start" și "Pariu", rolele încep să se rotească, iar butonul "Pariu" se transformă în "Stop Toate". |
|  | Colectează      | La activarea butonului “Colectează” animația câștigurilor în creștere se oprește și în câmpul “Câștig” întreaga sumă câștigată este afișată, iar butonul primește statutul de “Pariu”.   |
|  | Start           | La activarea butonului “Start”, rolele încep rotirea. Jucătorul poate ține apăsat butonul pentru a activa funcția de Rotire Turbo, care mărește viteza de rotire a rotelor. Dacă a fost câștigată o sumă mai devreme, butonul "Pornire" este înlocuit cu butonul "Încasare".   |
|  | Încasare Câștig | După activarea butonului "Încasare Câștig", întreaga sumă câștigată este transferată din câmpul "Câștig" în câmpul "Sold".   |
|  | Gamble          | Atunci când este activat, deschide ecranul Gamble.   |

|   |                  |  |
|---|------------------|--|
|    | Setări           | La activare, jucătorul poate alege valoarea denominării. Valoarea nominală selectată în prezent este afișată aici.   |
|    | Tabel de plată   | Butonul “Tabel de plată” este situat în interiorul meniului “Setări”. Atunci când este activat, acest buton deschide regulile acestui joc.   |
|    | Ajutor           | “Ajutor” este localizat în interiorul meniului “Setări”. Atunci când este activat, acest buton deschide fișierul de ajutor.  |
|    | Setări autoplay  | "Setări autoplay" se află în meniul "Setări". De acolo jucătorul poate defini condițiile modului Autoplay.   |
|    | Setările jocului | "Setările jocului" se află în meniul "Setări". De acolo jucătorul poate activa/dezactiva "Modul mâna stânga" (doar pentru dispozitivele mobile) și "Muzică ambientală".                                      |
|   | Setări pariu     | "Setări pariu" se află în meniul "Setări". De acolo, jucătorul poate alege suma pariului, valoarea nominală și numărul de linii (numai pentru jocurile cu linii non-fixe).                                   |
|  | Valoare nominală | Afișează valoarea unui credit. Prin selectarea oricăreia dintre opțiunile posibile, jucătorul activează valoarea afișată. Când este activat, valori diferite sunt afișate pe el, iar jucătorul poate alege.  |
|  | Linii de plată   | Cu ajutorul acestor butoane, jucătorul poate alege dintre liniile active pe care este dispus să le folosească.   |
|  | Valoarea pariu   | Suma afișată pe fiecare buton "valoare pariu" reprezintă suma totală pentru toate liniile de pariu active în acest moment. Când este activat, valori diferite sunt afișate pe el, iar jucătorul poate alege. |
|  | Autoplay         | Când butonul “Autoplay” este activat, jocul intră în modul Autoplay.   |

|   |                                 |  |
|---|---------------------------------|--|
|    | Stop Auto                       | Când butonul “Stop Auto” este activat, modul de joc “Autoplay” se oprește. Butonul este activ doar atunci când jocul este în modul Autoplay.   |
|    | Ultimele Jocuri                 | Acest buton îi oferă jucătorului acces ușor la alte jocuri direct din jocul care se joacă în prezent.  |
|    | Joc Rapid                       | Acest buton reglează viteza de oprire a rolelor. Jocul acceptă 3 niveluri diferite de viteză de oprire.  |
|    | Controlul sunetului             | La activarea butonului, sunetul jocului este pornit/oprit, în funcție de starea sa anterioară.   |
|    | Controlul dimensiunii ecranului | La activarea butonului, ecranul fie se extinde, fie își reduce dimensiunea, în funcție de starea sa curentă. Acest buton este activat doar în varianta desktop.  |
|    | Meniu                           | Dând clic pe butonul "Meniu", jucătorul deschide meniul "Setări".  |
|   | Închide                         | Când este activat, acest buton readuce jucătorul la ecranul principal.   |
|  | Ieșire                          | Prin activarea acestui buton, jucătorul iese din joc. Butonul este inactiv atunci când rolele se rotesc, când jucătorul a câștigat și are opțiunea de a paria, în modul Pariere, și în timpul Rotirilor Gratuite și/sau a altor Funcții de Joc (dacă acestea sunt prezente în joc). Dacă o sumă este câștigată, atunci când se activează butonul, suma câștigată se adaugă la soldul jucătorului și jocul se închide. Jucătorul nu poate juca mai departe această ultimă sumă câștigată. |

În partea de jos a ecranului jocului, jucătorul poate vizualiza și numărul jocului și ceasul.

Toate valorile din tabelul de mai sus au doar caracter ilustrativ.

Dacă jucătorul utilizează un computer desktop sau laptop, apăsând tasta "Spațiu" pe tastatură poate determina pornirea sau oprirea rotirii rolelor, în funcție de starea actuală a jocului. De asemenea, mai poate și opri animația sumei în creștere, dacă aceasta este activă. Apăsând tasta "X" se deschid opțiunile pentru valoarea nominală. Jucătorul poate utiliza tastele "C", "V", "B" și "N" de pe tastatură pentru a selecta o anumită valoare nominală. Apăsând tasta "C", se selectează valoarea nominală cea

mai mică, apăsând tasta "V", se selectează următoarea valoare ș.a.m.d. Apăsând tastele "←" sau "→" se poate activa și butonul "Gamble". Apăsând tasta "Z" se deschid opțiunile pentru modul de Autoplay (dacă este activ). Jucătorul poate utiliza tastele "C", "V", "B" și "N" de pe tastatură pentru a selecta o anumită număr de rotiri. Jucătorul poate ieși din joc și apăsând simbolul " ," de pe tastatură. Când jucătorul se află în ecranul Setările Jocului, tastele rapide pentru miză și valoare nominală, precum și pentru Autoplay, sunt dezactivate.

## Reguli

- Castigurile sunt afisate în Tabel de plată.
- Premiile Scatter sunt independente de premiile pentru liniile de plată și sunt, de asemenea, adăugate la suma totală plătită.
- Se adaugă câștiguri simultane pe diferite linii de câștig.
- Defecțiunile anulează toate câștigurile și pariurile.
- Pariu Min./Max: Configurabile per Operator

## Mod Învârtire Bonus

- În timpul jocului de bază, jucătorului îi pot fi oferite un anumit număr de învârtiri bonus din partea operatorului în mod obișnuit (apăsând butonul pariere nu este luat nimic din soldul jucătorului).
- Valoarea pariului și numărul de linii din Modul bonus învârtire sunt predeterminate și nu pot fi modificate de jucător.
- În timpul Modulului Învârtire Bonus nu poate fi activată funcția Jackpot Cards și nu există nicio contribuție la nivelurile jocului.

## Funcția Jackpot Cards

Jackpot Cards este o funcție care se activează aleatoriu și este disponibilă când se joacă orice joc care o conține.

Jackpot Cards este o funcție de joc cu patru niveluri. Fiecare nivel este ilustrat printr-o culoare de cărți de joc:

- TREFLĂ - Nivelul 1 (cea mai joasă valoare);
- CARO - Nivelul 2;
- CUPĂ - Nivelul 3;
- PICĂ - Nivelul 4 și cel mai înalt.

Fiecare valoare și valută pentru un nivel în Jackpot Cards este afișată pe partea dreaptă a simbolului de carte care îi corespunde.

Contribuția la fiecare nivel este calculată în baza unui procent din pariul jucătorului. Nu se deduce nicio sumă din pariul jucătorului.

- DECLANȘARE

Funcția Jackpot Cards poate fi declanșată la întâmplare, după ce un joc individual este finalizat și toate câștigurile rezultate sunt colectate. Când Jackpot Cards este declanșat, jucătorului i se garantează în mod automat unul dintre nivelurile funcției. Jackpot Cards se joacă peste jocul de bază și nu încheie jocul de bază. Funcția de Joc Automat se oprește automat după activarea rundei Jackpot Cards. După finalizarea acesteia, jocul care se juca înainte de activarea funcției Jackpot Cards este reluat.

- REGULI ȘI COMENZI

Odată declanșat, jucătorul este dus în funcția jocului Jackpot Cards, unde este afișat un cadrul de selecție format din 12 cărți cu fața în jos. Jucătorul selectează niște cărți pe ecran până ce se vor afișa 3 cărți cu simboluri identice. Nivelul Jackpot Cards acordat este cel care corespunde simbolului afișat. Valoarea câștigului va corespunde sumei acumulate în momentul în care se dezvăluie ultimul simbol de aceeași culoare. Pentru a finaliza Jackpot Cards, jucătorul are opțiunea de a apăsa pe butonul "Colectează", adăugând astfel câștigurile funcției jocului soldului său total. Suma câștigată în runda Jackpot Cards nu poate fi utilizată în runda Gamble. Jucătorul are o șansă rezonabilă de a câștiga cel mai înalt nivel al funcției cu oricare dintre pariurile de calificare, de fiecare dată când intră în funcția jocului Jackpot Cards. Cu toate acestea, cu cât este mai mare pariul de calificare în jocul de bază, cu atât este mai mare șansa de a intra în funcția jocului și de a câștiga oricare dintre niveluri.

Pariuri de calificare: Configurable per Operator

- CONEXIUNE LA INTERNET LENTĂ ȘI DECONECTARE

O conexiune la Internet lentă ar putea provoca o întârziere și arăta valori acordate vechi.

Funcția Jackpot Cards susține recuperarea în caz de deconectare.

- CÂȘTIGĂTORI

Dacă este acordat oricare dintre câștigurile Jackpot Cards, toți jucătorii care joacă funcția vor fi notificați pe ecran cu privire la petrecerea evenimentului.

## Înteruperi ale Jocului

- Recuperarea Completă a Jocului

În cazul în care jocul este întrerupt din cauza pierderii unei conexiuni, la următoarea accesare a jocului de către jucător, jocul neterminat va fi automat reluat cu setările avute în momentul imediat de dinaintea întreruperii.

- Anularea jocului

În cazul în care jocul a fost anulat din cauze independente de jucător, momentul anulării este considerat finalul jocului. Orice sume acumulate vor fi returnate automat jucătorului.

## Joc Responsabil

- Instrucțiuni pentru folosirea funcției de autoplay

Atunci când este apăsat butonul "Autoplay", jocul intră în modul automat pentru un număr limitat de rotiri. În timpul funcției de Autoplay, numărul de rotiri rămase va scădea în interiorul butonului "Stop auto" și, odată atinsă valoarea zero, funcția de Autoplay se va încheia automat. Jucătorul poate, în orice moment, să dezactiveze funcția de Autoplay apăsând butonul "Stop auto".

## Procentul de Plată a Jucătorului

Câștigul mediu pentru jucător în acest joc este 95.88%.

20 Burning Hot v: 1.5.0.r

## Slot Video 20 Dazzling Hot

[Introducere](#)

[Cum să Pariți](#)

[Funcție Gamble](#)

[Comenzi Joc](#)

[Reguli](#)

[Mod Învârtire Bonus](#)

[Funcția Jackpot Cards](#)

[Înteruperi ale Jocului](#)

[Joc Responsabil](#)

[Procentul de Plată a Jucătorului](#)

### Introducere

Slotul video 20 Dazzling Hot este un joc cu 5 role și 20 linii fixed. Slotul este format din 8 simboluri - dintre care 1 este Scatter. Toate combinațiile câștigătoare sunt plătite de la stânga la dreapta, cu excepția simbolului Scatter.

### Cum să Pariți

- Miza se plasează apăsând butonul "Start", sau oricare dintre Butoanele pentru miză.
- Prin butonul "Setări" jucătorul accesează un ecran unde poate să deschidă Tabelul de plată și pagina de ajutor și să gestioneze:
  - - valoarea nominală;
  - - liniile de plată active (în cazul jocurilor fără linii fixe);
  - - mărimea pariului.

Dacă jucătorul utilizează un computer desktop sau un laptop, butoanele pentru miză mai pot fi activate și apăsând următoarele taste de pe tastatură: "C", "V", "B", "N" și "M". Apăsând tasta "C", se plasează miza cea mai mică, apăsând tasta "V", se plasează următoarea miză ș.a.m.d.

### Funcție Gamble

În cazul unui câștig, jucătorului îi este dată posibilitatea de a accesa runda Gamble prin apăsarea butonului "Gamble".



Funcția Gamble se activează când ecranul Gamble este deschis și cartea din mijlocul ecranului este cu fața în jos și se aprinde intermitent în roșu și negru. Eticheta “Încercări Gamble Rămase” arată numărul de încercări pe care jucătorul le are pentru acest joc. Eticheta “Sumă Gamble” arată suma pe care jucătorul ar dori să o dubleze în jocul Gamble. Eticheta “Gamble Pentru Câștig” arată suma pe care un jucător o poate câștiga dacă ghicește culoarea cărții. Există două butoane de selectat: “Roșu” și “Negru”. Când se selectează "Negru " sau "Roșu", cartea se mută în sus pe ecran și este păstrată ca istoric. Ultimele cinci cărți din sesiunea jucătorului sunt păstrate în secțiunea Istoric.

Dacă jucătorul a ghicit culoarea cărții, o carte nouă apare în mijlocul ecranului, cu fața în jos și se aprinde intermitent în roșu și negru. Acest proces continuă până când jucătorul ghicește greșit. Ordinea cărților este aleatorie și jucătorul nu poate prezice culoarea următoarei cărți pe baza rezultatelor anterioare. Suma din câmpul “Sumă Gamble” este afișată în câmpul “Câștig”. Dacă jucătorul dorește să încheie jocul “Gamble”, activează butonul “Colectează”. Ecranul se închide și suma din câmpul “Câștig” este transferată în câmpul “Balanță”.

Dacă jucătorul nu ghicește culoarea cărții, jocul Gamble se termină, iar jucătorul pierde suma. Ecranul se închide. Suma din câmpul “Câștig” este pierdută, și nu se adaugă la Balanță.

Suma maximă câștigată care poate fi adusă în runda Gamble este menționată în Tabelul de plată.

Numărul de încercări Gamble este predefinit și configurat pentru fiecare joc. Numărul maxim de încercări poate varia între 1 și 5, în funcție de setările aplicate pentru fiecare joc.

Dacă jucătorul utilizează un computer desktop sau laptop, butoanele "Roșu" și "Negru" pot fi activate și apăsând tastele direcționale de pe tastatură: "⇒" pentru "Negru" și "⇐" pentru "Roșu".







## Comenzi Joc

Următoarele câmpuri apar pe ecranul slotului:









- “Balanță/Credit” – la activarea acestui câmp, jucătorul comută de la credit la valuta cu care a ales să se joace. Acest lucru este valabil și atunci când se face trecerea de la valută la credit. Activarea acestui buton este posibilă în toate etapele jocului;

- “Câștig” – acest câmp afișează suma totală câștigată din linii, la o rotație a rotelor. Dacă este activat butonul "Colectează" în timp ce este activă animația pentru sumă în creștere, animația se oprește și se afișează suma câștigată pentru această rotire a rotelor;
- Câmp Linie de Plată – acest câmp este situat sub role. Indică numărul liniei și suma câștigată de jucător din această combinație.

Următoarele butoane apar pe ecranul slotului:

| Buton   | Nume            | Descriere  |
|---|-----------------|--|
|    | Pariu           | Când este activat butonul "Pariu", se plasează un pariu. Dacă a fost câștigată o sumă mai devreme, aceasta este adăugată automat la soldul jucătorului.  |
|    | Stop Toate      | Când butonul “Stop Toate” este activat, toate rolele se opresc în același timp și butonul se schimbă în “Start” (în cazul în care nu există nicio combinație câștigătoare), și “Colectează” (în cazul în care există o combinație câștigătoare). După activarea butoanelor "Start" și "Pariu", rolele încep să se rotească, iar butonul "Pariu" se transformă în "Stop Toate". |
|  | Colectează      | La activarea butonului “Colectează” animația câștigurilor în creștere se oprește și în câmpul “Câștig” întreaga sumă câștigată este afișată, iar butonul primește statutul de “Pariu”.   |
|  | Start           | La activarea butonului “Start”, rolele încep rotirea. Jucătorul poate ține apăsat butonul pentru a activa funcția de Rotire Turbo, care mărește viteza de rotire a rotelor. Dacă a fost câștigată o sumă mai devreme, butonul "Pornire" este înlocuit cu butonul "Încasare".   |
|  | Încasare Câștig | După activarea butonului "Încasare Câștig", întreaga sumă câștigată este transferată din câmpul "Câștig" în câmpul "Sold".   |
|  | Gamble          | Atunci când este activat, deschide ecranul Gamble.   |

|   |                  |  |
|---|------------------|--|
|    | Setări           | La activare, jucătorul poate alege valoarea denominării. Valoarea nominală selectată în prezent este afișată aici.   |
|    | Tabel de plată   | Butonul “Tabel de plată” este situat în interiorul meniului “Setări”. Atunci când este activat, acest buton deschide regulile acestui joc.   |
|    | Ajutor           | “Ajutor” este localizat în interiorul meniului “Setări”. Atunci când este activat, acest buton deschide fișierul de ajutor.  |
|    | Setări autoplay  | "Setări autoplay" se află în meniul "Setări". De acolo jucătorul poate defini condițiile modului Autoplay.   |
|    | Setările jocului | "Setările jocului" se află în meniul "Setări". De acolo jucătorul poate activa/dezactiva "Modul mâna stânga" (doar pentru dispozitivele mobile) și "Muzică ambientală".                                      |
|   | Setări pariu     | "Setări pariu" se află în meniul "Setări". De acolo, jucătorul poate alege suma pariului, valoarea nominală și numărul de linii (numai pentru jocurile cu linii non-fixe).                                   |
|  | Valoare nominală | Afișează valoarea unui credit. Prin selectarea oricăreia dintre opțiunile posibile, jucătorul activează valoarea afișată. Când este activat, valori diferite sunt afișate pe el, iar jucătorul poate alege.  |
|  | Linii de plată   | Cu ajutorul acestor butoane, jucătorul poate alege dintre liniile active pe care este dispus să le folosească.   |
|  | Valoarea pariu   | Suma afișată pe fiecare buton "valoare pariu" reprezintă suma totală pentru toate liniile de pariu active în acest moment. Când este activat, valori diferite sunt afișate pe el, iar jucătorul poate alege. |
|  | Autoplay         | Când butonul “Autoplay” este activat, jocul intră în modul Autoplay.   |

|   |                                 |  |
|---|---------------------------------|--|
|    | Stop Auto                       | Când butonul “Stop Auto” este activat, modul de joc “Autoplay” se oprește. Butonul este activ doar atunci când jocul este în modul Autoplay.   |
|    | Ultimele Jocuri                 | Acest buton îi oferă jucătorului acces ușor la alte jocuri direct din jocul care se joacă în prezent.  |
|    | Joc Rapid                       | Acest buton reglează viteza de oprire a rolelor. Jocul acceptă 3 niveluri diferite de viteză de oprire.  |
|    | Controlul sunetului             | La activarea butonului, sunetul jocului este pornit/oprit, în funcție de starea sa anterioară.   |
|    | Controlul dimensiunii ecranului | La activarea butonului, ecranul fie se extinde, fie își reduce dimensiunea, în funcție de starea sa curentă. Acest buton este activat doar în varianta desktop.  |
|    | Meniu                           | Dând clic pe butonul "Meniu", jucătorul deschide meniul "Setări".  |
|   | Închide                         | Când este activat, acest buton readuce jucătorul la ecranul principal.   |
|  | Ieșire                          | Prin activarea acestui buton, jucătorul iese din joc. Butonul este inactiv atunci când rolele se rotesc, când jucătorul a câștigat și are opțiunea de a paria, în modul Pariere, și în timpul Rotirilor Gratuite și/sau a altor Funcții de Joc (dacă acestea sunt prezente în joc). Dacă o sumă este câștigată, atunci când se activează butonul, suma câștigată se adaugă la soldul jucătorului și jocul se închide. Jucătorul nu poate juca mai departe această ultimă sumă câștigată. |

În partea de jos a ecranului jocului, jucătorul poate vizualiza și numărul jocului și ceasul.

Toate valorile din tabelul de mai sus au doar caracter ilustrativ.

Dacă jucătorul utilizează un computer desktop sau laptop, apăsând tasta "Spațiu" pe tastatură poate determina pornirea sau oprirea rotirii rolelor, în funcție de starea actuală a jocului. De asemenea, mai poate și opri animația sumei în creștere, dacă aceasta este activă. Apăsând tasta "X" se deschid opțiunile pentru valoarea nominală. Jucătorul poate utiliza tastele "C", "V", "B" și "N" de pe tastatură pentru a selecta o anumită valoare nominală. Apăsând tasta "C", se selectează valoarea nominală cea

mai mică, apăsând tasta "V", se selectează următoarea valoare ș.a.m.d. Apăsând tastele "←" sau "→" se poate activa și butonul "Gamble". Apăsând tasta "Z" se deschid opțiunile pentru modul de Autoplay (dacă este activ). Jucătorul poate utiliza tastele "C", "V", "B" și "N" de pe tastatură pentru a selecta o anumită număr de rotiri. Jucătorul poate ieși din joc și apăsând simbolul " ," de pe tastatură. Când jucătorul se află în ecranul Setările Jocului, tastele rapide pentru miză și valoare nominală, precum și pentru Autoplay, sunt dezactivate.

## Reguli

- Castigurile sunt afisate în Tabel de plată.
- Premiile Scatter sunt independente de premiile pentru liniile de plată și sunt, de asemenea, adăugate la suma totală plătită.
- Se adaugă câștiguri simultane pe diferite linii de câștig.
- Defecțiunile anulează toate câștigurile și pariurile.
- Pariu Min./Max: Configurabile per Operator

## Mod Învârtire Bonus

- În timpul jocului de bază, jucătorului îi pot fi oferite un anumit număr de învârtiri bonus din partea operatorului în mod obișnuit (apăsând butonul pariere nu este luat nimic din soldul jucătorului).
- Valoarea pariului și numărul de linii din Modul bonus învârtire sunt predeterminate și nu pot fi modificate de jucător.
- În timpul Modulului Învârtire Bonus nu poate fi activată funcția Jackpot Cards și nu există nicio contribuție la nivelurile jocului.

## Funcția Jackpot Cards

Jackpot Cards este o funcție care se activează aleatoriu și este disponibilă când se joacă orice joc care o conține.

Jackpot Cards este o funcție de joc cu patru niveluri. Fiecare nivel este ilustrat printr-o culoare de cărți de joc:

- TREFLĂ - Nivelul 1 (cea mai joasă valoare);
- CARO - Nivelul 2;
- CUPĂ - Nivelul 3;
- PICĂ - Nivelul 4 și cel mai înalt.

Fiecare valoare și valută pentru un nivel în Jackpot Cards este afișată pe partea dreaptă a simbolului de carte care îi corespunde.

Contribuția la fiecare nivel este calculată în baza unui procent din pariul jucătorului. Nu se deduce nicio sumă din pariul jucătorului.

- DECLANȘARE

Funcția Jackpot Cards poate fi declanșată la întâmplare, după ce un joc individual este finalizat și toate câștigurile rezultate sunt colectate. Când Jackpot Cards este declanșat, jucătorului i se garantează în mod automat unul dintre nivelurile funcției. Jackpot Cards se joacă peste jocul de bază și nu încheie jocul de bază. Funcția de Joc Automat se oprește automat după activarea rundei Jackpot Cards. După finalizarea acesteia, jocul care se juca înainte de activarea funcției Jackpot Cards este reluat.

- REGULI ȘI COMENZI

Odată declanșat, jucătorul este dus în funcția jocului Jackpot Cards, unde este afișat un cadrul de selecție format din 12 cărți cu fața în jos. Jucătorul selectează niște cărți pe ecran până ce se vor afișa 3 cărți cu simboluri identice. Nivelul Jackpot Cards acordat este cel care corespunde simbolului afișat. Valoarea câștigului va corespunde sumei acumulate în momentul în care se dezvăluie ultimul simbol de aceeași culoare. Pentru a finaliza Jackpot Cards, jucătorul are opțiunea de a apăsa pe butonul "Colectează", adăugând astfel câștigurile funcției jocului soldului său total. Suma câștigată în runda Jackpot Cards nu poate fi utilizată în runda Gamble. Jucătorul are o șansă rezonabilă de a câștiga cel mai înalt nivel al funcției cu oricare dintre pariurile de calificare, de fiecare dată când intră în funcția jocului Jackpot Cards. Cu toate acestea, cu cât este mai mare pariul de calificare în jocul de bază, cu atât este mai mare șansa de a intra în funcția jocului și de a câștiga oricare dintre niveluri.

Pariuri de calificare: Configurable per Operator

- CONEXIUNE LA INTERNET LENTĂ ȘI DECONNECTARE

O conexiune la Internet lentă ar putea provoca o întârziere și arăta valori acordate vechi.

Funcția Jackpot Cards susține recuperarea în caz de deconectare.

- CÂȘTIGĂTORI

Dacă este acordat oricare dintre câștigurile Jackpot Cards, toți jucătorii care joacă funcția vor fi notificați pe ecran cu privire la petrecerea evenimentului.

## Întreruperi ale Jocului

- Recuperarea Completă a Jocului

În cazul în care jocul este întrerupt din cauza pierderii unei conexiuni, la următoarea accesare a jocului de către jucător, jocul neterminat va fi automat reluat cu setările avute în momentul imediat de dinaintea întreruperii.

- Anularea jocului

În cazul în care jocul a fost anulat din cauze independente de jucător, momentul anulării este considerat finalul jocului. Orice sume acumulate vor fi returnate automat jucătorului.

## Joc Responsabil

- Instrucțiuni pentru folosirea funcției de autoplay

Atunci când este apăsat butonul "Autoplay", jocul intră în modul automat pentru un număr limitat de rotiri. În timpul funcției de Autoplay, numărul de rotiri rămase va scădea în interiorul butonului "Stop auto" și, odată atinsă valoarea zero, funcția de Autoplay se va încheia automat. Jucătorul poate, în orice moment, să dezactiveze funcția de Autoplay apăsând butonul "Stop auto".

## Procentul de Plată a Jucătorului

Câștigul mediu pentru jucător în acest joc este 95.95%.

20 Dazzling Hot v: 1.5.0.r

## Slot Video 20 Diamonds

[Introducere](#)

[Cum să Pariți](#)

[Funcție Gamble](#)

[Comenzi Joc](#)

[Reguli](#)

[Mod Învârtire Bonus](#)

[Funcția Jackpot Cards](#)

[Înteruperi ale Jocului](#)

[Joc Responsabil](#)

[Procentul de Plată a Jucătorului](#)

### Introducere

Slotul video 20 Diamonds este un joc cu 5 role și 20 linii fixed. Slotul este format din 8 simboluri - dintre care 1 este Wild, iar 1 este Scatter. Toate combinațiile câștigătoare sunt plătite de la stânga la dreapta, cu excepția simbolului Scatter.

### Cum să Pariți

- Miza se plasează apăsând butonul "Start", sau oricare dintre Butoanele pentru miză.
- Prin butonul "Setări" jucătorul accesează un ecran unde poate să deschidă Tabelul de plată și pagina de ajutor și să gestioneze:
  - - valoarea nominală;
  - - liniile de plată active (în cazul jocurilor fără linii fixe);
  - - mărimea pariului.

Dacă jucătorul utilizează un computer desktop sau un laptop, butoanele pentru miză mai pot fi activate și apăsând următoarele taste de pe tastatură: "C", "V", "B", "N" și "M". Apăsând tasta "C", se plasează miza cea mai mică, apăsând tasta "V", se plasează următoarea miză ș.a.m.d.

### Funcție Gamble

În cazul unui câștig, jucătorului îi este dată posibilitatea de a accesa runda Gamble prin apăsarea butonului "Gamble".



Funcția Gamble se activează când ecranul Gamble este deschis și cartea din mijlocul ecranului este cu fața în jos și se aprinde intermitent în roșu și negru. Eticheta “Încercări Gamble Rămase” arată numărul de încercări pe care jucătorul le are pentru acest joc. Eticheta “Sumă Gamble” arată suma pe care jucătorul ar dori să o dubleze în jocul Gamble. Eticheta “Gamble Pentru Câștig” arată suma pe care un jucător o poate câștiga dacă ghicește culoarea cărții. Există două butoane de selectat: “Roșu” și “Negru”. Când se selectează "Negru " sau "Roșu", cartea se mută în sus pe ecran și este păstrată ca istoric. Ultimele cinci cărți din sesiunea jucătorului sunt păstrate în secțiunea Istoric.

Dacă jucătorul a ghicit culoarea cărții, o carte nouă apare în mijlocul ecranului, cu fața în jos și se aprinde intermitent în roșu și negru. Acest proces continuă până când jucătorul ghicește greșit. Ordinea cărților este aleatorie și jucătorul nu poate prezice culoarea următoarei cărți pe baza rezultatelor anterioare. Suma din câmpul “Sumă Gamble” este afișată în câmpul “Câștig”. Dacă jucătorul dorește să încheie jocul “Gamble”, activează butonul “Colectează”. Ecranul se închide și suma din câmpul “Câștig” este transferată în câmpul “Balanță”.

Dacă jucătorul nu ghicește culoarea cărții, jocul Gamble se termină, iar jucătorul pierde suma. Ecranul se închide. Suma din câmpul “Câștig” este pierdută, și nu se adaugă la Balanță.

Suma maximă câștigată care poate fi adusă în runda Gamble este menționată în Tabelul de plată.

Numărul de încercări Gamble este predefinit și configurat pentru fiecare joc. Numărul maxim de încercări poate varia între 1 și 5, în funcție de setările aplicate pentru fiecare joc.

Dacă jucătorul utilizează un computer desktop sau laptop, butoanele "Roșu" și "Negru" pot fi activate și apăsând tastele direcționale de pe tastatură: "⇒" pentru "Negru" și "⇐" pentru "Roșu".







## Comenzi Joc











Următoarele câmpuri apar pe ecranul slotului:









- “Balanță/Credit” – la activarea acestui câmp, jucătorul comută de la credit la valuta cu care a ales să se joace. Acest lucru este valabil și atunci când se face trecerea de la valută la credit. Activarea acestui buton este posibilă în toate etapele jocului;

- “Câștig” – acest câmp afișează suma totală câștigată din linii, la o rotație a rotelor. Dacă este activat butonul "Colectează" în timp ce este activă animația pentru sumă în creștere, animația se oprește și se afișează suma câștigată pentru această rotire a rotelor;
- Câmp Linie de Plată – acest câmp este situat sub role. Indică numărul liniei și suma câștigată de jucător din această combinație.

Următoarele butoane apar pe ecranul slotului:

| Buton   | Nume            | Descriere  |
|---|-----------------|--|
|    | Pariu           | Când este activat butonul "Pariu", se plasează un pariu. Dacă a fost câștigată o sumă mai devreme, aceasta este adăugată automat la soldul jucătorului.  |
|    | Stop Toate      | Când butonul “Stop Toate” este activat, toate rolele se opresc în același timp și butonul se schimbă în “Start” (în cazul în care nu există nicio combinație câștigătoare), și “Colectează” (în cazul în care există o combinație câștigătoare). După activarea butoanelor "Start" și "Pariu", rolele încep să se rotească, iar butonul "Pariu" se transformă în "Stop Toate". |
|  | Colectează      | La activarea butonului “Colectează” animația câștigurilor în creștere se oprește și în câmpul “Câștig” întreaga sumă câștigată este afișată, iar butonul primește statutul de “Pariu”.   |
|  | Start           | La activarea butonului “Start”, rolele încep rotirea. Jucătorul poate ține apăsat butonul pentru a activa funcția de Rotire Turbo, care mărește viteza de rotire a rotelor. Dacă a fost câștigată o sumă mai devreme, butonul "Pornire" este înlocuit cu butonul "Încasare".   |
|  | Încasare Câștig | După activarea butonului "Încasare Câștig", întreaga sumă câștigată este transferată din câmpul "Câștig" în câmpul "Sold".   |
|  | Gamble          | Atunci când este activat, deschide ecranul Gamble.   |

|   |                  |   |
|---|------------------|---|
|    | Setări           | La activare, jucătorul poate alege valoarea denominării. Valoarea nominală selectată în prezent este afișată aici.  |
|    | Tabel de plată   | Butonul “Tabel de plată” este situat în interiorul meniului “Setări”. Atunci când este activat, acest buton deschide regulile acestui joc.  |
|    | Ajutor           | “Ajutor” este localizat în interiorul meniului “Setări”. Atunci când este activat, acest buton deschide fișierul de ajutor.   |
|    | Setări autoplay  | "Setări autoplay" se află în meniul "Setări". De acolo jucătorul poate defini condițiile modului Autoplay.  |
|    | Setările jocului | "Setările jocului" se află în meniul "Setări". De acolo jucătorul poate activa/dezactiva "Modul mâna stânga" (doar pentru dispozitivele mobile) și "Muzică ambientală".                                       |
|   | Setări pariu     | "Setări pariu" se află în meniul "Setări". De acolo, jucătorul poate alege suma pariului, valoarea nominală și numărul de linii (numai pentru jocurile cu linii non-fixe).                                    |
|  | Valoare nominală | Afișează valoarea unui credit. Prin selectarea oricăreia dintre opțiunile posibile, jucătorul activează valoarea afișată. Când este activat, valori diferite sunt afișate pe el, iar jucătorul poate alege.   |
|  | Linii de plată   | Cu ajutorul acestor butoane, jucătorul poate alege dintre liniile active pe care este dispus să le folosească.  |
|  | Valoarea pariu   | Suma afișată pe fiecare buton "valoarea pariu" reprezintă suma totală pentru toate liniile de pariu active în acest moment. Când este activat, valori diferite sunt afișate pe el, iar jucătorul poate alege. |
|  | Autoplay         | Când butonul “Autoplay” este activat, jocul intră în modul Autoplay.  |

|   |                                 |  |
|---|---------------------------------|--|
|    | Stop Auto                       | Când butonul “Stop Auto” este activat, modul de joc “Autoplay” se oprește. Butonul este activ doar atunci când jocul este în modul Autoplay.   |
|    | Ultimele Jocuri                 | Acest buton îi oferă jucătorului acces ușor la alte jocuri direct din jocul care se joacă în prezent.  |
|    | Joc Rapid                       | Acest buton reglează viteza de oprire a rolelor. Jocul acceptă 3 niveluri diferite de viteză de oprire.  |
|    | Controlul sunetului             | La activarea butonului, sunetul jocului este pornit/oprit, în funcție de starea sa anterioară.   |
|    | Controlul dimensiunii ecranului | La activarea butonului, ecranul fie se extinde, fie își reduce dimensiunea, în funcție de starea sa curentă. Acest buton este activat doar în varianta desktop.  |
|    | Meniu                           | Dând clic pe butonul "Meniu", jucătorul deschide meniul "Setări".  |
|   | Închide                         | Când este activat, acest buton readuce jucătorul la ecranul principal.   |
|  | Ieșire                          | Prin activarea acestui buton, jucătorul iese din joc. Butonul este inactiv atunci când rolele se rotesc, când jucătorul a câștigat și are opțiunea de a paria, în modul Pariere, și în timpul Rotirilor Gratuite și/sau a altor Funcții de Joc (dacă acestea sunt prezente în joc). Dacă o sumă este câștigată, atunci când se activează butonul, suma câștigată se adaugă la soldul jucătorului și jocul se închide. Jucătorul nu poate juca mai departe această ultimă sumă câștigată. |

În partea de jos a ecranului jocului, jucătorul poate vizualiza și numărul jocului și ceasul.

Toate valorile din tabelul de mai sus au doar caracter ilustrativ.

Dacă jucătorul utilizează un computer desktop sau laptop, apăsând tasta "Spațiu" pe tastatură poate determina pornirea sau oprirea rotirii rolelor, în funcție de starea actuală a jocului. De asemenea, mai poate și opri animația sumei în creștere, dacă aceasta este activă. Apăsând tasta "X" se deschid opțiunile pentru valoarea nominală. Jucătorul poate utiliza tastele "C", "V", "B" și "N" de pe tastatură pentru a selecta o anumită valoare nominală. Apăsând tasta "C", se selectează valoarea nominală cea

mai mică, apăsând tasta "V", se selectează următoarea valoare ș.a.m.d. Apăsând tastele "←" sau "⇒" se poate activa și butonul "Gamble". Apăsând tasta "Z" se deschid opțiunile pentru modul de Autoplay (dacă este activ). Jucătorul poate utiliza tastele "C", "V", "B" și "N" de pe tastatură pentru a selecta o anumită număr de rotiri. Jucătorul poate ieși din joc și apăsând simbolul " ," de pe tastatură. Când jucătorul se află în ecranul Setările Jocului, tastele rapide pentru miză și valoare nominală, precum și pentru Autoplay, sunt dezactivate.

## Reguli

- Castigurile sunt afisate în Tabel de plată.
- Premiile Scatter sunt independente de premiile pentru liniile de plată și sunt, de asemenea, adăugate la suma totală plătită.
- În cazul unor combinații câștigătoare multiple pe aceeași linie, este plătită combinația care aduce un profit mai mare pentru jucător.
- În cazul a două câștiguri diferite, cu un profit egal pe aceeași linie de plată, este plătită combinația mai lungă.
- Se adaugă câștiguri simultane pe diferite linii de câștig.
- Defecțiunile anulează toate câștigurile și pariurile.
- Pariu Min./Max: Configurable per Operator

## Mod Învârtire Bonus

- În timpul jocului de bază, jucătorului îi pot fi oferite un anumit număr de învârtiri bonus din partea operatorului în mod obișnuit (apăsând butonul pariere nu este luat nimic din soldul jucătorului).
- Valoarea pariului și numărul de linii din Modul bonus învârtire sunt predeterminate și nu pot fi modificate de jucător.
- În timpul Modulului Învârtire Bonus nu poate fi activată funcția Jackpot Cards și nu există nicio contribuție la nivelurile jocului.

## Funcția Jackpot Cards

Jackpot Cards este o funcție care se activează aleatoriu și este disponibilă când se joacă orice joc care o conține.

Jackpot Cards este o funcție de joc cu patru niveluri. Fiecare nivel este ilustrat printr-o culoare de cărți de joc:

- TREFLĂ - Nivelul 1 (cea mai joasă valoare);

- CARO - Nivelul 2;
- CUPĂ - Nivelul 3;
- PICĂ - Nivelul 4 și cel mai înalt.

Fiecare valoare și valută pentru un nivel în Jackpot Cards este afișată pe partea dreaptă a simbolului de carte care îi corespunde.

Contribuția la fiecare nivel este calculată în baza unui procent din pariul jucătorului. Nu se deduce nicio sumă din pariul jucătorului.

- DECLANȘARE

Funcția Jackpot Cards poate fi declanșată la întâmplare, după ce un joc individual este finalizat și toate câștigurile rezultate sunt colectate. Când Jackpot Cards este declanșat, jucătorului i se garantează în mod automat unul dintre nivelurile funcției. Jackpot Cards se joacă peste jocul de bază și nu încheie jocul de bază. Funcția de Joc Automat se oprește automat după activarea rundei Jackpot Cards. După finalizarea acesteia, jocul care se juca înainte de activarea funcției Jackpot Cards este reluat.

- REGULI ȘI COMENZI

Odată declanșat, jucătorul este dus în funcția jocului Jackpot Cards, unde este afișat un cadru de selecție format din 12 cărți cu fața în jos. Jucătorul selectează niște cărți pe ecran până ce se vor afișa 3 cărți cu simboluri identice. Nivelul Jackpot Cards acordat este cel care corespunde simbolului afișat. Valoarea câștigului va corespunde sumei acumulate în momentul în care se dezvăluie ultimul simbol de aceeași culoare. Pentru a finaliza Jackpot Cards, jucătorul are opțiunea de a apăsa pe butonul "Colectează", adăugând astfel câștigurile funcției jocului soldului său total. Suma câștigată în runda Jackpot Cards nu poate fi utilizată în runda Gamble. Jucătorul are o șansă rezonabilă de a câștiga cel mai înalt nivel al funcției cu oricare dintre pariurile de calificare, de fiecare dată când intră în funcția jocului Jackpot Cards. Cu toate acestea, cu cât este mai mare pariul de calificare în jocul de bază, cu atât este mai mare șansa de a intra în funcția jocului și de a câștiga oricare dintre niveluri.

Pariuri de calificare: Configurable per Operator

- CONEXIUNE LA INTERNET LENTĂ ȘI DECONECTARE

O conexiune la Internet lentă ar putea provoca o întârziere și arăta valori acordate vechi.

Funcția Jackpot Cards susține recuperarea în caz de deconectare.

- CÂȘTIGĂTORI

Dacă este acordat oricare dintre câștigurile Jackpot Cards, toți jucătorii care joacă funcția vor fi notificați pe ecran cu privire la petrecerea evenimentului.

## Întreruperi ale Jocului

- Recuperarea Completă a Jocului

În cazul în care jocul este întrerupt din cauza pierderii unei conexiuni, la următoarea accesare a jocului de către jucător, jocul neterminat va fi automat reluat cu setările avute în momentul imediat de dinaintea întreruperii.

- Anularea jocului

În cazul în care jocul a fost anulat din cauze independente de jucător, momentul anulării este considerat finalul jocului. Orice sume acumulate vor fi returnate automat jucătorului.

## Joc Responsabil

- Instrucțiuni pentru folosirea funcției de autoplay

Atunci când este apăsat butonul "Autoplay", jocul intră în modul automat pentru un număr limitat de rotiri. În timpul funcției de Autoplay, numărul de rotiri rămase va scădea în interiorul butonului "Stop auto" și, odată atinsă valoarea zero, funcția de Autoplay se va încheia automat. Jucătorul poate, în orice moment, să dezactiveze funcția de Autoplay apăsând butonul "Stop auto".

## Procentul de Plată a Jucătorului

Câștigul mediu pentru jucător în acest joc este 95.79%.

20 Diamonds v: 1.5.0.r



## Slot Video 20 Golden Coins

[Introducere](#)

[Cum să Pariți](#)

[Funcție Gamble](#)

[Comenzi Joc](#)

[Reguli](#)

[Bonusuri](#)

[Mod Învârtire Bonus](#)

[Funcția Jackpot Cards](#)

[Înteruperi ale Jocului](#)

[Joc Responsabil](#)

[Procentul de Plată a Jucătorului](#)

### Introducere

Slotul video 20 Golden Coins este un joc cu 5 role și 20 linii fixed. Slotul este format din 10 simboluri - dintre care 1 este Wild, 1 este Scatter, iar 2 sunt Bonus. Toate combinațiile câștigătoare sunt plătite de la stânga la dreapta, cu excepția simbolurilor Scatter și Bonus.

### Cum să Pariți

- Miza se plasează apăsând butonul "Start", sau oricare dintre Butoanele pentru miză.
- Prin butonul "Setări" jucătorul accesează un ecran unde poate să deschidă Tabelul de plată și pagina de ajutor și să gestioneze:
  - - valoarea nominală;
  - - liniile de plată active (în cazul jocurilor fără linii fixe);
  - - mărimea pariului.

Dacă jucătorul utilizează un computer desktop sau un laptop, butoanele pentru miză mai pot fi activate și apăsând următoarele taste de pe tastatură: "C", "V", "B", "N" și "M". Apăsând tasta "C", se plasează miza cea mai mică, apăsând tasta "V", se plasează următoarea miză ș.a.m.d.

### Funcție Gamble

În cazul unui câștig, jucătorului îi este dată posibilitatea de a accesa runda Gamble prin apăsarea butonului "Gamble".



Funcția Gamble se activează când ecranul Gamble este deschis și cartea din mijlocul ecranului este cu fața în jos și se aprinde intermitent în roșu și negru. Eticheta “Încercări Gamble Rămase” arată numărul de încercări pe care jucătorul le are pentru acest joc. Eticheta “Sumă Gamble” arată suma pe care jucătorul ar dori să o dubleze în jocul Gamble. Eticheta “Gamble Pentru Câștig” arată suma pe care un jucător o poate câștiga dacă ghicește culoarea cărții. Există două butoane de selectat: “Roșu” și “Negru”. Când se selectează "Negru " sau "Roșu", cartea se mută în sus pe ecran și este păstrată ca istoric. Ultimele cinci cărți din sesiunea jucătorului sunt păstrate în secțiunea Istoric.

Dacă jucătorul a ghicit culoarea cărții, o carte nouă apare în mijlocul ecranului, cu fața în jos și se aprinde intermitent în roșu și negru. Acest proces continuă până când jucătorul ghicește greșit. Ordinea cărților este aleatorie și jucătorul nu poate prezice culoarea următoarei cărți pe baza rezultatelor anterioare. Suma din câmpul “Sumă Gamble” este afișată în câmpul “Câștig”. Dacă jucătorul dorește să încheie jocul “Gamble”, activează butonul “Colectează”. Ecranul se închide și suma din câmpul “Câștig” este transferată în câmpul “Balanță”.

Dacă jucătorul nu ghicește culoarea cărții, jocul Gamble se termină, iar jucătorul pierde suma. Ecranul se închide. Suma din câmpul “Câștig” este pierdută, și nu se adaugă la Balanță.

Suma maximă câștigată care poate fi adusă în runda Gamble este menționată în Tabelul de plată.

Numărul de încercări Gamble este predefinit și configurat pentru fiecare joc. Numărul maxim de încercări poate varia între 1 și 5, în funcție de setările aplicate pentru fiecare joc.

Dacă jucătorul utilizează un computer desktop sau laptop, butoanele "Roșu" și "Negru" pot fi activate și apăsând tastele direcționale de pe tastatură: "⇒" pentru "Negru" și "⇐" pentru "Roșu".







## Comenzi Joc










Următoarele câmpuri apar pe ecranul slotului:









- “Balanță/Credit” – la activarea acestui câmp, jucătorul comută de la credit la valuta cu care a ales să se joace. Acest lucru este valabil și atunci când se face trecerea de la valută la credit. Activarea acestui buton este posibilă în toate etapele jocului;

- “Câștig” – acest câmp afișează suma totală câștigată din linii, la o rotație a rotelor. Dacă este activat butonul "Colectează" în timp ce este activă animația pentru sumă în creștere, animația se oprește și se afișează suma câștigată pentru această rotire a rotelor;
- Câmp Linie de Plată – acest câmp este situat sub role. Indică numărul liniei și suma câștigată de jucător din această combinație.

Următoarele butoane apar pe ecranul slotului:

| Buton   | Nume            | Descriere  |
|---|-----------------|--|
|    | Pariu           | Când este activat butonul "Pariu", se plasează un pariu. Dacă a fost câștigată o sumă mai devreme, aceasta este adăugată automat la soldul jucătorului.  |
|    | Stop Toate      | Când butonul “Stop Toate” este activat, toate rolele se opresc în același timp și butonul se schimbă în “Start” (în cazul în care nu există nicio combinație câștigătoare), și “Colectează” (în cazul în care există o combinație câștigătoare). După activarea butoanelor "Start" și "Pariu", rolele încep să se rotească, iar butonul "Pariu" se transformă în "Stop Toate". |
|  | Colectează      | La activarea butonului “Colectează” animația câștigurilor în creștere se oprește și în câmpul “Câștig” întreaga sumă câștigată este afișată, iar butonul primește statutul de “Pariu”.   |
|  | Start           | La activarea butonului “Start”, rolele încep rotirea. Jucătorul poate ține apăsat butonul pentru a activa funcția de Rotire Turbo, care mărește viteza de rotire a rotelor. Dacă a fost câștigată o sumă mai devreme, butonul "Pornire" este înlocuit cu butonul "Încasare".   |
|  | Încasare Câștig | După activarea butonului "Încasare Câștig", întreaga sumă câștigată este transferată din câmpul "Câștig" în câmpul "Sold".   |
|  | Gamble          | Atunci când este activat, deschide ecranul Gamble.   |

|   |                  |  |
|---|------------------|--|
|    | Setări           | La activare, jucătorul poate alege valoarea denominării. Valoarea nominală selectată în prezent este afișată aici.   |
|    | Tabel de plată   | Butonul “Tabel de plată” este situat în interiorul meniului “Setări”. Atunci când este activat, acest buton deschide regulile acestui joc.   |
|    | Ajutor           | “Ajutor” este localizat în interiorul meniului “Setări”. Atunci când este activat, acest buton deschide fișierul de ajutor.  |
|    | Setări autoplay  | "Setări autoplay" se află în meniul "Setări". De acolo jucătorul poate defini condițiile modului Autoplay.   |
|    | Setările jocului | "Setările jocului" se află în meniul "Setări". De acolo jucătorul poate activa/dezactiva "Modul mâna stânga" (doar pentru dispozitivele mobile) și "Muzică ambientală".                                      |
|   | Setări pariu     | "Setări pariu" se află în meniul "Setări". De acolo, jucătorul poate alege suma pariului, valoarea nominală și numărul de linii (numai pentru jocurile cu linii non-fixe).                                   |
|  | Valoare nominală | Afișează valoarea unui credit. Prin selectarea oricăreia dintre opțiunile posibile, jucătorul activează valoarea afișată. Când este activat, valori diferite sunt afișate pe el, iar jucătorul poate alege.  |
|  | Linii de plată   | Cu ajutorul acestor butoane, jucătorul poate alege dintre liniile active pe care este dispus să le folosească.   |
|  | Valoarea pariu   | Suma afișată pe fiecare buton "valoare pariu" reprezintă suma totală pentru toate liniile de pariu active în acest moment. Când este activat, valori diferite sunt afișate pe el, iar jucătorul poate alege. |
|  | Autoplay         | Când butonul “Autoplay” este activat, jocul intră în modul Autoplay.   |

|   |                                 |  |
|---|---------------------------------|--|
|    | Stop Auto                       | Când butonul “Stop Auto” este activat, modul de joc “Autoplay” se oprește. Butonul este activ doar atunci când jocul este în modul Autoplay.   |
|    | Ultimele Jocuri                 | Acest buton îi oferă jucătorului acces ușor la alte jocuri direct din jocul care se joacă în prezent.  |
|    | Joc Rapid                       | Acest buton reglează viteza de oprire a rolelor. Jocul acceptă 3 niveluri diferite de viteză de oprire.  |
|    | Controlul sunetului             | La activarea butonului, sunetul jocului este pornit/oprit, în funcție de starea sa anterioară.   |
|    | Controlul dimensiunii ecranului | La activarea butonului, ecranul fie se extinde, fie își reduce dimensiunea, în funcție de starea sa curentă. Acest buton este activat doar în varianta desktop.  |
|    | Meniu                           | Dând clic pe butonul "Meniu", jucătorul deschide meniul "Setări".  |
|   | Închide                         | Când este activat, acest buton readuce jucătorul la ecranul principal.   |
|  | Ieșire                          | Prin activarea acestui buton, jucătorul iese din joc. Butonul este inactiv atunci când rolele se rotesc, când jucătorul a câștigat și are opțiunea de a paria, în modul Pariere, și în timpul Rotirilor Gratuite și/sau a altor Funcții de Joc (dacă acestea sunt prezente în joc). Dacă o sumă este câștigată, atunci când se activează butonul, suma câștigată se adaugă la soldul jucătorului și jocul se închide. Jucătorul nu poate juca mai departe această ultimă sumă câștigată. |

În partea de jos a ecranului jocului, jucătorul poate vizualiza și numărul jocului și ceasul.

Toate valorile din tabelul de mai sus au doar caracter ilustrativ.

Dacă jucătorul utilizează un computer desktop sau laptop, apăsând tasta "Spațiu" pe tastatură poate determina pornirea sau oprirea rotirii rolelor, în funcție de starea actuală a jocului. De asemenea, mai poate și opri animația sumei în creștere, dacă aceasta este activă. Apăsând tasta "X" se deschid opțiunile pentru valoarea nominală. Jucătorul poate utiliza tastele "C", "V", "B" și "N" de pe tastatură pentru a selecta o anumită valoare nominală. Apăsând tasta "C", se selectează valoarea nominală cea

mai mică, apăsând tasta "V", se selectează următoarea valoare ș.a.m.d. Apăsând tastele "←" sau "⇒" se poate activa și butonul "Gamble". Apăsând tasta "Z" se deschid opțiunile pentru modul de Autoplay (dacă este activ). Jucătorul poate utiliza tastele "C", "V", "B" și "N" de pe tastatură pentru a selecta o anumită număr de rotiri. Jucătorul poate ieși din joc și apăsând simbolul " ," de pe tastatură. Când jucătorul se află în ecranul Setările Jocului, tastele rapide pentru miză și valoare nominală, precum și pentru Autoplay, sunt dezactivate.

## Reguli

- Castigurile sunt afisate în Tabel de plată.
- Premiile Scatter sunt independente de premiile pentru liniile de plată și sunt, de asemenea, adăugate la suma totală plătită.
- În cazul unor combinații câștigătoare multiple pe aceeași linie, este plătită combinația care aduce un profit mai mare pentru jucător.
- În cazul a două câștiguri diferite, cu un profit egal pe aceeași linie de plată, este plătită combinația mai lungă.
- Se adaugă câștiguri simultane pe diferite linii de câștig.
- Defecțiunile anulează toate câștigurile și pariurile.
- Pariu Min./Max: Configurable per Operator

## Bonusuri

Jocul oferă Monede Bonus și Funcția Imboldul Misterios.

### ○ MONEDE BONUS

Fiecare simbol "Monedă" are o anumită valoare monetară afișată pe acesta. Fiecare simbol "Monedă" poate atribui x0,5, x1, x2, x5, x10, x15, x25 înmulțit cu pariul total al jocului.

Dacă apare simbolul "Colectează" pe rola 5, valorile monedelor colectate se adaugă câștigului curent al jocului. Dacă nu este prezent niciun simbol "Colectează" pe ecran, nu va fi plătit niciun câștig din simbolurile "Monedă".

### ○ FUNCȚIA IMBOLDUL MISTERIOS

Funcția Imboldul Misterios se activează în mod misterios pe rola 5 doar în cazul în care se îndeplinesc simultan condițiile următoare: sunt prezente unul

sau mai multe simboluri "Monedă", nu există niciun simbol "Colectează" și nu există niciun câștig pe ecran.

Când este îmboldită rola 5, aceasta se deplasează în jos afișând noi simboluri pe ecran.

Imboldul rolei nu modifică câștigurile de linie și scatter ale jocului. Poate afișa o pușculiță pentru colectarea monedei/lor care ar putea fi prezentă/e în joc.

## Mod Învârtire Bonus

- În timpul jocului de bază, jucătorului îi pot fi oferite un anumit număr de învârtiri bonus din partea operatorului în mod obișnuit (apăsând butonul pariere nu este luat nimic din soldul jucătorului).
- Valoarea pariului și numărul de linii din Modul bonus învârtire sunt predeterminate și nu pot fi modificate de jucător.
- În timpul Modulului Învârtire Bonus nu poate fi activată funcția Jackpot Cards și nu există nicio contribuție la nivelurile jocului.

## Funcția Jackpot Cards

Jackpot Cards este o funcție care se activează aleatoriu și este disponibilă când se joacă orice joc care o conține.

Jackpot Cards este o funcție de joc cu patru niveluri. Fiecare nivel este ilustrat printr-o culoare de cărți de joc:

- TREFLĂ - Nivelul 1 (cea mai joasă valoare);
- CARO - Nivelul 2;
- CUPĂ - Nivelul 3;
- PICĂ - Nivelul 4 și cel mai înalt.

Fiecare valoare și valută pentru un nivel în Jackpot Cards este afișată pe partea dreaptă a simbolului de carte care îi corespunde.

Contribuția la fiecare nivel este calculată în baza unui procent din pariul jucătorului.

Nu se deduce nicio sumă din pariul jucătorului.

- DECLANȘARE

Funcția Jackpot Cards poate fi declanșată la întâmplare, după ce un joc individual este finalizat și toate câștigurile rezultate sunt colectate. Când Jackpot Cards este declanșat, jucătorului i se garantează în mod automat unul dintre nivelurile funcției.

Jackpot Cards se joacă peste jocul de bază și nu închide jocul de bază. Funcția de Joc Automat se oprește automat după activarea rundei Jackpot Cards. După finalizarea acesteia, jocul care se juca înainte de activarea funcției Jackpot Cards este reluat.

- **REGULI ȘI COMENZI**

Odată declanșat, jucătorul este dus în funcția jocului Jackpot Cards, unde este afișat un cadrul de selecție format din 12 cărți cu fața în jos. Jucătorul selectează niște cărți pe ecran până ce se vor afișa 3 cărți cu simboluri identice. Nivelul Jackpot Cards acordat este cel care corespunde simbolului afișat. Valoarea câștigului va corespunde sumei acumulate în momentul în care se dezvăluie ultimul simbol de aceeași culoare. Pentru a finaliza Jackpot Cards, jucătorul are opțiunea de a apăsa pe butonul "Colectează", adăugând astfel câștigurile funcției jocului soldului său total. Suma câștigată în runda Jackpot Cards nu poate fi utilizată în runda Gamble. Jucătorul are o șansă rezonabilă de a câștiga cel mai înalt nivel al funcției cu oricare dintre pariurile de calificare, de fiecare dată când intră în funcția jocului Jackpot Cards. Cu toate acestea, cu cât este mai mare pariul de calificare în jocul de bază, cu atât este mai mare șansa de a intra în funcția jocului și de a câștiga oricare dintre niveluri.

Pariuri de calificare: Configurable per Operator

- **CONEXIUNE LA INTERNET LENTĂ ȘI DECONECTARE**

O conexiune la Internet lentă ar putea provoca o întârziere și arăta valori acordate vechi.

Funcția Jackpot Cards susține recuperarea în caz de deconectare.

- **CÂȘTIGĂTORI**

Dacă este acordat oricare dintre câștigurile Jackpot Cards, toți jucătorii care joacă funcția vor fi notificați pe ecran cu privire la petrecerea evenimentului.

## **Înteruperi ale Jocului**

- **Recuperarea Completă a Jocului**

În cazul în care jocul este întrerupt din cauza pierderii unei conexiuni, la următoarea accesare a jocului de către jucător, jocul neterminat va fi automat reluat cu setările avute în momentul imediat de dinaintea întreruperii.

- Anularea jocului

În cazul în care jocul a fost anulat din cauze independente de jucător, momentul anulării este considerat finalul jocului. Orice sume acumulate vor fi returnate automat jucătorului.

## **Joc Responsabil**

- Instrucțiuni pentru folosirea funcției de autoplay

Atunci când este apăsat butonul "Autoplay", jocul intră în modul automat pentru un număr limitat de rotiri. În timpul funcției de Autoplay, numărul de rotiri rămase va scădea în interiorul butonului "Stop auto" și, odată atinsă valoarea zero, funcția de Autoplay se va încheia automat. Jucătorul poate, în orice moment, să dezactiveze funcția de Autoplay apăsând butonul "Stop auto".

## **Procentul de Plată a Jucătorului**

Câștigul mediu pentru jucător în acest joc este 95.88%.

20 Golden Coins v: 1.0.0.r



## Slot Video 20 Hot Blast

[Introducere](#)

[Cum să Pariți](#)

[Funcție Gamble](#)

[Comenzi Joc](#)

[Reguli](#)

[Mod Învârtire Bonus](#)

[Funcția Jackpot Cards](#)

[Înteruperi ale Jocului](#)

[Joc Responsabil](#)

[Procentul de Plată a Jucătorului](#)

### Introducere

Slotul video 20 Hot Blast este un joc cu 5 role și 20 linii fixed. Slotul este format din 11 simboluri - dintre care 1 este Wild, iar 1 este Scatter. Toate combinațiile câștigătoare sunt plătite de la stânga la dreapta, cu excepția simbolului Scatter. Acest joc mecanic este un joc tip "cascade" și jucătorul poate câștiga până la 10 cascade per pariu.

### Cum să Pariți

- Miza se plasează apăsând butonul "Start", sau oricare dintre Butoanele pentru miză.
- Prin butonul "Setări" jucătorul accesează un ecran unde poate să deschidă Tabelul de plată și pagina de ajutor și să gestioneze:
  - - valoarea nominală;
  - - liniile de plată active (în cazul jocurilor fără linii fixe);
  - - mărimea pariului.

Dacă jucătorul utilizează un computer desktop sau un laptop, butoanele pentru miză mai pot fi activate și apăsând următoarele taste de pe tastatură: "C", "V", "B", "N" și "M". Apăsând tasta "C", se plasează miza cea mai mică, apăsând tasta "V", se plasează următoarea miză ș.a.m.d.

### Funcție Gamble

În cazul unui câștig, jucătorului îi este dată posibilitatea de a accesa runda Gamble prin apăsarea butonului "Gamble".

Funcția Gamble se activează când ecranul Gamble este deschis și cartea din mijlocul ecranului este cu fața în jos și se aprinde intermitent în roșu și negru. Eticheta “Încercări Gamble Rămase” arată numărul de încercări pe care jucătorul le are pentru acest joc. Eticheta “Sumă Gamble” arată suma pe care jucătorul ar dori să o dubleze în jocul Gamble. Eticheta “Gamble Pentru Câștig” arată suma pe care un jucător o poate câștiga dacă ghicește culoarea cărții. Există două butoane de selectat: “Roșu” și “Negru”. Când se selectează "Negru " sau "Roșu", cartea se mută în sus pe ecran și este păstrată ca istoric. Ultimele cinci cărți din sesiunea jucătorului sunt păstrate în secțiunea Istoric.

Dacă jucătorul a ghicit culoarea cărții, o carte nouă apare în mijlocul ecranului, cu fața în jos și se aprinde intermitent în roșu și negru. Acest proces continuă până când jucătorul ghicește greșit. Ordinea cărților este aleatorie și jucătorul nu poate prezice culoarea următoarei cărți pe baza rezultatelor anterioare. Suma din câmpul “Sumă Gamble” este afișată în câmpul “Câștig”. Dacă jucătorul dorește să încheie jocul “Gamble”, activează butonul “Colectează”. Ecranul se închide și suma din câmpul “Câștig” este transferată în câmpul “Balanță”.

Dacă jucătorul nu ghicește culoarea cărții, jocul Gamble se termină, iar jucătorul pierde suma. Ecranul se închide. Suma din câmpul “Câștig” este pierdută, și nu se adaugă la Balanță.

Suma maximă câștigată care poate fi adusă în runda Gamble este menționată în Tabelul de plată.

Numărul de încercări Gamble este predefinit și configurat pentru fiecare joc. Numărul maxim de încercări poate varia între 1 și 5, în funcție de setările aplicate pentru fiecare joc.

Dacă jucătorul utilizează un computer desktop sau laptop, butoanele "Roșu" și "Negru" pot fi activate și apăsând tastele direcționale de pe tastatură: "⇒" pentru "Negru" și "⇐" pentru "Roșu".







## Comenzi Joc











Următoarele câmpuri apar pe ecranul slotului:









- “Balanță/Credit” – la activarea acestui câmp, jucătorul comută de la credit la valuta cu care a ales să se joace. Acest lucru este valabil și atunci când se face trecerea de la valută la credit. Activarea acestui buton este posibilă în toate etapele jocului;

- “Câștig” – acest câmp afișează suma totală câștigată din linii, la o rotație a rotelor. Dacă este activat butonul "Colectează" în timp ce este activă animația pentru sumă în creștere, animația se oprește și se afișează suma câștigată pentru această rotire a rotelor;
- Câmp Linie de Plată – acest câmp este situat sub role. Indică numărul liniei și suma câștigată de jucător din această combinație.

Următoarele butoane apar pe ecranul slotului:

| Buton   | Nume            | Descriere  |
|---|-----------------|--|
|    | Pariu           | Când este activat butonul "Pariu", se plasează un pariu. Dacă a fost câștigată o sumă mai devreme, aceasta este adăugată automat la soldul jucătorului.  |
|    | Stop Toate      | Când butonul “Stop Toate” este activat, toate rolele se opresc în același timp și butonul se schimbă în “Start” (în cazul în care nu există nicio combinație câștigătoare), și “Colectează” (în cazul în care există o combinație câștigătoare). După activarea butoanelor "Start" și "Pariu", rolele încep să se rotească, iar butonul "Pariu" se transformă în "Stop Toate". |
|  | Colectează      | La activarea butonului “Colectează” animația câștigurilor în creștere se oprește și în câmpul “Câștig” întreaga sumă câștigată este afișată, iar butonul primește statutul de “Pariu”.   |
|  | Start           | La activarea butonului “Start”, rolele încep rotirea. Jucătorul poate ține apăsat butonul pentru a activa funcția de Rotire Turbo, care mărește viteza de rotire a rotelor. Dacă a fost câștigată o sumă mai devreme, butonul "Pornire" este înlocuit cu butonul "Încasare".   |
|  | Încasare Câștig | După activarea butonului "Încasare Câștig", întreaga sumă câștigată este transferată din câmpul "Câștig" în câmpul "Sold".   |
|  | Gamble          | Atunci când este activat, deschide ecranul Gamble.   |

|   |                  |  |
|---|------------------|--|
|    | Setări           | La activare, jucătorul poate alege valoarea denominării. Valoarea nominală selectată în prezent este afișată aici.   |
|    | Tabel de plată   | Butonul “Tabel de plată” este situat în interiorul meniului “Setări”. Atunci când este activat, acest buton deschide regulile acestui joc.   |
|    | Ajutor           | “Ajutor” este localizat în interiorul meniului “Setări”. Atunci când este activat, acest buton deschide fișierul de ajutor.  |
|    | Setări autoplay  | "Setări autoplay" se află în meniul "Setări". De acolo jucătorul poate defini condițiile modului Autoplay.   |
|    | Setările jocului | "Setările jocului" se află în meniul "Setări". De acolo jucătorul poate activa/dezactiva "Modul mâna stânga" (doar pentru dispozitivele mobile) și "Muzică ambientală".                                      |
|   | Setări pariu     | "Setări pariu" se află în meniul "Setări". De acolo, jucătorul poate alege suma pariului, valoarea nominală și numărul de linii (numai pentru jocurile cu linii non-fixe).                                   |
|  | Valoare nominală | Afișează valoarea unui credit. Prin selectarea oricăreia dintre opțiunile posibile, jucătorul activează valoarea afișată. Când este activat, valori diferite sunt afișate pe el, iar jucătorul poate alege.  |
|  | Linii de plată   | Cu ajutorul acestor butoane, jucătorul poate alege dintre liniile active pe care este dispus să le folosească.   |
|  | Valoarea pariu   | Suma afișată pe fiecare buton "valoare pariu" reprezintă suma totală pentru toate liniile de pariu active în acest moment. Când este activat, valori diferite sunt afișate pe el, iar jucătorul poate alege. |
|  | Autoplay         | Când butonul “Autoplay” este activat, jocul intră în modul Autoplay.   |

|   |                                 |  |
|---|---------------------------------|--|
|    | Stop Auto                       | Când butonul “Stop Auto” este activat, modul de joc “Autoplay” se oprește. Butonul este activ doar atunci când jocul este în modul Autoplay.   |
|    | Ultimele Jocuri                 | Acest buton îi oferă jucătorului acces ușor la alte jocuri direct din jocul care se joacă în prezent.  |
|    | Joc Rapid                       | Acest buton reglează viteza de oprire a rolelor. Jocul acceptă 3 niveluri diferite de viteză de oprire.  |
|    | Controlul sunetului             | La activarea butonului, sunetul jocului este pornit/oprit, în funcție de starea sa anterioară.   |
|    | Controlul dimensiunii ecranului | La activarea butonului, ecranul fie se extinde, fie își reduce dimensiunea, în funcție de starea sa curentă. Acest buton este activat doar în varianta desktop.  |
|    | Meniu                           | Dând clic pe butonul "Meniu", jucătorul deschide meniul "Setări".  |
|   | Închide                         | Când este activat, acest buton readuce jucătorul la ecranul principal.   |
|  | Ieșire                          | Prin activarea acestui buton, jucătorul iese din joc. Butonul este inactiv atunci când rolele se rotesc, când jucătorul a câștigat și are opțiunea de a paria, în modul Pariere, și în timpul Rotirilor Gratuite și/sau a altor Funcții de Joc (dacă acestea sunt prezente în joc). Dacă o sumă este câștigată, atunci când se activează butonul, suma câștigată se adaugă la soldul jucătorului și jocul se închide. Jucătorul nu poate juca mai departe această ultimă sumă câștigată. |

În partea de jos a ecranului jocului, jucătorul poate vizualiza și numărul jocului și ceasul.

Toate valorile din tabelul de mai sus au doar caracter ilustrativ.

Dacă jucătorul utilizează un computer desktop sau laptop, apăsând tasta "Spațiu" pe tastatură poate determina pornirea sau oprirea rotirii rolelor, în funcție de starea actuală a jocului. De asemenea, mai poate și opri animația sumei în creștere, dacă aceasta este activă. Apăsând tasta "X" se deschid opțiunile pentru valoarea nominală. Jucătorul poate utiliza tastele "C", "V", "B" și "N" de pe tastatură pentru a selecta o anumită valoare nominală. Apăsând tasta "C", se selectează valoarea nominală cea

mai mică, apăsând tasta "V", se selectează următoarea valoare ș.a.m.d. Apăsând tastele "←" sau "→" se poate activa și butonul "Gamble". Apăsând tasta "Z" se deschid opțiunile pentru modul de Autoplay (dacă este activ). Jucătorul poate utiliza tastele "C", "V", "B" și "N" de pe tastatură pentru a selecta o anumită număr de rotiri. Jucătorul poate ieși din joc și apăsând simbolul " ," de pe tastatură. Când jucătorul se află în ecranul Setările Jocului, tastele rapide pentru miză și valoare nominală, precum și pentru Autoplay, sunt dezactivate.

## Reguli

- Castigurile sunt afisate în Tabel de plată.
- Premiile Scatter sunt independente de premiile pentru liniile de plată și sunt, de asemenea, adăugate la suma totală plătită.
- În timpul fiecărui joc de bază, după ce apar pe ecran combinații câștigătoare, toate premiile sunt plătite și toate simbolurile câștigătoare dispar. Pozițiile goale de pe role sunt umplute, apoi, cu simbolurile de deasupra lor. Dacă apar noi combinații câștigătoare pe ecran, după umplerea pozițiilor goale, acestea sunt înmulțite cu Multiplicatorul Toppling Reels, care pornește de la x2 și crește cu 1 la fiecare Funcție Toppling Reels consecutivă. Toate combinațiile câștigătoare noi sunt plătite. Funcția Toppling Reels continuă până când nu mai sunt combinații câștigătoare formate pe ecran pentru un număr maxim de 10 cascade pe pariu.
- Se adaugă câștiguri simultane pe diferite linii de câștig.
- Defecțiunile anulează toate câștigurile și pariurile.
- Pariu Min./Max: Configurabile per Operator

## Mod Învârtire Bonus

- În timpul jocului de bază, jucătorului îi pot fi oferite un anumit număr de învârtiri bonus din partea operatorului în mod obișnuit (apăsând butonul pariere nu este luat nimic din soldul jucătorului).
- Valoarea pariului și numărul de linii din Modul bonus învârtire sunt predeterminate și nu pot fi modificate de jucător.
- În timpul Modulului Învârtire Bonus nu poate fi activată funcția Jackpot Cards și nu există nicio contribuție la nivelurile jocului.

## Funcția Jackpot Cards

Jackpot Cards este o funcție care se activează aleatoriu și este disponibilă când se joacă orice joc care o conține.

Jackpot Cards este o funcție de joc cu patru niveluri. Fiecare nivel este ilustrat printr-o culoare de cărți de joc:

- TREFLĂ - Nivelul 1 (cea mai joasă valoare);
- CARO - Nivelul 2;
- CUPĂ - Nivelul 3;
- PICĂ - Nivelul 4 și cel mai înalt.

Fiecare valoare și valută pentru un nivel în Jackpot Cards este afișată pe partea dreaptă a simbolului de carte care îi corespunde.

Contribuția la fiecare nivel este calculată în baza unui procent din pariul jucătorului. Nu se deduce nicio sumă din pariul jucătorului.

- DECLANȘARE

Funcția Jackpot Cards poate fi declanșată la întâmplare, după ce un joc individual este finalizat și toate câștigurile rezultate sunt colectate. Când Jackpot Cards este declanșat, jucătorului i se garantează în mod automat unul dintre nivelurile funcției. Jackpot Cards se joacă peste jocul de bază și nu încheie jocul de bază. Funcția de Joc Automat se oprește automat după activarea rundei Jackpot Cards. După finalizarea acesteia, jocul care se juca înainte de activarea funcției Jackpot Cards este reluat.

- REGULI ȘI COMENZI

Odată declanșat, jucătorul este dus în funcția jocului Jackpot Cards, unde este afișat un cadrul de selecție format din 12 cărți cu fața în jos. Jucătorul selectează niște cărți pe ecran până ce se vor afișa 3 cărți cu simboluri identice. Nivelul Jackpot Cards acordat este cel care corespunde simbolului afișat. Valoarea câștigului va corespunde sumei acumulate în momentul în care se dezvăluie ultimul simbol de aceeași culoare. Pentru a finaliza Jackpot Cards, jucătorul are opțiunea de a apăsa pe butonul "Colectează", adăugând astfel câștigurile funcției jocului soldului său total. Suma câștigată în runda Jackpot Cards nu poate fi utilizată în runda Gamble. Jucătorul are o șansă rezonabilă de a câștiga cel mai înalt nivel al funcției cu oricare dintre pariurile de calificare, de fiecare dată când intră în funcția jocului Jackpot Cards. Cu toate acestea, cu cât este mai mare pariul de calificare în jocul de bază, cu



atât este mai mare șansa de a intra în funcția jocului și de a câștiga oricare dintre niveluri.

Pariuri de calificare: Configurable per Operator

- CONEXIUNE LA INTERNET LENTĂ ȘI DECONECTARE

O conexiune la Internet lentă ar putea provoca o întârziere și arăta valori acordate vechi.

Funcția Jackpot Cards susține recuperarea în caz de deconectare.

- CÂȘTIGĂTORI

Dacă este acordat oricare dintre câștigurile Jackpot Cards, toți jucătorii care joacă funcția vor fi notificați pe ecran cu privire la petrecerea evenimentului.

## Înteruperi ale Jocului

- Recuperarea Completă a Jocului

În cazul în care jocul este întrerupt din cauza pierderii unei conexiuni, la următoarea accesare a jocului de către jucător, jocul neterminat va fi automat reluat cu setările avute în momentul imediat de dinaintea întreruperii.

- Anularea jocului

În cazul în care jocul a fost anulat din cauze independente de jucător, momentul anulării este considerat finalul jocului. Orice sume acumulate vor fi returnate automat jucătorului.

## Joc Responsabil

- Instrucțiuni pentru folosirea funcției de autoplay

Atunci când este apăsat butonul "Autoplay", jocul intră în modul automat pentru un număr limitat de rotiri. În timpul funcției de Autoplay, numărul de rotiri rămase va scădea în interiorul butonului "Stop auto" și, odată atinsă valoarea zero, funcția de Autoplay se va încheia automat. Jucătorul poate, în orice moment, să dezactiveze funcția de Autoplay apăsând butonul "Stop auto".



## **Procentul de Plată a Jucătorului**

Câștigul mediu pentru jucător în acest joc este 95.87%.

20 Hot Blast v: 1.2.0.r

## Slot Video 20 Joker Reels

[Introducere](#)

[Cum să Pariați](#)

[Funcție Gamble](#)

[Comenzi Joc](#)

[Reguli](#)

[Mod Învârtire Bonus](#)

[Funcția Jackpot Cards](#)

[Înteruperi ale Jocului](#)

[Joc Responsabil](#)

[Procentul de Plată a Jucătorului](#)

### Introducere

Slotul video 20 Joker Reels este un joc cu 5 role și 20 linii fixed. Slotul este format din 10 simboluri - dintre care 1 este Wild, iar 1 este Scatter. Toate combinațiile câștigătoare sunt plătite de la stânga la dreapta, cu excepția simbolului Scatter.

### Cum să Pariați

- Miza se plasează apăsând butonul "Start", sau oricare dintre Butoanele pentru miză.
- Prin butonul "Setări" jucătorul accesează un ecran unde poate să deschidă Tabelul de plată și pagina de ajutor și să gestioneze:
  - - valoarea nominală;
  - - liniile de plată active (în cazul jocurilor fără linii fixe);
  - - mărimea pariului.

Dacă jucătorul utilizează un computer desktop sau un laptop, butoanele pentru miză mai pot fi activate și apăsând următoarele taste de pe tastatură: "C", "V", "B", "N" și "M". Apăsând tasta "C", se plasează miza cea mai mică, apăsând tasta "V", se plasează următoarea miză ș.a.m.d.

### Funcție Gamble

În cazul unui câștig, jucătorului îi este dată posibilitatea de a accesa runda Gamble prin apăsarea butonului "Gamble".

Funcția Gamble se activează când ecranul Gamble este deschis și cartea din mijlocul ecranului este cu fața în jos și se aprinde intermitent în roșu și negru. Eticheta “Încercări Gamble Rămase” arată numărul de încercări pe care jucătorul le are pentru acest joc. Eticheta “Sumă Gamble” arată suma pe care jucătorul ar dori să o dubleze în jocul Gamble. Eticheta “Gamble Pentru Câștig” arată suma pe care un jucător o poate câștiga dacă ghicește culoarea cărții. Există două butoane de selectat: “Roșu” și “Negru”. Când se selectează "Negru" sau "Roșu", cartea se mută în sus pe ecran și este păstrată ca istoric. Ultimele cinci cărți din sesiunea jucătorului sunt păstrate în secțiunea Istoric.

Dacă jucătorul a ghicit culoarea cărții, o carte nouă apare în mijlocul ecranului, cu fața în jos și se aprinde intermitent în roșu și negru. Acest proces continuă până când jucătorul ghicește greșit. Ordinea cărților este aleatorie și jucătorul nu poate prezice culoarea următoarei cărți pe baza rezultatelor anterioare. Suma din câmpul “Sumă Gamble” este afișată în câmpul “Câștig”. Dacă jucătorul dorește să încheie jocul “Gamble”, activează butonul “Colectează”. Ecranul se închide și suma din câmpul “Câștig” este transferată în câmpul “Balanță”.

Dacă jucătorul nu ghicește culoarea cărții, jocul Gamble se termină, iar jucătorul pierde suma. Ecranul se închide. Suma din câmpul “Câștig” este pierdută, și nu se adaugă la Balanță.

Suma maximă câștigată care poate fi adusă în runda Gamble este menționată în Tabelul de plată.

Numărul de încercări Gamble este predefinit și configurat pentru fiecare joc. Numărul maxim de încercări poate varia între 1 și 5, în funcție de setările aplicate pentru fiecare joc.

Dacă jucătorul utilizează un computer desktop sau laptop, butoanele "Roșu" și "Negru" pot fi activate și apăsând tastele direcționale de pe tastatură: "⇒" pentru "Negru" și "⇐" pentru "Roșu".







## Comenzi Joc











Următoarele câmpuri apar pe ecranul slotului:









- “Balanță/Credit” – la activarea acestui câmp, jucătorul comută de la credit la valuta cu care a ales să se joace. Acest lucru este valabil și atunci când se face trecerea de la valută la credit. Activarea acestui buton este posibilă în toate etapele jocului;

- “Câștig” – acest câmp afișează suma totală câștigată din linii, la o rotație a rotelor. Dacă este activat butonul "Colectează" în timp ce este activă animația pentru sumă în creștere, animația se oprește și se afișează suma câștigată pentru această rotire a rotelor;
- Câmp Linie de Plată – acest câmp este situat sub role. Indică numărul liniei și suma câștigată de jucător din această combinație.

Următoarele butoane apar pe ecranul slotului:

| Buton   | Nume            | Descriere  |
|---|-----------------|--|
|    | Pariu           | Când este activat butonul "Pariu", se plasează un pariu. Dacă a fost câștigată o sumă mai devreme, aceasta este adăugată automat la soldul jucătorului.  |
|    | Stop Toate      | Când butonul “Stop Toate” este activat, toate rolele se opresc în același timp și butonul se schimbă în “Start” (în cazul în care nu există nicio combinație câștigătoare), și “Colectează” (în cazul în care există o combinație câștigătoare). După activarea butoanelor "Start" și "Pariu", rolele încep să se rotească, iar butonul "Pariu" se transformă în "Stop Toate". |
|  | Colectează      | La activarea butonului “Colectează” animația câștigurilor în creștere se oprește și în câmpul “Câștig” întreaga sumă câștigată este afișată, iar butonul primește statutul de “Pariu”.   |
|  | Start           | La activarea butonului “Start”, rolele încep rotirea. Jucătorul poate ține apăsat butonul pentru a activa funcția de Rotire Turbo, care mărește viteza de rotire a rotelor. Dacă a fost câștigată o sumă mai devreme, butonul "Pornire" este înlocuit cu butonul "Încasare".   |
|  | Încasare Câștig | După activarea butonului "Încasare Câștig", întreaga sumă câștigată este transferată din câmpul "Câștig" în câmpul "Sold".   |
|  | Gamble          | Atunci când este activat, deschide ecranul Gamble.   |

|   |                  |  |
|---|------------------|--|
|    | Setări           | La activare, jucătorul poate alege valoarea denominării. Valoarea nominală selectată în prezent este afișată aici.   |
|    | Tabel de plată   | Butonul “Tabel de plată” este situat în interiorul meniului “Setări”. Atunci când este activat, acest buton deschide regulile acestui joc.   |
|    | Ajutor           | “Ajutor” este localizat în interiorul meniului “Setări”. Atunci când este activat, acest buton deschide fișierul de ajutor.  |
|    | Setări autoplay  | "Setări autoplay" se află în meniul "Setări". De acolo jucătorul poate defini condițiile modului Autoplay.   |
|    | Setările jocului | "Setările jocului" se află în meniul "Setări". De acolo jucătorul poate activa/dezactiva "Modul mâna stânga" (doar pentru dispozitivele mobile) și "Muzică ambientală".                                      |
|   | Setări pariu     | "Setări pariu" se află în meniul "Setări". De acolo, jucătorul poate alege suma pariului, valoarea nominală și numărul de linii (numai pentru jocurile cu linii non-fixe).                                   |
|  | Valoare nominală | Afișează valoarea unui credit. Prin selectarea oricăreia dintre opțiunile posibile, jucătorul activează valoarea afișată. Când este activat, valori diferite sunt afișate pe el, iar jucătorul poate alege.  |
|  | Linii de plată   | Cu ajutorul acestor butoane, jucătorul poate alege dintre liniile active pe care este dispus să le folosească.   |
|  | Valoarea pariu   | Suma afișată pe fiecare buton "valoare pariu" reprezintă suma totală pentru toate liniile de pariu active în acest moment. Când este activat, valori diferite sunt afișate pe el, iar jucătorul poate alege. |
|  | Autoplay         | Când butonul “Autoplay” este activat, jocul intră în modul Autoplay.   |

|   |                                 |  |
|---|---------------------------------|--|
|    | Stop Auto                       | Când butonul “Stop Auto” este activat, modul de joc “Autoplay” se oprește. Butonul este activ doar atunci când jocul este în modul Autoplay.   |
|    | Ultimele Jocuri                 | Acest buton îi oferă jucătorului acces ușor la alte jocuri direct din jocul care se joacă în prezent.  |
|    | Joc Rapid                       | Acest buton reglează viteza de oprire a rolelor. Jocul acceptă 3 niveluri diferite de viteză de oprire.  |
|    | Controlul sunetului             | La activarea butonului, sunetul jocului este pornit/oprit, în funcție de starea sa anterioară.   |
|    | Controlul dimensiunii ecranului | La activarea butonului, ecranul fie se extinde, fie își reduce dimensiunea, în funcție de starea sa curentă. Acest buton este activat doar în varianta desktop.  |
|    | Meniu                           | Dând clic pe butonul "Meniu", jucătorul deschide meniul "Setări".  |
|   | Închide                         | Când este activat, acest buton readuce jucătorul la ecranul principal.   |
|  | Ieșire                          | Prin activarea acestui buton, jucătorul iese din joc. Butonul este inactiv atunci când rolele se rotesc, când jucătorul a câștigat și are opțiunea de a paria, în modul Pariere, și în timpul Rotirilor Gratuite și/sau a altor Funcții de Joc (dacă acestea sunt prezente în joc). Dacă o sumă este câștigată, atunci când se activează butonul, suma câștigată se adaugă la soldul jucătorului și jocul se închide. Jucătorul nu poate juca mai departe această ultimă sumă câștigată. |

În partea de jos a ecranului jocului, jucătorul poate vizualiza și numărul jocului și ceasul.

Toate valorile din tabelul de mai sus au doar caracter ilustrativ.

Dacă jucătorul utilizează un computer desktop sau laptop, apăsând tasta "Spațiu" pe tastatură poate determina pornirea sau oprirea rotirii rolelor, în funcție de starea actuală a jocului. De asemenea, mai poate și opri animația sumei în creștere, dacă aceasta este activă. Apăsând tasta "X" se deschid opțiunile pentru valoarea nominală. Jucătorul poate utiliza tastele "C", "V", "B" și "N" de pe tastatură pentru a selecta o anumită valoare nominală. Apăsând tasta "C", se selectează valoarea nominală cea

mai mică, apăsând tasta "V", se selectează următoarea valoare ș.a.m.d. Apăsând tastele "←" sau "⇒" se poate activa și butonul "Gamble". Apăsând tasta "Z" se deschid opțiunile pentru modul de Autoplay (dacă este activ). Jucătorul poate utiliza tastele "C", "V", "B" și "N" de pe tastatură pentru a selecta o anumită număr de rotiri. Jucătorul poate ieși din joc și apăsând simbolul " ," de pe tastatură. Când jucătorul se află în ecranul Setările Jocului, tastele rapide pentru miză și valoare nominală, precum și pentru Autoplay, sunt dezactivate.

## Reguli

- Castigurile sunt afisate în Tabel de plată.
- Premiile Scatter sunt independente de premiile pentru liniile de plată și sunt, de asemenea, adăugate la suma totală plătită.
- Se adaugă câștiguri simultane pe diferite linii de câștig.
- Defecțiunile anulează toate câștigurile și pariurile.
- Pariu Min./Max: Configurabile per Operator

## Mod Învârtire Bonus

- În timpul jocului de bază, jucătorului îi pot fi oferite un anumit număr de învârtiri bonus din partea operatorului în mod obișnuit (apăsând butonul pariere nu este luat nimic din soldul jucătorului).
- Valoarea pariului și numărul de linii din Modul bonus învârtire sunt predeterminate și nu pot fi modificate de jucător.
- În timpul Modulului Învârtire Bonus nu poate fi activată funcția Jackpot Cards și nu există nicio contribuție la nivelurile jocului.

## Funcția Jackpot Cards

Jackpot Cards este o funcție care se activează aleatoriu și este disponibilă când se joacă orice joc care o conține.

Jackpot Cards este o funcție de joc cu patru niveluri. Fiecare nivel este ilustrat printr-o culoare de cărți de joc:

- TREFLĂ - Nivelul 1 (cea mai joasă valoare);
- CARO - Nivelul 2;
- CUPĂ - Nivelul 3;
- PICĂ - Nivelul 4 și cel mai înalt.

Fiecare valoare și valută pentru un nivel în Jackpot Cards este afișată pe partea dreaptă a simbolului de carte care îi corespunde.

Contribuția la fiecare nivel este calculată în baza unui procent din pariul jucătorului. Nu se deduce nicio sumă din pariul jucătorului.

- DECLANȘARE

Funcția Jackpot Cards poate fi declanșată la întâmplare, după ce un joc individual este finalizat și toate câștigurile rezultate sunt colectate. Când Jackpot Cards este declanșat, jucătorului i se garantează în mod automat unul dintre nivelurile funcției. Jackpot Cards se joacă peste jocul de bază și nu încheie jocul de bază. Funcția de Joc Automat se oprește automat după activarea rundei Jackpot Cards. După finalizarea acesteia, jocul care se juca înainte de activarea funcției Jackpot Cards este reluat.

- REGULI ȘI COMENZI

Odată declanșat, jucătorul este dus în funcția jocului Jackpot Cards, unde este afișat un cadrul de selecție format din 12 cărți cu fața în jos. Jucătorul selectează niște cărți pe ecran până ce se vor afișa 3 cărți cu simboluri identice. Nivelul Jackpot Cards acordat este cel care corespunde simbolului afișat. Valoarea câștigului va corespunde sumei acumulate în momentul în care se dezvăluie ultimul simbol de aceeași culoare. Pentru a finaliza Jackpot Cards, jucătorul are opțiunea de a apăsa pe butonul "Colectează", adăugând astfel câștigurile funcției jocului soldului său total. Suma câștigată în runda Jackpot Cards nu poate fi utilizată în runda Gamble. Jucătorul are o șansă rezonabilă de a câștiga cel mai înalt nivel al funcției cu oricare dintre pariurile de calificare, de fiecare dată când intră în funcția jocului Jackpot Cards. Cu toate acestea, cu cât este mai mare pariul de calificare în jocul de bază, cu atât este mai mare șansa de a intra în funcția jocului și de a câștiga oricare dintre niveluri.

Pariuri de calificare: Configurable per Operator

- CONEXIUNE LA INTERNET LENTĂ ȘI DECONNECTARE

O conexiune la Internet lentă ar putea provoca o întârziere și arăta valori acordate vechi.

Funcția Jackpot Cards susține recuperarea în caz de deconectare.

- CÂȘTIGĂTORI



Dacă este acordat oricare dintre câștigurile Jackpot Cards, toți jucătorii care joacă funcția vor fi notificați pe ecran cu privire la petrecerea evenimentului.

## Întreruperi ale Jocului

- Recuperarea Completă a Jocului

În cazul în care jocul este întrerupt din cauza pierderii unei conexiuni, la următoarea accesare a jocului de către jucător, jocul neterminat va fi automat reluat cu setările avute în momentul imediat de dinaintea întreruperii.

- Anularea jocului

În cazul în care jocul a fost anulat din cauze independente de jucător, momentul anulării este considerat finalul jocului. Orice sume acumulate vor fi returnate automat jucătorului.

## Joc Responsabil

- Instrucțiuni pentru folosirea funcției de autoplay

Atunci când este apăsat butonul "Autoplay", jocul intră în modul automat pentru un număr limitat de rotiri. În timpul funcției de Autoplay, numărul de rotiri rămase va scădea în interiorul butonului "Stop auto" și, odată atinsă valoarea zero, funcția de Autoplay se va încheia automat. Jucătorul poate, în orice moment, să dezactiveze funcția de Autoplay apăsând butonul "Stop auto".

## Procentul de Plată a Jucătorului

Câștigul mediu pentru jucător în acest joc este 95.82%.

20 Joker Reels v: 1.4.0.r

# Slot Video 20 Power Hot

[Introducere](#)

[Cum să Pariți](#)

[Funcție Gamble](#)

[Comenzi Joc](#)

[Reguli](#)

[Mod Învârtire Bonus](#)

[Funcția Jackpot Cards](#)

[Înteruperi ale Jocului](#)

[Joc Responsabil](#)

[Procentul de Plată a Jucătorului](#)

## Introducere

Slotul video 20 Power Hot este un joc cu 5 role și 20 linii fixed. Slotul este format din 8 simboluri - dintre care 1 este Wild, iar 1 este Scatter. Toate combinațiile câștigătoare sunt plătite de la stânga la dreapta, cu excepția simbolului Scatter.

## Cum să Pariți

- Miza se plasează apăsând butonul "Start", sau oricare dintre Butoanele pentru miză.
- Prin butonul "Setări" jucătorul accesează un ecran unde poate să deschidă Tabelul de plată și pagina de ajutor și să gestioneze:
  - - valoarea nominală;
  - - liniile de plată active (în cazul jocurilor fără linii fixe);
  - - mărimea pariului.

Dacă jucătorul utilizează un computer desktop sau un laptop, butoanele pentru miză mai pot fi activate și apăsând următoarele taste de pe tastatură: "C", "V", "B", "N" și "M". Apăsând tasta "C", se plasează miza cea mai mică, apăsând tasta "V", se plasează următoarea miză ș.a.m.d.

## Funcție Gamble

În cazul unui câștig, jucătorului îi este dată posibilitatea de a accesa runda Gamble prin apăsarea butonului "Gamble".

Funcția Gamble se activează când ecranul Gamble este deschis și cartea din mijlocul ecranului este cu fața în jos și se aprinde intermitent în roșu și negru. Eticheta “Încercări Gamble Rămase” arată numărul de încercări pe care jucătorul le are pentru acest joc. Eticheta “Sumă Gamble” arată suma pe care jucătorul ar dori să o dubleze în jocul Gamble. Eticheta “Gamble Pentru Câștig” arată suma pe care un jucător o poate câștiga dacă ghicește culoarea cărții. Există două butoane de selectat: “Roșu” și “Negru”. Când se selectează "Negru" sau "Roșu", cartea se mută în sus pe ecran și este păstrată ca istoric. Ultimele cinci cărți din sesiunea jucătorului sunt păstrate în secțiunea Istoric.

Dacă jucătorul a ghicit culoarea cărții, o carte nouă apare în mijlocul ecranului, cu fața în jos și se aprinde intermitent în roșu și negru. Acest proces continuă până când jucătorul ghicește greșit. Ordinea cărților este aleatorie și jucătorul nu poate prezice culoarea următoarei cărți pe baza rezultatelor anterioare. Suma din câmpul “Sumă Gamble” este afișată în câmpul “Câștig”. Dacă jucătorul dorește să încheie jocul “Gamble”, activează butonul “Colectează”. Ecranul se închide și suma din câmpul “Câștig” este transferată în câmpul “Balanță”.

Dacă jucătorul nu ghicește culoarea cărții, jocul Gamble se termină, iar jucătorul pierde suma. Ecranul se închide. Suma din câmpul “Câștig” este pierdută, și nu se adaugă la Balanță.

Suma maximă câștigată care poate fi adusă în runda Gamble este menționată în Tabelul de plată.

Numărul de încercări Gamble este predefinit și configurat pentru fiecare joc. Numărul maxim de încercări poate varia între 1 și 5, în funcție de setările aplicate pentru fiecare joc.

Dacă jucătorul utilizează un computer desktop sau laptop, butoanele "Roșu" și "Negru" pot fi activate și apăsând tastele direcționale de pe tastatură: "⇒" pentru "Negru" și "⇐" pentru "Roșu".







## Comenzi Joc

Următoarele câmpuri apar pe ecranul slotului:









- “Balanță/Credit” – la activarea acestui câmp, jucătorul comută de la credit la valuta cu care a ales să se joace. Acest lucru este valabil și atunci când se face trecerea de la valută la credit. Activarea acestui buton este posibilă în toate etapele jocului;

- “Câștig” – acest câmp afișează suma totală câștigată din linii, la o rotație a rotelor. Dacă este activat butonul "Colectează" în timp ce este activă animația pentru sumă în creștere, animația se oprește și se afișează suma câștigată pentru această rotire a rotelor;
- Câmp Linie de Plată – acest câmp este situat sub role. Indică numărul liniei și suma câștigată de jucător din această combinație.

Următoarele butoane apar pe ecranul slotului:

| Buton   | Nume            | Descriere  |
|---|-----------------|--|
|    | Pariu           | Când este activat butonul "Pariu", se plasează un pariu. Dacă a fost câștigată o sumă mai devreme, aceasta este adăugată automat la soldul jucătorului.  |
|    | Stop Toate      | Când butonul “Stop Toate” este activat, toate rolele se opresc în același timp și butonul se schimbă în “Start” (în cazul în care nu există nicio combinație câștigătoare), și “Colectează” (în cazul în care există o combinație câștigătoare). După activarea butoanelor "Start" și "Pariu", rolele încep să se rotească, iar butonul "Pariu" se transformă în "Stop Toate". |
|  | Colectează      | La activarea butonului “Colectează” animația câștigurilor în creștere se oprește și în câmpul “Câștig” întreaga sumă câștigată este afișată, iar butonul primește statutul de “Pariu”.   |
|  | Start           | La activarea butonului “Start”, rolele încep rotirea. Jucătorul poate ține apăsat butonul pentru a activa funcția de Rotire Turbo, care mărește viteza de rotire a rotelor. Dacă a fost câștigată o sumă mai devreme, butonul "Pornire" este înlocuit cu butonul "Încasare".   |
|  | Încasare Câștig | După activarea butonului "Încasare Câștig", întreaga sumă câștigată este transferată din câmpul "Câștig" în câmpul "Sold".   |
|  | Gamble          | Atunci când este activat, deschide ecranul Gamble.   |

|   |                  |  |
|---|------------------|--|
|    | Setări           | La activare, jucătorul poate alege valoarea denominării. Valoarea nominală selectată în prezent este afișată aici.   |
|    | Tabel de plată   | Butonul “Tabel de plată” este situat în interiorul meniului “Setări”. Atunci când este activat, acest buton deschide regulile acestui joc.   |
|    | Ajutor           | “Ajutor” este localizat în interiorul meniului “Setări”. Atunci când este activat, acest buton deschide fișierul de ajutor.  |
|    | Setări autoplay  | "Setări autoplay" se află în meniul "Setări". De acolo jucătorul poate defini condițiile modului Autoplay.   |
|    | Setările jocului | "Setările jocului" se află în meniul "Setări". De acolo jucătorul poate activa/dezactiva "Modul mâna stânga" (doar pentru dispozitivele mobile) și "Muzică ambientală".                                      |
|   | Setări pariu     | "Setări pariu" se află în meniul "Setări". De acolo, jucătorul poate alege suma pariului, valoarea nominală și numărul de linii (numai pentru jocurile cu linii non-fixe).                                   |
|  | Valoare nominală | Afișează valoarea unui credit. Prin selectarea oricăreia dintre opțiunile posibile, jucătorul activează valoarea afișată. Când este activat, valori diferite sunt afișate pe el, iar jucătorul poate alege.  |
|  | Linii de plată   | Cu ajutorul acestor butoane, jucătorul poate alege dintre liniile active pe care este dispus să le folosească.   |
|  | Valoarea pariu   | Suma afișată pe fiecare buton "valoare pariu" reprezintă suma totală pentru toate liniile de pariu active în acest moment. Când este activat, valori diferite sunt afișate pe el, iar jucătorul poate alege. |
|  | Autoplay         | Când butonul “Autoplay” este activat, jocul intră în modul Autoplay.   |

|   |                                 |  |
|---|---------------------------------|--|
|    | Stop Auto                       | Când butonul “Stop Auto” este activat, modul de joc “Autoplay” se oprește. Butonul este activ doar atunci când jocul este în modul Autoplay.   |
|    | Ultimele Jocuri                 | Acest buton îi oferă jucătorului acces ușor la alte jocuri direct din jocul care se joacă în prezent.  |
|    | Joc Rapid                       | Acest buton reglează viteza de oprire a rolelor. Jocul acceptă 3 niveluri diferite de viteză de oprire.  |
|    | Controlul sunetului             | La activarea butonului, sunetul jocului este pornit/oprit, în funcție de starea sa anterioară.   |
|    | Controlul dimensiunii ecranului | La activarea butonului, ecranul fie se extinde, fie își reduce dimensiunea, în funcție de starea sa curentă. Acest buton este activat doar în varianta desktop.  |
|    | Meniu                           | Dând clic pe butonul "Meniu", jucătorul deschide meniul "Setări".  |
|   | Închide                         | Când este activat, acest buton readuce jucătorul la ecranul principal.   |
|  | Ieșire                          | Prin activarea acestui buton, jucătorul iese din joc. Butonul este inactiv atunci când rolele se rotesc, când jucătorul a câștigat și are opțiunea de a paria, în modul Pariere, și în timpul Rotirilor Gratuite și/sau a altor Funcții de Joc (dacă acestea sunt prezente în joc). Dacă o sumă este câștigată, atunci când se activează butonul, suma câștigată se adaugă la soldul jucătorului și jocul se închide. Jucătorul nu poate juca mai departe această ultimă sumă câștigată. |

În partea de jos a ecranului jocului, jucătorul poate vizualiza și numărul jocului și ceasul.

Toate valorile din tabelul de mai sus au doar caracter ilustrativ.

Dacă jucătorul utilizează un computer desktop sau laptop, apăsând tasta "Spațiu" pe tastatură poate determina pornirea sau oprirea rotirii rolelor, în funcție de starea actuală a jocului. De asemenea, mai poate și opri animația sumei în creștere, dacă aceasta este activă. Apăsând tasta "X" se deschid opțiunile pentru valoarea nominală. Jucătorul poate utiliza tastele "C", "V", "B" și "N" de pe tastatură pentru a selecta o anumită valoare nominală. Apăsând tasta "C", se selectează valoarea nominală cea

mai mică, apăsând tasta "V", se selectează următoarea valoare ș.a.m.d. Apăsând tastele "←" sau "→" se poate activa și butonul "Gamble". Apăsând tasta "Z" se deschid opțiunile pentru modul de Autoplay (dacă este activ). Jucătorul poate utiliza tastele "C", "V", "B" și "N" de pe tastatură pentru a selecta o anumită număr de rotiri. Jucătorul poate ieși din joc și apăsând simbolul " ," de pe tastatură. Când jucătorul se află în ecranul Setările Jocului, tastele rapide pentru miză și valoare nominală, precum și pentru Autoplay, sunt dezactivate.

## Reguli

- Castigurile sunt afisate în Tabel de plată.
- Premiile Scatter sunt independente de premiile pentru liniile de plată și sunt, de asemenea, adăugate la suma totală plătită.
- În cazul unor combinații câștigătoare multiple pe aceeași linie, este plătită combinația care aduce un profit mai mare pentru jucător.
- În cazul a două câștiguri diferite, cu un profit egal pe aceeași linie de plată, este plătită combinația mai lungă.
- Se adaugă câștiguri simultane pe diferite linii de câștig.
- Defecțiunile anulează toate câștigurile și pariurile.
- Pariu Min./Max: Configurable per Operator

## Mod Învârtire Bonus

- În timpul jocului de bază, jucătorului îi pot fi oferite un anumit număr de învârtiri bonus din partea operatorului în mod obișnuit (apăsând butonul pariere nu este luat nimic din soldul jucătorului).
- Valoarea pariului și numărul de linii din Modul bonus învârtire sunt predeterminate și nu pot fi modificate de jucător.
- În timpul Modulului Învârtire Bonus nu poate fi activată funcția Jackpot Cards și nu există nicio contribuție la nivelurile jocului.

## Funcția Jackpot Cards

Jackpot Cards este o funcție care se activează aleatoriu și este disponibilă când se joacă orice joc care o conține.

Jackpot Cards este o funcție de joc cu patru niveluri. Fiecare nivel este ilustrat printr-o culoare de cărți de joc:

- TREFLĂ - Nivelul 1 (cea mai joasă valoare);
- CARO - Nivelul 2;
- CUPĂ - Nivelul 3;
- PICĂ - Nivelul 4 și cel mai înalt.

Fiecare valoare și valută pentru un nivel în Jackpot Cards este afișată pe partea dreaptă a simbolului de carte care îi corespunde.

Contribuția la fiecare nivel este calculată în baza unui procent din pariul jucătorului. Nu se deduce nicio sumă din pariul jucătorului.

- DECLANȘARE

Funcția Jackpot Cards poate fi declanșată la întâmplare, după ce un joc individual este finalizat și toate câștigurile rezultate sunt colectate. Când Jackpot Cards este declanșat, jucătorului i se garantează în mod automat unul dintre nivelurile funcției. Jackpot Cards se joacă peste jocul de bază și nu încheie jocul de bază. Funcția de Joc Automat se oprește automat după activarea rundei Jackpot Cards. După finalizarea acesteia, jocul care se juca înainte de activarea funcției Jackpot Cards este reluat.

- REGULI ȘI COMENZI

Odată declanșat, jucătorul este dus în funcția jocului Jackpot Cards, unde este afișat un cadru de selecție format din 12 cărți cu fața în jos. Jucătorul selectează niște cărți pe ecran până ce se vor afișa 3 cărți cu simboluri identice. Nivelul Jackpot Cards acordat este cel care corespunde simbolului afișat. Valoarea câștigului va corespunde sumei acumulate în momentul în care se dezvăluie ultimul simbol de aceeași culoare. Pentru a finaliza Jackpot Cards, jucătorul are opțiunea de a apăsa pe butonul "Colectează", adăugând astfel câștigurile funcției jocului soldului său total. Suma câștigată în runda Jackpot Cards nu poate fi utilizată în runda Gamble. Jucătorul are o șansă rezonabilă de a câștiga cel mai înalt nivel al funcției cu oricare dintre pariurile de calificare, de fiecare dată când intră în funcția jocului Jackpot Cards. Cu toate acestea, cu cât este mai mare pariul de calificare în jocul de bază, cu atât este mai mare șansa de a intra în funcția jocului și de a câștiga oricare dintre niveluri.

Pariuri de calificare: Configurable per Operator

- CONEXIUNE LA INTERNET LENTĂ ȘI DECONECTARE



O conexiune la Internet lentă ar putea provoca o întârziere și arăta valori acordate vechi.

Funcția Jackpot Cards susține recuperarea în caz de deconectare.

- **CÂȘTIGĂTORI**

Dacă este acordat oricare dintre câștigurile Jackpot Cards, toți jucătorii care joacă funcția vor fi notificați pe ecran cu privire la petrecerea evenimentului.

## **Înteruperi ale Jocului**

- **Recuperarea Completă a Jocului**

În cazul în care jocul este întrerupt din cauza pierderii unei conexiuni, la următoarea accesare a jocului de către jucător, jocul neterminat va fi automat reluat cu setările avute în momentul imediat de dinaintea întreruperii.

- **Anularea jocului**

În cazul în care jocul a fost anulat din cauze independente de jucător, momentul anulării este considerat finalul jocului. Orice sume acumulate vor fi returnate automat jucătorului.

## **Joc Responsabil**

- **Instrucțiuni pentru folosirea funcției de autoplay**

Atunci când este apăsat butonul "Autoplay", jocul intră în modul automat pentru un număr limitat de rotiri. În timpul funcției de Autoplay, numărul de rotiri rămase va scădea în interiorul butonului "Stop auto" și, odată atinsă valoarea zero, funcția de Autoplay se va încheia automat. Jucătorul poate, în orice moment, să dezactiveze funcția de Autoplay apăsând butonul "Stop auto".

## **Procentul de Plată a Jucătorului**

Câștigul mediu pentru jucător în acest joc este 96.44%.

20 Power Hot v: 1.0.0.r

# Slot Video 20 Super Hot

[Introducere](#)

[Cum să Pariți](#)

[Funcție Gamble](#)

[Comenzi Joc](#)

[Reguli](#)

[Mod Învârtire Bonus](#)

[Funcția Jackpot Cards](#)

[Înteruperi ale Jocului](#)

[Joc Responsabil](#)

[Procentul de Plată a Jucătorului](#)

## Introducere

Slotul video 20 Super Hot este un joc cu 5 role și 20 linii fixed. Slotul este format din 8 simboluri - dintre care 1 este Wild, iar 1 este Scatter. Toate combinațiile câștigătoare sunt plătite de la stânga la dreapta, cu excepția simbolului Scatter.

## Cum să Pariți

- Miza se plasează apăsând butonul "Start", sau oricare dintre Butoanele pentru miză.
- Prin butonul "Setări" jucătorul accesează un ecran unde poate să deschidă Tabelul de plată și pagina de ajutor și să gestioneze:
  - - valoarea nominală;
  - - liniile de plată active (în cazul jocurilor fără linii fixe);
  - - mărimea pariului.

Dacă jucătorul utilizează un computer desktop sau un laptop, butoanele pentru miză mai pot fi activate și apăsând următoarele taste de pe tastatură: "C", "V", "B", "N" și "M". Apăsând tasta "C", se plasează miza cea mai mică, apăsând tasta "V", se plasează următoarea miză ș.a.m.d.

## Funcție Gamble

În cazul unui câștig, jucătorului îi este dată posibilitatea de a accesa runda Gamble prin apăsarea butonului "Gamble".

Funcția Gamble se activează când ecranul Gamble este deschis și cartea din mijlocul ecranului este cu fața în jos și se aprinde intermitent în roșu și negru. Eticheta “Încercări Gamble Rămase” arată numărul de încercări pe care jucătorul le are pentru acest joc. Eticheta “Sumă Gamble” arată suma pe care jucătorul ar dori să o dubleze în jocul Gamble. Eticheta “Gamble Pentru Câștig” arată suma pe care un jucător o poate câștiga dacă ghicește culoarea cărții. Există două butoane de selectat: “Roșu” și “Negru”. Când se selectează "Negru" sau "Roșu", cartea se mută în sus pe ecran și este păstrată ca istoric. Ultimele cinci cărți din sesiunea jucătorului sunt păstrate în secțiunea Istoric.

Dacă jucătorul a ghicit culoarea cărții, o carte nouă apare în mijlocul ecranului, cu fața în jos și se aprinde intermitent în roșu și negru. Acest proces continuă până când jucătorul ghicește greșit. Ordinea cărților este aleatorie și jucătorul nu poate prezice culoarea următoarei cărți pe baza rezultatelor anterioare. Suma din câmpul “Sumă Gamble” este afișată în câmpul “Câștig”. Dacă jucătorul dorește să încheie jocul “Gamble”, activează butonul “Colectează”. Ecranul se închide și suma din câmpul “Câștig” este transferată în câmpul “Balanță”.

Dacă jucătorul nu ghicește culoarea cărții, jocul Gamble se termină, iar jucătorul pierde suma. Ecranul se închide. Suma din câmpul “Câștig” este pierdută, și nu se adaugă la Balanță.

Suma maximă câștigată care poate fi adusă în runda Gamble este menționată în Tabelul de plată.

Numărul de încercări Gamble este predefinit și configurat pentru fiecare joc. Numărul maxim de încercări poate varia între 1 și 5, în funcție de setările aplicate pentru fiecare joc.

Dacă jucătorul utilizează un computer desktop sau laptop, butoanele "Roșu" și "Negru" pot fi activate și apăsând tastele direcționale de pe tastatură: "⇒" pentru "Negru" și "⇐" pentru "Roșu".







## Comenzi Joc











Următoarele câmpuri apar pe ecranul slotului:









- “Balanță/Credit” – la activarea acestui câmp, jucătorul comută de la credit la valuta cu care a ales să se joace. Acest lucru este valabil și atunci când se face trecerea de la valută la credit. Activarea acestui buton este posibilă în toate etapele jocului;

- “Câștig” – acest câmp afișează suma totală câștigată din linii, la o rotație a roletelor. Dacă este activat butonul "Colectează" în timp ce este activă animația pentru sumă în creștere, animația se oprește și se afișează suma câștigată pentru această rotire a roletelor;
- Câmp Linie de Plată – acest câmp este situat sub role. Indică numărul liniei și suma câștigată de jucător din această combinație.

Următoarele butoane apar pe ecranul slotului:

| Buton   | Nume            | Descriere  |
|---|-----------------|--|
|    | Pariu           | Când este activat butonul "Pariu", se plasează un pariu. Dacă a fost câștigată o sumă mai devreme, aceasta este adăugată automat la soldul jucătorului.  |
|    | Stop Toate      | Când butonul “Stop Toate” este activat, toate rolele se opresc în același timp și butonul se schimbă în “Start” (în cazul în care nu există nicio combinație câștigătoare), și “Colectează” (în cazul în care există o combinație câștigătoare). După activarea butoanelor "Start" și "Pariu", rolele încep să se rotească, iar butonul "Pariu" se transformă în "Stop Toate". |
|  | Colectează      | La activarea butonului “Colectează” animația câștigurilor în creștere se oprește și în câmpul “Câștig” întreaga sumă câștigată este afișată, iar butonul primește statutul de “Pariu”.   |
|  | Start           | La activarea butonului “Start”, rolele încep rotirea. Jucătorul poate ține apăsat butonul pentru a activa funcția de Rotire Turbo, care mărește viteza de rotire a roletelor. Dacă a fost câștigată o sumă mai devreme, butonul "Pornire" este înlocuit cu butonul "Încasare".   |
|  | Încasare Câștig | După activarea butonului "Încasare Câștig", întreaga sumă câștigată este transferată din câmpul "Câștig" în câmpul "Sold".   |
|  | Gamble          | Atunci când este activat, deschide ecranul Gamble.   |

|   |                  |  |
|---|------------------|--|
|    | Setări           | La activare, jucătorul poate alege valoarea denominării. Valoarea nominală selectată în prezent este afișată aici.   |
|    | Tabel de plată   | Butonul “Tabel de plată” este situat în interiorul meniului “Setări”. Atunci când este activat, acest buton deschide regulile acestui joc.   |
|    | Ajutor           | “Ajutor” este localizat în interiorul meniului “Setări”. Atunci când este activat, acest buton deschide fișierul de ajutor.  |
|    | Setări autoplay  | "Setări autoplay" se află în meniul "Setări". De acolo jucătorul poate defini condițiile modului Autoplay.   |
|    | Setările jocului | "Setările jocului" se află în meniul "Setări". De acolo jucătorul poate activa/dezactiva "Modul mâna stânga" (doar pentru dispozitivele mobile) și "Muzică ambientală".                                      |
|   | Setări pariu     | "Setări pariu" se află în meniul "Setări". De acolo, jucătorul poate alege suma pariului, valoarea nominală și numărul de linii (numai pentru jocurile cu linii non-fixe).                                   |
|  | Valoare nominală | Afișează valoarea unui credit. Prin selectarea oricăreia dintre opțiunile posibile, jucătorul activează valoarea afișată. Când este activat, valori diferite sunt afișate pe el, iar jucătorul poate alege.  |
|  | Linii de plată   | Cu ajutorul acestor butoane, jucătorul poate alege dintre liniile active pe care este dispus să le folosească.   |
|  | Valoarea pariu   | Suma afișată pe fiecare buton "valoare pariu" reprezintă suma totală pentru toate liniile de pariu active în acest moment. Când este activat, valori diferite sunt afișate pe el, iar jucătorul poate alege. |
|  | Autoplay         | Când butonul “Autoplay” este activat, jocul intră în modul Autoplay.   |

|   |                                 |  |
|---|---------------------------------|--|
|    | Stop Auto                       | Când butonul “Stop Auto” este activat, modul de joc “Autoplay” se oprește. Butonul este activ doar atunci când jocul este în modul Autoplay.   |
|    | Ultimele Jocuri                 | Acest buton îi oferă jucătorului acces ușor la alte jocuri direct din jocul care se joacă în prezent.  |
|    | Joc Rapid                       | Acest buton reglează viteza de oprire a rolurilor. Jocul acceptă 3 niveluri diferite de viteză de oprire.  |
|    | Controlul sunetului             | La activarea butonului, sunetul jocului este pornit/oprit, în funcție de starea sa anterioară.   |
|    | Controlul dimensiunii ecranului | La activarea butonului, ecranul fie se extinde, fie își reduce dimensiunea, în funcție de starea sa curentă. Acest buton este activat doar în varianta desktop.  |
|    | Meniu                           | Dând clic pe butonul "Meniu", jucătorul deschide meniul "Setări".  |
|   | Închide                         | Când este activat, acest buton readuce jucătorul la ecranul principal.   |
|  | Ieșire                          | Prin activarea acestui buton, jucătorul iese din joc. Butonul este inactiv atunci când rolele se rotesc, când jucătorul a câștigat și are opțiunea de a paria, în modul Pariere, și în timpul Rotirilor Gratuite și/sau a altor Funcții de Joc (dacă acestea sunt prezente în joc). Dacă o sumă este câștigată, atunci când se activează butonul, suma câștigată se adaugă la soldul jucătorului și jocul se închide. Jucătorul nu poate juca mai departe această ultimă sumă câștigată. |

În partea de jos a ecranului jocului, jucătorul poate vizualiza și numărul jocului și ceasul.

Toate valorile din tabelul de mai sus au doar caracter ilustrativ.

Dacă jucătorul utilizează un computer desktop sau laptop, apăsând tasta "Spațiu" pe tastatură poate determina pornirea sau oprirea rotirii rolurilor, în funcție de starea actuală a jocului. De asemenea, mai poate și opri animația sumei în creștere, dacă aceasta este activă. Apăsând tasta "X" se deschid opțiunile pentru valoarea nominală. Jucătorul poate utiliza tastele "C", "V", "B" și "N" de pe tastatură pentru a selecta o anumită valoare nominală. Apăsând tasta "C", se selectează valoarea nominală cea

mai mică, apăsând tasta "V", se selectează următoarea valoare ș.a.m.d. Apăsând tastele "←" sau "→" se poate activa și butonul "Gamble". Apăsând tasta "Z" se deschid opțiunile pentru modul de Autoplay (dacă este activ). Jucătorul poate utiliza tastele "C", "V", "B" și "N" de pe tastatură pentru a selecta o anumită număr de rotiri. Jucătorul poate ieși din joc și apăsând simbolul " ," de pe tastatură. Când jucătorul se află în ecranul Setările Jocului, tastele rapide pentru miză și valoare nominală, precum și pentru Autoplay, sunt dezactivate.

## Reguli

- Castigurile sunt afisate în Tabel de plată.
- Premiile Scatter sunt independente de premiile pentru liniile de plată și sunt, de asemenea, adăugate la suma totală plătită.
- În cazul unor combinații câștigătoare multiple pe aceeași linie, este plătită combinația care aduce un profit mai mare pentru jucător.
- În cazul a două câștiguri diferite, cu un profit egal pe aceeași linie de plată, este plătită combinația mai lungă.
- Se adaugă câștiguri simultane pe diferite linii de câștig.
- Defecțiunile anulează toate câștigurile și pariurile.
- Pariu Min./Max: Configurable per Operator

## Mod Învârtire Bonus

- În timpul jocului de bază, jucătorului îi pot fi oferite un anumit număr de învârtiri bonus din partea operatorului în mod obișnuit (apăsând butonul pariere nu este luat nimic din soldul jucătorului).
- Valoarea pariului și numărul de linii din Modul bonus învârtire sunt predeterminate și nu pot fi modificate de jucător.
- În timpul Modulului Învârtire Bonus nu poate fi activată funcția Jackpot Cards și nu există nicio contribuție la nivelurile jocului.

## Funcția Jackpot Cards

Jackpot Cards este o funcție care se activează aleatoriu și este disponibilă când se joacă orice joc care o conține.

Jackpot Cards este o funcție de joc cu patru niveluri. Fiecare nivel este ilustrat printr-o culoare de cărți de joc:

- TREFLĂ - Nivelul 1 (cea mai joasă valoare);



- CARO - Nivelul 2;
- CUPĂ - Nivelul 3;
- PICĂ - Nivelul 4 și cel mai înalt.

Fiecare valoare și valută pentru un nivel în Jackpot Cards este afișată pe partea dreaptă a simbolului de carte care îi corespunde.

Contribuția la fiecare nivel este calculată în baza unui procent din pariul jucătorului. Nu se deduce nicio sumă din pariul jucătorului.

- DECLANȘARE

Funcția Jackpot Cards poate fi declanșată la întâmplare, după ce un joc individual este finalizat și toate câștigurile rezultate sunt colectate. Când Jackpot Cards este declanșat, jucătorului i se garantează în mod automat unul dintre nivelurile funcției. Jackpot Cards se joacă peste jocul de bază și nu încheie jocul de bază. Funcția de Joc Automat se oprește automat după activarea rundei Jackpot Cards. După finalizarea acesteia, jocul care se juca înainte de activarea funcției Jackpot Cards este reluat.

- REGULI ȘI COMENZI

Odată declanșat, jucătorul este dus în funcția jocului Jackpot Cards, unde este afișat un cadrul de selecție format din 12 cărți cu fața în jos. Jucătorul selectează niște cărți pe ecran până ce se vor afișa 3 cărți cu simboluri identice. Nivelul Jackpot Cards acordat este cel care corespunde simbolului afișat. Valoarea câștigului va corespunde sumei acumulate în momentul în care se dezvăluie ultimul simbol de aceeași culoare. Pentru a finaliza Jackpot Cards, jucătorul are opțiunea de a apăsa pe butonul "Colectează", adăugând astfel câștigurile funcției jocului soldului său total. Suma câștigată în runda Jackpot Cards nu poate fi utilizată în runda Gamble. Jucătorul are o șansă rezonabilă de a câștiga cel mai înalt nivel al funcției cu oricare dintre pariurile de calificare, de fiecare dată când intră în funcția jocului Jackpot Cards. Cu toate acestea, cu cât este mai mare pariul de calificare în jocul de bază, cu atât este mai mare șansa de a intra în funcția jocului și de a câștiga oricare dintre niveluri.

Pariuri de calificare: Configurable per Operator

- CONEXIUNE LA INTERNET LENTĂ ȘI DECONECTARE



O conexiune la Internet lentă ar putea provoca o întârziere și arăta valori acordate vechi.

Funcția Jackpot Cards susține recuperarea în caz de deconectare.

- **CÂȘTIGĂTORI**

Dacă este acordat oricare dintre câștigurile Jackpot Cards, toți jucătorii care joacă funcția vor fi notificați pe ecran cu privire la petrecerea evenimentului.

## **Înteruperi ale Jocului**

- **Recuperarea Completă a Jocului**

În cazul în care jocul este întrerupt din cauza pierderii unei conexiuni, la următoarea accesare a jocului de către jucător, jocul neterminat va fi automat reluat cu setările avute în momentul imediat de dinaintea întreruperii.

- **Anularea jocului**

În cazul în care jocul a fost anulat din cauze independente de jucător, momentul anulării este considerat finalul jocului. Orice sume acumulate vor fi returnate automat jucătorului.

## **Joc Responsabil**

- **Instrucțiuni pentru folosirea funcției de autoplay**

Atunci când este apăsat butonul "Autoplay", jocul intră în modul automat pentru un număr limitat de rotiri. În timpul funcției de Autoplay, numărul de rotiri rămase va scădea în interiorul butonului "Stop auto" și, odată atinsă valoarea zero, funcția de Autoplay se va încheia automat. Jucătorul poate, în orice moment, să dezactiveze funcția de Autoplay apăsând butonul "Stop auto".

## **Procentul de Plată a Jucătorului**

Câștigul mediu pentru jucător în acest joc este 95.79%.

20 Super Hot v: 1.5.0.r

## Slot Video 27 Eternal Hot

[Introducere](#)

[Cum să Pariati](#)

[Funcție Gamble](#)

[Comenzi Joc](#)

[Reguli](#)

[Bonusuri](#)

[Mod Învârtire Bonus](#)

[Funcția Jackpot Cards](#)

[Înteruperi ale Jocului](#)

[Joc Responsabil](#)

[Procentul de Plată a Jucătorului](#)

### Introducere

Slotul video 27 Eternal Hot este un joc cu 3 role. Slotul este format din 11 simboluri - dintre care 1 este Wild, iar 1 este Scatter.

Reel Ways Pay sunt 27.

Pariul pentru Reel Ways Pay este 10.

Combi-nații câștigătoare pot conține numai un singur simbol într-o poziție activată din fiecare rolă consecutivă. Combi-nații câștigătoare sunt plătite de la stânga la dreapta, pe role adiacente, pe poziții activate, începând cu cea mai din stânga rolă.

### Cum să Pariati

- Miza se plasează apăsând butonul "Start", sau oricare dintre Butoanele pentru miză.
- Prin butonul "Setări" jucătorul accesează un ecran unde poate să deschidă Tabelul de plată și pagina de ajutor și să gestioneze:
  - - valoarea nominală;
  - - Reel Ways Pay active (în cazul jocurilor fără Reel Ways Pay fixe);
  - - mărimea pariului.

Dacă jucătorul utilizează un computer desktop sau un laptop, butoanele pentru miză mai pot fi activate și apăsând următoarele taste de pe tastatură: "C", "V", "B", "N" și "M". Apăsând tasta "C", se plasează miza cea mai mică, apăsând tasta "V", se plasează următoarea miză ș.a.m.d.

## Funcție Gamble

În cazul unui câștig, jucătorului îi este dată posibilitatea de a accesa runda Gamble prin apăsarea butonului “Gamble”.

Funcția Gamble se activează când ecranul Gamble este deschis și cartea din mijlocul ecranului este cu fața în jos și se aprinde intermitent în roșu și negru. Eticheta “Încercări Gamble Rămase” arată numărul de încercări pe care jucătorul le are pentru acest joc. Eticheta “Sumă Gamble” arată suma pe care jucătorul ar dori să o dubleze în jocul Gamble. Eticheta “Gamble Pentru Câștig” arată suma pe care un jucător o poate câștiga dacă ghicește culoarea cărții. Există două butoane de selectat: “Roșu” și “Negru”. Când se selectează "Negru " sau "Roșu", cartea se mută în sus pe ecran și este păstrată ca istoric. Ultimele cinci cărți din sesiunea jucătorului sunt păstrate în secțiunea Istoric.

Dacă jucătorul a ghicit culoarea cărții, o carte nouă apare în mijlocul ecranului, cu fața în jos și se aprinde intermitent în roșu și negru. Acest proces continuă până când jucătorul ghicește greșit. Ordinea cărților este aleatorie și jucătorul nu poate prezice culoarea următoarei cărți pe baza rezultatelor anterioare. Suma din câmpul “Sumă Gamble” este afișată în câmpul “Câștig”. Dacă jucătorul dorește să încheie jocul “Gamble”, activează butonul “Colectează”. Ecranul se închide și suma din câmpul “Câștig” este transferată în câmpul “Balanță”.

Dacă jucătorul nu ghicește culoarea cărții, jocul Gamble se termină, iar jucătorul pierde suma. Ecranul se închide. Suma din câmpul “Câștig” este pierdută, și nu se adaugă la Balanță.

Suma maximă câștigată care poate fi adusă în runda Gamble este menționată în Tabelul de plată.

Numărul de încercări Gamble este predefinit și configurat pentru fiecare joc. Numărul maxim de încercări poate varia între 1 și 5, în funcție de setările aplicate pentru fiecare joc.





Dacă jucătorul utilizează un computer desktop sau laptop, butoanele "Roșu" și "Negru" pot fi activate și apăsând tastele direcționale de pe tastatură: " " pentru "Negru" și " " pentru "Roșu”.











## Comenzi Joc











Următoarele câmpuri apar pe ecranul slotului:

- “Balanță/Credit” – la activarea acestui câmp, jucătorul comută de la credit la valuta cu care a ales să se joace. Acest lucru este valabil și atunci când se face trecerea de la valută la credit. Activarea acestui buton este posibilă în toate etapele jocului;
- “Câștig” – acest câmp afișează suma totală câștigată la o rotație a rozelor. Dacă este activat butonul "Colectează" în timp ce este activă animația pentru sumă în creștere, animația se oprește și se afișează suma câștigată pentru această rotire a rozelor;
- Câmp Simboluri câștigătoare – acest câmp este situat sub role. Arată numărul de combinații câștigătoare pentru un anumit simbol și suma pe care a câștigat-o jucătorul din acele combinații.

Următoarele butoane apar pe ecranul slotului:

| Buton   | Nume       | Descriere  |
|---|------------|--|
|    | Pariu      | Când este activat butonul "Pariu", se plasează un pariu. Dacă a fost câștigată o sumă mai devreme, aceasta este adăugată automat la soldul jucătorului.  |
|  | Stop Toate | Când butonul “Stop Toate” este activat, toate rolele se opresc în același timp și butonul se schimbă în “Start” (în cazul în care nu există nicio combinație câștigătoare), și “Colectează” (în cazul în care există o combinație câștigătoare). După activarea butoanelor "Start" și "Pariu", rolele încep să se rotească, iar butonul "Pariu" se transformă în "Stop Toate". |
|  | Colectează | La activarea butonului “Colectează” animația câștigurilor în creștere se oprește și în câmpul “Câștig” întreaga sumă câștigată este afișată, iar butonul primește statutul de “Pariu”.   |
|  | Start      | La activarea butonului “Start”, rolele încep rotirea. Jucătorul poate ține apăsat butonul pentru a activa funcția de Rotire Turbo, care mărește viteza de rotire a rozelor. Dacă a fost câștigată o sumă mai devreme, butonul "Pornire" este înlocuit cu butonul "Încasare".   |

|   |                  |   |
|---|------------------|---|
|    | Încasare Câștig  | După activarea butonului "Încasare Câștig", întreaga sumă câștigată este transferată din câmpul "Câștig" în câmpul "Sold".  |
|    | Gamble           | Atunci când este activat, deschide ecranul Gamble.  |
|    | Setări           | La activare, jucătorul poate alege valoarea denominării. Valoarea nominală selectată în prezent este afișată aici.  |
|    | Tabel de plată   | Butonul "Tabel de plată" este situat în interiorul meniului "Setări". Atunci când este activat, acest buton deschide regulile acestui joc.  |
|    | Ajutor           | "Ajutor" este localizat în interiorul meniului "Setări". Atunci când este activat, acest buton deschide fișierul de ajutor.   |
|   | Setări autoplay  | "Setări autoplay" se află în meniul "Setări". De acolo jucătorul poate defini condițiile modului Autoplay.  |
|  | Setările jocului | "Setările jocului" se află în meniul "Setări". De acolo jucătorul poate activa/dezactiva "Modul mâna stânga" (doar pentru dispozitivele mobile) și "Muzică ambientală".                                     |
|  | Setări pariu     | "Setări pariu" se află în meniul "Setări". De acolo, jucătorul poate alege suma pariului, valoarea nominală și numărul de linii (numai pentru jocurile cu linii non-fixe).                                  |
|  | Valoare nominală | Afișează valoarea unui credit. Prin selectarea oricăreia dintre opțiunile posibile, jucătorul activează valoarea afișată. Când este activat, valori diferite sunt afișate pe el, iar jucătorul poate alege. |
|  | Reel Ways Pay    | Cu ajutorul acestor butoane, jucătorul poate alege dintre Reel Ways Pay pe care este dispus să le folosească.   |

|   |                                 |  |
|---|---------------------------------|--|
|    | Valoarea pariu                  | Suma afișată pe fiecare buton "valoare pariu" reprezintă suma totală pentru toate Reel Ways Pay active în acest moment. Când este activat, valori diferite sunt afișate pe el, iar jucătorul poate alege.  |
|    | Autoplay                        | Când butonul "Autoplay" este activat, jocul intră în modul Autoplay.   |
|    | Stop Auto                       | Când butonul "Stop Auto" este activat, modul de joc "Autoplay" se oprește. Butonul este activ doar atunci când jocul este în modul Autoplay.   |
|    | Ultimele Jocuri                 | Acest buton îi oferă jucătorului acces ușor la alte jocuri direct din jocul care se joacă în prezent.  |
|    | Joc Rapid                       | Acest buton reglează viteza de oprire a rolelor. Jocul acceptă 3 niveluri diferite de viteză de oprire.  |
|   | Controlul sunetului             | La activarea butonului, sunetul jocului este pornit/oprit, în funcție de starea sa anterioară.   |
|  | Controlul dimensiunii ecranului | La activarea butonului, ecranul fie se extinde, fie își reduce dimensiunea, în funcție de starea sa curentă. Acest buton este activat doar în varianta desktop.  |
|  | Meniu                           | Dând clic pe butonul "Meniu", jucătorul deschide meniul "Setări".  |
|  | Închide                         | Când este activat, acest buton readuce jucătorul la ecranul principal.   |
|  | Ieșire                          | Prin activarea acestui buton, jucătorul iese din joc. Butonul este inactiv atunci când rolele se rotesc, când jucătorul a câștigat și are opțiunea de a paria, în modul Pariere, și în timpul Rotirilor Gratuite și/sau a altor Funcții de Joc (dacă acestea sunt prezente în joc). Dacă o sumă este câștigată, atunci când se activează butonul, suma câștigată se adaugă la soldul jucătorului și jocul se închide. Jucătorul nu poate juca mai departe această ultimă sumă câștigată. |

În partea de jos a ecranului jocului, jucătorul poate vizualiza și numărul jocului și ceasul.

Toate valorile din tabelul de mai sus au doar caracter ilustrativ.

Dacă jucătorul utilizează un computer desktop sau laptop, apăsând tasta "Spațiu" pe tastatură poate determina pornirea sau oprirea rotirii rozelor, în funcție de starea actuală a jocului. De asemenea, mai poate și opri animația sumei în creștere, dacă aceasta este activă. Apăsând tasta "X" se deschid opțiunile pentru valoarea nominală. Jucătorul poate utiliza tastele "C", "V", "B" și "N" de pe tastatură pentru a selecta o anumită valoare nominală. Apăsând tasta "C", se selectează valoarea nominală cea mai mică, apăsând tasta "V", se selectează următoarea valoare ș.a.m.d. Apăsând tastele " " "sau" " " se poate activa și butonul "Gamble". Apăsând tasta "Z" se deschid opțiunile pentru modul de Autoplay (dacă este activ). Jucătorul poate utiliza tastele "C", "V", "B" și "N" de pe tastatură pentru a selecta o anumită număr de rotiri. Jucătorul poate ieși din joc și apăsând simbolul " ," de pe tastatură. Când jucătorul se află în ecranul Setările Jocului, tastele rapide pentru miză și valoare nominală, precum și pentru Autoplay, sunt dezactivate.

## Reguli

- Castigurile sunt afisate în Tabel de plată.
- Pariul Reel Ways Pay înmulțit cu multiplicatorul pariului este egal cu pariul total.
- Combinații câștigătoare pot conține numai un singur simbol într-o poziție activată din fiecare rolă consecutivă.
- Combinații câștigătoare sunt plătite de la stânga la dreapta, pe role adiacente, pe poziții activate, începând cu cea mai din stânga rolă.
- Același simbol într-o poziție diferită pe aceeași rolă plătește din nou aceeași combinație câștigătoare.
- Plățile din combinații câștigătoare sunt înmulțite numărul multiplicatorului de pariu.
- Combinații câștigătoare pot fi plătite de mai multe ori.
- Se adaugă câștiguri simultane din multiple Ways Pay.
- Defecțiunile anulează toate câștigurile și pariurile.
- Pariu Min./Max: Configurable per Operator

## Bonusuri

### ○ BONUS ROATA MISTERELOR

3 simboluri Roata Misterelor oriunde pe ecran activează Bonusul Roata Misterelor. Jucătorului i se va acorda o rotire a roții. Rezultatul rotirii este aleatoriu și nu este influențat de jucător. Roata este împărțită în 8 sectoare:  
– 4 dintre ele acordă un pariu de 30x, 50x, 80x, 100x total al jocului;  
– 4 dintre ele acordă 10, 15, 20 Rotiri Gratuite.

Domeniile sectoarelor de pe Roata Misterelor nu reprezintă probabilitățile reale de câștigare a fiecăruia dintre premii.

3 simboluri Wild oriunde pe ecran nu activează Bonusul Roata Misterelor.

### ○ ROTIRI GRATUITE

În timpul Bonusului Roata Misterelor, atunci când roata se oprește la un sector de Rotiri Gratuite, jucătorului i se vor acorda 10, 15 sau 20 de Rotiri Gratuite, în funcție de sector.

Rolele încep automat să se rotească până când toate Rotirile Gratuite sunt finalizate.

Rotirile Gratuite sunt jucate folosind pariul și numărul de Reel Ways Pay declanșatoare.

Funcția Rotiri Gratuite nu poate fi oprită.

După ce toate Rotiri Gratuite sunt finalizate, suma totală câștigată în Rotiri Gratuite poate fi jucată în jocul “Gamble” (dacă suma este mai mică sau egală cu cea specificată în ecranul Tabel de plată).

În timpul Rotirilor Gratuite se folosește un set alternativ de role.

## Mod Învârtire Bonus

- În timpul jocului de bază, jucătorului îi pot fi oferite un anumit număr de învârtiri bonus din partea operatorului în mod obișnuit (apăsând butonul pariere nu este luat nimic din soldul jucătorului).
- Valoarea pariului și numărul de linii din Modul bonus învârtire sunt predeterminate și nu pot fi modificate de jucător.
- În timpul Modulului Învârtire Bonus nu poate fi activată funcția Jackpot Cards și nu există nicio contribuție la nivelurile jocului.



## Funcția Jackpot Cards

Jackpot Cards este o funcție care se activează aleatoriu și este disponibilă când se joacă orice joc care o conține.

Jackpot Cards este o funcție de joc cu patru niveluri. Fiecare nivel este ilustrat printr-o culoare de cărți de joc:

- TREFLĂ - Nivelul 1 (cea mai joasă valoare);
- CARO - Nivelul 2;
- CUPĂ - Nivelul 3;
- PICĂ - Nivelul 4 și cel mai înalt.

Fiecare valoare și valută pentru un nivel în Jackpot Cards este afișată pe partea dreaptă a simbolului de carte care îi corespunde.

Contribuția la fiecare nivel este calculată în baza unui procent din pariul jucătorului. Nu se deduce nicio sumă din pariul jucătorului.

- DECLANȘARE

Funcția Jackpot Cards poate fi declanșată la întâmplare, după ce un joc individual este finalizat și toate câștigurile rezultate sunt colectate. Când Jackpot Cards este declanșat, jucătorului i se garantează în mod automat unul dintre nivelurile funcției. Jackpot Cards se joacă peste jocul de bază și nu încheie jocul de bază. Funcția de Joc Automat se oprește automat după activarea rundei Jackpot Cards. După finalizarea acesteia, jocul care se juca înainte de activarea funcției Jackpot Cards este reluat.

- REGULI ȘI COMENZI

Odată declanșat, jucătorul este dus în funcția jocului Jackpot Cards, unde este afișat un cadrul de selecție format din 12 cărți cu fața în jos. Jucătorul selectează niște cărți pe ecran până ce se vor afișa 3 cărți cu simboluri identice. Nivelul Jackpot Cards acordat este cel care corespunde simbolului afișat. Valoarea câștigului va corespunde sumei acumulate în momentul în care se dezvăluie ultimul simbol de aceeași culoare. Pentru a finaliza Jackpot Cards, jucătorul are opțiunea de a apăsa pe butonul "Colectează", adăugând astfel câștigurile funcției jocului soldului său total. Suma câștigată în runda Jackpot Cards nu poate fi utilizată în runda Gamble. Jucătorul are o șansă rezonabilă de a câștiga cel mai înalt nivel al funcției cu oricare dintre pariurile de calificare, de fiecare dată când intră în funcția jocului Jackpot Cards. Cu toate acestea, cu cât este mai mare pariul de calificare în jocul de bază, cu

atât este mai mare șansa de a intra în funcția jocului și de a câștiga oricare dintre niveluri.

Pariuri de calificare: Configurable per Operator

- CONEXIUNE LA INTERNET LENTĂ ȘI DECONECTARE

O conexiune la Internet lentă ar putea provoca o întârziere și arăta valori acordate vechi.

Funcția Jackpot Cards susține recuperarea în caz de deconectare.

- CÂȘTIGĂTORI

Dacă este acordat oricare dintre câștigurile Jackpot Cards, toți jucătorii care joacă funcția vor fi notificați pe ecran cu privire la petrecerea evenimentului.

## Înteruperi ale Jocului

- Recuperarea Completă a Jocului

În cazul în care jocul este întrerupt din cauza pierderii unei conexiuni, la următoarea accesare a jocului de către jucător, jocul neterminat va fi automat reluat cu setările avute în momentul imediat de dinaintea întreruperii.

- Anularea jocului

În cazul în care jocul a fost anulat din cauze independente de jucător, momentul anulării este considerat finalul jocului. Orice sume acumulate vor fi returnate automat jucătorului.

## Joc Responsabil

- Instrucțiuni pentru folosirea funcției de autoplay

Atunci când este apăsat butonul "Autoplay", jocul intră în modul automat pentru un număr limitat de rotiri. În timpul funcției de Autoplay, numărul de rotiri rămase va scădea în interiorul butonului "Stop auto" și, odată atinsă valoarea zero, funcția de Autoplay se va încheia automat. Jucătorul poate, în orice moment, să dezactiveze funcția de Autoplay apăsând butonul "Stop auto".

## **Procentul de Plată a Jucătorului**

Câștigul mediu pentru jucător în acest joc este 96.37 – 96.37%.

27 Eternal Hot v: 1.0.0.r

## Slot Video 27 Wins



[Cum să Pariati](#)

[Funcție Gamble](#)



[Funcția Jackpot Cards](#)



[Procentul de Plată a Jucătorului](#)

## Introducere

**Combi Wins**

- **id**

**akMS**

**BNZ**

**BNZ**

Combi Wins - o poziție activată din fiecare rolă consecutivă. Combinații câștigătoare pot conține numai un **id** -o poziție activată din fiecare rolă consecutivă. Combinații câștigătoare sunt plătite de la stânga la dreapta, pe role adiacente, pe poziții activate, începând cu cea mai din stânga rolă.

## E w o " u " R c t k c k

Miza se plasează apăsând butonul "Start", sau oricare dintre Butoanele pentru miză.

Prin butonul "Setări" jucătorul accesează un ecran unde poate să deschidă Tabelul de plată și pagina de ajutor și să gestioneze:

- o - valoarea nominală;
- o - Reel Ways Pay active (în cazul jocurilor fără Reel Ways Pay fixe);
- o - mărimea pariului.

Dacă jucătorul utilizează un computer desktop sau un laptop, butoanele pentru miză mai pot fi activate și apăsând următoarele taste de pe tastatură: "C", "V", "B", "N" și "M". Apăsând tasta "C", se plasează miza cea mai mică, apăsând tasta "V", se plasează următoarea miză ș.a.m.d.

## How to Play "Gamble"

În cazul unui câștig, jucătorului îi este dată posibilitatea de a accesa runda Gamble prin apăsarea butonului "Gamble".

Funcția Gamble se activează când ecranul Gamble este deschis și cartea din mijlocul ecranului este cu fața în jos și se aprinde intermitent în roșu și negru. Eticheta "Încercări Gamble Rămase" arată numărul de încercări pe care jucătorul le are pentru acest joc. Eticheta "Sumă Gamble" arată suma pe care jucătorul ar dori să o dubleze în jocul Gamble. Eticheta "Gamble Pentru Câștig" arată suma pe care un jucător o poate câștiga dacă ghicește culoarea cărții. Există două butoane de selectat: "Roșu" și "Negru". Când se selectează "Negru" sau "Roșu", cartea se mută în sus pe ecran și este păstrată ca istoric. Ultimele cinci cărți din sesiunea jucătorului sunt păstrate în secțiunea Istoric.

Dacă jucătorul a ghicit culoarea cărții, o carte nouă apare în mijlocul ecranului, cu fața în jos și se aprinde intermitent în roșu și negru. Acest proces continuă până când jucătorul ghicește greșit. Ordinea cărților este aleatorie și jucătorul nu poate prezice culoarea următoarei cărți pe baza rezultatelor anterioare. Suma din câmpul "Sumă Gamble" este afișată în câmpul "Câștig". Dacă jucătorul dorește să încheie jocul "Gamble", activează butonul "Colectează". Ecranul se închide și suma din câmpul "Câștig" este transferată în câmpul "Balanță".

Dacă jucătorul nu ghicește culoarea cărții, jocul Gamble se termină, iar jucătorul pierde suma. Ecranul se închide. Suma din câmpul "Câștig" este pierdută, și nu se adaugă la Balanță.

Suma maximă câștigată care poate fi adusă în runda Gamble este menționată în Tabelul de plată.

Numărul de încercări Gamble este predefinit și configurat pentru fiecare joc. Numărul maxim de încercări poate varia între 1 și 5, în funcție de setările aplicate pentru fiecare joc.

Dacă jucătorul utilizează un computer desktop sau laptop, butoanele "Roșu" și "Negru" pot fi activate și apăsând tastele direcționale de pe tastatură: "→" pentru "Negru" și "←" pentru "Roșu".

## Comenzi Joc

Următoarele câmpuri apar pe ecranul slotului:

“Balanță/Credit” – la activarea acestui câmp, jucătorul comută de la credit la valuta cu care a ales să se joace. Acest lucru este valabil și atunci când se face trecerea de la valută la credit. Activarea acestui buton este posibilă în toate














“Câștig” – acest câmp afișează suma totală câștigată la o rotație a rozelor. Dacă este activat butonul "Colectează" în timp ce este activă animația pentru sumă în creștere, animația se oprește și se afișează suma câștigată pentru această rotire a













Câmp Simboluri câștigătoare – acest câmp este situat sub role. Arată numărul de combinații câștigătoare pentru un anumit simbol și suma pe care a câștigat-o jucătorul din acele combinații.

Următoarele butoane apar pe ecranul slotului:

|    |    |    |
|---|---|---|
|    |    | <p>Când este activat butonul "Pariu", se plasează un pariu. Dacă a fost câștigată o sumă mai devreme, adăugată automat la soldul jucătorului.</p>   |
|    |  | <p>Când butonul “Stop Toate” este activat, toate rolele se opresc în același timp și butonul se schimbă în “Start” (în cazul în care nu există nicio combinație câștigătoare), și “Colectează” (în cazul în care există o combinație câștigătoare). După activarea butoanelor "Start" și "Pariu", rolele încep să se rotească, iar butonul "Pariu" se transformă în "Stop Toate".</p> |
|   | <p>Colectează</p>   | <p>La activarea butonului “Colectează” animația câștigurilor în creștere se oprește și în câmpul “Câștig” întreaga sumă câștigată este afișată, iar butonul primește statutul de “Pariu”.</p>   |
|    |  | <p>La activarea butonului “Start”, rolele încep să se rotească. Jucătorul poate ține apăsat butonul pentru a activa funcția de Rotație Turbo, care mărește viteza de rotație a rozelor. Dacă a fost câștigată o sumă mai devreme, aceasta este adăugată automat la soldul jucătorului.</p>  |



|   |                      |  |
|---|----------------------|--|
|    | <p>V<br/>P</p>       | <p>Suma afișată pe fiecare buton "valoare pariu" reprezintă suma totală pentru toate Reel Ways Pay diferite sunt afișate pe el, iar jucătorul poate alege.</p>   |
|    | <p>A</p>             | <p>Când butonul "Autoplay" este activat, jocul intră în</p>  |
|    | <p>SA</p>            | <p>Când butonul "Stop Auto" este activat, modul de joc "Autoplay" se oprește. Butonul este activ doar</p>  |
|    | <p>h<br/>b</p>       | <p>Acest buton îi oferă jucătorului acces ușor la alte jocuri direct din jocul care se joacă în prezent.</p>   |
|    | <p>PR</p>            | <p>Acest buton reglează viteza de oprire a rolelor. Jocul acceptă 3 niveluri diferite de viteză de oprire.</p>   |
|   | <p>C<br/>h</p>       | <p>pornit/oprit, în funcție de starea sa anterioară.</p>   |
|  | <p>C<br/>h<br/>h</p> | <p>La activarea butonului, ecranul fie se extinde, fie își reduce dimensiunea, în funcție de starea sa curentă.</p>  |
|  | <p>M</p>             | <p>Dând clic pe butonul "Meniu", jucătorul deschide meniul "Setări".</p>   |
|  | <p>h<br/>p</p>       | <p>Când este activat, acest buton readuce jucătorul la</p>   |
|  | <p>Ieșire</p>        | <p>Prin activarea acestui buton, jucătorul iese din joc. când jucătorul a câștigat și are opțiunea de a paria, în modul Pariere, și în timpul Rotirilor Gratuite și/sau a altor Funcții de Joc (dacă acestea sunt prezente în joc). Dacă o sumă este câștigată, atunci când se activează butonul, suma câștigată se adaugă la soldul jucătorului și jocul se încheie. Jucătorul nu poate juca mai departe această ultimă sumă câștigată.</p> |

În partea de jos a ecranului jocului, jucătorul poate vizualiza și numărul jocului și



## **Reguli**

Dacă jucătorul utilizează un computer desktop sau laptop, apăsând tasta "Spațiu" pe tastatură poate determina pornirea sau oprirea rotirii roletelor, în funcție de starea actuală a jocului. De asemenea, mai poate și opri animația sumei în creștere, dacă asta este activă. Apăsând tasta "X" se deschid opțiunile pentru valoarea nominală. Jucătorul poate utiliza tastele "C", "V", "B" și "N" de pe tastatură pentru a selecta o anumită valoare nominală. Apăsând tasta "C", se selectează valoarea nominală cea mică, apăsând tasta "V", se selectează următoarea valoare ș.a.m.d. Apăsând tasta "B" se poate activa și butonul "Gamble". Apăsând tasta "Z" se deschid opțiunile pentru modul de Autoplay (dacă este activ). Jucătorul poate utiliza tastele "C", "V", "B" și "N" de pe tastatură pentru a selecta o anumită număr de rotiri. Jucătorul poate ieși din joc și apăsând simbolul " " de pe tastatură. Când jucătorul se află în ecranul Setările Jocului, tastele rapide pentru miză și valoare nominală, precum și pentru Autoplay, sunt dezactivate.

## **Reguli**

Castigurile sunt afisate în Tabel de plată.

Pariul Reel Ways Pay înmulțit cu multiplicatorul pariului este egal cu pariul

**b**

Combi-nații câștigătoare pot conține numai un singur simbol într-o poziție activată din fiecare rolă consecutivă.

Combi-nații câștigătoare sunt plătite de la stânga la dreapta, pe rolele activate, începând cu cea mai din stânga rolă.

Același simbol într-o poziție diferită pe aceeași rolă plătește din nou aceeași combinație câștigătoare.

Plățile din combinații câștigătoare sunt înmulțite numărul multiplicatorului de

**p**

Combi-nații câștigătoare pot fi plătite de mai multe ori.

3 simboluri "27 Wins" în orice poziție pe ecran declanșează un câștig misterios.

Câștigul misterios poate fi de la 250 la 1000 de ori înmulțit cu multiplicatorul

**φ**

Se adaugă câștiguri simultane din multiple Ways Pay.

Defecțiunile anulează toate câștigurile și pariurile.

**IM**

**IP**


## Mod Învârtire Bonus


În timpul jocului de bază, jucătorului îi pot fi oferite un anumit număr de învârtiri bonus din partea operatorului în mod obișnuit (apăsând butonul pariere nu este luat nimic din soldul jucătorului).




Valoarea pariului și numărul de linii din Modul bonus învârtire sunt predeterminate și nu pot fi modificate de jucător.


În timpul Modulului Învârtire Bonus nu poate fi activată funcția Jackpot Cards și nu există nicio contribuție la nivelurile jocului.

## H w p e k c " L c e m r q v " E c t f u

 este o funcție care se activează aleatoriu și este disponibilă când se joacă orice joc care o conține.




 funcție de joc cu patru niveluri. Fiecare nivel este ilustrat printr-o culoare de cărți de joc:





- TREFLĂ - Nivelul 1 (cea mai joasă valoare);
-  - 
- CUPĂ - 
- PICĂ - Nivelul 4 și cel mai înalt.

Fiecare valoare și valută pentru un nivel în  este afișată pe partea dreaptă a simbolului de carte care îi corespunde.


Contribuția la fiecare nivel este calculată în baza unui procent din pariul jucătorului. Nu se deduce nicio sumă din pariul jucătorului.








### DECLANȘARE

Funcția  poate fi declanșată la întâmplare, după ce un joc individual este finalizat și toate câștigurile rezultate sunt colectate. Când   declanșat, jucătorului i se garantează în mod automat unul dintre nivelurile funcției.




 se joacă peste jocul de bază și nu închide jocul de bază. Funcția de Joc Automat se oprește automat după activarea rundei . După finalizarea acesteia, jocul care se juca înainte de activarea funcției  

### REGULI ȘI COMENZI

Odată declanșat, jucătorul este dus în funcția jocului , unde este afișat un cadrul de selecție format din 12 cărți cu fața în jos. Jucătorul selectează niște cărți

pe ecran până ce se vor afișa 3 cărți cu simboluri identice. Nivelul  acordat este cel care corespunde simbolului afișat. Valoarea câștigului va corespunde sumei acumulate în momentul în care se dezvăluie ultimul simbol de aceeași culoare. Pentru a finaliza , jucătorul are opțiunea de a apăsa pe butonul "Colectează", adăugând astfel câștigurile funcției jocului soldului său total. Suma câștigată în runda  nu poate fi utilizată în runda Gamble. Jucătorul are o șansă rezonabilă de a câștiga cel mai înalt nivel al funcției cu oricare dintre pariurile de calificare, de fiecare dată când intră în funcția jocului . Cu toate acestea, cu cât este mai mare pariul de calificare în jocul de bază, cu atât este mai mare șansa de a intra în funcția jocului și de a câștiga oricare dintre   

## CONEXIUNE LA INTERNET LENTĂ ȘI DECONECTARE


O conexiune la Internet lentă ar putea provoca o întârziere și arăta valori acordate . Funcția  susține recuperarea în caz de 

## CÂȘTIGĂTORI

Dacă este acordat oricare dintre câștigurile , toți jucătorii care joacă funcția vor fi notificați pe ecran cu privire la petrecerea evenimentului.

## Întreruperi ale Jocului

### Recuperarea Completă a Jocului

În cazul în care jocul este întrerupt din cauza pierderii unei conexiuni, la următoarea accesare a jocului de către jucător, jocul neterminat va fi automat reluat cu setările 



În cazul în care jocul a fost anulat din cauze independente de jucător, momentul anulării este considerat finalul jocului. Orice sume acumulate vor fi returnate automat jucătorului.

## Joc Responsabil

### Instrucțiuni pentru folosirea funcției de autoplay

Atunci când este apăsat butonul "Autoplay", jocul intră în modul automat pentru un număr limitat de rotiri. În timpul funcției de Autoplay, numărul de rotiri rămase va scădea în interiorul butonului "Stop auto" și, odată atinsă valoarea zero, funcția de ~~play~~ automat. Jucătorul poate, în orice moment, să dezactiveze funcția de Autoplay apăsând butonul "Stop auto".

**R t q e g p v w n " f g " R n c v " c " L w e v q t w n**

Câștigul mediu pentru jucător în acest joc este 95.96%.

**20**

## Slot Video 30 Spicy Fruits

[Introducere](#)

[Cum să Pariți](#)

[Funcție Gamble](#)

[Comenzi Joc](#)

[Reguli](#)

[Rotiri Gratuite](#)

[Mod Învârtire Bonus](#)

[Funcția Jackpot Cards](#)

[Înteruperi ale Jocului](#)

[Joc Responsabil](#)

[Procentul de Plată a Jucătorului](#)

### Introducere

Slotul video 30 Spicy Fruits este un joc cu 5 role și 30 linii fixed. Slotul este format din 11 simboluri - dintre care 1 este Wild, iar 1 este Scatter. Toate combinațiile câștigătoare sunt plătite de la stânga la dreapta, cu excepția simbolului Scatter.

### Cum să Pariți

- Miza se plasează apăsând butonul "Start", sau oricare dintre Butoanele pentru miză.
- Prin butonul "Setări" jucătorul accesează un ecran unde poate să deschidă Tabelul de plată și pagina de ajutor și să gestioneze:
  - - valoarea nominală;
  - - liniile de plată active (în cazul jocurilor fără linii fixe);
  - - mărimea pariului.

Dacă jucătorul utilizează un computer desktop sau un laptop, butoanele pentru miză mai pot fi activate și apăsând următoarele taste de pe tastatură: "C", "V", "B", "N" și "M". Apăsând tasta "C", se plasează miza cea mai mică, apăsând tasta "V", se plasează următoarea miză ș.a.m.d.

### Funcție Gamble

În cazul unui câștig, jucătorului îi este dată posibilitatea de a accesa runda Gamble prin apăsarea butonului "Gamble".

Funcția Gamble se activează când ecranul Gamble este deschis și cartea din mijlocul ecranului este cu fața în jos și se aprinde intermitent în roșu și negru. Eticheta “Încercări Gamble Rămase” arată numărul de încercări pe care jucătorul le are pentru acest joc. Eticheta “Sumă Gamble” arată suma pe care jucătorul ar dori să o dubleze în jocul Gamble. Eticheta “Gamble Pentru Câștig” arată suma pe care un jucător o poate câștiga dacă ghicește culoarea cărții. Există două butoane de selectat: “Roșu” și “Negru”. Când se selectează "Negru " sau "Roșu", cartea se mută în sus pe ecran și este păstrată ca istoric. Ultimele cinci cărți din sesiunea jucătorului sunt păstrate în secțiunea Istoric.

Dacă jucătorul a ghicit culoarea cărții, o carte nouă apare în mijlocul ecranului, cu fața în jos și se aprinde intermitent în roșu și negru. Acest proces continuă până când jucătorul ghicește greșit. Ordinea cărților este aleatorie și jucătorul nu poate prezice culoarea următoarei cărți pe baza rezultatelor anterioare. Suma din câmpul “Sumă Gamble” este afișată în câmpul “Câștig”. Dacă jucătorul dorește să încheie jocul “Gamble”, activează butonul “Colectează”. Ecranul se închide și suma din câmpul “Câștig” este transferată în câmpul “Balanță”.

Dacă jucătorul nu ghicește culoarea cărții, jocul Gamble se termină, iar jucătorul pierde suma. Ecranul se închide. Suma din câmpul “Câștig” este pierdută, și nu se adaugă la Balanță.

Suma maximă câștigată care poate fi adusă în runda Gamble este menționată în Tabelul de plată.

Numărul de încercări Gamble este predefinit și configurat pentru fiecare joc. Numărul maxim de încercări poate varia între 1 și 5, în funcție de setările aplicate pentru fiecare joc.

Dacă jucătorul utilizează un computer desktop sau laptop, butoanele "Roșu" și "Negru" pot fi activate și apăsând tastele direcționale de pe tastatură: "⇒" pentru "Negru" și "⇐" pentru "Roșu".







## Comenzi Joc











Următoarele câmpuri apar pe ecranul slotului:

- “Balanță/Credit” – la activarea acestui câmp, jucătorul comută de la credit la valuta cu care a ales să se joace. Acest lucru este valabil și atunci când se face trecerea de la valută la credit. Activarea acestui buton este posibilă în toate etapele jocului;









- “Câștig” – acest câmp afișează suma totală câștigată din linii, la o rotație a rotelor. Dacă este activat butonul "Colectează" în timp ce este activă animația pentru sumă în creștere, animația se oprește și se afișează suma câștigată pentru această rotire a rotelor;
- Câmp Linie de Plată – acest câmp este situat sub role. Indică numărul liniei și suma câștigată de jucător din această combinație.

Următoarele butoane apar pe ecranul slotului:

| Buton   | Nume            | Descriere  |
|---|-----------------|--|
|    | Pariu           | Când este activat butonul "Pariu", se plasează un pariu. Dacă a fost câștigată o sumă mai devreme, aceasta este adăugată automat la soldul jucătorului.  |
|    | Stop Toate      | Când butonul “Stop Toate” este activat, toate rolele se opresc în același timp și butonul se schimbă în “Start” (în cazul în care nu există nicio combinație câștigătoare), și “Colectează” (în cazul în care există o combinație câștigătoare). După activarea butoanelor "Start" și "Pariu", rolele încep să se rotească, iar butonul "Pariu" se transformă în "Stop Toate". |
|  | Colectează      | La activarea butonului “Colectează” animația câștigurilor în creștere se oprește și în câmpul “Câștig” întreaga sumă câștigată este afișată, iar butonul primește statutul de “Pariu”.   |
|  | Start           | La activarea butonului “Start”, rolele încep rotirea. Jucătorul poate ține apăsat butonul pentru a activa funcția de Rotire Turbo, care mărește viteza de rotire a rotelor. Dacă a fost câștigată o sumă mai devreme, butonul "Pornire" este înlocuit cu butonul "Încasare".   |
|  | Încasare Câștig | După activarea butonului "Încasare Câștig", întreaga sumă câștigată este transferată din câmpul "Câștig" în câmpul "Sold".   |
|  | Gamble          | Atunci când este activat, deschide ecranul Gamble.   |

|   |                  |   |
|---|------------------|---|
|    | Setări           | La activare, jucătorul poate alege valoarea denominării. Valoarea nominală selectată în prezent este afișată aici.  |
|    | Tabel de plată   | Butonul “Tabel de plată” este situat în interiorul meniului “Setări”. Atunci când este activat, acest buton deschide regulile acestui joc.  |
|    | Ajutor           | “Ajutor” este localizat în interiorul meniului “Setări”. Atunci când este activat, acest buton deschide fișierul de ajutor.   |
|    | Setări autoplay  | "Setări autoplay" se află în meniul "Setări". De acolo jucătorul poate defini condițiile modului Autoplay.  |
|    | Setările jocului | "Setările jocului" se află în meniul "Setări". De acolo jucătorul poate activa/dezactiva "Modul mâna stânga" (doar pentru dispozitivele mobile) și "Muzică ambientală".                                       |
|   | Setări pariu     | "Setări pariu" se află în meniul "Setări". De acolo, jucătorul poate alege suma pariului, valoarea nominală și numărul de linii (numai pentru jocurile cu linii non-fixe).                                    |
|  | Valoare nominală | Afișează valoarea unui credit. Prin selectarea oricăreia dintre opțiunile posibile, jucătorul activează valoarea afișată. Când este activat, valori diferite sunt afișate pe el, iar jucătorul poate alege.   |
|  | Linii de plată   | Cu ajutorul acestor butoane, jucătorul poate alege dintre liniile active pe care este dispus să le folosească.  |
|  | Valoarea pariu   | Suma afișată pe fiecare buton "valoarea pariu" reprezintă suma totală pentru toate liniile de pariu active în acest moment. Când este activat, valori diferite sunt afișate pe el, iar jucătorul poate alege. |
|  | Autoplay         | Când butonul “Autoplay” este activat, jocul intră în modul Autoplay.  |



|   |                                 |  |
|---|---------------------------------|--|
|    | Stop Auto                       | Când butonul “Stop Auto” este activat, modul de joc “Autoplay” se oprește. Butonul este activ doar atunci când jocul este în modul Autoplay.   |
|    | Ultimele Jocuri                 | Acest buton îi oferă jucătorului acces ușor la alte jocuri direct din jocul care se joacă în prezent.  |
|    | Joc Rapid                       | Acest buton reglează viteza de oprire a rolelor. Jocul acceptă 3 niveluri diferite de viteză de oprire.  |
|    | Controlul sunetului             | La activarea butonului, sunetul jocului este pornit/oprit, în funcție de starea sa anterioară.   |
|    | Controlul dimensiunii ecranului | La activarea butonului, ecranul fie se extinde, fie își reduce dimensiunea, în funcție de starea sa curentă. Acest buton este activat doar în varianta desktop.  |
|    | Meniu                           | Dând clic pe butonul "Meniu", jucătorul deschide meniul "Setări".  |
|   | Închide                         | Când este activat, acest buton readuce jucătorul la ecranul principal.   |
|  | Ieșire                          | Prin activarea acestui buton, jucătorul iese din joc. Butonul este inactiv atunci când rolele se rotesc, când jucătorul a câștigat și are opțiunea de a paria, în modul Pariere, și în timpul Rotirilor Gratuite și/sau a altor Funcții de Joc (dacă acestea sunt prezente în joc). Dacă o sumă este câștigată, atunci când se activează butonul, suma câștigată se adaugă la soldul jucătorului și jocul se închide. Jucătorul nu poate juca mai departe această ultimă sumă câștigată. |

În partea de jos a ecranului jocului, jucătorul poate vizualiza și numărul jocului și ceasul.

Toate valorile din tabelul de mai sus au doar caracter ilustrativ.

Dacă jucătorul utilizează un computer desktop sau laptop, apăsând tasta "Spațiu" pe tastatură poate determina pornirea sau oprirea rotirii rolelor, în funcție de starea actuală a jocului. De asemenea, mai poate și opri animația sumei în creștere, dacă aceasta este activă. Apăsând tasta "X" se deschid opțiunile pentru valoarea nominală. Jucătorul poate utiliza tastele "C", "V", "B" și "N" de pe tastatură pentru a selecta o anumită valoare nominală. Apăsând tasta "C", se selectează valoarea nominală cea

mai mică, apăsând tasta "V", se selectează următoarea valoare ș.a.m.d. Apăsând tastele "←" sau "→" se poate activa și butonul "Gamble". Apăsând tasta "Z" se deschid opțiunile pentru modul de Autoplay (dacă este activ). Jucătorul poate utiliza tastele "C", "V", "B" și "N" de pe tastatură pentru a selecta o anumită număr de rotiri. Jucătorul poate ieși din joc și apăsând simbolul " ," de pe tastatură. Când jucătorul se află în ecranul Setările Jocului, tastele rapide pentru miză și valoare nominală, precum și pentru Autoplay, sunt dezactivate.

## Reguli

- Castigurile sunt afisate în Tabel de plată.
- Premiile Scatter sunt independente de premiile pentru liniile de plată și sunt, de asemenea, adăugate la suma totală plătită.
- În cazul unor combinații câștigătoare multiple pe aceeași linie, este plătită combinația care aduce un profit mai mare pentru jucător.
- În cazul a două câștiguri diferite, cu un profit egal pe aceeași linie de plată, este plătită combinația mai lungă.
- Se adaugă câștiguri simultane pe diferite linii de câștig.
- Defecțiunile anulează toate câștigurile și pariurile.
- Pariu Min./Max: Configurable per Operator

## Rotiri Gratuite

În cazul unei combinații câștigătoare cu 7, 8 sau 9 simboluri Scatter jucătorul are ocazia de a juca 7, 15 sau 30 Rotiri Gratuite fără multiplicator.

Mesajul "Apăsați pe START pentru a activa această funcție" apare pe ecran. Jucătorul poate porni rotirile dacă face apasă pe zona de mesaj text sau activează butonul "START".

Rolele încep automat să se rotească până când toate Rotirile Gratuite sunt finalizate.

Rotirile Gratuite sunt jucate folosind pariul și numărul de linii declanșatoare.

Funcția Rotiri Gratuite nu poate fi oprită.

După ce toate Rotiri Gratuite sunt finalizate, suma totală câștigată în Rotiri Gratuite poate fi jucată în jocul "Gamble" (dacă suma este mai mică sau egală cu cea specificată în ecranul Tabel de plată).

În timpul Rotirilor Gratuite se folosește un set alternativ de role.

## Mod Învârtire Bonus

- În timpul jocului de bază, jucătorului îi pot fi oferite un anumit număr de învârtiri bonus din partea operatorului în mod obișnuit (apăsând butonul pariere nu este luat nimic din soldul jucătorului).
- Valoarea pariului și numărul de linii din Modul bonus învârtire sunt predeterminate și nu pot fi modificate de jucător.
- În timpul Modulului Învârtire Bonus nu poate fi activată funcția Jackpot Cards și nu există nicio contribuție la nivelurile jocului.

## Funcția Jackpot Cards

Jackpot Cards este o funcție care se activează aleatoriu și este disponibilă când se joacă orice joc care o conține.

Jackpot Cards este o funcție de joc cu patru niveluri. Fiecare nivel este ilustrat printr-o culoare de cărți de joc:

- TREFLĂ - Nivelul 1 (cea mai joasă valoare);
- CARO - Nivelul 2;
- CUPĂ - Nivelul 3;
- PICĂ - Nivelul 4 și cel mai înalt.

Fiecare valoare și valută pentru un nivel în Jackpot Cards este afișată pe partea dreaptă a simbolului de carte care îi corespunde.

Contribuția la fiecare nivel este calculată în baza unui procent din pariul jucătorului. Nu se deduce nicio sumă din pariul jucătorului.

- DECLANȘARE

Funcția Jackpot Cards poate fi declanșată la întâmplare, după ce un joc individual este finalizat și toate câștigurile rezultate sunt colectate. Când Jackpot Cards este declanșat, jucătorului i se garantează în mod automat unul dintre nivelurile funcției. Jackpot Cards se joacă peste jocul de bază și nu încheie jocul de bază. Funcția de Joc Automat se oprește automat după activarea rundei Jackpot Cards. După finalizarea acesteia, jocul care se juca înainte de activarea funcției Jackpot Cards este reluat.

- REGULI ȘI COMENZI

Odată declanșat, jucătorul este dus în funcția jocului Jackpot Cards, unde este afișat un cadrul de selecție format din 12 cărți cu fața în jos. Jucătorul selectează niște cărți

pe ecran până ce se vor afișa 3 cărți cu simboluri identice. Nivelul Jackpot Cards acordat este cel care corespunde simbolului afișat. Valoarea câștigului va corespunde sumei acumulate în momentul în care se dezvăluie ultimul simbol de aceeași culoare. Pentru a finaliza Jackpot Cards, jucătorul are opțiunea de a apăsa pe butonul "Colectează", adăugând astfel câștigurile funcției jocului soldului său total. Suma câștigată în runda Jackpot Cards nu poate fi utilizată în runda Gamble. Jucătorul are o șansă rezonabilă de a câștiga cel mai înalt nivel al funcției cu oricare dintre pariurile de calificare, de fiecare dată când intră în funcția jocului Jackpot Cards. Cu toate acestea, cu cât este mai mare pariul de calificare în jocul de bază, cu atât este mai mare șansa de a intra în funcția jocului și de a câștiga oricare dintre niveluri.

Pariuri de calificare: Configurable per Operator

- CONEXIUNE LA INTERNET LENTĂ ȘI DECONECTARE

O conexiune la Internet lentă ar putea provoca o întârziere și arăta valori acordate vechi.

Funcția Jackpot Cards susține recuperarea în caz de deconectare.

- CÂȘTIGĂTORI

Dacă este acordat oricare dintre câștigurile Jackpot Cards, toți jucătorii care joacă funcția vor fi notificați pe ecran cu privire la petrecerea evenimentului.

## **Întreruperi ale Jocului**

- Recuperarea Completă a Jocului

În cazul în care jocul este întrerupt din cauza pierderii unei conexiuni, la următoarea accesare a jocului de către jucător, jocul neterminat va fi automat reluat cu setările avute în momentul imediat de dinaintea întreruperii.

- Anularea jocului

În cazul în care jocul a fost anulat din cauze independente de jucător, momentul anulării este considerat finalul jocului. Orice sume acumulate vor fi returnate automat jucătorului.

## Joc Responsabil

- Instrucțiuni pentru folosirea funcției de autoplay

Atunci când este apăsat butonul "Autoplay", jocul intră în modul automat pentru un număr limitat de rotiri. În timpul funcției de Autoplay, numărul de rotiri rămase va scădea în interiorul butonului "Stop auto" și, odată atinsă valoarea zero, funcția de Autoplay se va încheia automat. Jucătorul poate, în orice moment, să dezactiveze funcția de Autoplay apăsând butonul "Stop auto".

## Procentul de Plată a Jucătorului

Câștigul mediu pentru jucător în acest joc este 95.80%.

30 Spicy Fruits v: 1.5.0.r

## Slot Video 30 Summer Bliss

[Introducere](#)

[Cum să pariți](#)

[Funcție gamble](#)

[Comenzi joc](#)

[Reguli](#)

[Rotiri Gratuite și Caracteristica Respin](#)

[Mod învârtire bonus](#)

[Bonus Jackpot Cards](#)

[Înteruperi ale jocului](#)

[Procentul de plată a jucătorului](#)

### Introducere

Slotul video 30 Summer Bliss este un joc cu 5 role și 30 linii fixed. Slotul este format din 13 cărți - dintre care una este Wild, una este Scatter, iar 2 pentru Extra Wild. Toate combinațiile câștigătoare sunt plătite de la stânga la dreapta, cu excepția simbolului Scatter.

### Cum să pariți

- O valoare nominală pentru pariu (valoare monedă) poate fi aleasă dând clic pe oricare din butoanele cu valori nominale.
- Pariurile pe linie sunt alese făcând clic pe oricare dintre cele cinci butoane de pariu, din partea de jos a ecranului. Suma afișată pe fiecare dintre butoanele de pariu este suma totală pentru toate 30 liniile de pariu, de vreme ce liniile pentru acest slot sunt fixe. La activarea oricăroră dintre butoanele de pariu, jucătorul selectează un pariu și începe un joc în același timp. Activarea acestor butoane este de asemenea posibilă prin apăsarea tastelor "C", "V", "B", "N" și "M" pe tastatură. Apăsarea tastei "C" plasează cel mai mic pariu, apăsarea tastei "V" plasează următorul pariu și așa mai departe.
- În cazul în care tabelul de plată este deschis, sunt prezentate sumele aferente valorii pariului ales. Dacă jucătorul apasă oricare dintre butoanele de pariu rămase, se face o singură selecție de pariu, iar plățile relevante sunt arătate în tabelul de plată. Numai după a doua activare a aceluiași buton, jocul pornește.
- Inițial, la deschiderea jocului, butonul cu cel mai mic pariu este întotdeauna selectat în mod implicit.

- Dacă atunci când se activează un câmp de pariu există o sumă care a fost câștigată, animația sumei câștigate în creștere din câmpul “Câștig” se oprește și întreaga sumă este vizualizată.

## Funcție gamble

În cazul unui câștig, jucătorului îi este dată posibilitatea de a accesa runda Gamble prin apăsarea butonului activ “Gamble”.

Funcția Gamble se activează când ecranul Gamble este deschis și cartea din mijlocul ecranului este cu fața în jos și se aprinde intermitent în roșu și negru. Eticheta “Încercări Gamble Rămase” arată numărul de încercări pe care jucătorul le are pentru acest joc. Eticheta “Sumă Gamble” arată suma pe care jucătorul ar dori să o dubleze în jocul Gamble. Eticheta “Gamble Pentru Câștig” arată suma pe care un jucător o poate câștiga dacă ghicește culoarea cărții. Există două butoane de selectat: “Roșu” și “Negru”. Este posibil să faceți clic pe butonul “Negru” și făcând clic pe tasta „⇒“ de la tastatură. Este posibil să faceți clic pe butonul “Roșu” și făcând clic pe tasta „⇐“ de la tastatură. Când se selectează "Negru " sau "Roșu", cartea se mută în sus pe ecran și este păstrată ca istoric. Ultimele cinci cărți din sesiunea jucătorului sunt păstrate în secțiunea Istoric.

Dacă jucătorul a ghicit culoarea cărții, o carte nouă apare în mijlocul ecranului, cu fața în jos și se aprinde intermitent în roșu și negru. Acest proces continuă până când jucătorul ghicește greșit. Suma din câmpul “Sumă Gamble” este afișată în câmpul “Câștig”. Dacă jucătorul dorește să încheie jocul “Gamble”, activează butonul “Colecta”. Ecranul se închide și suma din câmpul “Câștig” este transferată în câmpul “Balanță”.

Dacă jucătorul nu ghicește culoarea cărții, jocul Gamble se termină, iar jucătorul pierde suma. Ecranul se închide. Suma din câmpul “Câștig” este pierdută, și nu se adaugă la Balanță.

Suma maximă câștigată care poate fi adusă în runda Gamble este menționată în Tabelul de plată.





## Comenzi joc

Următoarele câmpuri apar pe ecranul slotului:







- **“Balanță/Credit”** - la activarea acestui câmp, jucătorul comută de la credit la valuta cu care a ales să se joace. Acest lucru este valabil și atunci când se face trecerea de la valută la credit. Activarea acestui buton este posibilă în toate etapele jocului;



- **“Câștig”** – acest câmp afișează suma totală câștigată din linii, la o rotație a roletelor. Dacă, în timp ce merge animația sumei în creștere, butonul “Colecta” button este activat, animația se oprește și suma câștigată pentru această rotație a roletelor este arătată;
- **“Ultimul Câștig”** – acest câmp afișează suma câștigată în ultimul joc;
- **Câmp linie de plată** – acest câmp este situat sub role. Indică numărul liniei, combinația câștigătoare și suma câștigată de jucător din această combinație.

Următoarele butoane apar pe ecranul slotului:

| Buton   | Nume       | Descriere   |
|---|------------|---|
|    | Alegeți    | Când butonul “Alegeți” este activat, o selecție de pariu este făcută.   |
|    | Start      | La activarea butonului “Start”, rolele încep rotirea și acest buton se transformă în butonul “Stop Toate”. Dacă o sumă a fost câștigată anterior, aceasta este adăugată automat în soldul jucătorului. Rolele pot începe, de asemenea, să se rotească prin activarea butonului "Spațiu" (de la tastatură).  |
|  | Stop Toate | Când butonul “Stop Toate” este activat, toate rolele se opresc în același timp și butonul se schimbă în “Start” (în cazul în care nu există nicio combinație câștigătoare), și “Colecta” în cazul în care există o combinație câștigătoare. Rolele pot fi oprite, de asemenea, prin activarea butonului "Spațiu" (de la tastatură). Rolele pot fi oprite în mod individual. În timp ce rolele se rotesc, jucătorul poate face clic și opri fiecare dintre role, iar apoi această rolă se oprește simultan cu prima. |
|  | Colecta    | La activarea butonului “Colecta” animația câștigurilor în creștere se oprește și în câmpul “Câștig” întreaga sumă câștigată este afișată, iar butonul primește statutul de “Start”. Animația câștigurilor în creștere poate fi oprită și prin activarea butonului "Spațiu" (de la tastatură).   |



|   |                                 |  |
|---|---------------------------------|--|
|    | Gamble                          | Atunci când este activat, deschide ecranul Gamble. Prin apăsarea butoanelor „↔“ sau „⇄“ de la tastatură poate, de asemenea, activa „Gamble”.   |
|    | Valoare nominală                | Afișează valoarea unui credit. Este posibil să faceți clic pe acest buton și apăsând pe tasta „X” de la tastatură. Acest buton este inactiv în timp ce rolele se rotesc, în timpul modurilor Autoplay, Gamble, Caracteristica Respin și Rotiri Gratuite. Selectarea valorii specifice este de asemenea posibilă prin apăsarea tastelor "C", "V", "B", și "N" de pe tastatură. Apăsarea tastei "C" selectează cea mai mică valoare nominală, apăsarea tastei "V" o selectează pe următoarea și așa mai departe. Dacă există o sumă câștigată, atunci când se schimbă valoarea nominală, această sumă se adaugă la soldul jucătorului și el/ea nu poate să mai parieze această sumă în modul gamble. |
|  | Autoplay                        | Când butonul „Autoplay” este activat, jocul merge într-un mod de redare Autoplay iar butonul apare ca „Stop Auto”. Acest buton este activ doar dacă rolele nu se rotesc, iar ecranul Gamble nu este deschis. Este posibil să activați acest buton și apăsând pe tasta „Z” de la tastatură.   |
|  | Stop Auto                       | Când butonul „Stop Auto” este activat, modul de joc „Autoplay” este oprit, iar butonul apare ca „Autoplay”. Acest buton este activ numai atunci când jocul este în modul Autoplay. Este posibil să activați acest buton și apăsând pe tasta „Z” de la tastatură.   |
|  | Controlul sunetului             | La activarea butonului, sunetul jocului este pornit/oprit, în funcție de starea sa anterioară.   |
|  | Controlul dimensiunii ecranului | La activarea butonului, ecranul fie se extinde, fie își reduce dimensiunea, în funcție de starea sa curentă.   |

|   |                |   |
|---|----------------|---|
|  | Tabel de plată | Atunci când este activat, acest buton deschide/închide regulile acestui joc. Butonul “Tabel de plată” este inactiv atunci când rolele se rotesc, atunci când jocul este în modurile de redare Autoplay, Caracteristica Respin și Rotiri Gratuite.   |
|  | Ieșire         | Prin activarea acestui buton, jucătorul iese din joc. Butonul este inactiv în timp ce rolele se rotesc, în modurile Autoplay, Gamble, Caracteristica Respin și Rotiri Gratuite. Dacă o sumă este câștigată, atunci când se activează butonul, suma câștigată se adaugă la soldul jucătorului și jocul se închide. Jucătorul nu poate juca mai departe această ultimă sumă câștigată. Este posibil să activați acest buton și apăsând pe simbolul „,” de la tastatură. |

În partea de sus a ecranului de joc, jucătorul poate vedea și numărul jocului și ora locală, în funcție de computerul său.

## Reguli

- Castigurile sunt afisate în Tabel de plată.
- Premiile Scatter sunt independente de premiile pentru liniile de plată și sunt, de asemenea, adăugate la suma totală plătită.
- În cazul unor combinații câștigătoare multiple pe aceeași linie, este plătită combinația care aduce un profit mai mare pentru jucător.
- În cazul a două câștiguri diferite, cu un profit egal pe aceeași linie de plată, este plătită combinația mai lungă.
- Câștigurile vor fi plătite după ce "Femeie Blondă" și "Femeie Brunetă" se vor transforma în simboluri Wild.
- Se adaugă câștiguri simultane pe diferite linii de câștig.
- Defecțiunile anulează toate câștigurile și pariurile.
- Pariu Min./Max: configurabile per operator

## Rotiri Gratuite și Caracteristica Respin

- ROTIRI GRATUITE

În cazul unei combinații câștigătoare cu 3 sau mai multe simboluri Scatter jucătorul are ocazia de a juca 12 Rotiri Gratuite cu simboluri Extra Wild. Câștigurile din aceste jocuri sunt înmulțite cu 2 (x2).

Mesajul “Apăsați pe START pentru a activa această funcție” apare pe ecran.

Jucătorul poate porni jocurile dacă face clic pe zona de mesaj text sau activează butonul “START”.

Rolele încep automat să se rotească până când toate Rotirile Gratuite sunt finalizate. Rotirile Gratuite se joacă la miza de declanșare pentru 30 de linii și multiplicatorul mizei.

Funcția Rotiri Gratuite nu poate fi oprită.

Dacă în timpul funcției Rotiri Gratuite, apar încă 3 sau mai multe simboluri Scatter, 12 jocuri noi sunt adăugate la jocurile rămase.

După ce toate jocurile gratuite sunt finalizate, suma totală câștigată în Rotiri Gratuite poate fi jucată în jocul “Gamble” (dacă suma este mai mică sau egală cu cea specificată în ecranul Tabel de plată).

Setul de role rămâne același pentru noul număr de Rotiri Gratuite.

- **CARACTERISTICA RESPIN**

3 sau 4 simboluri Scatter situate oriunde pe ecran vor declanșa Caracteristica Respin.

În timpul Caracteristica Respin, rolele cu simboluri Scatter se păstrează, iar jucătorul câștigă un Respin gratuit pentru rolele care conțin simbolurile Scatter. Dacă în Respin va apărea un nou simbol Scatter pe ecran iar numărul total de simboluri Scatter de pe ecran este mai mic de 5, atunci jucătorul va câștiga un nou Respin gratuit pentru rola care nu conține simbolul Scatter. Caracteristica Respin se termină atunci când nu va mai apărea niciun simbol Scatter nou după un Respin gratuit sau atunci când numărul total de simboluri Scatter va deveni 5. Câștigurile vor fi plătite după terminarea Respin-urilor gratuite.

Caracteristica Respin nu se declanșează în timpul Rotirilor Gratuite.

## **Mod învârtire bonus**

- În timpul jocului de bază, jucătorului îi pot fi oferite un anumit număr de învârtiri bonus din partea operatorului casino în mod obișnuit (apăsând butonul pariere nu este luat nimic din soldul jucătorului).
- Valoarea pariului și numărul de linii din Modul bonus învârtire sunt predeterminate și nu pot fi modificate de jucător.
- În timpul Modulului învârtire bonus nu poate fi declanșat jocul bonus Jackpot și nu există contribuție la nivelurile jackpot.

## Bonus Jackpot Cards

**Jackpot Cards** Mystery este un bonus declanșat la întâmplare, în timp ce se joacă orice joc marcat **Jackpot Cards**.

**Jackpot Cards** este un jackpot de tip mystery cu patru niveluri. Fiecare nivel de mystery jackpot este ilustrat printr-o culoare de cărți de joc:

- TREFLĂ Nivelul 1 (cea mai joasă valoare a jackpotului);
- CARO Nivelul 2;
- CUPĂ Nivelul 3;
- PICĂ Nivelul 4 și cel mai înalt.

Fiecare valoare și valută pentru un nivel mystery în **Jackpot Cards** este afișată pe partea dreaptă a simbolului de carte care îi corespunde.

Contribuția la nivelurile potului cel mare este calculată în baza unui procent din pariul jucătorului. Nu se deduce nicio sumă din pariul jucătorului.

### • DECLANȘARE

Bonusul **Jackpot Cards** Mystery poate fi declanșat la întâmplare, după ce un joc individual este finalizat și toate câștigurile rezultate sunt colectate. Când **Jackpot Cards** Mystery este declanșat, jucătorului i se garantează în mod automat unul dintre nivelurile de mystery jackpot.

**Jackpot Cards** Mystery se joacă deasupra jocului de bază și nu îl încheie. Auto Play este oprit automat atunci când runda **Jackpot Cards** Mystery este declanșată. După ce se termină, comanda se întoarce la jocul care se juca înainte de declanșarea bonusului **Jackpot Cards** Mystery bonus.

### • REGULI ȘI COMENZI

Odată declanșat, jucătorul este dus în jocul bonus **Jackpot Cards**, unde este afișat un cadrul de selecție format din 12 cărți cu fața în jos. Jucătorul selectează cărți prin clic stânga al mouse-ului până când dezvăluie 3 simboluri de aceeași culoare. Va fi acordat nivelul **Jackpot Cards** Mystery care corespunde culorii dezvăluite. Valoarea bonusului va corespunde sumei acumulate în momentul în care se dezvăluie ultimul simbol de aceeași culoare. Pentru a putea să încheie **Jackpot Cards**, jucătorul va fi invitat să apese pe butonul "Colecta", adăugând astfel câștigurile jocului bonus la soldul său total.

Suma câștigată în runda **Jackpot Cards** Mystery nu poate fi folosită în runda Gamble. Jucătorul are o șansă rezonabilă de a câștiga cel mai înalt nivel al jocului bonus cu

oricare dintre pariurile de calificare, de fiecare dată când intră în runda bonus **Jackpot Cards**.

Cu toate acestea, cu cât este mai mare pariul de calificare în jocul de bază, cu atât este mai mare șansa de a intra în runda bonus și de a câștiga oricare dintre nivelurile de mystery jackpot.

Pariuri de calificare: configurabile per operator

- **CONEXIUNE LA INTERNET LENTĂ ȘI DECONECTARE**

O conexiune la Internet lentă ar putea provoca o întârziere și arăta valori de jackpot vechi.

Bonusul **Jackpot Cards** susține recuperarea în caz de deconectare.

- **CÂȘTIGĂTORI**

Dacă oricare dintre bonusurile mystery jackpot este acordat, toți jucătorii care joacă jocuri marcate **Jackpot Cards** vor fi anunțați că un astfel de eveniment a avut loc pe ecranele lor.

## **Întreruperi ale jocului**

- **Recuperarea completă a jocului**

În cazul în care jocul este întrerupt din cauza pierderii unei conexiuni, la următoarea accesare a jocului de către jucător, jocul neterminat va fi automat reluat cu setările avute în momentul imediat de dinaintea întreruperii.

- **Anularea jocului**

În cazul în care jocul a fost anulat din cauze independente de jucător, momentul anulării este considerat finalul jocului. Orice sume acumulate vor fi returnate automat jucătorului.

## **Procentul de plată a jucătorului**

Câștigul mediu pentru jucător în acest joc este 96.05%.

30 Summer Bliss v: 1.0.0.r

## Slot Video 40 Almighty Ramses II

[Introducere](#)

[Cum să Pariți](#)

[Funcție Gamble](#)

[Comenzi Joc](#)

[Reguli](#)

[Rotiri Gratuite](#)

[Mod Învârtire Bonus](#)

[Funcția Jackpot Cards](#)

[Înteruperi ale Jocului](#)

[Joc Responsabil](#)

[Procentul de Plată a Jucătorului](#)

### Introducere

Slotul video 40 Almighty Ramses II este un joc cu 5 role și 40 linii fixed. Slotul este format din 12 simboluri - dintre care 1 este Wild, 1 este Scatter, iar 1 este Special simbol. Toate combinațiile câștigătoare sunt plătite de la stânga la dreapta, cu excepția simbolului Scatter.

### Cum să Pariți

- Miza se plasează apăsând butonul "Start", sau oricare dintre Butoanele pentru miză.
- Prin butonul "Setări" jucătorul accesează un ecran unde poate să deschidă Tabelul de plată și pagina de ajutor și să gestioneze:
  - - valoarea nominală;
  - - liniile de plată active (în cazul jocurilor fără linii fixe);
  - - mărimea pariului.

Dacă jucătorul utilizează un computer desktop sau un laptop, butoanele pentru miză mai pot fi activate și apăsând următoarele taste de pe tastatură: "C", "V", "B", "N" și "M". Apăsând tasta "C", se plasează miza cea mai mică, apăsând tasta "V", se plasează următoarea miză ș.a.m.d.

### Funcție Gamble

În cazul unui câștig, jucătorului îi este dată posibilitatea de a accesa runda Gamble prin apăsarea butonului "Gamble".

Funcția Gamble se activează când ecranul Gamble este deschis și cartea din mijlocul ecranului este cu fața în jos și se aprinde intermitent în roșu și negru. Eticheta “Încercări Gamble Rămase” arată numărul de încercări pe care jucătorul le are pentru acest joc. Eticheta “Sumă Gamble” arată suma pe care jucătorul ar dori să o dubleze în jocul Gamble. Eticheta “Gamble Pentru Câștig” arată suma pe care un jucător o poate câștiga dacă ghicește culoarea cărții. Există două butoane de selectat: “Roșu” și “Negru”. Când se selectează "Negru" sau "Roșu", cartea se mută în sus pe ecran și este păstrată ca istoric. Ultimele cinci cărți din sesiunea jucătorului sunt păstrate în secțiunea Istoric.

Dacă jucătorul a ghicit culoarea cărții, o carte nouă apare în mijlocul ecranului, cu fața în jos și se aprinde intermitent în roșu și negru. Acest proces continuă până când jucătorul ghicește greșit. Ordinea cărților este aleatorie și jucătorul nu poate prezice culoarea următoarei cărți pe baza rezultatelor anterioare. Suma din câmpul “Sumă Gamble” este afișată în câmpul “Câștig”. Dacă jucătorul dorește să încheie jocul “Gamble”, activează butonul “Colectează”. Ecranul se închide și suma din câmpul “Câștig” este transferată în câmpul “Balanță”.

Dacă jucătorul nu ghicește culoarea cărții, jocul Gamble se termină, iar jucătorul pierde suma. Ecranul se închide. Suma din câmpul “Câștig” este pierdută, și nu se adaugă la Balanță.

Suma maximă câștigată care poate fi adusă în runda Gamble este menționată în Tabelul de plată.

Numărul de încercări Gamble este predefinit și configurat pentru fiecare joc. Numărul maxim de încercări poate varia între 1 și 5, în funcție de setările aplicate pentru fiecare joc.

Dacă jucătorul utilizează un computer desktop sau laptop, butoanele "Roșu" și "Negru" pot fi activate și apăsând tastele direcționale de pe tastatură: "⇒" pentru "Negru" și "⇐" pentru "Roșu".

## Comenzi Joc







Următoarele câmpuri apar pe ecranul slotului:

- “Balanță/Credit” – la activarea acestui câmp, jucătorul comută de la credit la valuta cu care a ales să se joace. Acest lucru este valabil și atunci când se face trecerea de la valută la credit. Activarea acestui buton este posibilă în toate etapele jocului;





















- “Câștig” – acest câmp afișează suma totală câștigată din linii, la o rotație a rotelor. Dacă este activat butonul "Colectează" în timp ce este activă animația pentru sumă în creștere, animația se oprește și se afișează suma câștigată pentru această rotire a rotelor;
- Câmp Linie de Plată – acest câmp este situat sub role. Indică numărul liniei și suma câștigată de jucător din această combinație.

Următoarele butoane apar pe ecranul slotului:

| Buton   | Nume            | Descriere  |
|---|-----------------|--|
|    | Pariu           | Când este activat butonul "Pariu", se plasează un pariu. Dacă a fost câștigată o sumă mai devreme, aceasta este adăugată automat la soldul jucătorului.  |
|    | Stop Toate      | Când butonul “Stop Toate” este activat, toate rolele se opresc în același timp și butonul se schimbă în “Start” (în cazul în care nu există nicio combinație câștigătoare), și “Colectează” (în cazul în care există o combinație câștigătoare). După activarea butoanelor "Start" și "Pariu", rolele încep să se rotească, iar butonul "Pariu" se transformă în "Stop Toate". |
|  | Colectează      | La activarea butonului “Colectează” animația câștigurilor în creștere se oprește și în câmpul “Câștig” întreaga sumă câștigată este afișată, iar butonul primește statutul de “Pariu”.   |
|  | Start           | La activarea butonului “Start”, rolele încep rotirea. Jucătorul poate ține apăsat butonul pentru a activa funcția de Rotire Turbo, care mărește viteza de rotire a rotelor. Dacă a fost câștigată o sumă mai devreme, butonul "Pornire" este înlocuit cu butonul "Încasare".   |
|  | Încasare Câștig | După activarea butonului "Încasare Câștig", întreaga sumă câștigată este transferată din câmpul "Câștig" în câmpul "Sold".   |
|  | Gamble          | Atunci când este activat, deschide ecranul Gamble.   |



|   |                  |  |
|---|------------------|--|
|    | Setări           | La activare, jucătorul poate alege valoarea denominării. Valoarea nominală selectată în prezent este afișată aici.   |
|    | Tabel de plată   | Butonul “Tabel de plată” este situat în interiorul meniului “Setări”. Atunci când este activat, acest buton deschide regulile acestui joc.   |
|    | Ajutor           | “Ajutor” este localizat în interiorul meniului “Setări”. Atunci când este activat, acest buton deschide fișierul de ajutor.  |
|    | Setări autoplay  | "Setări autoplay" se află în meniul "Setări". De acolo jucătorul poate defini condițiile modului Autoplay.   |
|    | Setările jocului | "Setările jocului" se află în meniul "Setări". De acolo jucătorul poate activa/dezactiva "Modul mâna stânga" (doar pentru dispozitivele mobile) și "Muzică ambientală".                                      |
|   | Setări pariu     | "Setări pariu" se află în meniul "Setări". De acolo, jucătorul poate alege suma pariului, valoarea nominală și numărul de linii (numai pentru jocurile cu linii non-fixe).                                   |
|  | Valoare nominală | Afișează valoarea unui credit. Prin selectarea oricăreia dintre opțiunile posibile, jucătorul activează valoarea afișată. Când este activat, valori diferite sunt afișate pe el, iar jucătorul poate alege.  |
|  | Linii de plată   | Cu ajutorul acestor butoane, jucătorul poate alege dintre liniile active pe care este dispus să le folosească.   |
|  | Valoarea pariu   | Suma afișată pe fiecare buton "valoare pariu" reprezintă suma totală pentru toate liniile de pariu active în acest moment. Când este activat, valori diferite sunt afișate pe el, iar jucătorul poate alege. |
|  | Autoplay         | Când butonul “Autoplay” este activat, jocul intră în modul Autoplay.   |

|   |                                 |  |
|---|---------------------------------|--|
|    | Stop Auto                       | Când butonul “Stop Auto” este activat, modul de joc “Autoplay” se oprește. Butonul este activ doar atunci când jocul este în modul Autoplay.   |
|    | Ultimele Jocuri                 | Acest buton îi oferă jucătorului acces ușor la alte jocuri direct din jocul care se joacă în prezent.  |
|    | Joc Rapid                       | Acest buton reglează viteza de oprire a rolelor. Jocul acceptă 3 niveluri diferite de viteză de oprire.  |
|    | Controlul sunetului             | La activarea butonului, sunetul jocului este pornit/oprit, în funcție de starea sa anterioară.   |
|    | Controlul dimensiunii ecranului | La activarea butonului, ecranul fie se extinde, fie își reduce dimensiunea, în funcție de starea sa curentă. Acest buton este activat doar în varianta desktop.  |
|    | Meniu                           | Dând clic pe butonul "Meniu", jucătorul deschide meniul "Setări".  |
|   | Închide                         | Când este activat, acest buton readuce jucătorul la ecranul principal.   |
|  | Ieșire                          | Prin activarea acestui buton, jucătorul iese din joc. Butonul este inactiv atunci când rolele se rotesc, când jucătorul a câștigat și are opțiunea de a paria, în modul Pariere, și în timpul Rotirilor Gratuite și/sau a altor Funcții de Joc (dacă acestea sunt prezente în joc). Dacă o sumă este câștigată, atunci când se activează butonul, suma câștigată se adaugă la soldul jucătorului și jocul se închide. Jucătorul nu poate juca mai departe această ultimă sumă câștigată. |

În partea de jos a ecranului jocului, jucătorul poate vizualiza și numărul jocului și ceasul.

Toate valorile din tabelul de mai sus au doar caracter ilustrativ.

Dacă jucătorul utilizează un computer desktop sau laptop, apăsând tasta "Spațiu" pe tastatură poate determina pornirea sau oprirea rotirii rolelor, în funcție de starea actuală a jocului. De asemenea, mai poate și opri animația sumei în creștere, dacă aceasta este activă. Apăsând tasta "X" se deschid opțiunile pentru valoarea nominală. Jucătorul poate utiliza tastele "C", "V", "B" și "N" de pe tastatură pentru a selecta o anumită valoare nominală. Apăsând tasta "C", se selectează valoarea nominală cea

mai mică, apăsând tasta "V", se selectează următoarea valoare ș.a.m.d. Apăsând tastele "←" sau "→" se poate activa și butonul "Gamble". Apăsând tasta "Z" se deschid opțiunile pentru modul de Autoplay (dacă este activ). Jucătorul poate utiliza tastele "C", "V", "B" și "N" de pe tastatură pentru a selecta o anumită număr de rotiri. Jucătorul poate ieși din joc și apăsând simbolul " ," de pe tastatură. Când jucătorul se află în ecranul Setările Jocului, tastele rapide pentru miză și valoare nominală, precum și pentru Autoplay, sunt dezactivate.

## Reguli

- Castigurile sunt afisate în Tabel de plată.
- Premiile Scatter sunt independente de premiile pentru liniile de plată și sunt, de asemenea, adăugate la suma totală plătită.
- În cazul unor combinații câștigătoare multiple pe aceeași linie, este plătită combinația care aduce un profit mai mare pentru jucător.
- În cazul a două câștiguri diferite, cu un profit egal pe aceeași linie de plată, este plătită combinația mai lungă.
- Se adaugă câștiguri simultane pe diferite linii de câștig.
- Defecțiunile anulează toate câștigurile și pariurile.
- Pariu Min./Max: Configurable per Operator

## Rotiri Gratuite

În cazul unei combinații câștigătoare cu 3 simboluri Scatter jucătorul are ocazia de a juca 10 Rotiri Gratuite + simboluri mobile.

Mesajul "Apăsați pe START pentru a activa această funcție" apare pe ecran. Jucătorul poate porni rotirile dacă face apasă pe zona de mesaj text sau activează butonul "START".

Rolele încep automat să se rotească până când toate Rotirile Gratuite sunt finalizate.

În timpul Rotirilor Gratuite, dacă un simbol apare pe întreaga rolă 1 și pe orice poziție pe rolele 3, 4 sau 5, pozițiile de pe rândul dintre ele vor fi umplute cu acel simbol. Câștigurile sunt plătite după extinderea simbolurilor mobile.

Rotirile Gratuite sunt jucate folosind pariul și numărul de linii declanșatoare. Funcția Rotiri Gratuite nu poate fi oprită.

Dacă în timpul funcției Rotiri Gratuite, apar încă 3 simboluri Scatter, 10 rotiri noi sunt adăugate la rotirile rămase.

Câștigurile din simbolurile Scatter și Rotiri Gratuite noi sunt câștigate înainte de extinderea simbolurilor mobile.

După ce toate Rotiri Gratuite sunt finalizate, suma totală câștigată în Rotiri Gratuite poate fi jucată în jocul “Gamble” (dacă suma este mai mică sau egală cu cea specificată în ecranul Tabel de plată).

În timpul Rotirilor Gratuite se folosește un set alternativ de role.

## Mod Învârtire Bonus

- În timpul jocului de bază, jucătorului îi pot fi oferite un anumit număr de învârtiri bonus din partea operatorului în mod obișnuit (apăsând butonul pariere nu este luat nimic din soldul jucătorului).
- Valoarea pariului și numărul de linii din Modul bonus învârtire sunt predeterminate și nu pot fi modificate de jucător.
- În timpul Modulului Învârtire Bonus nu poate fi activată funcția Jackpot Cards și nu există nicio contribuție la nivelurile jocului.

## Funcția Jackpot Cards

Jackpot Cards este o funcție care se activează aleatoriu și este disponibilă când se joacă orice joc care o conține.

Jackpot Cards este o funcție de joc cu patru niveluri. Fiecare nivel este ilustrat printr-o culoare de cărți de joc:

- TREFLĂ - Nivelul 1 (cea mai joasă valoare);
- CARO - Nivelul 2;
- CUPĂ - Nivelul 3;
- PICĂ - Nivelul 4 și cel mai înalt.

Fiecare valoare și valută pentru un nivel în Jackpot Cards este afișată pe partea dreaptă a simbolului de carte care îi corespunde.

Contribuția la fiecare nivel este calculată în baza unui procent din pariul jucătorului.

Nu se deduce nicio sumă din pariul jucătorului.

- DECLANȘARE

Funcția Jackpot Cards poate fi declanșată la întâmplare, după ce un joc individual este finalizat și toate câștigurile rezultate sunt colectate. Când Jackpot Cards este declanșat, jucătorului i se garantează în mod automat unul dintre nivelurile funcției. Jackpot Cards se joacă peste jocul de bază și nu încheie jocul de bază. Funcția de Joc

Automat se oprește automat după activarea rundei Jackpot Cards. După finalizarea acesteia, jocul care se juca înainte de activarea funcției Jackpot Cards este reluat.

- **REGULI ȘI COMENZI**

Odată declanșat, jucătorul este dus în funcția jocului Jackpot Cards, unde este afișat un cadrul de selecție format din 12 cărți cu fața în jos. Jucătorul selectează niște cărți pe ecran până ce se vor afișa 3 cărți cu simboluri identice. Nivelul Jackpot Cards acordat este cel care corespunde simbolului afișat. Valoarea câștigului va corespunde sumei acumulate în momentul în care se dezvăluie ultimul simbol de aceeași culoare. Pentru a finaliza Jackpot Cards, jucătorul are opțiunea de a apăsa pe butonul "Colectează", adăugând astfel câștigurile funcției jocului soldului său total. Suma câștigată în runda Jackpot Cards nu poate fi utilizată în runda Gamble. Jucătorul are o șansă rezonabilă de a câștiga cel mai înalt nivel al funcției cu oricare dintre pariurile de calificare, de fiecare dată când intră în funcția jocului Jackpot Cards. Cu toate acestea, cu cât este mai mare pariul de calificare în jocul de bază, cu atât este mai mare șansa de a intra în funcția jocului și de a câștiga oricare dintre niveluri.

Pariuri de calificare: Configurable per Operator

- **CONEXIUNE LA INTERNET LENTĂ ȘI DECONECTARE**

O conexiune la Internet lentă ar putea provoca o întârziere și arăta valori acordate vechi.

Funcția Jackpot Cards susține recuperarea în caz de deconectare.

- **CÂȘTIGĂTORI**

Dacă este acordat oricare dintre câștigurile Jackpot Cards, toți jucătorii care joacă funcția vor fi notificați pe ecran cu privire la petrecerea evenimentului.

## **Înteruperi ale Jocului**

- **Recuperarea Completă a Jocului**

În cazul în care jocul este întrerupt din cauza pierderii unei conexiuni, la următoarea accesare a jocului de către jucător, jocul neterminat va fi automat reluat cu setările avute în momentul imediat de dinaintea întreruperii.

- Anularea jocului

În cazul în care jocul a fost anulat din cauze independente de jucător, momentul anulării este considerat finalul jocului. Orice sume acumulate vor fi returnate automat jucătorului.

## **Joc Responsabil**

- Instrucțiuni pentru folosirea funcției de autoplay

Atunci când este apăsat butonul "Autoplay", jocul intră în modul automat pentru un număr limitat de rotiri. În timpul funcției de Autoplay, numărul de rotiri rămase va scădea în interiorul butonului "Stop auto" și, odată atinsă valoarea zero, funcția de Autoplay se va încheia automat. Jucătorul poate, în orice moment, să dezactiveze funcția de Autoplay apăsând butonul "Stop auto".

## **Procentul de Plată a Jucătorului**

Câștigul mediu pentru jucător în acest joc este 96.00%.

40 Almighty Ramses II v: 1.3.0.r

## Slot Video 40 Bulky Fruits 6 Reels

[Introducere](#)

[Cum să Pariati](#)

[Funcție Gamble](#)

[Comenzi Joc](#)

[Reguli](#)

[Mod Învârtire Bonus](#)

[Funcția Jackpot Cards](#)

[Înteruperi ale Jocului](#)

[Joc Responsabil](#)

[Procentul de Plată a Jucătorului](#)

### Introducere

Slotul video 40 Bulky Fruits 6 Reels este un joc cu 6 role și 40 linii fixed. Slotul este format din 11 simboluri - dintre care 1 este Expanding Wild, iar 2 sunt Scatter. Toate combinațiile câștigătoare sunt plătite de la stânga la dreapta, cu excepția simbolului Scatter.

### Cum să Pariati

- Miza se plasează apăsând butonul "Start", sau oricare dintre Butoanele pentru miză.
- Prin butonul "Setări" jucătorul accesează un ecran unde poate să deschidă Tabelul de plată și pagina de ajutor și să gestioneze:
  - - valoarea nominală;
  - - liniile de plată active (în cazul jocurilor fără linii fixe);
  - - mărimea pariului.

Dacă jucătorul utilizează un computer desktop sau un laptop, butoanele pentru miză mai pot fi activate și apăsând următoarele taste de pe tastatură: "C", "V", "B", "N" și "M". Apăsând tasta "C", se plasează miza cea mai mică, apăsând tasta "V", se plasează următoarea miză ș.a.m.d.

### Funcție Gamble

În cazul unui câștig, jucătorului îi este dată posibilitatea de a accesa runda Gamble prin apăsarea butonului "Gamble".

Funcția Gamble se activează când ecranul Gamble este deschis și cartea din mijlocul ecranului este cu fața în jos și se aprinde intermitent în roșu și negru. Eticheta “Încercări Gamble Rămase” arată numărul de încercări pe care jucătorul le are pentru acest joc. Eticheta “Sumă Gamble” arată suma pe care jucătorul ar dori să o dubleze în jocul Gamble. Eticheta “Gamble Pentru Câștig” arată suma pe care un jucător o poate câștiga dacă ghicește culoarea cărții. Există două butoane de selectat: “Roșu” și “Negru”. Când se selectează "Negru" sau "Roșu", cartea se mută în sus pe ecran și este păstrată ca istoric. Ultimele cinci cărți din sesiunea jucătorului sunt păstrate în secțiunea Istoric.

Dacă jucătorul a ghicit culoarea cărții, o carte nouă apare în mijlocul ecranului, cu fața în jos și se aprinde intermitent în roșu și negru. Acest proces continuă până când jucătorul ghicește greșit. Ordinea cărților este aleatorie și jucătorul nu poate prezice culoarea următoarei cărți pe baza rezultatelor anterioare. Suma din câmpul “Sumă Gamble” este afișată în câmpul “Câștig”. Dacă jucătorul dorește să încheie jocul “Gamble”, activează butonul “Colectează”. Ecranul se închide și suma din câmpul “Câștig” este transferată în câmpul “Balanță”.

Dacă jucătorul nu ghicește culoarea cărții, jocul Gamble se termină, iar jucătorul pierde suma. Ecranul se închide. Suma din câmpul “Câștig” este pierdută, și nu se adaugă la Balanță.

Suma maximă câștigată care poate fi adusă în runda Gamble este menționată în Tabelul de plată.

Numărul de încercări Gamble este predefinit și configurat pentru fiecare joc. Numărul maxim de încercări poate varia între 1 și 5, în funcție de setările aplicate pentru fiecare joc.

Dacă jucătorul utilizează un computer desktop sau laptop, butoanele "Roșu" și "Negru" pot fi activate și apăsând tastele direcționale de pe tastatură: "⇒" pentru "Negru" și "⇐" pentru "Roșu".

## Comenzi Joc

Următoarele câmpuri apar pe ecranul slotului:

- “Balanță/Credit” – la activarea acestui câmp, jucătorul comută de la credit la valuta cu care a ales să se joace. Acest lucru este valabil și atunci când se face trecerea de la valută la credit. Activarea acestui buton este posibilă în toate etapele jocului;













- “Câștig” – acest câmp afișează suma totală câștigată din linii, la o rotație a roletelor. Dacă este activat butonul "Colectează" în timp ce este activă animația pentru sumă în creștere, animația se oprește și se afișează suma câștigată pentru această rotire a roletelor;
- Câmp Linie de Plată – acest câmp este situat sub role. Indică numărul liniei și suma câștigată de jucător din această combinație.

Următoarele butoane apar pe ecranul slotului:

| Buton   | Nume            | Descriere  |
|---|-----------------|--|
|    | Pariu           | Când este activat butonul "Pariu", se plasează un pariu. Dacă a fost câștigată o sumă mai devreme, aceasta este adăugată automat la soldul jucătorului.  |
|    | Stop Toate      | Când butonul “Stop Toate” este activat, toate rolele se opresc în același timp și butonul se schimbă în “Start” (în cazul în care nu există nicio combinație câștigătoare), și “Colectează” (în cazul în care există o combinație câștigătoare). După activarea butoanelor "Start" și "Pariu", rolele încep să se rotească, iar butonul "Pariu" se transformă în "Stop Toate". |
|  | Colectează      | La activarea butonului “Colectează” animația câștigurilor în creștere se oprește și în câmpul “Câștig” întreaga sumă câștigată este afișată, iar butonul primește statutul de “Pariu”.   |
|  | Start           | La activarea butonului “Start”, rolele încep rotirea. Jucătorul poate ține apăsat butonul pentru a activa funcția de Rotire Turbo, care mărește viteza de rotire a roletelor. Dacă a fost câștigată o sumă mai devreme, butonul "Pornire" este înlocuit cu butonul "Încasare".   |
|  | Încasare Câștig | După activarea butonului "Încasare Câștig", întreaga sumă câștigată este transferată din câmpul "Câștig" în câmpul "Sold".   |

|   |                  |   |
|---|------------------|---|
|    | Gamble           | Atunci când este activat, deschide ecranul Gamble.  |
|    | Setări           | La activare, jucătorul poate alege valoarea denominării. Valoarea nominală selectată în prezent este afișată aici.  |
|    | Tabel de plată   | Butonul “Tabel de plată” este situat în interiorul meniului “Setări”. Atunci când este activat, acest buton deschide regulile acestui joc.  |
|    | Ajutor           | “Ajutor” este localizat în interiorul meniului “Setări”. Atunci când este activat, acest buton deschide fișierul de ajutor.   |
|   | Setări autoplay  | "Setări autoplay" se află în meniul "Setări". De acolo jucătorul poate defini condițiile modului Autoplay.  |
|  | Setările jocului | "Setările jocului" se află în meniul "Setări". De acolo jucătorul poate activa/dezactiva "Modul mâna stânga" (doar pentru dispozitivele mobile) și "Muzică ambientală".                                     |
|  | Setări pariu     | "Setări pariu" se află în meniul "Setări". De acolo, jucătorul poate alege suma pariului, valoarea nominală și numărul de linii (numai pentru jocurile cu linii non-fixe).                                  |
|  | Valoare nominală | Afișează valoarea unui credit. Prin selectarea oricăreia dintre opțiunile posibile, jucătorul activează valoarea afișată. Când este activat, valori diferite sunt afișate pe el, iar jucătorul poate alege. |
|  | Linii de plată   | Cu ajutorul acestor butoane, jucătorul poate alege dintre liniile active pe care este dispus să le folosească.  |

|   |  |   |
|---|--|---|
|    | <p>Valoarea pariu</p>                  | <p>Suma afișată pe fiecare buton "valoare pariu" reprezintă suma totală pentru toate liniile de pariu active în acest moment. Când este activat, valori diferite sunt afișate pe el, iar jucătorul poate alege.</p>   |
|    | <p>Autoplay</p>                        | <p>Când butonul "Autoplay" este activat, jocul intră în modul Autoplay.</p>   |
|    | <p>Stop Auto</p>                       | <p>Când butonul "Stop Auto" este activat, modul de joc "Autoplay" se oprește. Butonul este activ doar atunci când jocul este în modul Autoplay.</p>   |
|    | <p>Ultimele Jocuri</p>                 | <p>Acest buton îi oferă jucătorului acces ușor la alte jocuri direct din jocul care se joacă în prezent.</p>  |
|   | <p>Joc Rapid</p>                       | <p>Acest buton reglează viteza de oprire a rolelor. Jocul acceptă 3 niveluri diferite de viteză de oprire.</p>  |
|  | <p>Controlul sunetului</p>             | <p>La activarea butonului, sunetul jocului este pornit/oprit, în funcție de starea sa anterioară.</p>   |
|  | <p>Controlul dimensiunii ecranului</p> | <p>La activarea butonului, ecranul fie se extinde, fie își reduce dimensiunea, în funcție de starea sa curentă. Acest buton este activat doar în varianta desktop.</p>  |
|  | <p>Meniu</p>                           | <p>Dând clic pe butonul "Meniu", jucătorul deschide meniul "Setări".</p>  |
|  | <p>Închide</p>                         | <p>Când este activat, acest buton readuce jucătorul la ecranul principal.</p>   |
|  | <p>Ieșire</p>                          | <p>Prin activarea acestui buton, jucătorul iese din joc. Butonul este inactiv atunci când rolele se rotesc, când jucătorul a câștigat și are opțiunea de a paria, în modul Pariere, și în timpul Rotirilor Gratuite și/sau a altor Funcții de Joc (dacă acestea sunt prezente în joc). Dacă</p> |

|  |  |   |
|--|--|---|
|  |  | o sumă este câștigată, atunci când se activează butonul, suma câștigată se adaugă la soldul jucătorului și jocul se încheie. Jucătorul nu poate juca mai departe această ultimă sumă câștigată. |
|--|--|---|

În partea de jos a ecranului jocului, jucătorul poate vizualiza și numărul jocului și ceasul.

Toate valorile din tabelul de mai sus au doar caracter ilustrativ.

Dacă jucătorul utilizează un computer desktop sau laptop, apăsând tasta "Spațiu" pe tastatură poate determina pornirea sau oprirea rotirii roletelor, în funcție de starea actuală a jocului. De asemenea, mai poate și opri animația sumei în creștere, dacă aceasta este activă. Apăsând tasta "X" se deschid opțiunile pentru valoarea nominală. Jucătorul poate utiliza tastele "C", "V", "B" și "N" de pe tastatură pentru a selecta o anumită valoare nominală. Apăsând tasta "C", se selectează valoarea nominală cea mai mică, apăsând tasta "V", se selectează următoarea valoare ș.a.m.d. Apăsând tastele "←" sau "⇒" se poate activa și butonul "Gamble". Apăsând tasta "Z" se deschid opțiunile pentru modul de Autoplay (dacă este activ). Jucătorul poate utiliza tastele "C", "V", "B" și "N" de pe tastatură pentru a selecta o anumită număr de rotiri. Jucătorul poate ieși din joc și apăsând simbolul " ," de pe tastatură. Când jucătorul se află în ecranul Setările Jocului, tastele rapide pentru miză și valoare nominală, precum și pentru Autoplay, sunt dezactivate.

## Reguli

- Castigurile sunt afisate în Tabel de plată.
- Premiile Scatter sunt independente de premiile pentru liniile de plată și sunt, de asemenea, adăugate la suma totală plătită.
- Câștigurile sunt plătite după întinderea simbolurilor Wild, cu excepția câștigurilor din simboluri Scatter, care sunt plătite înainte de întinderea simbolurilor Wild.
- Se adaugă câștiguri simultane pe diferite linii de câștig.
- Defecțiunile anulează toate câștigurile și pariurile.
- Pariu Min./Max: Configurable per Operator

## Mod Învârtire Bonus

- În timpul jocului de bază, jucătorului îi pot fi oferite un anumit număr de învârtiri bonus din partea operatorului în mod obișnuit (apăsând butonul pariere nu este luat nimic din soldul jucătorului).
- Valoarea pariului și numărul de linii din Modul bonus învârtire sunt predeterminate și nu pot fi modificate de jucător.
- În timpul Modulului Învârtire Bonus nu poate fi activată funcția Jackpot Cards și nu există nicio contribuție la nivelurile jocului.

## Funcția Jackpot Cards

Jackpot Cards este o funcție care se activează aleatoriu și este disponibilă când se joacă orice joc care o conține.

Jackpot Cards este o funcție de joc cu patru niveluri. Fiecare nivel este ilustrat printr-o culoare de cărți de joc:

- TREFLĂ - Nivelul 1 (cea mai joasă valoare);
- CARO - Nivelul 2;
- CUPĂ - Nivelul 3;
- PICĂ - Nivelul 4 și cel mai înalt.

Fiecare valoare și valută pentru un nivel în Jackpot Cards este afișată pe partea dreaptă a simbolului de carte care îi corespunde.

Contribuția la fiecare nivel este calculată în baza unui procent din pariul jucătorului. Nu se deduce nicio sumă din pariul jucătorului.

- DECLANȘARE

Funcția Jackpot Cards poate fi declanșată la întâmplare, după ce un joc individual este finalizat și toate câștigurile rezultate sunt colectate. Când Jackpot Cards este declanșat, jucătorului i se garantează în mod automat unul dintre nivelurile funcției. Jackpot Cards se joacă peste jocul de bază și nu încheie jocul de bază. Funcția de Joc Automat se oprește automat după activarea rundei Jackpot Cards. După finalizarea acesteia, jocul care se juca înainte de activarea funcției Jackpot Cards este reluat.

- REGULI ȘI COMENZI

Odată declanșat, jucătorul este dus în funcția jocului Jackpot Cards, unde este afișat un cadrul de selecție format din 12 cărți cu fața în jos. Jucătorul selectează niște cărți

pe ecran până ce se vor afișa 3 cărți cu simboluri identice. Nivelul Jackpot Cards acordat este cel care corespunde simbolului afișat. Valoarea câștigului va corespunde sumei acumulate în momentul în care se dezvăluie ultimul simbol de aceeași culoare. Pentru a finaliza Jackpot Cards, jucătorul are opțiunea de a apăsa pe butonul "Colectează", adăugând astfel câștigurile funcției jocului soldului său total. Suma câștigată în runda Jackpot Cards nu poate fi utilizată în runda Gamble. Jucătorul are o șansă rezonabilă de a câștiga cel mai înalt nivel al funcției cu oricare dintre pariurile de calificare, de fiecare dată când intră în funcția jocului Jackpot Cards. Cu toate acestea, cu cât este mai mare pariul de calificare în jocul de bază, cu atât este mai mare șansa de a intra în funcția jocului și de a câștiga oricare dintre niveluri.

Pariuri de calificare: Configurable per Operator

- CONEXIUNE LA INTERNET LENTĂ ȘI DECONECTARE

O conexiune la Internet lentă ar putea provoca o întârziere și arăta valori acordate vechi.

Funcția Jackpot Cards susține recuperarea în caz de deconectare.

- CÂȘTIGĂTORI

Dacă este acordat oricare dintre câștigurile Jackpot Cards, toți jucătorii care joacă funcția vor fi notificați pe ecran cu privire la petrecerea evenimentului.

## Întreruperi ale Jocului

- Recuperarea Completă a Jocului

În cazul în care jocul este întrerupt din cauza pierderii unei conexiuni, la următoarea accesare a jocului de către jucător, jocul neterminat va fi automat reluat cu setările avute în momentul imediat de dinaintea întreruperii.

- Anularea jocului

În cazul în care jocul a fost anulat din cauze independente de jucător, momentul anulării este considerat finalul jocului. Orice sume acumulate vor fi returnate automat jucătorului.

## Joc Responsabil

- Instrucțiuni pentru folosirea funcției de autoplay

Atunci când este apăsat butonul "Autoplay", jocul intră în modul automat pentru un număr limitat de rotiri. În timpul funcției de Autoplay, numărul de rotiri rămase va scădea în interiorul butonului "Stop auto" și, odată atinsă valoarea zero, funcția de Autoplay se va încheia automat. Jucătorul poate, în orice moment, să dezactiveze funcția de Autoplay apăsând butonul "Stop auto".

## Procentul de Plată a Jucătorului

Câștigul mediu pentru jucător în acest joc este 96.43 – 96.43%.

40 Bulky Fruits 6 Reels v: 1.0.0.r

## Slot Video 40 Bulky Fruits

[Introducere](#)

[Cum să Pariați](#)

[Funcție Gamble](#)

[Comenzi Joc](#)

[Reguli](#)

[Mod Învârtire Bonus](#)

[Funcția Jackpot Cards](#)

[Înteruperi ale Jocului](#)

[Joc Responsabil](#)

[Procentul de Plată a Jucătorului](#)

### Introducere

Slotul video 40 Bulky Fruits este un joc cu 5 role și 40 linii fixed. Slotul este format din 11 simboluri - dintre care 1 este Expanding Wild, iar 2 sunt Scatter. Toate combinațiile câștigătoare sunt plătite de la stânga la dreapta, cu excepția simbolului Scatter.

### Cum să Pariați

- Miza se plasează apăsând butonul "Start", sau oricare dintre Butoanele pentru miză.
- Prin butonul "Setări" jucătorul accesează un ecran unde poate să deschidă Tabelul de plată și pagina de ajutor și să gestioneze:
  - - valoarea nominală;
  - - liniile de plată active (în cazul jocurilor fără linii fixe);
  - - mărimea pariului.

Dacă jucătorul utilizează un computer desktop sau un laptop, butoanele pentru miză mai pot fi activate și apăsând următoarele taste de pe tastatură: "C", "V", "B", "N" și "M". Apăsând tasta "C", se plasează miza cea mai mică, apăsând tasta "V", se plasează următoarea miză ș.a.m.d.

### Funcție Gamble

În cazul unui câștig, jucătorului îi este dată posibilitatea de a accesa runda Gamble prin apăsarea butonului "Gamble".



Funcția Gamble se activează când ecranul Gamble este deschis și cartea din mijlocul ecranului este cu fața în jos și se aprinde intermitent în roșu și negru. Eticheta “Încercări Gamble Rămase” arată numărul de încercări pe care jucătorul le are pentru acest joc. Eticheta “Sumă Gamble” arată suma pe care jucătorul ar dori să o dubleze în jocul Gamble. Eticheta “Gamble Pentru Câștig” arată suma pe care un jucător o poate câștiga dacă ghicește culoarea cărții. Există două butoane de selectat: “Roșu” și “Negru”. Când se selectează "Negru" sau "Roșu", cartea se mută în sus pe ecran și este păstrată ca istoric. Ultimele cinci cărți din sesiunea jucătorului sunt păstrate în secțiunea Istoric.

Dacă jucătorul a ghicit culoarea cărții, o carte nouă apare în mijlocul ecranului, cu fața în jos și se aprinde intermitent în roșu și negru. Acest proces continuă până când jucătorul ghicește greșit. Ordinea cărților este aleatorie și jucătorul nu poate prezice culoarea următoarei cărți pe baza rezultatelor anterioare. Suma din câmpul “Sumă Gamble” este afișată în câmpul “Câștig”. Dacă jucătorul dorește să încheie jocul “Gamble”, activează butonul “Colectează”. Ecranul se închide și suma din câmpul “Câștig” este transferată în câmpul “Balanță”.

Dacă jucătorul nu ghicește culoarea cărții, jocul Gamble se termină, iar jucătorul pierde suma. Ecranul se închide. Suma din câmpul “Câștig” este pierdută, și nu se adaugă la Balanță.

Suma maximă câștigată care poate fi adusă în runda Gamble este menționată în Tabelul de plată.

Numărul de încercări Gamble este predefinit și configurat pentru fiecare joc. Numărul maxim de încercări poate varia între 1 și 5, în funcție de setările aplicate pentru fiecare joc.

Dacă jucătorul utilizează un computer desktop sau laptop, butoanele "Roșu" și "Negru" pot fi activate și apăsând tastele direcționale de pe tastatură: "⇒" pentru "Negru" și "⇐" pentru "Roșu".







## Comenzi Joc











Următoarele câmpuri apar pe ecranul slotului:









- “Balanță/Credit” – la activarea acestui câmp, jucătorul comută de la credit la valuta cu care a ales să se joace. Acest lucru este valabil și atunci când se face trecerea de la valută la credit. Activarea acestui buton este posibilă în toate etapele jocului;

- “Câștig” – acest câmp afișează suma totală câștigată din linii, la o rotație a rotelor. Dacă este activat butonul "Colectează" în timp ce este activă animația pentru sumă în creștere, animația se oprește și se afișează suma câștigată pentru această rotire a rotelor;
- Câmp Linie de Plată – acest câmp este situat sub role. Indică numărul liniei și suma câștigată de jucător din această combinație.

Următoarele butoane apar pe ecranul slotului:

| Buton   | Nume            | Descriere  |
|---|-----------------|--|
|    | Pariu           | Când este activat butonul "Pariu", se plasează un pariu. Dacă a fost câștigată o sumă mai devreme, aceasta este adăugată automat la soldul jucătorului.  |
|    | Stop Toate      | Când butonul “Stop Toate” este activat, toate rolele se opresc în același timp și butonul se schimbă în “Start” (în cazul în care nu există nicio combinație câștigătoare), și “Colectează” (în cazul în care există o combinație câștigătoare). După activarea butoanelor "Start" și "Pariu", rolele încep să se rotească, iar butonul "Pariu" se transformă în "Stop Toate". |
|  | Colectează      | La activarea butonului “Colectează” animația câștigurilor în creștere se oprește și în câmpul “Câștig” întreaga sumă câștigată este afișată, iar butonul primește statutul de “Pariu”.   |
|  | Start           | La activarea butonului “Start”, rolele încep rotirea. Jucătorul poate ține apăsat butonul pentru a activa funcția de Rotire Turbo, care mărește viteza de rotire a rotelor. Dacă a fost câștigată o sumă mai devreme, butonul "Pornire" este înlocuit cu butonul "Încasare".   |
|  | Încasare Câștig | După activarea butonului "Încasare Câștig", întreaga sumă câștigată este transferată din câmpul "Câștig" în câmpul "Sold".   |
|  | Gamble          | Atunci când este activat, deschide ecranul Gamble.   |

|   |                  |  |
|---|------------------|--|
|    | Setări           | La activare, jucătorul poate alege valoarea denominării. Valoarea nominală selectată în prezent este afișată aici.   |
|    | Tabel de plată   | Butonul “Tabel de plată” este situat în interiorul meniului “Setări”. Atunci când este activat, acest buton deschide regulile acestui joc.   |
|    | Ajutor           | “Ajutor” este localizat în interiorul meniului “Setări”. Atunci când este activat, acest buton deschide fișierul de ajutor.  |
|    | Setări autoplay  | "Setări autoplay" se află în meniul "Setări". De acolo jucătorul poate defini condițiile modului Autoplay.   |
|    | Setările jocului | "Setările jocului" se află în meniul "Setări". De acolo jucătorul poate activa/dezactiva "Modul mâna stânga" (doar pentru dispozitivele mobile) și "Muzică ambientală".                                      |
|   | Setări pariu     | "Setări pariu" se află în meniul "Setări". De acolo, jucătorul poate alege suma pariului, valoarea nominală și numărul de linii (numai pentru jocurile cu linii non-fixe).                                   |
|  | Valoare nominală | Afișează valoarea unui credit. Prin selectarea oricăreia dintre opțiunile posibile, jucătorul activează valoarea afișată. Când este activat, valori diferite sunt afișate pe el, iar jucătorul poate alege.  |
|  | Linii de plată   | Cu ajutorul acestor butoane, jucătorul poate alege dintre liniile active pe care este dispus să le folosească.   |
|  | Valoarea pariu   | Suma afișată pe fiecare buton "valoare pariu" reprezintă suma totală pentru toate liniile de pariu active în acest moment. Când este activat, valori diferite sunt afișate pe el, iar jucătorul poate alege. |
|  | Autoplay         | Când butonul “Autoplay” este activat, jocul intră în modul Autoplay.   |

|   |                                 |  |
|---|---------------------------------|--|
|    | Stop Auto                       | Când butonul “Stop Auto” este activat, modul de joc “Autoplay” se oprește. Butonul este activ doar atunci când jocul este în modul Autoplay.   |
|    | Ultimele Jocuri                 | Acest buton îi oferă jucătorului acces ușor la alte jocuri direct din jocul care se joacă în prezent.  |
|    | Joc Rapid                       | Acest buton reglează viteza de oprire a rolelor. Jocul acceptă 3 niveluri diferite de viteză de oprire.  |
|    | Controlul sunetului             | La activarea butonului, sunetul jocului este pornit/oprit, în funcție de starea sa anterioară.   |
|    | Controlul dimensiunii ecranului | La activarea butonului, ecranul fie se extinde, fie își reduce dimensiunea, în funcție de starea sa curentă. Acest buton este activat doar în varianta desktop.  |
|    | Meniu                           | Dând clic pe butonul "Meniu", jucătorul deschide meniul "Setări".  |
|   | Închide                         | Când este activat, acest buton readuce jucătorul la ecranul principal.   |
|  | Ieșire                          | Prin activarea acestui buton, jucătorul iese din joc. Butonul este inactiv atunci când rolele se rotesc, când jucătorul a câștigat și are opțiunea de a paria, în modul Pariere, și în timpul Rotirilor Gratuite și/sau a altor Funcții de Joc (dacă acestea sunt prezente în joc). Dacă o sumă este câștigată, atunci când se activează butonul, suma câștigată se adaugă la soldul jucătorului și jocul se închide. Jucătorul nu poate juca mai departe această ultimă sumă câștigată. |

În partea de jos a ecranului jocului, jucătorul poate vizualiza și numărul jocului și ceasul.

Toate valorile din tabelul de mai sus au doar caracter ilustrativ.

Dacă jucătorul utilizează un computer desktop sau laptop, apăsând tasta "Spațiu" pe tastatură poate determina pornirea sau oprirea rotirii rolelor, în funcție de starea actuală a jocului. De asemenea, mai poate și opri animația sumei în creștere, dacă aceasta este activă. Apăsând tasta "X" se deschid opțiunile pentru valoarea nominală. Jucătorul poate utiliza tastele "C", "V", "B" și "N" de pe tastatură pentru a selecta o anumită valoare nominală. Apăsând tasta "C", se selectează valoarea nominală cea

mai mică, apăsând tasta "V", se selectează următoarea valoare ș.a.m.d. Apăsând tastele "←" sau "→" se poate activa și butonul "Gamble". Apăsând tasta "Z" se deschid opțiunile pentru modul de Autoplay (dacă este activ). Jucătorul poate utiliza tastele "C", "V", "B" și "N" de pe tastatură pentru a selecta o anumită număr de rotiri. Jucătorul poate ieși din joc și apăsând simbolul " ," de pe tastatură. Când jucătorul se află în ecranul Setările Jocului, tastele rapide pentru miză și valoare nominală, precum și pentru Autoplay, sunt dezactivate.

## Reguli

- Castigurile sunt afisate în Tabel de plată.
- Premiile Scatter sunt independente de premiile pentru liniile de plată și sunt, de asemenea, adăugate la suma totală plătită.
- Câștigurile sunt plătite după întinderea simbolurilor Wild.
- Se adaugă câștiguri simultane pe diferite linii de câștig.
- Defecțiunile anulează toate câștigurile și pariurile.
- Pariu Min./Max: Configurabile per Operator

## Mod Învârtire Bonus

- În timpul jocului de bază, jucătorului îi pot fi oferite un anumit număr de învârtiri bonus din partea operatorului în mod obișnuit (apăsând butonul pariere nu este luat nimic din soldul jucătorului).
- Valoarea pariului și numărul de linii din Modul bonus învârtire sunt predeterminate și nu pot fi modificate de jucător.
- În timpul Modulului Învârtire Bonus nu poate fi activată funcția Jackpot Cards și nu există nicio contribuție la nivelurile jocului.

## Funcția Jackpot Cards

Jackpot Cards este o funcție care se activează aleatoriu și este disponibilă când se joacă orice joc care o conține.

Jackpot Cards este o funcție de joc cu patru niveluri. Fiecare nivel este ilustrat printr-o culoare de cărți de joc:

- TREFLĂ - Nivelul 1 (cea mai joasă valoare);
- CARO - Nivelul 2;
- CUPĂ - Nivelul 3;
- PICĂ - Nivelul 4 și cel mai înalt.

Fiecare valoare și valută pentru un nivel în Jackpot Cards este afișată pe partea dreaptă a simbolului de carte care îi corespunde.

Contribuția la fiecare nivel este calculată în baza unui procent din pariul jucătorului. Nu se deduce nicio sumă din pariul jucătorului.

- DECLANȘARE

Funcția Jackpot Cards poate fi declanșată la întâmplare, după ce un joc individual este finalizat și toate câștigurile rezultate sunt colectate. Când Jackpot Cards este declanșat, jucătorului i se garantează în mod automat unul dintre nivelurile funcției. Jackpot Cards se joacă peste jocul de bază și nu încheie jocul de bază. Funcția de Joc Automat se oprește automat după activarea rundei Jackpot Cards. După finalizarea acesteia, jocul care se juca înainte de activarea funcției Jackpot Cards este reluat.

- REGULI ȘI COMENZI

Odată declanșat, jucătorul este dus în funcția jocului Jackpot Cards, unde este afișat un cadrul de selecție format din 12 cărți cu fața în jos. Jucătorul selectează niște cărți pe ecran până ce se vor afișa 3 cărți cu simboluri identice. Nivelul Jackpot Cards acordat este cel care corespunde simbolului afișat. Valoarea câștigului va corespunde sumei acumulate în momentul în care se dezvăluie ultimul simbol de aceeași culoare. Pentru a finaliza Jackpot Cards, jucătorul are opțiunea de a apăsa pe butonul "Colectează", adăugând astfel câștigurile funcției jocului soldului său total. Suma câștigată în runda Jackpot Cards nu poate fi utilizată în runda Gamble. Jucătorul are o șansă rezonabilă de a câștiga cel mai înalt nivel al funcției cu oricare dintre pariurile de calificare, de fiecare dată când intră în funcția jocului Jackpot Cards. Cu toate acestea, cu cât este mai mare pariul de calificare în jocul de bază, cu atât este mai mare șansa de a intra în funcția jocului și de a câștiga oricare dintre niveluri.

Pariuri de calificare: Configurable per Operator

- CONEXIUNE LA INTERNET LENTĂ ȘI DECONECTARE

O conexiune la Internet lentă ar putea provoca o întârziere și arăta valori acordate vechi.

Funcția Jackpot Cards susține recuperarea în caz de deconectare.

- **CÂȘTIGĂTORI**

Dacă este acordat oricare dintre câștigurile Jackpot Cards, toți jucătorii care joacă funcția vor fi notificați pe ecran cu privire la petrecerea evenimentului.

## **Înteruperi ale Jocului**

- **Recuperarea Completă a Jocului**

În cazul în care jocul este întrerupt din cauza pierderii unei conexiuni, la următoarea accesare a jocului de către jucător, jocul neterminat va fi automat reluat cu setările avute în momentul imediat de dinaintea întreruperii.

- **Anularea jocului**

În cazul în care jocul a fost anulat din cauze independente de jucător, momentul anulării este considerat finalul jocului. Orice sume acumulate vor fi returnate automat jucătorului.

## **Joc Responsabil**

- **Instrucțiuni pentru folosirea funcției de autoplay**

Atunci când este apăsat butonul "Autoplay", jocul intră în modul automat pentru un număr limitat de rotiri. În timpul funcției de Autoplay, numărul de rotiri rămase va scădea în interiorul butonului "Stop auto" și, odată atinsă valoarea zero, funcția de Autoplay se va încheia automat. Jucătorul poate, în orice moment, să dezactiveze funcția de Autoplay apăsând butonul "Stop auto".

## **Procentul de Plată a Jucătorului**

Câștigul mediu pentru jucător în acest joc este 96.32%.

40 Bulky Fruits v: 1.0.0.r

## Slot Video 40 Burning Hot 6 Reels

[Introducere](#)

[Cum să Pariți](#)

[Funcție Gamble](#)

[Comenzi Joc](#)

[Reguli](#)

[Mod Învârtire Bonus](#)

[Funcția Jackpot Cards](#)

[Înteruperi ale Jocului](#)

[Joc Responsabil](#)

[Procentul de Plată a Jucătorului](#)

### Introducere

Slotul video 40 Burning Hot 6 Reels este un joc cu 6 role și 40 linii fixed. Slotul este format din 11 simboluri - dintre care 1 este Expanding Wild, iar 2 sunt Scatter. Toate combinațiile câștigătoare sunt plătite de la stânga la dreapta, cu excepția simbolului Scatter.

### Cum să Pariți

- Miza se plasează apăsând butonul "Start", sau oricare dintre Butoanele pentru miză.
- Prin butonul "Setări" jucătorul accesează un ecran unde poate să deschidă Tabelul de plată și pagina de ajutor și să gestioneze:
  - - valoarea nominală;
  - - liniile de plată active (în cazul jocurilor fără linii fixe);
  - - mărimea pariului.

Dacă jucătorul utilizează un computer desktop sau un laptop, butoanele pentru miză mai pot fi activate și apăsând următoarele taste de pe tastatură: "C", "V", "B", "N" și "M". Apăsând tasta "C", se plasează miza cea mai mică, apăsând tasta "V", se plasează următoarea miză ș.a.m.d.

### Funcție Gamble

În cazul unui câștig, jucătorului îi este dată posibilitatea de a accesa runda Gamble prin apăsarea butonului "Gamble".



Funcția Gamble se activează când ecranul Gamble este deschis și cartea din mijlocul ecranului este cu fața în jos și se aprinde intermitent în roșu și negru. Eticheta “Încercări Gamble Rămase” arată numărul de încercări pe care jucătorul le are pentru acest joc. Eticheta “Sumă Gamble” arată suma pe care jucătorul ar dori să o dubleze în jocul Gamble. Eticheta “Gamble Pentru Câștig” arată suma pe care un jucător o poate câștiga dacă ghicește culoarea cărții. Există două butoane de selectat: “Roșu” și “Negru”. Când se selectează "Negru" sau "Roșu", cartea se mută în sus pe ecran și este păstrată ca istoric. Ultimele cinci cărți din sesiunea jucătorului sunt păstrate în secțiunea Istoric.

Dacă jucătorul a ghicit culoarea cărții, o carte nouă apare în mijlocul ecranului, cu fața în jos și se aprinde intermitent în roșu și negru. Acest proces continuă până când jucătorul ghicește greșit. Ordinea cărților este aleatorie și jucătorul nu poate prezice culoarea următoarei cărți pe baza rezultatelor anterioare. Suma din câmpul “Sumă Gamble” este afișată în câmpul “Câștig”. Dacă jucătorul dorește să încheie jocul “Gamble”, activează butonul “Colectează”. Ecranul se închide și suma din câmpul “Câștig” este transferată în câmpul “Balanță”.

Dacă jucătorul nu ghicește culoarea cărții, jocul Gamble se termină, iar jucătorul pierde suma. Ecranul se închide. Suma din câmpul “Câștig” este pierdută, și nu se adaugă la Balanță.

Suma maximă câștigată care poate fi adusă în runda Gamble este menționată în Tabelul de plată.

Numărul de încercări Gamble este predefinit și configurat pentru fiecare joc. Numărul maxim de încercări poate varia între 1 și 5, în funcție de setările aplicate pentru fiecare joc.

Dacă jucătorul utilizează un computer desktop sau laptop, butoanele "Roșu" și "Negru" pot fi activate și apăsând tastele direcționale de pe tastatură: "⇒" pentru "Negru" și "⇐" pentru "Roșu".

## Comenzi Joc

Următoarele câmpuri apar pe ecranul slotului:











- “Balanță/Credit” – la activarea acestui câmp, jucătorul comută de la credit la valuta cu care a ales să se joace. Acest lucru este valabil și atunci când se face trecerea de la valută la credit. Activarea acestui buton este posibilă în toate etapele jocului;

- “Câștig” – acest câmp afișează suma totală câștigată din linii, la o rotație a rotelor. Dacă este activat butonul "Colectează" în timp ce este activă animația pentru sumă în creștere, animația se oprește și se afișează suma câștigată pentru această rotire a rotelor;
- Câmp Linie de Plată – acest câmp este situat sub role. Indică numărul liniei și suma câștigată de jucător din această combinație.

Următoarele butoane apar pe ecranul slotului:

| Buton   | Nume            | Descriere  |
|---|-----------------|--|
|    | Pariu           | Când este activat butonul "Pariu", se plasează un pariu. Dacă a fost câștigată o sumă mai devreme, aceasta este adăugată automat la soldul jucătorului.  |
|    | Stop Toate      | Când butonul “Stop Toate” este activat, toate rolele se opresc în același timp și butonul se schimbă în “Start” (în cazul în care nu există nicio combinație câștigătoare), și “Colectează” (în cazul în care există o combinație câștigătoare). După activarea butoanelor "Start" și "Pariu", rolele încep să se rotească, iar butonul "Pariu" se transformă în "Stop Toate". |
|  | Colectează      | La activarea butonului “Colectează” animația câștigurilor în creștere se oprește și în câmpul “Câștig” întreaga sumă câștigată este afișată, iar butonul primește statutul de “Pariu”.   |
|  | Start           | La activarea butonului “Start”, rolele încep rotirea. Jucătorul poate ține apăsat butonul pentru a activa funcția de Rotire Turbo, care mărește viteza de rotire a rotelor. Dacă a fost câștigată o sumă mai devreme, butonul "Pornire" este înlocuit cu butonul "Încasare".   |
|  | Încasare Câștig | După activarea butonului "Încasare Câștig", întreaga sumă câștigată este transferată din câmpul "Câștig" în câmpul "Sold".   |

|   |                  |   |
|---|------------------|---|
|    | Gamble           | Atunci când este activat, deschide ecranul Gamble.  |
|    | Setări           | La activare, jucătorul poate alege valoarea denominării. Valoarea nominală selectată în prezent este afișată aici.  |
|    | Tabel de plată   | Butonul “Tabel de plată” este situat în interiorul meniului “Setări”. Atunci când este activat, acest buton deschide regulile acestui joc.  |
|    | Ajutor           | “Ajutor” este localizat în interiorul meniului “Setări”. Atunci când este activat, acest buton deschide fișierul de ajutor.   |
|   | Setări autoplay  | "Setări autoplay" se află în meniul "Setări". De acolo jucătorul poate defini condițiile modului Autoplay.  |
|  | Setările jocului | "Setările jocului" se află în meniul "Setări". De acolo jucătorul poate activa/dezactiva "Modul mâna stânga" (doar pentru dispozitivele mobile) și "Muzică ambientală".                                     |
|  | Setări pariu     | "Setări pariu" se află în meniul "Setări". De acolo, jucătorul poate alege suma pariului, valoarea nominală și numărul de linii (numai pentru jocurile cu linii non-fixe).                                  |
|  | Valoare nominală | Afișează valoarea unui credit. Prin selectarea oricăreia dintre opțiunile posibile, jucătorul activează valoarea afișată. Când este activat, valori diferite sunt afișate pe el, iar jucătorul poate alege. |
|  | Linii de plată   | Cu ajutorul acestor butoane, jucătorul poate alege dintre liniile active pe care este dispus să le folosească.  |

|   |  |   |
|---|--|---|
|    | <p>Valoarea pariu</p>                  | <p>Suma afișată pe fiecare buton "valoare pariu" reprezintă suma totală pentru toate liniile de pariu active în acest moment. Când este activat, valori diferite sunt afișate pe el, iar jucătorul poate alege.</p>   |
|    | <p>Autoplay</p>                        | <p>Când butonul "Autoplay" este activat, jocul intră în modul Autoplay.</p>   |
|    | <p>Stop Auto</p>                       | <p>Când butonul "Stop Auto" este activat, modul de joc "Autoplay" se oprește. Butonul este activ doar atunci când jocul este în modul Autoplay.</p>   |
|    | <p>Ultimele Jocuri</p>                 | <p>Acest buton îi oferă jucătorului acces ușor la alte jocuri direct din jocul care se joacă în prezent.</p>  |
|   | <p>Joc Rapid</p>                       | <p>Acest buton reglează viteza de oprire a rolelor. Jocul acceptă 3 niveluri diferite de viteză de oprire.</p>  |
|  | <p>Controlul sunetului</p>             | <p>La activarea butonului, sunetul jocului este pornit/oprit, în funcție de starea sa anterioară.</p>   |
|  | <p>Controlul dimensiunii ecranului</p> | <p>La activarea butonului, ecranul fie se extinde, fie își reduce dimensiunea, în funcție de starea sa curentă. Acest buton este activat doar în varianta desktop.</p>  |
|  | <p>Meniu</p>                           | <p>Dând clic pe butonul "Meniu", jucătorul deschide meniul "Setări".</p>  |
|  | <p>Închide</p>                         | <p>Când este activat, acest buton readuce jucătorul la ecranul principal.</p>   |
|  | <p>Ieșire</p>                          | <p>Prin activarea acestui buton, jucătorul iese din joc. Butonul este inactiv atunci când rolele se rotesc, când jucătorul a câștigat și are opțiunea de a paria, în modul Pariere, și în timpul Rotirilor Gratuite și/sau a altor Funcții de Joc (dacă acestea sunt prezente în joc). Dacă</p> |

|  |  |   |
|--|--|---|
|  |  | o sumă este câștigată, atunci când se activează butonul, suma câștigată se adaugă la soldul jucătorului și jocul se încheie. Jucătorul nu poate juca mai departe această ultimă sumă câștigată. |
|--|--|---|

În partea de jos a ecranului jocului, jucătorul poate vizualiza și numărul jocului și ceasul.

Toate valorile din tabelul de mai sus au doar caracter ilustrativ.

Dacă jucătorul utilizează un computer desktop sau laptop, apăsând tasta "Spațiu" pe tastatură poate determina pornirea sau oprirea rotirii roletelor, în funcție de starea actuală a jocului. De asemenea, mai poate și opri animația sumei în creștere, dacă aceasta este activă. Apăsând tasta "X" se deschid opțiunile pentru valoarea nominală. Jucătorul poate utiliza tastele "C", "V", "B" și "N" de pe tastatură pentru a selecta o anumită valoare nominală. Apăsând tasta "C", se selectează valoarea nominală cea mai mică, apăsând tasta "V", se selectează următoarea valoare ș.a.m.d. Apăsând tastele "←" sau "⇒" se poate activa și butonul "Gamble". Apăsând tasta "Z" se deschid opțiunile pentru modul de Autoplay (dacă este activ). Jucătorul poate utiliza tastele "C", "V", "B" și "N" de pe tastatură pentru a selecta o anumită număr de rotiri. Jucătorul poate ieși din joc și apăsând simbolul " ," de pe tastatură. Când jucătorul se află în ecranul Setările Jocului, tastele rapide pentru miză și valoare nominală, precum și pentru Autoplay, sunt dezactivate.

## Reguli

- Castigurile sunt afisate în Tabel de plată.
- Premiile Scatter sunt independente de premiile pentru liniile de plată și sunt, de asemenea, adăugate la suma totală plătită.
- Câștigurile sunt plătite după întinderea simbolurilor Wild, cu excepția câștigurilor din simboluri Scatter, care sunt plătite înainte de întinderea simbolurilor Wild.
- Se adaugă câștiguri simultane pe diferite linii de câștig.
- Defecțiunile anulează toate câștigurile și pariurile.
- Pariu Min./Max: Configurable per Operator

## Mod Învârtire Bonus

- În timpul jocului de bază, jucătorului îi pot fi oferite un anumit număr de învârtiri bonus din partea operatorului în mod obișnuit (apăsând butonul pariere nu este luat nimic din soldul jucătorului).
- Valoarea pariului și numărul de linii din Modul bonus învârtire sunt predeterminate și nu pot fi modificate de jucător.
- În timpul Modulului Învârtire Bonus nu poate fi activată funcția Jackpot Cards și nu există nicio contribuție la nivelurile jocului.

## Funcția Jackpot Cards

Jackpot Cards este o funcție care se activează aleatoriu și este disponibilă când se joacă orice joc care o conține.

Jackpot Cards este o funcție de joc cu patru niveluri. Fiecare nivel este ilustrat printr-o culoare de cărți de joc:

- TREFLĂ - Nivelul 1 (cea mai joasă valoare);
- CARO - Nivelul 2;
- CUPĂ - Nivelul 3;
- PICĂ - Nivelul 4 și cel mai înalt.

Fiecare valoare și valută pentru un nivel în Jackpot Cards este afișată pe partea dreaptă a simbolului de carte care îi corespunde.

Contribuția la fiecare nivel este calculată în baza unui procent din pariul jucătorului. Nu se deduce nicio sumă din pariul jucătorului.

- DECLANȘARE

Funcția Jackpot Cards poate fi declanșată la întâmplare, după ce un joc individual este finalizat și toate câștigurile rezultate sunt colectate. Când Jackpot Cards este declanșat, jucătorului i se garantează în mod automat unul dintre nivelurile funcției. Jackpot Cards se joacă peste jocul de bază și nu încheie jocul de bază. Funcția de Joc Automat se oprește automat după activarea rundei Jackpot Cards. După finalizarea acesteia, jocul care se juca înainte de activarea funcției Jackpot Cards este reluat.

- REGULI ȘI COMENZI

Odată declanșat, jucătorul este dus în funcția jocului Jackpot Cards, unde este afișat un cadrul de selecție format din 12 cărți cu fața în jos. Jucătorul selectează niște cărți

pe ecran până ce se vor afișa 3 cărți cu simboluri identice. Nivelul Jackpot Cards acordat este cel care corespunde simbolului afișat. Valoarea câștigului va corespunde sumei acumulate în momentul în care se dezvăluie ultimul simbol de aceeași culoare. Pentru a finaliza Jackpot Cards, jucătorul are opțiunea de a apăsa pe butonul "Colectează", adăugând astfel câștigurile funcției jocului soldului său total. Suma câștigată în runda Jackpot Cards nu poate fi utilizată în runda Gamble. Jucătorul are o șansă rezonabilă de a câștiga cel mai înalt nivel al funcției cu oricare dintre pariurile de calificare, de fiecare dată când intră în funcția jocului Jackpot Cards. Cu toate acestea, cu cât este mai mare pariul de calificare în jocul de bază, cu atât este mai mare șansa de a intra în funcția jocului și de a câștiga oricare dintre niveluri.

Pariuri de calificare: Configurable per Operator

- CONEXIUNE LA INTERNET LENTĂ ȘI DECONECTARE

O conexiune la Internet lentă ar putea provoca o întârziere și arăta valori acordate vechi.

Funcția Jackpot Cards susține recuperarea în caz de deconectare.

- CÂȘTIGĂTORI

Dacă este acordat oricare dintre câștigurile Jackpot Cards, toți jucătorii care joacă funcția vor fi notificați pe ecran cu privire la petrecerea evenimentului.

## Întreruperi ale Jocului

- Recuperarea Completă a Jocului

În cazul în care jocul este întrerupt din cauza pierderii unei conexiuni, la următoarea accesare a jocului de către jucător, jocul neterminat va fi automat reluat cu setările avute în momentul imediat de dinaintea întreruperii.

- Anularea jocului

În cazul în care jocul a fost anulat din cauze independente de jucător, momentul anulării este considerat finalul jocului. Orice sume acumulate vor fi returnate automat jucătorului.

## Joc Responsabil

- Instrucțiuni pentru folosirea funcției de autoplay

Atunci când este apăsat butonul "Autoplay", jocul intră în modul automat pentru un număr limitat de rotiri. În timpul funcției de Autoplay, numărul de rotiri rămase va scădea în interiorul butonului "Stop auto" și, odată atinsă valoarea zero, funcția de Autoplay se va încheia automat. Jucătorul poate, în orice moment, să dezactiveze funcția de Autoplay apăsând butonul "Stop auto".

## Procentul de Plată a Jucătorului

Câștigul mediu pentru jucător în acest joc este 95.90%.

40 Burning Hot 6 Reels v: 1.3.0.r



## Slot Video 40 Burning Hot

[Introducere](#)

[Cum să Pariți](#)

[Funcție Gamble](#)

[Comenzi Joc](#)

[Reguli](#)

[Mod Învârtire Bonus](#)

[Bonus Jackpot Cards](#)

[Înteruperi ale Jocului](#)

[Joc Responsabil](#)

[Procentul de Plată a Jucătorului](#)

### Introducere

Slotul video 40 Burning Hot este un joc cu 5 role și 40 linii fixed. Slotul este format din 11 simboluri - dintre care 1 este Expanding Wild, iar 2 sunt Scatter. Toate combinațiile câștigătoare sunt plătite de la stânga la dreapta, cu excepția simbolului Scatter.

### Cum să Pariți

- Miza se plasează apăsând butonul "Start", sau oricare dintre Butoanele pentru miză.
- Prin butonul "Setări" jucătorul accesează un ecran unde poate să deschidă Tabelul de plată și pagina de ajutor și să gestioneze:
  - - valoarea nominală;
  - - liniile de plată active (în cazul jocurilor fără linii fixe);
  - - mărimea pariului.

Dacă jucătorul utilizează un computer desktop sau un laptop, butoanele pentru miză mai pot fi activate și apăsând următoarele taste de pe tastatură: "C", "V", "B", "N" și "M". Apăsând tasta "C", se plasează miza cea mai mică, apăsând tasta "V", se plasează următoarea miză ș.a.m.d.

### Funcție Gamble

În cazul unui câștig, jucătorului îi este dată posibilitatea de a accesa runda Gamble prin apăsarea butonului "Gamble".

Funcția Gamble se activează când ecranul Gamble este deschis și cartea din mijlocul ecranului este cu fața în jos și se aprinde intermitent în roșu și negru. Eticheta “Încercări Gamble Rămase” arată numărul de încercări pe care jucătorul le are pentru acest joc. Eticheta “Sumă Gamble” arată suma pe care jucătorul ar dori să o dubleze în jocul Gamble. Eticheta “Gamble Pentru Câștig” arată suma pe care un jucător o poate câștiga dacă ghicește culoarea cărții. Există două butoane de selectat: “Roșu” și “Negru”. Când se selectează "Negru " sau "Roșu", cartea se mută în sus pe ecran și este păstrată ca istoric. Ultimele cinci cărți din sesiunea jucătorului sunt păstrate în secțiunea Istoric.

Dacă jucătorul a ghicit culoarea cărții, o carte nouă apare în mijlocul ecranului, cu fața în jos și se aprinde intermitent în roșu și negru. Acest proces continuă până când jucătorul ghicește greșit. Ordinea cărților este aleatorie și jucătorul nu poate prezice culoarea următoarei cărți pe baza rezultatelor anterioare. Suma din câmpul “Sumă Gamble” este afișată în câmpul “Câștig”. Dacă jucătorul dorește să încheie jocul “Gamble”, activează butonul “Colectează”. Ecranul se închide și suma din câmpul “Câștig” este transferată în câmpul “Balanță”.

Dacă jucătorul nu ghicește culoarea cărții, jocul Gamble se termină, iar jucătorul pierde suma. Ecranul se închide. Suma din câmpul “Câștig” este pierdută, și nu se adaugă la Balanță.

Suma maximă câștigată care poate fi adusă în runda Gamble este menționată în Tabelul de plată.

Numărul de încercări Gamble este predefinit și configurat pentru fiecare joc. Numărul maxim de încercări poate varia între 1 și 5, în funcție de setările aplicate pentru fiecare joc.

Dacă jucătorul utilizează un computer desktop sau laptop, butoanele "Roșu" și "Negru" pot fi activate și apăsând tastele direcționale de pe tastatură: "⇒" pentru "Negru" și "⇐" pentru "Roșu".







## Comenzi Joc

Următoarele câmpuri apar pe ecranul slotului:









- “Balanță/Credit” – la activarea acestui câmp, jucătorul comută de la credit la valuta cu care a ales să se joace. Acest lucru este valabil și atunci când se face trecerea de la valută la credit. Activarea acestui buton este posibilă în toate etapele jocului;

- “Câștig” – acest câmp afișează suma totală câștigată din linii, la o rotație a roletelor. Dacă este activat butonul "Colectează" în timp ce este activă animația pentru sumă în creștere, animația se oprește și se afișează suma câștigată pentru această rotire a roletelor;
- Câmp Linie de Plată – acest câmp este situat sub role. Indică numărul liniei și suma câștigată de jucător din această combinație.

Următoarele butoane apar pe ecranul slotului:

| Buton   | Nume            | Descriere  |
|---|-----------------|--|
|    | Pariu           | Când este activat butonul "Pariu", se plasează un pariu. Dacă a fost câștigată o sumă mai devreme, aceasta este adăugată automat la soldul jucătorului.  |
|    | Stop Toate      | Când butonul “Stop Toate” este activat, toate rolele se opresc în același timp și butonul se schimbă în “Start” (în cazul în care nu există nicio combinație câștigătoare), și “Colectează” (în cazul în care există o combinație câștigătoare). După activarea butoanelor "Start" și "Pariu", rolele încep să se rotească, iar butonul "Pariu" se transformă în "Stop Toate". |
|  | Colectează      | La activarea butonului “Colectează” animația câștigurilor în creștere se oprește și în câmpul “Câștig” întreaga sumă câștigată este afișată, iar butonul primește statutul de “Pariu”.   |
|  | Start           | La activarea butonului “Start”, rolele încep rotirea. Jucătorul poate ține apăsat butonul pentru a activa funcția de Rotire Turbo, care mărește viteza de rotire a roletelor. Dacă a fost câștigată o sumă mai devreme, butonul "Pornire" este înlocuit cu butonul "Încasare".   |
|  | Încasare Câștig | După activarea butonului "Încasare Câștig", întreaga sumă câștigată este transferată din câmpul "Câștig" în câmpul "Sold".   |
|  | Gamble          | Atunci când este activat, deschide ecranul Gamble.   |

|   |                  |   |
|---|------------------|---|
|    | Setări           | La activare, jucătorul poate alege valoarea denominării. Valoarea nominală selectată în prezent este afișată aici.  |
|    | Tabel de plată   | Butonul “Tabel de plată” este situat în interiorul meniului “Setări”. Atunci când este activat, acest buton deschide regulile acestui joc.  |
|    | Ajutor           | “Ajutor” este localizat în interiorul meniului “Setări”. Atunci când este activat, acest buton deschide fișierul de ajutor.   |
|    | Setări autoplay  | "Setări autoplay" se află în meniul "Setări". De acolo jucătorul poate defini condițiile modului Autoplay.  |
|    | Setările jocului | "Setările jocului" se află în meniul "Setări". De acolo jucătorul poate activa/dezactiva "Modul mâna stânga" (doar pentru dispozitivele mobile) și "Muzică ambientală".                                       |
|   | Setări pariu     | "Setări pariu" se află în meniul "Setări". De acolo, jucătorul poate alege suma pariului, valoarea nominală și numărul de linii (numai pentru jocurile cu linii non-fixe).                                    |
|  | Valoare nominală | Afișează valoarea unui credit. Prin selectarea oricăreia dintre opțiunile posibile, jucătorul activează valoarea afișată. Când este activat, valori diferite sunt afișate pe el, iar jucătorul poate alege.   |
|  | Linii de plată   | Cu ajutorul acestor butoane, jucătorul poate alege dintre liniile active pe care este dispus să le folosească.  |
|  | Valoarea pariu   | Suma afișată pe fiecare buton "valoarea pariu" reprezintă suma totală pentru toate liniile de pariu active în acest moment. Când este activat, valori diferite sunt afișate pe el, iar jucătorul poate alege. |
|  | Autoplay         | Când butonul “Autoplay” este activat, jocul intră în modul Autoplay.  |

|   |                                 |  |
|---|---------------------------------|--|
|    | Stop Auto                       | Când butonul “Stop Auto” este activat, modul de joc “Autoplay” se oprește. Butonul este activ doar atunci când jocul este în modul Autoplay.   |
|    | Ultimele Jocuri                 | Acest buton îi oferă jucătorului acces ușor la alte jocuri direct din jocul care se joacă în prezent.  |
|    | Joc Rapid                       | Acest buton reglează viteza de oprire a rolurilor. Jocul acceptă 3 niveluri diferite de viteză de oprire.  |
|    | Controlul sunetului             | La activarea butonului, sunetul jocului este pornit/oprit, în funcție de starea sa anterioară.   |
|    | Controlul dimensiunii ecranului | La activarea butonului, ecranul fie se extinde, fie își reduce dimensiunea, în funcție de starea sa curentă. Acest buton este activat doar în varianta desktop.  |
|    | Meniu                           | Dând clic pe butonul "Meniu", jucătorul deschide meniul "Setări".  |
|   | Închide                         | Când este activat, acest buton readuce jucătorul la ecranul principal.   |
|  | Ieșire                          | Prin activarea acestui buton, jucătorul iese din joc. Butonul este inactiv atunci când rolele se rotesc, când jucătorul a câștigat și are opțiunea de a paria, în modul Pariere, și în timpul Rotirilor Gratuite și/sau a altor Funcții de Joc (dacă acestea sunt prezente în joc). Dacă o sumă este câștigată, atunci când se activează butonul, suma câștigată se adaugă la soldul jucătorului și jocul se închide. Jucătorul nu poate juca mai departe această ultimă sumă câștigată. |

În partea de jos a ecranului jocului, jucătorul poate vizualiza și numărul jocului și ceasul.

Toate valorile din tabelul de mai sus au doar caracter ilustrativ.

Dacă jucătorul utilizează un computer desktop sau laptop, apăsând tasta "Spațiu" pe tastatură poate determina pornirea sau oprirea rotirii rolurilor, în funcție de starea actuală a jocului. De asemenea, mai poate și opri animația sumei în creștere, dacă aceasta este activă. Apăsând tasta "X" se deschid opțiunile pentru valoarea nominală. Jucătorul poate utiliza tastele "C", "V", "B" și "N" de pe tastatură pentru a selecta o anumită valoare nominală. Apăsând tasta "C", se selectează valoarea nominală cea

mai mică, apăsând tasta "V", se selectează următoarea valoare ș.a.m.d. Apăsând tastele "←" sau "→" se poate activa și butonul "Gamble". Apăsând tasta "Z" se deschid opțiunile pentru modul de Autoplay (dacă este activ). Jucătorul poate utiliza tastele "C", "V", "B" și "N" de pe tastatură pentru a selecta o anumită număr de rotiri. Jucătorul poate ieși din joc și apăsând simbolul " ," de pe tastatură. Când jucătorul se află în ecranul Setările Jocului, tastele rapide pentru miză și valoare nominală, precum și pentru Autoplay, sunt dezactivate.

## Reguli

- Castigurile sunt afisate în Tabel de plată.
- Premiile Scatter sunt independente de premiile pentru liniile de plată și sunt, de asemenea, adăugate la suma totală plătită.
- Se adaugă câștiguri simultane pe diferite linii de câștig.
- Defecțiunile anulează toate câștigurile și pariurile.
- Pariu Min./Max: Configurabile per Operator

## Mod Învârtire Bonus

- În timpul jocului de bază, jucătorului îi pot fi oferite un anumit număr de învârtiri bonus din partea operatorului în mod obișnuit (apăsând butonul pariere nu este luat nimic din soldul jucătorului).
- Valoarea pariului și numărul de linii din Modul bonus învârtire sunt predeterminate și nu pot fi modificate de jucător.
- În timpul Modulului Învârtire Bonus nu poate fi activată funcția Jackpot Cards și nu există nicio contribuție la nivelurile jocului.

## Funcția Jackpot Cards

Jackpot Cards este o funcție care se activează aleatoriu și este disponibilă când se joacă orice joc care o conține.

Jackpot Cards este o funcție de joc cu patru niveluri. Fiecare nivel este ilustrat printr-o culoare de cărți de joc:

- TREFLĂ - Nivelul 1 (cea mai joasă valoare);
- CARO - Nivelul 2;
- CUPĂ - Nivelul 3;
- PICĂ - Nivelul 4 și cel mai înalt.

Fiecare valoare și valută pentru un nivel în Jackpot Cards este afișată pe partea dreaptă a simbolului de carte care îi corespunde. Contribuția la fiecare nivel este calculată în baza unui procent din pariul jucătorului. Nu se deduce nicio sumă din pariul jucătorului.

- DECLANȘARE

Funcția Jackpot Cards poate fi declanșată la întâmplare, după ce un joc individual este finalizat și toate câștigurile rezultate sunt colectate. Când Jackpot Cards este declanșat, jucătorului i se garantează în mod automat unul dintre nivelurile funcției. Jackpot Cards se joacă peste jocul de bază și nu încheie jocul de bază. Funcția de Joc Automat se oprește automat după activarea rundei Jackpot Cards. După finalizarea acesteia, jocul care se juca înainte de activarea funcției Jackpot Cards este reluat.

- REGULI ȘI COMENZI

Odată declanșat, jucătorul este dus în funcția jocului Jackpot Cards, unde este afișat un cadrul de selecție format din 12 cărți cu fața în jos. Jucătorul selectează niște cărți pe ecran până ce se vor afișa 3 cărți cu simboluri identice. Nivelul Jackpot Cards acordat este cel care corespunde simbolului afișat. Valoarea câștigului va corespunde sumei acumulate în momentul în care se dezvăluie ultimul simbol de aceeași culoare. Pentru a finaliza Jackpot Cards, jucătorul are opțiunea de a apăsa pe butonul "Colectează", adăugând astfel câștigurile funcției jocului soldului său total. Suma câștigată în runda Jackpot Cards nu poate fi utilizată în runda Gamble. Jucătorul are o șansă rezonabilă de a câștiga cel mai înalt nivel al funcției cu oricare dintre pariurile de calificare, de fiecare dată când intră în funcția jocului Jackpot Cards. Cu toate acestea, cu cât este mai mare pariul de calificare în jocul de bază, cu atât este mai mare șansa de a intra în funcția jocului și de a câștiga oricare dintre niveluri.

Pariuri de calificare: Configurabler Per Operator

- CONEXIUNE LA INTERNET LENTĂ ȘI DECONECTARE

O conexiune la Internet lentă ar putea provoca o întârziere și arăta valori acordate vechi.

Funcția Jackpot Cards susține recuperarea în caz de deconectare.

- CÂȘTIGĂTORI

Dacă este acordat oricare dintre câștigurile Jackpot Cards, toți jucătorii care joacă funcția vor fi notificați pe ecran cu privire la petrecerea evenimentului.

## Înteruperi ale Jocului

- Recuperarea Completă a Jocului

În cazul în care jocul este întrerupt din cauza pierderii unei conexiuni, la următoarea accesare a jocului de către jucător, jocul neterminat va fi automat reluat cu setările avute în momentul imediat de dinaintea întreruperii.

- Anularea jocului

În cazul în care jocul a fost anulat din cauze independente de jucător, momentul anulării este considerat finalul jocului. Orice sume acumulate vor fi returnate automat jucătorului.

## Joc Responsabil

- Instrucțiuni pentru folosirea funcției de autoplay

Atunci când este apăsat butonul "Autoplay", jocul intră în modul automat pentru un număr limitat de rotiri. În timpul funcției de Autoplay, numărul de rotiri rămase va scădea în interiorul butonului "Stop auto" și, odată atinsă valoarea zero, funcția de Autoplay se va încheia automat. Jucătorul poate, în orice moment, să dezactiveze funcția de Autoplay apăsând butonul "Stop auto".

## Procentul de Plată a Jucătorului

Câștigul mediu pentru jucător în acest joc este 95.93%.

40 Burning Hot v: 1.5.0.r



## Slot Video 40 Golden Coins

[Introducere](#)

[Cum să Pariți](#)

[Funcție Gamble](#)

[Comenzi Joc](#)

[Reguli](#)

[Bonusuri](#)

[Mod Învârtire Bonus](#)

[Funcția Jackpot Cards](#)

[Înteruperi ale Jocului](#)

[Joc Responsabil](#)

[Procentul de Plată a Jucătorului](#)

### Introducere

Slotul video 40 Golden Coins este un joc cu 5 role și 40 linii fixed. Slotul este format din 10 simboluri - dintre care 1 este Wild, 1 este Scatter, iar 2 sunt Bonus. Toate combinațiile câștigătoare sunt plătite de la stânga la dreapta, cu excepția simbolurilor Scatter și Bonus.

### Cum să Pariți

- Miza se plasează apăsând butonul "Start", sau oricare dintre Butoanele pentru miză.
- Prin butonul "Setări" jucătorul accesează un ecran unde poate să deschidă Tabelul de plată și pagina de ajutor și să gestioneze:
  - - valoarea nominală;
  - - liniile de plată active (în cazul jocurilor fără linii fixe);
  - - mărimea pariului.

Dacă jucătorul utilizează un computer desktop sau un laptop, butoanele pentru miză mai pot fi activate și apăsând următoarele taste de pe tastatură: "C", "V", "B", "N" și "M". Apăsând tasta "C", se plasează miza cea mai mică, apăsând tasta "V", se plasează următoarea miză ș.a.m.d.

### Funcție Gamble

În cazul unui câștig, jucătorului îi este dată posibilitatea de a accesa runda Gamble prin apăsarea butonului "Gamble".

Funcția Gamble se activează când ecranul Gamble este deschis și cartea din mijlocul ecranului este cu fața în jos și se aprinde intermitent în roșu și negru. Eticheta “Încercări Gamble Rămase” arată numărul de încercări pe care jucătorul le are pentru acest joc. Eticheta “Sumă Gamble” arată suma pe care jucătorul ar dori să o dubleze în jocul Gamble. Eticheta “Gamble Pentru Câștig” arată suma pe care un jucător o poate câștiga dacă ghicește culoarea cărții. Există două butoane de selectat: “Roșu” și “Negru”. Când se selectează "Negru " sau "Roșu", cartea se mută în sus pe ecran și este păstrată ca istoric. Ultimele cinci cărți din sesiunea jucătorului sunt păstrate în secțiunea Istoric.

Dacă jucătorul a ghicit culoarea cărții, o carte nouă apare în mijlocul ecranului, cu fața în jos și se aprinde intermitent în roșu și negru. Acest proces continuă până când jucătorul ghicește greșit. Ordinea cărților este aleatorie și jucătorul nu poate prezice culoarea următoarei cărți pe baza rezultatelor anterioare. Suma din câmpul “Sumă Gamble” este afișată în câmpul “Câștig”. Dacă jucătorul dorește să încheie jocul “Gamble”, activează butonul “Colectează”. Ecranul se închide și suma din câmpul “Câștig” este transferată în câmpul “Balanță”.

Dacă jucătorul nu ghicește culoarea cărții, jocul Gamble se termină, iar jucătorul pierde suma. Ecranul se închide. Suma din câmpul “Câștig” este pierdută, și nu se adaugă la Balanță.

Suma maximă câștigată care poate fi adusă în runda Gamble este menționată în Tabelul de plată.

Numărul de încercări Gamble este predefinit și configurat pentru fiecare joc. Numărul maxim de încercări poate varia între 1 și 5, în funcție de setările aplicate pentru fiecare joc.

Dacă jucătorul utilizează un computer desktop sau laptop, butoanele "Roșu" și "Negru" pot fi activate și apăsând tastele direcționale de pe tastatură: "⇒" pentru "Negru" și "⇐" pentru "Roșu".






## Comenzi Joc

Următoarele câmpuri apar pe ecranul slotului:










- “Balanță/Credit” – la activarea acestui câmp, jucătorul comută de la credit la valuta cu care a ales să se joace. Acest lucru este valabil și atunci când se face trecerea de la valută la credit. Activarea acestui buton este posibilă în toate etapele jocului;

- “Câștig” – acest câmp afișează suma totală câștigată din linii, la o rotație a rotelor. Dacă este activat butonul "Colectează" în timp ce este activă animația pentru sumă în creștere, animația se oprește și se afișează suma câștigată pentru această rotire a rotelor;
- Câmp Linie de Plată – acest câmp este situat sub role. Indică numărul liniei și suma câștigată de jucător din această combinație.

Următoarele butoane apar pe ecranul slotului:

| Buton   | Nume            | Descriere  |
|---|-----------------|--|
|    | Pariu           | Când este activat butonul "Pariu", se plasează un pariu. Dacă a fost câștigată o sumă mai devreme, aceasta este adăugată automat la soldul jucătorului.  |
|    | Stop Toate      | Când butonul “Stop Toate” este activat, toate rolele se opresc în același timp și butonul se schimbă în “Start” (în cazul în care nu există nicio combinație câștigătoare), și “Colectează” (în cazul în care există o combinație câștigătoare). După activarea butoanelor "Start" și "Pariu", rolele încep să se rotească, iar butonul "Pariu" se transformă în "Stop Toate". |
|  | Colectează      | La activarea butonului “Colectează” animația câștigurilor în creștere se oprește și în câmpul “Câștig” întreaga sumă câștigată este afișată, iar butonul primește statutul de “Pariu”.   |
|  | Start           | La activarea butonului “Start”, rolele încep rotirea. Jucătorul poate ține apăsat butonul pentru a activa funcția de Rotire Turbo, care mărește viteza de rotire a rotelor. Dacă a fost câștigată o sumă mai devreme, butonul "Pornire" este înlocuit cu butonul "Încasare".   |
|  | Încasare Câștig | După activarea butonului "Încasare Câștig", întreaga sumă câștigată este transferată din câmpul "Câștig" în câmpul "Sold".   |

|   |                  |   |
|---|------------------|---|
|    | Gamble           | Atunci când este activat, deschide ecranul Gamble.  |
|    | Setări           | La activare, jucătorul poate alege valoarea denominării. Valoarea nominală selectată în prezent este afișată aici.  |
|    | Tabel de plată   | Butonul “Tabel de plată” este situat în interiorul meniului “Setări”. Atunci când este activat, acest buton deschide regulile acestui joc.  |
|    | Ajutor           | “Ajutor” este localizat în interiorul meniului “Setări”. Atunci când este activat, acest buton deschide fișierul de ajutor.   |
|    | Setări autoplay  | "Setări autoplay" se află în meniul "Setări". De acolo jucătorul poate defini condițiile modului Autoplay.  |
|   | Setările jocului | "Setările jocului" se află în meniul "Setări". De acolo jucătorul poate activa/dezactiva "Modul mâna stânga" (doar pentru dispozitivele mobile) și "Muzică ambientală".                                       |
|  | Setări pariu     | "Setări pariu" se află în meniul "Setări". De acolo, jucătorul poate alege suma pariului, valoarea nominală și numărul de linii (numai pentru jocurile cu linii non-fixe).                                    |
|  | Valoare nominală | Afișează valoarea unui credit. Prin selectarea oricăreia dintre opțiunile posibile, jucătorul activează valoarea afișată. Când este activat, valori diferite sunt afișate pe el, iar jucătorul poate alege.   |
|  | Linii de plată   | Cu ajutorul acestor butoane, jucătorul poate alege dintre liniile active pe care este dispus să le folosească.  |
|  | Valoarea pariu   | Suma afișată pe fiecare buton "valoarea pariu" reprezintă suma totală pentru toate liniile de pariu active în acest moment. Când este activat, valori diferite sunt afișate pe el, iar jucătorul poate alege. |

|   |                                 |  |
|---|---------------------------------|--|
|    | Autoplay                        | Când butonul “Autoplay” este activat, jocul intră în modul Autoplay.   |
|    | Stop Auto                       | Când butonul “Stop Auto” este activat, modul de joc “Autoplay” se oprește. Butonul este activ doar atunci când jocul este în modul Autoplay.   |
|    | Ultimele Jocuri                 | Acest buton îi oferă jucătorului acces ușor la alte jocuri direct din jocul care se joacă în prezent.  |
|    | Joc Rapid                       | Acest buton reglează viteza de oprire a rolurilor. Jocul acceptă 3 niveluri diferite de viteză de oprire.  |
|    | Controlul sunetului             | La activarea butonului, sunetul jocului este pornit/oprit, în funcție de starea sa anterioară.   |
|   | Controlul dimensiunii ecranului | La activarea butonului, ecranul fie se extinde, fie își reduce dimensiunea, în funcție de starea sa curentă. Acest buton este activat doar în varianta desktop.  |
|  | Meniu                           | Dând clic pe butonul "Meniu", jucătorul deschide meniul "Setări".  |
|  | Închide                         | Când este activat, acest buton readuce jucătorul la ecranul principal.   |
|  | Ieșire                          | Prin activarea acestui buton, jucătorul iese din joc. Butonul este inactiv atunci când rolele se rotesc, când jucătorul a câștigat și are opțiunea de a paria, în modul Pariere, și în timpul Rotirilor Gratuite și/sau a altor Funcții de Joc (dacă acestea sunt prezente în joc). Dacă o sumă este câștigată, atunci când se activează butonul, suma câștigată se adaugă la soldul jucătorului și jocul se închide. Jucătorul nu poate juca mai departe această ultimă sumă câștigată. |

În partea de jos a ecranului jocului, jucătorul poate vizualiza și numărul jocului și ceasul.

Toate valorile din tabelul de mai sus au doar caracter ilustrativ.

Dacă jucătorul utilizează un computer desktop sau laptop, apăsând tasta "Spațiu" pe tastatură poate determina pornirea sau oprirea rotirii roletelor, în funcție de starea actuală a jocului. De asemenea, mai poate și opri animația sumei în creștere, dacă aceasta este activă. Apăsând tasta "X" se deschid opțiunile pentru valoarea nominală. Jucătorul poate utiliza tastele "C", "V", "B" și "N" de pe tastatură pentru a selecta o anumită valoare nominală. Apăsând tasta "C", se selectează valoarea nominală cea mai mică, apăsând tasta "V", se selectează următoarea valoare ș.a.m.d. Apăsând tastele "←" sau "⇒" se poate activa și butonul "Gamble". Apăsând tasta "Z" se deschid opțiunile pentru modul de Autoplay (dacă este activ). Jucătorul poate utiliza tastele "C", "V", "B" și "N" de pe tastatură pentru a selecta o anumită număr de rotiri. Jucătorul poate ieși din joc și apăsând simbolul " ," de pe tastatură. Când jucătorul se află în ecranul Setările Jocului, tastele rapide pentru miză și valoare nominală, precum și pentru Autoplay, sunt dezactivate.

## Reguli

- Castigurile sunt afisate în Tabel de plată.
- Premiile Scatter sunt independente de premiile pentru liniile de plată și sunt, de asemenea, adăugate la suma totală plătită.
- În cazul unor combinații câștigătoare multiple pe aceeași linie, este plătită combinația care aduce un profit mai mare pentru jucător.
- În cazul a două câștiguri diferite, cu un profit egal pe aceeași linie de plată, este plătită combinația mai lungă.
- Se adaugă câștiguri simultane pe diferite linii de câștig.
- Defecțiunile anulează toate câștigurile și pariurile.
- Pariu Min./Max: Configurabile per Operator

## Bonusuri

Jocul oferă Monede Bonus și Funcția Imboldul Misterios.

### ○ MONEDE BONUS

Fiecare simbol "Monedă" are o anumită valoare monetară afișată pe acesta. Fiecare simbol "Monedă" poate atribui x0,5, x1, x2, x5, x10, x15, x25, x50, x100 înmulțit cu pariul total al jocului.

Dacă apare simbolul "Colectează" pe rola 5, valorile monedelor colectate se adaugă câștigului curent al jocului. Dacă nu este prezent niciun simbol "Colectează" pe ecran, nu va fi plătit niciun câștig din simbolurile "Monedă".

## ○ FUNCȚIA ÎMBOLDUL MISTERIOS

Funcția Îmboldul Misterios se activează în mod misterios pe rola 5 doar în cazul în care se îndeplinesc simultan condițiile următoare: sunt prezente unul sau mai multe simboluri "Monedă", nu există niciun simbol "Colectează" și nu există niciun câștig pe ecran.

Când este îmboldită rola 5, aceasta se deplasează în jos afișând noi simboluri pe ecran.

Îmboldul rolei nu modifică câștigurile de linie și scatter ale jocului. Poate afișa o pușculiță pentru colectarea monedei/lor care ar putea fi prezentă/e în joc.

## **Mod Învârtire Bonus**

- În timpul jocului de bază, jucătorului îi pot fi oferite un anumit număr de învârtiri bonus din partea operatorului în mod obișnuit (apăsând butonul pariere nu este luat nimic din soldul jucătorului).
- Valoarea pariului și numărul de linii din Modul bonus învârtire sunt predeterminate și nu pot fi modificate de jucător.
- În timpul Modulului Învârtire Bonus nu poate fi activată funcția Jackpot Cards și nu există nicio contribuție la nivelurile jocului.

## **Funcția Jackpot Cards**

Jackpot Cards este o funcție care se activează aleatoriu și este disponibilă când se joacă orice joc care o conține.

Jackpot Cards este o funcție de joc cu patru niveluri. Fiecare nivel este ilustrat printr-o culoare de cărți de joc:

- TREFLĂ - Nivelul 1 (cea mai joasă valoare);
- CARO - Nivelul 2;
- CUPĂ - Nivelul 3;
- PICĂ - Nivelul 4 și cel mai înalt.

Fiecare valoare și valută pentru un nivel în Jackpot Cards este afișată pe partea dreaptă a simbolului de carte care îi corespunde.

Contribuția la fiecare nivel este calculată în baza unui procent din pariul jucătorului.

Nu se deduce nicio sumă din pariul jucătorului.



- DECLANȘARE

Funcția Jackpot Cards poate fi declanșată la întâmplare, după ce un joc individual este finalizat și toate câștigurile rezultate sunt colectate. Când Jackpot Cards este declanșat, jucătorului i se garantează în mod automat unul dintre nivelurile funcției. Jackpot Cards se joacă peste jocul de bază și nu încheie jocul de bază. Funcția de Joc Automat se oprește automat după activarea rundei Jackpot Cards. După finalizarea acesteia, jocul care se juca înainte de activarea funcției Jackpot Cards este reluat.

- REGULI ȘI COMENZI

Odată declanșat, jucătorul este dus în funcția jocului Jackpot Cards, unde este afișat un cadrul de selecție format din 12 cărți cu fața în jos. Jucătorul selectează niște cărți pe ecran până ce se vor afișa 3 cărți cu simboluri identice. Nivelul Jackpot Cards acordat este cel care corespunde simbolului afișat. Valoarea câștigului va corespunde sumei acumulate în momentul în care se dezvăluie ultimul simbol de aceeași culoare. Pentru a finaliza Jackpot Cards, jucătorul are opțiunea de a apăsa pe butonul "Colectează", adăugând astfel câștigurile funcției jocului soldului său total. Suma câștigată în runda Jackpot Cards nu poate fi utilizată în runda Gamble. Jucătorul are o șansă rezonabilă de a câștiga cel mai înalt nivel al funcției cu oricare dintre pariurile de calificare, de fiecare dată când intră în funcția jocului Jackpot Cards. Cu toate acestea, cu cât este mai mare pariul de calificare în jocul de bază, cu atât este mai mare șansa de a intra în funcția jocului și de a câștiga oricare dintre niveluri.

Pariuri de calificare: Configurable per Operator

- CONEXIUNE LA INTERNET LENTĂ ȘI DECONECTARE

O conexiune la Internet lentă ar putea provoca o întârziere și arăta valori acordate vechi.

Funcția Jackpot Cards susține recuperarea în caz de deconectare.

- CÂȘTIGĂTORI

Dacă este acordat oricare dintre câștigurile Jackpot Cards, toți jucătorii care joacă funcția vor fi notificați pe ecran cu privire la petrecerea evenimentului.



## Întreruperi ale Jocului

- Recuperarea Completă a Jocului

În cazul în care jocul este întrerupt din cauza pierderii unei conexiuni, la următoarea accesare a jocului de către jucător, jocul neterminat va fi automat reluat cu setările avute în momentul imediat de dinaintea întreruperii.

- Anularea jocului

În cazul în care jocul a fost anulat din cauze independente de jucător, momentul anulării este considerat finalul jocului. Orice sume acumulate vor fi returnate automat jucătorului.

## Joc Responsabil

- Instrucțiuni pentru folosirea funcției de autoplay

Atunci când este apăsat butonul "Autoplay", jocul intră în modul automat pentru un număr limitat de rotiri. În timpul funcției de Autoplay, numărul de rotiri rămase va scădea în interiorul butonului "Stop auto" și, odată atinsă valoarea zero, funcția de Autoplay se va încheia automat. Jucătorul poate, în orice moment, să dezactiveze funcția de Autoplay apăsând butonul "Stop auto".

## Procentul de Plată a Jucătorului

Câștigul mediu pentru jucător în acest joc este 96.52 – 96.52%.

40 Golden Coins v: 1.0.0.r

## Slot Video 40 Hot & Cash

[Introducere](#)

[Cum să Pariați](#)

[Funcție Gamble](#)

[Comenzi Joc](#)

[Reguli](#)

[Mod Învârtire Bonus](#)

[Funcția Jackpot Cards](#)

[Înteruperi ale Jocului](#)

[Joc Responsabil](#)

[Procentul de Plată a Jucătorului](#)

### Introducere

Slotul video 40 Hot & Cash este un joc cu 5 role și 40 linii fixed. Slotul este format din 9 simboluri - dintre care 1 este Wild, iar 1 este Scatter. Toate combinațiile câștigătoare sunt plătite de la stânga la dreapta, cu excepția simbolului Scatter.

### Cum să Pariați

- Miza se plasează apăsând butonul "Start", sau oricare dintre Butoanele pentru miză.
- Prin butonul "Setări" jucătorul accesează un ecran unde poate să deschidă Tabelul de plată și pagina de ajutor și să gestioneze:
  - - valoarea nominală;
  - - liniile de plată active (în cazul jocurilor fără linii fixe);
  - - mărimea pariului.

Dacă jucătorul utilizează un computer desktop sau un laptop, butoanele pentru miză mai pot fi activate și apăsând următoarele taste de pe tastatură: "C", "V", "B", "N" și "M". Apăsând tasta "C", se plasează miza cea mai mică, apăsând tasta "V", se plasează următoarea miză ș.a.m.d.

### Funcție Gamble

În cazul unui câștig, jucătorului îi este dată posibilitatea de a accesa runda Gamble prin apăsarea butonului "Gamble".

Funcția Gamble se activează când ecranul Gamble este deschis și cartea din mijlocul ecranului este cu fața în jos și se aprinde intermitent în roșu și negru. Eticheta “Încercări Gamble Rămase” arată numărul de încercări pe care jucătorul le are pentru acest joc. Eticheta “Sumă Gamble” arată suma pe care jucătorul ar dori să o dubleze în jocul Gamble. Eticheta “Gamble Pentru Câștig” arată suma pe care un jucător o poate câștiga dacă ghicește culoarea cărții. Există două butoane de selectat: “Roșu” și “Negru”. Când se selectează "Negru" sau "Roșu", cartea se mută în sus pe ecran și este păstrată ca istoric. Ultimele cinci cărți din sesiunea jucătorului sunt păstrate în secțiunea Istoric.

Dacă jucătorul a ghicit culoarea cărții, o carte nouă apare în mijlocul ecranului, cu fața în jos și se aprinde intermitent în roșu și negru. Acest proces continuă până când jucătorul ghicește greșit. Ordinea cărților este aleatorie și jucătorul nu poate prezice culoarea următoarei cărți pe baza rezultatelor anterioare. Suma din câmpul “Sumă Gamble” este afișată în câmpul “Câștig”. Dacă jucătorul dorește să încheie jocul “Gamble”, activează butonul “Colectează”. Ecranul se închide și suma din câmpul “Câștig” este transferată în câmpul “Balanță”.

Dacă jucătorul nu ghicește culoarea cărții, jocul Gamble se termină, iar jucătorul pierde suma. Ecranul se închide. Suma din câmpul “Câștig” este pierdută, și nu se adaugă la Balanță.

Suma maximă câștigată care poate fi adusă în runda Gamble este menționată în Tabelul de plată.

Numărul de încercări Gamble este predefinit și configurat pentru fiecare joc. Numărul maxim de încercări poate varia între 1 și 5, în funcție de setările aplicate pentru fiecare joc.

Dacă jucătorul utilizează un computer desktop sau laptop, butoanele "Roșu" și "Negru" pot fi activate și apăsând tastele direcționale de pe tastatură: "⇒" pentru "Negru" și "⇐" pentru "Roșu".

## Comenzi Joc


Următoarele câmpuri apar pe ecranul slotului:











- “Balanță/Credit” – la activarea acestui câmp, jucătorul comută de la credit la valuta cu care a ales să se joace. Acest lucru este valabil și atunci când se face trecerea de la valută la credit. Activarea acestui buton este posibilă în toate etapele jocului;

- “Câștig” – acest câmp afișează suma totală câștigată din linii, la o rotație a rotelor. Dacă este activat butonul "Colectează" în timp ce este activă animația pentru sumă în creștere, animația se oprește și se afișează suma câștigată pentru această rotire a rotelor;
- Câmp Linie de Plată – acest câmp este situat sub role. Indică numărul liniei și suma câștigată de jucător din această combinație.

Următoarele butoane apar pe ecranul slotului:

| Buton   | Nume            | Descriere  |
|---|-----------------|--|
|    | Pariu           | Când este activat butonul "Pariu", se plasează un pariu. Dacă a fost câștigată o sumă mai devreme, aceasta este adăugată automat la soldul jucătorului.  |
|   | Stop Toate      | Când butonul “Stop Toate” este activat, toate rolele se opresc în același timp și butonul se schimbă în “Start” (în cazul în care nu există nicio combinație câștigătoare), și “Colectează” (în cazul în care există o combinație câștigătoare). După activarea butoanelor "Start" și "Pariu", rolele încep să se rotească, iar butonul "Pariu" se transformă în "Stop Toate". |
|  | Colectează      | La activarea butonului “Colectează” animația câștigurilor în creștere se oprește și în câmpul “Câștig” întreaga sumă câștigată este afișată, iar butonul primește statutul de “Pariu”.   |
|  | Start           | La activarea butonului “Start”, rolele încep rotirea. Jucătorul poate ține apăsat butonul pentru a activa funcția de Rotire Turbo, care mărește viteza de rotire a rotelor. Dacă a fost câștigată o sumă mai devreme, butonul "Pornire" este înlocuit cu butonul "Încasare".   |
|  | Încasare Câștig | După activarea butonului "Încasare Câștig", întreaga sumă câștigată este transferată din câmpul "Câștig" în câmpul "Sold".   |

|   |                  |   |
|---|------------------|---|
|    | Gamble           | Atunci când este activat, deschide ecranul Gamble.  |
|    | Setări           | La activare, jucătorul poate alege valoarea denominării. Valoarea nominală selectată în prezent este afișată aici.  |
|    | Tabel de plată   | Butonul “Tabel de plată” este situat în interiorul meniului “Setări”. Atunci când este activat, acest buton deschide regulile acestui joc.  |
|    | Ajutor           | “Ajutor” este localizat în interiorul meniului “Setări”. Atunci când este activat, acest buton deschide fișierul de ajutor.   |
|   | Setări autoplay  | "Setări autoplay" se află în meniul "Setări". De acolo jucătorul poate defini condițiile modului Autoplay.  |
|  | Setările jocului | "Setările jocului" se află în meniul "Setări". De acolo jucătorul poate activa/dezactiva "Modul mâna stânga" (doar pentru dispozitivele mobile) și "Muzică ambientală".                                     |
|  | Setări pariu     | "Setări pariu" se află în meniul "Setări". De acolo, jucătorul poate alege suma pariului, valoarea nominală și numărul de linii (numai pentru jocurile cu linii non-fixe).                                  |
|  | Valoare nominală | Afișează valoarea unui credit. Prin selectarea oricăreia dintre opțiunile posibile, jucătorul activează valoarea afișată. Când este activat, valori diferite sunt afișate pe el, iar jucătorul poate alege. |
|  | Linii de plată   | Cu ajutorul acestor butoane, jucătorul poate alege dintre liniile active pe care este dispus să le folosească.  |

|   |  |   |
|---|--|---|
|    | <p>Valoarea pariu</p>                  | <p>Suma afișată pe fiecare buton "valoare pariu" reprezintă suma totală pentru toate liniile de pariu active în acest moment. Când este activat, valori diferite sunt afișate pe el, iar jucătorul poate alege.</p>   |
|    | <p>Autoplay</p>                        | <p>Când butonul "Autoplay" este activat, jocul intră în modul Autoplay.</p>   |
|    | <p>Stop Auto</p>                       | <p>Când butonul "Stop Auto" este activat, modul de joc "Autoplay" se oprește. Butonul este activ doar atunci când jocul este în modul Autoplay.</p>   |
|    | <p>Ultimele Jocuri</p>                 | <p>Acest buton îi oferă jucătorului acces ușor la alte jocuri direct din jocul care se joacă în prezent.</p>  |
|   | <p>Joc Rapid</p>                       | <p>Acest buton reglează viteza de oprire a rolelor. Jocul acceptă 3 niveluri diferite de viteză de oprire.</p>  |
|  | <p>Controlul sunetului</p>             | <p>La activarea butonului, sunetul jocului este pornit/oprit, în funcție de starea sa anterioară.</p>   |
|  | <p>Controlul dimensiunii ecranului</p> | <p>La activarea butonului, ecranul fie se extinde, fie își reduce dimensiunea, în funcție de starea sa curentă. Acest buton este activat doar în varianta desktop.</p>  |
|  | <p>Meniu</p>                           | <p>Dând clic pe butonul "Meniu", jucătorul deschide meniul "Setări".</p>  |
|  | <p>Închide</p>                         | <p>Când este activat, acest buton readuce jucătorul la ecranul principal.</p>   |
|  | <p>Ieșire</p>                          | <p>Prin activarea acestui buton, jucătorul iese din joc. Butonul este inactiv atunci când rolele se rotesc, când jucătorul a câștigat și are opțiunea de a paria, în modul Pariere, și în timpul Rotirilor Gratuite și/sau a altor Funcții de Joc (dacă acestea sunt prezente în joc). Dacă</p> |

|  |  |   |
|--|--|---|
|  |  | o sumă este câștigată, atunci când se activează butonul, suma câștigată se adaugă la soldul jucătorului și jocul se încheie. Jucătorul nu poate juca mai departe această ultimă sumă câștigată. |
|--|--|---|

În partea de jos a ecranului jocului, jucătorul poate vizualiza și numărul jocului și ceasul.

Toate valorile din tabelul de mai sus au doar caracter ilustrativ.

Dacă jucătorul utilizează un computer desktop sau laptop, apăsând tasta "Spațiu" pe tastatură poate determina pornirea sau oprirea rotirii roletelor, în funcție de starea actuală a jocului. De asemenea, mai poate și opri animația sumei în creștere, dacă aceasta este activă. Apăsând tasta "X" se deschid opțiunile pentru valoarea nominală. Jucătorul poate utiliza tastele "C", "V", "B" și "N" de pe tastatură pentru a selecta o anumită valoare nominală. Apăsând tasta "C", se selectează valoarea nominală cea mai mică, apăsând tasta "V", se selectează următoarea valoare ș.a.m.d. Apăsând tastele "←" sau "→" se poate activa și butonul "Gamble". Apăsând tasta "Z" se deschid opțiunile pentru modul de Autoplay (dacă este activ). Jucătorul poate utiliza tastele "C", "V", "B" și "N" de pe tastatură pentru a selecta o anumită număr de rotiri. Jucătorul poate ieși din joc și apăsând simbolul " ," de pe tastatură. Când jucătorul se află în ecranul Setările Jocului, tastele rapide pentru miză și valoare nominală, precum și pentru Autoplay, sunt dezactivate.

## Reguli

- Castigurile sunt afisate în Tabel de plată.
- Premiile Scatter sunt independente de premiile pentru liniile de plată și sunt, de asemenea, adăugate la suma totală plătită.
- Simbolul Wild extinde pe pozițiile adiacente din stânga și din dreapta și înlocuiește toate simbolurile.
- Câștigurile sunt plătite după întinderea simbolurilor Wild, cu excepția câștigurilor din simboluri Scatter, care sunt plătite înainte de întinderea simbolurilor Wild.
- În cazul unor combinații câștigătoare multiple pe aceeași linie, este plătită combinația care aduce un profit mai mare pentru jucător.
- În cazul a două câștiguri diferite, cu un profit egal pe aceeași linie de plată, este plătită combinația mai lungă.
- Se adaugă câștiguri simultane pe diferite linii de câștig.

- Defecțiunile anulează toate câștigurile și pariurile.
- Pariu Min./Max: Configurable per Operator

## Mod Învârtire Bonus

- În timpul jocului de bază, jucătorului îi pot fi oferite un anumit număr de învârtiri bonus din partea operatorului în mod obișnuit (apăsând butonul pariere nu este luat nimic din soldul jucătorului).
- Valoarea pariului și numărul de linii din Modul bonus învârtire sunt predeterminate și nu pot fi modificate de jucător.
- În timpul Modulului Învârtire Bonus nu poate fi activată funcția Jackpot Cards și nu există nicio contribuție la nivelurile jocului.

## Funcția Jackpot Cards

Jackpot Cards este o funcție care se activează aleatoriu și este disponibilă când se joacă orice joc care o conține.

Jackpot Cards este o funcție de joc cu patru niveluri. Fiecare nivel este ilustrat printr-o culoare de cărți de joc:

- TREFLĂ - Nivelul 1 (cea mai joasă valoare);
- CARO - Nivelul 2;
- CUPĂ - Nivelul 3;
- PICĂ - Nivelul 4 și cel mai înalt.

Fiecare valoare și valută pentru un nivel în Jackpot Cards este afișată pe partea dreaptă a simbolului de carte care îi corespunde.

Contribuția la fiecare nivel este calculată în baza unui procent din pariul jucătorului. Nu se deduce nicio sumă din pariul jucătorului.

- DECLANȘARE

Funcția Jackpot Cards poate fi declanșată la întâmplare, după ce un joc individual este finalizat și toate câștigurile rezultate sunt colectate. Când Jackpot Cards este declanșat, jucătorului i se garantează în mod automat unul dintre nivelurile funcției. Jackpot Cards se joacă peste jocul de bază și nu încheie jocul de bază. Funcția de Joc Automat se oprește automat după activarea rundei Jackpot Cards. După finalizarea acesteia, jocul care se juca înainte de activarea funcției Jackpot Cards este reluat.



- **REGULI ȘI COMENZI**

Odată declanșat, jucătorul este dus în funcția jocului Jackpot Cards, unde este afișat un cadrul de selecție format din 12 cărți cu fața în jos. Jucătorul selectează niște cărți pe ecran până ce se vor afișa 3 cărți cu simboluri identice. Nivelul Jackpot Cards acordat este cel care corespunde simbolului afișat. Valoarea câștigului va corespunde sumei acumulate în momentul în care se dezvăluie ultimul simbol de aceeași culoare. Pentru a finaliza Jackpot Cards, jucătorul are opțiunea de a apăsa pe butonul "Colectează", adăugând astfel câștigurile funcției jocului soldului său total. Suma câștigată în runda Jackpot Cards nu poate fi utilizată în runda Gamble. Jucătorul are o șansă rezonabilă de a câștiga cel mai înalt nivel al funcției cu oricare dintre pariurile de calificare, de fiecare dată când intră în funcția jocului Jackpot Cards. Cu toate acestea, cu cât este mai mare pariul de calificare în jocul de bază, cu atât este mai mare șansa de a intra în funcția jocului și de a câștiga oricare dintre niveluri.

Pariuri de calificare: Configurable per Operator

- **CONEXIUNE LA INTERNET LENTĂ ȘI DECONECTARE**

O conexiune la Internet lentă ar putea provoca o întârziere și arăta valori acordate vechi.

Funcția Jackpot Cards susține recuperarea în caz de deconectare.

- **CÂȘTIGĂTORI**

Dacă este acordat oricare dintre câștigurile Jackpot Cards, toți jucătorii care joacă funcția vor fi notificați pe ecran cu privire la petrecerea evenimentului.

## **Înteruperi ale Jocului**

- **Recuperarea Completă a Jocului**

În cazul în care jocul este întrerupt din cauza pierderii unei conexiuni, la următoarea accesare a jocului de către jucător, jocul neterminat va fi automat reluat cu setările avute în momentul imediat de dinaintea întreruperii.

- Anularea jocului

În cazul în care jocul a fost anulat din cauze independente de jucător, momentul anulării este considerat finalul jocului. Orice sume acumulate vor fi returnate automat jucătorului.

## **Joc Responsabil**

- Instrucțiuni pentru folosirea funcției de autoplay

Atunci când este apăsat butonul "Autoplay", jocul intră în modul automat pentru un număr limitat de rotiri. În timpul funcției de Autoplay, numărul de rotiri rămase va scădea în interiorul butonului "Stop auto" și, odată atinsă valoarea zero, funcția de Autoplay se va încheia automat. Jucătorul poate, în orice moment, să dezactiveze funcția de Autoplay apăsând butonul "Stop auto".

## **Procentul de Plată a Jucătorului**

Câștigul mediu pentru jucător în acest joc este 95.75%.

40 Hot & Cash v: 1.3.0.r

## Slot Video 40 Lucky King

[Introducere](#)

[Cum să Pariți](#)

[Funcție Gamble](#)

[Comenzi Joc](#)

[Reguli](#)

[Mod Învârtire Bonus](#)

[Funcția Jackpot Cards](#)

[Înteruperi ale Jocului](#)

[Joc Responsabil](#)

[Procentul de Plată a Jucătorului](#)

### Introducere

Slotul video 40 Lucky King este un joc cu 5 role și 40 linii fixed. Slotul este format din 10 simboluri - dintre care 1 este Wild, iar 1 este Scatter. Toate combinațiile câștigătoare sunt plătite de la stânga la dreapta, cu excepția simbolului Scatter.

### Cum să Pariți

- Miza se plasează apăsând butonul "Start", sau oricare dintre Butoanele pentru miză.
- Prin butonul "Setări" jucătorul accesează un ecran unde poate să deschidă Tabelul de plată și pagina de ajutor și să gestioneze:
  - - valoarea nominală;
  - - liniile de plată active (în cazul jocurilor fără linii fixe);
  - - mărimea pariului.

Dacă jucătorul utilizează un computer desktop sau un laptop, butoanele pentru miză mai pot fi activate și apăsând următoarele taste de pe tastatură: "C", "V", "B", "N" și "M". Apăsând tasta "C", se plasează miza cea mai mică, apăsând tasta "V", se plasează următoarea miză ș.a.m.d.

### Funcție Gamble

În cazul unui câștig, jucătorului îi este dată posibilitatea de a accesa runda Gamble prin apăsarea butonului "Gamble".

Funcția Gamble se activează când ecranul Gamble este deschis și cartea din mijlocul ecranului este cu fața în jos și se aprinde intermitent în roșu și negru. Eticheta “Încercări Gamble Rămase” arată numărul de încercări pe care jucătorul le are pentru acest joc. Eticheta “Sumă Gamble” arată suma pe care jucătorul ar dori să o dubleze în jocul Gamble. Eticheta “Gamble Pentru Câștig” arată suma pe care un jucător o poate câștiga dacă ghicește culoarea cărții. Există două butoane de selectat: “Roșu” și “Negru”. Când se selectează "Negru" sau "Roșu", cartea se mută în sus pe ecran și este păstrată ca istoric. Ultimele cinci cărți din sesiunea jucătorului sunt păstrate în secțiunea Istoric.

Dacă jucătorul a ghicit culoarea cărții, o carte nouă apare în mijlocul ecranului, cu fața în jos și se aprinde intermitent în roșu și negru. Acest proces continuă până când jucătorul ghicește greșit. Ordinea cărților este aleatorie și jucătorul nu poate prezice culoarea următoarei cărți pe baza rezultatelor anterioare. Suma din câmpul “Sumă Gamble” este afișată în câmpul “Câștig”. Dacă jucătorul dorește să încheie jocul “Gamble”, activează butonul “Colectează”. Ecranul se închide și suma din câmpul “Câștig” este transferată în câmpul “Balanță”.

Dacă jucătorul nu ghicește culoarea cărții, jocul Gamble se termină, iar jucătorul pierde suma. Ecranul se închide. Suma din câmpul “Câștig” este pierdută, și nu se adaugă la Balanță.

Suma maximă câștigată care poate fi adusă în runda Gamble este menționată în Tabelul de plată.

Numărul de încercări Gamble este predefinit și configurat pentru fiecare joc. Numărul maxim de încercări poate varia între 1 și 5, în funcție de setările aplicate pentru fiecare joc.

Dacă jucătorul utilizează un computer desktop sau laptop, butoanele "Roșu" și "Negru" pot fi activate și apăsând tastele direcționale de pe tastatură: "⇒" pentru "Negru" și "⇐" pentru "Roșu".

## Comenzi Joc

Următoarele câmpuri apar pe ecranul slotului:











- “Balanță/Credit” – la activarea acestui câmp, jucătorul comută de la credit la valuta cu care a ales să se joace. Acest lucru este valabil și atunci când se face trecerea de la valută la credit. Activarea acestui buton este posibilă în toate etapele jocului;

- “Câștig” – acest câmp afișează suma totală câștigată din linii, la o rotație a rotelor. Dacă este activat butonul "Colectează" în timp ce este activă animația pentru sumă în creștere, animația se oprește și se afișează suma câștigată pentru această rotire a rotelor;
- Câmp Linie de Plată – acest câmp este situat sub role. Indică numărul liniei și suma câștigată de jucător din această combinație.

Următoarele butoane apar pe ecranul slotului:

| Buton   | Nume            | Descriere  |
|---|-----------------|--|
|    | Pariu           | Când este activat butonul "Pariu", se plasează un pariu. Dacă a fost câștigată o sumă mai devreme, aceasta este adăugată automat la soldul jucătorului.  |
|    | Stop Toate      | Când butonul “Stop Toate” este activat, toate rolele se opresc în același timp și butonul se schimbă în “Start” (în cazul în care nu există nicio combinație câștigătoare), și “Colectează” (în cazul în care există o combinație câștigătoare). După activarea butoanelor "Start" și "Pariu", rolele încep să se rotească, iar butonul "Pariu" se transformă în "Stop Toate". |
|  | Colectează      | La activarea butonului “Colectează” animația câștigurilor în creștere se oprește și în câmpul “Câștig” întreaga sumă câștigată este afișată, iar butonul primește statutul de “Pariu”.   |
|  | Start           | La activarea butonului “Start”, rolele încep rotirea. Jucătorul poate ține apăsat butonul pentru a activa funcția de Rotire Turbo, care mărește viteza de rotire a rotelor. Dacă a fost câștigată o sumă mai devreme, butonul "Pornire" este înlocuit cu butonul "Încasare".   |
|  | Încasare Câștig | După activarea butonului "Încasare Câștig", întreaga sumă câștigată este transferată din câmpul "Câștig" în câmpul "Sold".   |

|   |                  |   |
|---|------------------|---|
|    | Gamble           | Atunci când este activat, deschide ecranul Gamble.  |
|    | Setări           | La activare, jucătorul poate alege valoarea denominării. Valoarea nominală selectată în prezent este afișată aici.  |
|    | Tabel de plată   | Butonul “Tabel de plată” este situat în interiorul meniului “Setări”. Atunci când este activat, acest buton deschide regulile acestui joc.  |
|    | Ajutor           | “Ajutor” este localizat în interiorul meniului “Setări”. Atunci când este activat, acest buton deschide fișierul de ajutor.   |
|   | Setări autoplay  | "Setări autoplay" se află în meniul "Setări". De acolo jucătorul poate defini condițiile modului Autoplay.  |
|  | Setările jocului | "Setările jocului" se află în meniul "Setări". De acolo jucătorul poate activa/dezactiva "Modul mâna stânga" (doar pentru dispozitivele mobile) și "Muzică ambientală".                                     |
|  | Setări pariu     | "Setări pariu" se află în meniul "Setări". De acolo, jucătorul poate alege suma pariului, valoarea nominală și numărul de linii (numai pentru jocurile cu linii non-fixe).                                  |
|  | Valoare nominală | Afișează valoarea unui credit. Prin selectarea oricăreia dintre opțiunile posibile, jucătorul activează valoarea afișată. Când este activat, valori diferite sunt afișate pe el, iar jucătorul poate alege. |
|  | Linii de plată   | Cu ajutorul acestor butoane, jucătorul poate alege dintre liniile active pe care este dispus să le folosească.  |

|   |  |   |
|---|--|---|
|    | <p>Valoarea pariu</p>                  | <p>Suma afișată pe fiecare buton "valoare pariu" reprezintă suma totală pentru toate liniile de pariu active în acest moment. Când este activat, valori diferite sunt afișate pe el, iar jucătorul poate alege.</p>   |
|    | <p>Autoplay</p>                        | <p>Când butonul "Autoplay" este activat, jocul intră în modul Autoplay.</p>   |
|    | <p>Stop Auto</p>                       | <p>Când butonul "Stop Auto" este activat, modul de joc "Autoplay" se oprește. Butonul este activ doar atunci când jocul este în modul Autoplay.</p>   |
|    | <p>Ultimele Jocuri</p>                 | <p>Acest buton îi oferă jucătorului acces ușor la alte jocuri direct din jocul care se joacă în prezent.</p>  |
|   | <p>Joc Rapid</p>                       | <p>Acest buton reglează viteza de oprire a rozelor. Jocul acceptă 3 niveluri diferite de viteză de oprire.</p>  |
|  | <p>Controlul sunetului</p>             | <p>La activarea butonului, sunetul jocului este pornit/oprit, în funcție de starea sa anterioară.</p>   |
|  | <p>Controlul dimensiunii ecranului</p> | <p>La activarea butonului, ecranul fie se extinde, fie își reduce dimensiunea, în funcție de starea sa curentă. Acest buton este activat doar în varianta desktop.</p>  |
|  | <p>Meniu</p>                           | <p>Dând clic pe butonul "Meniu", jucătorul deschide meniul "Setări".</p>  |
|  | <p>Închide</p>                         | <p>Când este activat, acest buton readuce jucătorul la ecranul principal.</p>   |
|  | <p>Ieșire</p>                          | <p>Prin activarea acestui buton, jucătorul iese din joc. Butonul este inactiv atunci când rolele se rotesc, când jucătorul a câștigat și are opțiunea de a paria, în modul Pariere, și în timpul Rotirilor Gratuite și/sau a altor Funcții de Joc (dacă acestea sunt prezente în joc). Dacă</p> |

|  |  |   |
|--|--|---|
|  |  | o sumă este câștigată, atunci când se activează butonul, suma câștigată se adaugă la soldul jucătorului și jocul se încheie. Jucătorul nu poate juca mai departe această ultimă sumă câștigată. |
|--|--|---|

În partea de jos a ecranului jocului, jucătorul poate vizualiza și numărul jocului și ceasul.

Toate valorile din tabelul de mai sus au doar caracter ilustrativ.

Dacă jucătorul utilizează un computer desktop sau laptop, apăsând tasta "Spațiu" pe tastatură poate determina pornirea sau oprirea rotirii roletelor, în funcție de starea actuală a jocului. De asemenea, mai poate și opri animația sumei în creștere, dacă aceasta este activă. Apăsând tasta "X" se deschid opțiunile pentru valoarea nominală. Jucătorul poate utiliza tastele "C", "V", "B" și "N" de pe tastatură pentru a selecta o anumită valoare nominală. Apăsând tasta "C", se selectează valoarea nominală cea mai mică, apăsând tasta "V", se selectează următoarea valoare ș.a.m.d. Apăsând tastele "←" sau "→" se poate activa și butonul "Gamble". Apăsând tasta "Z" se deschid opțiunile pentru modul de Autoplay (dacă este activ). Jucătorul poate utiliza tastele "C", "V", "B" și "N" de pe tastatură pentru a selecta o anumită număr de rotiri. Jucătorul poate ieși din joc și apăsând simbolul " ," de pe tastatură. Când jucătorul se află în ecranul Setările Jocului, tastele rapide pentru miză și valoare nominală, precum și pentru Autoplay, sunt dezactivate.

## Reguli

- Castigurile sunt afisate în Tabel de plată.
- Premiile Scatter sunt independente de premiile pentru liniile de plată și sunt, de asemenea, adăugate la suma totală plătită.
- Se adaugă câștiguri simultane pe diferite linii de câștig.
- Defecțiunile anulează toate câștigurile și pariurile.
- Pariu Min./Max: Configurabile per Operator

## Mod Învârtire Bonus

- În timpul jocului de bază, jucătorului îi pot fi oferite un anumit număr de învârtiri bonus din partea operatorului în mod obișnuit (apăsând butonul pariere nu este luat nimic din soldul jucătorului).



- Valoarea pariului și numărul de linii din Modul bonus învârtire sunt predeterminate și nu pot fi modificate de jucător.
- În timpul Modulului Învârtire Bonus nu poate fi activată funcția Jackpot Cards și nu există nicio contribuție la nivelurile jocului.

## Funcția Jackpot Cards

Jackpot Cards este o funcție care se activează aleatoriu și este disponibilă când se joacă orice joc care o conține.

Jackpot Cards este o funcție de joc cu patru niveluri. Fiecare nivel este ilustrat printr-o culoare de cărți de joc:

- TREFLĂ - Nivelul 1 (cea mai joasă valoare);
- CARO - Nivelul 2;
- CUPĂ - Nivelul 3;
- PICĂ - Nivelul 4 și cel mai înalt.

Fiecare valoare și valută pentru un nivel în Jackpot Cards este afișată pe partea dreaptă a simbolului de carte care îi corespunde.

Contribuția la fiecare nivel este calculată în baza unui procent din pariul jucătorului. Nu se deduce nicio sumă din pariul jucătorului.

- DECLANȘARE

Funcția Jackpot Cards poate fi declanșată la întâmplare, după ce un joc individual este finalizat și toate câștigurile rezultate sunt colectate. Când Jackpot Cards este declanșat, jucătorului i se garantează în mod automat unul dintre nivelurile funcției. Jackpot Cards se joacă peste jocul de bază și nu încheie jocul de bază. Funcția de Joc Automat se oprește automat după activarea rundei Jackpot Cards. După finalizarea acesteia, jocul care se juca înainte de activarea funcției Jackpot Cards este reluat.

- REGULI ȘI COMENZI

Odată declanșat, jucătorul este dus în funcția jocului Jackpot Cards, unde este afișat un cadrul de selecție format din 12 cărți cu fața în jos. Jucătorul selectează niște cărți pe ecran până ce se vor afișa 3 cărți cu simboluri identice. Nivelul Jackpot Cards acordat este cel care corespunde simbolului afișat. Valoarea câștigului va corespunde sumei acumulate în momentul în care se dezvăluie ultimul simbol de aceeași culoare. Pentru a finaliza Jackpot Cards, jucătorul are opțiunea de a apăsa pe

butonul "Colectează", adăugând astfel câștigurile funcției jocului soldului său total. Suma câștigată în runda Jackpot Cards nu poate fi utilizată în runda Gamble. Jucătorul are o șansă rezonabilă de a câștiga cel mai înalt nivel al funcției cu oricare dintre pariurile de calificare, de fiecare dată când intră în funcția jocului Jackpot Cards. Cu toate acestea, cu cât este mai mare pariul de calificare în jocul de bază, cu atât este mai mare șansa de a intra în funcția jocului și de a câștiga oricare dintre niveluri.

Pariuri de calificare: Configurable per Operator

- CONEXIUNE LA INTERNET LENTĂ ȘI DECONECTARE

O conexiune la Internet lentă ar putea provoca o întârziere și arăta valori acordate vechi.

Funcția Jackpot Cards susține recuperarea în caz de deconectare.

- CÂȘTIGĂTORI

Dacă este acordat oricare dintre câștigurile Jackpot Cards, toți jucătorii care joacă funcția vor fi notificați pe ecran cu privire la petrecerea evenimentului.

## Întreruperi ale Jocului

- Recuperarea Completă a Jocului

În cazul în care jocul este întrerupt din cauza pierderii unei conexiuni, la următoarea accesare a jocului de către jucător, jocul neterminat va fi automat reluat cu setările avute în momentul imediat de dinaintea întreruperii.

- Anularea jocului

În cazul în care jocul a fost anulat din cauze independente de jucător, momentul anulării este considerat finalul jocului. Orice sume acumulate vor fi returnate automat jucătorului.

## Joc Responsabil

- Instrucțiuni pentru folosirea funcției de autoplay

Atunci când este apăsat butonul "Autoplay", jocul intră în modul automat pentru un număr limitat de rotiri. În timpul funcției de Autoplay, numărul de rotiri rămase va

descrește în interiorul butonului "Stop auto" și, odată atinsă valoarea zero, funcția de Autoplay se va încheia automat. Jucătorul poate, în orice moment, să dezactiveze funcția de Autoplay apăsând butonul "Stop auto".

## **Procentul de Plată a Jucătorului**

Câștigul mediu pentru jucător în acest joc este 95.53%.

40 Lucky King v: 1.5.0.r

# Slot Video 40 Mega Clover

[Introducere](#)

[Cum să Pariți](#)

[Funcție Gamble](#)

[Comenzi Joc](#)

[Reguli](#)

[Mod Învârtire Bonus](#)

[Funcția Jackpot Cards](#)

[Înteruperi ale Jocului](#)

[Joc Responsabil](#)

[Procentul de Plată a Jucătorului](#)

## Introducere

Slotul video 40 Mega Clover este un joc cu 5 role și 40 linii fixed. Slotul este format din 12 simboluri - dintre care 1 este Wild, iar 1 este Scatter. Toate combinațiile câștigătoare sunt plătite de la stânga la dreapta, cu excepția simbolului Scatter.

## Cum să Pariți

- Miza se plasează apăsând butonul "Start", sau oricare dintre Butoanele pentru miză.
- Prin butonul "Setări" jucătorul accesează un ecran unde poate să deschidă Tabelul de plată și pagina de ajutor și să gestioneze:
  - - valoarea nominală;
  - - liniile de plată active (în cazul jocurilor fără linii fixe);
  - - mărimea pariului.

Dacă jucătorul utilizează un computer desktop sau un laptop, butoanele pentru miză mai pot fi activate și apăsând următoarele taste de pe tastatură: "C", "V", "B", "N" și "M". Apăsând tasta "C", se plasează miza cea mai mică, apăsând tasta "V", se plasează următoarea miză ș.a.m.d.

## Funcție Gamble

În cazul unui câștig, jucătorului îi este dată posibilitatea de a accesa runda Gamble prin apăsarea butonului "Gamble".

Funcția Gamble se activează când ecranul Gamble este deschis și cartea din mijlocul ecranului este cu fața în jos și se aprinde intermitent în roșu și negru. Eticheta “Încercări Gamble Rămase” arată numărul de încercări pe care jucătorul le are pentru acest joc. Eticheta “Sumă Gamble” arată suma pe care jucătorul ar dori să o dubleze în jocul Gamble. Eticheta “Gamble Pentru Câștig” arată suma pe care un jucător o poate câștiga dacă ghicește culoarea cărții. Există două butoane de selectat: “Roșu” și “Negru”. Când se selectează "Negru" sau "Roșu", cartea se mută în sus pe ecran și este păstrată ca istoric. Ultimele cinci cărți din sesiunea jucătorului sunt păstrate în secțiunea Istoric.

Dacă jucătorul a ghicit culoarea cărții, o carte nouă apare în mijlocul ecranului, cu fața în jos și se aprinde intermitent în roșu și negru. Acest proces continuă până când jucătorul ghicește greșit. Ordinea cărților este aleatorie și jucătorul nu poate prezice culoarea următoarei cărți pe baza rezultatelor anterioare. Suma din câmpul “Sumă Gamble” este afișată în câmpul “Câștig”. Dacă jucătorul dorește să încheie jocul “Gamble”, activează butonul “Colectează”. Ecranul se închide și suma din câmpul “Câștig” este transferată în câmpul “Balanță”.

Dacă jucătorul nu ghicește culoarea cărții, jocul Gamble se termină, iar jucătorul pierde suma. Ecranul se închide. Suma din câmpul “Câștig” este pierdută, și nu se adaugă la Balanță.

Suma maximă câștigată care poate fi adusă în runda Gamble este menționată în Tabelul de plată.

Numărul de încercări Gamble este predefinit și configurat pentru fiecare joc. Numărul maxim de încercări poate varia între 1 și 5, în funcție de setările aplicate pentru fiecare joc.

Dacă jucătorul utilizează un computer desktop sau laptop, butoanele "Roșu" și "Negru" pot fi activate și apăsând tastele direcționale de pe tastatură: "⇒" pentru "Negru" și "⇐" pentru "Roșu".

## Comenzi Joc

Următoarele câmpuri apar pe ecranul slotului:











- “Balanță/Credit” – la activarea acestui câmp, jucătorul comută de la credit la valuta cu care a ales să se joace. Acest lucru este valabil și atunci când se face trecerea de la valută la credit. Activarea acestui buton este posibilă în toate etapele jocului;

- “Câștig” – acest câmp afișează suma totală câștigată din linii, la o rotație a rotelor. Dacă este activat butonul "Colectează" în timp ce este activă animația pentru sumă în creștere, animația se oprește și se afișează suma câștigată pentru această rotire a rotelor;
- Câmp Linie de Plată – acest câmp este situat sub role. Indică numărul liniei și suma câștigată de jucător din această combinație.

Următoarele butoane apar pe ecranul slotului:

| Buton   | Nume            | Descriere  |
|---|-----------------|--|
|    | Pariu           | Când este activat butonul "Pariu", se plasează un pariu. Dacă a fost câștigată o sumă mai devreme, aceasta este adăugată automat la soldul jucătorului.  |
|    | Stop Toate      | Când butonul “Stop Toate” este activat, toate rolele se opresc în același timp și butonul se schimbă în “Start” (în cazul în care nu există nicio combinație câștigătoare), și “Colectează” (în cazul în care există o combinație câștigătoare). După activarea butoanelor "Start" și "Pariu", rolele încep să se rotească, iar butonul "Pariu" se transformă în "Stop Toate". |
|  | Colectează      | La activarea butonului “Colectează” animația câștigurilor în creștere se oprește și în câmpul “Câștig” întreaga sumă câștigată este afișată, iar butonul primește statutul de “Pariu”.   |
|  | Start           | La activarea butonului “Start”, rolele încep rotirea. Jucătorul poate ține apăsat butonul pentru a activa funcția de Rotire Turbo, care mărește viteza de rotire a rotelor. Dacă a fost câștigată o sumă mai devreme, butonul "Pornire" este înlocuit cu butonul "Încasare".   |
|  | Încasare Câștig | După activarea butonului "Încasare Câștig", întreaga sumă câștigată este transferată din câmpul "Câștig" în câmpul "Sold".   |

|   |                  |   |
|---|------------------|---|
|    | Gamble           | Atunci când este activat, deschide ecranul Gamble.  |
|    | Setări           | La activare, jucătorul poate alege valoarea denominării. Valoarea nominală selectată în prezent este afișată aici.  |
|    | Tabel de plată   | Butonul “Tabel de plată” este situat în interiorul meniului “Setări”. Atunci când este activat, acest buton deschide regulile acestui joc.  |
|    | Ajutor           | “Ajutor” este localizat în interiorul meniului “Setări”. Atunci când este activat, acest buton deschide fișierul de ajutor.   |
|   | Setări autoplay  | "Setări autoplay" se află în meniul "Setări". De acolo jucătorul poate defini condițiile modului Autoplay.  |
|  | Setările jocului | "Setările jocului" se află în meniul "Setări". De acolo jucătorul poate activa/dezactiva "Modul mâna stânga" (doar pentru dispozitivele mobile) și "Muzică ambientală".                                     |
|  | Setări pariu     | "Setări pariu" se află în meniul "Setări". De acolo, jucătorul poate alege suma pariului, valoarea nominală și numărul de linii (numai pentru jocurile cu linii non-fixe).                                  |
|  | Valoare nominală | Afișează valoarea unui credit. Prin selectarea oricăreia dintre opțiunile posibile, jucătorul activează valoarea afișată. Când este activat, valori diferite sunt afișate pe el, iar jucătorul poate alege. |
|  | Linii de plată   | Cu ajutorul acestor butoane, jucătorul poate alege dintre liniile active pe care este dispus să le folosească.  |

|   |  |   |
|---|--|---|
|    | <p>Valoarea pariu</p>                  | <p>Suma afișată pe fiecare buton "valoare pariu" reprezintă suma totală pentru toate liniile de pariu active în acest moment. Când este activat, valori diferite sunt afișate pe el, iar jucătorul poate alege.</p>   |
|    | <p>Autoplay</p>                        | <p>Când butonul "Autoplay" este activat, jocul intră în modul Autoplay.</p>   |
|    | <p>Stop Auto</p>                       | <p>Când butonul "Stop Auto" este activat, modul de joc "Autoplay" se oprește. Butonul este activ doar atunci când jocul este în modul Autoplay.</p>   |
|    | <p>Ultimele Jocuri</p>                 | <p>Acest buton îi oferă jucătorului acces ușor la alte jocuri direct din jocul care se joacă în prezent.</p>  |
|   | <p>Joc Rapid</p>                       | <p>Acest buton reglează viteza de oprire a roletelor. Jocul acceptă 3 niveluri diferite de viteză de oprire.</p>  |
|  | <p>Controlul sunetului</p>             | <p>La activarea butonului, sunetul jocului este pornit/oprit, în funcție de starea sa anterioară.</p>   |
|  | <p>Controlul dimensiunii ecranului</p> | <p>La activarea butonului, ecranul fie se extinde, fie își reduce dimensiunea, în funcție de starea sa curentă. Acest buton este activat doar în varianta desktop.</p>  |
|  | <p>Meniu</p>                           | <p>Dând clic pe butonul "Meniu", jucătorul deschide meniul "Setări".</p>  |
|  | <p>Închide</p>                         | <p>Când este activat, acest buton readuce jucătorul la ecranul principal.</p>   |
|  | <p>Ieșire</p>                          | <p>Prin activarea acestui buton, jucătorul iese din joc. Butonul este inactiv atunci când roletele se rotesc, când jucătorul a câștigat și are opțiunea de a paria, în modul Pariere, și în timpul Rotirilor Gratuite și/sau a altor Funcții de Joc (dacă acestea sunt prezente în joc). Dacă</p> |



|  |  |   |
|--|--|---|
|  |  | o sumă este câștigată, atunci când se activează butonul, suma câștigată se adaugă la soldul jucătorului și jocul se încheie. Jucătorul nu poate juca mai departe această ultimă sumă câștigată. |
|--|--|---|

În partea de jos a ecranului jocului, jucătorul poate vizualiza și numărul jocului și ceasul.

Toate valorile din tabelul de mai sus au doar caracter ilustrativ.

Dacă jucătorul utilizează un computer desktop sau laptop, apăsând tasta "Spațiu" pe tastatură poate determina pornirea sau oprirea rotirii roletelor, în funcție de starea actuală a jocului. De asemenea, mai poate și opri animația sumei în creștere, dacă aceasta este activă. Apăsând tasta "X" se deschid opțiunile pentru valoarea nominală. Jucătorul poate utiliza tastele "C", "V", "B" și "N" de pe tastatură pentru a selecta o anumită valoare nominală. Apăsând tasta "C", se selectează valoarea nominală cea mai mică, apăsând tasta "V", se selectează următoarea valoare ș.a.m.d. Apăsând tastele "←" sau "→" se poate activa și butonul "Gamble". Apăsând tasta "Z" se deschid opțiunile pentru modul de Autoplay (dacă este activ). Jucătorul poate utiliza tastele "C", "V", "B" și "N" de pe tastatură pentru a selecta o anumită număr de rotiri. Jucătorul poate ieși din joc și apăsând simbolul " ," de pe tastatură. Când jucătorul se află în ecranul Setările Jocului, tastele rapide pentru miză și valoare nominală, precum și pentru Autoplay, sunt dezactivate.

## Reguli

- Castigurile sunt afisate în Tabel de plată.
- Premiile Scatter sunt independente de premiile pentru liniile de plată și sunt, de asemenea, adăugate la suma totală plătită.
- În cazul unor combinații câștigătoare multiple pe aceeași linie, este plătită combinația care aduce un profit mai mare pentru jucător.
- În cazul a două câștiguri diferite, cu un profit egal pe aceeași linie de plată, este plătită combinația mai lungă.
- Se adaugă câștiguri simultane pe diferite linii de câștig.
- Defecțiunile anulează toate câștigurile și pariurile.
- Pariu Min./Max: Configurabile per Operator

## Mod Învârtire Bonus

- În timpul jocului de bază, jucătorului îi pot fi oferite un anumit număr de învârtiri bonus din partea operatorului în mod obișnuit (apăsând butonul pariere nu este luat nimic din soldul jucătorului).
- Valoarea pariului și numărul de linii din Modul bonus învârtire sunt predeterminate și nu pot fi modificate de jucător.
- În timpul Modulului Învârtire Bonus nu poate fi activată funcția Jackpot Cards și nu există nicio contribuție la nivelurile jocului.

## Funcția Jackpot Cards

Jackpot Cards este o funcție care se activează aleatoriu și este disponibilă când se joacă orice joc care o conține.

Jackpot Cards este o funcție de joc cu patru niveluri. Fiecare nivel este ilustrat printr-o culoare de cărți de joc:

- TREFLĂ - Nivelul 1 (cea mai joasă valoare);
- CARO - Nivelul 2;
- CUPĂ - Nivelul 3;
- PICĂ - Nivelul 4 și cel mai înalt.

Fiecare valoare și valută pentru un nivel în Jackpot Cards este afișată pe partea dreaptă a simbolului de carte care îi corespunde.

Contribuția la fiecare nivel este calculată în baza unui procent din pariul jucătorului. Nu se deduce nicio sumă din pariul jucătorului.

- DECLANȘARE

Funcția Jackpot Cards poate fi declanșată la întâmplare, după ce un joc individual este finalizat și toate câștigurile rezultate sunt colectate. Când Jackpot Cards este declanșat, jucătorului i se garantează în mod automat unul dintre nivelurile funcției. Jackpot Cards se joacă peste jocul de bază și nu încheie jocul de bază. Funcția de Joc Automat se oprește automat după activarea rundei Jackpot Cards. După finalizarea acesteia, jocul care se juca înainte de activarea funcției Jackpot Cards este reluat.

- REGULI ȘI COMENZI

Odată declanșat, jucătorul este dus în funcția jocului Jackpot Cards, unde este afișat un cadrul de selecție format din 12 cărți cu fața în jos. Jucătorul selectează niște cărți

pe ecran până ce se vor afișa 3 cărți cu simboluri identice. Nivelul Jackpot Cards acordat este cel care corespunde simbolului afișat. Valoarea câștigului va corespunde sumei acumulate în momentul în care se dezvăluie ultimul simbol de aceeași culoare. Pentru a finaliza Jackpot Cards, jucătorul are opțiunea de a apăsa pe butonul "Colectează", adăugând astfel câștigurile funcției jocului soldului său total. Suma câștigată în runda Jackpot Cards nu poate fi utilizată în runda Gamble. Jucătorul are o șansă rezonabilă de a câștiga cel mai înalt nivel al funcției cu oricare dintre pariurile de calificare, de fiecare dată când intră în funcția jocului Jackpot Cards. Cu toate acestea, cu cât este mai mare pariul de calificare în jocul de bază, cu atât este mai mare șansa de a intra în funcția jocului și de a câștiga oricare dintre niveluri.

Pariuri de calificare: Configurable per Operator

- CONEXIUNE LA INTERNET LENTĂ ȘI DECONECTARE

O conexiune la Internet lentă ar putea provoca o întârziere și arăta valori acordate vechi.

Funcția Jackpot Cards susține recuperarea în caz de deconectare.

- CÂȘTIGĂTORI

Dacă este acordat oricare dintre câștigurile Jackpot Cards, toți jucătorii care joacă funcția vor fi notificați pe ecran cu privire la petrecerea evenimentului.

## Întreruperi ale Jocului

- Recuperarea Completă a Jocului

În cazul în care jocul este întrerupt din cauza pierderii unei conexiuni, la următoarea accesare a jocului de către jucător, jocul neterminat va fi automat reluat cu setările avute în momentul imediat de dinaintea întreruperii.

- Anularea jocului

În cazul în care jocul a fost anulat din cauze independente de jucător, momentul anulării este considerat finalul jocului. Orice sume acumulate vor fi returnate automat jucătorului.

## Joc Responsabil

- Instrucțiuni pentru folosirea funcției de autoplay

Atunci când este apăsat butonul "Autoplay", jocul intră în modul automat pentru un număr limitat de rotiri. În timpul funcției de Autoplay, numărul de rotiri rămase va scădea în interiorul butonului "Stop auto" și, odată atinsă valoarea zero, funcția de Autoplay se va încheia automat. Jucătorul poate, în orice moment, să dezactiveze funcția de Autoplay apăsând butonul "Stop auto".

## Procentul de Plată a Jucătorului

Câștigul mediu pentru jucător în acest joc este 95.93%.

40 Mega Clover v: 1.5.0.r

# Slot Video 40 Power Hot

[Introducere](#)

[Cum să Pariați](#)

[Funcție Gamble](#)

[Comenzi Joc](#)

[Reguli](#)

[Mod Învârtire Bonus](#)

[Funcția Jackpot Cards](#)

[Înteruperi ale Jocului](#)

[Joc Responsabil](#)

[Procentul de Plată a Jucătorului](#)

## Introducere

Slotul video 40 Power Hot este un joc cu 5 role și 40 linii fixed. Slotul este format din 8 simboluri - dintre care 1 este Wild, iar 1 este Scatter. Toate combinațiile câștigătoare sunt plătite de la stânga la dreapta, cu excepția simbolului Scatter.

## Cum să Pariați

- Miza se plasează apăsând butonul "Start", sau oricare dintre Butoanele pentru miză.
- Prin butonul "Setări" jucătorul accesează un ecran unde poate să deschidă Tabelul de plată și pagina de ajutor și să gestioneze:
  - - valoarea nominală;
  - - liniile de plată active (în cazul jocurilor fără linii fixe);
  - - mărimea pariului.

Dacă jucătorul utilizează un computer desktop sau un laptop, butoanele pentru miză mai pot fi activate și apăsând următoarele taste de pe tastatură: "C", "V", "B", "N" și "M". Apăsând tasta "C", se plasează miza cea mai mică, apăsând tasta "V", se plasează următoarea miză ș.a.m.d.

## Funcție Gamble

În cazul unui câștig, jucătorului îi este dată posibilitatea de a accesa runda Gamble prin apăsarea butonului "Gamble".

Funcția Gamble se activează când ecranul Gamble este deschis și cartea din mijlocul ecranului este cu fața în jos și se aprinde intermitent în roșu și negru. Eticheta “Încercări Gamble Rămase” arată numărul de încercări pe care jucătorul le are pentru acest joc. Eticheta “Sumă Gamble” arată suma pe care jucătorul ar dori să o dubleze în jocul Gamble. Eticheta “Gamble Pentru Câștig” arată suma pe care un jucător o poate câștiga dacă ghicește culoarea cărții. Există două butoane de selectat: “Roșu” și “Negru”. Când se selectează "Negru" sau "Roșu", cartea se mută în sus pe ecran și este păstrată ca istoric. Ultimele cinci cărți din sesiunea jucătorului sunt păstrate în secțiunea Istoric.

Dacă jucătorul a ghicit culoarea cărții, o carte nouă apare în mijlocul ecranului, cu fața în jos și se aprinde intermitent în roșu și negru. Acest proces continuă până când jucătorul ghicește greșit. Ordinea cărților este aleatorie și jucătorul nu poate prezice culoarea următoarei cărți pe baza rezultatelor anterioare. Suma din câmpul “Sumă Gamble” este afișată în câmpul “Câștig”. Dacă jucătorul dorește să încheie jocul “Gamble”, activează butonul “Colectează”. Ecranul se închide și suma din câmpul “Câștig” este transferată în câmpul “Balanță”.

Dacă jucătorul nu ghicește culoarea cărții, jocul Gamble se termină, iar jucătorul pierde suma. Ecranul se închide. Suma din câmpul “Câștig” este pierdută, și nu se adaugă la Balanță.

Suma maximă câștigată care poate fi adusă în runda Gamble este menționată în Tabelul de plată.

Numărul de încercări Gamble este predefinit și configurat pentru fiecare joc. Numărul maxim de încercări poate varia între 1 și 5, în funcție de setările aplicate pentru fiecare joc.

Dacă jucătorul utilizează un computer desktop sau laptop, butoanele "Roșu" și "Negru" pot fi activate și apăsând tastele direcționale de pe tastatură: "⇒" pentru "Negru" și "⇐" pentru "Roșu".

## Comenzi Joc

Următoarele câmpuri apar pe ecranul slotului:

- “Balanță/Credit” – la activarea acestui câmp, jucătorul comută de la credit la valuta cu care a ales să se joace. Acest lucru este valabil și atunci când se face trecerea de la valută la credit. Activarea acestui buton este posibilă în toate etapele jocului;











- “Câștig” – acest câmp afișează suma totală câștigată din linii, la o rotație a rotelor. Dacă este activat butonul "Colectează" în timp ce este activă animația pentru sumă în creștere, animația se oprește și se afișează suma câștigată pentru această rotire a rotelor;
- Câmp Linie de Plată – acest câmp este situat sub role. Indică numărul liniei și suma câștigată de jucător din această combinație.

Următoarele butoane apar pe ecranul slotului:

| Buton   | Nume            | Descriere  |
|---|-----------------|--|
|    | Pariu           | Când este activat butonul "Pariu", se plasează un pariu. Dacă a fost câștigată o sumă mai devreme, aceasta este adăugată automat la soldul jucătorului.  |
|    | Stop Toate      | Când butonul “Stop Toate” este activat, toate rolele se opresc în același timp și butonul se schimbă în “Start” (în cazul în care nu există nicio combinație câștigătoare), și “Colectează” (în cazul în care există o combinație câștigătoare). După activarea butoanelor "Start" și "Pariu", rolele încep să se rotească, iar butonul "Pariu" se transformă în "Stop Toate". |
|  | Colectează      | La activarea butonului “Colectează” animația câștigurilor în creștere se oprește și în câmpul “Câștig” întreaga sumă câștigată este afișată, iar butonul primește statutul de “Pariu”.   |
|  | Start           | La activarea butonului “Start”, rolele încep rotirea. Jucătorul poate ține apăsat butonul pentru a activa funcția de Rotire Turbo, care mărește viteza de rotire a rotelor. Dacă a fost câștigată o sumă mai devreme, butonul "Pornire" este înlocuit cu butonul "Încasare".   |
|  | Încasare Câștig | După activarea butonului "Încasare Câștig", întreaga sumă câștigată este transferată din câmpul "Câștig" în câmpul "Sold".   |

|   |                  |   |
|---|------------------|---|
|    | Gamble           | Atunci când este activat, deschide ecranul Gamble.  |
|    | Setări           | La activare, jucătorul poate alege valoarea denominării. Valoarea nominală selectată în prezent este afișată aici.  |
|    | Tabel de plată   | Butonul “Tabel de plată” este situat în interiorul meniului “Setări”. Atunci când este activat, acest buton deschide regulile acestui joc.  |
|    | Ajutor           | “Ajutor” este localizat în interiorul meniului “Setări”. Atunci când este activat, acest buton deschide fișierul de ajutor.   |
|   | Setări autoplay  | "Setări autoplay" se află în meniul "Setări". De acolo jucătorul poate defini condițiile modului Autoplay.  |
|  | Setările jocului | "Setările jocului" se află în meniul "Setări". De acolo jucătorul poate activa/dezactiva "Modul mâna stânga" (doar pentru dispozitivele mobile) și "Muzică ambientală".                                     |
|  | Setări pariu     | "Setări pariu" se află în meniul "Setări". De acolo, jucătorul poate alege suma pariului, valoarea nominală și numărul de linii (numai pentru jocurile cu linii non-fixe).                                  |
|  | Valoare nominală | Afișează valoarea unui credit. Prin selectarea oricăreia dintre opțiunile posibile, jucătorul activează valoarea afișată. Când este activat, valori diferite sunt afișate pe el, iar jucătorul poate alege. |
|  | Linii de plată   | Cu ajutorul acestor butoane, jucătorul poate alege dintre liniile active pe care este dispus să le folosească.  |



|   |  |   |
|---|--|---|
|    | <p>Valoarea pariu</p>                  | <p>Suma afișată pe fiecare buton "valoare pariu" reprezintă suma totală pentru toate liniile de pariu active în acest moment. Când este activat, valori diferite sunt afișate pe el, iar jucătorul poate alege.</p>   |
|    | <p>Autoplay</p>                        | <p>Când butonul "Autoplay" este activat, jocul intră în modul Autoplay.</p>   |
|    | <p>Stop Auto</p>                       | <p>Când butonul "Stop Auto" este activat, modul de joc "Autoplay" se oprește. Butonul este activ doar atunci când jocul este în modul Autoplay.</p>   |
|    | <p>Ultimele Jocuri</p>                 | <p>Acest buton îi oferă jucătorului acces ușor la alte jocuri direct din jocul care se joacă în prezent.</p>  |
|   | <p>Joc Rapid</p>                       | <p>Acest buton reglează viteza de oprire a rolelor. Jocul acceptă 3 niveluri diferite de viteză de oprire.</p>  |
|  | <p>Controlul sunetului</p>             | <p>La activarea butonului, sunetul jocului este pornit/oprit, în funcție de starea sa anterioară.</p>   |
|  | <p>Controlul dimensiunii ecranului</p> | <p>La activarea butonului, ecranul fie se extinde, fie își reduce dimensiunea, în funcție de starea sa curentă. Acest buton este activat doar în varianta desktop.</p>  |
|  | <p>Meniu</p>                           | <p>Dând clic pe butonul "Meniu", jucătorul deschide meniul "Setări".</p>  |
|  | <p>Închide</p>                         | <p>Când este activat, acest buton readuce jucătorul la ecranul principal.</p>   |
|  | <p>Ieșire</p>                          | <p>Prin activarea acestui buton, jucătorul iese din joc. Butonul este inactiv atunci când rolele se rotesc, când jucătorul a câștigat și are opțiunea de a paria, în modul Pariere, și în timpul Rotirilor Gratuite și/sau a altor Funcții de Joc (dacă acestea sunt prezente în joc). Dacă</p> |

|  |  |   |
|--|--|---|
|  |  | o sumă este câștigată, atunci când se activează butonul, suma câștigată se adaugă la soldul jucătorului și jocul se închide. Jucătorul nu poate juca mai departe această ultimă sumă câștigată. |
|--|--|---|

În partea de jos a ecranului jocului, jucătorul poate vizualiza și numărul jocului și ceasul.

Toate valorile din tabelul de mai sus au doar caracter ilustrativ.

Dacă jucătorul utilizează un computer desktop sau laptop, apăsând tasta "Spațiu" pe tastatură poate determina pornirea sau oprirea rotirii roletelor, în funcție de starea actuală a jocului. De asemenea, mai poate și opri animația sumei în creștere, dacă aceasta este activă. Apăsând tasta "X" se deschid opțiunile pentru valoarea nominală. Jucătorul poate utiliza tastele "C", "V", "B" și "N" de pe tastatură pentru a selecta o anumită valoare nominală. Apăsând tasta "C", se selectează valoarea nominală cea mai mică, apăsând tasta "V", se selectează următoarea valoare ș.a.m.d. Apăsând tastele "←" sau "⇒" se poate activa și butonul "Gamble". Apăsând tasta "Z" se deschid opțiunile pentru modul de Autoplay (dacă este activ). Jucătorul poate utiliza tastele "C", "V", "B" și "N" de pe tastatură pentru a selecta o anumită număr de rotiri. Jucătorul poate ieși din joc și apăsând simbolul " ," de pe tastatură. Când jucătorul se află în ecranul Setările Jocului, tastele rapide pentru miză și valoare nominală, precum și pentru Autoplay, sunt dezactivate.

## Reguli

- Castigurile sunt afisate în Tabel de plată.
- Premiile Scatter sunt independente de premiile pentru liniile de plată și sunt, de asemenea, adăugate la suma totală plătită.
- În cazul unor combinații câștigătoare multiple pe aceeași linie, este plătită combinația care aduce un profit mai mare pentru jucător.
- În cazul a două câștiguri diferite, cu un profit egal pe aceeași linie de plată, este plătită combinația mai lungă.
- Se adaugă câștiguri simultane pe diferite linii de câștig.
- Defecțiunile anulează toate câștigurile și pariurile.
- Pariu Min./Max: Configurabile per Operator

## Mod Învârtire Bonus

- În timpul jocului de bază, jucătorului îi pot fi oferite un anumit număr de învârtiri bonus din partea operatorului în mod obișnuit (apăsând butonul pariere nu este luat nimic din soldul jucătorului).
- Valoarea pariului și numărul de linii din Modul bonus învârtire sunt predeterminate și nu pot fi modificate de jucător.
- În timpul Modulului Învârtire Bonus nu poate fi activată funcția Jackpot Cards și nu există nicio contribuție la nivelurile jocului.

## Funcția Jackpot Cards

Jackpot Cards este o funcție care se activează aleatoriu și este disponibilă când se joacă orice joc care o conține.

Jackpot Cards este o funcție de joc cu patru niveluri. Fiecare nivel este ilustrat printr-o culoare de cărți de joc:

- TREFLĂ - Nivelul 1 (cea mai joasă valoare);
- CARO - Nivelul 2;
- CUPĂ - Nivelul 3;
- PICĂ - Nivelul 4 și cel mai înalt.

Fiecare valoare și valută pentru un nivel în Jackpot Cards este afișată pe partea dreaptă a simbolului de carte care îi corespunde.

Contribuția la fiecare nivel este calculată în baza unui procent din pariul jucătorului. Nu se deduce nicio sumă din pariul jucătorului.

- DECLANȘARE

Funcția Jackpot Cards poate fi declanșată la întâmplare, după ce un joc individual este finalizat și toate câștigurile rezultate sunt colectate. Când Jackpot Cards este declanșat, jucătorului i se garantează în mod automat unul dintre nivelurile funcției. Jackpot Cards se joacă peste jocul de bază și nu încheie jocul de bază. Funcția de Joc Automat se oprește automat după activarea rundei Jackpot Cards. După finalizarea acesteia, jocul care se juca înainte de activarea funcției Jackpot Cards este reluat.

- REGULI ȘI COMENZI

Odată declanșat, jucătorul este dus în funcția jocului Jackpot Cards, unde este afișat un cadrul de selecție format din 12 cărți cu fața în jos. Jucătorul selectează niște cărți

pe ecran până ce se vor afișa 3 cărți cu simboluri identice. Nivelul Jackpot Cards acordat este cel care corespunde simbolului afișat. Valoarea câștigului va corespunde sumei acumulate în momentul în care se dezvăluie ultimul simbol de aceeași culoare. Pentru a finaliza Jackpot Cards, jucătorul are opțiunea de a apăsa pe butonul "Colectează", adăugând astfel câștigurile funcției jocului soldului său total. Suma câștigată în runda Jackpot Cards nu poate fi utilizată în runda Gamble. Jucătorul are o șansă rezonabilă de a câștiga cel mai înalt nivel al funcției cu oricare dintre pariurile de calificare, de fiecare dată când intră în funcția jocului Jackpot Cards. Cu toate acestea, cu cât este mai mare pariul de calificare în jocul de bază, cu atât este mai mare șansa de a intra în funcția jocului și de a câștiga oricare dintre niveluri.

Pariuri de calificare: Configurable per Operator

- CONEXIUNE LA INTERNET LENTĂ ȘI DECONECTARE

O conexiune la Internet lentă ar putea provoca o întârziere și arăta valori acordate vechi.

Funcția Jackpot Cards susține recuperarea în caz de deconectare.

- CÂȘTIGĂTORI

Dacă este acordat oricare dintre câștigurile Jackpot Cards, toți jucătorii care joacă funcția vor fi notificați pe ecran cu privire la petrecerea evenimentului.

## Întreruperi ale Jocului

- Recuperarea Completă a Jocului

În cazul în care jocul este întrerupt din cauza pierderii unei conexiuni, la următoarea accesare a jocului de către jucător, jocul neterminat va fi automat reluat cu setările avute în momentul imediat de dinaintea întreruperii.

- Anularea jocului

În cazul în care jocul a fost anulat din cauze independente de jucător, momentul anulării este considerat finalul jocului. Orice sume acumulate vor fi returnate automat jucătorului.

## Joc Responsabil

- Instrucțiuni pentru folosirea funcției de autoplay

Atunci când este apăsat butonul "Autoplay", jocul intră în modul automat pentru un număr limitat de rotiri. În timpul funcției de Autoplay, numărul de rotiri rămase va scădea în interiorul butonului "Stop auto" și, odată atinsă valoarea zero, funcția de Autoplay se va încheia automat. Jucătorul poate, în orice moment, să dezactiveze funcția de Autoplay apăsând butonul "Stop auto".

## Procentul de Plată a Jucătorului

Câștigul mediu pentru jucător în acest joc este 96.27%.

40 Power Hot v: 1.0.0.r

# Slot Video 40 Super Hot

[Introducere](#)

[Cum să Pariți](#)

[Funcție Gamble](#)

[Comenzi Joc](#)

[Reguli](#)

[Mod Învârtire Bonus](#)

[Funcția Jackpot Cards](#)

[Înteruperi ale Jocului](#)

[Joc Responsabil](#)

[Procentul de Plată a Jucătorului](#)

## Introducere

Slotul video 40 Super Hot este un joc cu 5 role și 40 linii fixed. Slotul este format din 8 simboluri - dintre care 1 este Wild, iar 1 este Scatter. Toate combinațiile câștigătoare sunt plătite de la stânga la dreapta, cu excepția simbolului Scatter.

## Cum să Pariți

- Miza se plasează apăsând butonul "Start", sau oricare dintre Butoanele pentru miză.
- Prin butonul "Setări" jucătorul accesează un ecran unde poate să deschidă Tabelul de plată și pagina de ajutor și să gestioneze:
  - - valoarea nominală;
  - - liniile de plată active (în cazul jocurilor fără linii fixe);
  - - mărimea pariului.

Dacă jucătorul utilizează un computer desktop sau un laptop, butoanele pentru miză mai pot fi activate și apăsând următoarele taste de pe tastatură: "C", "V", "B", "N" și "M". Apăsând tasta "C", se plasează miza cea mai mică, apăsând tasta "V", se plasează următoarea miză ș.a.m.d.

## Funcție Gamble

În cazul unui câștig, jucătorului îi este dată posibilitatea de a accesa runda Gamble prin apăsarea butonului "Gamble".

Funcția Gamble se activează când ecranul Gamble este deschis și cartea din mijlocul ecranului este cu fața în jos și se aprinde intermitent în roșu și negru. Eticheta “Încercări Gamble Rămase” arată numărul de încercări pe care jucătorul le are pentru acest joc. Eticheta “Sumă Gamble” arată suma pe care jucătorul ar dori să o dubleze în jocul Gamble. Eticheta “Gamble Pentru Câștig” arată suma pe care un jucător o poate câștiga dacă ghicește culoarea cărții. Există două butoane de selectat: “Roșu” și “Negru”. Când se selectează "Negru" sau "Roșu", cartea se mută în sus pe ecran și este păstrată ca istoric. Ultimele cinci cărți din sesiunea jucătorului sunt păstrate în secțiunea Istoric.

Dacă jucătorul a ghicit culoarea cărții, o carte nouă apare în mijlocul ecranului, cu fața în jos și se aprinde intermitent în roșu și negru. Acest proces continuă până când jucătorul ghicește greșit. Ordinea cărților este aleatorie și jucătorul nu poate prezice culoarea următoarei cărți pe baza rezultatelor anterioare. Suma din câmpul “Sumă Gamble” este afișată în câmpul “Câștig”. Dacă jucătorul dorește să încheie jocul “Gamble”, activează butonul “Colectează”. Ecranul se închide și suma din câmpul “Câștig” este transferată în câmpul “Balanță”.

Dacă jucătorul nu ghicește culoarea cărții, jocul Gamble se termină, iar jucătorul pierde suma. Ecranul se închide. Suma din câmpul “Câștig” este pierdută, și nu se adaugă la Balanță.

Suma maximă câștigată care poate fi adusă în runda Gamble este menționată în Tabelul de plată.

Numărul de încercări Gamble este predefinit și configurat pentru fiecare joc. Numărul maxim de încercări poate varia între 1 și 5, în funcție de setările aplicate pentru fiecare joc.

Dacă jucătorul utilizează un computer desktop sau laptop, butoanele "Roșu" și "Negru" pot fi activate și apăsând tastele direcționale de pe tastatură: " " pentru "Negru" și " " pentru "Roșu".

## Comenzi Joc

Următoarele câmpuri apar pe ecranul slotului:

- “Balanță/Credit” – la activarea acestui câmp, jucătorul comută de la credit la valuta cu care a ales să se joace. Acest lucru este valabil și atunci când se face trecerea de la valută la credit. Activarea acestui buton este posibilă în toate etapele jocului;











- “Câștig” – acest câmp afișează suma totală câștigată din linii, la o rotație a rotelor. Dacă este activat butonul "Colectează" în timp ce este activă animația pentru sumă în creștere, animația se oprește și se afișează suma câștigată pentru această rotire a rotelor;
- Câmp Linie de Plată – acest câmp este situat sub role. Indică numărul liniei și suma câștigată de jucător din această combinație.

Următoarele butoane apar pe ecranul slotului:

| Buton   | Nume            | Descriere  |
|---|-----------------|--|
|    | Pariu           | Când este activat butonul "Pariu", se plasează un pariu. Dacă a fost câștigată o sumă mai devreme, aceasta este adăugată automat la soldul jucătorului.  |
|    | Stop Toate      | Când butonul “Stop Toate” este activat, toate rolele se opresc în același timp și butonul se schimbă în “Start” (în cazul în care nu există nicio combinație câștigătoare), și “Colectează” (în cazul în care există o combinație câștigătoare). După activarea butoanelor "Start" și "Pariu", rolele încep să se rotească, iar butonul "Pariu" se transformă în "Stop Toate". |
|  | Colectează      | La activarea butonului “Colectează” animația câștigurilor în creștere se oprește și în câmpul “Câștig” întreaga sumă câștigată este afișată, iar butonul primește statutul de “Pariu”.   |
|  | Start           | La activarea butonului “Start”, rolele încep rotirea. Jucătorul poate ține apăsat butonul pentru a activa funcția de Rotire Turbo, care mărește viteza de rotire a rotelor. Dacă a fost câștigată o sumă mai devreme, butonul "Pornire" este înlocuit cu butonul "Încasare".   |
|  | Încasare Câștig | După activarea butonului "Încasare Câștig", întreaga sumă câștigată este transferată din câmpul "Câștig" în câmpul "Sold".   |



|   |                  |   |
|---|------------------|---|
|    | Gamble           | Atunci când este activat, deschide ecranul Gamble.  |
|    | Setări           | La activare, jucătorul poate alege valoarea denominării. Valoarea nominală selectată în prezent este afișată aici.  |
|    | Tabel de plată   | Butonul “Tabel de plată” este situat în interiorul meniului “Setări”. Atunci când este activat, acest buton deschide regulile acestui joc.  |
|    | Ajutor           | “Ajutor” este localizat în interiorul meniului “Setări”. Atunci când este activat, acest buton deschide fișierul de ajutor.   |
|   | Setări autoplay  | "Setări autoplay" se află în meniul "Setări". De acolo jucătorul poate defini condițiile modului Autoplay.  |
|  | Setările jocului | "Setările jocului" se află în meniul "Setări". De acolo jucătorul poate activa/dezactiva "Modul mâna stânga" (doar pentru dispozitivele mobile) și "Muzică ambientală".                                     |
|  | Setări pariu     | "Setări pariu" se află în meniul "Setări". De acolo, jucătorul poate alege suma pariului, valoarea nominală și numărul de linii (numai pentru jocurile cu linii non-fixe).                                  |
|  | Valoare nominală | Afișează valoarea unui credit. Prin selectarea oricăreia dintre opțiunile posibile, jucătorul activează valoarea afișată. Când este activat, valori diferite sunt afișate pe el, iar jucătorul poate alege. |
|  | Linii de plată   | Cu ajutorul acestor butoane, jucătorul poate alege dintre liniile active pe care este dispus să le folosească.  |

|   |  |   |
|---|--|---|
|    | <p>Valoarea pariu</p>                  | <p>Suma afișată pe fiecare buton "valoare pariu" reprezintă suma totală pentru toate liniile de pariu active în acest moment. Când este activat, valori diferite sunt afișate pe el, iar jucătorul poate alege.</p>   |
|    | <p>Autoplay</p>                        | <p>Când butonul "Autoplay" este activat, jocul intră în modul Autoplay.</p>   |
|    | <p>Stop Auto</p>                       | <p>Când butonul "Stop Auto" este activat, modul de joc "Autoplay" se oprește. Butonul este activ doar atunci când jocul este în modul Autoplay.</p>   |
|    | <p>Ultimele Jocuri</p>                 | <p>Acest buton îi oferă jucătorului acces ușor la alte jocuri direct din jocul care se joacă în prezent.</p>  |
|   | <p>Joc Rapid</p>                       | <p>Acest buton reglează viteza de oprire a rolelor. Jocul acceptă 3 niveluri diferite de viteză de oprire.</p>  |
|  | <p>Controlul sunetului</p>             | <p>La activarea butonului, sunetul jocului este pornit/oprit, în funcție de starea sa anterioară.</p>   |
|  | <p>Controlul dimensiunii ecranului</p> | <p>La activarea butonului, ecranul fie se extinde, fie își reduce dimensiunea, în funcție de starea sa curentă. Acest buton este activat doar în varianta desktop.</p>  |
|  | <p>Meniu</p>                           | <p>Dând clic pe butonul "Meniu", jucătorul deschide meniul "Setări".</p>  |
|  | <p>Închide</p>                         | <p>Când este activat, acest buton readuce jucătorul la ecranul principal.</p>   |
|  | <p>Ieșire</p>                          | <p>Prin activarea acestui buton, jucătorul iese din joc. Butonul este inactiv atunci când rolele se rotesc, când jucătorul a câștigat și are opțiunea de a paria, în modul Pariere, și în timpul Rotirilor Gratuite și/sau a altor Funcții de Joc (dacă acestea sunt prezente în joc). Dacă</p> |

|  |  |   |
|--|--|---|
|  |  | o sumă este câștigată, atunci când se activează butonul, suma câștigată se adaugă la soldul jucătorului și jocul se încheie. Jucătorul nu poate juca mai departe această ultimă sumă câștigată. |
|--|--|---|

În partea de jos a ecranului jocului, jucătorul poate vizualiza și numărul jocului și ceasul.

Toate valorile din tabelul de mai sus au doar caracter ilustrativ.

Dacă jucătorul utilizează un computer desktop sau laptop, apăsând tasta "Spațiu" pe tastatură poate determina pornirea sau oprirea rotirii roletelor, în funcție de starea actuală a jocului. De asemenea, mai poate și opri animația sumei în creștere, dacă aceasta este activă. Apăsând tasta "X" se deschid opțiunile pentru valoarea nominală. Jucătorul poate utiliza tastele "C", "V", "B" și "N" de pe tastatură pentru a selecta o anumită valoare nominală. Apăsând tasta "C", se selectează valoarea nominală cea mai mică, apăsând tasta "V", se selectează următoarea valoare ș.a.m.d. Apăsând tastele " " " sau " " " se poate activa și butonul "Gamble". Apăsând tasta "Z" se deschid opțiunile pentru modul de Autoplay (dacă este activ). Jucătorul poate utiliza tastele "C", "V", "B" și "N" de pe tastatură pentru a selecta o anumită număr de rotiri. Jucătorul poate ieși din joc și apăsând simbolul " ," de pe tastatură. Când jucătorul se află în ecranul Setările Jocului, tastele rapide pentru miză și valoare nominală, precum și pentru Autoplay, sunt dezactivate.

## Reguli

- Castigurile sunt afisate în Tabel de plată.
- Premiile Scatter sunt independente de premiile pentru liniile de plată și sunt, de asemenea, adăugate la suma totală plătită.
- În cazul unor combinații câștigătoare multiple pe aceeași linie, este plătită combinația care aduce un profit mai mare pentru jucător.
- În cazul a două câștiguri diferite, cu un profit egal pe aceeași linie de plată, este plătită combinația mai lungă.
- Se adaugă câștiguri simultane pe diferite linii de câștig.
- Defecțiunile anulează toate câștigurile și pariurile.
- Pariu Min./Max: Configurabile per Operator

## Mod Învârtire Bonus

- În timpul jocului de bază, jucătorului îi pot fi oferite un anumit număr de învârtiri bonus din partea operatorului în mod obișnuit (apăsând butonul pariere nu este luat nimic din soldul jucătorului).
- Valoarea pariului și numărul de linii din Modul bonus învârtire sunt predeterminate și nu pot fi modificate de jucător.
- În timpul Modulului Învârtire Bonus nu poate fi activată funcția Jackpot Cards și nu există nicio contribuție la nivelurile jocului.

## Funcția Jackpot Cards

Jackpot Cards este o funcție care se activează aleatoriu și este disponibilă când se joacă orice joc care o conține.

Jackpot Cards este o funcție de joc cu patru niveluri. Fiecare nivel este ilustrat printr-o culoare de cărți de joc:

- TREFLĂ - Nivelul 1 (cea mai joasă valoare);
- CARO - Nivelul 2;
- CUPĂ - Nivelul 3;
- PICĂ - Nivelul 4 și cel mai înalt.

Fiecare valoare și valută pentru un nivel în Jackpot Cards este afișată pe partea dreaptă a simbolului de carte care îi corespunde.

Contribuția la fiecare nivel este calculată în baza unui procent din pariul jucătorului. Nu se deduce nicio sumă din pariul jucătorului.

- DECLANȘARE

Funcția Jackpot Cards poate fi declanșată la întâmplare, după ce un joc individual este finalizat și toate câștigurile rezultate sunt colectate. Când Jackpot Cards este declanșat, jucătorului i se garantează în mod automat unul dintre nivelurile funcției. Jackpot Cards se joacă peste jocul de bază și nu încheie jocul de bază. Funcția de Joc Automat se oprește automat după activarea rundei Jackpot Cards. După finalizarea acesteia, jocul care se juca înainte de activarea funcției Jackpot Cards este reluat.

- REGULI ȘI COMENZI

Odată declanșat, jucătorul este dus în funcția jocului Jackpot Cards, unde este afișat un cadrul de selecție format din 12 cărți cu fața în jos. Jucătorul selectează niște cărți

pe ecran până ce se vor afișa 3 cărți cu simboluri identice. Nivelul Jackpot Cards acordat este cel care corespunde simbolului afișat. Valoarea câștigului va corespunde sumei acumulate în momentul în care se dezvăluie ultimul simbol de aceeași culoare. Pentru a finaliza Jackpot Cards, jucătorul are opțiunea de a apăsa pe butonul "Colectează", adăugând astfel câștigurile funcției jocului soldului său total. Suma câștigată în runda Jackpot Cards nu poate fi utilizată în runda Gamble. Jucătorul are o șansă rezonabilă de a câștiga cel mai înalt nivel al funcției cu oricare dintre pariurile de calificare, de fiecare dată când intră în funcția jocului Jackpot Cards. Cu toate acestea, cu cât este mai mare pariul de calificare în jocul de bază, cu atât este mai mare șansa de a intra în funcția jocului și de a câștiga oricare dintre niveluri.

Pariuri de calificare: Configurable per Operator

- CONEXIUNE LA INTERNET LENTĂ ȘI DECONECTARE

O conexiune la Internet lentă ar putea provoca o întârziere și arăta valori acordate vechi.

Funcția Jackpot Cards susține recuperarea în caz de deconectare.

- CÂȘTIGĂTORI

Dacă este acordat oricare dintre câștigurile Jackpot Cards, toți jucătorii care joacă funcția vor fi notificați pe ecran cu privire la petrecerea evenimentului.

## Înteruperi ale Jocului

- Recuperarea Completă a Jocului

În cazul în care jocul este întrerupt din cauza pierderii unei conexiuni, la următoarea accesare a jocului de către jucător, jocul neterminat va fi automat reluat cu setările avute în momentul imediat de dinaintea întreruperii.

- Anularea jocului

În cazul în care jocul a fost anulat din cauze independente de jucător, momentul anulării este considerat finalul jocului. Orice sume acumulate vor fi returnate automat jucătorului.

## Joc Responsabil

- Instrucțiuni pentru folosirea funcției de autoplay

Atunci când este apăsat butonul "Autoplay", jocul intră în modul automat pentru un număr limitat de rotiri. În timpul funcției de Autoplay, numărul de rotiri rămase va scădea în interiorul butonului "Stop auto" și, odată atinsă valoarea zero, funcția de Autoplay se va încheia automat. Jucătorul poate, în orice moment, să dezactiveze funcția de Autoplay apăsând butonul "Stop auto".

## Procentul de Plată a Jucătorului

Câștigul mediu pentru jucător în acest joc este 95.81%.

40 Super Hot v: 1.5.0.r

## Slot Video 50 Amazons' Battle

[Introducere](#)

[Cum să Pariți](#)

[Funcție Gamble](#)

[Comenzi Joc](#)

[Reguli](#)

[Rotiri Gratuite](#)

[Mod Învârtire Bonus](#)

[Funcția Jackpot Cards](#)

[Înteruperi ale Jocului](#)

[Joc Responsabil](#)

[Procentul de Plată a Jucătorului](#)

### Introducere

Slotul video 50 Amazons' Battle este un joc cu 5 role și 50 linii. Slotul este format din 11 simboluri - dintre care 1 este Wild, iar 1 este Scatter. Toate combinațiile câștigătoare sunt plătite de la stânga la dreapta, cu excepția simbolului Scatter.

### Cum să Pariți

- Miza se plasează apăsând butonul "Start", sau oricare dintre Butoanele pentru miză.
- Prin butonul "Setări" jucătorul accesează un ecran unde poate să deschidă Tabelul de plată și pagina de ajutor și să gestioneze:
  - - valoarea nominală;
  - - liniile de plată active (în cazul jocurilor fără linii fixe);
  - - mărimea pariului.

Dacă jucătorul utilizează un computer desktop sau un laptop, butoanele pentru miză mai pot fi activate și apăsând următoarele taste de pe tastatură: "C", "V", "B", "N" și "M". Apăsând tasta "C", se plasează miza cea mai mică, apăsând tasta "V", se plasează următoarea miză ș.a.m.d.

### Funcție Gamble

În cazul unui câștig, jucătorului îi este dată posibilitatea de a accesa runda Gamble prin apăsarea butonului "Gamble".

Funcția Gamble se activează când ecranul Gamble este deschis și cartea din mijlocul ecranului este cu fața în jos și se aprinde intermitent în roșu și negru. Eticheta “Încercări Gamble Rămase” arată numărul de încercări pe care jucătorul le are pentru acest joc. Eticheta “Sumă Gamble” arată suma pe care jucătorul ar dori să o dubleze în jocul Gamble. Eticheta “Gamble Pentru Câștig” arată suma pe care un jucător o poate câștiga dacă ghicește culoarea cărții. Există două butoane de selectat: “Roșu” și “Negru”. Când se selectează "Negru" sau "Roșu", cartea se mută în sus pe ecran și este păstrată ca istoric. Ultimele cinci cărți din sesiunea jucătorului sunt păstrate în secțiunea Istoric.

Dacă jucătorul a ghicit culoarea cărții, o carte nouă apare în mijlocul ecranului, cu fața în jos și se aprinde intermitent în roșu și negru. Acest proces continuă până când jucătorul ghicește greșit. Ordinea cărților este aleatorie și jucătorul nu poate prezice culoarea următoarei cărți pe baza rezultatelor anterioare. Suma din câmpul “Sumă Gamble” este afișată în câmpul “Câștig”. Dacă jucătorul dorește să încheie jocul “Gamble”, activează butonul “Colectează”. Ecranul se închide și suma din câmpul “Câștig” este transferată în câmpul “Balanță”.

Dacă jucătorul nu ghicește culoarea cărții, jocul Gamble se termină, iar jucătorul pierde suma. Ecranul se închide. Suma din câmpul “Câștig” este pierdută, și nu se adaugă la Balanță.

Suma maximă câștigată care poate fi adusă în runda Gamble este menționată în Tabelul de plată.

Numărul de încercări Gamble este predefinit și configurat pentru fiecare joc. Numărul maxim de încercări poate varia între 1 și 5, în funcție de setările aplicate pentru fiecare joc.

Dacă jucătorul utilizează un computer desktop sau laptop, butoanele "Roșu" și "Negru" pot fi activate și apăsând tastele direcționale de pe tastatură: "⇒" pentru "Negru" și "⇐" pentru "Roșu".

## Comenzi Joc

Următoarele câmpuri apar pe ecranul slotului:

- “Balanță/Credit” – la activarea acestui câmp, jucătorul comută de la credit la valuta cu care a ales să se joace. Acest lucru este valabil și atunci când se face trecerea de la valută la credit. Activarea acestui buton este posibilă în toate etapele jocului;













- “Câștig” – acest câmp afișează suma totală câștigată din linii, la o rotație a roletelor. Dacă este activat butonul "Colectează" în timp ce este activă animația pentru sumă în creștere, animația se oprește și se afișează suma câștigată pentru această rotire a roletelor;
- Câmp Linie de Plată – acest câmp este situat sub role. Indică numărul liniei și suma câștigată de jucător din această combinație.

Următoarele butoane apar pe ecranul slotului:

| Buton   | Nume            | Descriere  |
|---|-----------------|--|
|    | Pariu           | Când este activat butonul "Pariu", se plasează un pariu. Dacă a fost câștigată o sumă mai devreme, aceasta este adăugată automat la soldul jucătorului.  |
|   | Stop Toate      | Când butonul “Stop Toate” este activat, toate rolele se opresc în același timp și butonul se schimbă în “Start” (în cazul în care nu există nicio combinație câștigătoare), și “Colectează” (în cazul în care există o combinație câștigătoare). După activarea butoanelor "Start" și "Pariu", rolele încep să se rotească, iar butonul "Pariu" se transformă în "Stop Toate". |
|  | Colectează      | La activarea butonului “Colectează” animația câștigurilor în creștere se oprește și în câmpul “Câștig” întreaga sumă câștigată este afișată, iar butonul primește statutul de “Pariu”.   |
|  | Start           | La activarea butonului “Start”, rolele încep rotirea. Jucătorul poate ține apăsat butonul pentru a activa funcția de Rotire Turbo, care mărește viteza de rotire a roletelor. Dacă a fost câștigată o sumă mai devreme, butonul "Pornire" este înlocuit cu butonul "Încasare".   |
|  | Încasare Câștig | După activarea butonului "Încasare Câștig", întreaga sumă câștigată este transferată din câmpul "Câștig" în câmpul "Sold".   |

|   |                  |   |
|---|------------------|---|
|    | Gamble           | Atunci când este activat, deschide ecranul Gamble.  |
|    | Setări           | La activare, jucătorul poate alege valoarea denominării. Valoarea nominală selectată în prezent este afișată aici.  |
|    | Tabel de plată   | Butonul “Tabel de plată” este situat în interiorul meniului “Setări”. Atunci când este activat, acest buton deschide regulile acestui joc.  |
|    | Ajutor           | “Ajutor” este localizat în interiorul meniului “Setări”. Atunci când este activat, acest buton deschide fișierul de ajutor.   |
|   | Setări autoplay  | "Setări autoplay" se află în meniul "Setări". De acolo jucătorul poate defini condițiile modului Autoplay.  |
|  | Setările jocului | "Setările jocului" se află în meniul "Setări". De acolo jucătorul poate activa/dezactiva "Modul mâna stânga" (doar pentru dispozitivele mobile) și "Muzică ambientală".                                     |
|  | Setări pariu     | "Setări pariu" se află în meniul "Setări". De acolo, jucătorul poate alege suma pariului, valoarea nominală și numărul de linii (numai pentru jocurile cu linii non-fixe).                                  |
|  | Valoare nominală | Afișează valoarea unui credit. Prin selectarea oricăreia dintre opțiunile posibile, jucătorul activează valoarea afișată. Când este activat, valori diferite sunt afișate pe el, iar jucătorul poate alege. |
|  | Linii de plată   | Cu ajutorul acestor butoane, jucătorul poate alege dintre liniile active pe care este dispus să le folosească.  |

|   |  |   |
|---|--|---|
|    | <p>Valoarea pariu</p>                  | <p>Suma afișată pe fiecare buton "valoarea pariu" reprezintă suma totală pentru toate liniile de pariu active în acest moment. Când este activat, valori diferite sunt afișate pe el, iar jucătorul poate alege.</p>  |
|    | <p>Autoplay</p>                        | <p>Când butonul "Autoplay" este activat, jocul intră în modul Autoplay.</p>   |
|    | <p>Stop Auto</p>                       | <p>Când butonul "Stop Auto" este activat, modul de joc "Autoplay" se oprește. Butonul este activ doar atunci când jocul este în modul Autoplay.</p>   |
|    | <p>Ultimele Jocuri</p>                 | <p>Acest buton îi oferă jucătorului acces ușor la alte jocuri direct din jocul care se joacă în prezent.</p>  |
|   | <p>Joc Rapid</p>                       | <p>Acest buton reglează viteza de oprire a roletelor. Jocul acceptă 3 niveluri diferite de viteză de oprire.</p>  |
|  | <p>Controlul sunetului</p>             | <p>La activarea butonului, sunetul jocului este pornit/oprit, în funcție de starea sa anterioară.</p>   |
|  | <p>Controlul dimensiunii ecranului</p> | <p>La activarea butonului, ecranul fie se extinde, fie își reduce dimensiunea, în funcție de starea sa curentă. Acest buton este activat doar în varianta desktop.</p>  |
|  | <p>Meniu</p>                           | <p>Dând clic pe butonul "Meniu", jucătorul deschide meniul "Setări".</p>  |
|  | <p>Închide</p>                         | <p>Când este activat, acest buton readuce jucătorul la ecranul principal.</p>   |
|  | <p>Ieșire</p>                          | <p>Prin activarea acestui buton, jucătorul iese din joc. Butonul este inactiv atunci când roletele se rotesc, când jucătorul a câștigat și are opțiunea de a paria, în modul Pariere, și în timpul Rotirilor Gratuite și/sau a altor Funcții de Joc (dacă acestea sunt prezente în joc). Dacă</p> |

|  |  |   |
|--|--|---|
|  |  | o sumă este câștigată, atunci când se activează butonul, suma câștigată se adaugă la soldul jucătorului și jocul se încheie. Jucătorul nu poate juca mai departe această ultimă sumă câștigată. |
|--|--|---|

În partea de jos a ecranului jocului, jucătorul poate vizualiza și numărul jocului și ceasul.

Toate valorile din tabelul de mai sus au doar caracter ilustrativ.

Dacă jucătorul utilizează un computer desktop sau laptop, apăsând tasta "Spațiu" pe tastatură poate determina pornirea sau oprirea rotirii roletelor, în funcție de starea actuală a jocului. De asemenea, mai poate și opri animația sumei în creștere, dacă aceasta este activă. Apăsând tasta "X" se deschid opțiunile pentru valoarea nominală. Jucătorul poate utiliza tastele "C", "V", "B" și "N" de pe tastatură pentru a selecta o anumită valoare nominală. Apăsând tasta "C", se selectează valoarea nominală cea mai mică, apăsând tasta "V", se selectează următoarea valoare ș.a.m.d. Apăsând tastele "←" sau "→" se poate activa și butonul "Gamble". Apăsând tasta "Z" se deschid opțiunile pentru modul de Autoplay (dacă este activ). Jucătorul poate utiliza tastele "C", "V", "B" și "N" de pe tastatură pentru a selecta o anumită număr de rotiri. Jucătorul poate ieși din joc și apăsând simbolul " ," de pe tastatură. Când jucătorul se află în ecranul Setările Jocului, tastele rapide pentru miză și valoare nominală, precum și pentru Autoplay, sunt dezactivate.

## Reguli

- Castigurile sunt afisate în Tabel de plată.
- Premiile Scatter sunt independente de premiile pentru liniile de plată și sunt, de asemenea, adăugate la suma totală plătită.
- În cazul unor combinații câștigătoare multiple pe aceeași linie, este plătită combinația care aduce un profit mai mare pentru jucător.
- În cazul a două câștiguri diferite, cu un profit egal pe aceeași linie de plată, este plătită combinația mai lungă.
- Se adaugă câștiguri simultane pe diferite linii de câștig.
- Defecțiunile anulează toate câștigurile și pariurile.
- Pariu Min./Max: Configurabile per Operator

## Rotiri Gratuite

În cazul unei combinații câștigătoare cu 10, 11 sau 12 simboluri Scatter jucătorul are ocazia de a juca 7, 15 sau 30 Rotiri Gratuite fără multiplicator. Mesajul “Apăsați pe START pentru a activa această funcție” apare pe ecran. Jucătorul poate porni rotirile dacă face apasă pe zona de mesaj text sau activează butonul “START”.

Rolele încep automat să se rotească până când toate Rotirile Gratuite sunt finalizate.

Funcția Rotiri Gratuite nu poate fi redeclanșată.

Rotirile Gratuite sunt jucate folosind pariul și numărul de linii declanșatoare.

Funcția Rotiri Gratuite nu poate fi oprită.

După ce toate Rotiri Gratuite sunt finalizate, suma totală câștigată în Rotiri Gratuite poate fi jucată în jocul “Gamble” (dacă suma este mai mică sau egală cu cea specificată în ecranul Tabel de plată).

În timpul Rotirilor Gratuite se folosește un set alternativ de role.

## Mod Învârtire Bonus

- În timpul jocului de bază, jucătorului îi pot fi oferite un anumit număr de învârtiri bonus din partea operatorului în mod obișnuit (apăsând butonul pariere nu este luat nimic din soldul jucătorului).
- Valoarea pariului și numărul de linii din Modul bonus învârtire sunt predeterminate și nu pot fi modificate de jucător.
- În timpul Modulului Învârtire Bonus nu poate fi activată funcția Jackpot Cards și nu există nicio contribuție la nivelurile jocului.

## Funcția Jackpot Cards

Jackpot Cards este o funcție care se activează aleatoriu și este disponibilă când se joacă orice joc care o conține.

Jackpot Cards este o funcție de joc cu patru niveluri. Fiecare nivel este ilustrat printr-o culoare de cărți de joc:

- TREFLĂ - Nivelul 1 (cea mai joasă valoare);
- CARO - Nivelul 2;
- CUPĂ - Nivelul 3;
- PICĂ - Nivelul 4 și cel mai înalt.

Fiecare valoare și valută pentru un nivel în Jackpot Cards este afișată pe partea dreaptă a simbolului de carte care îi corespunde.

Contribuția la fiecare nivel este calculată în baza unui procent din pariul jucătorului. Nu se deduce nicio sumă din pariul jucătorului.

- DECLANȘARE

Funcția Jackpot Cards poate fi declanșată la întâmplare, după ce un joc individual este finalizat și toate câștigurile rezultate sunt colectate. Când Jackpot Cards este declanșat, jucătorului i se garantează în mod automat unul dintre nivelurile funcției. Jackpot Cards se joacă peste jocul de bază și nu încheie jocul de bază. Funcția de Joc Automat se oprește automat după activarea rundei Jackpot Cards. După finalizarea acesteia, jocul care se juca înainte de activarea funcției Jackpot Cards este reluat.

- REGULI ȘI COMENZI

Odată declanșat, jucătorul este dus în funcția jocului Jackpot Cards, unde este afișat un cadrul de selecție format din 12 cărți cu fața în jos. Jucătorul selectează niște cărți pe ecran până ce se vor afișa 3 cărți cu simboluri identice. Nivelul Jackpot Cards acordat este cel care corespunde simbolului afișat. Valoarea câștigului va corespunde sumei acumulate în momentul în care se dezvăluie ultimul simbol de aceeași culoare. Pentru a finaliza Jackpot Cards, jucătorul are opțiunea de a apăsa pe butonul "Colectează", adăugând astfel câștigurile funcției jocului soldului său total. Suma câștigată în runda Jackpot Cards nu poate fi utilizată în runda Gamble. Jucătorul are o șansă rezonabilă de a câștiga cel mai înalt nivel al funcției cu oricare dintre pariurile de calificare, de fiecare dată când intră în funcția jocului Jackpot Cards. Cu toate acestea, cu cât este mai mare pariul de calificare în jocul de bază, cu atât este mai mare șansa de a intra în funcția jocului și de a câștiga oricare dintre niveluri.

Pariuri de calificare: Configurable per Operator

- CONEXIUNE LA INTERNET LENTĂ ȘI DECONECTARE

O conexiune la Internet lentă ar putea provoca o întârziere și arăta valori acordate vechi.

Funcția Jackpot Cards susține recuperarea în caz de deconectare.

- **CÂȘTIGĂTORI**

Dacă este acordat oricare dintre câștigurile Jackpot Cards, toți jucătorii care joacă funcția vor fi notificați pe ecran cu privire la petrecerea evenimentului.

## **Înteruperi ale Jocului**

- **Recuperarea Completă a Jocului**

În cazul în care jocul este întrerupt din cauza pierderii unei conexiuni, la următoarea accesare a jocului de către jucător, jocul neterminat va fi automat reluat cu setările avute în momentul imediat de dinaintea întreruperii.

- **Anularea jocului**

În cazul în care jocul a fost anulat din cauze independente de jucător, momentul anulării este considerat finalul jocului. Orice sume acumulate vor fi returnate automat jucătorului.

## **Joc Responsabil**

- **Instrucțiuni pentru folosirea funcției de autoplay**

Atunci când este apăsat butonul "Autoplay", jocul intră în modul automat pentru un număr limitat de rotiri. În timpul funcției de Autoplay, numărul de rotiri rămase va scădea în interiorul butonului "Stop auto" și, odată atinsă valoarea zero, funcția de Autoplay se va încheia automat. Jucătorul poate, în orice moment, să dezactiveze funcția de Autoplay apăsând butonul "Stop auto".

## **Procentul de Plată a Jucătorului**

Câștigul mediu pentru jucător în acest joc este 96.12%.

50 Amazons' Battle v: 1.5.0.r

## Slot Video 50 Horses

[Introducere](#)

[Cum să Pariți](#)

[Funcție Gamble](#)

[Comenzi Joc](#)

[Reguli](#)

[Rotiri Gratuite](#)

[Mod Învârtire Bonus](#)

[Funcția Jackpot Cards](#)

[Înteruperi ale Jocului](#)

[Joc Responsabil](#)

[Procentul de Plată a Jucătorului](#)

### Introducere

Slotul video 50 Horses este un joc cu 5 role și 50 linii. Slotul este format din 12 simboluri - dintre care 1 este Wild, iar 1 este Scatter. Toate combinațiile câștigătoare sunt plătite de la stânga la dreapta, cu excepția simbolului Scatter.

### Cum să Pariți

- Miza se plasează apăsând butonul "Start", sau oricare dintre Butoanele pentru miză.
- Prin butonul "Setări" jucătorul accesează un ecran unde poate să deschidă Tabelul de plată și pagina de ajutor și să gestioneze:
  - - valoarea nominală;
  - - liniile de plată active (în cazul jocurilor fără linii fixe);
  - - mărimea pariului.

Dacă jucătorul utilizează un computer desktop sau un laptop, butoanele pentru miză mai pot fi activate și apăsând următoarele taste de pe tastatură: "C", "V", "B", "N" și "M". Apăsând tasta "C", se plasează miza cea mai mică, apăsând tasta "V", se plasează următoarea miză ș.a.m.d.

### Funcție Gamble

În cazul unui câștig, jucătorului îi este dată posibilitatea de a accesa runda Gamble prin apăsarea butonului "Gamble".



Funcția Gamble se activează când ecranul Gamble este deschis și cartea din mijlocul ecranului este cu fața în jos și se aprinde intermitent în roșu și negru. Eticheta “Încercări Gamble Rămase” arată numărul de încercări pe care jucătorul le are pentru acest joc. Eticheta “Sumă Gamble” arată suma pe care jucătorul ar dori să o dubleze în jocul Gamble. Eticheta “Gamble Pentru Câștig” arată suma pe care un jucător o poate câștiga dacă ghicește culoarea cărții. Există două butoane de selectat: “Roșu” și “Negru”. Când se selectează "Negru" sau "Roșu", cartea se mută în sus pe ecran și este păstrată ca istoric. Ultimele cinci cărți din sesiunea jucătorului sunt păstrate în secțiunea Istoric.

Dacă jucătorul a ghicit culoarea cărții, o carte nouă apare în mijlocul ecranului, cu fața în jos și se aprinde intermitent în roșu și negru. Acest proces continuă până când jucătorul ghicește greșit. Ordinea cărților este aleatorie și jucătorul nu poate prezice culoarea următoarei cărți pe baza rezultatelor anterioare. Suma din câmpul “Sumă Gamble” este afișată în câmpul “Câștig”. Dacă jucătorul dorește să încheie jocul “Gamble”, activează butonul “Colectează”. Ecranul se închide și suma din câmpul “Câștig” este transferată în câmpul “Balanță”.

Dacă jucătorul nu ghicește culoarea cărții, jocul Gamble se termină, iar jucătorul pierde suma. Ecranul se închide. Suma din câmpul “Câștig” este pierdută, și nu se adaugă la Balanță.

Suma maximă câștigată care poate fi adusă în runda Gamble este menționată în Tabelul de plată.

Numărul de încercări Gamble este predefinit și configurat pentru fiecare joc. Numărul maxim de încercări poate varia între 1 și 5, în funcție de setările aplicate pentru fiecare joc.

Dacă jucătorul utilizează un computer desktop sau laptop, butoanele "Roșu" și "Negru" pot fi activate și apăsând tastele direcționale de pe tastatură: "⇒" pentru "Negru" și "⇐" pentru "Roșu".

## Comenzi Joc

Următoarele câmpuri apar pe ecranul slotului:











- “Balanță/Credit” – la activarea acestui câmp, jucătorul comută de la credit la valuta cu care a ales să se joace. Acest lucru este valabil și atunci când se face trecerea de la valută la credit. Activarea acestui buton este posibilă în toate etapele jocului;

- “Câștig” – acest câmp afișează suma totală câștigată din linii, la o rotație a roletelor. Dacă este activat butonul "Colectează" în timp ce este activă animația pentru sumă în creștere, animația se oprește și se afișează suma câștigată pentru această rotire a roletelor;
- Câmp Linie de Plată – acest câmp este situat sub role. Indică numărul liniei și suma câștigată de jucător din această combinație.

Următoarele butoane apar pe ecranul slotului:

| Buton   | Nume            | Descriere  |
|---|-----------------|--|
|    | Pariu           | Când este activat butonul "Pariu", se plasează un pariu. Dacă a fost câștigată o sumă mai devreme, aceasta este adăugată automat la soldul jucătorului.  |
|   | Stop Toate      | Când butonul “Stop Toate” este activat, toate rolele se opresc în același timp și butonul se schimbă în “Start” (în cazul în care nu există nicio combinație câștigătoare), și “Colectează” (în cazul în care există o combinație câștigătoare). După activarea butoanelor "Start" și "Pariu", rolele încep să se rotească, iar butonul "Pariu" se transformă în "Stop Toate". |
|  | Colectează      | La activarea butonului “Colectează” animația câștigurilor în creștere se oprește și în câmpul “Câștig” întreaga sumă câștigată este afișată, iar butonul primește statutul de “Pariu”.   |
|  | Start           | La activarea butonului “Start”, rolele încep rotirea. Jucătorul poate ține apăsat butonul pentru a activa funcția de Rotire Turbo, care mărește viteza de rotire a roletelor. Dacă a fost câștigată o sumă mai devreme, butonul "Pornire" este înlocuit cu butonul "Încasare".   |
|  | Încasare Câștig | După activarea butonului "Încasare Câștig", întreaga sumă câștigată este transferată din câmpul "Câștig" în câmpul "Sold".   |

|   |                  |   |
|---|------------------|---|
|    | Gamble           | Atunci când este activat, deschide ecranul Gamble.  |
|    | Setări           | La activare, jucătorul poate alege valoarea denominării. Valoarea nominală selectată în prezent este afișată aici.  |
|    | Tabel de plată   | Butonul “Tabel de plată” este situat în interiorul meniului “Setări”. Atunci când este activat, acest buton deschide regulile acestui joc.  |
|    | Ajutor           | “Ajutor” este localizat în interiorul meniului “Setări”. Atunci când este activat, acest buton deschide fișierul de ajutor.   |
|   | Setări autoplay  | "Setări autoplay" se află în meniul "Setări". De acolo jucătorul poate defini condițiile modului Autoplay.  |
|  | Setările jocului | "Setările jocului" se află în meniul "Setări". De acolo jucătorul poate activa/dezactiva "Modul mâna stânga" (doar pentru dispozitivele mobile) și "Muzică ambientală".                                     |
|  | Setări pariu     | "Setări pariu" se află în meniul "Setări". De acolo, jucătorul poate alege suma pariului, valoarea nominală și numărul de linii (numai pentru jocurile cu linii non-fixe).                                  |
|  | Valoare nominală | Afișează valoarea unui credit. Prin selectarea oricăreia dintre opțiunile posibile, jucătorul activează valoarea afișată. Când este activat, valori diferite sunt afișate pe el, iar jucătorul poate alege. |
|  | Linii de plată   | Cu ajutorul acestor butoane, jucătorul poate alege dintre liniile active pe care este dispus să le folosească.  |

|   |  |   |
|---|--|---|
|    | <p>Valoarea pariu</p>                  | <p>Suma afișată pe fiecare buton "valoarea pariu" reprezintă suma totală pentru toate liniile de pariu active în acest moment. Când este activat, valori diferite sunt afișate pe el, iar jucătorul poate alege.</p>  |
|    | <p>Autoplay</p>                        | <p>Când butonul "Autoplay" este activat, jocul intră în modul Autoplay.</p>   |
|    | <p>Stop Auto</p>                       | <p>Când butonul "Stop Auto" este activat, modul de joc "Autoplay" se oprește. Butonul este activ doar atunci când jocul este în modul Autoplay.</p>   |
|    | <p>Ultimele Jocuri</p>                 | <p>Acest buton îi oferă jucătorului acces ușor la alte jocuri direct din jocul care se joacă în prezent.</p>  |
|   | <p>Joc Rapid</p>                       | <p>Acest buton reglează viteza de oprire a rozelor. Jocul acceptă 3 niveluri diferite de viteză de oprire.</p>  |
|  | <p>Controlul sunetului</p>             | <p>La activarea butonului, sunetul jocului este pornit/oprit, în funcție de starea sa anterioară.</p>   |
|  | <p>Controlul dimensiunii ecranului</p> | <p>La activarea butonului, ecranul fie se extinde, fie își reduce dimensiunea, în funcție de starea sa curentă. Acest buton este activat doar în varianta desktop.</p>  |
|  | <p>Meniu</p>                           | <p>Dând clic pe butonul "Meniu", jucătorul deschide meniul "Setări".</p>  |
|  | <p>Închide</p>                         | <p>Când este activat, acest buton readuce jucătorul la ecranul principal.</p>   |
|  | <p>Ieșire</p>                          | <p>Prin activarea acestui buton, jucătorul iese din joc. Butonul este inactiv atunci când rolele se rotesc, când jucătorul a câștigat și are opțiunea de a paria, în modul Pariere, și în timpul Rotirilor Gratuite și/sau a altor Funcții de Joc (dacă acestea sunt prezente în joc). Dacă</p> |

|  |  |   |
|--|--|---|
|  |  | o sumă este câștigată, atunci când se activează butonul, suma câștigată se adaugă la soldul jucătorului și jocul se închide. Jucătorul nu poate juca mai departe această ultimă sumă câștigată. |
|--|--|---|

În partea de jos a ecranului jocului, jucătorul poate vizualiza și numărul jocului și ceasul.

Toate valorile din tabelul de mai sus au doar caracter ilustrativ.

Dacă jucătorul utilizează un computer desktop sau laptop, apăsând tasta "Spațiu" pe tastatură poate determina pornirea sau oprirea rotirii roletelor, în funcție de starea actuală a jocului. De asemenea, mai poate și opri animația sumei în creștere, dacă aceasta este activă. Apăsând tasta "X" se deschid opțiunile pentru valoarea nominală. Jucătorul poate utiliza tastele "C", "V", "B" și "N" de pe tastatură pentru a selecta o anumită valoare nominală. Apăsând tasta "C", se selectează valoarea nominală cea mai mică, apăsând tasta "V", se selectează următoarea valoare ș.a.m.d. Apăsând tastele "←" sau "⇒" se poate activa și butonul "Gamble". Apăsând tasta "Z" se deschid opțiunile pentru modul de Autoplay (dacă este activ). Jucătorul poate utiliza tastele "C", "V", "B" și "N" de pe tastatură pentru a selecta o anumită număr de rotiri. Jucătorul poate ieși din joc și apăsând simbolul " ," de pe tastatură. Când jucătorul se află în ecranul Setările Jocului, tastele rapide pentru miză și valoare nominală, precum și pentru Autoplay, sunt dezactivate.

## Reguli

- Castigurile sunt afisate în Tabel de plată.
- Premiile Scatter sunt independente de premiile pentru liniile de plată și sunt, de asemenea, adăugate la suma totală plătită.
- În cazul unor combinații câștigătoare multiple pe aceeași linie, este plătită combinația care aduce un profit mai mare pentru jucător.
- În cazul a două câștiguri diferite, cu un profit egal pe aceeași linie de plată, este plătită combinația mai lungă.
- Un câștig dintr-o linie de plată în care un simbol Wild participă este dublat.
- În cazul unei combinații câștigătoare cu mai mult de un simbol Wild pe o linie de plată, câștigul se dublează o dată.
- În cazul unei combinații câștigătoare doar cu simboluri Wild, câștigul nu se dublează.
- Se adaugă câștiguri simultane pe diferite linii de câștig.

- Defecțiunile anulează toate câștigurile și pariurile.
- Pariu Min./Max: Configurable per Operator

## Rotiri Gratuite

În cazul unei combinații câștigătoare cu 3 simboluri Scatter jucătorul are ocazia de a juca 5 Rotiri Gratuite.

Mesajul “Apăsați pe START pentru a activa această funcție” apare pe ecran. Jucătorul poate porni rotirile dacă face apasă pe zona de mesaj text sau activează butonul “START”.

Rolele încep automat să se rotească până când toate Rotirile Gratuite sunt finalizate.

Rotirile Gratuite sunt jucate folosind pariul și numărul de linii declanșatoare. Funcția Rotiri Gratuite nu poate fi oprită.

Dacă în timpul funcției Rotiri Gratuite, apar încă 3 simboluri Scatter, 5 rotiri noi sunt adăugate la rotirile rămase.

După ce toate Rotiri Gratuite sunt finalizate, suma totală câștigată în Rotiri Gratuite poate fi jucată în jocul “Gamble” (dacă suma este mai mică sau egală cu cea specificată în ecranul Tabel de plată).

În timpul Rotirilor Gratuite se folosește un set alternativ de role.

## Mod Învârtire Bonus

- În timpul jocului de bază, jucătorului îi pot fi oferite un anumit număr de învârtiri bonus din partea operatorului în mod obișnuit (apăsând butonul pariere nu este luat nimic din soldul jucătorului).
- Valoarea pariului și numărul de linii din Modul bonus învârtire sunt predeterminate și nu pot fi modificate de jucător.
- În timpul Modulului Învârtire Bonus nu poate fi activată funcția Jackpot Cards și nu există nicio contribuție la nivelurile jocului.

## Funcția Jackpot Cards

Jackpot Cards este o funcție care se activează aleatoriu și este disponibilă când se joacă orice joc care o conține.

Jackpot Cards este o funcție de joc cu patru niveluri. Fiecare nivel este ilustrat printr-o culoare de cărți de joc:

- TREFLĂ - Nivelul 1 (cea mai joasă valoare);

- CARO - Nivelul 2;
- CUPĂ - Nivelul 3;
- PICĂ - Nivelul 4 și cel mai înalt.

Fiecare valoare și valută pentru un nivel în Jackpot Cards este afișată pe partea dreaptă a simbolului de carte care îi corespunde.

Contribuția la fiecare nivel este calculată în baza unui procent din pariul jucătorului. Nu se deduce nicio sumă din pariul jucătorului.

- DECLANȘARE

Funcția Jackpot Cards poate fi declanșată la întâmplare, după ce un joc individual este finalizat și toate câștigurile rezultate sunt colectate. Când Jackpot Cards este declanșat, jucătorului i se garantează în mod automat unul dintre nivelurile funcției. Jackpot Cards se joacă peste jocul de bază și nu încheie jocul de bază. Funcția de Joc Automat se oprește automat după activarea rundei Jackpot Cards. După finalizarea acesteia, jocul care se juca înainte de activarea funcției Jackpot Cards este reluat.

- REGULI ȘI COMENZI

Odată declanșat, jucătorul este dus în funcția jocului Jackpot Cards, unde este afișat un cadru de selecție format din 12 cărți cu fața în jos. Jucătorul selectează niște cărți pe ecran până ce se vor afișa 3 cărți cu simboluri identice. Nivelul Jackpot Cards acordat este cel care corespunde simbolului afișat. Valoarea câștigului va corespunde sumei acumulate în momentul în care se dezvăluie ultimul simbol de aceeași culoare. Pentru a finaliza Jackpot Cards, jucătorul are opțiunea de a apăsa pe butonul "Colectează", adăugând astfel câștigurile funcției jocului soldului său total. Suma câștigată în runda Jackpot Cards nu poate fi utilizată în runda Gamble. Jucătorul are o șansă rezonabilă de a câștiga cel mai înalt nivel al funcției cu oricare dintre pariurile de calificare, de fiecare dată când intră în funcția jocului Jackpot Cards. Cu toate acestea, cu cât este mai mare pariul de calificare în jocul de bază, cu atât este mai mare șansa de a intra în funcția jocului și de a câștiga oricare dintre niveluri.

Pariuri de calificare: Configurable per Operator

- CONEXIUNE LA INTERNET LENTĂ ȘI DECONECTARE

O conexiune la Internet lentă ar putea provoca o întârziere și arăta valori acordate vechi.

Funcția Jackpot Cards susține recuperarea în caz de deconectare.

- CÂȘTIGĂTORI

Dacă este acordat oricare dintre câștigurile Jackpot Cards, toți jucătorii care joacă funcția vor fi notificați pe ecran cu privire la petrecerea evenimentului.

## Întreruperi ale Jocului

- Recuperarea Completă a Jocului

În cazul în care jocul este întrerupt din cauza pierderii unei conexiuni, la următoarea accesare a jocului de către jucător, jocul neterminat va fi automat reluat cu setările avute în momentul imediat de dinaintea întreruperii.

- Anularea jocului

În cazul în care jocul a fost anulat din cauze independente de jucător, momentul anulării este considerat finalul jocului. Orice sume acumulate vor fi returnate automat jucătorului.

## Joc Responsabil

- Instrucțiuni pentru folosirea funcției de autoplay

Atunci când este apăsat butonul "Autoplay", jocul intră în modul automat pentru un număr limitat de rotiri. În timpul funcției de Autoplay, numărul de rotiri rămase va scădea în interiorul butonului "Stop auto" și, odată atinsă valoarea zero, funcția de Autoplay se va încheia automat. Jucătorul poate, în orice moment, să dezactiveze funcția de Autoplay apăsând butonul "Stop auto".

## Procentul de Plată a Jucătorului

Câștigul mediu pentru jucător în acest joc este 96.11%.

50 Horses v: 1.5.0.r



## Slot Video 100 Burning Hot

[Introducere](#)

[Cum să Pariți](#)

[Funcție Gamble](#)

[Comenzi Joc](#)

[Reguli](#)

[Mod Învârtire Bonus](#)

[Funcția Jackpot Cards](#)

[Înteruperi ale Jocului](#)

[Joc Responsabil](#)

[Procentul de Plată a Jucătorului](#)

### Introducere

Slotul video 100 Burning Hot este un joc cu 5 role și 100 linii fixed. Slotul este format din 11 simboluri - dintre care 1 este Expanding Wild, iar 2 sunt Scatter. Toate combinațiile câștigătoare sunt plătite de la stânga la dreapta, cu excepția simbolului Scatter.

### Cum să Pariți

- Miza se plasează apăsând butonul "Start", sau oricare dintre Butoanele pentru miză.
- Prin butonul "Setări" jucătorul accesează un ecran unde poate să deschidă Tabelul de plată și pagina de ajutor și să gestioneze:
  - - valoarea nominală;
  - - liniile de plată active (în cazul jocurilor fără linii fixe);
  - - mărimea pariului.

Dacă jucătorul utilizează un computer desktop sau un laptop, butoanele pentru miză mai pot fi activate și apăsând următoarele taste de pe tastatură: "C", "V", "B", "N" și "M". Apăsând tasta "C", se plasează miza cea mai mică, apăsând tasta "V", se plasează următoarea miză ș.a.m.d.

### Funcție Gamble

În cazul unui câștig, jucătorului îi este dată posibilitatea de a accesa runda Gamble prin apăsarea butonului "Gamble".

Funcția Gamble se activează când ecranul Gamble este deschis și cartea din mijlocul ecranului este cu fața în jos și se aprinde intermitent în roșu și negru. Eticheta “Încercări Gamble Rămase” arată numărul de încercări pe care jucătorul le are pentru acest joc. Eticheta “Sumă Gamble” arată suma pe care jucătorul ar dori să o dubleze în jocul Gamble. Eticheta “Gamble Pentru Câștig” arată suma pe care un jucător o poate câștiga dacă ghicește culoarea cărții. Există două butoane de selectat: “Roșu” și “Negru”. Când se selectează "Negru" sau "Roșu", cartea se mută în sus pe ecran și este păstrată ca istoric. Ultimele cinci cărți din sesiunea jucătorului sunt păstrate în secțiunea Istoric.

Dacă jucătorul a ghicit culoarea cărții, o carte nouă apare în mijlocul ecranului, cu fața în jos și se aprinde intermitent în roșu și negru. Acest proces continuă până când jucătorul ghicește greșit. Ordinea cărților este aleatorie și jucătorul nu poate prezice culoarea următoarei cărți pe baza rezultatelor anterioare. Suma din câmpul “Sumă Gamble” este afișată în câmpul “Câștig”. Dacă jucătorul dorește să încheie jocul “Gamble”, activează butonul “Colectează”. Ecranul se închide și suma din câmpul “Câștig” este transferată în câmpul “Balanță”.

Dacă jucătorul nu ghicește culoarea cărții, jocul Gamble se termină, iar jucătorul pierde suma. Ecranul se închide. Suma din câmpul “Câștig” este pierdută, și nu se adaugă la Balanță.

Suma maximă câștigată care poate fi adusă în runda Gamble este menționată în Tabelul de plată.

Numărul de încercări Gamble este predefinit și configurat pentru fiecare joc. Numărul maxim de încercări poate varia între 1 și 5, în funcție de setările aplicate pentru fiecare joc.

Dacă jucătorul utilizează un computer desktop sau laptop, butoanele "Roșu" și "Negru" pot fi activate și apăsând tastele direcționale de pe tastatură: "⇒" pentru "Negru" și "⇐" pentru "Roșu".







## Comenzi Joc











Următoarele câmpuri apar pe ecranul slotului:









- “Balanță/Credit” – la activarea acestui câmp, jucătorul comută de la credit la valuta cu care a ales să se joace. Acest lucru este valabil și atunci când se face trecerea de la valută la credit. Activarea acestui buton este posibilă în toate etapele jocului;

- “Câștig” – acest câmp afișează suma totală câștigată din linii, la o rotație a rotelor. Dacă este activat butonul "Colectează" în timp ce este activă animația pentru sumă în creștere, animația se oprește și se afișează suma câștigată pentru această rotire a rotelor;
- Câmp Linie de Plată – acest câmp este situat sub role. Indică numărul liniei și suma câștigată de jucător din această combinație.

Următoarele butoane apar pe ecranul slotului:

| Buton   | Nume            | Descriere  |
|---|-----------------|--|
|    | Pariu           | Când este activat butonul "Pariu", se plasează un pariu. Dacă a fost câștigată o sumă mai devreme, aceasta este adăugată automat la soldul jucătorului.  |
|    | Stop Toate      | Când butonul “Stop Toate” este activat, toate rolele se opresc în același timp și butonul se schimbă în “Start” (în cazul în care nu există nicio combinație câștigătoare), și “Colectează” (în cazul în care există o combinație câștigătoare). După activarea butoanelor "Start" și "Pariu", rolele încep să se rotească, iar butonul "Pariu" se transformă în "Stop Toate". |
|  | Colectează      | La activarea butonului “Colectează” animația câștigurilor în creștere se oprește și în câmpul “Câștig” întreaga sumă câștigată este afișată, iar butonul primește statutul de “Pariu”.   |
|  | Start           | La activarea butonului “Start”, rolele încep rotirea. Jucătorul poate ține apăsat butonul pentru a activa funcția de Rotire Turbo, care mărește viteza de rotire a rotelor. Dacă a fost câștigată o sumă mai devreme, butonul "Pornire" este înlocuit cu butonul "Încasare".   |
|  | Încasare Câștig | După activarea butonului "Încasare Câștig", întreaga sumă câștigată este transferată din câmpul "Câștig" în câmpul "Sold".   |
|  | Gamble          | Atunci când este activat, deschide ecranul Gamble.   |

|   |                  |  |
|---|------------------|--|
|    | Setări           | La activare, jucătorul poate alege valoarea denominării. Valoarea nominală selectată în prezent este afișată aici.   |
|    | Tabel de plată   | Butonul “Tabel de plată” este situat în interiorul meniului “Setări”. Atunci când este activat, acest buton deschide regulile acestui joc.   |
|    | Ajutor           | “Ajutor” este localizat în interiorul meniului “Setări”. Atunci când este activat, acest buton deschide fișierul de ajutor.  |
|    | Setări autoplay  | "Setări autoplay" se află în meniul "Setări". De acolo jucătorul poate defini condițiile modului Autoplay.   |
|    | Setările jocului | "Setările jocului" se află în meniul "Setări". De acolo jucătorul poate activa/dezactiva "Modul mâna stânga" (doar pentru dispozitivele mobile) și "Muzică ambientală".                                      |
|   | Setări pariu     | "Setări pariu" se află în meniul "Setări". De acolo, jucătorul poate alege suma pariului, valoarea nominală și numărul de linii (numai pentru jocurile cu linii non-fixe).                                   |
|  | Valoare nominală | Afișează valoarea unui credit. Prin selectarea oricăreia dintre opțiunile posibile, jucătorul activează valoarea afișată. Când este activat, valori diferite sunt afișate pe el, iar jucătorul poate alege.  |
|  | Linii de plată   | Cu ajutorul acestor butoane, jucătorul poate alege dintre liniile active pe care este dispus să le folosească.   |
|  | Valoarea pariu   | Suma afișată pe fiecare buton "valoare pariu" reprezintă suma totală pentru toate liniile de pariu active în acest moment. Când este activat, valori diferite sunt afișate pe el, iar jucătorul poate alege. |
|  | Autoplay         | Când butonul “Autoplay” este activat, jocul intră în modul Autoplay.   |

|   |                                 |  |
|---|---------------------------------|--|
|    | Stop Auto                       | Când butonul “Stop Auto” este activat, modul de joc “Autoplay” se oprește. Butonul este activ doar atunci când jocul este în modul Autoplay.   |
|    | Ultimele Jocuri                 | Acest buton îi oferă jucătorului acces ușor la alte jocuri direct din jocul care se joacă în prezent.  |
|    | Joc Rapid                       | Acest buton reglează viteza de oprire a rozelor. Jocul acceptă 3 niveluri diferite de viteză de oprire.  |
|    | Controlul sunetului             | La activarea butonului, sunetul jocului este pornit/oprit, în funcție de starea sa anterioară.   |
|    | Controlul dimensiunii ecranului | La activarea butonului, ecranul fie se extinde, fie își reduce dimensiunea, în funcție de starea sa curentă. Acest buton este activat doar în varianta desktop.  |
|    | Meniu                           | Dând clic pe butonul "Meniu", jucătorul deschide meniul "Setări".  |
|   | Închide                         | Când este activat, acest buton readuce jucătorul la ecranul principal.   |
|  | Ieșire                          | Prin activarea acestui buton, jucătorul iese din joc. Butonul este inactiv atunci când rolele se rotesc, când jucătorul a câștigat și are opțiunea de a paria, în modul Pariere, și în timpul Rotirilor Gratuite și/sau a altor Funcții de Joc (dacă acestea sunt prezente în joc). Dacă o sumă este câștigată, atunci când se activează butonul, suma câștigată se adaugă la soldul jucătorului și jocul se închide. Jucătorul nu poate juca mai departe această ultimă sumă câștigată. |

În partea de jos a ecranului jocului, jucătorul poate vizualiza și numărul jocului și ceasul.

Toate valorile din tabelul de mai sus au doar caracter ilustrativ.

Dacă jucătorul utilizează un computer desktop sau laptop, apăsând tasta "Spațiu" pe tastatură poate determina pornirea sau oprirea rotirii rozelor, în funcție de starea actuală a jocului. De asemenea, mai poate și opri animația sumei în creștere, dacă aceasta este activă. Apăsând tasta "X" se deschid opțiunile pentru valoarea nominală. Jucătorul poate utiliza tastele "C", "V", "B" și "N" de pe tastatură pentru a selecta o anumită valoare nominală. Apăsând tasta "C", se selectează valoarea nominală cea

mai mică, apăsând tasta "V", se selectează următoarea valoare ș.a.m.d. Apăsând tastele "←" sau "→" se poate activa și butonul "Gamble". Apăsând tasta "Z" se deschid opțiunile pentru modul de Autoplay (dacă este activ). Jucătorul poate utiliza tastele "C", "V", "B" și "N" de pe tastatură pentru a selecta o anumită număr de rotiri. Jucătorul poate ieși din joc și apăsând simbolul " ," de pe tastatură. Când jucătorul se află în ecranul Setările Jocului, tastele rapide pentru miză și valoare nominală, precum și pentru Autoplay, sunt dezactivate.

## Reguli

- Castigurile sunt afisate în Tabel de plată.
- Premiile Scatter sunt independente de premiile pentru liniile de plată și sunt, de asemenea, adăugate la suma totală plătită.
- Se adaugă câștiguri simultane pe diferite linii de câștig.
- Defecțiunile anulează toate câștigurile și pariurile.
- Pariu Min./Max: Configurabile per Operator

## Mod Învârtire Bonus

- În timpul jocului de bază, jucătorului îi pot fi oferite un anumit număr de învârtiri bonus din partea operatorului în mod obișnuit (apăsând butonul pariere nu este luat nimic din soldul jucătorului).
- Valoarea pariului și numărul de linii din Modul bonus învârtire sunt predeterminate și nu pot fi modificate de jucător.
- În timpul Modulului Învârtire Bonus nu poate fi activată funcția Jackpot Cards și nu există nicio contribuție la nivelurile jocului.

## Funcția Jackpot Cards

Jackpot Cards este o funcție care se activează aleatoriu și este disponibilă când se joacă orice joc care o conține.

Jackpot Cards este o funcție de joc cu patru niveluri. Fiecare nivel este ilustrat printr-o culoare de cărți de joc:

- TREFLĂ - Nivelul 1 (cea mai joasă valoare);
- CARO - Nivelul 2;
- CUPĂ - Nivelul 3;
- PICĂ - Nivelul 4 și cel mai înalt.

Fiecare valoare și valută pentru un nivel în Jackpot Cards este afișată pe partea dreaptă a simbolului de carte care îi corespunde.

Contribuția la fiecare nivel este calculată în baza unui procent din pariul jucătorului. Nu se deduce nicio sumă din pariul jucătorului.

- DECLANȘARE

Funcția Jackpot Cards poate fi declanșată la întâmplare, după ce un joc individual este finalizat și toate câștigurile rezultate sunt colectate. Când Jackpot Cards este declanșat, jucătorului i se garantează în mod automat unul dintre nivelurile funcției. Jackpot Cards se joacă peste jocul de bază și nu încheie jocul de bază. Funcția de Joc Automat se oprește automat după activarea rundei Jackpot Cards. După finalizarea acesteia, jocul care se juca înainte de activarea funcției Jackpot Cards este reluat.

- REGULI ȘI COMENZI

Odată declanșat, jucătorul este dus în funcția jocului Jackpot Cards, unde este afișat un cadrul de selecție format din 12 cărți cu fața în jos. Jucătorul selectează niște cărți pe ecran până ce se vor afișa 3 cărți cu simboluri identice. Nivelul Jackpot Cards acordat este cel care corespunde simbolului afișat. Valoarea câștigului va corespunde sumei acumulate în momentul în care se dezvăluie ultimul simbol de aceeași culoare. Pentru a finaliza Jackpot Cards, jucătorul are opțiunea de a apăsa pe butonul "Colectează", adăugând astfel câștigurile funcției jocului soldului său total. Suma câștigată în runda Jackpot Cards nu poate fi utilizată în runda Gamble. Jucătorul are o șansă rezonabilă de a câștiga cel mai înalt nivel al funcției cu oricare dintre pariurile de calificare, de fiecare dată când intră în funcția jocului Jackpot Cards. Cu toate acestea, cu cât este mai mare pariul de calificare în jocul de bază, cu atât este mai mare șansa de a intra în funcția jocului și de a câștiga oricare dintre niveluri.

Pariuri de calificare: Configurable per Operator

- CONEXIUNE LA INTERNET LENTĂ ȘI DECONECTARE

O conexiune la Internet lentă ar putea provoca o întârziere și arăta valori acordate vechi.

Funcția Jackpot Cards susține recuperarea în caz de deconectare.

- **CÂȘTIGĂTORI**

Dacă este acordat oricare dintre câștigurile Jackpot Cards, toți jucătorii care joacă funcția vor fi notificați pe ecran cu privire la petrecerea evenimentului.

## **Înteruperi ale Jocului**

- **Recuperarea Completă a Jocului**

În cazul în care jocul este întrerupt din cauza pierderii unei conexiuni, la următoarea accesare a jocului de către jucător, jocul neterminat va fi automat reluat cu setările avute în momentul imediat de dinaintea întreruperii.

- **Anularea jocului**

În cazul în care jocul a fost anulat din cauze independente de jucător, momentul anulării este considerat finalul jocului. Orice sume acumulate vor fi returnate automat jucătorului.

## **Joc Responsabil**

- **Instrucțiuni pentru folosirea funcției de autoplay**

Atunci când este apăsat butonul "Autoplay", jocul intră în modul automat pentru un număr limitat de rotiri. În timpul funcției de Autoplay, numărul de rotiri rămase va scădea în interiorul butonului "Stop auto" și, odată atinsă valoarea zero, funcția de Autoplay se va încheia automat. Jucătorul poate, în orice moment, să dezactiveze funcția de Autoplay apăsând butonul "Stop auto".

## **Procentul de Plată a Jucătorului**

Câștigul mediu pentru jucător în acest joc este 95.89%.

100 Burning Hot v: 1.5.0.r



## Slot Video 100 Cats

[Introducere](#)

[Cum să Pariați](#)

[Funcție Gamble](#)

[Comenzi Joc](#)

[Reguli](#)

[Rotiri Gratuite](#)

[Mod Învârtire Bonus](#)

[Funcția Jackpot Cards](#)

[Înteruperi ale Jocului](#)

[Joc Responsabil](#)

[Procentul de Plată a Jucătorului](#)

### Introducere

Slotul video 100 Cats este un joc cu 5 role și 100 linii. Slotul este format din 12 simboluri - dintre care 1 este Wild, iar 1 este Scatter. Toate combinațiile câștigătoare sunt plătite de la stânga la dreapta, cu excepția simbolului Scatter.

### Cum să Pariați

- Miza se plasează apăsând butonul "Start", sau oricare dintre Butoanele pentru miză.
- Prin butonul "Setări" jucătorul accesează un ecran unde poate să deschidă Tabelul de plată și pagina de ajutor și să gestioneze:
  - - valoarea nominală;
  - - liniile de plată active (în cazul jocurilor fără linii fixe);
  - - mărimea pariului.

Dacă jucătorul utilizează un computer desktop sau un laptop, butoanele pentru miză mai pot fi activate și apăsând următoarele taste de pe tastatură: "C", "V", "B", "N" și "M". Apăsând tasta "C", se plasează miza cea mai mică, apăsând tasta "V", se plasează următoarea miză ș.a.m.d.

### Funcție Gamble

În cazul unui câștig, jucătorului îi este dată posibilitatea de a accesa runda Gamble prin apăsarea butonului "Gamble".

Funcția Gamble se activează când ecranul Gamble este deschis și cartea din mijlocul ecranului este cu fața în jos și se aprinde intermitent în roșu și negru. Eticheta “Încercări Gamble Rămase” arată numărul de încercări pe care jucătorul le are pentru acest joc. Eticheta “Sumă Gamble” arată suma pe care jucătorul ar dori să o dubleze în jocul Gamble. Eticheta “Gamble Pentru Câștig” arată suma pe care un jucător o poate câștiga dacă ghicește culoarea cărții. Există două butoane de selectat: “Roșu” și “Negru”. Când se selectează "Negru" sau "Roșu", cartea se mută în sus pe ecran și este păstrată ca istoric. Ultimele cinci cărți din sesiunea jucătorului sunt păstrate în secțiunea Istoric.

Dacă jucătorul a ghicit culoarea cărții, o carte nouă apare în mijlocul ecranului, cu fața în jos și se aprinde intermitent în roșu și negru. Acest proces continuă până când jucătorul ghicește greșit. Ordinea cărților este aleatorie și jucătorul nu poate prezice culoarea următoarei cărți pe baza rezultatelor anterioare. Suma din câmpul “Sumă Gamble” este afișată în câmpul “Câștig”. Dacă jucătorul dorește să încheie jocul “Gamble”, activează butonul “Colectează”. Ecranul se închide și suma din câmpul “Câștig” este transferată în câmpul “Balanță”.

Dacă jucătorul nu ghicește culoarea cărții, jocul Gamble se termină, iar jucătorul pierde suma. Ecranul se închide. Suma din câmpul “Câștig” este pierdută, și nu se adaugă la Balanță.

Suma maximă câștigată care poate fi adusă în runda Gamble este menționată în Tabelul de plată.

Numărul de încercări Gamble este predefinit și configurat pentru fiecare joc. Numărul maxim de încercări poate varia între 1 și 5, în funcție de setările aplicate pentru fiecare joc.

Dacă jucătorul utilizează un computer desktop sau laptop, butoanele "Roșu" și "Negru" pot fi activate și apăsând tastele direcționale de pe tastatură: "⇒" pentru "Negru" și "⇐" pentru "Roșu".







## Comenzi Joc



Următoarele câmpuri apar pe ecranul slotului:









- “Balanță/Credit” – la activarea acestui câmp, jucătorul comută de la credit la valuta cu care a ales să se joace. Acest lucru este valabil și atunci când se face trecerea de la valută la credit. Activarea acestui buton este posibilă în toate etapele jocului;

- “Câștig” – acest câmp afișează suma totală câștigată din linii, la o rotație a rotelor. Dacă este activat butonul "Colectează" în timp ce este activă animația pentru sumă în creștere, animația se oprește și se afișează suma câștigată pentru această rotire a rotelor;
- Câmp Linie de Plată – acest câmp este situat sub role. Indică numărul liniei și suma câștigată de jucător din această combinație.

Următoarele butoane apar pe ecranul slotului:

| Buton   | Nume            | Descriere  |
|---|-----------------|--|
|    | Pariu           | Când este activat butonul "Pariu", se plasează un pariu. Dacă a fost câștigată o sumă mai devreme, aceasta este adăugată automat la soldul jucătorului.  |
|    | Stop Toate      | Când butonul “Stop Toate” este activat, toate rolele se opresc în același timp și butonul se schimbă în “Start” (în cazul în care nu există nicio combinație câștigătoare), și “Colectează” (în cazul în care există o combinație câștigătoare). După activarea butoanelor "Start" și "Pariu", rolele încep să se rotească, iar butonul "Pariu" se transformă în "Stop Toate". |
|  | Colectează      | La activarea butonului “Colectează” animația câștigurilor în creștere se oprește și în câmpul “Câștig” întreaga sumă câștigată este afișată, iar butonul primește statutul de “Pariu”.   |
|  | Start           | La activarea butonului “Start”, rolele încep rotirea. Jucătorul poate ține apăsat butonul pentru a activa funcția de Rotire Turbo, care mărește viteza de rotire a rotelor. Dacă a fost câștigată o sumă mai devreme, butonul "Pornire" este înlocuit cu butonul "Încasare".   |
|  | Încasare Câștig | După activarea butonului "Încasare Câștig", întreaga sumă câștigată este transferată din câmpul "Câștig" în câmpul "Sold".   |
|  | Gamble          | Atunci când este activat, deschide ecranul Gamble.   |

|   |                  |  |
|---|------------------|--|
|    | Setări           | La activare, jucătorul poate alege valoarea denominării. Valoarea nominală selectată în prezent este afișată aici.   |
|    | Tabel de plată   | Butonul “Tabel de plată” este situat în interiorul meniului “Setări”. Atunci când este activat, acest buton deschide regulile acestui joc.   |
|    | Ajutor           | “Ajutor” este localizat în interiorul meniului “Setări”. Atunci când este activat, acest buton deschide fișierul de ajutor.  |
|    | Setări autoplay  | "Setări autoplay" se află în meniul "Setări". De acolo jucătorul poate defini condițiile modului Autoplay.   |
|    | Setările jocului | "Setările jocului" se află în meniul "Setări". De acolo jucătorul poate activa/dezactiva "Modul mâna stânga" (doar pentru dispozitivele mobile) și "Muzică ambientală".                                      |
|   | Setări pariu     | "Setări pariu" se află în meniul "Setări". De acolo, jucătorul poate alege suma pariului, valoarea nominală și numărul de linii (numai pentru jocurile cu linii non-fixe).                                   |
|  | Valoare nominală | Afișează valoarea unui credit. Prin selectarea oricăreia dintre opțiunile posibile, jucătorul activează valoarea afișată. Când este activat, valori diferite sunt afișate pe el, iar jucătorul poate alege.  |
|  | Linii de plată   | Cu ajutorul acestor butoane, jucătorul poate alege dintre liniile active pe care este dispus să le folosească.   |
|  | Valoarea pariu   | Suma afișată pe fiecare buton "valoare pariu" reprezintă suma totală pentru toate liniile de pariu active în acest moment. Când este activat, valori diferite sunt afișate pe el, iar jucătorul poate alege. |
|  | Autoplay         | Când butonul “Autoplay” este activat, jocul intră în modul Autoplay.   |

|   |                                 |  |
|---|---------------------------------|--|
|    | Stop Auto                       | Când butonul “Stop Auto” este activat, modul de joc “Autoplay” se oprește. Butonul este activ doar atunci când jocul este în modul Autoplay.   |
|    | Ultimele Jocuri                 | Acest buton îi oferă jucătorului acces ușor la alte jocuri direct din jocul care se joacă în prezent.  |
|    | Joc Rapid                       | Acest buton reglează viteza de oprire a rolurilor. Jocul acceptă 3 niveluri diferite de viteză de oprire.  |
|    | Controlul sunetului             | La activarea butonului, sunetul jocului este pornit/oprit, în funcție de starea sa anterioară.   |
|    | Controlul dimensiunii ecranului | La activarea butonului, ecranul fie se extinde, fie își reduce dimensiunea, în funcție de starea sa curentă. Acest buton este activat doar în varianta desktop.  |
|    | Meniu                           | Dând clic pe butonul "Meniu", jucătorul deschide meniul "Setări".  |
|   | Închide                         | Când este activat, acest buton readuce jucătorul la ecranul principal.   |
|  | Ieșire                          | Prin activarea acestui buton, jucătorul iese din joc. Butonul este inactiv atunci când rolele se rotesc, când jucătorul a câștigat și are opțiunea de a paria, în modul Pariere, și în timpul Rotirilor Gratuite și/sau a altor Funcții de Joc (dacă acestea sunt prezente în joc). Dacă o sumă este câștigată, atunci când se activează butonul, suma câștigată se adaugă la soldul jucătorului și jocul se închide. Jucătorul nu poate juca mai departe această ultimă sumă câștigată. |

În partea de jos a ecranului jocului, jucătorul poate vizualiza și numărul jocului și ceasul.

Toate valorile din tabelul de mai sus au doar caracter ilustrativ.

Dacă jucătorul utilizează un computer desktop sau laptop, apăsând tasta "Spațiu" pe tastatură poate determina pornirea sau oprirea rotirii rolurilor, în funcție de starea actuală a jocului. De asemenea, mai poate și opri animația sumei în creștere, dacă aceasta este activă. Apăsând tasta "X" se deschid opțiunile pentru valoarea nominală. Jucătorul poate utiliza tastele "C", "V", "B" și "N" de pe tastatură pentru a selecta o anumită valoare nominală.

Apăsând tasta "C", se selectează valoarea nominală cea mai mică, apăsând tasta "V", se selectează următoarea valoare ș.a.m.d. Apăsând tastele "←" sau "→" se poate activa și butonul "Gamble". Apăsând tasta "Z" se deschid opțiunile pentru modul de Autoplay (dacă este activ). Jucătorul poate utiliza tastele "C", "V", "B" și "N" de pe tastatură pentru a selecta o anumită număr de rotiri. Jucătorul poate ieși din joc și apăsând simbolul " ," de pe tastatură. Când jucătorul se află în ecranul Setările Jocului, tastele rapide pentru miză și valoare nominală, precum și pentru Autoplay, sunt dezactivate.

## Reguli

- Castigurile sunt afisate în Tabel de plată.
- Premiile Scatter sunt independente de premiile pentru liniile de plată și sunt, de asemenea, adăugate la suma totală plătită.
- În cazul unor combinații câștigătoare multiple pe aceeași linie, este plătită combinația care aduce un profit mai mare pentru jucător.
- În cazul a două câștiguri diferite, cu un profit egal pe aceeași linie de plată, este plătită combinația mai lungă.
- Se adaugă câștiguri simultane pe diferite linii de câștig.
- Defecțiunile anulează toate câștigurile și pariurile.
- Pariu Min./Max: Configurabile per Operator

## Rotiri Gratuite

În cazul unei combinații câștigătoare cu 3 simboluri Scatter jucătorul are ocazia de a juca 10 Rotiri Gratuite.

Mesajul "Apăsați pe START pentru a activa această funcție" apare pe ecran.

Jucătorul poate porni rotirile dacă face apăsă pe zona de mesaj text sau activează butonul "START".

Rolele încep automat să se rotească până când toate Rotirile Gratuite sunt finalizate.

Rotirile Gratuite sunt jucate folosind pariul și numărul de linii declanșatoare.

Funcția Rotiri Gratuite nu poate fi oprită.

Dacă în timpul funcției Rotiri Gratuite, apar încă 3 simboluri Scatter, 10 rotiri noi sunt adăugate la rotirile rămase.

După ce toate Rotiri Gratuite sunt finalizate, suma totală câștigată în Rotiri Gratuite poate fi jucată în jocul "Gamble" (dacă suma este mai mică sau egală cu cea specificată în ecranul Tabel de plată).

În timpul Rotirilor Gratuite se folosește un set alternativ de role.

## Mod Învârtire Bonus

- În timpul jocului de bază, jucătorului îi pot fi oferite un anumit număr de învârtiri bonus din partea operatorului în mod obișnuit (apăsând butonul pariere nu este luat nimic din soldul jucătorului).
- Valoarea pariului și numărul de linii din Modul bonus învârtire sunt predeterminate și nu pot fi modificate de jucător.
- În timpul Modulului Învârtire Bonus nu poate fi activată funcția Jackpot Cards și nu există nicio contribuție la nivelurile jocului.

## Funcția Jackpot Cards

Jackpot Cards este o funcție care se activează aleatoriu și este disponibilă când se joacă orice joc care o conține.

Jackpot Cards este o funcție de joc cu patru niveluri. Fiecare nivel este ilustrat printr-o culoare de cărți de joc:

- TREFLĂ - Nivelul 1 (cea mai joasă valoare);
- CARO - Nivelul 2;
- CUPĂ - Nivelul 3;
- PICĂ - Nivelul 4 și cel mai înalt.

Fiecare valoare și valută pentru un nivel în Jackpot Cards este afișată pe partea dreaptă a simbolului de carte care îi corespunde.

Contribuția la fiecare nivel este calculată în baza unui procent din pariul jucătorului. Nu se deduce nicio sumă din pariul jucătorului.

- DECLANȘARE

Funcția Jackpot Cards poate fi declanșată la întâmplare, după ce un joc individual este finalizat și toate câștigurile rezultate sunt colectate. Când Jackpot Cards este declanșat, jucătorului i se garantează în mod automat unul dintre nivelurile funcției. Jackpot Cards se joacă peste jocul de bază și nu încheie jocul de bază. Funcția de Joc Automat se oprește automat după activarea rundei Jackpot Cards. După finalizarea acesteia, jocul care se juca înainte de activarea funcției Jackpot Cards este reluat.

- REGULI ȘI COMENZI

Odată declanșat, jucătorul este dus în funcția jocului Jackpot Cards, unde este afișat un cadrul de selecție format din 12 cărți cu fața în jos.



Jucătorul selectează niște cărți pe ecran până ce se vor afișa 3 cărți cu simboluri identice. Nivelul Jackpot Cards acordat este cel care corespunde simbolului afișat. Valoarea câștigului va corespunde sumei acumulate în momentul în care se dezvăluie ultimul simbol de aceeași culoare. Pentru a finaliza Jackpot Cards, jucătorul are opțiunea de a apăsa pe butonul "Colectează", adăugând astfel câștigurile funcției jocului soldului său total.

Suma câștigată în runda Jackpot Cards nu poate fi utilizată în runda Gamble. Jucătorul are o șansă rezonabilă de a câștiga cel mai înalt nivel al funcției cu oricare dintre pariurile de calificare, de fiecare dată când intră în funcția jocului Jackpot Cards. Cu toate acestea, cu cât este mai mare pariul de calificare în jocul de bază, cu atât este mai mare șansa de a intra în funcția jocului și de a câștiga oricare dintre niveluri.

Pariuri de calificare: Configurable per Operator

- CONEXIUNE LA INTERNET LENTĂ ȘI DECONECTARE

O conexiune la Internet lentă ar putea provoca o întârziere și arăta valori acordate vechi.

Funcția Jackpot Cards susține recuperarea în caz de deconectare.

- CÂȘTIGĂTORI

Dacă este acordat oricare dintre câștigurile Jackpot Cards, toți jucătorii care joacă funcția vor fi notificați pe ecran cu privire la petrecerea evenimentului.

## **Întreruperi ale Jocului**

- Recuperarea Completă a Jocului

În cazul în care jocul este întrerupt din cauza pierderii unei conexiuni, la următoarea accesare a jocului de către jucător, jocul neterminat va fi automat reluat cu setările avute în momentul imediat de dinaintea întreruperii.

- Anularea jocului

În cazul în care jocul a fost anulat din cauze independente de jucător, momentul anulării este considerat finalul jocului. Orice sume acumulate vor fi returnate automat jucătorului.



## Joc Responsabil

- Instrucțiuni pentru folosirea funcției de autoplay

Atunci când este apăsat butonul "Autoplay", jocul intră în modul automat pentru un număr limitat de rotiri. În timpul funcției de Autoplay, numărul de rotiri rămase va scădea în interiorul butonului "Stop auto" și, odată atinsă valoarea zero, funcția de Autoplay se va încheia automat. Jucătorul poate, în orice moment, să dezactiveze funcția de Autoplay apăsând butonul "Stop auto".

## Procentul de Plată a Jucătorului

Câștigul mediu pentru jucător în acest joc este 96.03%.

100 Cats v: 1.5.0.r

# Slot Video 100 Power Hot

[Introducere](#)

[Cum să Pariați](#)

[Funcție Gamble](#)

[Comenzi Joc](#)

[Reguli](#)

[Mod Învârtire Bonus](#)

[Funcția Jackpot Cards](#)

[Înteruperi ale Jocului](#)

[Joc Responsabil](#)

[Procentul de Plată a Jucătorului](#)

## Introducere

Slotul video 100 Power Hot este un joc cu 5 role și 100 linii fixed. Slotul este format din 8 simboluri - dintre care 1 este Wild, iar 1 este Scatter. Toate combinațiile câștigătoare sunt plătite de la stânga la dreapta, cu excepția simbolului Scatter.

## Cum să Pariați

- Miza se plasează apăsând butonul "Start", sau oricare dintre Butoanele pentru miză.
- Prin butonul "Setări" jucătorul accesează un ecran unde poate să deschidă Tabelul de plată și pagina de ajutor și să gestioneze:
  - - valoarea nominală;
  - - liniile de plată active (în cazul jocurilor fără linii fixe);
  - - mărimea pariului.

Dacă jucătorul utilizează un computer desktop sau un laptop, butoanele pentru miză mai pot fi activate și apăsând următoarele taste de pe tastatură: "C", "V", "B", "N" și "M". Apăsând tasta "C", se plasează miza cea mai mică, apăsând tasta "V", se plasează următoarea miză ș.a.m.d.

## Funcție Gamble

În cazul unui câștig, jucătorului îi este dată posibilitatea de a accesa runda Gamble prin apăsarea butonului "Gamble".

Funcția Gamble se activează când ecranul Gamble este deschis și cartea din mijlocul ecranului este cu fața în jos și se aprinde intermitent în roșu și negru. Eticheta “Încercări Gamble Rămase” arată numărul de încercări pe care jucătorul le are pentru acest joc. Eticheta “Sumă Gamble” arată suma pe care jucătorul ar dori să o dubleze în jocul Gamble. Eticheta “Gamble Pentru Câștig” arată suma pe care un jucător o poate câștiga dacă ghicește culoarea cărții. Există două butoane de selectat: “Roșu” și “Negru”. Când se selectează "Negru" sau "Roșu", cartea se mută în sus pe ecran și este păstrată ca istoric. Ultimele cinci cărți din sesiunea jucătorului sunt păstrate în secțiunea Istoric.

Dacă jucătorul a ghicit culoarea cărții, o carte nouă apare în mijlocul ecranului, cu fața în jos și se aprinde intermitent în roșu și negru. Acest proces continuă până când jucătorul ghicește greșit. Ordinea cărților este aleatorie și jucătorul nu poate prezice culoarea următoarei cărți pe baza rezultatelor anterioare. Suma din câmpul “Sumă Gamble” este afișată în câmpul “Câștig”. Dacă jucătorul dorește să încheie jocul “Gamble”, activează butonul “Colectează”. Ecranul se închide și suma din câmpul “Câștig” este transferată în câmpul “Balanță”.

Dacă jucătorul nu ghicește culoarea cărții, jocul Gamble se termină, iar jucătorul pierde suma. Ecranul se închide. Suma din câmpul “Câștig” este pierdută, și nu se adaugă la Balanță.

Suma maximă câștigată care poate fi adusă în runda Gamble este menționată în Tabelul de plată.

Numărul de încercări Gamble este predefinit și configurat pentru fiecare joc. Numărul maxim de încercări poate varia între 1 și 5, în funcție de setările aplicate pentru fiecare joc.

Dacă jucătorul utilizează un computer desktop sau laptop, butoanele "Roșu" și "Negru" pot fi activate și apăsând tastele direcționale de pe tastatură: "⇒" pentru "Negru" și "⇐" pentru "Roșu".







## Comenzi Joc











Următoarele câmpuri apar pe ecranul slotului:









- “Balanță/Credit” – la activarea acestui câmp, jucătorul comută de la credit la valuta cu care a ales să se joace. Acest lucru este valabil și atunci când se face trecerea de la valută la credit. Activarea acestui buton este posibilă în toate etapele jocului;

- “Câștig” – acest câmp afișează suma totală câștigată din linii, la o rotație a rotelor. Dacă este activat butonul "Colectează" în timp ce este activă animația pentru sumă în creștere, animația se oprește și se afișează suma câștigată pentru această rotire a rotelor;
- Câmp Linie de Plată – acest câmp este situat sub role. Indică numărul liniei și suma câștigată de jucător din această combinație.

Următoarele butoane apar pe ecranul slotului:

| Buton   | Nume            | Descriere  |
|---|-----------------|--|
|    | Pariu           | Când este activat butonul "Pariu", se plasează un pariu. Dacă a fost câștigată o sumă mai devreme, aceasta este adăugată automat la soldul jucătorului.  |
|    | Stop Toate      | Când butonul “Stop Toate” este activat, toate rolele se opresc în același timp și butonul se schimbă în “Start” (în cazul în care nu există nicio combinație câștigătoare), și “Colectează” (în cazul în care există o combinație câștigătoare). După activarea butoanelor "Start" și "Pariu", rolele încep să se rotească, iar butonul "Pariu" se transformă în "Stop Toate". |
|  | Colectează      | La activarea butonului “Colectează” animația câștigurilor în creștere se oprește și în câmpul “Câștig” întreaga sumă câștigată este afișată, iar butonul primește statutul de “Pariu”.   |
|  | Start           | La activarea butonului “Start”, rolele încep rotirea. Jucătorul poate ține apăsat butonul pentru a activa funcția de Rotire Turbo, care mărește viteza de rotire a rotelor. Dacă a fost câștigată o sumă mai devreme, butonul "Pornire" este înlocuit cu butonul "Încasare".   |
|  | Încasare Câștig | După activarea butonului "Încasare Câștig", întreaga sumă câștigată este transferată din câmpul "Câștig" în câmpul "Sold".   |
|  | Gamble          | Atunci când este activat, deschide ecranul Gamble.   |

|   |                  |  |
|---|------------------|--|
|    | Setări           | La activare, jucătorul poate alege valoarea denominării. Valoarea nominală selectată în prezent este afișată aici.   |
|    | Tabel de plată   | Butonul “Tabel de plată” este situat în interiorul meniului “Setări”. Atunci când este activat, acest buton deschide regulile acestui joc.   |
|    | Ajutor           | “Ajutor” este localizat în interiorul meniului “Setări”. Atunci când este activat, acest buton deschide fișierul de ajutor.  |
|    | Setări autoplay  | "Setări autoplay" se află în meniul "Setări". De acolo jucătorul poate defini condițiile modului Autoplay.   |
|    | Setările jocului | "Setările jocului" se află în meniul "Setări". De acolo jucătorul poate activa/dezactiva "Modul mâna stânga" (doar pentru dispozitivele mobile) și "Muzică ambientală".                                      |
|   | Setări pariu     | "Setări pariu" se află în meniul "Setări". De acolo, jucătorul poate alege suma pariului, valoarea nominală și numărul de linii (numai pentru jocurile cu linii non-fixe).                                   |
|  | Valoare nominală | Afișează valoarea unui credit. Prin selectarea oricăreia dintre opțiunile posibile, jucătorul activează valoarea afișată. Când este activat, valori diferite sunt afișate pe el, iar jucătorul poate alege.  |
|  | Linii de plată   | Cu ajutorul acestor butoane, jucătorul poate alege dintre liniile active pe care este dispus să le folosească.   |
|  | Valoarea pariu   | Suma afișată pe fiecare buton "valoare pariu" reprezintă suma totală pentru toate liniile de pariu active în acest moment. Când este activat, valori diferite sunt afișate pe el, iar jucătorul poate alege. |
|  | Autoplay         | Când butonul “Autoplay” este activat, jocul intră în modul Autoplay.   |

|   |                                 |  |
|---|---------------------------------|--|
|    | Stop Auto                       | Când butonul “Stop Auto” este activat, modul de joc “Autoplay” se oprește. Butonul este activ doar atunci când jocul este în modul Autoplay.   |
|    | Ultimele Jocuri                 | Acest buton îi oferă jucătorului acces ușor la alte jocuri direct din jocul care se joacă în prezent.  |
|    | Joc Rapid                       | Acest buton reglează viteza de oprire a rolelor. Jocul acceptă 3 niveluri diferite de viteză de oprire.  |
|    | Controlul sunetului             | La activarea butonului, sunetul jocului este pornit/oprit, în funcție de starea sa anterioară.   |
|    | Controlul dimensiunii ecranului | La activarea butonului, ecranul fie se extinde, fie își reduce dimensiunea, în funcție de starea sa curentă. Acest buton este activat doar în varianta desktop.  |
|    | Meniu                           | Dând clic pe butonul "Meniu", jucătorul deschide meniul "Setări".  |
|   | Închide                         | Când este activat, acest buton readuce jucătorul la ecranul principal.   |
|  | Ieșire                          | Prin activarea acestui buton, jucătorul iese din joc. Butonul este inactiv atunci când rolele se rotesc, când jucătorul a câștigat și are opțiunea de a paria, în modul Pariere, și în timpul Rotirilor Gratuite și/sau a altor Funcții de Joc (dacă acestea sunt prezente în joc). Dacă o sumă este câștigată, atunci când se activează butonul, suma câștigată se adaugă la soldul jucătorului și jocul se închide. Jucătorul nu poate juca mai departe această ultimă sumă câștigată. |

În partea de jos a ecranului jocului, jucătorul poate vizualiza și numărul jocului și ceasul.

Toate valorile din tabelul de mai sus au doar caracter ilustrativ.

Dacă jucătorul utilizează un computer desktop sau laptop, apăsând tasta "Spațiu" pe tastatură poate determina pornirea sau oprirea rotirii rolelor, în funcție de starea actuală a jocului. De asemenea, mai poate și opri animația sumei în creștere, dacă aceasta este activă. Apăsând tasta "X" se deschid opțiunile pentru valoarea nominală. Jucătorul poate utiliza tastele "C", "V", "B" și "N" de pe tastatură pentru a selecta o anumită valoare nominală. Apăsând tasta "C", se selectează valoarea nominală cea

mai mică, apăsând tasta "V", se selectează următoarea valoare ș.a.m.d. Apăsând tastele "←" sau "→" se poate activa și butonul "Gamble". Apăsând tasta "Z" se deschid opțiunile pentru modul de Autoplay (dacă este activ). Jucătorul poate utiliza tastele "C", "V", "B" și "N" de pe tastatură pentru a selecta o anumită număr de rotiri. Jucătorul poate ieși din joc și apăsând simbolul " ," de pe tastatură. Când jucătorul se află în ecranul Setările Jocului, tastele rapide pentru miză și valoare nominală, precum și pentru Autoplay, sunt dezactivate.

## Reguli

- Castigurile sunt afisate în Tabel de plată.
- Premiile Scatter sunt independente de premiile pentru liniile de plată și sunt, de asemenea, adăugate la suma totală plătită.
- În cazul unor combinații câștigătoare multiple pe aceeași linie, este plătită combinația care aduce un profit mai mare pentru jucător.
- În cazul a două câștiguri diferite, cu un profit egal pe aceeași linie de plată, este plătită combinația mai lungă.
- Se adaugă câștiguri simultane pe diferite linii de câștig.
- Defecțiunile anulează toate câștigurile și pariurile.
- Pariu Min./Max: Configurable per Operator

## Mod Învârtire Bonus

- În timpul jocului de bază, jucătorului îi pot fi oferite un anumit număr de învârtiri bonus din partea operatorului în mod obișnuit (apăsând butonul pariere nu este luat nimic din soldul jucătorului).
- Valoarea pariului și numărul de linii din Modul bonus învârtire sunt predeterminate și nu pot fi modificate de jucător.
- În timpul Modulului Învârtire Bonus nu poate fi activată funcția Jackpot Cards și nu există nicio contribuție la nivelurile jocului.

## Funcția Jackpot Cards

Jackpot Cards este o funcție care se activează aleatoriu și este disponibilă când se joacă orice joc care o conține.

Jackpot Cards este o funcție de joc cu patru niveluri. Fiecare nivel este ilustrat printr-o culoare de cărți de joc:

- TREFLĂ - Nivelul 1 (cea mai joasă valoare);

- CARO - Nivelul 2;
- CUPĂ - Nivelul 3;
- PICĂ - Nivelul 4 și cel mai înalt.

Fiecare valoare și valută pentru un nivel în Jackpot Cards este afișată pe partea dreaptă a simbolului de carte care îi corespunde.

Contribuția la fiecare nivel este calculată în baza unui procent din pariul jucătorului. Nu se deduce nicio sumă din pariul jucătorului.

- DECLANȘARE

Funcția Jackpot Cards poate fi declanșată la întâmplare, după ce un joc individual este finalizat și toate câștigurile rezultate sunt colectate. Când Jackpot Cards este declanșat, jucătorului i se garantează în mod automat unul dintre nivelurile funcției. Jackpot Cards se joacă peste jocul de bază și nu încheie jocul de bază. Funcția de Joc Automat se oprește automat după activarea rundei Jackpot Cards. După finalizarea acesteia, jocul care se juca înainte de activarea funcției Jackpot Cards este reluat.

- REGULI ȘI COMENZI

Odată declanșat, jucătorul este dus în funcția jocului Jackpot Cards, unde este afișat un cadrul de selecție format din 12 cărți cu fața în jos. Jucătorul selectează niște cărți pe ecran până ce se vor afișa 3 cărți cu simboluri identice. Nivelul Jackpot Cards acordat este cel care corespunde simbolului afișat. Valoarea câștigului va corespunde sumei acumulate în momentul în care se dezvăluie ultimul simbol de aceeași culoare. Pentru a finaliza Jackpot Cards, jucătorul are opțiunea de a apăsa pe butonul "Colectează", adăugând astfel câștigurile funcției jocului soldului său total. Suma câștigată în runda Jackpot Cards nu poate fi utilizată în runda Gamble. Jucătorul are o șansă rezonabilă de a câștiga cel mai înalt nivel al funcției cu oricare dintre pariurile de calificare, de fiecare dată când intră în funcția jocului Jackpot Cards. Cu toate acestea, cu cât este mai mare pariul de calificare în jocul de bază, cu atât este mai mare șansa de a intra în funcția jocului și de a câștiga oricare dintre niveluri.

Pariuri de calificare: Configurable per Operator



- CONEXIUNE LA INTERNET LENTĂ ȘI DECONECTARE

O conexiune la Internet lentă ar putea provoca o întârziere și arăta valori acordate vechi.

Funcția Jackpot Cards susține recuperarea în caz de deconectare.

- CÂȘTIGĂTORI

Dacă este acordat oricare dintre câștigurile Jackpot Cards, toți jucătorii care joacă funcția vor fi notificați pe ecran cu privire la petrecerea evenimentului.

## Înteruperi ale Jocului

- Recuperarea Completă a Jocului

În cazul în care jocul este întrerupt din cauza pierderii unei conexiuni, la următoarea accesare a jocului de către jucător, jocul neterminat va fi automat reluat cu setările avute în momentul imediat de dinaintea întreruperii.

- Anularea jocului

În cazul în care jocul a fost anulat din cauze independente de jucător, momentul anulării este considerat finalul jocului. Orice sume acumulate vor fi returnate automat jucătorului.

## Joc Responsabil

- Instrucțiuni pentru folosirea funcției de autoplay

Atunci când este apăsat butonul "Autoplay", jocul intră în modul automat pentru un număr limitat de rotiri. În timpul funcției de Autoplay, numărul de rotiri rămase va scădea în interiorul butonului "Stop auto" și, odată atinsă valoarea zero, funcția de Autoplay se va încheia automat. Jucătorul poate, în orice moment, să dezactiveze funcția de Autoplay apăsând butonul "Stop auto".

## Procentul de Plată a Jucătorului

Câștigul mediu pentru jucător în acest joc este 96.45%.

100 Power Hot v: 1.0.0.r

# Slot Video 100 Super Hot

[Introducere](#)

[Cum să Pariți](#)

[Funcție Gamble](#)

[Comenzi Joc](#)

[Reguli](#)

[Mod Învârtire Bonus](#)

[Funcția Jackpot Cards](#)

[Înteruperi ale Jocului](#)

[Joc Responsabil](#)

[Procentul de Plată a Jucătorului](#)

## Introducere

Slotul video 100 Super Hot este un joc cu 5 role și 100 linii fixed. Slotul este format din 8 simboluri - dintre care 1 este Wild, iar 1 este Scatter. Toate combinațiile câștigătoare sunt plătite de la stânga la dreapta, cu excepția simbolului Scatter.

## Cum să Pariți

- Miza se plasează apăsând butonul "Start", sau oricare dintre Butoanele pentru miză.
- Prin butonul "Setări" jucătorul accesează un ecran unde poate să deschidă Tabelul de plată și pagina de ajutor și să gestioneze:
  - - valoarea nominală;
  - - liniile de plată active (în cazul jocurilor fără linii fixe);
  - - mărimea pariului.

Dacă jucătorul utilizează un computer desktop sau un laptop, butoanele pentru miză mai pot fi activate și apăsând următoarele taste de pe tastatură: "C", "V", "B", "N" și "M". Apăsând tasta "C", se plasează miza cea mai mică, apăsând tasta "V", se plasează următoarea miză ș.a.m.d.

## Funcție Gamble

În cazul unui câștig, jucătorului îi este dată posibilitatea de a accesa runda Gamble prin apăsarea butonului "Gamble".

Funcția Gamble se activează când ecranul Gamble este deschis și cartea din mijlocul ecranului este cu fața în jos și se aprinde intermitent în roșu și negru. Eticheta “Încercări Gamble Rămase” arată numărul de încercări pe care jucătorul le are pentru acest joc. Eticheta “Sumă Gamble” arată suma pe care jucătorul ar dori să o dubleze în jocul Gamble. Eticheta “Gamble Pentru Câștig” arată suma pe care un jucător o poate câștiga dacă ghicește culoarea cărții. Există două butoane de selectat: “Roșu” și “Negru”. Când se selectează "Negru" sau "Roșu", cartea se mută în sus pe ecran și este păstrată ca istoric. Ultimele cinci cărți din sesiunea jucătorului sunt păstrate în secțiunea Istoric.

Dacă jucătorul a ghicit culoarea cărții, o carte nouă apare în mijlocul ecranului, cu fața în jos și se aprinde intermitent în roșu și negru. Acest proces continuă până când jucătorul ghicește greșit. Ordinea cărților este aleatorie și jucătorul nu poate prezice culoarea următoarei cărți pe baza rezultatelor anterioare. Suma din câmpul “Sumă Gamble” este afișată în câmpul “Câștig”. Dacă jucătorul dorește să încheie jocul “Gamble”, activează butonul “Colectează”. Ecranul se închide și suma din câmpul “Câștig” este transferată în câmpul “Balanță”.

Dacă jucătorul nu ghicește culoarea cărții, jocul Gamble se termină, iar jucătorul pierde suma. Ecranul se închide. Suma din câmpul “Câștig” este pierdută, și nu se adaugă la Balanță.

Suma maximă câștigată care poate fi adusă în runda Gamble este menționată în Tabelul de plată.

Numărul de încercări Gamble este predefinit și configurat pentru fiecare joc. Numărul maxim de încercări poate varia între 1 și 5, în funcție de setările aplicate pentru fiecare joc.

Dacă jucătorul utilizează un computer desktop sau laptop, butoanele "Roșu" și "Negru" pot fi activate și apăsând tastele direcționale de pe tastatură: "⇒" pentru "Negru" și "⇐" pentru "Roșu".







## Comenzi Joc











Următoarele câmpuri apar pe ecranul slotului:









- “Balanță/Credit” – la activarea acestui câmp, jucătorul comută de la credit la valuta cu care a ales să se joace. Acest lucru este valabil și atunci când se face trecerea de la valută la credit. Activarea acestui buton este posibilă în toate etapele jocului;

- “Câștig” – acest câmp afișează suma totală câștigată din linii, la o rotație a rotelor. Dacă este activat butonul "Colectează" în timp ce este activă animația pentru sumă în creștere, animația se oprește și se afișează suma câștigată pentru această rotire a rotelor;
- Câmp Linie de Plată – acest câmp este situat sub role. Indică numărul liniei și suma câștigată de jucător din această combinație.

Următoarele butoane apar pe ecranul slotului:

| Buton   | Nume            | Descriere  |
|---|-----------------|--|
|    | Pariu           | Când este activat butonul "Pariu", se plasează un pariu. Dacă a fost câștigată o sumă mai devreme, aceasta este adăugată automat la soldul jucătorului.  |
|    | Stop Toate      | Când butonul “Stop Toate” este activat, toate rolele se opresc în același timp și butonul se schimbă în “Start” (în cazul în care nu există nicio combinație câștigătoare), și “Colectează” (în cazul în care există o combinație câștigătoare). După activarea butoanelor "Start" și "Pariu", rolele încep să se rotească, iar butonul "Pariu" se transformă în "Stop Toate". |
|  | Colectează      | La activarea butonului “Colectează” animația câștigurilor în creștere se oprește și în câmpul “Câștig” întreaga sumă câștigată este afișată, iar butonul primește statutul de “Pariu”.   |
|  | Start           | La activarea butonului “Start”, rolele încep rotirea. Jucătorul poate ține apăsat butonul pentru a activa funcția de Rotire Turbo, care mărește viteza de rotire a rotelor. Dacă a fost câștigată o sumă mai devreme, butonul "Pornire" este înlocuit cu butonul "Încasare".   |
|  | Încasare Câștig | După activarea butonului "Încasare Câștig", întreaga sumă câștigată este transferată din câmpul "Câștig" în câmpul "Sold".   |
|  | Gamble          | Atunci când este activat, deschide ecranul Gamble.   |

|   |                  |  |
|---|------------------|--|
|    | Setări           | La activare, jucătorul poate alege valoarea denominării. Valoarea nominală selectată în prezent este afișată aici.   |
|    | Tabel de plată   | Butonul “Tabel de plată” este situat în interiorul meniului “Setări”. Atunci când este activat, acest buton deschide regulile acestui joc.   |
|    | Ajutor           | “Ajutor” este localizat în interiorul meniului “Setări”. Atunci când este activat, acest buton deschide fișierul de ajutor.  |
|    | Setări autoplay  | "Setări autoplay" se află în meniul "Setări". De acolo jucătorul poate defini condițiile modului Autoplay.   |
|    | Setările jocului | "Setările jocului" se află în meniul "Setări". De acolo jucătorul poate activa/dezactiva "Modul mâna stânga" (doar pentru dispozitivele mobile) și "Muzică ambientală".                                      |
|   | Setări pariu     | "Setări pariu" se află în meniul "Setări". De acolo, jucătorul poate alege suma pariului, valoarea nominală și numărul de linii (numai pentru jocurile cu linii non-fixe).                                   |
|  | Valoare nominală | Afișează valoarea unui credit. Prin selectarea oricăreia dintre opțiunile posibile, jucătorul activează valoarea afișată. Când este activat, valori diferite sunt afișate pe el, iar jucătorul poate alege.  |
|  | Linii de plată   | Cu ajutorul acestor butoane, jucătorul poate alege dintre liniile active pe care este dispus să le folosească.   |
|  | Valoarea pariu   | Suma afișată pe fiecare buton "valoare pariu" reprezintă suma totală pentru toate liniile de pariu active în acest moment. Când este activat, valori diferite sunt afișate pe el, iar jucătorul poate alege. |
|  | Autoplay         | Când butonul “Autoplay” este activat, jocul intră în modul Autoplay.   |

|   |                                 |  |
|---|---------------------------------|--|
|    | Stop Auto                       | Când butonul “Stop Auto” este activat, modul de joc “Autoplay” se oprește. Butonul este activ doar atunci când jocul este în modul Autoplay.   |
|    | Ultimele Jocuri                 | Acest buton îi oferă jucătorului acces ușor la alte jocuri direct din jocul care se joacă în prezent.  |
|    | Joc Rapid                       | Acest buton reglează viteza de oprire a rolelor. Jocul acceptă 3 niveluri diferite de viteză de oprire.  |
|    | Controlul sunetului             | La activarea butonului, sunetul jocului este pornit/oprit, în funcție de starea sa anterioară.   |
|    | Controlul dimensiunii ecranului | La activarea butonului, ecranul fie se extinde, fie își reduce dimensiunea, în funcție de starea sa curentă. Acest buton este activat doar în varianta desktop.  |
|    | Meniu                           | Dând clic pe butonul "Meniu", jucătorul deschide meniul "Setări".  |
|   | Închide                         | Când este activat, acest buton readuce jucătorul la ecranul principal.   |
|  | Ieșire                          | Prin activarea acestui buton, jucătorul iese din joc. Butonul este inactiv atunci când rolele se rotesc, când jucătorul a câștigat și are opțiunea de a paria, în modul Pariere, și în timpul Rotirilor Gratuite și/sau a altor Funcții de Joc (dacă acestea sunt prezente în joc). Dacă o sumă este câștigată, atunci când se activează butonul, suma câștigată se adaugă la soldul jucătorului și jocul se închide. Jucătorul nu poate juca mai departe această ultimă sumă câștigată. |

În partea de jos a ecranului jocului, jucătorul poate vizualiza și numărul jocului și ceasul.

Toate valorile din tabelul de mai sus au doar caracter ilustrativ.

Dacă jucătorul utilizează un computer desktop sau laptop, apăsând tasta "Spațiu" pe tastatură poate determina pornirea sau oprirea rotirii rolelor, în funcție de starea actuală a jocului. De asemenea, mai poate și opri animația sumei în creștere, dacă aceasta este activă. Apăsând tasta "X" se deschid opțiunile pentru valoarea nominală. Jucătorul poate utiliza tastele "C", "V", "B" și "N" de pe tastatură pentru a selecta o anumită valoare nominală. Apăsând tasta "C", se selectează valoarea nominală cea

mai mică, apăsând tasta "V", se selectează următoarea valoare ș.a.m.d. Apăsând tastele "←" sau "⇒" se poate activa și butonul "Gamble". Apăsând tasta "Z" se deschid opțiunile pentru modul de Autoplay (dacă este activ). Jucătorul poate utiliza tastele "C", "V", "B" și "N" de pe tastatură pentru a selecta o anumită număr de rotiri. Jucătorul poate ieși din joc și apăsând simbolul " ," de pe tastatură. Când jucătorul se află în ecranul Setările Jocului, tastele rapide pentru miză și valoare nominală, precum și pentru Autoplay, sunt dezactivate.

## Reguli

- Castigurile sunt afisate în Tabel de plată.
- Premiile Scatter sunt independente de premiile pentru liniile de plată și sunt, de asemenea, adăugate la suma totală plătită.
- În cazul unor combinații câștigătoare multiple pe aceeași linie, este plătită combinația care aduce un profit mai mare pentru jucător.
- În cazul a două câștiguri diferite, cu un profit egal pe aceeași linie de plată, este plătită combinația mai lungă.
- Se adaugă câștiguri simultane pe diferite linii de câștig.
- Defecțiunile anulează toate câștigurile și pariurile.
- Pariu Min./Max: Configurable per Operator

## Mod Învârtire Bonus

- În timpul jocului de bază, jucătorului îi pot fi oferite un anumit număr de învârtiri bonus din partea operatorului în mod obișnuit (apăsând butonul pariere nu este luat nimic din soldul jucătorului).
- Valoarea pariului și numărul de linii din Modul bonus învârtire sunt predeterminate și nu pot fi modificate de jucător.
- În timpul Modulului Învârtire Bonus nu poate fi activată funcția Jackpot Cards și nu există nicio contribuție la nivelurile jocului.

## Funcția Jackpot Cards

Jackpot Cards este o funcție care se activează aleatoriu și este disponibilă când se joacă orice joc care o conține.

Jackpot Cards este o funcție de joc cu patru niveluri. Fiecare nivel este ilustrat printr-o culoare de cărți de joc:

- TREFLĂ - Nivelul 1 (cea mai joasă valoare);



- CARO - Nivelul 2;
- CUPĂ - Nivelul 3;
- PICĂ - Nivelul 4 și cel mai înalt.

Fiecare valoare și valută pentru un nivel în Jackpot Cards este afișată pe partea dreaptă a simbolului de carte care îi corespunde.

Contribuția la fiecare nivel este calculată în baza unui procent din pariul jucătorului. Nu se deduce nicio sumă din pariul jucătorului.

- DECLANȘARE

Funcția Jackpot Cards poate fi declanșată la întâmplare, după ce un joc individual este finalizat și toate câștigurile rezultate sunt colectate. Când Jackpot Cards este declanșat, jucătorului i se garantează în mod automat unul dintre nivelurile funcției. Jackpot Cards se joacă peste jocul de bază și nu încheie jocul de bază. Funcția de Joc Automat se oprește automat după activarea rundei Jackpot Cards. După finalizarea acesteia, jocul care se juca înainte de activarea funcției Jackpot Cards este reluat.

- REGULI ȘI COMENZI

Odată declanșat, jucătorul este dus în funcția jocului Jackpot Cards, unde este afișat un cadrul de selecție format din 12 cărți cu fața în jos. Jucătorul selectează niște cărți pe ecran până ce se vor afișa 3 cărți cu simboluri identice. Nivelul Jackpot Cards acordat este cel care corespunde simbolului afișat. Valoarea câștigului va corespunde sumei acumulate în momentul în care se dezvăluie ultimul simbol de aceeași culoare. Pentru a finaliza Jackpot Cards, jucătorul are opțiunea de a apăsa pe butonul "Colectează", adăugând astfel câștigurile funcției jocului soldului său total. Suma câștigată în runda Jackpot Cards nu poate fi utilizată în runda Gamble. Jucătorul are o șansă rezonabilă de a câștiga cel mai înalt nivel al funcției cu oricare dintre pariurile de calificare, de fiecare dată când intră în funcția jocului Jackpot Cards. Cu toate acestea, cu cât este mai mare pariul de calificare în jocul de bază, cu atât este mai mare șansa de a intra în funcția jocului și de a câștiga oricare dintre niveluri.

Pariuri de calificare: Configurable per Operator

- CONEXIUNE LA INTERNET LENTĂ ȘI DECONECTARE



O conexiune la Internet lentă ar putea provoca o întârziere și arăta valori acordate vechi.

Funcția Jackpot Cards susține recuperarea în caz de deconectare.

- **CÂȘTIGĂTORI**

Dacă este acordat oricare dintre câștigurile Jackpot Cards, toți jucătorii care joacă funcția vor fi notificați pe ecran cu privire la petrecerea evenimentului.

## **Înteruperi ale Jocului**

- **Recuperarea Completă a Jocului**

În cazul în care jocul este întrerupt din cauza pierderii unei conexiuni, la următoarea accesare a jocului de către jucător, jocul neterminat va fi automat reluat cu setările avute în momentul imediat de dinaintea întreruperii.

- **Anularea jocului**

În cazul în care jocul a fost anulat din cauze independente de jucător, momentul anulării este considerat finalul jocului. Orice sume acumulate vor fi returnate automat jucătorului.

## **Joc Responsabil**

- **Instrucțiuni pentru folosirea funcției de autoplay**

Atunci când este apăsat butonul "Autoplay", jocul intră în modul automat pentru un număr limitat de rotiri. În timpul funcției de Autoplay, numărul de rotiri rămase va scădea în interiorul butonului "Stop auto" și, odată atinsă valoarea zero, funcția de Autoplay se va încheia automat. Jucătorul poate, în orice moment, să dezactiveze funcția de Autoplay apăsând butonul "Stop auto".

## **Procentul de Plată a Jucătorului**

Câștigul mediu pentru jucător în acest joc este 95.76%.

100 Super Hot v: 1.5.0.r

## Slot Video Action Money

[Introducere](#)

[Cum să pariati](#)

[Funcție gamble](#)

[Comenzi joc](#)

[Reguli](#)

[Rotiri Gratuite](#)

[Mod învârtire bonus](#)

[Bonus Jackpot Cards](#)

[Înteruperi ale jocului](#)

[Procentul de plată a jucătorului](#)

### Introducere

Slotul video Action Money este un joc cu 5 role și 20 linii. Slotul este format din 11 cărți - dintre care una este Wild, una este Scatter, iar una este Bonus simbol. Toate combinațiile câștigătoare sunt plătite de la stânga la dreapta, cu excepția simbolului Scatter.

### Cum să pariati

- Se selectează numărul de linii de joc. Selecția se face prin panourile situate pe ambele părți ale ecranului.
- O valoare nominală pentru pariu (valoare monedă) poate fi aleasă dând clic pe oricare din butoanele cu valori nominale.
- Pariurile pe linie sunt alese făcând clic pe oricare dintre cele cinci butoane de pariu, din partea de jos a ecranului. Suma afișată pe fiecare dintre butoanele de pariu este suma pariată pentru liniile de pariu selectate. La activarea oricăroră dintre butoanele de pariu, jucătorul selectează un pariu și începe un joc în același timp. Activarea acestor butoane este de asemenea posibilă prin apăsarea tastelor "C", "V", "B", "N" și "M" pe tastatură. Apăsarea tastei "C" plasează cel mai mic pariu, apăsarea tastei "V" plasează următorul pariu și așa mai departe.
- În cazul în care tabelul de plată este deschis, sunt prezentate sumele aferente valorii pariului ales. Dacă jucătorul apasă oricare dintre butoanele de pariu rămase, se face o singură selecție de pariu, iar plățile relevante sunt arătate în tabelul de plată. Numai după a doua activare a aceluiași buton, jocul pornește.
- Inițial, la deschiderea jocului, butonul cu cel mai mic pariu este întotdeauna selectat în mod implicit.

- Dacă atunci când se activează un câmp de pariu există o sumă care a fost câștigată, animația sumei câștigate în creștere din câmpul “Câștig” se oprește și întreaga sumă este vizualizată.

## Funcție gamble

În cazul unui câștig, jucătorului îi este dată posibilitatea de a accesa runda Gamble prin apăsarea butonului activ “Gamble”.

Funcția Gamble se activează când ecranul Gamble este deschis și cartea din mijlocul ecranului este cu fața în jos și se aprinde intermitent în roșu și negru. Eticheta “Încercări Gamble Rămase” arată numărul de încercări pe care jucătorul le are pentru acest joc. Eticheta “Sumă Gamble” arată suma pe care jucătorul ar dori să o dubleze în jocul Gamble. Eticheta “Gamble Pentru Câștig” arată suma pe care un jucător o poate câștiga dacă ghicește culoarea cărții. Există două butoane de selectat: “Roșu” și “Negru”. Este posibil să faceți clic pe butonul “Negru” și făcând clic pe tasta „⇒“ de la tastatură. Este posibil să faceți clic pe butonul “Roșu” și făcând clic pe tasta „⇐“ de la tastatură. Când se selectează "Negru" sau "Roșu", cartea se mută în sus pe ecran și este păstrată ca istoric. Ultimele cinci cărți din sesiunea jucătorului sunt păstrate în secțiunea Istoric.

Dacă jucătorul a ghicit culoarea cărții, o carte nouă apare în mijlocul ecranului, cu fața în jos și se aprinde intermitent în roșu și negru. Acest proces continuă până când jucătorul ghicește greșit. Suma din câmpul “Sumă Gamble” este afișată în câmpul “Câștig”. Dacă jucătorul dorește să încheie jocul “Gamble”, activează butonul “Colecta”. Ecranul se închide și suma din câmpul “Câștig” este transferată în câmpul “Balanță”.

Dacă jucătorul nu ghicește culoarea cărții, jocul Gamble se termină, iar jucătorul pierde suma. Ecranul se închide. Suma din câmpul “Câștig” este pierdută, și nu se adaugă la Balanță.

Suma maximă câștigată care poate fi adusă în runda Gamble este menționată în Tabelul de plată.




## Comenzi joc






Următoarele câmpuri apar pe ecranul slotului Action Money:





- **“Balanță/Credit”** - la activarea acestui câmp, jucătorul comută de la credit la valuta cu care a ales să se joace. Acest lucru este valabil și atunci când se face trecerea de la valută la credit. Activarea acestui buton este posibilă în toate etapele jocului;
- **“Câștig”** – acest câmp afișează suma totală câștigată din linii, la o rotație a rozelor. Dacă, în timp ce merge animația sumei în creștere, butonul “Colecta” button este activat, animația se oprește și suma câștigată pentru această rotație a rozelor este arătată;

- **“Ultimul Câștig”** – acest câmp afișează suma câștigată în ultimul joc;
- **Câmp linie de plată** – acest câmp este situat sub role. Indică numărul liniei, combinația câștigătoare și suma câștigată de jucător din această combinație.
- **Panouri de selecție a liniilor și vizualizare a numărului de linii** – sunt situate pe ambele părți ale ecranului. Selectarea numărului de linii se întâmplă după cum urmează: jucătorul trebuie să aleagă una dintre valorile de pe panouri: 1, 5, 10, 15 sau 20. Liniile selectate în acel moment sunt colorate într-o culoare diferită față de restul liniilor. Numărul de linii nu poate fi schimbat în timp ce rolele se rotesc, în timpul modurilor Autoplay, Gamble, Joc Scatter și Rotiri Gratuite (funcția Bank) Dacă o sumă este câștigată, atunci când se schimbă numărul de linii, suma câștigată se adaugă direct la soldul jucătorului, iar opțiunea gamble nu este oferită jucătorului.

Următoarele butoane apar pe ecranul slotului Action Money:

| Buton   | Nume       | Descriere   |
|---|------------|---|
|   | Alegeți    | Când butonul “Alegeți” este activat, o selecție de pariu este făcută.   |
|  | Start      | La activarea butonului “Start”, rolele încep rotirea și acest buton se transformă în butonul “Stop Toate”. Dacă o sumă a fost câștigată anterior, aceasta este adăugată automat în soldul jucătorului. Rolele pot începe, de asemenea, să se rotească prin activarea butonului "Spațiu" (de la tastatură).  |
|  | Stop Toate | Când butonul “Stop Toate” este activat, toate rolele se opresc în același timp și butonul se schimbă în “Start” (în cazul în care nu există nicio combinație câștigătoare), și “Colecta” în cazul în care există o combinație câștigătoare. Rolele pot fi oprite, de asemenea, prin activarea butonului "Spațiu" (de la tastatură). Rolele pot fi oprite în mod individual. În timp ce rolele se rotesc, jucătorul poate face clic și opri fiecare dintre role, iar apoi această rolă se oprește simultan cu prima. |

|   |                  |   |
|---|------------------|---|
|    | Colecta          | La activarea butonului “Colecta” animația câștigurilor în creștere se oprește și în câmpul “Câștig” întreaga sumă câștigată este afișată, iar butonul primește statutul de “Start”. Animația câștigurilor în creștere poate fi oprită și prin activarea butonului "Spațiu" (de la tastatură).   |
|    | Gamble           | Atunci când este activat, deschide ecranul Gamble. Prin apăsarea butoanelor „↔” sau „⇒” de la tastatură poate, de asemenea, activa “Gamble”.  |
|  | Valoare nominală | Afișează valoarea unui credit. Este posibil să faceți clic pe acest buton și apăsând pe tasta „X” de la tastatură. Acest buton este inactiv în timp ce rolele se rotesc, în timpul modurilor Autoplay, Gamble, Joc Scatter și Rotiri Gratuite (funcția Bank). Selectarea valorii specifice este de asemenea posibilă prin apăsarea tastelor "C", "V", "B", și "N" de pe tastatură. Apăsarea tastei "C" selectează cea mai mică valoare nominală, apăsarea tastei "V" o selectează pe următoarea și așa mai departe. Dacă există o sumă câștigată, atunci când se schimbă valoarea nominală, această sumă se adaugă la soldul jucătorului și el/ea nu poate să mai parieze această sumă în modul gamble. |
|  | Autoplay         | Când butonul “Autoplay” este activat, jocul merge într-un mod de redare Autoplay iar butonul apare ca “Stop Auto”. Acest buton este activ doar dacă rolele nu se rotesc, iar ecranul Gamble nu este deschis. Este posibil să activați acest buton și apăsând pe tasta „Z” de la tastatură.  |
|  | Stop Auto        | Când butonul “Stop Auto” este activat, modul de joc “Autoplay” este oprit, iar butonul apare ca „Autoplay”. Acest buton este activ numai atunci când jocul este în modul Autoplay. Este posibil să activați acest buton și apăsând pe tasta „Z” de la tastatură.  |

|  |                                 |  |
|--|---------------------------------|--|
|   | Controlul sunetului             | La activarea butonului, sunetul jocului este pornit/oprit, în funcție de starea sa anterioară.   |
|   | Controlul dimensiunii ecranului | La activarea butonului, ecranul fie se extinde, fie își reduce dimensiunea, în funcție de starea sa curentă.   |
|   | Tabel de plată                  | Atunci când este activat, acest buton deschide/închide regulile acestui joc. Butonul “Tabel de plată” este inactiv atunci când rolele se rotesc, atunci când jocul este în modurile de redare Autoplay, Joc Scatter și Rotiri Gratuite (funcția Bank).   |
|  | Ieșire                          | Prin activarea acestui buton, jucătorul iese din joc. Butonul este inactiv în timp ce rolele se rotesc, în modurile Autoplay, Gamble, Joc Scatter și Rotiri Gratuite (funcția Bank). Dacă o sumă este câștigată, atunci când se activează butonul, suma câștigată se adaugă la soldul jucătorului și jocul se închide. Jucătorul nu poate juca mai departe această ultimă sumă câștigată. Este posibil să activați acest buton și apăsând pe simbolul „,” de la tastatură. |

În partea de sus a ecranului de joc, jucătorul poate vedea și numărul jocului și ora locală, în funcție de computerul său.

## Reguli

- Castigurile sunt afisate în Tabel de plată.
- Premiile Scatter sunt independente de premiile pentru liniile de plată și sunt, de asemenea, adăugate la suma totală plătită.
- În cazul unor combinații câștigătoare multiple pe aceeași linie, este plătită combinația care aduce un profit mai mare pentru jucător.
- În cazul a două câștiguri diferite, cu un profit egal pe aceeași linie de plată, este plătită combinația mai lungă.
- Se adaugă câștiguri simultane pe diferite linii de câștig.
- Defecțiunile anulează toate câștigurile și pariurile.
- Pariu Min./Max: Configurable per Operator

## Rotiri Gratuite

Funcția Bank este declanșată atunci când trei simboluri Bank apar simultan. Mesajul “Apăsați pe START pentru a activa această funcție” apare pe ecran. Jucătorul poate porni jocurile dacă face clic pe zona de mesaj text sau activează butonul “START”.

Jucătorul selectează una dintre cele cinci bănci afișate pentru a determina multiplicatorul pentru Rotirile Gratuite. Multiplicatorul selectat poate fi între x1 și x5. În biroul bancar, jucătorul alege unul dintre cele opt plicuri plasate pe biroul bancherului și câștigă între 5 și 12 Rotiri Gratuite. Rolele încep automat să se rotească până când toate Rotirile Gratuite sunt finalizate.

Rotirile Gratuite sunt jucate folosind pariul și numărul de linii declanșatoare. Funcția Rotiri Gratuite nu poate fi oprită.

Dacă în timpul Rotirilor Gratuite apar cărți bonus (Bancă), se adaugă același număr ca și Rotirile Gratuite inițiale, cu același multiplicator.

În timpul Rotirilor Gratuite, câștigurile din 5 simboluri Scatter și 5 simboluri Wild și/sau Extra Wild nu sunt înmulțite cu multiplicatorul din Rotiri Gratuite.

După ce toate jocurile gratuite sunt finalizate, suma totală câștigată în Rotiri Gratuite poate fi jucată în jocul “Gamble” (dacă suma este mai mică sau egală cu cea specificată în ecranul Tabel de plată).

Rotiri Gratuite pot fi câștigate și în timpul jocului Scatter.

3 sau mai multe simboluri împrăștiate declanșează jocul Scatter. Jucătorul selectează unul din simboluri și câștigă câștigurile din acel simbol.

## Mod învârtire bonus

- În timpul jocului de bază, jucătorului îi pot fi oferite un anumit număr de învârtiri bonus din partea operatorului casino în mod obișnuit (apăsând butonul pariare nu este luat nimic din soldul jucătorului).
- Valoarea pariului și numărul de linii din Modul bonus învârtire sunt predeterminate și nu pot fi modificate de jucător.
- În timpul Modulului învârtire bonus nu poate fi declanșat jocul bonus Jackpot și nu există contribuție la nivelurile jackpot.

## Bonus Jackpot Cards

**Jackpot Cards Mystery** este un bonus declanșat la întâmplare, în timp ce se joacă orice joc marcat **Jackpot Cards**.

**Jackpot Cards** este un jackpot de tip mystery cu patru niveluri. Fiecare nivel de mystery jackpot este ilustrat printr-o culoare de cărți de joc:

- TREFLĂ - Nivelul 1 (cea mai joasă valoare a jackpotului);
- CARO – Nivelul 2;



- CUPĂ - Nivelul 3;
- PICĂ - Nivelul 4 și cel mai înalt.

Fiecare valoare și valută pentru un nivel mystery în **Jackpot Cards** este afișată pe partea dreaptă a simbolului de carte care îi corespunde.

Contribuția la nivelurile de jackpot este un procentaj din pariul jucătorului.

- **DECLANȘARE**

Bonusul **Jackpot Cards** Mystery poate fi declanșat la întâmplare, după ce un joc individual este finalizat și toate câștigurile rezultate sunt colectate. Când **Jackpot Cards** Mystery este declanșat, jucătorului i se garantează în mod automat unul dintre nivelurile de mystery jackpot.

**Jackpot Cards** Mystery se joacă deasupra jocului de bază și nu îl încheie. Auto Play este oprit automat atunci când runda **Jackpot Cards** Mystery este declanșată. După ce se termină, comanda se întoarce la jocul care se juca înainte de declanșarea bonusului **Jackpot Cards** Mystery bonus.

- **REGULI ȘI COMENZI**

Odată declanșat, jucătorul este dus în jocul bonus **Jackpot Cards**, unde este afișat un cadrul de selecție format din 12 cărți cu fața în jos. Jucătorul selectează cărți prin clic stânga al mouse-ului până când dezvăluie 3 simboluri de aceeași culoare. Va fi acordat nivelul **Jackpot Cards** Mystery care corespunde culorii dezvăluite. Valoarea bonusului va corespunde sumei acumulate în momentul în care se dezvăluie ultimul simbol de aceeași culoare. Pentru a putea să încheie **Jackpot Cards**, jucătorul va fi invitat să apese pe butonul "Colecta", adăugând astfel câștigurile jocului bonus la soldul său total.

Suma câștigată în runda **Jackpot Cards** Mystery nu poate fi folosită în runda Gamble.

Jucătorul are o șansă rezonabilă de a câștiga cel mai înalt nivel al jocului bonus cu oricare dintre pariurile de calificare, de fiecare dată când intră în runda bonus **Jackpot Cards**.

Cu toate acestea, cu cât este mai mare pariul de calificare în jocul de bază, cu atât este mai mare șansa de a intra în runda bonus și de a câștiga oricare dintre nivelurile de mystery jackpot.

- **CONEXIUNE LA INTERNET LENTĂ ȘI DECONECTARE**

O conexiune la Internet lentă ar putea provoca o întârziere și arăta valori de jackpot vechi.

Bonusul **Jackpot Cards** susține recuperarea în caz de deconectare.



- **CÂȘTIGĂTORI**

Dacă oricare dintre bonusurile mystery jackpot este acordat, toți jucătorii care joacă jocuri marcate **Jackpot Cards** vor fi anunțați că un astfel de eveniment a avut loc pe ecranele lor.

## **Înteruperi ale jocului**

- **Recuperarea completă a jocului**

În cazul în care jocul este întrerupt din cauza pierderii unei conexiuni, la următoarea accesare a jocului de către jucător, jocul neterminat va fi automat reluat cu setările avute în momentul imediat de dinaintea întreruperii.

- **Anularea jocului**

În cazul în care jocul a fost anulat din cauze independente de jucător, momentul anulării este considerat finalul jocului. Orice sume acumulate vor fi returnate automat jucătorului.

## **Procentul de plată a jucătorului**

Procentul de plată a jucătorului în jocul de tip slot Action Money este de 96.94%.

Action Money v: 1.3.0.r

# Slot Video Age of Troy

[Introducere](#)

[Cum să Pariți](#)

[Funcție Gamble](#)

[Comenzi Joc](#)

[Reguli](#)

[Rotiri Gratuite](#)

[Mod Învârtire Bonus](#)

[Funcția Jackpot Cards](#)

[Înteruperi ale Jocului](#)

[Joc Responsabil](#)

[Procentul de Plată a Jucătorului](#)

## Introducere

Slotul video Age of Troy este un joc cu 5 role și 20 linii. Slotul este format din 11 simboluri - dintre care 1 este Wild, iar 1 este Scatter. Toate combinațiile câștigătoare sunt plătite de la stânga la dreapta, cu excepția simbolului Scatter.

## Cum să Pariți

- Miza se plasează apăsând butonul "Start", sau oricare dintre Butoanele pentru miză.
- Prin butonul "Setări" jucătorul accesează un ecran unde poate să deschidă Tabelul de plată și pagina de ajutor și să gestioneze:
  - - valoarea nominală;
  - - liniile de plată active (în cazul jocurilor fără linii fixe);
  - - mărimea pariului.

Dacă jucătorul utilizează un computer desktop sau un laptop, butoanele pentru miză mai pot fi activate și apăsând următoarele taste de pe tastatură: "C", "V", "B", "N" și "M". Apăsând tasta "C", se plasează miza cea mai mică, apăsând tasta "V", se plasează următoarea miză ș.a.m.d.

## Funcție Gamble

În cazul unui câștig, jucătorului îi este dată posibilitatea de a accesa runda Gamble prin apăsarea butonului "Gamble".

Funcția Gamble se activează când ecranul Gamble este deschis și cartea din mijlocul ecranului este cu fața în jos și se aprinde intermitent în roșu și negru. Eticheta “Încercări Gamble Rămase” arată numărul de încercări pe care jucătorul le are pentru acest joc. Eticheta “Sumă Gamble” arată suma pe care jucătorul ar dori să o dubleze în jocul Gamble. Eticheta “Gamble Pentru Câștig” arată suma pe care un jucător o poate câștiga dacă ghicește culoarea cărții. Există două butoane de selectat: “Roșu” și “Negru”. Când se selectează "Negru " sau "Roșu", cartea se mută în sus pe ecran și este păstrată ca istoric. Ultimele cinci cărți din sesiunea jucătorului sunt păstrate în secțiunea Istoric.

Dacă jucătorul a ghicit culoarea cărții, o carte nouă apare în mijlocul ecranului, cu fața în jos și se aprinde intermitent în roșu și negru. Acest proces continuă până când jucătorul ghicește greșit. Ordinea cărților este aleatorie și jucătorul nu poate prezice culoarea următoarei cărți pe baza rezultatelor anterioare. Suma din câmpul “Sumă Gamble” este afișată în câmpul “Câștig”. Dacă jucătorul dorește să încheie jocul “Gamble”, activează butonul “Colectează”. Ecranul se închide și suma din câmpul “Câștig” este transferată în câmpul “Balanță”.

Dacă jucătorul nu ghicește culoarea cărții, jocul Gamble se termină, iar jucătorul pierde suma. Ecranul se închide. Suma din câmpul “Câștig” este pierdută, și nu se adaugă la Balanță.

Suma maximă câștigată care poate fi adusă în runda Gamble este menționată în Tabelul de plată.

Numărul de încercări Gamble este predefinit și configurat pentru fiecare joc. Numărul maxim de încercări poate varia între 1 și 5, în funcție de setările aplicate pentru fiecare joc.

Dacă jucătorul utilizează un computer desktop sau laptop, butoanele "Roșu" și "Negru" pot fi activate și apăsând tastele direcționale de pe tastatură: "⇒" pentru "Negru" și "⇐" pentru "Roșu".

## Comenzi Joc

Următoarele câmpuri apar pe ecranul slotului:











- “Balanță/Credit” – la activarea acestui câmp, jucătorul comută de la credit la valuta cu care a ales să se joace. Acest lucru este valabil și atunci când se face trecerea de la valută la credit. Activarea acestui buton este posibilă în toate etapele jocului;

- “Câștig” – acest câmp afișează suma totală câștigată din linii, la o rotație a rotelor. Dacă este activat butonul "Colectează" în timp ce este activă animația pentru sumă în creștere, animația se oprește și se afișează suma câștigată pentru această rotire a rotelor;
- Câmp Linie de Plată – acest câmp este situat sub role. Indică numărul liniei și suma câștigată de jucător din această combinație.

Următoarele butoane apar pe ecranul slotului:

| Buton   | Nume            | Descriere  |
|---|-----------------|--|
|    | Pariu           | Când este activat butonul "Pariu", se plasează un pariu. Dacă a fost câștigată o sumă mai devreme, aceasta este adăugată automat la soldul jucătorului.  |
|    | Stop Toate      | Când butonul “Stop Toate” este activat, toate rolele se opresc în același timp și butonul se schimbă în “Start” (în cazul în care nu există nicio combinație câștigătoare), și “Colectează” (în cazul în care există o combinație câștigătoare). După activarea butoanelor "Start" și "Pariu", rolele încep să se rotească, iar butonul "Pariu" se transformă în "Stop Toate". |
|  | Colectează      | La activarea butonului “Colectează” animația câștigurilor în creștere se oprește și în câmpul “Câștig” întreaga sumă câștigată este afișată, iar butonul primește statutul de “Pariu”.   |
|  | Start           | La activarea butonului “Start”, rolele încep rotirea. Jucătorul poate ține apăsat butonul pentru a activa funcția de Rotire Turbo, care mărește viteza de rotire a rotelor. Dacă a fost câștigată o sumă mai devreme, butonul "Pornire" este înlocuit cu butonul "Încasare".   |
|  | Încasare Câștig | După activarea butonului "Încasare Câștig", întreaga sumă câștigată este transferată din câmpul "Câștig" în câmpul "Sold".   |

|   |                  |   |
|---|------------------|---|
|    | Gamble           | Atunci când este activat, deschide ecranul Gamble.  |
|    | Setări           | La activare, jucătorul poate alege valoarea denominării. Valoarea nominală selectată în prezent este afișată aici.  |
|    | Tabel de plată   | Butonul “Tabel de plată” este situat în interiorul meniului “Setări”. Atunci când este activat, acest buton deschide regulile acestui joc.  |
|    | Ajutor           | “Ajutor” este localizat în interiorul meniului “Setări”. Atunci când este activat, acest buton deschide fișierul de ajutor.   |
|   | Setări autoplay  | "Setări autoplay" se află în meniul "Setări". De acolo jucătorul poate defini condițiile modului Autoplay.  |
|  | Setările jocului | "Setările jocului" se află în meniul "Setări". De acolo jucătorul poate activa/dezactiva "Modul mâna stânga" (doar pentru dispozitivele mobile) și "Muzică ambientală".                                     |
|  | Setări pariu     | "Setări pariu" se află în meniul "Setări". De acolo, jucătorul poate alege suma pariului, valoarea nominală și numărul de linii (numai pentru jocurile cu linii non-fixe).                                  |
|  | Valoare nominală | Afișează valoarea unui credit. Prin selectarea oricăreia dintre opțiunile posibile, jucătorul activează valoarea afișată. Când este activat, valori diferite sunt afișate pe el, iar jucătorul poate alege. |
|  | Linii de plată   | Cu ajutorul acestor butoane, jucătorul poate alege dintre liniile active pe care este dispus să le folosească.  |

|   |  |   |
|---|--|---|
|    | <p>Valoarea pariu</p>                  | <p>Suma afișată pe fiecare buton "valoare pariu" reprezintă suma totală pentru toate liniile de pariu active în acest moment. Când este activat, valori diferite sunt afișate pe el, iar jucătorul poate alege.</p>   |
|    | <p>Autoplay</p>                        | <p>Când butonul "Autoplay" este activat, jocul intră în modul Autoplay.</p>   |
|    | <p>Stop Auto</p>                       | <p>Când butonul "Stop Auto" este activat, modul de joc "Autoplay" se oprește. Butonul este activ doar atunci când jocul este în modul Autoplay.</p>   |
|    | <p>Ultimele Jocuri</p>                 | <p>Acest buton îi oferă jucătorului acces ușor la alte jocuri direct din jocul care se joacă în prezent.</p>  |
|   | <p>Joc Rapid</p>                       | <p>Acest buton reglează viteza de oprire a rolurilor. Jocul acceptă 3 niveluri diferite de viteză de oprire.</p>  |
|  | <p>Controlul sunetului</p>             | <p>La activarea butonului, sunetul jocului este pornit/oprit, în funcție de starea sa anterioară.</p>   |
|  | <p>Controlul dimensiunii ecranului</p> | <p>La activarea butonului, ecranul fie se extinde, fie își reduce dimensiunea, în funcție de starea sa curentă. Acest buton este activat doar în varianta desktop.</p>  |
|  | <p>Meniu</p>                           | <p>Dând clic pe butonul "Meniu", jucătorul deschide meniul "Setări".</p>  |
|  | <p>Închide</p>                         | <p>Când este activat, acest buton readuce jucătorul la ecranul principal.</p>   |
|  | <p>Ieșire</p>                          | <p>Prin activarea acestui buton, jucătorul iese din joc. Butonul este inactiv atunci când rolele se rotesc, când jucătorul a câștigat și are opțiunea de a paria, în modul Pariere, și în timpul Rotirilor Gratuite și/sau a altor Funcții de Joc (dacă acestea sunt prezente în joc). Dacă</p> |

|  |  |   |
|--|--|---|
|  |  | o sumă este câștigată, atunci când se activează butonul, suma câștigată se adaugă la soldul jucătorului și jocul se încheie. Jucătorul nu poate juca mai departe această ultimă sumă câștigată. |
|--|--|---|

În partea de jos a ecranului jocului, jucătorul poate vizualiza și numărul jocului și ceasul.

Toate valorile din tabelul de mai sus au doar caracter ilustrativ.

Dacă jucătorul utilizează un computer desktop sau laptop, apăsând tasta "Spațiu" pe tastatură poate determina pornirea sau oprirea rotirii roletelor, în funcție de starea actuală a jocului. De asemenea, mai poate și opri animația sumei în creștere, dacă aceasta este activă. Apăsând tasta "X" se deschid opțiunile pentru valoarea nominală. Jucătorul poate utiliza tastele "C", "V", "B" și "N" de pe tastatură pentru a selecta o anumită valoare nominală. Apăsând tasta "C", se selectează valoarea nominală cea mai mică, apăsând tasta "V", se selectează următoarea valoare ș.a.m.d. Apăsând tastele "←" sau "→" se poate activa și butonul "Gamble". Apăsând tasta "Z" se deschid opțiunile pentru modul de Autoplay (dacă este activ). Jucătorul poate utiliza tastele "C", "V", "B" și "N" de pe tastatură pentru a selecta o anumită număr de rotiri. Jucătorul poate ieși din joc și apăsând simbolul " ," de pe tastatură. Când jucătorul se află în ecranul Setările Jocului, tastele rapide pentru miză și valoare nominală, precum și pentru Autoplay, sunt dezactivate.

## Reguli

- Castigurile sunt afisate în Tabel de plată.
- Premiile Scatter sunt independente de premiile pentru liniile de plată și sunt, de asemenea, adăugate la suma totală plătită.
- În cazul unor combinații câștigătoare multiple pe aceeași linie, este plătită combinația care aduce un profit mai mare pentru jucător.
- În cazul a două câștiguri diferite, cu un profit egal pe aceeași linie de plată, este plătită combinația mai lungă.
- Se adaugă câștiguri simultane pe diferite linii de câștig.
- Defecțiunile anulează toate câștigurile și pariurile.
- Pariu Min./Max: Configurabile per Operator

## Rotiri Gratuite

În cazul unei combinații câștigătoare cu 3 simboluri Scatter jucătorul are ocazia de a juca 12 Rotiri Gratuite.

Mesajul “Apăsați pe START pentru a activa această funcție” apare pe ecran. Jucătorul poate porni rotirile dacă face apasă pe zona de mesaj text sau activează butonul “START”.

Rolele încep automat să se rotească până când toate Rotirile Gratuite sunt finalizate.

Rotirile Gratuite sunt jucate folosind pariul și numărul de linii declanșatoare. Funcția Rotiri Gratuite nu poate fi oprită.

Dacă în timpul funcției Rotiri Gratuite, apar încă 3 simboluri Scatter, 12 rotiri noi sunt adăugate la rotirile rămase.

După ce toate Rotiri Gratuite sunt finalizate, suma totală câștigată în Rotiri Gratuite poate fi jucată în jocul “Gamble” (dacă suma este mai mică sau egală cu cea specificată în ecranul Tabel de plată).

În timpul Rotirilor Gratuite se folosește un set alternativ de role.

## Mod Învârtire Bonus

- În timpul jocului de bază, jucătorului îi pot fi oferite un anumit număr de învârtiri bonus din partea operatorului în mod obișnuit (apăsând butonul pariere nu este luat nimic din soldul jucătorului).
- Valoarea pariului și numărul de linii din Modul bonus învârtire sunt predeterminate și nu pot fi modificate de jucător.
- În timpul Modulului Învârtire Bonus nu poate fi activată funcția Jackpot Cards și nu există nicio contribuție la nivelurile jocului.

## Funcția Jackpot Cards

Jackpot Cards este o funcție care se activează aleatoriu și este disponibilă când se joacă orice joc care o conține.

Jackpot Cards este o funcție de joc cu patru niveluri. Fiecare nivel este ilustrat printr-o culoare de cărți de joc:

- TREFLĂ - Nivelul 1 (cea mai joasă valoare);
- CARO - Nivelul 2;
- CUPĂ - Nivelul 3;
- PICĂ - Nivelul 4 și cel mai înalt.



Fiecare valoare și valută pentru un nivel în Jackpot Cards este afișată pe partea dreaptă a simbolului de carte care îi corespunde.

Contribuția la fiecare nivel este calculată în baza unui procent din pariul jucătorului. Nu se deduce nicio sumă din pariul jucătorului.

- DECLANȘARE

Funcția Jackpot Cards poate fi declanșată la întâmplare, după ce un joc individual este finalizat și toate câștigurile rezultate sunt colectate. Când Jackpot Cards este declanșat, jucătorului i se garantează în mod automat unul dintre nivelurile funcției. Jackpot Cards se joacă peste jocul de bază și nu încheie jocul de bază. Funcția de Joc Automat se oprește automat după activarea rundei Jackpot Cards. După finalizarea acesteia, jocul care se juca înainte de activarea funcției Jackpot Cards este reluat.

- REGULI ȘI COMENZI

Odată declanșat, jucătorul este dus în funcția jocului Jackpot Cards, unde este afișat un cadrul de selecție format din 12 cărți cu fața în jos. Jucătorul selectează niște cărți pe ecran până ce se vor afișa 3 cărți cu simboluri identice. Nivelul Jackpot Cards acordat este cel care corespunde simbolului afișat. Valoarea câștigului va corespunde sumei acumulate în momentul în care se dezvăluie ultimul simbol de aceeași culoare. Pentru a finaliza Jackpot Cards, jucătorul are opțiunea de a apăsa pe butonul "Colectează", adăugând astfel câștigurile funcției jocului soldului său total. Suma câștigată în runda Jackpot Cards nu poate fi utilizată în runda Gamble. Jucătorul are o șansă rezonabilă de a câștiga cel mai înalt nivel al funcției cu oricare dintre pariurile de calificare, de fiecare dată când intră în funcția jocului Jackpot Cards. Cu toate acestea, cu cât este mai mare pariul de calificare în jocul de bază, cu atât este mai mare șansa de a intra în funcția jocului și de a câștiga oricare dintre niveluri.

Pariuri de calificare: Configurable per Operator

- CONEXIUNE LA INTERNET LENTĂ ȘI DECONECTARE

O conexiune la Internet lentă ar putea provoca o întârziere și arăta valori acordate vechi.

Funcția Jackpot Cards susține recuperarea în caz de deconectare.

- CÂȘTIGĂTORI

Dacă este acordat oricare dintre câștigurile Jackpot Cards, toți jucătorii care joacă funcția vor fi notificați pe ecran cu privire la petrecerea evenimentului.

## Întreruperi ale Jocului

- Recuperarea Completă a Jocului

În cazul în care jocul este întrerupt din cauza pierderii unei conexiuni, la următoarea accesare a jocului de către jucător, jocul neterminat va fi automat reluat cu setările avute în momentul imediat de dinaintea întreruperii.

- Anularea jocului

În cazul în care jocul a fost anulat din cauze independente de jucător, momentul anulării este considerat finalul jocului. Orice sume acumulate vor fi returnate automat jucătorului.

## Joc Responsabil

- Instrucțiuni pentru folosirea funcției de autoplay

Atunci când este apăsat butonul "Autoplay", jocul intră în modul automat pentru un număr limitat de rotiri. În timpul funcției de Autoplay, numărul de rotiri rămase va scădea în interiorul butonului "Stop auto" și, odată atinsă valoarea zero, funcția de Autoplay se va încheia automat. Jucătorul poate, în orice moment, să dezactiveze funcția de Autoplay apăsând butonul "Stop auto".

## Procentul de Plată a Jucătorului

Câștigul mediu pentru jucător în acest joc este 96.01%.

Age of Troy v: 1.5.0.r

## Slot Video Aloha Party

[Introducere](#)

[Cum să Pariati](#)

[Funcție Gamble](#)

[Comenzi Joc](#)

[Reguli](#)

[Rotiri Gratuite](#)

[Mod Învârtire Bonus](#)

[Funcția Jackpot Cards](#)

[Înteruperi ale Jocului](#)

[Joc Responsabil](#)

[Procentul de Plată a Jucătorului](#)

### Introducere

Slotul video Aloha Party este un joc cu 5 role. Slotul este format din 12 simboluri - dintre care 1 este Wild, iar 1 este Scatter.

Reel Ways Pay depind de numărul de role active:

- la rola 1 activă – 4;
- la rolele 1 și 2 active – 16;
- la rolele 1, 2 și 3 active – 64;
- la rolele 1, 2, 3 și 4 active – 256;
- la rolele 1, 2, 3, 4 și 5 active – 1024.

Dacă o anumită rolă este activă, toate pozițiile sale vizibile sunt active.

Dacă o anumită rolă este inactivă, doar o singură poziție este activă.

Pariul Reel Ways Pay depinde de numărul de role active:

- la rola 1 activă – 1;
- la rolele 1 și 2 active – 5;
- la rolele 1, 2 și 3 active – 10;
- la rolele 1, 2, 3 și 4 active – 20;
- la rolele 1, 2, 3, 4 și 5 active – 40.

Combi-nații câștigătoare pot conține numai un singur simbol într-o poziție activată din fiecare rolă consecutivă. Combi-nații câștigătoare sunt plătite de la stânga la dreapta, pe role adiacente, pe poziții activate, începând cu cea mai din stânga rolă.

Câștigurile din simboluri Scatter sunt plătite de la stânga la dreapta pe rolele adiacente, începând cu rola din extrema stângă, chiar dacă acestea sunt pe poziții excluse din joc.

## Cum să Pariți

- Miza se plasează apăsând butonul "Start", sau oricare dintre Butoanele pentru miză.
- Prin butonul "Setări" jucătorul accesează un ecran unde poate să deschidă Tabelul de plată și pagina de ajutor și să gestioneze:
  - - valoarea nominală;
  - - Reel Ways Pay active (în cazul jocurilor fără Reel Ways Pay fixe);
  - - mărimea pariului.

Dacă jucătorul utilizează un computer desktop sau un laptop, butoanele pentru miză mai pot fi activate și apăsând următoarele taste de pe tastatură: "C", "V", "B", "N" și "M". Apăsând tasta "C", se plasează miza cea mai mică, apăsând tasta "V", se plasează următoarea miză ș.a.m.d.

## Funcție Gamble

În cazul unui câștig, jucătorului îi este dată posibilitatea de a accesa runda Gamble prin apăsarea butonului "Gamble".

Funcția Gamble se activează când ecranul Gamble este deschis și cartea din mijlocul ecranului este cu fața în jos și se aprinde intermitent în roșu și negru. Eticheta "Încercări Gamble Rămase" arată numărul de încercări pe care jucătorul le are pentru acest joc. Eticheta "Sumă Gamble" arată suma pe care jucătorul ar dori să o dubleze în jocul Gamble. Eticheta "Gamble Pentru Câștig" arată suma pe care un jucător o poate câștiga dacă ghicește culoarea cărții. Există două butoane de selectat: "Roșu" și "Negru". Când se selectează "Negru" sau "Roșu", cartea se mută în sus pe ecran și este păstrată ca istoric. Ultimele cinci cărți din sesiunea jucătorului sunt păstrate în secțiunea Istoric.

Dacă jucătorul a ghicit culoarea cărții, o carte nouă apare în mijlocul ecranului, cu fața în jos și se aprinde intermitent în roșu și negru. Acest proces continuă până când jucătorul ghicește greșit. Ordinea cărților este aleatorie și jucătorul nu poate prezice culoarea următoarei cărți pe baza rezultatelor anterioare. Suma din câmpul "Sumă Gamble" este afișată în câmpul "Câștig". Dacă jucătorul dorește să încheie jocul "Gamble", activează butonul "Colectează". Ecranul se închide și suma din câmpul "Câștig" este transferată în câmpul "Balanță".

Dacă jucătorul nu ghicește culoarea cărții, jocul Gamble se termină, iar jucătorul pierde suma. Ecranul se închide. Suma din câmpul "Câștig" este pierdută, și nu se adaugă la Balanță.

Suma maximă câștigată care poate fi adusă în runda Gamble este menționată în Tabelul de plată.

Numărul de încercări Gamble este predefinit și configurat pentru fiecare joc. Numărul maxim de încercări poate varia între 1 și 5, în funcție de setările aplicate pentru fiecare joc.



Dacă jucătorul utilizează un computer desktop sau laptop, butoanele "Roșu" și "Negru" pot fi activate și apăsând tastele direcționale de pe tastatură: "⇒" pentru "Negru" și "⇐" pentru "Roșu".








## Comenzi Joc





Următoarele câmpuri apar pe ecranul slotului:








- “Balanță/Credit” – la activarea acestui câmp, jucătorul comută de la credit la valuta cu care a ales să se joace. Acest lucru este valabil și atunci când se face trecerea de la valută la credit. Activarea acestui buton este posibilă în toate etapele jocului;
- “Câștig” – acest câmp afișează suma totală câștigată la o rotație a rozelor. Dacă este activat butonul "Colectează" în timp ce este activă animația pentru sumă în creștere, animația se oprește și se afișează suma câștigată pentru această rotire a rozelor;
- Câmp Simboluri câștigătoare – acest câmp este situat sub role. Arată numărul de combinații câștigătoare pentru un anumit simbol și suma pe care a câștigat-o jucătorul din acele combinații.

Următoarele butoane apar pe ecranul slotului:

| Buton   | Nume       | Descriere   |
|---|------------|---|
|  | Pariu      | Când este activat butonul "Pariu", se plasează un pariu. Dacă a fost câștigată o sumă mai devreme, aceasta este adăugată automat la soldul jucătorului.   |
|  | Stop Toate | Când butonul “Stop Toate” este activat, toate rolele se opresc în același timp și butonul se schimbă în “Start” (în cazul în care nu există nicio combinație câștigătoare), și “Colectează” (în cazul în care există o combinație câștigătoare). După activarea butoanelor "Start" și "Pariu", rolele încep să se |

|   |                 |  |
|---|-----------------|--|
|   |                 | rotească, iar butonul "Pariu" se transformă în "Stop Toate".   |
|    | Colectează      | La activarea butonului "Colectează" animația câștigurilor în creștere se oprește și în câmpul "Câștig" întreaga sumă câștigată este afișată, iar butonul primește statutul de "Pariu".   |
|    | Start           | La activarea butonului "Start", rolele încep rotirea. Jucătorul poate ține apăsat butonul pentru a activa funcția de Rotire Turbo, care mărește viteza de rotire a rolelor. Dacă a fost câștigată o sumă mai devreme, butonul "Pornire" este înlocuit cu butonul "Încasare". |
|   | Încasare Câștig | După activarea butonului "Încasare Câștig", întreaga sumă câștigată este transferată din câmpul "Câștig" în câmpul "Sold".   |
|  | Gamble          | Atunci când este activat, deschide ecranul Gamble.   |
|  | Setări          | La activare, jucătorul poate alege valoarea denominării. Valoarea nominală selectată în prezent este afișată aici.   |
|  | Tabel de plată  | Butonul "Tabel de plată" este situat în interiorul meniului "Setări". Atunci când este activat, acest buton deschide regulile acestui joc.   |
|  | Ajutor          | "Ajutor" este localizat în interiorul meniului "Setări". Atunci când este activat, acest buton deschide fișierul de ajutor.  |

|   |                  |   |
|---|------------------|---|
|    | Setări autoplay  | "Setări autoplay" se află în meniul "Setări". De acolo jucătorul poate defini condițiile modului Autoplay.  |
|    | Setările jocului | "Setările jocului" se află în meniul "Setări". De acolo jucătorul poate activa/dezactiva "Modul mâna stânga" (doar pentru dispozitivele mobile) și "Muzică ambientală".                                     |
|    | Setări pariu     | "Setări pariu" se află în meniul "Setări". De acolo, jucătorul poate alege suma pariului, valoarea nominală și numărul de linii (numai pentru jocurile cu linii non-fixe).                                  |
|    | Valoare nominală | Afișează valoarea unui credit. Prin selectarea oricăreia dintre opțiunile posibile, jucătorul activează valoarea afișată. Când este activat, valori diferite sunt afișate pe el, iar jucătorul poate alege. |
|  | Reel Ways Pay    | Cu ajutorul acestor butoane, jucătorul poate alege dintre Reel Ways Pay pe care este dispus să le folosească.   |
|  | Valoarea pariu   | Suma afișată pe fiecare buton "valoarea pariu" reprezintă suma totală pentru toate Reel Ways Pay active în acest moment. Când este activat, valori diferite sunt afișate pe el, iar jucătorul poate alege.  |
|  | Autoplay         | Când butonul "Autoplay" este activat, jocul intră în modul Autoplay.  |
|  | Stop Auto        | Când butonul "Stop Auto" este activat, modul de joc "Autoplay" se oprește. Butonul este activ doar atunci când jocul este în modul Autoplay.  |

|   |                                 |  |
|---|---------------------------------|--|
|    | Ultimele Jocuri                 | Acest buton îi oferă jucătorului acces ușor la alte jocuri direct din jocul care se joacă în prezent.  |
|    | Joc Rapid                       | Acest buton reglează viteza de oprire a rolurilor. Jocul acceptă 3 niveluri diferite de viteză de oprire.  |
|    | Controlul sunetului             | La activarea butonului, sunetul jocului este pornit/oprit, în funcție de starea sa anterioară.   |
|    | Controlul dimensiunii ecranului | La activarea butonului, ecranul fie se extinde, fie își reduce dimensiunea, în funcție de starea sa curentă. Acest buton este activat doar în varianta desktop.  |
|    | Meniu                           | Dând clic pe butonul "Meniu", jucătorul deschide meniul "Setări".  |
|   | Închide                         | Când este activat, acest buton readuce jucătorul la ecranul principal.   |
|  | Ieșire                          | Prin activarea acestui buton, jucătorul iese din joc. Butonul este inactiv atunci când rolele se rotesc, când jucătorul a câștigat și are opțiunea de a paria, în modul Pariere, și în timpul Rotirilor Gratuite și/sau a altor Funcții de Joc (dacă acestea sunt prezente în joc). Dacă o sumă este câștigată, atunci când se activează butonul, suma câștigată se adaugă la soldul jucătorului și jocul se închide. Jucătorul nu poate juca mai departe această ultimă sumă câștigată. |

În partea de jos a ecranului jocului, jucătorul poate vizualiza și numărul jocului și ceasul.

Toate valorile din tabelul de mai sus au doar caracter ilustrativ.

Dacă jucătorul utilizează un computer desktop sau laptop, apăsând tasta "Spațiu" pe tastatură poate determina pornirea sau oprirea rotirii rolurilor, în funcție de starea actuală a jocului. De asemenea, mai poate și opri animația sumei în creștere, dacă aceasta este activă. Apăsând tasta "X" se deschid opțiunile pentru valoarea nominală.



Jucătorul poate utiliza tastele "C", "V", "B" și "N" de pe tastatură pentru a selecta o anumită valoare nominală. Apăsând tasta "C", se selectează valoarea nominală cea mai mică, apăsând tasta "V", se selectează următoarea valoare ș.a.m.d. Apăsând tastele "←" sau "→" se poate activa și butonul "Gamble". Apăsând tasta "Z" se deschid opțiunile pentru modul de Autoplay (dacă este activ). Jucătorul poate utiliza tastele "C", "V", "B" și "N" de pe tastatură pentru a selecta o anumită număr de rotiri. Jucătorul poate ieși din joc și apăsând simbolul " ," de pe tastatură. Când jucătorul se află în ecranul Setările Jocului, tastele rapide pentru miză și valoare nominală, precum și pentru Autoplay, sunt dezactivate.

## Reguli

- Castigurile sunt afisate în Tabel de plată.
- Pariul Reel Ways Pay înmulțit cu multiplicatorul pariului este egal cu pariul total.
- Pozițiile de simboluri Gri sunt excluse de la jocul de Reel Ways Pay.
- Combinații câștigătoare pot conține numai un singur simbol într-o poziție activată din fiecare rolă consecutivă.
- Combinații câștigătoare sunt plătite de la stânga la dreapta, pe role adiacente, pe poziți activate, începând cu cea mai din stânga rolă.
- Câștigurile din Scatter sunt plătite de la stânga la dreapta pe rolele adiacente, începând cu rola cea mai din stânga și simbolurile Scatter declanșează funcția de Rotiri Gratuite, chiar dacă acestea sunt excluse pentru pozițiile de joc.
- Același simbol, sau înlocuitorul acestuia, într-o poziție diferită pe aceeași rolă plătește din nou aceeași combinație câștigătoare.
- Plățile din combinații câștigătoare sunt înmulțite numărul multiplicatorului de pariu.
- Câștigurile de Scatter sunt înmulțite cu valoarea totală a pariului.
- Se plătesc numai cele mai mari combinații câștigătoare și/sau câștiguri de scatter.
- Combinații câștigătoare pot fi plătite de mai multe ori.
- Se adaugă câștiguri simultane din multiple Ways Pay.
- Defecțiunile anulează toate câștigurile și pariurile.
- Pariu Min./Max: Configurabile per Operator

## Rotiri Gratuite

3 sau mai multe simboluri Scatter de la stânga la dreapta pe role consecutive, începând cu rola cea mai din stânga, declanșează 12 Rotiri Gratuite.

Mesajul “APĂSAȚI PE START PENTRU A ÎNCEPE” apare pe ecran. Jucătorul poate porni rotirile dacă face apasă pe zona de mesaj text sau activează butonul “START”.

Rolele încep automat să se rotească până când toate Rotirile Gratuite sunt finalizate.

Dacă simbolul Wild participă într-o combinație câștigătoare pe rola 2, această combinație câștigătoare va fi înmulțită de x3.

Dacă simbolul Wild participă într-o combinație câștigătoare pe rola 4, această combinație câștigătoare va fi înmulțită de x5.

Dacă simbolul Wild participă într-o combinație câștigătoare pe rolele 2 și 4, această combinație câștigătoare va fi înmulțită de x15.

Dacă simbolul Wild apare pe rola/rolele 2 și/sau 4 în poziții active pe role și nu participă la o combinație câștigătoare, rola/rolele cu simbolul/simbolurile Wild e/sunt ținute pe loc iar toate celelalte role se rotesc încă o dată Gratuit. Rotirea Adițională Gratuită nu poate fi redeclanșată.

Rotirile Gratuite sunt jucate folosind pariul și numărul de Reel Ways Pay declanșatoare.

Funcția Rotiri Gratuite nu poate fi oprită.

Dacă se redeclanșează Rotirile Gratuite, jucătorul câștigă 12 Rotiri Gratuite noi, care sunt adăugate la numărul actual de Rotiri Gratuite.

După ce toate Rotiri Gratuite sunt finalizate, suma totală câștigată în Rotiri Gratuite poate fi jucată în jocul “Gamble” (dacă suma este mai mică sau egală cu cea specificată în ecranul Tabel de plată).

## Mod Învârtire Bonus

- În timpul jocului de bază, jucătorului îi pot fi oferite un anumit număr de învărtiri bonus din partea operatorului în mod obișnuit (apăsând butonul pariare nu este luat nimic din soldul jucătorului).
- Valoarea pariului și numărul de linii din Modul bonus învărtire sunt predeterminate și nu pot fi modificate de jucător.
- În timpul Modulului Învârtire Bonus nu poate fi activată funcția Jackpot Cards și nu există nicio contribuție la nivelurile jocului.

## Funcția Jackpot Cards

Jackpot Cards este o funcție care se activează aleatoriu și este disponibilă când se joacă orice joc care o conține.

Jackpot Cards este o funcție de joc cu patru niveluri. Fiecare nivel este ilustrat printr-o culoare de cărți de joc:

- TREFLĂ - Nivelul 1 (cea mai joasă valoare);
- CARO - Nivelul 2;
- CUPĂ - Nivelul 3;
- PICĂ - Nivelul 4 și cel mai înalt.

Fiecare valoare și valută pentru un nivel în Jackpot Cards este afișată pe partea dreaptă a simbolului de carte care îi corespunde.

Contribuția la fiecare nivel este calculată în baza unui procent din pariul jucătorului. Nu se deduce nicio sumă din pariul jucătorului.

- DECLANȘARE

Funcția Jackpot Cards poate fi declanșată la întâmplare, după ce un joc individual este finalizat și toate câștigurile rezultate sunt colectate. Când Jackpot Cards este declanșat, jucătorului i se garantează în mod automat unul dintre nivelurile funcției. Jackpot Cards se joacă peste jocul de bază și nu încheie jocul de bază. Funcția de Joc Automat se oprește automat după activarea rundei Jackpot Cards. După finalizarea acesteia, jocul care se juca înainte de activarea funcției Jackpot Cards este reluat.

- REGULI ȘI COMENZI

Odată declanșat, jucătorul este dus în funcția jocului Jackpot Cards, unde este afișat un cadrul de selecție format din 12 cărți cu fața în jos. Jucătorul selectează niște cărți pe ecran până ce se vor afișa 3 cărți cu simboluri identice. Nivelul Jackpot Cards acordat este cel care corespunde simbolului afișat. Valoarea câștigului va corespunde sumei acumulate în momentul în care se dezvăluie ultimul simbol de aceeași culoare. Pentru a finaliza Jackpot Cards, jucătorul are opțiunea de a apăsa pe butonul "Colectează", adăugând astfel câștigurile funcției jocului soldului său total. Suma câștigată în runda Jackpot Cards nu poate fi utilizată în runda Gamble. Jucătorul are o șansă rezonabilă de a câștiga cel mai înalt nivel al funcției cu oricare dintre pariurile de calificare, de fiecare dată când intră în funcția jocului Jackpot Cards. Cu toate acestea, cu cât este mai mare pariul de calificare în jocul de bază, cu atât este mai mare șansa de a intra în funcția jocului și de a câștiga oricare dintre niveluri.

Pariuri de calificare: Configurable per Operator

- CONEXIUNE LA INTERNET LENTĂ ȘI DECONECTARE

O conexiune la Internet lentă ar putea provoca o întârziere și arăta valori acordate vechi.

Funcția Jackpot Cards susține recuperarea în caz de deconectare.

- CÂȘTIGĂTORI

Dacă este acordat oricare dintre câștigurile Jackpot Cards, toți jucătorii care joacă funcția vor fi notificați pe ecran cu privire la petrecerea evenimentului.

## Întreruperi ale Jocului

- Recuperarea Completă a Jocului

În cazul în care jocul este întrerupt din cauza pierderii unei conexiuni, la următoarea accesare a jocului de către jucător, jocul neterminat va fi automat reluat cu setările avute în momentul imediat de dinaintea întreruperii.

- Anularea jocului

În cazul în care jocul a fost anulat din cauze independente de jucător, momentul anulării este considerat finalul jocului. Orice sume acumulate vor fi returnate automat jucătorului.

## Joc Responsabil

- Instrucțiuni pentru folosirea funcției de autoplay

Atunci când este apăsat butonul "Autoplay", jocul intră în modul automat pentru un număr limitat de rotiri. În timpul funcției de Autoplay, numărul de rotiri rămase va scădea în interiorul butonului "Stop auto" și, odată atinsă valoarea zero, funcția de Autoplay se va încheia automat. Jucătorul poate, în orice moment, să dezactiveze funcția de Autoplay apăsând butonul "Stop auto".

## Procentul de Plată a Jucătorului

Câștigul maxim pentru jucător în acest joc este 96.15%.

Aloha Party v: 1.2.0.r

# Slot Video Amazing Amazonia

[Introducere](#)

[Cum să Pariți](#)

[Funcție Gamble](#)

[Comenzi Joc](#)

[Reguli](#)

[Rotiri Gratuite](#)

[Mod Învârtire Bonus](#)

[Funcția Jackpot Cards](#)

[Înteruperi ale Jocului](#)

[Joc Responsabil](#)

[Procentul de Plată a Jucătorului](#)

## Introducere

Slotul video Amazing Amazonia este un joc cu 5 role și 10 linii. Slotul este format din 13 simboluri - dintre care 1 este Wild, iar 1 este Scatter. Toate combinațiile câștigătoare sunt plătite de la stânga la dreapta, cu excepția simbolului Scatter.

## Cum să Pariți

- Miza se plasează apăsând butonul "Start", sau oricare dintre Butoanele pentru miză.
- Prin butonul "Setări" jucătorul accesează un ecran unde poate să deschidă Tabelul de plată și pagina de ajutor și să gestioneze:
  - - valoarea nominală;
  - - liniile de plată active (în cazul jocurilor fără linii fixe);
  - - mărimea pariului.

Dacă jucătorul utilizează un computer desktop sau un laptop, butoanele pentru miză mai pot fi activate și apăsând următoarele taste de pe tastatură: "C", "V", "B", "N" și "M". Apăsând tasta "C", se plasează miza cea mai mică, apăsând tasta "V", se plasează următoarea miză ș.a.m.d.

## Funcție Gamble

În cazul unui câștig, jucătorului îi este dată posibilitatea de a accesa runda Gamble prin apăsarea butonului "Gamble".

Funcția Gamble se activează când ecranul Gamble este deschis și cartea din mijlocul ecranului este cu fața în jos și se aprinde intermitent în roșu și negru. Eticheta “Încercări Gamble Rămase” arată numărul de încercări pe care jucătorul le are pentru acest joc. Eticheta “Sumă Gamble” arată suma pe care jucătorul ar dori să o dubleze în jocul Gamble. Eticheta “Gamble Pentru Câștig” arată suma pe care un jucător o poate câștiga dacă ghicește culoarea cărții. Există două butoane de selectat: “Roșu” și “Negru”. Când se selectează "Negru" sau "Roșu", cartea se mută în sus pe ecran și este păstrată ca istoric. Ultimele cinci cărți din sesiunea jucătorului sunt păstrate în secțiunea Istoric.

Dacă jucătorul a ghicit culoarea cărții, o carte nouă apare în mijlocul ecranului, cu fața în jos și se aprinde intermitent în roșu și negru. Acest proces continuă până când jucătorul ghicește greșit. Ordinea cărților este aleatorie și jucătorul nu poate prezice culoarea următoarei cărți pe baza rezultatelor anterioare. Suma din câmpul “Sumă Gamble” este afișată în câmpul “Câștig”. Dacă jucătorul dorește să încheie jocul “Gamble”, activează butonul “Colectează”. Ecranul se închide și suma din câmpul “Câștig” este transferată în câmpul “Balanță”.

Dacă jucătorul nu ghicește culoarea cărții, jocul Gamble se termină, iar jucătorul pierde suma. Ecranul se închide. Suma din câmpul “Câștig” este pierdută, și nu se adaugă la Balanță.

Suma maximă câștigată care poate fi adusă în runda Gamble este menționată în Tabelul de plată.

Numărul de încercări Gamble este predefinit și configurat pentru fiecare joc. Numărul maxim de încercări poate varia între 1 și 5, în funcție de setările aplicate pentru fiecare joc.

Dacă jucătorul utilizează un computer desktop sau laptop, butoanele "Roșu" și "Negru" pot fi activate și apăsând tastele direcționale de pe tastatură: "⇒" pentru "Negru" și "⇐" pentru "Roșu".

## Comenzi Joc

Următoarele câmpuri apar pe ecranul slotului:

- “Balanță/Credit” – la activarea acestui câmp, jucătorul comută de la credit la valuta cu care a ales să se joace. Acest lucru este valabil și atunci când se face trecerea de la valută la credit. Activarea acestui buton este posibilă în toate etapele jocului;











- “Câștig” – acest câmp afișează suma totală câștigată din linii, la o rotație a rotelor. Dacă este activat butonul "Colectează" în timp ce este activă animația pentru sumă în creștere, animația se oprește și se afișează suma câștigată pentru această rotire a rotelor;
- Câmp Linie de Plată – acest câmp este situat sub role. Indică numărul liniei și suma câștigată de jucător din această combinație.

Următoarele butoane apar pe ecranul slotului:

| Buton   | Nume            | Descriere  |
|---|-----------------|--|
|    | Pariu           | Când este activat butonul "Pariu", se plasează un pariu. Dacă a fost câștigată o sumă mai devreme, aceasta este adăugată automat la soldul jucătorului.  |
|    | Stop Toate      | Când butonul “Stop Toate” este activat, toate rolele se opresc în același timp și butonul se schimbă în “Start” (în cazul în care nu există nicio combinație câștigătoare), și “Colectează” (în cazul în care există o combinație câștigătoare). După activarea butoanelor "Start" și "Pariu", rolele încep să se rotească, iar butonul "Pariu" se transformă în "Stop Toate". |
|  | Colectează      | La activarea butonului “Colectează” animația câștigurilor în creștere se oprește și în câmpul “Câștig” întreaga sumă câștigată este afișată, iar butonul primește statutul de “Pariu”.   |
|  | Start           | La activarea butonului “Start”, rolele încep rotirea. Jucătorul poate ține apăsat butonul pentru a activa funcția de Rotire Turbo, care mărește viteza de rotire a rotelor. Dacă a fost câștigată o sumă mai devreme, butonul "Pornire" este înlocuit cu butonul "Încasare".   |
|  | Încasare Câștig | După activarea butonului "Încasare Câștig", întreaga sumă câștigată este transferată din câmpul "Câștig" în câmpul "Sold".   |

|   |                  |   |
|---|------------------|---|
|    | Gamble           | Atunci când este activat, deschide ecranul Gamble.  |
|    | Setări           | La activare, jucătorul poate alege valoarea denominării. Valoarea nominală selectată în prezent este afișată aici.  |
|    | Tabel de plată   | Butonul “Tabel de plată” este situat în interiorul meniului “Setări”. Atunci când este activat, acest buton deschide regulile acestui joc.  |
|    | Ajutor           | “Ajutor” este localizat în interiorul meniului “Setări”. Atunci când este activat, acest buton deschide fișierul de ajutor.   |
|   | Setări autoplay  | "Setări autoplay" se află în meniul "Setări". De acolo jucătorul poate defini condițiile modului Autoplay.  |
|  | Setările jocului | "Setările jocului" se află în meniul "Setări". De acolo jucătorul poate activa/dezactiva "Modul mâna stânga" (doar pentru dispozitivele mobile) și "Muzică ambientală".                                     |
|  | Setări pariu     | "Setări pariu" se află în meniul "Setări". De acolo, jucătorul poate alege suma pariului, valoarea nominală și numărul de linii (numai pentru jocurile cu linii non-fixe).                                  |
|  | Valoare nominală | Afișează valoarea unui credit. Prin selectarea oricăreia dintre opțiunile posibile, jucătorul activează valoarea afișată. Când este activat, valori diferite sunt afișate pe el, iar jucătorul poate alege. |
|  | Linii de plată   | Cu ajutorul acestor butoane, jucătorul poate alege dintre liniile active pe care este dispus să le folosească.  |



|   |  |   |
|---|--|---|
|    | <p>Valoarea pariu</p>                  | <p>Suma afișată pe fiecare buton "valoare pariu" reprezintă suma totală pentru toate liniile de pariu active în acest moment. Când este activat, valori diferite sunt afișate pe el, iar jucătorul poate alege.</p>   |
|    | <p>Autoplay</p>                        | <p>Când butonul "Autoplay" este activat, jocul intră în modul Autoplay.</p>   |
|    | <p>Stop Auto</p>                       | <p>Când butonul "Stop Auto" este activat, modul de joc "Autoplay" se oprește. Butonul este activ doar atunci când jocul este în modul Autoplay.</p>   |
|    | <p>Ultimele Jocuri</p>                 | <p>Acest buton îi oferă jucătorului acces ușor la alte jocuri direct din jocul care se joacă în prezent.</p>  |
|   | <p>Joc Rapid</p>                       | <p>Acest buton reglează viteza de oprire a rozelor. Jocul acceptă 3 niveluri diferite de viteză de oprire.</p>  |
|  | <p>Controlul sunetului</p>             | <p>La activarea butonului, sunetul jocului este pornit/oprit, în funcție de starea sa anterioară.</p>   |
|  | <p>Controlul dimensiunii ecranului</p> | <p>La activarea butonului, ecranul fie se extinde, fie își reduce dimensiunea, în funcție de starea sa curentă. Acest buton este activat doar în varianta desktop.</p>  |
|  | <p>Meniu</p>                           | <p>Dând clic pe butonul "Meniu", jucătorul deschide meniul "Setări".</p>  |
|  | <p>Închide</p>                         | <p>Când este activat, acest buton readuce jucătorul la ecranul principal.</p>   |
|  | <p>Ieșire</p>                          | <p>Prin activarea acestui buton, jucătorul iese din joc. Butonul este inactiv atunci când rolele se rotesc, când jucătorul a câștigat și are opțiunea de a paria, în modul Pariere, și în timpul Rotirilor Gratuite și/sau a altor Funcții de Joc (dacă acestea sunt prezente în joc). Dacă</p> |

|  |  |   |
|--|--|---|
|  |  | o sumă este câștigată, atunci când se activează butonul, suma câștigată se adaugă la soldul jucătorului și jocul se încheie. Jucătorul nu poate juca mai departe această ultimă sumă câștigată. |
|--|--|---|

În partea de jos a ecranului jocului, jucătorul poate vizualiza și numărul jocului și ceasul.

Toate valorile din tabelul de mai sus au doar caracter ilustrativ.

Dacă jucătorul utilizează un computer desktop sau laptop, apăsând tasta "Spațiu" pe tastatură poate determina pornirea sau oprirea rotirii roletelor, în funcție de starea actuală a jocului. De asemenea, mai poate și opri animația sumei în creștere, dacă aceasta este activă. Apăsând tasta "X" se deschid opțiunile pentru valoarea nominală. Jucătorul poate utiliza tastele "C", "V", "B" și "N" de pe tastatură pentru a selecta o anumită valoare nominală. Apăsând tasta "C", se selectează valoarea nominală cea mai mică, apăsând tasta "V", se selectează următoarea valoare ș.a.m.d. Apăsând tastele "←" sau "⇒" se poate activa și butonul "Gamble". Apăsând tasta "Z" se deschid opțiunile pentru modul de Autoplay (dacă este activ). Jucătorul poate utiliza tastele "C", "V", "B" și "N" de pe tastatură pentru a selecta o anumită număr de rotiri. Jucătorul poate ieși din joc și apăsând simbolul " ," de pe tastatură. Când jucătorul se află în ecranul Setările Jocului, tastele rapide pentru miză și valoare nominală, precum și pentru Autoplay, sunt dezactivate.

## Reguli

- Castigurile sunt afisate în Tabel de plată.
- Premiile Scatter sunt independente de premiile pentru liniile de plată și sunt, de asemenea, adăugate la suma totală plătită.
- În cazul unor combinații câștigătoare multiple pe aceeași linie, este plătită combinația care aduce un profit mai mare pentru jucător.
- În cazul a două câștiguri diferite, cu un profit egal pe aceeași linie de plată, este plătită combinația mai lungă.
- Un câștig dintr-o linie de plată în care un simbol Wild participă este dublat.
- În cazul unei combinații câștigătoare cu mai mult de un simbol Wild pe o linie de plată, câștigul se dublează o dată.
- În cazul unei combinații câștigătoare doar cu simboluri Wild, câștigul nu se dublează.
- Se adaugă câștiguri simultane pe diferite linii de câștig.

- Defecțiunile anulează toate câștigurile și pariurile.
- Pariu Min./Max: Configurable per Operator

## Rotiri Gratuite

În cazul unei combinații câștigătoare cu 3 sau mai multe simboluri Scatter jucătorul are ocazia de a juca 20 Rotiri Gratuite. Câștigurile din aceste rotiri sunt înmulțite cu 3 (x3).

Mesajul “Apăsați pe START pentru a activa această funcție” apare pe ecran. Jucătorul poate porni rotirile dacă face apasă pe zona de mesaj text sau activează butonul “START”.

Rolele încep automat să se rotească până când toate Rotirile Gratuite sunt finalizate.

Rotirile Gratuite sunt jucate folosind pariul și numărul de linii declanșatoare. Funcția Rotiri Gratuite nu poate fi oprită.

Dacă în timpul funcției Rotiri Gratuite, apar încă 3 sau mai multe simboluri Scatter, 20 rotiri noi sunt adăugate la rotirile rămase.

După ce toate Rotiri Gratuite sunt finalizate, suma totală câștigată în Rotiri Gratuite poate fi jucată în jocul “Gamble” (dacă suma este mai mică sau egală cu cea specificată în ecranul Tabel de plată).

În timpul Rotirilor Gratuite se folosește un set alternativ de role.

## Mod Învârtire Bonus

- În timpul jocului de bază, jucătorului îi pot fi oferite un anumit număr de învârtiri bonus din partea operatorului în mod obișnuit (apăsând butonul pariere nu este luat nimic din soldul jucătorului).
- Valoarea pariului și numărul de linii din Modul bonus învârtire sunt predeterminate și nu pot fi modificate de jucător.
- În timpul Modulului Învârtire Bonus nu poate fi activată funcția Jackpot Cards și nu există nicio contribuție la nivelurile jocului.

## Funcția Jackpot Cards

Jackpot Cards este o funcție care se activează aleatoriu și este disponibilă când se joacă orice joc care o conține.

Jackpot Cards este o funcție de joc cu patru niveluri. Fiecare nivel este ilustrat printr-o culoare de cărți de joc:

- TREFLĂ - Nivelul 1 (cea mai joasă valoare);
- CARO - Nivelul 2;
- CUPĂ - Nivelul 3;
- PICĂ - Nivelul 4 și cel mai înalt.

Fiecare valoare și valută pentru un nivel în Jackpot Cards este afișată pe partea dreaptă a simbolului de carte care îi corespunde.

Contribuția la fiecare nivel este calculată în baza unui procent din pariul jucătorului. Nu se deduce nicio sumă din pariul jucătorului.

- DECLANȘARE

Funcția Jackpot Cards poate fi declanșată la întâmplare, după ce un joc individual este finalizat și toate câștigurile rezultate sunt colectate. Când Jackpot Cards este declanșat, jucătorului i se garantează în mod automat unul dintre nivelurile funcției. Jackpot Cards se joacă peste jocul de bază și nu încheie jocul de bază. Funcția de Joc Automat se oprește automat după activarea rundei Jackpot Cards. După finalizarea acesteia, jocul care se juca înainte de activarea funcției Jackpot Cards este reluat.

- REGULI ȘI COMENZI

Odată declanșat, jucătorul este dus în funcția jocului Jackpot Cards, unde este afișat un cadrul de selecție format din 12 cărți cu fața în jos. Jucătorul selectează niște cărți pe ecran până ce se vor afișa 3 cărți cu simboluri identice. Nivelul Jackpot Cards acordat este cel care corespunde simbolului afișat. Valoarea câștigului va corespunde sumei acumulate în momentul în care se dezvăluie ultimul simbol de aceeași culoare. Pentru a finaliza Jackpot Cards, jucătorul are opțiunea de a apăsa pe butonul "Colectează", adăugând astfel câștigurile funcției jocului soldului său total. Suma câștigată în runda Jackpot Cards nu poate fi utilizată în runda Gamble. Jucătorul are o șansă rezonabilă de a câștiga cel mai înalt nivel al funcției cu oricare dintre pariurile de calificare, de fiecare dată când intră în funcția jocului Jackpot Cards. Cu toate acestea, cu cât este mai mare pariul de calificare în jocul de bază, cu atât este mai mare șansa de a intra în funcția jocului și de a câștiga oricare dintre niveluri.

Pariuri de calificare: Configurable per Operator

- CONEXIUNE LA INTERNET LENTĂ ȘI DECONECTARE

O conexiune la Internet lentă ar putea provoca o întârziere și arăta valori acordate vechi.

Funcția Jackpot Cards susține recuperarea în caz de deconectare.

- **CÂȘTIGĂTORI**

Dacă este acordat oricare dintre câștigurile Jackpot Cards, toți jucătorii care joacă funcția vor fi notificați pe ecran cu privire la petrecerea evenimentului.

## **Înteruperi ale Jocului**

- **Recuperarea Completă a Jocului**

În cazul în care jocul este întrerupt din cauza pierderii unei conexiuni, la următoarea accesare a jocului de către jucător, jocul neterminat va fi automat reluat cu setările avute în momentul imediat de dinaintea întreruperii.

- **Anularea jocului**

În cazul în care jocul a fost anulat din cauze independente de jucător, momentul anulării este considerat finalul jocului. Orice sume acumulate vor fi returnate automat jucătorului.

## **Joc Responsabil**

- **Instrucțiuni pentru folosirea funcției de autoplay**

Atunci când este apăsat butonul "Autoplay", jocul intră în modul automat pentru un număr limitat de rotiri. În timpul funcției de Autoplay, numărul de rotiri rămase va scădea în interiorul butonului "Stop auto" și, odată atinsă valoarea zero, funcția de Autoplay se va încheia automat. Jucătorul poate, în orice moment, să dezactiveze funcția de Autoplay apăsând butonul "Stop auto".

## **Procentul de Plată a Jucătorului**

Câștigul mediu pentru jucător în acest joc este 96.16%.

Amazing Amazonia v: 1.5.0.r

## Slot Video Amazons' Battle

[Introducere](#)

[Cum să Pariați](#)

[Funcție Gamble](#)

[Comenzi Joc](#)

[Reguli](#)

[Rotiri Gratuite](#)

[Mod Învârtire Bonus](#)

[Funcția Jackpot Cards](#)

[Înteruperi ale Jocului](#)

[Joc Responsabil](#)

[Procentul de Plată a Jucătorului](#)

### Introducere

Slotul video Amazons' Battle este un joc cu 5 role și 30 linii. Slotul este format din 11 simboluri - dintre care 1 este Wild, iar 1 este Scatter. Toate combinațiile câștigătoare sunt plătite de la stânga la dreapta, cu excepția simbolului Scatter.

### Cum să Pariați

- Miza se plasează apăsând butonul "Start", sau oricare dintre Butoanele pentru miză.
- Prin butonul "Setări" jucătorul accesează un ecran unde poate să deschidă Tabelul de plată și pagina de ajutor și să gestioneze:
  - - valoarea nominală;
  - - liniile de plată active (în cazul jocurilor fără linii fixe);
  - - mărimea pariului.

Dacă jucătorul utilizează un computer desktop sau un laptop, butoanele pentru miză mai pot fi activate și apăsând următoarele taste de pe tastatură: "C", "V", "B", "N" și "M". Apăsând tasta "C", se plasează miza cea mai mică, apăsând tasta "V", se plasează următoarea miză ș.a.m.d.

### Funcție Gamble

În cazul unui câștig, jucătorului îi este dată posibilitatea de a accesa runda Gamble prin apăsarea butonului "Gamble".

Funcția Gamble se activează când ecranul Gamble este deschis și cartea din mijlocul ecranului este cu fața în jos și se aprinde intermitent în roșu și negru. Eticheta “Încercări Gamble Rămase” arată numărul de încercări pe care jucătorul le are pentru acest joc. Eticheta “Sumă Gamble” arată suma pe care jucătorul ar dori să o dubleze în jocul Gamble. Eticheta “Gamble Pentru Câștig” arată suma pe care un jucător o poate câștiga dacă ghicește culoarea cărții. Există două butoane de selectat: “Roșu” și “Negru”. Când se selectează "Negru" sau "Roșu", cartea se mută în sus pe ecran și este păstrată ca istoric. Ultimele cinci cărți din sesiunea jucătorului sunt păstrate în secțiunea Istoric.

Dacă jucătorul a ghicit culoarea cărții, o carte nouă apare în mijlocul ecranului, cu fața în jos și se aprinde intermitent în roșu și negru. Acest proces continuă până când jucătorul ghicește greșit. Ordinea cărților este aleatorie și jucătorul nu poate prezice culoarea următoarei cărți pe baza rezultatelor anterioare. Suma din câmpul “Sumă Gamble” este afișată în câmpul “Câștig”. Dacă jucătorul dorește să încheie jocul “Gamble”, activează butonul “Colectează”. Ecranul se închide și suma din câmpul “Câștig” este transferată în câmpul “Balanță”.

Dacă jucătorul nu ghicește culoarea cărții, jocul Gamble se termină, iar jucătorul pierde suma. Ecranul se închide. Suma din câmpul “Câștig” este pierdută, și nu se adaugă la Balanță.

Suma maximă câștigată care poate fi adusă în runda Gamble este menționată în Tabelul de plată.

Numărul de încercări Gamble este predefinit și configurat pentru fiecare joc. Numărul maxim de încercări poate varia între 1 și 5, în funcție de setările aplicate pentru fiecare joc.

Dacă jucătorul utilizează un computer desktop sau laptop, butoanele "Roșu" și "Negru" pot fi activate și apăsând tastele direcționale de pe tastatură: "⇒" pentru "Negru" și "⇐" pentru "Roșu".

## Comenzi Joc

Următoarele câmpuri apar pe ecranul slotului:

- “Balanță/Credit” – la activarea acestui câmp, jucătorul comută de la credit la valuta cu care a ales să se joace. Acest lucru este valabil și atunci când se face trecerea de la valută la credit. Activarea acestui buton este posibilă în toate etapele jocului;











- “Câștig” – acest câmp afișează suma totală câștigată din linii, la o rotație a roletelor. Dacă este activat butonul "Colectează" în timp ce este activă animația pentru sumă în creștere, animația se oprește și se afișează suma câștigată pentru această rotire a roletelor;
- Câmp Linie de Plată – acest câmp este situat sub role. Indică numărul liniei și suma câștigată de jucător din această combinație.

Următoarele butoane apar pe ecranul slotului:

| Buton   | Nume            | Descriere  |
|---|-----------------|--|
|    | Pariu           | Când este activat butonul "Pariu", se plasează un pariu. Dacă a fost câștigată o sumă mai devreme, aceasta este adăugată automat la soldul jucătorului.  |
|   | Stop Toate      | Când butonul “Stop Toate” este activat, toate rolele se opresc în același timp și butonul se schimbă în “Start” (în cazul în care nu există nicio combinație câștigătoare), și “Colectează” (în cazul în care există o combinație câștigătoare). După activarea butoanelor "Start" și "Pariu", rolele încep să se rotească, iar butonul "Pariu" se transformă în "Stop Toate". |
|  | Colectează      | La activarea butonului “Colectează” animația câștigurilor în creștere se oprește și în câmpul “Câștig” întreaga sumă câștigată este afișată, iar butonul primește statutul de “Pariu”.   |
|  | Start           | La activarea butonului “Start”, rolele încep rotirea. Jucătorul poate ține apăsat butonul pentru a activa funcția de Rotire Turbo, care mărește viteza de rotire a roletelor. Dacă a fost câștigată o sumă mai devreme, butonul "Pornire" este înlocuit cu butonul "Încasare".   |
|  | Încasare Câștig | După activarea butonului "Încasare Câștig", întreaga sumă câștigată este transferată din câmpul "Câștig" în câmpul "Sold".   |



|   |                  |   |
|---|------------------|---|
|    | Gamble           | Atunci când este activat, deschide ecranul Gamble.  |
|    | Setări           | La activare, jucătorul poate alege valoarea denominării. Valoarea nominală selectată în prezent este afișată aici.  |
|    | Tabel de plată   | Butonul “Tabel de plată” este situat în interiorul meniului “Setări”. Atunci când este activat, acest buton deschide regulile acestui joc.  |
|    | Ajutor           | “Ajutor” este localizat în interiorul meniului “Setări”. Atunci când este activat, acest buton deschide fișierul de ajutor.   |
|   | Setări autoplay  | "Setări autoplay" se află în meniul "Setări". De acolo jucătorul poate defini condițiile modului Autoplay.  |
|  | Setările jocului | "Setările jocului" se află în meniul "Setări". De acolo jucătorul poate activa/dezactiva "Modul mâna stânga" (doar pentru dispozitivele mobile) și "Muzică ambientală".                                     |
|  | Setări pariu     | "Setări pariu" se află în meniul "Setări". De acolo, jucătorul poate alege suma pariului, valoarea nominală și numărul de linii (numai pentru jocurile cu linii non-fixe).                                  |
|  | Valoare nominală | Afișează valoarea unui credit. Prin selectarea oricăreia dintre opțiunile posibile, jucătorul activează valoarea afișată. Când este activat, valori diferite sunt afișate pe el, iar jucătorul poate alege. |
|  | Linii de plată   | Cu ajutorul acestor butoane, jucătorul poate alege dintre liniile active pe care este dispus să le folosească.  |

|   |  |   |
|---|--|---|
|    | <p>Valoarea pariu</p>                  | <p>Suma afișată pe fiecare buton "valoare pariu" reprezintă suma totală pentru toate liniile de pariu active în acest moment. Când este activat, valori diferite sunt afișate pe el, iar jucătorul poate alege.</p>   |
|    | <p>Autoplay</p>                        | <p>Când butonul "Autoplay" este activat, jocul intră în modul Autoplay.</p>   |
|    | <p>Stop Auto</p>                       | <p>Când butonul "Stop Auto" este activat, modul de joc "Autoplay" se oprește. Butonul este activ doar atunci când jocul este în modul Autoplay.</p>   |
|    | <p>Ultimele Jocuri</p>                 | <p>Acest buton îi oferă jucătorului acces ușor la alte jocuri direct din jocul care se joacă în prezent.</p>  |
|   | <p>Joc Rapid</p>                       | <p>Acest buton reglează viteza de oprire a rolurilor. Jocul acceptă 3 niveluri diferite de viteză de oprire.</p>  |
|  | <p>Controlul sunetului</p>             | <p>La activarea butonului, sunetul jocului este pornit/oprit, în funcție de starea sa anterioară.</p>   |
|  | <p>Controlul dimensiunii ecranului</p> | <p>La activarea butonului, ecranul fie se extinde, fie își reduce dimensiunea, în funcție de starea sa curentă. Acest buton este activat doar în varianta desktop.</p>  |
|  | <p>Meniu</p>                           | <p>Dând clic pe butonul "Meniu", jucătorul deschide meniul "Setări".</p>  |
|  | <p>Închide</p>                         | <p>Când este activat, acest buton readuce jucătorul la ecranul principal.</p>   |
|  | <p>Ieșire</p>                          | <p>Prin activarea acestui buton, jucătorul iese din joc. Butonul este inactiv atunci când rolele se rotesc, când jucătorul a câștigat și are opțiunea de a paria, în modul Pariere, și în timpul Rotirilor Gratuite și/sau a altor Funcții de Joc (dacă acestea sunt prezente în joc). Dacă</p> |

|  |  |   |
|--|--|---|
|  |  | o sumă este câștigată, atunci când se activează butonul, suma câștigată se adaugă la soldul jucătorului și jocul se încheie. Jucătorul nu poate juca mai departe această ultimă sumă câștigată. |
|--|--|---|

În partea de jos a ecranului jocului, jucătorul poate vizualiza și numărul jocului și ceasul.

Toate valorile din tabelul de mai sus au doar caracter ilustrativ.

Dacă jucătorul utilizează un computer desktop sau laptop, apăsând tasta "Spațiu" pe tastatură poate determina pornirea sau oprirea rotirii roletelor, în funcție de starea actuală a jocului. De asemenea, mai poate și opri animația sumei în creștere, dacă aceasta este activă. Apăsând tasta "X" se deschid opțiunile pentru valoarea nominală. Jucătorul poate utiliza tastele "C", "V", "B" și "N" de pe tastatură pentru a selecta o anumită valoare nominală. Apăsând tasta "C", se selectează valoarea nominală cea mai mică, apăsând tasta "V", se selectează următoarea valoare ș.a.m.d. Apăsând tastele "←" sau "⇒" se poate activa și butonul "Gamble". Apăsând tasta "Z" se deschid opțiunile pentru modul de Autoplay (dacă este activ). Jucătorul poate utiliza tastele "C", "V", "B" și "N" de pe tastatură pentru a selecta o anumită număr de rotiri. Jucătorul poate ieși din joc și apăsând simbolul " ," de pe tastatură. Când jucătorul se află în ecranul Setările Jocului, tastele rapide pentru miză și valoare nominală, precum și pentru Autoplay, sunt dezactivate.

## Reguli

- Castigurile sunt afisate în Tabel de plată.
- Premiile Scatter sunt independente de premiile pentru liniile de plată și sunt, de asemenea, adăugate la suma totală plătită.
- În cazul unor combinații câștigătoare multiple pe aceeași linie, este plătită combinația care aduce un profit mai mare pentru jucător.
- În cazul a două câștiguri diferite, cu un profit egal pe aceeași linie de plată, este plătită combinația mai lungă.
- Se adaugă câștiguri simultane pe diferite linii de câștig.
- Defecțiunile anulează toate câștigurile și pariurile.
- Pariu Min./Max: Configurabile per Operator

## Rotiri Gratuite

În cazul unei combinații câștigătoare cu 7, 8 sau 9 simboluri Scatter jucătorul are ocazia de a juca 7, 15 sau 30 Rotiri Gratuite fără multiplicator.

Mesajul “Apăsați pe START pentru a activa această funcție” apare pe ecran. Jucătorul poate porni rotirile dacă face apasă pe zona de mesaj text sau activează butonul “START”.

Rolele încep automat să se rotească până când toate Rotirile Gratuite sunt finalizate.

Rotirile Gratuite sunt jucate folosind pariul și numărul de linii declanșatoare. Funcția Rotiri Gratuite nu poate fi oprită.

După ce toate Rotiri Gratuite sunt finalizate, suma totală câștigată în Rotiri Gratuite poate fi jucată în jocul “Gamble” (dacă suma este mai mică sau egală cu cea specificată în ecranul Tabel de plată).

În timpul Rotirilor Gratuite se folosește un set alternativ de role.

## Mod Învârtire Bonus

- În timpul jocului de bază, jucătorului îi pot fi oferite un anumit număr de învârtiri bonus din partea operatorului în mod obișnuit (apăsând butonul pariere nu este luat nimic din soldul jucătorului).
- Valoarea pariului și numărul de linii din Modul bonus învârtire sunt predeterminate și nu pot fi modificate de jucător.
- În timpul Modulului Învârtire Bonus nu poate fi activată funcția Jackpot Cards și nu există nicio contribuție la nivelurile jocului.

## Funcția Jackpot Cards

Jackpot Cards este o funcție care se activează aleatoriu și este disponibilă când se joacă orice joc care o conține.

Jackpot Cards este o funcție de joc cu patru niveluri. Fiecare nivel este ilustrat printr-o culoare de cărți de joc:

- TREFLĂ - Nivelul 1 (cea mai joasă valoare);
- CARO - Nivelul 2;
- CUPĂ - Nivelul 3;
- PICĂ - Nivelul 4 și cel mai înalt.

Fiecare valoare și valută pentru un nivel în Jackpot Cards este afișată pe partea dreaptă a simbolului de carte care îi corespunde.

Contribuția la fiecare nivel este calculată în baza unui procent din pariul jucătorului. Nu se deduce nicio sumă din pariul jucătorului.

- DECLANȘARE

Funcția Jackpot Cards poate fi declanșată la întâmplare, după ce un joc individual este finalizat și toate câștigurile rezultate sunt colectate. Când Jackpot Cards este declanșat, jucătorului i se garantează în mod automat unul dintre nivelurile funcției. Jackpot Cards se joacă peste jocul de bază și nu încheie jocul de bază. Funcția de Joc Automat se oprește automat după activarea rundei Jackpot Cards. După finalizarea acesteia, jocul care se juca înainte de activarea funcției Jackpot Cards este reluat.

- REGULI ȘI COMENZI

Odată declanșat, jucătorul este dus în funcția jocului Jackpot Cards, unde este afișat un cadrul de selecție format din 12 cărți cu fața în jos. Jucătorul selectează niște cărți pe ecran până ce se vor afișa 3 cărți cu simboluri identice. Nivelul Jackpot Cards acordat este cel care corespunde simbolului afișat. Valoarea câștigului va corespunde sumei acumulate în momentul în care se dezvăluie ultimul simbol de aceeași culoare. Pentru a finaliza Jackpot Cards, jucătorul are opțiunea de a apăsa pe butonul "Colectează", adăugând astfel câștigurile funcției jocului soldului său total. Suma câștigată în runda Jackpot Cards nu poate fi utilizată în runda Gamble. Jucătorul are o șansă rezonabilă de a câștiga cel mai înalt nivel al funcției cu oricare dintre pariurile de calificare, de fiecare dată când intră în funcția jocului Jackpot Cards. Cu toate acestea, cu cât este mai mare pariul de calificare în jocul de bază, cu atât este mai mare șansa de a intra în funcția jocului și de a câștiga oricare dintre niveluri.

Pariuri de calificare: Configurable per Operator

- CONEXIUNE LA INTERNET LENTĂ ȘI DECONECTARE

O conexiune la Internet lentă ar putea provoca o întârziere și arăta valori acordate vechi.

Funcția Jackpot Cards susține recuperarea în caz de deconectare.

- **CÂȘTIGĂTORI**

Dacă este acordat oricare dintre câștigurile Jackpot Cards, toți jucătorii care joacă funcția vor fi notificați pe ecran cu privire la petrecerea evenimentului.

## **Înteruperi ale Jocului**

- **Recuperarea Completă a Jocului**

În cazul în care jocul este întrerupt din cauza pierderii unei conexiuni, la următoarea accesare a jocului de către jucător, jocul neterminat va fi automat reluat cu setările avute în momentul imediat de dinaintea întreruperii.

- **Anularea jocului**

În cazul în care jocul a fost anulat din cauze independente de jucător, momentul anulării este considerat finalul jocului. Orice sume acumulate vor fi returnate automat jucătorului.

## **Joc Responsabil**

- **Instrucțiuni pentru folosirea funcției de autoplay**

Atunci când este apăsat butonul "Autoplay", jocul intră în modul automat pentru un număr limitat de rotiri. În timpul funcției de Autoplay, numărul de rotiri rămase va scădea în interiorul butonului "Stop auto" și, odată atinsă valoarea zero, funcția de Autoplay se va încheia automat. Jucătorul poate, în orice moment, să dezactiveze funcția de Autoplay apăsând butonul "Stop auto".

## **Procentul de Plată a Jucătorului**

Câștigul mediu pentru jucător în acest joc este 96.17%.

Amazons' Battle v: 1.5.0.r

## Slot Video Ancient Dynasty

[Introducere](#)

[Cum să Pariți](#)

[Funcție Gamble](#)

[Comenzi Joc](#)

[Reguli](#)

[Rotiri Gratuite](#)

[Mod Învârtire Bonus](#)

[Funcția Jackpot Cards](#)

[Înteruperi ale Jocului](#)

[Joc Responsabil](#)

[Procentul de Plată a Jucătorului](#)

### Introducere

Slotul video Ancient Dynasty este un joc cu 5 role și 30 linii. Slotul este format din 13 simboluri - dintre care 1 este Wild, iar 1 este Scatter. Toate combinațiile câștigătoare sunt plătite de la stânga la dreapta, cu excepția simbolului Scatter.

### Cum să Pariți

- Miza se plasează apăsând butonul "Start", sau oricare dintre Butoanele pentru miză.
- Prin butonul "Setări" jucătorul accesează un ecran unde poate să deschidă Tabelul de plată și pagina de ajutor și să gestioneze:
  - - valoarea nominală;
  - - liniile de plată active (în cazul jocurilor fără linii fixe);
  - - mărimea pariului.

Dacă jucătorul utilizează un computer desktop sau un laptop, butoanele pentru miză mai pot fi activate și apăsând următoarele taste de pe tastatură: "C", "V", "B", "N" și "M". Apăsând tasta "C", se plasează miza cea mai mică, apăsând tasta "V", se plasează următoarea miză ș.a.m.d.

### Funcție Gamble

În cazul unui câștig, jucătorului îi este dată posibilitatea de a accesa runda Gamble prin apăsarea butonului "Gamble".

Funcția Gamble se activează când ecranul Gamble este deschis și cartea din mijlocul ecranului este cu fața în jos și se aprinde intermitent în roșu și negru. Eticheta “Încercări Gamble Rămase” arată numărul de încercări pe care jucătorul le are pentru acest joc. Eticheta “Sumă Gamble” arată suma pe care jucătorul ar dori să o dubleze în jocul Gamble. Eticheta “Gamble Pentru Câștig” arată suma pe care un jucător o poate câștiga dacă ghicește culoarea cărții. Există două butoane de selectat: “Roșu” și “Negru”. Când se selectează "Negru" sau "Roșu", cartea se mută în sus pe ecran și este păstrată ca istoric. Ultimele cinci cărți din sesiunea jucătorului sunt păstrate în secțiunea Istoric.

Dacă jucătorul a ghicit culoarea cărții, o carte nouă apare în mijlocul ecranului, cu fața în jos și se aprinde intermitent în roșu și negru. Acest proces continuă până când jucătorul ghicește greșit. Ordinea cărților este aleatorie și jucătorul nu poate prezice culoarea următoarei cărți pe baza rezultatelor anterioare. Suma din câmpul “Sumă Gamble” este afișată în câmpul “Câștig”. Dacă jucătorul dorește să încheie jocul “Gamble”, activează butonul “Colectează”. Ecranul se închide și suma din câmpul “Câștig” este transferată în câmpul “Balanță”.

Dacă jucătorul nu ghicește culoarea cărții, jocul Gamble se termină, iar jucătorul pierde suma. Ecranul se închide. Suma din câmpul “Câștig” este pierdută, și nu se adaugă la Balanță.

Suma maximă câștigată care poate fi adusă în runda Gamble este menționată în Tabelul de plată.

Numărul de încercări Gamble este predefinit și configurat pentru fiecare joc. Numărul maxim de încercări poate varia între 1 și 5, în funcție de setările aplicate pentru fiecare joc.

Dacă jucătorul utilizează un computer desktop sau laptop, butoanele "Roșu" și "Negru" pot fi activate și apăsând tastele direcționale de pe tastatură: "⇒" pentru "Negru" și "⇐" pentru "Roșu".

## Comenzi Joc

Următoarele câmpuri apar pe ecranul slotului:

- “Balanță/Credit” – la activarea acestui câmp, jucătorul comută de la credit la valuta cu care a ales să se joace. Acest lucru este valabil și atunci când se face trecerea de la valută la credit. Activarea acestui buton este posibilă în toate etapele jocului;













- “Câștig” – acest câmp afișează suma totală câștigată din linii, la o rotație a roletelor. Dacă este activat butonul "Colectează" în timp ce este activă animația pentru sumă în creștere, animația se oprește și se afișează suma câștigată pentru această rotire a roletelor;
- Câmp Linie de Plată – acest câmp este situat sub role. Indică numărul liniei și suma câștigată de jucător din această combinație.

Următoarele butoane apar pe ecranul slotului:

| Buton   | Nume            | Descriere  |
|---|-----------------|--|
|    | Pariu           | Când este activat butonul "Pariu", se plasează un pariu. Dacă a fost câștigată o sumă mai devreme, aceasta este adăugată automat la soldul jucătorului.  |
|    | Stop Toate      | Când butonul “Stop Toate” este activat, toate rolele se opresc în același timp și butonul se schimbă în “Start” (în cazul în care nu există nicio combinație câștigătoare), și “Colectează” (în cazul în care există o combinație câștigătoare). După activarea butoanelor "Start" și "Pariu", rolele încep să se rotească, iar butonul "Pariu" se transformă în "Stop Toate". |
|  | Colectează      | La activarea butonului “Colectează” animația câștigurilor în creștere se oprește și în câmpul “Câștig” întreaga sumă câștigată este afișată, iar butonul primește statutul de “Pariu”.   |
|  | Start           | La activarea butonului “Start”, rolele încep rotirea. Jucătorul poate ține apăsat butonul pentru a activa funcția de Rotire Turbo, care mărește viteza de rotire a roletelor. Dacă a fost câștigată o sumă mai devreme, butonul "Pornire" este înlocuit cu butonul "Încasare".   |
|  | Încasare Câștig | După activarea butonului "Încasare Câștig", întreaga sumă câștigată este transferată din câmpul "Câștig" în câmpul "Sold".   |

|   |                  |   |
|---|------------------|---|
|    | Gamble           | Atunci când este activat, deschide ecranul Gamble.  |
|    | Setări           | La activare, jucătorul poate alege valoarea denominării. Valoarea nominală selectată în prezent este afișată aici.  |
|    | Tabel de plată   | Butonul “Tabel de plată” este situat în interiorul meniului “Setări”. Atunci când este activat, acest buton deschide regulile acestui joc.  |
|    | Ajutor           | “Ajutor” este localizat în interiorul meniului “Setări”. Atunci când este activat, acest buton deschide fișierul de ajutor.   |
|   | Setări autoplay  | "Setări autoplay" se află în meniul "Setări". De acolo jucătorul poate defini condițiile modului Autoplay.  |
|  | Setările jocului | "Setările jocului" se află în meniul "Setări". De acolo jucătorul poate activa/dezactiva "Modul mâna stânga" (doar pentru dispozitivele mobile) și "Muzică ambientală".                                     |
|  | Setări pariu     | "Setări pariu" se află în meniul "Setări". De acolo, jucătorul poate alege suma pariului, valoarea nominală și numărul de linii (numai pentru jocurile cu linii non-fixe).                                  |
|  | Valoare nominală | Afișează valoarea unui credit. Prin selectarea oricăreia dintre opțiunile posibile, jucătorul activează valoarea afișată. Când este activat, valori diferite sunt afișate pe el, iar jucătorul poate alege. |
|  | Linii de plată   | Cu ajutorul acestor butoane, jucătorul poate alege dintre liniile active pe care este dispus să le folosească.  |

|   |  |   |
|---|--|---|
|    | <p>Valoarea pariu</p>                  | <p>Suma afișată pe fiecare buton "valoarea pariu" reprezintă suma totală pentru toate liniile de pariu active în acest moment. Când este activat, valori diferite sunt afișate pe el, iar jucătorul poate alege.</p>  |
|    | <p>Autoplay</p>                        | <p>Când butonul "Autoplay" este activat, jocul intră în modul Autoplay.</p>   |
|    | <p>Stop Auto</p>                       | <p>Când butonul "Stop Auto" este activat, modul de joc "Autoplay" se oprește. Butonul este activ doar atunci când jocul este în modul Autoplay.</p>   |
|    | <p>Ultimele Jocuri</p>                 | <p>Acest buton îi oferă jucătorului acces ușor la alte jocuri direct din jocul care se joacă în prezent.</p>  |
|   | <p>Joc Rapid</p>                       | <p>Acest buton reglează viteza de oprire a rozelor. Jocul acceptă 3 niveluri diferite de viteză de oprire.</p>  |
|  | <p>Controlul sunetului</p>             | <p>La activarea butonului, sunetul jocului este pornit/oprit, în funcție de starea sa anterioară.</p>   |
|  | <p>Controlul dimensiunii ecranului</p> | <p>La activarea butonului, ecranul fie se extinde, fie își reduce dimensiunea, în funcție de starea sa curentă. Acest buton este activat doar în varianta desktop.</p>  |
|  | <p>Meniu</p>                           | <p>Dând clic pe butonul "Meniu", jucătorul deschide meniul "Setări".</p>  |
|  | <p>Închide</p>                         | <p>Când este activat, acest buton readuce jucătorul la ecranul principal.</p>   |
|  | <p>Ieșire</p>                          | <p>Prin activarea acestui buton, jucătorul iese din joc. Butonul este inactiv atunci când rolele se rotesc, când jucătorul a câștigat și are opțiunea de a paria, în modul Pariere, și în timpul Rotirilor Gratuite și/sau a altor Funcții de Joc (dacă acestea sunt prezente în joc). Dacă</p> |

|  |  |   |
|--|--|---|
|  |  | o sumă este câștigată, atunci când se activează butonul, suma câștigată se adaugă la soldul jucătorului și jocul se încheie. Jucătorul nu poate juca mai departe această ultimă sumă câștigată. |
|--|--|---|

În partea de jos a ecranului jocului, jucătorul poate vizualiza și numărul jocului și ceasul.

Toate valorile din tabelul de mai sus au doar caracter ilustrativ.

Dacă jucătorul utilizează un computer desktop sau laptop, apăsând tasta "Spațiu" pe tastatură poate determina pornirea sau oprirea rotirii roletelor, în funcție de starea actuală a jocului. De asemenea, mai poate și opri animația sumei în creștere, dacă aceasta este activă. Apăsând tasta "X" se deschid opțiunile pentru valoarea nominală. Jucătorul poate utiliza tastele "C", "V", "B" și "N" de pe tastatură pentru a selecta o anumită valoare nominală. Apăsând tasta "C", se selectează valoarea nominală cea mai mică, apăsând tasta "V", se selectează următoarea valoare ș.a.m.d. Apăsând tastele "←" sau "→" se poate activa și butonul "Gamble". Apăsând tasta "Z" se deschid opțiunile pentru modul de Autoplay (dacă este activ). Jucătorul poate utiliza tastele "C", "V", "B" și "N" de pe tastatură pentru a selecta o anumită număr de rotiri. Jucătorul poate ieși din joc și apăsând simbolul " ," de pe tastatură. Când jucătorul se află în ecranul Setările Jocului, tastele rapide pentru miză și valoare nominală, precum și pentru Autoplay, sunt dezactivate.

## Reguli

- Castigurile sunt afisate în Tabel de plată.
- Premiile Scatter sunt independente de premiile pentru liniile de plată și sunt, de asemenea, adăugate la suma totală plătită.
- În cazul unor combinații câștigătoare multiple pe aceeași linie, este plătită combinația care aduce un profit mai mare pentru jucător.
- În cazul a două câștiguri diferite, cu un profit egal pe aceeași linie de plată, este plătită combinația mai lungă.
- Se adaugă câștiguri simultane pe diferite linii de câștig.
- Defecțiunile anulează toate câștigurile și pariurile.
- Pariu Min./Max: Configurabile per Operator

## Rotiri Gratuite

În cazul unei combinații câștigătoare cu 3 sau mai multe simboluri Scatter jucătorul are ocazia de a juca 15 Rotiri Gratuite.

Mesajul “Apăsați pe START pentru a activa această funcție” apare pe ecran. Jucătorul poate porni rotirile dacă face apasă pe zona de mesaj text sau activează butonul “START”.

Rolele încep automat să se rotească până când toate Rotirile Gratuite sunt finalizate.

Rotirile Gratuite sunt jucate folosind pariul și numărul de linii declanșatoare. Funcția Rotiri Gratuite nu poate fi oprită.

Dacă în timpul funcției Rotiri Gratuite, apar încă 3 sau mai multe simboluri Scatter, 15 rotiri noi sunt adăugate la rotirile rămase.

După ce toate Rotiri Gratuite sunt finalizate, suma totală câștigată în Rotiri Gratuite poate fi jucată în jocul “Gamble” (dacă suma este mai mică sau egală cu cea specificată în ecranul Tabel de plată).

În timpul Rotirilor Gratuite se folosește un set alternativ de role.

## Mod Învârtire Bonus

- În timpul jocului de bază, jucătorului îi pot fi oferite un anumit număr de învârtiri bonus din partea operatorului în mod obișnuit (apăsând butonul pariere nu este luat nimic din soldul jucătorului).
- Valoarea pariului și numărul de linii din Modul bonus învârtire sunt predeterminate și nu pot fi modificate de jucător.
- În timpul Modulului Învârtire Bonus nu poate fi activată funcția Jackpot Cards și nu există nicio contribuție la nivelurile jocului.

## Funcția Jackpot Cards

Jackpot Cards este o funcție care se activează aleatoriu și este disponibilă când se joacă orice joc care o conține.

Jackpot Cards este o funcție de joc cu patru niveluri. Fiecare nivel este ilustrat printr-o culoare de cărți de joc:

- TREFLĂ - Nivelul 1 (cea mai joasă valoare);
- CARO - Nivelul 2;
- CUPĂ - Nivelul 3;
- PICĂ - Nivelul 4 și cel mai înalt.

Fiecare valoare și valută pentru un nivel în Jackpot Cards este afișată pe partea dreaptă a simbolului de carte care îi corespunde.

Contribuția la fiecare nivel este calculată în baza unui procent din pariul jucătorului. Nu se deduce nicio sumă din pariul jucătorului.

- DECLANȘARE

Funcția Jackpot Cards poate fi declanșată la întâmplare, după ce un joc individual este finalizat și toate câștigurile rezultate sunt colectate. Când Jackpot Cards este declanșat, jucătorului i se garantează în mod automat unul dintre nivelurile funcției. Jackpot Cards se joacă peste jocul de bază și nu încheie jocul de bază. Funcția de Joc Automat se oprește automat după activarea rundei Jackpot Cards. După finalizarea acesteia, jocul care se juca înainte de activarea funcției Jackpot Cards este reluat.

- REGULI ȘI COMENZI

Odată declanșat, jucătorul este dus în funcția jocului Jackpot Cards, unde este afișat un cadrul de selecție format din 12 cărți cu fața în jos. Jucătorul selectează niște cărți pe ecran până ce se vor afișa 3 cărți cu simboluri identice. Nivelul Jackpot Cards acordat este cel care corespunde simbolului afișat. Valoarea câștigului va corespunde sumei acumulate în momentul în care se dezvăluie ultimul simbol de aceeași culoare. Pentru a finaliza Jackpot Cards, jucătorul are opțiunea de a apăsa pe butonul "Colectează", adăugând astfel câștigurile funcției jocului soldului său total. Suma câștigată în runda Jackpot Cards nu poate fi utilizată în runda Gamble. Jucătorul are o șansă rezonabilă de a câștiga cel mai înalt nivel al funcției cu oricare dintre pariurile de calificare, de fiecare dată când intră în funcția jocului Jackpot Cards. Cu toate acestea, cu cât este mai mare pariul de calificare în jocul de bază, cu atât este mai mare șansa de a intra în funcția jocului și de a câștiga oricare dintre niveluri.

Pariuri de calificare: Configurable per Operator

- CONEXIUNE LA INTERNET LENTĂ ȘI DECONECTARE

O conexiune la Internet lentă ar putea provoca o întârziere și arăta valori acordate vechi.

Funcția Jackpot Cards susține recuperarea în caz de deconectare.

- **CÂȘTIGĂTORI**

Dacă este acordat oricare dintre câștigurile Jackpot Cards, toți jucătorii care joacă funcția vor fi notificați pe ecran cu privire la petrecerea evenimentului.

## **Înteruperi ale Jocului**

- **Recuperarea Completă a Jocului**

În cazul în care jocul este întrerupt din cauza pierderii unei conexiuni, la următoarea accesare a jocului de către jucător, jocul neterminat va fi automat reluat cu setările avute în momentul imediat de dinaintea întreruperii.

- **Anularea jocului**

În cazul în care jocul a fost anulat din cauze independente de jucător, momentul anulării este considerat finalul jocului. Orice sume acumulate vor fi returnate automat jucătorului.

## **Joc Responsabil**

- **Instrucțiuni pentru folosirea funcției de autoplay**

Atunci când este apăsat butonul "Autoplay", jocul intră în modul automat pentru un număr limitat de rotiri. În timpul funcției de Autoplay, numărul de rotiri rămase va scădea în interiorul butonului "Stop auto" și, odată atinsă valoarea zero, funcția de Autoplay se va încheia automat. Jucătorul poate, în orice moment, să dezactiveze funcția de Autoplay apăsând butonul "Stop auto".

## **Procentul de Plată a Jucătorului**

Câștigul mediu pentru jucător în acest joc este 96.01%.

Ancient Dynasty v: 1.5.0.r

## Slot Video Art of Gold

[Introducere](#)

[Cum să Pariți](#)

[Funcție Gamble](#)

[Comenzi Joc](#)

[Reguli](#)

[Mod Învârtire Bonus](#)

[Funcția Jackpot Cards](#)

[Înteruperi ale Jocului](#)

[Joc Responsabil](#)

[Procentul de Plată a Jucătorului](#)

### Introducere

Slotul video Art of Gold este un joc cu 5 role și 40 linii fixed. Slotul este format din 10 simboluri - dintre care 1 este Wild, iar 1 este Scatter. Toate combinațiile câștigătoare sunt plătite de la stânga la dreapta, cu excepția simbolului Scatter.

### Cum să Pariți

- Miza se plasează apăsând butonul "Start", sau oricare dintre Butoanele pentru miză.
- Prin butonul "Setări" jucătorul accesează un ecran unde poate să deschidă Tabelul de plată și pagina de ajutor și să gestioneze:
  - - valoarea nominală;
  - - liniile de plată active (în cazul jocurilor fără linii fixe);
  - - mărimea pariului.

Dacă jucătorul utilizează un computer desktop sau un laptop, butoanele pentru miză mai pot fi activate și apăsând următoarele taste de pe tastatură: "C", "V", "B", "N" și "M". Apăsând tasta "C", se plasează miza cea mai mică, apăsând tasta "V", se plasează următoarea miză ș.a.m.d.

### Funcție Gamble

În cazul unui câștig, jucătorului îi este dată posibilitatea de a accesa runda Gamble prin apăsarea butonului "Gamble".



Funcția Gamble se activează când ecranul Gamble este deschis și cartea din mijlocul ecranului este cu fața în jos și se aprinde intermitent în roșu și negru. Eticheta “Încercări Gamble Rămase” arată numărul de încercări pe care jucătorul le are pentru acest joc. Eticheta “Sumă Gamble” arată suma pe care jucătorul ar dori să o dubleze în jocul Gamble. Eticheta “Gamble Pentru Câștig” arată suma pe care un jucător o poate câștiga dacă ghicește culoarea cărții. Există două butoane de selectat: “Roșu” și “Negru”. Când se selectează "Negru" sau "Roșu", cartea se mută în sus pe ecran și este păstrată ca istoric. Ultimele cinci cărți din sesiunea jucătorului sunt păstrate în secțiunea Istoric.

Dacă jucătorul a ghicit culoarea cărții, o carte nouă apare în mijlocul ecranului, cu fața în jos și se aprinde intermitent în roșu și negru. Acest proces continuă până când jucătorul ghicește greșit. Ordinea cărților este aleatorie și jucătorul nu poate prezice culoarea următoarei cărți pe baza rezultatelor anterioare. Suma din câmpul “Sumă Gamble” este afișată în câmpul “Câștig”. Dacă jucătorul dorește să încheie jocul “Gamble”, activează butonul “Colectează”. Ecranul se închide și suma din câmpul “Câștig” este transferată în câmpul “Balanță”.

Dacă jucătorul nu ghicește culoarea cărții, jocul Gamble se termină, iar jucătorul pierde suma. Ecranul se închide. Suma din câmpul “Câștig” este pierdută, și nu se adaugă la Balanță.

Suma maximă câștigată care poate fi adusă în runda Gamble este menționată în Tabelul de plată.

Numărul de încercări Gamble este predefinit și configurat pentru fiecare joc. Numărul maxim de încercări poate varia între 1 și 5, în funcție de setările aplicate pentru fiecare joc.

Dacă jucătorul utilizează un computer desktop sau laptop, butoanele "Roșu" și "Negru" pot fi activate și apăsând tastele direcționale de pe tastatură: "⇒" pentru "Negru" și "⇐" pentru "Roșu".

## Comenzi Joc

Următoarele câmpuri apar pe ecranul slotului:











- “Balanță/Credit” – la activarea acestui câmp, jucătorul comută de la credit la valuta cu care a ales să se joace. Acest lucru este valabil și atunci când se face trecerea de la valută la credit. Activarea acestui buton este posibilă în toate etapele jocului;

- “Câștig” – acest câmp afișează suma totală câștigată din linii, la o rotație a roletelor. Dacă este activat butonul "Colectează" în timp ce este activă animația pentru sumă în creștere, animația se oprește și se afișează suma câștigată pentru această rotire a roletelor;
- Câmp Linie de Plată – acest câmp este situat sub role. Indică numărul liniei și suma câștigată de jucător din această combinație.

Următoarele butoane apar pe ecranul slotului:

| Buton   | Nume            | Descriere  |
|---|-----------------|--|
|    | Pariu           | Când este activat butonul "Pariu", se plasează un pariu. Dacă a fost câștigată o sumă mai devreme, aceasta este adăugată automat la soldul jucătorului.  |
|    | Stop Toate      | Când butonul “Stop Toate” este activat, toate rolele se opresc în același timp și butonul se schimbă în “Start” (în cazul în care nu există nicio combinație câștigătoare), și “Colectează” (în cazul în care există o combinație câștigătoare). După activarea butoanelor "Start" și "Pariu", rolele încep să se rotească, iar butonul "Pariu" se transformă în "Stop Toate". |
|  | Colectează      | La activarea butonului “Colectează” animația câștigurilor în creștere se oprește și în câmpul “Câștig” întreaga sumă câștigată este afișată, iar butonul primește statutul de “Pariu”.   |
|  | Start           | La activarea butonului “Start”, rolele încep rotirea. Jucătorul poate ține apăsat butonul pentru a activa funcția de Rotire Turbo, care mărește viteza de rotire a roletelor. Dacă a fost câștigată o sumă mai devreme, butonul "Pornire" este înlocuit cu butonul "Încasare".   |
|  | Încasare Câștig | După activarea butonului "Încasare Câștig", întreaga sumă câștigată este transferată din câmpul "Câștig" în câmpul "Sold".   |

|   |                  |   |
|---|------------------|---|
|    | Gamble           | Atunci când este activat, deschide ecranul Gamble.  |
|    | Setări           | La activare, jucătorul poate alege valoarea denominării. Valoarea nominală selectată în prezent este afișată aici.  |
|    | Tabel de plată   | Butonul “Tabel de plată” este situat în interiorul meniului “Setări”. Atunci când este activat, acest buton deschide regulile acestui joc.  |
|    | Ajutor           | “Ajutor” este localizat în interiorul meniului “Setări”. Atunci când este activat, acest buton deschide fișierul de ajutor.   |
|   | Setări autoplay  | "Setări autoplay" se află în meniul "Setări". De acolo jucătorul poate defini condițiile modului Autoplay.  |
|  | Setările jocului | "Setările jocului" se află în meniul "Setări". De acolo jucătorul poate activa/dezactiva "Modul mâna stânga" (doar pentru dispozitivele mobile) și "Muzică ambientală".                                     |
|  | Setări pariu     | "Setări pariu" se află în meniul "Setări". De acolo, jucătorul poate alege suma pariului, valoarea nominală și numărul de linii (numai pentru jocurile cu linii non-fixe).                                  |
|  | Valoare nominală | Afișează valoarea unui credit. Prin selectarea oricăreia dintre opțiunile posibile, jucătorul activează valoarea afișată. Când este activat, valori diferite sunt afișate pe el, iar jucătorul poate alege. |
|  | Linii de plată   | Cu ajutorul acestor butoane, jucătorul poate alege dintre liniile active pe care este dispus să le folosească.  |

|   |  |   |
|---|--|---|
|    | <p>Valoarea pariu</p>                  | <p>Suma afișată pe fiecare buton "valoare pariu" reprezintă suma totală pentru toate liniile de pariu active în acest moment. Când este activat, valori diferite sunt afișate pe el, iar jucătorul poate alege.</p>   |
|    | <p>Autoplay</p>                        | <p>Când butonul "Autoplay" este activat, jocul intră în modul Autoplay.</p>   |
|    | <p>Stop Auto</p>                       | <p>Când butonul "Stop Auto" este activat, modul de joc "Autoplay" se oprește. Butonul este activ doar atunci când jocul este în modul Autoplay.</p>   |
|    | <p>Ultimele Jocuri</p>                 | <p>Acest buton îi oferă jucătorului acces ușor la alte jocuri direct din jocul care se joacă în prezent.</p>  |
|   | <p>Joc Rapid</p>                       | <p>Acest buton reglează viteza de oprire a rolelor. Jocul acceptă 3 niveluri diferite de viteză de oprire.</p>  |
|  | <p>Controlul sunetului</p>             | <p>La activarea butonului, sunetul jocului este pornit/oprit, în funcție de starea sa anterioară.</p>   |
|  | <p>Controlul dimensiunii ecranului</p> | <p>La activarea butonului, ecranul fie se extinde, fie își reduce dimensiunea, în funcție de starea sa curentă. Acest buton este activat doar în varianta desktop.</p>  |
|  | <p>Meniu</p>                           | <p>Dând clic pe butonul "Meniu", jucătorul deschide meniul "Setări".</p>  |
|  | <p>Închide</p>                         | <p>Când este activat, acest buton readuce jucătorul la ecranul principal.</p>   |
|  | <p>Ieșire</p>                          | <p>Prin activarea acestui buton, jucătorul iese din joc. Butonul este inactiv atunci când rolele se rotesc, când jucătorul a câștigat și are opțiunea de a paria, în modul Pariere, și în timpul Rotirilor Gratuite și/sau a altor Funcții de Joc (dacă acestea sunt prezente în joc). Dacă</p> |

|  |  |   |
|--|--|---|
|  |  | o sumă este câștigată, atunci când se activează butonul, suma câștigată se adaugă la soldul jucătorului și jocul se încheie. Jucătorul nu poate juca mai departe această ultimă sumă câștigată. |
|--|--|---|

În partea de jos a ecranului jocului, jucătorul poate vizualiza și numărul jocului și ceasul.

Toate valorile din tabelul de mai sus au doar caracter ilustrativ.

Dacă jucătorul utilizează un computer desktop sau laptop, apăsând tasta "Spațiu" pe tastatură poate determina pornirea sau oprirea rotirii roletelor, în funcție de starea actuală a jocului. De asemenea, mai poate și opri animația sumei în creștere, dacă aceasta este activă. Apăsând tasta "X" se deschid opțiunile pentru valoarea nominală. Jucătorul poate utiliza tastele "C", "V", "B" și "N" de pe tastatură pentru a selecta o anumită valoare nominală. Apăsând tasta "C", se selectează valoarea nominală cea mai mică, apăsând tasta "V", se selectează următoarea valoare ș.a.m.d. Apăsând tastele "←" sau "→" se poate activa și butonul "Gamble". Apăsând tasta "Z" se deschid opțiunile pentru modul de Autoplay (dacă este activ). Jucătorul poate utiliza tastele "C", "V", "B" și "N" de pe tastatură pentru a selecta o anumită număr de rotiri. Jucătorul poate ieși din joc și apăsând simbolul " ," de pe tastatură. Când jucătorul se află în ecranul Setările Jocului, tastele rapide pentru miză și valoare nominală, precum și pentru Autoplay, sunt dezactivate.

## Reguli

- Castigurile sunt afisate în Tabel de plată.
- Premiile Scatter sunt independente de premiile pentru liniile de plată și sunt, de asemenea, adăugate la suma totală plătită.
- Se adaugă câștiguri simultane pe diferite linii de câștig.
- Defecțiunile anulează toate câștigurile și pariurile.
- Pariu Min./Max: Configurabile per Operator

## Mod Învârtire Bonus

- În timpul jocului de bază, jucătorului îi pot fi oferite un anumit număr de învârtiri bonus din partea operatorului în mod obișnuit (apăsând butonul pariere nu este luat nimic din soldul jucătorului).

- Valoarea pariului și numărul de linii din Modul bonus învârtire sunt predeterminate și nu pot fi modificate de jucător.
- În timpul Modulului Învârtire Bonus nu poate fi activată funcția Jackpot Cards și nu există nicio contribuție la nivelurile jocului.

## Funcția Jackpot Cards

Jackpot Cards este o funcție care se activează aleatoriu și este disponibilă când se joacă orice joc care o conține.

Jackpot Cards este o funcție de joc cu patru niveluri. Fiecare nivel este ilustrat printr-o culoare de cărți de joc:

- TREFLĂ - Nivelul 1 (cea mai joasă valoare);
- CARO - Nivelul 2;
- CUPĂ - Nivelul 3;
- PICĂ - Nivelul 4 și cel mai înalt.

Fiecare valoare și valută pentru un nivel în Jackpot Cards este afișată pe partea dreaptă a simbolului de carte care îi corespunde.

Contribuția la fiecare nivel este calculată în baza unui procent din pariul jucătorului. Nu se deduce nicio sumă din pariul jucătorului.

### • DECLANȘARE

Funcția Jackpot Cards poate fi declanșată la întâmplare, după ce un joc individual este finalizat și toate câștigurile rezultate sunt colectate. Când Jackpot Cards este declanșat, jucătorului i se garantează în mod automat unul dintre nivelurile funcției. Jackpot Cards se joacă peste jocul de bază și nu încheie jocul de bază. Funcția de Joc Automat se oprește automat după activarea rundei Jackpot Cards. După finalizarea acesteia, jocul care se juca înainte de activarea funcției Jackpot Cards este reluat.

### • REGULI ȘI COMENZI

Odată declanșat, jucătorul este dus în funcția jocului Jackpot Cards, unde este afișat un cadrul de selecție format din 12 cărți cu fața în jos. Jucătorul selectează niște cărți pe ecran până ce se vor afișa 3 cărți cu simboluri identice. Nivelul Jackpot Cards acordat este cel care corespunde simbolului afișat. Valoarea câștigului va corespunde sumei acumulate în momentul în care se dezvăluie ultimul simbol de aceeași culoare. Pentru a finaliza Jackpot Cards, jucătorul are opțiunea de a apăsa pe

butonul "Colectează", adăugând astfel câștigurile funcției jocului soldului său total. Suma câștigată în runda Jackpot Cards nu poate fi utilizată în runda Gamble. Jucătorul are o șansă rezonabilă de a câștiga cel mai înalt nivel al funcției cu oricare dintre pariurile de calificare, de fiecare dată când intră în funcția jocului Jackpot Cards. Cu toate acestea, cu cât este mai mare pariul de calificare în jocul de bază, cu atât este mai mare șansa de a intra în funcția jocului și de a câștiga oricare dintre niveluri.

Pariuri de calificare: Configurable per Operator

- CONEXIUNE LA INTERNET LENTĂ ȘI DECONECTARE

O conexiune la Internet lentă ar putea provoca o întârziere și arăta valori acordate vechi.

Funcția Jackpot Cards susține recuperarea în caz de deconectare.

- CÂȘTIGĂTORI

Dacă este acordat oricare dintre câștigurile Jackpot Cards, toți jucătorii care joacă funcția vor fi notificați pe ecran cu privire la petrecerea evenimentului.

## Întreruperi ale Jocului

- Recuperarea Completă a Jocului

În cazul în care jocul este întrerupt din cauza pierderii unei conexiuni, la următoarea accesare a jocului de către jucător, jocul neterminat va fi automat reluat cu setările avute în momentul imediat de dinaintea întreruperii.

- Anularea jocului

În cazul în care jocul a fost anulat din cauze independente de jucător, momentul anulării este considerat finalul jocului. Orice sume acumulate vor fi returnate automat jucătorului.

## Joc Responsabil

- Instrucțiuni pentru folosirea funcției de autoplay

Atunci când este apăsat butonul "Autoplay", jocul intră în modul automat pentru un număr limitat de rotiri.

În timpul funcției de Autoplay, numărul de rotiri rămase va descrește în interiorul butonului "Stop auto" și, odată atinsă valoarea zero, funcția de Autoplay se va încheia automat. Jucătorul poate, în orice moment, să dezactiveze funcția de Autoplay apăsând butonul "Stop auto".

## **Procentul de Plată a Jucătorului**

Câștigul mediu pentru jucător în acest joc este 96.25%.

Art of Gold v: 1.0.0.r



# Slot Video Aztec Forest

[Introducere](#)

[Cum să Pariati](#)

[Funcție Gamble](#)

[Comenzi Joc](#)

[Reguli](#)

[Bonusuri](#)

[Mod Învârtire Bonus](#)

[Funcția Jackpot Cards](#)

[Înteruperi ale Jocului](#)

[Joc Responsabil](#)

[Procentul de Plată a Jucătorului](#)

## Introducere

Slotul video Aztec Forest este un joc cu 5 role și 25 linii fixed. Slotul este format din 11 simboluri - dintre care 1 este Wild, iar 1 este Scatter. Toate combinațiile câștigătoare sunt plătite de la stânga la dreapta, cu excepția simbolului Scatter. Acest joc mecanic este un joc tip "cascade".

## Cum să Pariati

- Miza se plasează apăsând butonul "Start", sau oricare dintre Butoanele pentru miză.
- Prin butonul "Setări" jucătorul accesează un ecran unde poate să deschidă Tabelul de plată și pagina de ajutor și să gestioneze:
  - - valoarea nominală;
  - - liniile de plată active (în cazul jocurilor fără linii fixe);
  - - mărimea pariului.

Dacă jucătorul utilizează un computer desktop sau un laptop, butoanele pentru miză mai pot fi activate și apăsând următoarele taste de pe tastatură: "C", "V", "B", "N" și "M". Apăsând tasta "C", se plasează miza cea mai mică, apăsând tasta "V", se plasează următoarea miză ș.a.m.d.

## Funcție Gamble

În cazul unui câștig, jucătorului îi este dată posibilitatea de a accesa runda Gamble prin apăsarea butonului "Gamble".

Funcția Gamble se activează când ecranul Gamble este deschis și cartea din mijlocul ecranului este cu fața în jos și se aprinde intermitent în roșu și negru. Eticheta “Încercări Gamble Rămase” arată numărul de încercări pe care jucătorul le are pentru acest joc. Eticheta “Sumă Gamble” arată suma pe care jucătorul ar dori să o dubleze în jocul Gamble. Eticheta “Gamble Pentru Câștig” arată suma pe care un jucător o poate câștiga dacă ghicește culoarea cărții. Există două butoane de selectat: “Roșu” și “Negru”. Când se selectează "Negru" sau "Roșu", cartea se mută în sus pe ecran și este păstrată ca istoric. Ultimele cinci cărți din sesiunea jucătorului sunt păstrate în secțiunea Istoric.

Dacă jucătorul a ghicit culoarea cărții, o carte nouă apare în mijlocul ecranului, cu fața în jos și se aprinde intermitent în roșu și negru. Acest proces continuă până când jucătorul ghicește greșit. Ordinea cărților este aleatorie și jucătorul nu poate prezice culoarea următoarei cărți pe baza rezultatelor anterioare. Suma din câmpul “Sumă Gamble” este afișată în câmpul “Câștig”. Dacă jucătorul dorește să încheie jocul “Gamble”, activează butonul “Colectează”. Ecranul se închide și suma din câmpul “Câștig” este transferată în câmpul “Balanță”.

Dacă jucătorul nu ghicește culoarea cărții, jocul Gamble se termină, iar jucătorul pierde suma. Ecranul se închide. Suma din câmpul “Câștig” este pierdută, și nu se adaugă la Balanță.

Suma maximă câștigată care poate fi adusă în runda Gamble este menționată în Tabelul de plată.

Numărul de încercări Gamble este predefinit și configurat pentru fiecare joc. Numărul maxim de încercări poate varia între 1 și 5, în funcție de setările aplicate pentru fiecare joc.

Dacă jucătorul utilizează un computer desktop sau laptop, butoanele "Roșu" și "Negru" pot fi activate și apăsând tastele direcționale de pe tastatură: "⇒" pentru "Negru" și "⇐" pentru "Roșu".

## Comenzi Joc









Următoarele câmpuri apar pe ecranul slotului:

- “Balanță/Credit” – la activarea acestui câmp, jucătorul comută de la credit la valuta cu care a ales să se joace. Acest lucru este valabil și atunci când se face trecerea de la valută la credit. Activarea acestui buton este posibilă în toate etapele jocului;






- “Câștig” – acest câmp afișează suma totală câștigată din linii, la o rotație a roletelor. Dacă este activat butonul "Colectează" în timp ce este activă animația pentru sumă în creștere, animația se oprește și se afișează suma câștigată pentru această rotire a roletelor;
- Câmp Linie de Plată – acest câmp este situat sub role. Indică numărul liniei și suma câștigată de jucător din această combinație.

Următoarele butoane apar pe ecranul slotului:

| Buton   | Nume       | Descriere  |
|---|------------|--|
|    | Pariu      | Când este activat butonul "Pariu", se plasează un pariu. Dacă a fost câștigată o sumă mai devreme, aceasta este adăugată automat la soldul jucătorului.  |
|   | Stop Toate | Când butonul “Stop Toate” este activat, toate rolele se opresc în același timp și butonul se schimbă în “Start” (în cazul în care nu există nicio combinație câștigătoare), și “Colectează” (în cazul în care există o combinație câștigătoare). După activarea butoanelor "Start" și "Pariu", rolele încep să se rotească, iar butonul "Pariu" se transformă în "Stop Toate". |
|  | Colectează | La activarea butonului “Colectează” animația câștigurilor în creștere se oprește și în câmpul “Câștig” întreaga sumă câștigată este afișată, iar butonul primește statutul de “Pariu”.   |
|  | Start      | La activarea butonului “Start”, rolele încep rotirea. Jucătorul poate ține apăsat butonul pentru a activa funcția de Rotire Turbo, care mărește viteza de rotire a roletelor. Dacă a fost câștigată o sumă mai devreme, butonul "Pornire" este înlocuit cu butonul "Încasare".   |

|   |                          |   |
|---|--------------------------|---|
|    | <p>Încasare Câștig</p>   | <p>După activarea butonului "Încasare Câștig", întreaga sumă câștigată este transferată din câmpul "Câștig" în câmpul "Sold".</p>   |
|    | <p>Gamble</p>            | <p>Atunci când este activat, deschide ecranul Gamble.</p>   |
|    | <p>Setări</p>            | <p>La activare, jucătorul poate alege valoarea denominării. Valoarea nominală selectată în prezent este afișată aici.</p>   |
|   | <p>Cumpărați Bonusul</p> | <p>Când butonul "Cumpărați Bonusul" este activat, jucătorul are posibilitatea de a cumpăra Rotiri Gratuite și/sau alte Funcții de Joc (dacă acestea sunt prezente în joc). Odată ce această acțiune este finalizată, rolele încep să se rotească și, în același timp, butonul se schimbă în "Activ". Butonul este inactiv atunci când rolele se rotesc, în timpul Rotirilor Gratuite, și este posibil să nu fie disponibil pentru fiecare opțiune de pariu.</p> |
|  | <p>Tabel de plată</p>    | <p>Butonul "Tabel de plată" este situat în interiorul meniului "Setări". Atunci când este activat, acest buton deschide regulile acestui joc.</p>   |
|  | <p>Ajutor</p>            | <p>"Ajutor" este localizat în interiorul meniului "Setări". Atunci când este activat, acest buton deschide fișierul de ajutor.</p>  |
|  | <p>Setări autoplay</p>   | <p>"Setări autoplay" se află în meniul "Setări". De acolo jucătorul poate defini condițiile modului Autoplay.</p>   |
|  | <p>Setările jocului</p>  | <p>"Setările jocului" se află în meniul "Setări". De acolo jucătorul poate activa/dezactiva "Modul</p>  |

|   |                  |   |
|---|------------------|---|
|   |                  | mâna stânga" (doar pentru dispozitivele mobile) și "Muzică ambientală".   |
|    | Setări pariu     | "Setări pariu" se află în meniul "Setări". De acolo, jucătorul poate alege suma pariului, valoarea nominală și numărul de linii (numai pentru jocurile cu linii non-fixe).                                    |
|    | Valoare nominală | Afișează valoarea unui credit. Prin selectarea oricăreia dintre opțiunile posibile, jucătorul activează valoarea afișată. Când este activat, valori diferite sunt afișate pe el, iar jucătorul poate alege.   |
|    | Linii de plată   | Cu ajutorul acestor butoane, jucătorul poate alege dintre liniile active pe care este dispus să le folosească.  |
|  | Valoarea pariu   | Suma afișată pe fiecare buton "valoarea pariu" reprezintă suma totală pentru toate liniile de pariu active în acest moment. Când este activat, valori diferite sunt afișate pe el, iar jucătorul poate alege. |
|  | Autoplay         | Când butonul "Autoplay" este activat, jocul intră în modul Autoplay.  |
|  | Stop Auto        | Când butonul "Stop Auto" este activat, modul de joc "Autoplay" se oprește. Butonul este activ doar atunci când jocul este în modul Autoplay.  |
|  | Ultimele Jocuri  | Acest buton îi oferă jucătorului acces ușor la alte jocuri direct din jocul care se joacă în prezent.   |
|  | Joc Rapid        | Acest buton reglează viteza de oprire a roletelor. Jocul acceptă 3 niveluri diferite de viteză de oprire.   |

|  |                                 |  |
|--|---------------------------------|--|
|   | Controlul sunetului             | La activarea butonului, sunetul jocului este pornit/oprit, în funcție de starea sa anterioară.   |
|   | Controlul dimensiunii ecranului | La activarea butonului, ecranul fie se extinde, fie își reduce dimensiunea, în funcție de starea sa curentă. Acest buton este activat doar în varianta desktop.  |
|   | Meniu                           | Dând clic pe butonul "Meniu", jucătorul deschide meniul "Setări".  |
|   | Închide                         | Când este activat, acest buton readuce jucătorul la ecranul principal.   |
|  | Ieșire                          | Prin activarea acestui buton, jucătorul iese din joc. Butonul este inactiv atunci când rolele se rotesc, când jucătorul a câștigat și are opțiunea de a paria, în modul Pariere, și în timpul Rotirilor Gratuite și/sau a altor Funcții de Joc (dacă acestea sunt prezente în joc). Dacă o sumă este câștigată, atunci când se activează butonul, suma câștigată se adaugă la soldul jucătorului și jocul se închide. Jucătorul nu poate juca mai departe această ultimă sumă câștigată. |

În partea de jos a ecranului jocului, jucătorul poate vizualiza și numărul jocului și ceasul.

Toate valorile din tabelul de mai sus au doar caracter ilustrativ.

Dacă jucătorul utilizează un computer desktop sau laptop, apăsând tasta "Spațiu" pe tastatură poate determina pornirea sau oprirea rotirii rolelor, în funcție de starea actuală a jocului. De asemenea, mai poate și opri animația sumei în creștere, dacă aceasta este activă. Apăsând tasta "X" se deschid opțiunile pentru valoarea nominală. Jucătorul poate utiliza tastele "C", "V", "B" și "N" de pe tastatură pentru a selecta o anumită valoare nominală. Apăsând tasta "C", se selectează valoarea nominală cea mai mică, apăsând tasta "V", se selectează următoarea valoare ș.a.m.d. Apăsând tastele "←" sau "→" se poate activa și butonul "Gamble". Apăsând tasta "Z" se deschid opțiunile pentru modul de Autoplay (dacă este activ). Jucătorul poate utiliza tastele

"C", "V", "B" și "N" de pe tastatură pentru a selecta o anumită număr de rotiri. Jucătorul poate ieși din joc și apăsând simbolul " ," de pe tastatură. Când jucătorul se află în ecranul Setările Jocului, tastele rapide pentru miză și valoare nominală, precum și pentru Autoplay, sunt dezactivate.

## Reguli

- Castigurile sunt afisate în Tabel de plată.
- Premiile Scatter sunt independente de premiile pentru liniile de plată și sunt, de asemenea, adăugate la suma totală plătită.
- În timpul fiecărui joc de bază sau a fiecărei rotiri gratuite, după ce apar pe ecran combinații câștigătoare, toate premiile sunt plătite și toate simbolurile câștigătoare dispar. Pozițiile goale de pe role sunt umplute, apoi, cu simbolurile de deasupra lor. Toate combinațiile câștigătoare noi sunt plătite. Funcția Toppling Reels continuă până când nu mai sunt combinații câștigătoare formate pe ecran.
- Se adaugă câștiguri simultane pe diferite linii de câștig.
- Defecțiunile anulează toate câștigurile și pariurile.
- Pariu Min./Max: Configurabile per Operator

## Bonusuri

### ○ ROTIRI GRATUITE

În cazul unei combinații câștigătoare cu 3 simboluri Scatter jucătorul are ocazia de a juca 7 Rotiri Gratuite. Câștigurile din acele rotiri nu sunt multiplicat. Rotiri Gratuite pot fi, de asemenea, declanșate în mod misterios în timpul unui joc care nu declanșează Rotiri Gratuite.

Jucătorul poate porni rotirile dacă face apasă butonul "START".

Rolele încep automat să se rotească până când toate Rotirile Gratuite sunt finalizate.

Rotirile Gratuite sunt jucate folosind pariul și numărul de linii declanșatoare. Funcția Rotiri Gratuite nu poate fi oprită.

Dacă în timpul funcției Rotiri Gratuite, apar încă 3 simboluri Scatter, 7 rotiri noi sunt adăugate la rotirile rămase.

Funcția Rotiri Gratuite nu poate fi redeclanșată în mod misterios.

După ce toate Rotiri Gratuite sunt finalizate, suma totală câștigată în Rotiri Gratuite poate fi jucată în jocul "Gamble" (dacă suma este mai mică sau egală

cu cea specificată în ecranul Tabel de plată).

În timpul Rotirilor Gratuite se folosește un set alternativ de role.

- CUMPĂRĂ ROTIRI GRATUITE

Funcția Cumpără Rotiri Gratuite îi permite jucătorului să cumpere 7 Rotiri Gratuite. Funcția costă de 30 de ori pariul total al jocului.

Este posibil ca funcția să nu fie disponibilă pentru fiecare opțiune de pariu.

## Mod Învârtire Bonus

- În timpul jocului de bază, jucătorului îi pot fi oferite un anumit număr de învârtiri bonus din partea operatorului în mod obișnuit (apăsând butonul pariere nu este luat nimic din soldul jucătorului).
- Valoarea pariului și numărul de linii din Modul bonus învârtire sunt predeterminate și nu pot fi modificate de jucător.
- În timpul Modulului Învârtire Bonus nu poate fi activată funcția Jackpot Cards și nu există nicio contribuție la nivelurile jocului.

## Funcția Jackpot Cards

Jackpot Cards este o funcție care se activează aleatoriu și este disponibilă când se joacă orice joc care o conține.

Jackpot Cards este o funcție de joc cu patru niveluri. Fiecare nivel este ilustrat printr-o culoare de cărți de joc:

- TREFLĂ - Nivelul 1 (cea mai joasă valoare);
- CARO - Nivelul 2;
- CUPĂ - Nivelul 3;
- PICĂ - Nivelul 4 și cel mai înalt.

Fiecare valoare și valută pentru un nivel în Jackpot Cards este afișată pe partea dreaptă a simbolului de carte care îi corespunde.

Contribuția la fiecare nivel este calculată în baza unui procent din pariul jucătorului.

Nu se deduce nicio sumă din pariul jucătorului.

- DECLANȘARE

Funcția Jackpot Cards poate fi declanșată la întâmplare, după ce un joc individual este finalizat și toate câștigurile rezultate sunt colectate. Când Jackpot Cards este



declanșat, jucătorului i se garantează în mod automat unul dintre nivelurile funcției. Jackpot Cards se joacă peste jocul de bază și nu încheie jocul de bază. Funcția de Joc Automat se oprește automat după activarea rundei Jackpot Cards. După finalizarea acesteia, jocul care se juca înainte de activarea funcției Jackpot Cards este reluat.

- **REGULI ȘI COMENZI**

Odată declanșat, jucătorul este dus în funcția jocului Jackpot Cards, unde este afișat un cadrul de selecție format din 12 cărți cu fața în jos. Jucătorul selectează niște cărți pe ecran până ce se vor afișa 3 cărți cu simboluri identice. Nivelul Jackpot Cards acordat este cel care corespunde simbolului afișat. Valoarea câștigului va corespunde sumei acumulate în momentul în care se dezvăluie ultimul simbol de aceeași culoare. Pentru a finaliza Jackpot Cards, jucătorul are opțiunea de a apăsa pe butonul "Colectează", adăugând astfel câștigurile funcției jocului soldului său total. Suma câștigată în runda Jackpot Cards nu poate fi utilizată în runda Gamble. Jucătorul are o șansă rezonabilă de a câștiga cel mai înalt nivel al funcției cu oricare dintre pariurile de calificare, de fiecare dată când intră în funcția jocului Jackpot Cards. Cu toate acestea, cu cât este mai mare pariul de calificare în jocul de bază, cu atât este mai mare șansa de a intra în funcția jocului și de a câștiga oricare dintre niveluri.

Pariuri de calificare: Configurable per Operator

- **CONEXIUNE LA INTERNET LENTĂ ȘI DECONECTARE**

O conexiune la Internet lentă ar putea provoca o întârziere și arăta valori acordate vechi.

Funcția Jackpot Cards susține recuperarea în caz de deconectare.

- **CÂȘTIGĂTORI**

Dacă este acordat oricare dintre câștigurile Jackpot Cards, toți jucătorii care joacă funcția vor fi notificați pe ecran cu privire la petrecerea evenimentului.

## Înteruperi ale Jocului

- Recuperarea Completă a Jocului

În cazul în care jocul este întrerupt din cauza pierderii unei conexiuni, la următoarea accesare a jocului de către jucător, jocul neterminat va fi automat reluat cu setările avute în momentul imediat de dinaintea întreruperii.

- Anularea jocului

În cazul în care jocul a fost anulat din cauze independente de jucător, momentul anulării este considerat finalul jocului. Orice sume acumulate vor fi returnate automat jucătorului.

## Joc Responsabil

- Instrucțiuni pentru folosirea funcției de autoplay

Atunci când este apăsat butonul "Autoplay", jocul intră în modul automat pentru un număr limitat de rotiri. În timpul funcției de Autoplay, numărul de rotiri rămase va scădea în interiorul butonului "Stop auto" și, odată atinsă valoarea zero, funcția de Autoplay se va încheia automat. Jucătorul poate, în orice moment, să dezactiveze funcția de Autoplay apăsând butonul "Stop auto".

## Procentul de Plată a Jucătorului

Câștigul mediu pentru jucător în acest joc este 96.16%.

Aztec Forest v: 1.0.0.r

## Slot Video Aztec Glory

[Introducere](#)

[Cum să Pariți](#)

[Funcție Gamble](#)

[Comenzi Joc](#)

[Reguli](#)

[Rotiri Gratuite](#)

[Mod Învârtire Bonus](#)

[Funcția Jackpot Cards](#)

[Înteruperi ale Jocului](#)

[Joc Responsabil](#)

[Procentul de Plată a Jucătorului](#)

### Introducere

Slotul video Aztec Glory este un joc cu 5 role și 10 linii. Slotul este format din 10 simboluri - dintre care 1 este Wild și Scatter. Toate combinațiile câștigătoare sunt plătite de la stânga la dreapta, cu excepția simbolului Scatter.

### Cum să Pariți

- Miza se plasează apăsând butonul "Start", sau oricare dintre Butoanele pentru miză.
- Prin butonul "Setări" jucătorul accesează un ecran unde poate să deschidă Tabelul de plată și pagina de ajutor și să gestioneze:
  - - valoarea nominală;
  - - liniile de plată active (în cazul jocurilor fără linii fixe);
  - - mărimea pariului.

Dacă jucătorul utilizează un computer desktop sau un laptop, butoanele pentru miză mai pot fi activate și apăsând următoarele taste de pe tastatură: "C", "V", "B", "N" și "M". Apăsând tasta "C", se plasează miza cea mai mică, apăsând tasta "V", se plasează următoarea miză ș.a.m.d.

### Funcție Gamble

În cazul unui câștig, jucătorului îi este dată posibilitatea de a accesa runda Gamble prin apăsarea butonului "Gamble".

Funcția Gamble se activează când ecranul Gamble este deschis și cartea din mijlocul ecranului este cu fața în jos și se aprinde intermitent în roșu și negru. Eticheta “Încercări Gamble Rămase” arată numărul de încercări pe care jucătorul le are pentru acest joc. Eticheta “Sumă Gamble” arată suma pe care jucătorul ar dori să o dubleze în jocul Gamble. Eticheta “Gamble Pentru Câștig” arată suma pe care un jucător o poate câștiga dacă ghicește culoarea cărții. Există două butoane de selectat: “Roșu” și “Negru”. Când se selectează "Negru" sau "Roșu", cartea se mută în sus pe ecran și este păstrată ca istoric. Ultimele cinci cărți din sesiunea jucătorului sunt păstrate în secțiunea Istoric.

Dacă jucătorul a ghicit culoarea cărții, o carte nouă apare în mijlocul ecranului, cu fața în jos și se aprinde intermitent în roșu și negru. Acest proces continuă până când jucătorul ghicește greșit. Ordinea cărților este aleatorie și jucătorul nu poate prezice culoarea următoarei cărți pe baza rezultatelor anterioare. Suma din câmpul “Sumă Gamble” este afișată în câmpul “Câștig”. Dacă jucătorul dorește să încheie jocul “Gamble”, activează butonul “Colectează”. Ecranul se închide și suma din câmpul “Câștig” este transferată în câmpul “Balanță”.

Dacă jucătorul nu ghicește culoarea cărții, jocul Gamble se termină, iar jucătorul pierde suma. Ecranul se închide. Suma din câmpul “Câștig” este pierdută, și nu se adaugă la Balanță.

Suma maximă câștigată care poate fi adusă în runda Gamble este menționată în Tabelul de plată.

Numărul de încercări Gamble este predefinit și configurat pentru fiecare joc. Numărul maxim de încercări poate varia între 1 și 5, în funcție de setările aplicate pentru fiecare joc.

Dacă jucătorul utilizează un computer desktop sau laptop, butoanele "Roșu" și "Negru" pot fi activate și apăsând tastele direcționale de pe tastatură: "⇒" pentru "Negru" și "⇐" pentru "Roșu".

## Comenzi Joc

Următoarele câmpuri apar pe ecranul slotului:











- “Balanță/Credit” – la activarea acestui câmp, jucătorul comută de la credit la valuta cu care a ales să se joace. Acest lucru este valabil și atunci când se face trecerea de la valută la credit. Activarea acestui buton este posibilă în toate etapele jocului;

- “Câștig” – acest câmp afișează suma totală câștigată din linii, la o rotație a roletelor. Dacă este activat butonul "Colectează" în timp ce este activă animația pentru sumă în creștere, animația se oprește și se afișează suma câștigată pentru această rotire a roletelor;
- Câmp Linie de Plată – acest câmp este situat sub role. Indică numărul liniei și suma câștigată de jucător din această combinație.

Următoarele butoane apar pe ecranul slotului:

| Buton   | Nume            | Descriere  |
|---|-----------------|--|
|    | Pariu           | Când este activat butonul "Pariu", se plasează un pariu. Dacă a fost câștigată o sumă mai devreme, aceasta este adăugată automat la soldul jucătorului.  |
|   | Stop Toate      | Când butonul “Stop Toate” este activat, toate rolele se opresc în același timp și butonul se schimbă în “Start” (în cazul în care nu există nicio combinație câștigătoare), și “Colectează” (în cazul în care există o combinație câștigătoare). După activarea butoanelor "Start" și "Pariu", rolele încep să se rotească, iar butonul "Pariu" se transformă în "Stop Toate". |
|  | Colectează      | La activarea butonului “Colectează” animația câștigurilor în creștere se oprește și în câmpul “Câștig” întreaga sumă câștigată este afișată, iar butonul primește statutul de “Pariu”.   |
|  | Start           | La activarea butonului “Start”, rolele încep rotirea. Jucătorul poate ține apăsat butonul pentru a activa funcția de Rotire Turbo, care mărește viteza de rotire a roletelor. Dacă a fost câștigată o sumă mai devreme, butonul "Pornire" este înlocuit cu butonul "Încasare".   |
|  | Încasare Câștig | După activarea butonului "Încasare Câștig", întreaga sumă câștigată este transferată din câmpul "Câștig" în câmpul "Sold".   |

|   |                  |   |
|---|------------------|---|
|    | Gamble           | Atunci când este activat, deschide ecranul Gamble.  |
|    | Setări           | La activare, jucătorul poate alege valoarea denominării. Valoarea nominală selectată în prezent este afișată aici.  |
|    | Tabel de plată   | Butonul “Tabel de plată” este situat în interiorul meniului “Setări”. Atunci când este activat, acest buton deschide regulile acestui joc.  |
|    | Ajutor           | “Ajutor” este localizat în interiorul meniului “Setări”. Atunci când este activat, acest buton deschide fișierul de ajutor.   |
|   | Setări autoplay  | "Setări autoplay" se află în meniul "Setări". De acolo jucătorul poate defini condițiile modului Autoplay.  |
|  | Setările jocului | "Setările jocului" se află în meniul "Setări". De acolo jucătorul poate activa/dezactiva "Modul mâna stânga" (doar pentru dispozitivele mobile) și "Muzică ambientală".                                     |
|  | Setări pariu     | "Setări pariu" se află în meniul "Setări". De acolo, jucătorul poate alege suma pariului, valoarea nominală și numărul de linii (numai pentru jocurile cu linii non-fixe).                                  |
|  | Valoare nominală | Afișează valoarea unui credit. Prin selectarea oricăreia dintre opțiunile posibile, jucătorul activează valoarea afișată. Când este activat, valori diferite sunt afișate pe el, iar jucătorul poate alege. |
|  | Linii de plată   | Cu ajutorul acestor butoane, jucătorul poate alege dintre liniile active pe care este dispus să le folosească.  |

|   |  |   |
|---|--|---|
|    | <p>Valoarea pariu</p>                  | <p>Suma afișată pe fiecare buton "valoare pariu" reprezintă suma totală pentru toate liniile de pariu active în acest moment. Când este activat, valori diferite sunt afișate pe el, iar jucătorul poate alege.</p>   |
|    | <p>Autoplay</p>                        | <p>Când butonul "Autoplay" este activat, jocul intră în modul Autoplay.</p>   |
|    | <p>Stop Auto</p>                       | <p>Când butonul "Stop Auto" este activat, modul de joc "Autoplay" se oprește. Butonul este activ doar atunci când jocul este în modul Autoplay.</p>   |
|    | <p>Ultimele Jocuri</p>                 | <p>Acest buton îi oferă jucătorului acces ușor la alte jocuri direct din jocul care se joacă în prezent.</p>  |
|   | <p>Joc Rapid</p>                       | <p>Acest buton reglează viteza de oprire a rozelor. Jocul acceptă 3 niveluri diferite de viteză de oprire.</p>  |
|  | <p>Controlul sunetului</p>             | <p>La activarea butonului, sunetul jocului este pornit/oprit, în funcție de starea sa anterioară.</p>   |
|  | <p>Controlul dimensiunii ecranului</p> | <p>La activarea butonului, ecranul fie se extinde, fie își reduce dimensiunea, în funcție de starea sa curentă. Acest buton este activat doar în varianta desktop.</p>  |
|  | <p>Meniu</p>                           | <p>Dând clic pe butonul "Meniu", jucătorul deschide meniul "Setări".</p>  |
|  | <p>Închide</p>                         | <p>Când este activat, acest buton readuce jucătorul la ecranul principal.</p>   |
|  | <p>Ieșire</p>                          | <p>Prin activarea acestui buton, jucătorul iese din joc. Butonul este inactiv atunci când rolele se rotesc, când jucătorul a câștigat și are opțiunea de a paria, în modul Pariere, și în timpul Rotirilor Gratuite și/sau a altor Funcții de Joc (dacă acestea sunt prezente în joc). Dacă</p> |

|  |  |   |
|--|--|---|
|  |  | o sumă este câștigată, atunci când se activează butonul, suma câștigată se adaugă la soldul jucătorului și jocul se închide. Jucătorul nu poate juca mai departe această ultimă sumă câștigată. |
|--|--|---|

În partea de jos a ecranului jocului, jucătorul poate vizualiza și numărul jocului și ceasul.

Toate valorile din tabelul de mai sus au doar caracter ilustrativ.

Dacă jucătorul utilizează un computer desktop sau laptop, apăsând tasta "Spațiu" pe tastatură poate determina pornirea sau oprirea rotirii roletelor, în funcție de starea actuală a jocului. De asemenea, mai poate și opri animația sumei în creștere, dacă aceasta este activă. Apăsând tasta "X" se deschid opțiunile pentru valoarea nominală. Jucătorul poate utiliza tastele "C", "V", "B" și "N" de pe tastatură pentru a selecta o anumită valoare nominală. Apăsând tasta "C", se selectează valoarea nominală cea mai mică, apăsând tasta "V", se selectează următoarea valoare ș.a.m.d. Apăsând tastele "←" sau "→" se poate activa și butonul "Gamble". Apăsând tasta "Z" se deschid opțiunile pentru modul de Autoplay (dacă este activ). Jucătorul poate utiliza tastele "C", "V", "B" și "N" de pe tastatură pentru a selecta o anumită număr de rotiri. Jucătorul poate ieși din joc și apăsând simbolul " ," de pe tastatură. Când jucătorul se află în ecranul Setările Jocului, tastele rapide pentru miză și valoare nominală, precum și pentru Autoplay, sunt dezactivate.

## Reguli

- Castigurile sunt afisate în Tabel de plată.
- Premiile Scatter sunt independente de premiile pentru liniile de plată și sunt, de asemenea, adăugate la suma totală plătită.
- În cazul unor combinații câștigătoare multiple pe aceeași linie, este plătită combinația care aduce un profit mai mare pentru jucător.
- În cazul a două câștiguri diferite, cu un profit egal pe aceeași linie de plată, este plătită combinația mai lungă.
- Se adaugă câștiguri simultane pe diferite linii de câștig.
- Defecțiunile anulează toate câștigurile și pariurile.
- Pariu Min./Max: Configurabile per Operator



## Rotiri Gratuite

În cazul unei combinații câștigătoare cu 3 sau mai multe simboluri Scatter jucătorul are ocazia de a juca 10 Rotiri Gratuite cu un simbol extensibil special. Mesajul “APĂSAȚI PE START PENTRU A ÎNCEPE” apare pe ecran. Jucătorul poate porni rotirile dacă face apasă pe zona de mesaj text sau activează butonul “START”.

Atunci când pornesc Rotirile Gratuite, se selectează în mod automat și în mod aleatoriu un simbol special expansiv dintre simboluri posibile (cu excepția simbol Wild/Scatter).

Rolele încep automat să se rotească până când toate Rotirile Gratuite sunt finalizate.

Rotirile Gratuite sunt jucate folosind pariul și numărul de linii declanșatoare. Funcția Rotiri Gratuite nu poate fi oprită.

Dacă în timpul Rotirilor Gratuite apare un simbol special extensibil, acesta se va extinde acoperind toate pozițiile de pe aceeași rolă. În acest caz, se plătește plata de pe toate liniile active, pe rolele pe care apare acest simbol extensibil. Înainte ca simbolul special să se extindă, toate celelalte câștiguri de linie și scatter sunt plătite.

În timpul Rotirilor Gratuite simbolul Wild nu substituie simbolul special expansiv selectat.

Dacă în timpul funcției Rotiri Gratuite, apar încă 3 sau mai multe simboluri Scatter, 10 rotiri noi sunt adăugate la rotirile rămase.

Simbolul expansiv special care este selectat în Rotirile Gratuite este utilizat și în Rotirile Gratuite adiționale.

După ce toate Rotiri Gratuite sunt finalizate, suma totală câștigată în Rotiri Gratuite poate fi jucată în jocul “Gamble” (dacă suma este mai mică sau egală cu cea specificată în ecranul Tabel de plată).

În timpul Rotirilor Gratuite se folosește un set alternativ de role.

## Mod Învârtire Bonus

- În timpul jocului de bază, jucătorului îi pot fi oferite un anumit număr de învârtiri bonus din partea operatorului în mod obișnuit (apăsând butonul pariare nu este luat nimic din soldul jucătorului).
- Valoarea pariului și numărul de linii din Modul bonus învârtire sunt predeterminate și nu pot fi modificate de jucător.

- În timpul Modulului Învârtire Bonus nu poate fi activată funcția Jackpot Cards și nu există nicio contribuție la nivelurile jocului.

## Funcția Jackpot Cards

Jackpot Cards este o funcție care se activează aleatoriu și este disponibilă când se joacă orice joc care o conține.

Jackpot Cards este o funcție de joc cu patru niveluri. Fiecare nivel este ilustrat printr-o culoare de cărți de joc:

- TREFLĂ - Nivelul 1 (cea mai joasă valoare);
- CARO - Nivelul 2;
- CUPĂ - Nivelul 3;
- PICĂ - Nivelul 4 și cel mai înalt.

Fiecare valoare și valută pentru un nivel în Jackpot Cards este afișată pe partea dreaptă a simbolului de carte care îi corespunde.

Contribuția la fiecare nivel este calculată în baza unui procent din pariul jucătorului. Nu se deduce nicio sumă din pariul jucătorului.

- DECLANȘARE

Funcția Jackpot Cards poate fi declanșată la întâmplare, după ce un joc individual este finalizat și toate câștigurile rezultate sunt colectate. Când Jackpot Cards este declanșat, jucătorului i se garantează în mod automat unul dintre nivelurile funcției. Jackpot Cards se joacă peste jocul de bază și nu încheie jocul de bază. Funcția de Joc Automat se oprește automat după activarea rundei Jackpot Cards. După finalizarea acesteia, jocul care se juca înainte de activarea funcției Jackpot Cards este reluat.

- REGULI ȘI COMENZI

Odată declanșat, jucătorul este dus în funcția jocului Jackpot Cards, unde este afișat un cadrul de selecție format din 12 cărți cu fața în jos. Jucătorul selectează niște cărți pe ecran până ce se vor afișa 3 cărți cu simboluri identice. Nivelul Jackpot Cards acordat este cel care corespunde simbolului afișat. Valoarea câștigului va corespunde sumei acumulate în momentul în care se dezvăluie ultimul simbol de aceeași culoare. Pentru a finaliza Jackpot Cards, jucătorul are opțiunea de a apăsa pe butonul "Colectează", adăugând astfel câștigurile funcției jocului soldului său total. Suma câștigată în runda Jackpot Cards nu poate fi utilizată în runda Gamble.

Jucătorul are o șansă rezonabilă de a câștiga cel mai înalt nivel al funcției cu oricare dintre pariurile de calificare, de fiecare dată când intră în funcția jocului Jackpot Cards. Cu toate acestea, cu cât este mai mare pariul de calificare în jocul de bază, cu atât este mai mare șansa de a intra în funcția jocului și de a câștiga oricare dintre niveluri.

Pariuri de calificare: Configurable per Operator

- CONEXIUNE LA INTERNET LENTĂ ȘI DECONECTARE

O conexiune la Internet lentă ar putea provoca o întârziere și arăta valori acordate vechi.

Funcția Jackpot Cards susține recuperarea în caz de deconectare.

- CÂȘTIGĂTORI

Dacă este acordat oricare dintre câștigurile Jackpot Cards, toți jucătorii care joacă funcția vor fi notificați pe ecran cu privire la petrecerea evenimentului.

## Înteruperi ale Jocului

- Recuperarea Completă a Jocului

În cazul în care jocul este întrerupt din cauza pierderii unei conexiuni, la următoarea accesare a jocului de către jucător, jocul neterminat va fi automat reluat cu setările avute în momentul imediat de dinaintea întreruperii.

- Anularea jocului

În cazul în care jocul a fost anulat din cauze independente de jucător, momentul anulării este considerat finalul jocului. Orice sume acumulate vor fi returnate automat jucătorului.

## Joc Responsabil

- Instrucțiuni pentru folosirea funcției de autoplay

Atunci când este apăsat butonul "Autoplay", jocul intră în modul automat pentru un număr limitat de rotiri. În timpul funcției de Autoplay, numărul de rotiri rămase va scădea în interiorul butonului "Stop auto" și, odată atinsă valoarea zero, funcția de

Autoplay se va încheia automat. Jucătorul poate, în orice moment, să dezactiveze funcția de Autoplay apăsând butonul "Stop auto".

## **Procentul de Plată a Jucătorului**

Câștigul mediu pentru jucător în acest joc este 96.23%.

Aztec Glory v: 1.2.0.r

## Slot Video Blue Heart

[Introducere](#)

[Cum să Pariți](#)

[Funcție Gamble](#)

[Comenzi Joc](#)

[Reguli](#)

[Rotiri Gratuite](#)

[Mod Învârtire Bonus](#)

[Funcția Jackpot Cards](#)

[Înteruperi ale Jocului](#)

[Joc Responsabil](#)

[Procentul de Plată a Jucătorului](#)

### Introducere

Slotul video Blue Heart este un joc cu 5 role și 100 linii. Slotul este format din 12 simboluri - dintre care 1 este Wild, iar 1 este Scatter. Toate combinațiile câștigătoare sunt plătite de la stânga la dreapta, cu excepția simbolului Scatter.

### Cum să Pariți

- Miza se plasează apăsând butonul "Start", sau oricare dintre Butoanele pentru miză.
- Prin butonul "Setări" jucătorul accesează un ecran unde poate să deschidă Tabelul de plată și pagina de ajutor și să gestioneze:
  - - valoarea nominală;
  - - liniile de plată active (în cazul jocurilor fără linii fixe);
  - - mărimea pariului.

Dacă jucătorul utilizează un computer desktop sau un laptop, butoanele pentru miză mai pot fi activate și apăsând următoarele taste de pe tastatură: "C", "V", "B", "N" și "M". Apăsând tasta "C", se plasează miza cea mai mică, apăsând tasta "V", se plasează următoarea miză ș.a.m.d.

### Funcție Gamble

În cazul unui câștig, jucătorului îi este dată posibilitatea de a accesa runda Gamble prin apăsarea butonului "Gamble".

Funcția Gamble se activează când ecranul Gamble este deschis și cartea din mijlocul ecranului este cu fața în jos și se aprinde intermitent în roșu și negru. Eticheta “Încercări Gamble Rămase” arată numărul de încercări pe care jucătorul le are pentru acest joc. Eticheta “Sumă Gamble” arată suma pe care jucătorul ar dori să o dubleze în jocul Gamble. Eticheta “Gamble Pentru Câștig” arată suma pe care un jucător o poate câștiga dacă ghicește culoarea cărții. Există două butoane de selectat: “Roșu” și “Negru”. Când se selectează "Negru" sau "Roșu", cartea se mută în sus pe ecran și este păstrată ca istoric. Ultimele cinci cărți din sesiunea jucătorului sunt păstrate în secțiunea Istoric.

Dacă jucătorul a ghicit culoarea cărții, o carte nouă apare în mijlocul ecranului, cu fața în jos și se aprinde intermitent în roșu și negru. Acest proces continuă până când jucătorul ghicește greșit. Ordinea cărților este aleatorie și jucătorul nu poate prezice culoarea următoarei cărți pe baza rezultatelor anterioare. Suma din câmpul “Sumă Gamble” este afișată în câmpul “Câștig”. Dacă jucătorul dorește să încheie jocul “Gamble”, activează butonul “Colectează”. Ecranul se închide și suma din câmpul “Câștig” este transferată în câmpul “Balanță”.

Dacă jucătorul nu ghicește culoarea cărții, jocul Gamble se termină, iar jucătorul pierde suma. Ecranul se închide. Suma din câmpul “Câștig” este pierdută, și nu se adaugă la Balanță.

Suma maximă câștigată care poate fi adusă în runda Gamble este menționată în Tabelul de plată.

Numărul de încercări Gamble este predefinit și configurat pentru fiecare joc. Numărul maxim de încercări poate varia între 1 și 5, în funcție de setările aplicate pentru fiecare joc.

Dacă jucătorul utilizează un computer desktop sau laptop, butoanele "Roșu" și "Negru" pot fi activate și apăsând tastele direcționale de pe tastatură: "⇒" pentru "Negru" și "⇐" pentru "Roșu".

## Comenzi Joc

Următoarele câmpuri apar pe ecranul slotului:

- “Balanță/Credit” – la activarea acestui câmp, jucătorul comută de la credit la valuta cu care a ales să se joace. Acest lucru este valabil și atunci când se face trecerea de la valută la credit. Activarea acestui buton este posibilă în toate etapele jocului;











- “Câștig” – acest câmp afișează suma totală câștigată din linii, la o rotație a roletelor. Dacă este activat butonul "Colectează" în timp ce este activă animația pentru sumă în creștere, animația se oprește și se afișează suma câștigată pentru această rotire a roletelor;
- Câmp Linie de Plată – acest câmp este situat sub role. Indică numărul liniei și suma câștigată de jucător din această combinație.

Următoarele butoane apar pe ecranul slotului:

| Buton   | Nume            | Descriere  |
|---|-----------------|--|
|    | Pariu           | Când este activat butonul "Pariu", se plasează un pariu. Dacă a fost câștigată o sumă mai devreme, aceasta este adăugată automat la soldul jucătorului.  |
|    | Stop Toate      | Când butonul “Stop Toate” este activat, toate rolele se opresc în același timp și butonul se schimbă în “Start” (în cazul în care nu există nicio combinație câștigătoare), și “Colectează” (în cazul în care există o combinație câștigătoare). După activarea butoanelor "Start" și "Pariu", rolele încep să se rotească, iar butonul "Pariu" se transformă în "Stop Toate". |
|  | Colectează      | La activarea butonului “Colectează” animația câștigurilor în creștere se oprește și în câmpul “Câștig” întreaga sumă câștigată este afișată, iar butonul primește statutul de “Pariu”.   |
|  | Start           | La activarea butonului “Start”, rolele încep rotirea. Jucătorul poate ține apăsat butonul pentru a activa funcția de Rotire Turbo, care mărește viteza de rotire a roletelor. Dacă a fost câștigată o sumă mai devreme, butonul "Pornire" este înlocuit cu butonul "Încasare".   |
|  | Încasare Câștig | După activarea butonului "Încasare Câștig", întreaga sumă câștigată este transferată din câmpul "Câștig" în câmpul "Sold".   |

|   |                  |   |
|---|------------------|---|
|    | Gamble           | Atunci când este activat, deschide ecranul Gamble.  |
|    | Setări           | La activare, jucătorul poate alege valoarea denominării. Valoarea nominală selectată în prezent este afișată aici.  |
|    | Tabel de plată   | Butonul “Tabel de plată” este situat în interiorul meniului “Setări”. Atunci când este activat, acest buton deschide regulile acestui joc.  |
|    | Ajutor           | “Ajutor” este localizat în interiorul meniului “Setări”. Atunci când este activat, acest buton deschide fișierul de ajutor.   |
|   | Setări autoplay  | "Setări autoplay" se află în meniul "Setări". De acolo jucătorul poate defini condițiile modului Autoplay.  |
|  | Setările jocului | "Setările jocului" se află în meniul "Setări". De acolo jucătorul poate activa/dezactiva "Modul mâna stânga" (doar pentru dispozitivele mobile) și "Muzică ambientală".                                     |
|  | Setări pariu     | "Setări pariu" se află în meniul "Setări". De acolo, jucătorul poate alege suma pariului, valoarea nominală și numărul de linii (numai pentru jocurile cu linii non-fixe).                                  |
|  | Valoare nominală | Afișează valoarea unui credit. Prin selectarea oricăreia dintre opțiunile posibile, jucătorul activează valoarea afișată. Când este activat, valori diferite sunt afișate pe el, iar jucătorul poate alege. |
|  | Linii de plată   | Cu ajutorul acestor butoane, jucătorul poate alege dintre liniile active pe care este dispus să le folosească.  |



|   |  |   |
|---|--|---|
|    | <p>Valoarea pariu</p>                  | <p>Suma afișată pe fiecare buton "valoarea pariu" reprezintă suma totală pentru toate liniile de pariu active în acest moment. Când este activat, valori diferite sunt afișate pe el, iar jucătorul poate alege.</p>  |
|    | <p>Autoplay</p>                        | <p>Când butonul "Autoplay" este activat, jocul intră în modul Autoplay.</p>   |
|    | <p>Stop Auto</p>                       | <p>Când butonul "Stop Auto" este activat, modul de joc "Autoplay" se oprește. Butonul este activ doar atunci când jocul este în modul Autoplay.</p>   |
|    | <p>Ultimele Jocuri</p>                 | <p>Acest buton îi oferă jucătorului acces ușor la alte jocuri direct din jocul care se joacă în prezent.</p>  |
|   | <p>Joc Rapid</p>                       | <p>Acest buton reglează viteza de oprire a roletelor. Jocul acceptă 3 niveluri diferite de viteză de oprire.</p>  |
|  | <p>Controlul sunetului</p>             | <p>La activarea butonului, sunetul jocului este pornit/oprit, în funcție de starea sa anterioară.</p>   |
|  | <p>Controlul dimensiunii ecranului</p> | <p>La activarea butonului, ecranul fie se extinde, fie își reduce dimensiunea, în funcție de starea sa curentă. Acest buton este activat doar în varianta desktop.</p>  |
|  | <p>Meniu</p>                           | <p>Dând clic pe butonul "Meniu", jucătorul deschide meniul "Setări".</p>  |
|  | <p>Închide</p>                         | <p>Când este activat, acest buton readuce jucătorul la ecranul principal.</p>   |
|  | <p>Ieșire</p>                          | <p>Prin activarea acestui buton, jucătorul iese din joc. Butonul este inactiv atunci când rolele se rotesc, când jucătorul a câștigat și are opțiunea de a paria, în modul Pariere, și în timpul Rotirilor Gratuite și/sau a altor Funcții de Joc (dacă acestea sunt prezente în joc). Dacă</p> |

|  |  |   |
|--|--|---|
|  |  | o sumă este câștigată, atunci când se activează butonul, suma câștigată se adaugă la soldul jucătorului și jocul se închide. Jucătorul nu poate juca mai departe această ultimă sumă câștigată. |
|--|--|---|

În partea de jos a ecranului jocului, jucătorul poate vizualiza și numărul jocului și ceasul.

Toate valorile din tabelul de mai sus au doar caracter ilustrativ.

Dacă jucătorul utilizează un computer desktop sau laptop, apăsând tasta "Spațiu" pe tastatură poate determina pornirea sau oprirea rotirii roletelor, în funcție de starea actuală a jocului. De asemenea, mai poate și opri animația sumei în creștere, dacă aceasta este activă. Apăsând tasta "X" se deschid opțiunile pentru valoarea nominală. Jucătorul poate utiliza tastele "C", "V", "B" și "N" de pe tastatură pentru a selecta o anumită valoare nominală. Apăsând tasta "C", se selectează valoarea nominală cea mai mică, apăsând tasta "V", se selectează următoarea valoare ș.a.m.d. Apăsând tastele "←" sau "⇒" se poate activa și butonul "Gamble". Apăsând tasta "Z" se deschid opțiunile pentru modul de Autoplay (dacă este activ). Jucătorul poate utiliza tastele "C", "V", "B" și "N" de pe tastatură pentru a selecta o anumită număr de rotiri. Jucătorul poate ieși din joc și apăsând simbolul " ," de pe tastatură. Când jucătorul se află în ecranul Setările Jocului, tastele rapide pentru miză și valoare nominală, precum și pentru Autoplay, sunt dezactivate.

## Reguli

- Castigurile sunt afisate în Tabel de plată.
- Premiile Scatter sunt independente de premiile pentru liniile de plată și sunt, de asemenea, adăugate la suma totală plătită.
- În cazul unor combinații câștigătoare multiple pe aceeași linie, este plătită combinația care aduce un profit mai mare pentru jucător.
- În cazul a două câștiguri diferite, cu un profit egal pe aceeași linie de plată, este plătită combinația mai lungă.
- Se adaugă câștiguri simultane pe diferite linii de câștig.
- Defecțiunile anulează toate câștigurile și pariurile.
- Pariu Min./Max: Configurabile per Operator

## Rotiri Gratuite

În cazul unei combinații câștigătoare cu 3 simboluri Scatter jucătorul are ocazia de a juca 10 Rotiri Gratuite.

Mesajul “Apăsați pe START pentru a activa această funcție” apare pe ecran. Jucătorul poate porni rotirile dacă face apasă pe zona de mesaj text sau activează butonul “START”.

Rolele încep automat să se rotească până când toate Rotirile Gratuite sunt finalizate.

Rotirile Gratuite sunt jucate folosind pariul și numărul de linii declanșatoare. Funcția Rotiri Gratuite nu poate fi oprită.

Dacă în timpul funcției Rotiri Gratuite, apar încă 3 simboluri Scatter, 10 rotiri noi sunt adăugate la rotirile rămase.

După ce toate Rotiri Gratuite sunt finalizate, suma totală câștigată în Rotiri Gratuite poate fi jucată în jocul “Gamble” (dacă suma este mai mică sau egală cu cea specificată în ecranul Tabel de plată).

În timpul Rotirilor Gratuite se folosește un set alternativ de role.

## Mod Învârtire Bonus

- În timpul jocului de bază, jucătorului îi pot fi oferite un anumit număr de învârtiri bonus din partea operatorului în mod obișnuit (apăsând butonul pariere nu este luat nimic din soldul jucătorului).
- Valoarea pariului și numărul de linii din Modul bonus învârtire sunt predeterminate și nu pot fi modificate de jucător.
- În timpul Modulului Învârtire Bonus nu poate fi activată funcția Jackpot Cards și nu există nicio contribuție la nivelurile jocului.

## Funcția Jackpot Cards

Jackpot Cards este o funcție care se activează aleatoriu și este disponibilă când se joacă orice joc care o conține.

Jackpot Cards este o funcție de joc cu patru niveluri. Fiecare nivel este ilustrat printr-o culoare de cărți de joc:

- TREFLĂ - Nivelul 1 (cea mai joasă valoare);
- CARO - Nivelul 2;
- CUPĂ - Nivelul 3;
- PICĂ - Nivelul 4 și cel mai înalt.

Fiecare valoare și valută pentru un nivel în Jackpot Cards este afișată pe partea dreaptă a simbolului de carte care îi corespunde.

Contribuția la fiecare nivel este calculată în baza unui procent din pariul jucătorului. Nu se deduce nicio sumă din pariul jucătorului.

- DECLANȘARE

Funcția Jackpot Cards poate fi declanșată la întâmplare, după ce un joc individual este finalizat și toate câștigurile rezultate sunt colectate. Când Jackpot Cards este declanșat, jucătorului i se garantează în mod automat unul dintre nivelurile funcției. Jackpot Cards se joacă peste jocul de bază și nu încheie jocul de bază. Funcția de Joc Automat se oprește automat după activarea rundei Jackpot Cards. După finalizarea acesteia, jocul care se juca înainte de activarea funcției Jackpot Cards este reluat.

- REGULI ȘI COMENZI

Odată declanșat, jucătorul este dus în funcția jocului Jackpot Cards, unde este afișat un cadrul de selecție format din 12 cărți cu fața în jos. Jucătorul selectează niște cărți pe ecran până ce se vor afișa 3 cărți cu simboluri identice. Nivelul Jackpot Cards acordat este cel care corespunde simbolului afișat. Valoarea câștigului va corespunde sumei acumulate în momentul în care se dezvăluie ultimul simbol de aceeași culoare. Pentru a finaliza Jackpot Cards, jucătorul are opțiunea de a apăsa pe butonul "Colectează", adăugând astfel câștigurile funcției jocului soldului său total. Suma câștigată în runda Jackpot Cards nu poate fi utilizată în runda Gamble. Jucătorul are o șansă rezonabilă de a câștiga cel mai înalt nivel al funcției cu oricare dintre pariurile de calificare, de fiecare dată când intră în funcția jocului Jackpot Cards. Cu toate acestea, cu cât este mai mare pariul de calificare în jocul de bază, cu atât este mai mare șansa de a intra în funcția jocului și de a câștiga oricare dintre niveluri.

Pariuri de calificare: Configurable per Operator

- CONEXIUNE LA INTERNET LENTĂ ȘI DECONECTARE

O conexiune la Internet lentă ar putea provoca o întârziere și arăta valori acordate vechi.

Funcția Jackpot Cards susține recuperarea în caz de deconectare.

- **CÂȘTIGĂTORI**

Dacă este acordat oricare dintre câștigurile Jackpot Cards, toți jucătorii care joacă funcția vor fi notificați pe ecran cu privire la petrecerea evenimentului.

## **Întreruperi ale Jocului**

- **Recuperarea Completă a Jocului**

În cazul în care jocul este întrerupt din cauza pierderii unei conexiuni, la următoarea accesare a jocului de către jucător, jocul neterminat va fi automat reluat cu setările avute în momentul imediat de dinaintea întreruperii.

- **Anularea jocului**

În cazul în care jocul a fost anulat din cauze independente de jucător, momentul anulării este considerat finalul jocului. Orice sume acumulate vor fi returnate automat jucătorului.

## **Joc Responsabil**

- **Instrucțiuni pentru folosirea funcției de autoplay**

Atunci când este apăsat butonul "Autoplay", jocul intră în modul automat pentru un număr limitat de rotiri. În timpul funcției de Autoplay, numărul de rotiri rămase va scădea în interiorul butonului "Stop auto" și, odată atinsă valoarea zero, funcția de Autoplay se va încheia automat. Jucătorul poate, în orice moment, să dezactiveze funcția de Autoplay apăsând butonul "Stop auto".

## **Procentul de Plată a Jucătorului**

Câștigul mediu pentru jucător în acest joc este 96.03%.

Blue Heart v: 1.5.0.r

## Slot Video Blue Oceans

[Introducere](#)

[Cum să pariți](#)

[Funcție gamble](#)

[Comenzi joc](#)

[Reguli](#)

[Rotiri Gratuite](#)

[Mod învârtire bonus](#)

[Bonus Jackpot Cards](#)

[Înteruperi ale jocului](#)

[Procentul de plată a jucătorului](#)

### Introducere

Slotul video Blue Oceans este un joc cu 5 role și 20 linii. Slotul este format din 10 cărți - dintre care una este Wild și Scatter. Toate combinațiile câștigătoare sunt plătite de la stânga la dreapta, cu excepția simbolului Scatter.

### Cum să pariți

- Se selectează numărul de linii de joc. Selecția se face prin panourile situate pe ambele părți ale ecranului.
- O valoare nominală pentru pariu (valoare monedă) poate fi aleasă dând clic pe oricare din butoanele cu valori nominale.
- Pariurile pe linie sunt alese făcând clic pe oricare dintre cele cinci butoane de pariu, din partea de jos a ecranului. Suma afișată pe fiecare dintre butoanele de pariu este suma pariată pentru liniile de pariu selectate. La activarea oricăroră dintre butoanele de pariu, jucătorul selectează un pariu și începe un joc în același timp. Activarea acestor butoane este de asemenea posibilă prin apăsarea tastelor "C", "V", "B", "N" și "M" pe tastatură. Apăsarea tastei "C" plasează cel mai mic pariu, apăsarea tastei "V" plasează următorul pariu și așa mai departe.
- În cazul în care tabelul de plată este deschis, sunt prezentate sumele aferente valorii pariului ales. Dacă jucătorul apasă oricare dintre butoanele de pariu rămase, se face o singură selecție de pariu, iar plățile relevante sunt arătate în tabelul de plată. Numai după a doua activare a aceluiași buton, jocul pornește.
- Inițial, la deschiderea jocului, butonul cu cel mai mic pariu este întotdeauna selectat în mod implicit.

- Dacă atunci când se activează un câmp de pariu există o sumă care a fost câștigată, animația sumei câștigate în creștere din câmpul “Câștig” se oprește și întreaga sumă este vizualizată.

## Funcție gamble

În cazul unui câștig, jucătorului îi este dată posibilitatea de a accesa runda Gamble prin apăsarea butonului activ “Gamble”.

Funcția Gamble se activează când ecranul Gamble este deschis și cartea din mijlocul ecranului este cu fața în jos și se aprinde intermitent în roșu și negru. Eticheta “Încercări Gamble Rămase” arată numărul de încercări pe care jucătorul le are pentru acest joc. Eticheta “Sumă Gamble” arată suma pe care jucătorul ar dori să o dubleze în jocul Gamble. Eticheta “Gamble Pentru Câștig” arată suma pe care un jucător o poate câștiga dacă ghicește culoarea cărții. Există două butoane de selectat: “Roșu” și “Negru”. Este posibil să faceți clic pe butonul “Negru” și făcând clic pe tasta „⇒“ de la tastatură. Este posibil să faceți clic pe butonul “Roșu” și făcând clic pe tasta „⇐“ de la tastatură. Când se selectează "Negru" sau "Roșu", cartea se mută în sus pe ecran și este păstrată ca istoric. Ultimele cinci cărți din sesiunea jucătorului sunt păstrate în secțiunea Istoric.

Dacă jucătorul a ghicit culoarea cărții, o carte nouă apare în mijlocul ecranului, cu fața în jos și se aprinde intermitent în roșu și negru. Acest proces continuă până când jucătorul ghicește greșit. Suma din câmpul “Sumă Gamble” este afișată în câmpul “Câștig”. Dacă jucătorul dorește să încheie jocul “Gamble”, activează butonul “Colecta”. Ecranul se închide și suma din câmpul “Câștig” este transferată în câmpul “Balanță”.

Dacă jucătorul nu ghicește culoarea cărții, jocul Gamble se termină, iar jucătorul pierde suma. Ecranul se închide. Suma din câmpul “Câștig” este pierdută, și nu se adaugă la Balanță.

Suma maximă câștigată care poate fi adusă în runda Gamble este menționată în Tabelul de plată.




## Comenzi joc

Următoarele câmpuri apar pe ecranul slotului:






- **“Balanță/Credit”** - la activarea acestui câmp, jucătorul comută de la credit la valuta cu care a ales să se joace. Acest lucru este valabil și atunci când se face trecerea de la valută la credit. Activarea acestui buton este posibilă în toate etapele jocului;





- **“Câștig”** – acest câmp afișează suma totală câștigată din linii, la o rotație a roletelor. Dacă, în timp ce merge animația sumei în creștere, butonul “Colecta” button este activat, animația se oprește și suma câștigată pentru această rotație a roletelor este arătată;
- **“Ultimul Câștig”** – acest câmp afișează suma câștigată în ultimul joc;
- **Câmp linie de plată** – acest câmp este situat sub role. Indică numărul liniei, combinația câștigătoare și suma câștigată de jucător din această combinație;
- **Panouri de selecție a liniilor și vizualizare a numărului de linii** - sunt situate pe ambele părți ale ecranului. Selectarea numărului de linii se întâmplă după cum urmează: jucătorul trebuie să aleagă una dintre valorile de pe panouri: 1, 5, 10, 15 sau 20. Liniile selectate în acel moment sunt colorate într-o culoare diferită față de restul liniilor. Numărul de linii nu poate fi schimbat în timp ce rolele se rotesc, în timpul modurilor Autoplay, Gamble și Rotiri Gratuite. Dacă o sumă este câștigată, atunci când se schimbă numărul de linii, suma câștigată se adaugă direct la soldul jucătorului, iar opțiunea gamble nu este oferită jucătorului.

Următoarele butoane apar pe ecranul slotului:

| Buton   | Nume       | Descriere   |
|---|------------|---|
|  | Alegeți    | Când butonul “Alegeți” este activat, o selecție de pariu este făcută.   |
|  | Start      | La activarea butonului “Start”, rolele încep rotirea și acest buton se transformă în butonul “Stop Toate”. Dacă o sumă a fost câștigată anterior, aceasta este adăugată automat în soldul jucătorului. Rolele pot începe, de asemenea, să se rotească prin activarea butonului "Spațiu" (de la tastatură).  |
|  | Stop Toate | Când butonul “Stop Toate” este activat, toate rolele se opresc în același timp și butonul se schimbă în “Start” (în cazul în care nu există nicio combinație câștigătoare), și “Colecta” în cazul în care există o combinație câștigătoare. Rolele pot fi oprite, de asemenea, prin activarea butonului "Spațiu" (de la tastatură). Rolele pot fi oprite în mod individual. În timp ce rolele se rotesc, jucătorul poate face clic și opri fiecare dintre role, iar apoi această rolă se oprește simultan cu prima. |



|   |                  |  |
|---|------------------|--|
|    | Colecta          | <p>La activarea butonului “Colecta” animația câștigurilor în creștere se oprește și în câmpul “Câștig” întreaga sumă câștigată este afișată, iar butonul primește statutul de “Start”. Animația câștigurilor în creștere poate fi oprită și prin activarea butonului "Spațiu" (de la tastatură).</p>   |
|    | Gamble           | <p>Atunci când este activat, deschide ecranul Gamble. Prin apăsarea butoanelor „←“ sau „→“ de la tastatură poate, de asemenea, activa “Gamble”.</p>  |
|   | Valoare nominală | <p>Afișează valoarea unui credit. Este posibil să faceți clic pe acest buton și apăsând pe tasta „X“ de la tastatură. Acest buton este inactiv în timp ce rolele se rotesc, în timpul modurilor Autoplay, Gamble și Rotiri Gratuite. Selectarea valorii specifice este de asemenea posibilă prin apăsarea tastelor "C", "V", "B", și "N" de pe tastatură. Apăsarea tastei "C" selectează cea mai mică valoare nominală, apăsarea tastei "V" o selectează pe următoarea și așa mai departe. Dacă există o sumă câștigată, atunci când se schimbă valoarea nominală, această sumă se adaugă la soldul jucătorului și el/ea nu poate să mai parieze această sumă în modul gamble.</p> |
|  | Autoplay         | <p>Când butonul “Autoplay” este activat, jocul merge într-un mod de redare Autoplay iar butonul apare ca “Stop Auto”. Acest buton este activ doar dacă rolele nu se rotesc, iar ecranul Gamble nu este deschis. Este posibil să activați acest buton și apăsând pe tasta „Z“ de la tastatură.</p>  |
|  | Stop Auto        | <p>Când butonul “Stop Auto” este activat, modul de joc “Autoplay” este oprit, iar butonul apare ca „Autoplay“. Acest buton este activ numai atunci când jocul este în modul Autoplay. Este posibil să activați acest buton și apăsând pe tasta „Z“ de la tastatură.</p>  |

|   |                                 |  |
|---|---------------------------------|--|
|  | Controlul sunetului             | La activarea butonului, sunetul jocului este pornit/oprit, în funcție de starea sa anterioară.   |
|  | Controlul dimensiunii ecranului | La activarea butonului, ecranul fie se extinde, fie își reduce dimensiunea, în funcție de starea sa curentă.   |
|  | Tabel de plată                  | Atunci când este activat, acest buton deschide/închide regulile acestui joc. Butonul “Tabel de plată” este inactiv atunci când rolele se rotesc, atunci când jocul este în modurile de redare Autoplay și Rotiri Gratuite.   |
|  | Ieșire                          | Prin activarea acestui buton, jucătorul iese din joc. Butonul este inactiv în timp ce rolele se rotesc, în modurile Autoplay, Gamble și Rotiri Gratuite. Dacă o sumă este câștigată, atunci când se activează butonul, suma câștigată se adaugă la soldul jucătorului și jocul se încheie. Jucătorul nu poate juca mai departe această ultimă sumă câștigată. Este posibil să activați acest buton și apăsând pe simbolul „,” de la tastatură. |

În partea de sus a ecranului de joc, jucătorul poate vedea și numărul jocului și ora locală, în funcție de computerul său.

## Reguli

- Castigurile sunt afisate în Tabel de plată.
- Premiile Scatter sunt independente de premiile pentru liniile de plată și sunt, de asemenea, adăugate la suma totală plătită.
- În cazul unor combinații câștigătoare multiple pe aceeași linie, este plătită combinația care aduce un profit mai mare pentru jucător.
- În cazul a două câștiguri diferite, cu un profit egal pe aceeași linie de plată, este plătită combinația mai lungă.
- Se adaugă câștiguri simultane pe diferite linii de câștig.
- Defecțiunile anulează toate câștigurile și pariurile.
- Pariu Min./Max: configurabile per operator

## Rotiri Gratuite

3 sau mai multe simboluri Wild declanșează 10 Rotiri Gratuite + Multiplicator Wild + simboluri Wild extensibile.

La începutul Rotirilor Gratuite, jucătorul selectează unul dintre simbolurile "Căluț de mare", "Caracatiță" sau "Delfin" care să funcționeze drept simbol Wild extensibil.

Rolele încep automat să se rotească până când toate Rotirile Gratuite sunt finalizate.

În timpul Rotirilor Gratuite, simbolul Wild extensibil suplimentar ce a fost selectat înlocuiește toate simbolurile de pe aceeași rolă, însă nu generează câștiguri ca simbolul Scatter.

În timpul Rotirilor Gratuite, câștigurile sunt generate după extinderea simbolului Wild extensibil suplimentar.

Rotirile Gratuite sunt jucate folosind pariul și numărul de linii declanșatoare.

Funcția Rotiri Gratuite nu poate fi oprită.

În cazul redeclanșării Rotirilor Gratuite, jucătorul va câștiga 10 Rotiri Gratuite noi cu simbolul Wild extensibil suplimentar ce a fost selectat, acestea fiind adăugate la numărul curent de Rotiri Gratuite.

În timpul Rotirilor Gratuite, fiecare simbol Wild de pe ecran, chiar și cele care nu fac parte din linia de plată câștigătoare sau din combinațiile Scatter, va plăti o dată toată miza jocului.

După ce toate jocurile gratuite sunt finalizate, suma totală câștigată în Rotiri Gratuite poate fi jucată în jocul "Gamble" (dacă suma este mai mică sau egală cu cea specificată în ecranul Tabel de plată).

În timpul Rotirilor Gratuite se folosește un set alternativ de role.

## Mod învârtire bonus

- În timpul jocului de bază, jucătorului îi pot fi oferite un anumit număr de învârtiri bonus din partea operatorului casino în mod obișnuit (apăsând butonul pariare nu este luat nimic din soldul jucătorului).
- Valoarea pariului și numărul de linii din Modul bonus învârtire sunt predeterminate și nu pot fi modificate de jucător.
- În timpul Modulului învârtire bonus nu poate fi declanșat jocul bonus Jackpot și nu există contribuție la nivelurile jackpot.

## Bonus Jackpot Cards

**Jackpot Cards** Mystery este un bonus declanșat la întâmplare, în timp ce se joacă orice joc marcat **Jackpot Cards**.

**Jackpot Cards** este un jackpot de tip mystery cu patru niveluri. Fiecare nivel de mystery jackpot este ilustrat printr-o culoare de cărți de joc:

- TREFLĂ Nivelul 1 (cea mai joasă valoare a jackpotului);
- CARO Nivelul 2;
- CUPĂ Nivelul 3;
- PICĂ Nivelul 4 și cel mai înalt.

Fiecare valoare și valută pentru un nivel mystery în **Jackpot Cards** este afișată pe partea dreaptă a simbolului de carte care îi corespunde.

Contribuția la nivelurile potului cel mare este calculată în baza unui procent din pariul jucătorului. Nu se deduce nicio sumă din pariul jucătorului.

#### • DECLANȘARE

Bonusul **Jackpot Cards** Mystery poate fi declanșat la întâmplare, după ce un joc individual este finalizat și toate câștigurile rezultate sunt colectate. Când **Jackpot Cards** Mystery este declanșat, jucătorului i se garantează în mod automat unul dintre nivelurile de mystery jackpot.

**Jackpot Cards** Mystery se joacă deasupra jocului de bază și nu îl încheie. Auto Play este oprit automat atunci când runda **Jackpot Cards** Mystery este declanșată. După ce se termină, comanda se întoarce la jocul care se juca înainte de declanșarea bonusului **Jackpot Cards** Mystery bonus.

#### • REGULI ȘI COMENZI

Odată declanșat, jucătorul este dus în jocul bonus **Jackpot Cards**, unde este afișat un cadrul de selecție format din 12 cărți cu fața în jos. Jucătorul selectează cărți prin clic stânga al mouse-ului până când dezvăluie 3 simboluri de aceeași culoare. Va fi acordat nivelul **Jackpot Cards** Mystery care corespunde culorii dezvăluite. Valoarea bonusului va corespunde sumei acumulate în momentul în care se dezvăluie ultimul simbol de aceeași culoare. Pentru a putea să încheie **Jackpot Cards**, jucătorul va fi invitat să apese pe butonul "Colecta", adăugând astfel câștigurile jocului bonus la soldul său total.

Suma câștigată în runda **Jackpot Cards** Mystery nu poate fi folosită în runda Gamble. Jucătorul are o șansă rezonabilă de a câștiga cel mai înalt nivel al jocului bonus cu oricare dintre pariurile de calificare, de fiecare dată când intră în runda bonus **Jackpot Cards**.

Cu toate acestea, cu cât este mai mare pariul de calificare în jocul de bază, cu atât este mai mare șansa de a intra în runda bonus și de a câștiga oricare dintre nivelurile de mystery jackpot.

Pariuri de calificare: configurable per operator

- **CONEXIUNE LA INTERNET LENTĂ ȘI DECONECTARE**

O conexiune la Internet lentă ar putea provoca o întârziere și arăta valori de jackpot vechi.

Bonusul **Jackpot Cards** susține recuperarea în caz de deconectare.

- **CÂȘTIGĂTORI**

Dacă oricare dintre bonusurile mystery jackpot este acordat, toți jucătorii care joacă jocuri marcate **Jackpot Cards** vor fi anunțați că un astfel de eveniment a avut loc pe ecranele lor.

## **Înteruperi ale jocului**

- **Recuperarea completă a jocului**

În cazul în care jocul este întrerupt din cauza pierderii unei conexiuni, la următoarea accesare a jocului de către jucător, jocul neterminat va fi automat reluat cu setările avute în momentul imediat de dinaintea întreruperii.

- **Anularea jocului**

În cazul în care jocul a fost anulat din cauze independente de jucător, momentul anulării este considerat finalul jocului. Orice sume acumulate vor fi returnate automat jucătorului.

## **Procentul de plată a jucătorului**

Procentul de plată a jucătorului în jocul de tip slot Great Empire este de 96.06%.

Blue Oceans v: 1.0.0.r

## Slot Video Book of Magic

[Introducere](#)

[Cum să Pariți](#)

[Funcție Gamble](#)

[Comenzi Joc](#)

[Reguli](#)

[Rotiri Gratuite](#)

[Mod Învârtire Bonus](#)

[Funcția Jackpot Cards](#)

[Înteruperi ale Jocului](#)

[Joc Responsabil](#)

[Procentul de Plată a Jucătorului](#)

### Introducere

Slotul video Book of Magic este un joc cu 5 role și 20 linii. Slotul este format din 13 simboluri - dintre care 1 este Wild, iar 1 este Scatter. Toate combinațiile câștigătoare sunt plătite de la stânga la dreapta, cu excepția simbolului Scatter.

### Cum să Pariți

- Miza se plasează apăsând butonul "Start", sau oricare dintre Butoanele pentru miză.
- Prin butonul "Setări" jucătorul accesează un ecran unde poate să deschidă Tabelul de plată și pagina de ajutor și să gestioneze:
  - - valoarea nominală;
  - - liniile de plată active (în cazul jocurilor fără linii fixe);
  - - mărimea pariului.

Dacă jucătorul utilizează un computer desktop sau un laptop, butoanele pentru miză mai pot fi activate și apăsând următoarele taste de pe tastatură: "C", "V", "B", "N" și "M". Apăsând tasta "C", se plasează miza cea mai mică, apăsând tasta "V", se plasează următoarea miză ș.a.m.d.

### Funcție Gamble

În cazul unui câștig, jucătorului îi este dată posibilitatea de a accesa runda Gamble prin apăsarea butonului "Gamble".

Funcția Gamble se activează când ecranul Gamble este deschis și cartea din mijlocul ecranului este cu fața în jos și se aprinde intermitent în roșu și negru. Eticheta “Încercări Gamble Rămase” arată numărul de încercări pe care jucătorul le are pentru acest joc. Eticheta “Sumă Gamble” arată suma pe care jucătorul ar dori să o dubleze în jocul Gamble. Eticheta “Gamble Pentru Câștig” arată suma pe care un jucător o poate câștiga dacă ghicește culoarea cărții. Există două butoane de selectat: “Roșu” și “Negru”. Când se selectează "Negru" sau "Roșu", cartea se mută în sus pe ecran și este păstrată ca istoric. Ultimele cinci cărți din sesiunea jucătorului sunt păstrate în secțiunea Istoric.

Dacă jucătorul a ghicit culoarea cărții, o carte nouă apare în mijlocul ecranului, cu fața în jos și se aprinde intermitent în roșu și negru. Acest proces continuă până când jucătorul ghicește greșit. Ordinea cărților este aleatorie și jucătorul nu poate prezice culoarea următoarei cărți pe baza rezultatelor anterioare. Suma din câmpul “Sumă Gamble” este afișată în câmpul “Câștig”. Dacă jucătorul dorește să încheie jocul “Gamble”, activează butonul “Colectează”. Ecranul se închide și suma din câmpul “Câștig” este transferată în câmpul “Balanță”.

Dacă jucătorul nu ghicește culoarea cărții, jocul Gamble se termină, iar jucătorul pierde suma. Ecranul se închide. Suma din câmpul “Câștig” este pierdută, și nu se adaugă la Balanță.

Suma maximă câștigată care poate fi adusă în runda Gamble este menționată în Tabelul de plată.

Numărul de încercări Gamble este predefinit și configurat pentru fiecare joc. Numărul maxim de încercări poate varia între 1 și 5, în funcție de setările aplicate pentru fiecare joc.

Dacă jucătorul utilizează un computer desktop sau laptop, butoanele "Roșu" și "Negru" pot fi activate și apăsând tastele direcționale de pe tastatură: "⇒" pentru "Negru" și "⇐" pentru "Roșu".

## Comenzi Joc

Următoarele câmpuri apar pe ecranul slotului:

- “Balanță/Credit” – la activarea acestui câmp, jucătorul comută de la credit la valuta cu care a ales să se joace. Acest lucru este valabil și atunci când se face trecerea de la valută la credit. Activarea acestui buton este posibilă în toate etapele jocului;











- “Câștig” – acest câmp afișează suma totală câștigată din linii, la o rotație a rotelor. Dacă este activat butonul "Colectează" în timp ce este activă animația pentru sumă în creștere, animația se oprește și se afișează suma câștigată pentru această rotire a rotelor;
- Câmp Linie de Plată – acest câmp este situat sub role. Indică numărul liniei și suma câștigată de jucător din această combinație.

Următoarele butoane apar pe ecranul slotului:

| Buton   | Nume            | Descriere  |
|---|-----------------|--|
|    | Pariu           | Când este activat butonul "Pariu", se plasează un pariu. Dacă a fost câștigată o sumă mai devreme, aceasta este adăugată automat la soldul jucătorului.  |
|    | Stop Toate      | Când butonul “Stop Toate” este activat, toate rolele se opresc în același timp și butonul se schimbă în “Start” (în cazul în care nu există nicio combinație câștigătoare), și “Colectează” (în cazul în care există o combinație câștigătoare). După activarea butoanelor "Start" și "Pariu", rolele încep să se rotească, iar butonul "Pariu" se transformă în "Stop Toate". |
|  | Colectează      | La activarea butonului “Colectează” animația câștigurilor în creștere se oprește și în câmpul “Câștig” întreaga sumă câștigată este afișată, iar butonul primește statutul de “Pariu”.   |
|  | Start           | La activarea butonului “Start”, rolele încep rotirea. Jucătorul poate ține apăsat butonul pentru a activa funcția de Rotire Turbo, care mărește viteza de rotire a rotelor. Dacă a fost câștigată o sumă mai devreme, butonul "Pornire" este înlocuit cu butonul "Încasare".   |
|  | Încasare Câștig | După activarea butonului "Încasare Câștig", întreaga sumă câștigată este transferată din câmpul "Câștig" în câmpul "Sold".   |



|   |                  |   |
|---|------------------|---|
|    | Gamble           | Atunci când este activat, deschide ecranul Gamble.  |
|    | Setări           | La activare, jucătorul poate alege valoarea denominării. Valoarea nominală selectată în prezent este afișată aici.  |
|    | Tabel de plată   | Butonul “Tabel de plată” este situat în interiorul meniului “Setări”. Atunci când este activat, acest buton deschide regulile acestui joc.  |
|    | Ajutor           | “Ajutor” este localizat în interiorul meniului “Setări”. Atunci când este activat, acest buton deschide fișierul de ajutor.   |
|   | Setări autoplay  | "Setări autoplay" se află în meniul "Setări". De acolo jucătorul poate defini condițiile modului Autoplay.  |
|  | Setările jocului | "Setările jocului" se află în meniul "Setări". De acolo jucătorul poate activa/dezactiva "Modul mâna stânga" (doar pentru dispozitivele mobile) și "Muzică ambientală".                                     |
|  | Setări pariu     | "Setări pariu" se află în meniul "Setări". De acolo, jucătorul poate alege suma pariului, valoarea nominală și numărul de linii (numai pentru jocurile cu linii non-fixe).                                  |
|  | Valoare nominală | Afișează valoarea unui credit. Prin selectarea oricăreia dintre opțiunile posibile, jucătorul activează valoarea afișată. Când este activat, valori diferite sunt afișate pe el, iar jucătorul poate alege. |
|  | Linii de plată   | Cu ajutorul acestor butoane, jucătorul poate alege dintre liniile active pe care este dispus să le folosească.  |

|   |  |   |
|---|--|---|
|    | <p>Valoarea pariu</p>                  | <p>Suma afișată pe fiecare buton "valoarea pariu" reprezintă suma totală pentru toate liniile de pariu active în acest moment. Când este activat, valori diferite sunt afișate pe el, iar jucătorul poate alege.</p>  |
|    | <p>Autoplay</p>                        | <p>Când butonul "Autoplay" este activat, jocul intră în modul Autoplay.</p>   |
|    | <p>Stop Auto</p>                       | <p>Când butonul "Stop Auto" este activat, modul de joc "Autoplay" se oprește. Butonul este activ doar atunci când jocul este în modul Autoplay.</p>   |
|    | <p>Ultimele Jocuri</p>                 | <p>Acest buton îi oferă jucătorului acces ușor la alte jocuri direct din jocul care se joacă în prezent.</p>  |
|   | <p>Joc Rapid</p>                       | <p>Acest buton reglează viteza de oprire a roletelor. Jocul acceptă 3 niveluri diferite de viteză de oprire.</p>  |
|  | <p>Controlul sunetului</p>             | <p>La activarea butonului, sunetul jocului este pornit/oprit, în funcție de starea sa anterioară.</p>   |
|  | <p>Controlul dimensiunii ecranului</p> | <p>La activarea butonului, ecranul fie se extinde, fie își reduce dimensiunea, în funcție de starea sa curentă. Acest buton este activat doar în varianta desktop.</p>  |
|  | <p>Meniu</p>                           | <p>Dând clic pe butonul "Meniu", jucătorul deschide meniul "Setări".</p>  |
|  | <p>Închide</p>                         | <p>Când este activat, acest buton readuce jucătorul la ecranul principal.</p>   |
|  | <p>Ieșire</p>                          | <p>Prin activarea acestui buton, jucătorul iese din joc. Butonul este inactiv atunci când roletele se rotesc, când jucătorul a câștigat și are opțiunea de a paria, în modul Pariere, și în timpul Rotirilor Gratuite și/sau a altor Funcții de Joc (dacă acestea sunt prezente în joc). Dacă</p> |

|  |  |   |
|--|--|---|
|  |  | o sumă este câștigată, atunci când se activează butonul, suma câștigată se adaugă la soldul jucătorului și jocul se încheie. Jucătorul nu poate juca mai departe această ultimă sumă câștigată. |
|--|--|---|

În partea de jos a ecranului jocului, jucătorul poate vizualiza și numărul jocului și ceasul.

Toate valorile din tabelul de mai sus au doar caracter ilustrativ.

Dacă jucătorul utilizează un computer desktop sau laptop, apăsând tasta "Spațiu" pe tastatură poate determina pornirea sau oprirea rotirii roletelor, în funcție de starea actuală a jocului. De asemenea, mai poate și opri animația sumei în creștere, dacă aceasta este activă. Apăsând tasta "X" se deschid opțiunile pentru valoarea nominală. Jucătorul poate utiliza tastele "C", "V", "B" și "N" de pe tastatură pentru a selecta o anumită valoare nominală. Apăsând tasta "C", se selectează valoarea nominală cea mai mică, apăsând tasta "V", se selectează următoarea valoare ș.a.m.d. Apăsând tastele "←" sau "→" se poate activa și butonul "Gamble". Apăsând tasta "Z" se deschid opțiunile pentru modul de Autoplay (dacă este activ). Jucătorul poate utiliza tastele "C", "V", "B" și "N" de pe tastatură pentru a selecta o anumită număr de rotiri. Jucătorul poate ieși din joc și apăsând simbolul " ," de pe tastatură. Când jucătorul se află în ecranul Setările Jocului, tastele rapide pentru miză și valoare nominală, precum și pentru Autoplay, sunt dezactivate.

## Reguli

- Castigurile sunt afisate în Tabel de plată.
- Premiile Scatter sunt independente de premiile pentru liniile de plată și sunt, de asemenea, adăugate la suma totală plătită.
- În cazul unor combinații câștigătoare multiple pe aceeași linie, este plătită combinația care aduce un profit mai mare pentru jucător.
- În cazul a două câștiguri diferite, cu un profit egal pe aceeași linie de plată, este plătită combinația mai lungă.
- Un câștig dintr-o linie de plată în care un simbol Wild participă este dublat.
- În cazul unei combinații câștigătoare cu mai mult de un simbol Wild pe o linie de plată, câștigul se dublează o dată.
- În cazul unei combinații câștigătoare doar cu simboluri Wild, câștigul nu se dublează.
- Se adaugă câștiguri simultane pe diferite linii de câștig.

- Defecțiunile anulează toate câștigurile și pariurile.
- Pariu Min./Max: Configurable per Operator

## Rotiri Gratuite

În cazul unei combinații câștigătoare cu 3 sau mai multe simboluri Scatter jucătorul are ocazia de a juca 15 Rotiri Gratuite. Câștigurile din aceste rotiri sunt înmulțite cu 3 (x3).

Mesajul “Apăsați pe START pentru a activa această funcție” apare pe ecran. Jucătorul poate porni rotirile dacă face apasă pe zona de mesaj text sau activează butonul “START”.

Rolele încep automat să se rotească până când toate Rotirile Gratuite sunt finalizate.

Rotirile Gratuite sunt jucate folosind pariul și numărul de linii declanșatoare. Funcția Rotiri Gratuite nu poate fi oprită.

Dacă în timpul funcției Rotiri Gratuite, apar încă 3 sau mai multe simboluri Scatter, 15 rotiri noi sunt adăugate la rotirile rămase.

După ce toate Rotiri Gratuite sunt finalizate, suma totală câștigată în Rotiri Gratuite poate fi jucată în jocul “Gamble” (dacă suma este mai mică sau egală cu cea specificată în ecranul Tabel de plată).

În timpul Rotirilor Gratuite se folosește un set alternativ de role.

## Mod Învârtire Bonus

- În timpul jocului de bază, jucătorului îi pot fi oferite un anumit număr de învârtiri bonus din partea operatorului în mod obișnuit (apăsând butonul pariere nu este luat nimic din soldul jucătorului).
- Valoarea pariului și numărul de linii din Modul bonus învârtire sunt predeterminate și nu pot fi modificate de jucător.
- În timpul Modulului Învârtire Bonus nu poate fi activată funcția Jackpot Cards și nu există nicio contribuție la nivelurile jocului.

## Funcția Jackpot Cards

Jackpot Cards este o funcție care se activează aleatoriu și este disponibilă când se joacă orice joc care o conține.

Jackpot Cards este o funcție de joc cu patru niveluri. Fiecare nivel este ilustrat printr-o culoare de cărți de joc:

- TREFLĂ - Nivelul 1 (cea mai joasă valoare);
- CARO - Nivelul 2;
- CUPĂ - Nivelul 3;
- PICĂ - Nivelul 4 și cel mai înalt.

Fiecare valoare și valută pentru un nivel în Jackpot Cards este afișată pe partea dreaptă a simbolului de carte care îi corespunde.

Contribuția la fiecare nivel este calculată în baza unui procent din pariul jucătorului. Nu se deduce nicio sumă din pariul jucătorului.

- DECLANȘARE

Funcția Jackpot Cards poate fi declanșată la întâmplare, după ce un joc individual este finalizat și toate câștigurile rezultate sunt colectate. Când Jackpot Cards este declanșat, jucătorului i se garantează în mod automat unul dintre nivelurile funcției. Jackpot Cards se joacă peste jocul de bază și nu încheie jocul de bază. Funcția de Joc Automat se oprește automat după activarea rundei Jackpot Cards. După finalizarea acesteia, jocul care se juca înainte de activarea funcției Jackpot Cards este reluat.

- REGULI ȘI COMENZI

Odată declanșat, jucătorul este dus în funcția jocului Jackpot Cards, unde este afișat un cadrul de selecție format din 12 cărți cu fața în jos. Jucătorul selectează niște cărți pe ecran până ce se vor afișa 3 cărți cu simboluri identice. Nivelul Jackpot Cards acordat este cel care corespunde simbolului afișat. Valoarea câștigului va corespunde sumei acumulate în momentul în care se dezvăluie ultimul simbol de aceeași culoare. Pentru a finaliza Jackpot Cards, jucătorul are opțiunea de a apăsa pe butonul "Colectează", adăugând astfel câștigurile funcției jocului soldului său total. Suma câștigată în runda Jackpot Cards nu poate fi utilizată în runda Gamble. Jucătorul are o șansă rezonabilă de a câștiga cel mai înalt nivel al funcției cu oricare dintre pariurile de calificare, de fiecare dată când intră în funcția jocului Jackpot Cards. Cu toate acestea, cu cât este mai mare pariul de calificare în jocul de bază, cu atât este mai mare șansa de a intra în funcția jocului și de a câștiga oricare dintre niveluri.

Pariuri de calificare: Configurable per Operator

- CONEXIUNE LA INTERNET LENTĂ ȘI DECONECTARE

O conexiune la Internet lentă ar putea provoca o întârziere și arăta valori acordate vechi.

Funcția Jackpot Cards susține recuperarea în caz de deconectare.

- CÂȘTIGĂTORI

Dacă este acordat oricare dintre câștigurile Jackpot Cards, toți jucătorii care joacă funcția vor fi notificați pe ecran cu privire la petrecerea evenimentului.

## Întreruperi ale Jocului

- Recuperarea Completă a Jocului

În cazul în care jocul este întrerupt din cauza pierderii unei conexiuni, la următoarea accesare a jocului de către jucător, jocul neterminat va fi automat reluat cu setările avute în momentul imediat de dinaintea întreruperii.

- Anularea jocului

În cazul în care jocul a fost anulat din cauze independente de jucător, momentul anulării este considerat finalul jocului. Orice sume acumulate vor fi returnate automat jucătorului.

## Joc Responsabil

- Instrucțiuni pentru folosirea funcției de autoplay

Atunci când este apăsat butonul "Autoplay", jocul intră în modul automat pentru un număr limitat de rotiri. În timpul funcției de Autoplay, numărul de rotiri rămase va scădea în interiorul butonului "Stop auto" și, odată atinsă valoarea zero, funcția de Autoplay se va încheia automat. Jucătorul poate, în orice moment, să dezactiveze funcția de Autoplay apăsând butonul "Stop auto".

## Procentul de Plată a Jucătorului

Câștigul mediu pentru jucător în acest joc este 96.09%.

Book of Magic v: 1.5.0.r

## Slot Video Brave Cat

[Introducere](#)

[Cum se pariază](#)

[Funcție gamble](#)

[Comenzi joc](#)

[Reguli](#)

[Rotiri Gratuite](#)

[Mod învârtire bonus](#)

[Bonus Jackpot Cards](#)

[Înteruperi ale jocului](#)

[Procentul de plată a jucătorului](#)

### Introducere

Slotul video Brave Cat este un joc cu 5 role și 40 linii fixed. Slotul este format din 12 caractere - dintre care una este Wild, iar una este Scatter Pereche. Toate combinațiile câștigătoare sunt plătite de la stânga la dreapta, cu excepția simbolului Scatter.

- O valoare nominală pentru pariu (valoare monedă) poate fi aleasă dând clic pe oricare din butoanele cu valori nominale.
- Pariurile pe linie sunt alese când clic pe oricare dintre cele cinci butoane de pariu, din partea de jos a ecranului. Suma afișată pe fiecare dintre butoanele de pariu este suma totală pentru toate 40 liniile de pariu, de vreme ce liniile pentru acest slot sunt fixe. La activarea oricăror dintre butoanele de pariu, jucătorul selectează un pariu și începe un joc în același timp. Activarea acestor butoane este de asemenea posibilă prin apăsarea tastelor "C", "V", "B", "N" și "M" pe tastatură. Apăsarea tastei "C" plasează cel mai mic pariu, apăsarea tastei "V" plasează următorul pariu și așa mai departe.
- În cazul în care tabelul de plată este deschis, sunt prezentate sumele aferente valorii pariului ales. Dacă jucătorul apasă oricare dintre butoanele de pariu rămase, se face o singură selecție de pariu, iar plățile relevante sunt arătate în tabelul de plată. Numai după a doua activare a aceluiași buton, jocul pornește.
- Inițial, la deschiderea jocului, butonul cu cel mai mic pariu este întotdeauna selectat în mod implicit.
- Dacă atunci când se activează un câmp de pariu există o sumă care a fost câștigată, animația sumei câștigate în creșterea din câmpul "Câștig" se oprește și întreaga sumă este vizualizată.

În cazul unui câștig, jucătorului îi este dată posibilitatea de a accesa runda Gamble prin apăsarea butonului activ "Gamble".

Funcția Gamble se activează când ecranul Gamble este deschis și cartea din mijlocul ecranului este cu fața în jos și se aprinde intermitent în roșu și negru. Eticheta "Încercări Gamble Rămase" arată numărul de încercări pe care jucătorul le are pentru acest joc. Eticheta "Sumă Gamble" arată suma pe care jucătorul ar dori să o dubleze în jocul Gamble. Eticheta "Gamble Pentru Câștig" arată suma pe care un jucător o poate câștiga dacă ghicește culoarea cărții. Există două butoane de selectat: "Roșu" și "Negru". Este posibil să faci clic pe butonul "Negru" și când clic pe tasta „⇒“ de la tastatură. Este posibil să faci clic pe butonul "Roșu" și când clic pe tasta „⇐“ de la tastatură. Când se selectează "Negru" sau "Roșu", cartea se mută în sus pe ecran și este păstrată ca istoric. Ultimele cinci cărți din sesiunea jucătorului sunt păstrate în secțiunea Istoric.

Dacă jucătorul a ghicit culoarea cărții, o carte nouă apare în mijlocul ecranului, cu fața în jos și se aprinde intermitent în roșu și negru. Acest proces continuă până când jucătorul ghicește greșit. Suma din câmpul "Sumă Gamble" este afișată în câmpul "Câștig". Dacă jucătorul dorește să încheie jocul "Gamble", activează butonul "Colecta". Ecranul se închide și suma din câmpul "Câștig" este transferată în câmpul "Balanță".

Dacă jucătorul nu ghicește culoarea cărții, jocul Gamble se termină, iar jucătorul pierde suma. Ecranul se închide. Suma din câmpul "Câștig" este pierdută și nu se adaugă la Balanță.

Suma maximă câștigată care poate fi adusă în runda Gamble este menționată în Tabelul de plată.







## Comenzi joc






Următoarele câmpuri apar pe ecranul slotului Brave Cat:


- **"Balanță/Credit"** - la activarea acestui câmp, jucătorul comută de la credit la valuta cu care a ales să se joace. Acest lucru este valabil și atunci când se face trecerea de la valută la credit. Activarea acestui buton este posibilă în toate etapele jocului;
- **"Câștig"** – acest câmp afișează suma totală câștigată din linie, la o rotaie a roletelor. Dacă, în timp ce merge animația sumei în creștere, butonul "Colecta" este activat, animația se oprește și suma câștigată pentru această rotaie a roletelor este arătată;
- **"Ultimul Câștig"** – acest câmp afișează suma câștigată în ultimul joc;
- **Câmp linie de plată** – acest câmp este situat sub role. Indică numărul liniei, combinația câștigătoare și suma câștigată de jucător din această combinație.
-



Următoarele butoane apar pe ecranul slotului Brave Cat:

| Buton   | Nume            | Descriere   |
|---|-----------------|---|
|    | Alegeți         | Când butonul “Alegeti” este activat, o selecție de pariu este făcută.   |
|    | Start           | La activarea butonului “Start”, rolele încep să rotească și acest buton se transformă în butonul “Stop Toate”. Dacă o sumă a fost câștigată anterior, aceasta este adăugată automat în soldul jucătorului. Rolele pot începe, de asemenea, să se rotească prin activarea butonului "Spațiu" (de la tastatură).  |
|  | Stop Toate      | Când butonul “Stop Toate” este activat, toate rolele se opresc în același timp și butonul se schimbă în “Start” (în cazul în care nu există nicio combinație câștigătoare), și “Colecta” în cazul în care există o combinație câștigătoare. Rolele pot fi oprite, de asemenea, prin activarea butonului "Spațiu" (de la tastatură). Rolele pot fi oprite în mod individual. În timp ce rolele se rotesc, jucătorul poate face clic și opri fiecare dintre role, iar apoi această rolă se oprește simultan cu prima. |
|  | Colecta         | La activarea butonului “Colecta” animația câștigurilor în creștere se oprește și în câmpul “Câștig” întreaga sumă câștigată este afișată, iar butonul primește statutul de “Start”. Animația câștigurilor în creștere poate fi oprită prin activarea butonului "Spațiu" (de la tastatură).  |
|  | Gamble          | Atunci când este activat, deschide ecranul Gamble. Prin apăsarea butoanelor „←” sau „→” de la tastatură poate, de asemenea, activa “Gamble”.  |
|  | Valoare nominal | Afișează valoarea unui credit. Este posibil să faceți clic pe acest buton și apăsând pe tasta „X” de la tastatură. Acest buton este inactiv.  |

|   |                                 |  |
|---|---------------------------------|--|
|   |                                 | <p>În timp ce rolele se rotesc, în timpul modurilor Autoplay, Gamble și Rotiri Gratuite. Selectarea valorii specifice este de asemenea posibil prin apăsarea tastelor "C", "V", "B", și "N" de pe tastatură.</p> <p>Apăsarea tastei "C" selectează cea mai mică valoare nominală, apăsarea tastei "V" o selectează pe următoarea și a cea mai departe. Dacă există o sumă câștigată, atunci când se schimbă valoarea nominală, această sumă se adaugă la soldul jucătorului și el/ea nu poate să mai parieze această sumă în modul gamble.</p> |
|    | Autoplay                        | <p>Când butonul "Autoplay" este activat, jocul merge într-un mod de redare Autoplay iar butonul apare ca "Stop Auto". Acest buton este activ doar dacă rolele nu se rotesc, iar ecranul Gamble nu este deschis. Este posibil să activezi acest buton și apăsând pe tasta „Z” de la tastatură.</p>  |
|  | Stop Auto                       | <p>Când butonul "Stop Auto" este activat, modul de joc "Autoplay" este oprit, iar butonul apare ca „Autoplay”. Acest buton este activ numai atunci când jocul este în modul Autoplay. Este posibil să activezi acest buton și apăsând pe tasta „Z” de la tastatură.</p>  |
|  | Controlul sunetului             | <p>La activarea butonului, sunetul jocului este pornit/oprit, în funcție de starea sa anterioară.</p>  |
|  | Controlul dimensiunii ecranului | <p>La activarea butonului, ecranul fie se extinde, fie îl reduce dimensiunea, în funcție de starea sa curentă.</p>   |
|  | Tabel de plat                   | <p>Atunci când este activat, acest buton deschide/închide regulile acestui joc. Butonul "Tabel de plat" este inactiv atunci când rolele se rotesc, atunci când jocul este în modurile de redare Autoplay și Rotiri Gratuite.</p>   |

|   |        |  |
|---|--------|--|
|  | Ie ire | Prin activarea acestui buton, juc torul iese din joc. Butonul este inactiv în timp ce rolele se rotesc, în modurile Autoplay, Gamble i Rotiri Gratuite. Dacă o sum este câ tigat , atunci când se activeaz butonul, suma câ tigat se adaug la soldul juc torului i jocul se închide. Juc torul nu poate juca mai departe această ultim sum câ tigat . Este posibil s activa i acest buton i ap sând pe simbolul „,“ de la tastatur . |
|---|--------|--|

În partea de sus a ecranului de joc, juc torul poate vedea i num rul jocului i ora local , în func ie de computerul s u.

## Reguli

- Castigurile sunt afisate în Tabel de plat .
- Premiile Scatter sunt independente de premiile pentru liniile de plat i sunt, de asemenea, ad ugate la suma total pl tit .
- În cazul unor combina ii câ tig toare multiple pe aceea i linie, este pl tit combina ia care aduce un profit mai mare pentru juc tor.
- În cazul a dou câ tiguri diferite, cu un profit egal pe aceea i linie de plat , este pl tit combina ia mai lung .
- Se adaug câ tiguri simultane pe diferite linii de câ tig.
- Defec iunile anuleaz toate câ tigurile i pariurile.
- Pariu Min./Max: Configurabile per Operator

## Rotiri Gratuite

[Castel/Castel], [Rege/Rege] i [Castel/Rege] sunt simboluri scatter pereche. Acestea valoreaz cât (respectiv): dou simboluri [Castel], dou simboluri [Rege] i un simbol [Castel] i un simbol [Rege].

- - 5 sau mai multe simboluri [Castel] declan eaz între 6 i 100 de Rotiri Gratuite + Func ie de Rotiri Adi ionale;
- - 4 simboluri [Castel] + 4 [Rege] declan eaz 6 Rotiri Gratuite + Func ie de Rotiri Adi ionale + Func ie de Credite Wild;
- - 5 simboluri [Castel] + 5 [Rege] declan eaz 20 Rotiri Gratuite + Func ie de Rotiri Adi ionale + Func ie de Credite Wild;
- - 5 sau mai multe simboluri [Rege] declan eaz între 6 i 100 de Rotiri Gratuite + Func ie de Credite Wild.

Mesajul “Ap sa i pe START pentru a activa această func ie” apare pe ecran. Juc torul poate porni jocurile dacă face clic pe zona de mesaj text sau activeaz

butonul “START”. Rolele încep automat să se rotească până când toate Rotirile Gratuite sunt finalizate. Rotirile Gratuite sunt jucate folosind pariul și numărul de linii declanșate.

Funcția Rotiri Gratuite nu poate fi oprită.

Funcția Rotiri Gratuite nu poate fi redeclanșată.

•

Dacă în timpul rotirilor gratuite una sau mai multe role este/sunt umplute complet cu simboluri Wild, rolele/rolele cu simbolurile Wild este/sunt ținute pe loc iar jucătorul câștigă o Rotire Adicională gratuită pentru rolele care nu sunt pline cu simboluri Wild. Dacă în timpul Rotirii Adicionale gratuite unele din rolele care nu erau pline cu simboluri Wild, se umplu cu simboluri Wild, jucătorul câștigă din nou o Rotire Adicională gratuită pentru rolele care nu sunt pline cu simboluri Wild. Rotirile adiconale gratuite se opresc atunci când nu mai apar role pline cu simboluri wild după o Rotire Adicională gratuită.

•

În timpul Rotirilor Gratuite, câștiguri de credite adiconale apar pe toate simbolurile Wild de pe ecran, chiar și pe cele care nu fac parte din combinații de linii de plată câștigătoare. Dacă mai mult de un simbol Wild apare pe ecran, creditele adiconale sunt însumate. Creditele adiconale adunate sunt adăugate la câștigurile de pe liniile de plată. În timpul funcției de Rotiri Adiconale gratuite, câștiguri de credite adiconale noi apar pe toate simbolurile Wild de pe ecran.

După ce toate jocurile gratuite sunt finalizate, suma totală câștigată în Rotiri Gratuite poate fi jucată în jocul “Gamble” (dacă suma este mai mică sau egală cu cea specificată în ecranul Tabel de plată). În timpul Rotirilor Gratuite se folosește un set alternativ de role.

## Mod învârtire bonus

- În timpul jocului de bază, jucătorului îi pot fi oferite un anumit număr de învârtiri bonus din partea operatorului casino în mod obișnuit (apăsând butonul pariere nu este luat nimic din soldul jucătorului).
- Valoarea pariului și numărul de linii din Modul bonus învârtire sunt predefinite și nu pot fi modificate de jucător.
- În timpul Modulului învârtire bonus nu poate fi declanșat jocul bonus Jackpot și nu există contribuție la nivelurile jackpot.

## Bonus Jackpot Cards

**Jackpot Cards Mystery** este un bonus declanșat la întâmplare, în timp ce se joacă orice joc marcat **Jackpot Cards**.

**Jackpot Cards** este un jackpot de tip mystery cu patru niveluri. Fiecare nivel de mystery jackpot este ilustrat printr-o culoare de cărți de joc:

- TREFL - Nivelul 1 (cea mai joasă valoare a jackpotului);
- CARO – Nivelul 2;
- CUP - Nivelul 3;
- PIC - Nivelul 4 și cel mai înalt.

Fiecare valoare își va valua pentru un nivel mystery în **Jackpot Cards** este afișat pe partea dreaptă a simbolului de carte care îi corespunde.

Contribuția la nivelurile de jackpot este un procentaj din pariul jucătorului.

•

Bonusul **Jackpot Cards** Mystery poate fi declanșat la întâmplare, după ce un joc individual este finalizat și toate cărțile rezultate sunt colectate. Când **Jackpot Cards** Mystery este declanșat, jucătorului îi se garantează în mod automat unul dintre nivelurile de mystery jackpot.

**Jackpot Cards** Mystery se joacă deasupra jocului de bază și nu îl încheie. Auto Play este oprit automat atunci când runda **Jackpot Cards** Mystery este declanșată. După ce se termină, comanda se întoarce la jocul care se juca înainte de declanșarea bonusului **Jackpot Cards** Mystery bonus.

•

Odată declanșat, jucătorul este dus în jocul bonus **Jackpot Cards**, unde este afișat un cadru de selecție format din 12 cărți cu fața în jos. Jucătorul selectează cărți prin clic stânga al mouse-ului până când dezvăluie 3 simboluri de aceeași culoare. Va fi acordat nivelul **Jackpot Cards** Mystery care corespunde culorii dezvăluite. Valoarea bonusului va corespunde sumei acumulate în momentul în care se dezvăluie ultimul simbol de aceeași culoare. Pentru a putea să încheie **Jackpot Cards**, jucătorul va fi invitat să apese pe butonul "Colecta", adugând astfel cărțile jocului bonus la soldul său total.

Suma câștigată în runda **Jackpot Cards** Mystery nu poate fi folosită în runda Gamble.

Jucătorul are o ansă rezonabilă de a câștiga cel mai înalt nivel al jocului bonus cu oricare dintre pariurile de calificare, de fiecare dată când intră în runda bonus **Jackpot Cards**.

Cu toate acestea, cu cât este mai mare pariul de calificare în jocul de bază, cu atât este mai mare șansa de a intra în runda bonus și de a câștiga oricare dintre nivelurile de mystery jackpot.

Pariuri de calificare: Configurabile per Operator

- 

O conexiune la Internet lent ar putea provoca o întârziere i ar ta valori de jackpot vechi.

Bonusul **Jackpot Cards** sus ine recuperarea în caz de deconectare.

- 

Dac oricare dintre bonusurile mystery jackpot este acordat, toti juc torii care joac jocuri marcate **Jackpot Cards** vor fi anun a i c un astfel de eveniment a avut loc pe ecranele lor.

## Înteruperi ale jocului

- 

În cazul în care jocul este întrerupt din cauza pierderii unei conexiuni, la urm toarea accesare a jocului de c tre juc tor, jocul neterminat va fi automat reluat cu set rile avute în momentul imediat de dinaintea întreruperii.

- **Anularea jocului**

În cazul în care jocul a fost anulat din cauze independente de juc tor, momentul anul rii este considerat finalul jocului. Orice sume acumulate vor fi returnate automat juc torului.

Procentul de plat a juc torului în jocul de tip slot Brave Cat este de 96.18%.

Brave Cat v: 1.1.0.r

## Slot Video Bulky Fruits

[Introducere](#)

[Cum să Pariți](#)

[Funcție Gamble](#)

[Comenzi Joc](#)

[Reguli](#)

[Mod Învârtire Bonus](#)

[Funcția Jackpot Cards](#)

[Înteruperi ale Jocului](#)

[Joc Responsabil](#)

[Procentul de Plată a Jucătorului](#)

### Introducere

Slotul video Bulky Fruits este un joc cu 5 role și 5 linii fixed. Slotul este format din 11 simboluri - dintre care 1 este Expanding Wild, iar 2 sunt Scatter. Toate combinațiile câștigătoare sunt plătite de la stânga la dreapta, cu excepția simbolului Scatter.

### Cum să Pariți

- Miza se plasează apăsând butonul "Start", sau oricare dintre Butoanele pentru miză.
- Prin butonul "Setări" jucătorul accesează un ecran unde poate să deschidă Tabelul de plată și pagina de ajutor și să gestioneze:
  - - valoarea nominală;
  - - liniile de plată active (în cazul jocurilor fără linii fixe);
  - - mărimea pariului.

Dacă jucătorul utilizează un computer desktop sau un laptop, butoanele pentru miză mai pot fi activate și apăsând următoarele taste de pe tastatură: "C", "V", "B", "N" și "M". Apăsând tasta "C", se plasează miza cea mai mică, apăsând tasta "V", se plasează următoarea miză ș.a.m.d.

### Funcție Gamble

În cazul unui câștig, jucătorului îi este dată posibilitatea de a accesa runda Gamble prin apăsarea butonului "Gamble".

Funcția Gamble se activează când ecranul Gamble este deschis și cartea din mijlocul ecranului este cu fața în jos și se aprinde intermitent în roșu și negru. Eticheta “Încercări Gamble Rămase” arată numărul de încercări pe care jucătorul le are pentru acest joc. Eticheta “Sumă Gamble” arată suma pe care jucătorul ar dori să o dubleze în jocul Gamble. Eticheta “Gamble Pentru Câștig” arată suma pe care un jucător o poate câștiga dacă ghicește culoarea cărții. Există două butoane de selectat: “Roșu” și “Negru”. Când se selectează "Negru " sau "Roșu", cartea se mută în sus pe ecran și este păstrată ca istoric. Ultimele cinci cărți din sesiunea jucătorului sunt păstrate în secțiunea Istoric.

Dacă jucătorul a ghicit culoarea cărții, o carte nouă apare în mijlocul ecranului, cu fața în jos și se aprinde intermitent în roșu și negru. Acest proces continuă până când jucătorul ghicește greșit. Ordinea cărților este aleatorie și jucătorul nu poate prezice culoarea următoarei cărți pe baza rezultatelor anterioare. Suma din câmpul “Sumă Gamble” este afișată în câmpul “Câștig”. Dacă jucătorul dorește să încheie jocul “Gamble”, activează butonul “Colectează”. Ecranul se închide și suma din câmpul “Câștig” este transferată în câmpul “Balanță”.

Dacă jucătorul nu ghicește culoarea cărții, jocul Gamble se termină, iar jucătorul pierde suma. Ecranul se închide. Suma din câmpul “Câștig” este pierdută, și nu se adaugă la Balanță.

Suma maximă câștigată care poate fi adusă în runda Gamble este menționată în Tabelul de plată.

Numărul de încercări Gamble este predefinit și configurat pentru fiecare joc. Numărul maxim de încercări poate varia între 1 și 5, în funcție de setările aplicate pentru fiecare joc.

Dacă jucătorul utilizează un computer desktop sau laptop, butoanele "Roșu" și "Negru" pot fi activate și apăsând tastele direcționale de pe tastatură: "⇒" pentru "Negru" și "⇐" pentru "Roșu".

## Comenzi Joc

Următoarele câmpuri apar pe ecranul slotului:

- “Balanță/Credit” – la activarea acestui câmp, jucătorul comută de la credit la valuta cu care a ales să se joace. Acest lucru este valabil și atunci când se face trecerea de la valută la credit. Activarea acestui buton este posibilă în toate etapele jocului;













- “Câștig” – acest câmp afișează suma totală câștigată din linii, la o rotație a rotelor. Dacă este activat butonul "Colectează" în timp ce este activă animația pentru sumă în creștere, animația se oprește și se afișează suma câștigată pentru această rotire a rotelor;
- Câmp Linie de Plată – acest câmp este situat sub role. Indică numărul liniei și suma câștigată de jucător din această combinație.

Următoarele butoane apar pe ecranul slotului:

| Buton  | Nume            | Descriere  |
|--|-----------------|--|
|   | Pariu           | Când este activat butonul "Pariu", se plasează un pariu. Dacă a fost câștigată o sumă mai devreme, aceasta este adăugată automat la soldul jucătorului.  |
|   | Stop Toate      | Când butonul “Stop Toate” este activat, toate rolele se opresc în același timp și butonul se schimbă în “Start” (în cazul în care nu există nicio combinație câștigătoare), și “Colectează” (în cazul în care există o combinație câștigătoare). După activarea butoanelor "Start" și "Pariu", rolele încep să se rotească, iar butonul "Pariu" se transformă în "Stop Toate". |
| <br> | Colectează      | La activarea butonului “Colectează” animația câștigurilor în creștere se oprește și în câmpul “Câștig” întreaga sumă câștigată este afișată, iar butonul primește statutul de “Pariu”.   |
|   | Start           | La activarea butonului “Start”, rolele încep rotirea. Jucătorul poate ține apăsat butonul pentru a activa funcția de Rotire Turbo, care mărește viteza de rotire a rotelor. Dacă a fost câștigată o sumă mai devreme, butonul "Pornire" este înlocuit cu butonul "Încasare".   |
|   | Încasare Câștig | După activarea butonului "Încasare Câștig", întreaga sumă câștigată este transferată din câmpul "Câștig" în câmpul "Sold".   |

|   |                  |   |
|---|------------------|---|
|    | Gamble           | Atunci când este activat, deschide ecranul Gamble.  |
|    | Setări           | La activare, jucătorul poate alege valoarea denominării. Valoarea nominală selectată în prezent este afișată aici.  |
|    | Tabel de plată   | Butonul “Tabel de plată” este situat în interiorul meniului “Setări”. Atunci când este activat, acest buton deschide regulile acestui joc.  |
|    | Ajutor           | “Ajutor” este localizat în interiorul meniului “Setări”. Atunci când este activat, acest buton deschide fișierul de ajutor.   |
|   | Setări autoplay  | "Setări autoplay" se află în meniul "Setări". De acolo jucătorul poate defini condițiile modului Autoplay.  |
|  | Setările jocului | "Setările jocului" se află în meniul "Setări". De acolo jucătorul poate activa/dezactiva "Modul mâna stânga" (doar pentru dispozitivele mobile) și "Muzică ambientală".                                     |
|  | Setări pariu     | "Setări pariu" se află în meniul "Setări". De acolo, jucătorul poate alege suma pariului, valoarea nominală și numărul de linii (numai pentru jocurile cu linii non-fixe).                                  |
|  | Valoare nominală | Afișează valoarea unui credit. Prin selectarea oricăreia dintre opțiunile posibile, jucătorul activează valoarea afișată. Când este activat, valori diferite sunt afișate pe el, iar jucătorul poate alege. |
|  | Linii de plată   | Cu ajutorul acestor butoane, jucătorul poate alege dintre liniile active pe care este dispus să le folosească.  |

|   |  |   |
|---|--|---|
|    | <p>Valoarea pariu</p>                  | <p>Suma afișată pe fiecare buton "valoare pariu" reprezintă suma totală pentru toate liniile de pariu active în acest moment. Când este activat, valori diferite sunt afișate pe el, iar jucătorul poate alege.</p>   |
|    | <p>Autoplay</p>                        | <p>Când butonul "Autoplay" este activat, jocul intră în modul Autoplay.</p>   |
|    | <p>Stop Auto</p>                       | <p>Când butonul "Stop Auto" este activat, modul de joc "Autoplay" se oprește. Butonul este activ doar atunci când jocul este în modul Autoplay.</p>   |
|    | <p>Ultimele Jocuri</p>                 | <p>Acest buton îi oferă jucătorului acces ușor la alte jocuri direct din jocul care se joacă în prezent.</p>  |
|   | <p>Joc Rapid</p>                       | <p>Acest buton reglează viteza de oprire a rozelor. Jocul acceptă 3 niveluri diferite de viteză de oprire.</p>  |
|  | <p>Controlul sunetului</p>             | <p>La activarea butonului, sunetul jocului este pornit/oprit, în funcție de starea sa anterioară.</p>   |
|  | <p>Controlul dimensiunii ecranului</p> | <p>La activarea butonului, ecranul fie se extinde, fie își reduce dimensiunea, în funcție de starea sa curentă. Acest buton este activat doar în varianta desktop.</p>  |
|  | <p>Meniu</p>                           | <p>Dând clic pe butonul "Meniu", jucătorul deschide meniul "Setări".</p>  |
|  | <p>Închide</p>                         | <p>Când este activat, acest buton readuce jucătorul la ecranul principal.</p>   |
|  | <p>Ieșire</p>                          | <p>Prin activarea acestui buton, jucătorul iese din joc. Butonul este inactiv atunci când rolele se rotesc, când jucătorul a câștigat și are opțiunea de a paria, în modul Pariere, și în timpul Rotirilor Gratuite și/sau a altor Funcții de Joc (dacă acestea sunt prezente în joc). Dacă</p> |

|  |  |   |
|--|--|---|
|  |  | o sumă este câștigată, atunci când se activează butonul, suma câștigată se adaugă la soldul jucătorului și jocul se încheie. Jucătorul nu poate juca mai departe această ultimă sumă câștigată. |
|--|--|---|

În partea de jos a ecranului jocului, jucătorul poate vizualiza și numărul jocului și ceasul.

Toate valorile din tabelul de mai sus au doar caracter ilustrativ.

Dacă jucătorul utilizează un computer desktop sau laptop, apăsând tasta "Spațiu" pe tastatură poate determina pornirea sau oprirea rotirii roletelor, în funcție de starea actuală a jocului. De asemenea, mai poate și opri animația sumei în creștere, dacă aceasta este activă. Apăsând tasta "X" se deschid opțiunile pentru valoarea nominală. Jucătorul poate utiliza tastele "C", "V", "B" și "N" de pe tastatură pentru a selecta o anumită valoare nominală. Apăsând tasta "C", se selectează valoarea nominală cea mai mică, apăsând tasta "V", se selectează următoarea valoare ș.a.m.d. Apăsând tastele "←" sau "→" se poate activa și butonul "Gamble". Apăsând tasta "Z" se deschid opțiunile pentru modul de Autoplay (dacă este activ). Jucătorul poate utiliza tastele "C", "V", "B" și "N" de pe tastatură pentru a selecta o anumită număr de rotiri. Jucătorul poate ieși din joc și apăsând simbolul " ," de pe tastatură. Când jucătorul se află în ecranul Setările Jocului, tastele rapide pentru miză și valoare nominală, precum și pentru Autoplay, sunt dezactivate.

## Reguli

- Castigurile sunt afisate în Tabel de plată.
- Premiile Scatter sunt independente de premiile pentru liniile de plată și sunt, de asemenea, adăugate la suma totală plătită.
- Se adaugă câștiguri simultane pe diferite linii de câștig.
- Defecțiunile anulează toate câștigurile și pariurile.
- Pariu Min./Max: Configurabile per Operator

## Mod Învârtire Bonus

- În timpul jocului de bază, jucătorului îi pot fi oferite un anumit număr de învârtiri bonus din partea operatorului în mod obișnuit (apăsând butonul pariere nu este luat nimic din soldul jucătorului).

- Valoarea pariului și numărul de linii din Modul bonus învârtire sunt predeterminate și nu pot fi modificate de jucător.
- În timpul Modulului Învârtire Bonus nu poate fi activată funcția Jackpot Cards și nu există nicio contribuție la nivelurile jocului.

## Funcția Jackpot Cards

Jackpot Cards este o funcție care se activează aleatoriu și este disponibilă când se joacă orice joc care o conține.

Jackpot Cards este o funcție de joc cu patru niveluri. Fiecare nivel este ilustrat printr-o culoare de cărți de joc:

- TREFLĂ - Nivelul 1 (cea mai joasă valoare);
- CARO - Nivelul 2;
- CUPĂ - Nivelul 3;
- PICĂ - Nivelul 4 și cel mai înalt.

Fiecare valoare și valută pentru un nivel în Jackpot Cards este afișată pe partea dreaptă a simbolului de carte care îi corespunde.

Contribuția la fiecare nivel este calculată în baza unui procent din pariul jucătorului. Nu se deduce nicio sumă din pariul jucătorului.

- **DECLANȘARE**

Funcția Jackpot Cards poate fi declanșată la întâmplare, după ce un joc individual este finalizat și toate câștigurile rezultate sunt colectate. Când Jackpot Cards este declanșat, jucătorului i se garantează în mod automat unul dintre nivelurile funcției. Jackpot Cards se joacă peste jocul de bază și nu încheie jocul de bază. Funcția de Joc Automat se oprește automat după activarea rundei Jackpot Cards. După finalizarea acesteia, jocul care se juca înainte de activarea funcției Jackpot Cards este reluat.

- **REGULI ȘI COMENZI**

Odată declanșat, jucătorul este dus în funcția jocului Jackpot Cards, unde este afișat un cadrul de selecție format din 12 cărți cu fața în jos. Jucătorul selectează niște cărți pe ecran până ce se vor afișa 3 cărți cu simboluri identice. Nivelul Jackpot Cards acordat este cel care corespunde simbolului afișat. Valoarea câștigului va corespunde sumei acumulate în momentul în care se dezvăluie ultimul simbol de aceeași culoare. Pentru a finaliza Jackpot Cards, jucătorul are opțiunea de a apăsa pe

butonul "Colectează", adăugând astfel câștigurile funcției jocului soldului său total. Suma câștigată în runda Jackpot Cards nu poate fi utilizată în runda Gamble. Jucătorul are o șansă rezonabilă de a câștiga cel mai înalt nivel al funcției cu oricare dintre pariurile de calificare, de fiecare dată când intră în funcția jocului Jackpot Cards. Cu toate acestea, cu cât este mai mare pariul de calificare în jocul de bază, cu atât este mai mare șansa de a intra în funcția jocului și de a câștiga oricare dintre niveluri.

Pariuri de calificare: Configurable per Operator

- CONEXIUNE LA INTERNET LENTĂ ȘI DECONECTARE

O conexiune la Internet lentă ar putea provoca o întârziere și arăta valori acordate vechi.

Funcția Jackpot Cards susține recuperarea în caz de deconectare.

- CÂȘTIGĂTORI

Dacă este acordat oricare dintre câștigurile Jackpot Cards, toți jucătorii care joacă funcția vor fi notificați pe ecran cu privire la petrecerea evenimentului.

## Întreruperi ale Jocului

- Recuperarea Completă a Jocului

În cazul în care jocul este întrerupt din cauza pierderii unei conexiuni, la următoarea accesare a jocului de către jucător, jocul neterminat va fi automat reluat cu setările avute în momentul imediat de dinaintea întreruperii.

- Anularea jocului

În cazul în care jocul a fost anulat din cauze independente de jucător, momentul anulării este considerat finalul jocului. Orice sume acumulate vor fi returnate automat jucătorului.

## Joc Responsabil

- Instrucțiuni pentru folosirea funcției de autoplay

Atunci când este apăsat butonul "Autoplay", jocul intră în modul automat pentru un număr limitat de rotiri. În timpul funcției de Autoplay, numărul de rotiri rămase va

descrește în interiorul butonului "Stop auto" și, odată atinsă valoarea zero, funcția de Autoplay se va încheia automat. Jucătorul poate, în orice moment, să dezactiveze funcția de Autoplay apăsând butonul "Stop auto".

## **Procentul de Plată a Jucătorului**

Câștigul mediu pentru jucător în acest joc este 96.48%.

Bulky Fruits v: 1.0.0.r

# Slot Video Burning Hot 6 Reels

[Introducere](#)

[Cum să Pariți](#)

[Funcție Gamble](#)

[Comenzi Joc](#)

[Reguli](#)

[Mod Învârtire Bonus](#)

[Funcția Jackpot Cards](#)

[Înteruperi ale Jocului](#)

[Joc Responsabil](#)

[Procentul de Plată a Jucătorului](#)

## Introducere

Slotul video Burning Hot 6 Reels este un joc cu 6 role și 5 linii fixed. Slotul este format din 11 simboluri - dintre care 1 este Expanding Wild, iar 2 sunt Scatter. Toate combinațiile câștigătoare sunt plătite de la stânga la dreapta, cu excepția simbolului Scatter.

## Cum să Pariți

- Miza se plasează apăsând butonul "Start", sau oricare dintre Butoanele pentru miză.
- Prin butonul "Setări" jucătorul accesează un ecran unde poate să deschidă Tabelul de plată și pagina de ajutor și să gestioneze:
  - - valoarea nominală;
  - - liniile de plată active (în cazul jocurilor fără linii fixe);
  - - mărimea pariului.

Dacă jucătorul utilizează un computer desktop sau un laptop, butoanele pentru miză mai pot fi activate și apăsând următoarele taste de pe tastatură: "C", "V", "B", "N" și "M". Apăsând tasta "C", se plasează miza cea mai mică, apăsând tasta "V", se plasează următoarea miză ș.a.m.d.

## Funcție Gamble

În cazul unui câștig, jucătorului îi este dată posibilitatea de a accesa runda Gamble prin apăsarea butonului "Gamble".



Funcția Gamble se activează când ecranul Gamble este deschis și cartea din mijlocul ecranului este cu fața în jos și se aprinde intermitent în roșu și negru. Eticheta “Încercări Gamble Rămase” arată numărul de încercări pe care jucătorul le are pentru acest joc. Eticheta “Sumă Gamble” arată suma pe care jucătorul ar dori să o dubleze în jocul Gamble. Eticheta “Gamble Pentru Câștig” arată suma pe care un jucător o poate câștiga dacă ghicește culoarea cărții. Există două butoane de selectat: “Roșu” și “Negru”. Când se selectează "Negru" sau "Roșu", cartea se mută în sus pe ecran și este păstrată ca istoric. Ultimele cinci cărți din sesiunea jucătorului sunt păstrate în secțiunea Istoric.

Dacă jucătorul a ghicit culoarea cărții, o carte nouă apare în mijlocul ecranului, cu fața în jos și se aprinde intermitent în roșu și negru. Acest proces continuă până când jucătorul ghicește greșit. Ordinea cărților este aleatorie și jucătorul nu poate prezice culoarea următoarei cărți pe baza rezultatelor anterioare. Suma din câmpul “Sumă Gamble” este afișată în câmpul “Câștig”. Dacă jucătorul dorește să încheie jocul “Gamble”, activează butonul “Colectează”. Ecranul se închide și suma din câmpul “Câștig” este transferată în câmpul “Balanță”.

Dacă jucătorul nu ghicește culoarea cărții, jocul Gamble se termină, iar jucătorul pierde suma. Ecranul se închide. Suma din câmpul “Câștig” este pierdută, și nu se adaugă la Balanță.

Suma maximă câștigată care poate fi adusă în runda Gamble este menționată în Tabelul de plată.

Numărul de încercări Gamble este predefinit și configurat pentru fiecare joc. Numărul maxim de încercări poate varia între 1 și 5, în funcție de setările aplicate pentru fiecare joc.

Dacă jucătorul utilizează un computer desktop sau laptop, butoanele "Roșu" și "Negru" pot fi activate și apăsând tastele direcționale de pe tastatură: "⇒" pentru "Negru" și "⇐" pentru "Roșu".







## Comenzi Joc











Următoarele câmpuri apar pe ecranul slotului:









- “Balanță/Credit” – la activarea acestui câmp, jucătorul comută de la credit la valuta cu care a ales să se joace. Acest lucru este valabil și atunci când se face trecerea de la valută la credit. Activarea acestui buton este posibilă în toate etapele jocului;

- “Câștig” – acest câmp afișează suma totală câștigată din linii, la o rotație a rotelor. Dacă este activat butonul "Colectează" în timp ce este activă animația pentru sumă în creștere, animația se oprește și se afișează suma câștigată pentru această rotire a rotelor;
- Câmp Linie de Plată – acest câmp este situat sub role. Indică numărul liniei și suma câștigată de jucător din această combinație.

Următoarele butoane apar pe ecranul slotului:

| Buton   | Nume            | Descriere  |
|---|-----------------|--|
|    | Pariu           | Când este activat butonul "Pariu", se plasează un pariu. Dacă a fost câștigată o sumă mai devreme, aceasta este adăugată automat la soldul jucătorului.  |
|    | Stop Toate      | Când butonul “Stop Toate” este activat, toate rolele se opresc în același timp și butonul se schimbă în “Start” (în cazul în care nu există nicio combinație câștigătoare), și “Colectează” (în cazul în care există o combinație câștigătoare). După activarea butoanelor "Start" și "Pariu", rolele încep să se rotească, iar butonul "Pariu" se transformă în "Stop Toate". |
|  | Colectează      | La activarea butonului “Colectează” animația câștigurilor în creștere se oprește și în câmpul “Câștig” întreaga sumă câștigată este afișată, iar butonul primește statutul de “Pariu”.   |
|  | Start           | La activarea butonului “Start”, rolele încep rotirea. Jucătorul poate ține apăsat butonul pentru a activa funcția de Rotire Turbo, care mărește viteza de rotire a rotelor. Dacă a fost câștigată o sumă mai devreme, butonul "Pornire" este înlocuit cu butonul "Încasare".   |
|  | Încasare Câștig | După activarea butonului "Încasare Câștig", întreaga sumă câștigată este transferată din câmpul "Câștig" în câmpul "Sold".   |
|  | Gamble          | Atunci când este activat, deschide ecranul Gamble.   |

|   |                  |  |
|---|------------------|--|
|    | Setări           | La activare, jucătorul poate alege valoarea denominării. Valoarea nominală selectată în prezent este afișată aici.   |
|    | Tabel de plată   | Butonul “Tabel de plată” este situat în interiorul meniului “Setări”. Atunci când este activat, acest buton deschide regulile acestui joc.   |
|    | Ajutor           | “Ajutor” este localizat în interiorul meniului “Setări”. Atunci când este activat, acest buton deschide fișierul de ajutor.  |
|    | Setări autoplay  | "Setări autoplay" se află în meniul "Setări". De acolo jucătorul poate defini condițiile modului Autoplay.   |
|    | Setările jocului | "Setările jocului" se află în meniul "Setări". De acolo jucătorul poate activa/dezactiva "Modul mâna stânga" (doar pentru dispozitivele mobile) și "Muzică ambientală".                                      |
|   | Setări pariu     | "Setări pariu" se află în meniul "Setări". De acolo, jucătorul poate alege suma pariului, valoarea nominală și numărul de linii (numai pentru jocurile cu linii non-fixe).                                   |
|  | Valoare nominală | Afișează valoarea unui credit. Prin selectarea oricăreia dintre opțiunile posibile, jucătorul activează valoarea afișată. Când este activat, valori diferite sunt afișate pe el, iar jucătorul poate alege.  |
|  | Linii de plată   | Cu ajutorul acestor butoane, jucătorul poate alege dintre liniile active pe care este dispus să le folosească.   |
|  | Valoarea pariu   | Suma afișată pe fiecare buton "valoare pariu" reprezintă suma totală pentru toate liniile de pariu active în acest moment. Când este activat, valori diferite sunt afișate pe el, iar jucătorul poate alege. |
|  | Autoplay         | Când butonul “Autoplay” este activat, jocul intră în modul Autoplay.   |

|   |                                 |  |
|---|---------------------------------|--|
|    | Stop Auto                       | Când butonul “Stop Auto” este activat, modul de joc “Autoplay” se oprește. Butonul este activ doar atunci când jocul este în modul Autoplay.   |
|    | Ultimele Jocuri                 | Acest buton îi oferă jucătorului acces ușor la alte jocuri direct din jocul care se joacă în prezent.  |
|    | Joc Rapid                       | Acest buton reglează viteza de oprire a rolelor. Jocul acceptă 3 niveluri diferite de viteză de oprire.  |
|    | Controlul sunetului             | La activarea butonului, sunetul jocului este pornit/oprit, în funcție de starea sa anterioară.   |
|    | Controlul dimensiunii ecranului | La activarea butonului, ecranul fie se extinde, fie își reduce dimensiunea, în funcție de starea sa curentă. Acest buton este activat doar în varianta desktop.  |
|    | Meniu                           | Dând clic pe butonul "Meniu", jucătorul deschide meniul "Setări".  |
|   | Închide                         | Când este activat, acest buton readuce jucătorul la ecranul principal.   |
|  | Ieșire                          | Prin activarea acestui buton, jucătorul iese din joc. Butonul este inactiv atunci când rolele se rotesc, când jucătorul a câștigat și are opțiunea de a paria, în modul Pariere, și în timpul Rotirilor Gratuite și/sau a altor Funcții de Joc (dacă acestea sunt prezente în joc). Dacă o sumă este câștigată, atunci când se activează butonul, suma câștigată se adaugă la soldul jucătorului și jocul se închide. Jucătorul nu poate juca mai departe această ultimă sumă câștigată. |

În partea de jos a ecranului jocului, jucătorul poate vizualiza și numărul jocului și ceasul.

Toate valorile din tabelul de mai sus au doar caracter ilustrativ.

Dacă jucătorul utilizează un computer desktop sau laptop, apăsând tasta "Spațiu" pe tastatură poate determina pornirea sau oprirea rotirii rolelor, în funcție de starea actuală a jocului. De asemenea, mai poate și opri animația sumei în creștere, dacă aceasta este activă. Apăsând tasta "X" se deschid opțiunile pentru valoarea nominală. Jucătorul poate utiliza tastele "C", "V", "B" și "N" de pe tastatură pentru a selecta o anumită valoare nominală. Apăsând tasta "C", se selectează valoarea nominală cea

mai mică, apăsând tasta "V", se selectează următoarea valoare ș.a.m.d. Apăsând tastele "←" sau "→" se poate activa și butonul "Gamble". Apăsând tasta "Z" se deschid opțiunile pentru modul de Autoplay (dacă este activ). Jucătorul poate utiliza tastele "C", "V", "B" și "N" de pe tastatură pentru a selecta o anumită număr de rotiri. Jucătorul poate ieși din joc și apăsând simbolul " ," de pe tastatură. Când jucătorul se află în ecranul Setările Jocului, tastele rapide pentru miză și valoare nominală, precum și pentru Autoplay, sunt dezactivate.

## Reguli

- Castigurile sunt afisate în Tabel de plată.
- Premiile Scatter sunt independente de premiile pentru liniile de plată și sunt, de asemenea, adăugate la suma totală plătită.
- Câștigurile sunt plătite după întinderea simbolurilor Wild, cu excepția câștigurilor din simboluri Scatter, care sunt plătite înainte de întinderea simbolurilor Wild.
- Se adaugă câștiguri simultane pe diferite linii de câștig.
- Defecțiunile anulează toate câștigurile și pariurile.
- Pariu Min./Max: Configurabile per Operator

## Mod Învârtire Bonus

- În timpul jocului de bază, jucătorului îi pot fi oferite un anumit număr de învârtiri bonus din partea operatorului în mod obișnuit (apăsând butonul pariere nu este luat nimic din soldul jucătorului).
- Valoarea pariului și numărul de linii din Modul bonus învârtire sunt predeterminate și nu pot fi modificate de jucător.
- În timpul Modulului Învârtire Bonus nu poate fi activată funcția Jackpot Cards și nu există nicio contribuție la nivelurile jocului.

## Funcția Jackpot Cards

Jackpot Cards este o funcție care se activează aleatoriu și este disponibilă când se joacă orice joc care o conține.

Jackpot Cards este o funcție de joc cu patru niveluri. Fiecare nivel este ilustrat printr-o culoare de cărți de joc:

- TREFLĂ - Nivelul 1 (cea mai joasă valoare);
- CARO - Nivelul 2;

- CUPĂ - Nivelul 3;
- PICĂ - Nivelul 4 și cel mai înalt.

Fiecare valoare și valută pentru un nivel în Jackpot Cards este afișată pe partea dreaptă a simbolului de carte care îi corespunde.

Contribuția la fiecare nivel este calculată în baza unui procent din pariul jucătorului. Nu se deduce nicio sumă din pariul jucătorului.

- DECLANȘARE

Funcția Jackpot Cards poate fi declanșată la întâmplare, după ce un joc individual este finalizat și toate câștigurile rezultate sunt colectate. Când Jackpot Cards este declanșat, jucătorului i se garantează în mod automat unul dintre nivelurile funcției. Jackpot Cards se joacă peste jocul de bază și nu încheie jocul de bază. Funcția de Joc Automat se oprește automat după activarea rundei Jackpot Cards. După finalizarea acesteia, jocul care se juca înainte de activarea funcției Jackpot Cards este reluat.

- REGULI ȘI COMENZI

Odată declanșat, jucătorul este dus în funcția jocului Jackpot Cards, unde este afișat un cadrul de selecție format din 12 cărți cu fața în jos. Jucătorul selectează niște cărți pe ecran până ce se vor afișa 3 cărți cu simboluri identice. Nivelul Jackpot Cards acordat este cel care corespunde simbolului afișat. Valoarea câștigului va corespunde sumei acumulate în momentul în care se dezvăluie ultimul simbol de aceeași culoare. Pentru a finaliza Jackpot Cards, jucătorul are opțiunea de a apăsa pe butonul "Colectează", adăugând astfel câștigurile funcției jocului soldului său total. Suma câștigată în runda Jackpot Cards nu poate fi utilizată în runda Gamble. Jucătorul are o șansă rezonabilă de a câștiga cel mai înalt nivel al funcției cu oricare dintre pariurile de calificare, de fiecare dată când intră în funcția jocului Jackpot Cards. Cu toate acestea, cu cât este mai mare pariul de calificare în jocul de bază, cu atât este mai mare șansa de a intra în funcția jocului și de a câștiga oricare dintre niveluri.

Pariuri de calificare: Configurable per Operator

- CONEXIUNE LA INTERNET LENTĂ ȘI DECONECTARE

O conexiune la Internet lentă ar putea provoca o întârziere și arăta valori acordate vechi.

Funcția Jackpot Cards susține recuperarea în caz de deconectare.

- **CÂȘTIGĂTORI**

Dacă este acordat oricare dintre câștigurile Jackpot Cards, toți jucătorii care joacă funcția vor fi notificați pe ecran cu privire la petrecerea evenimentului.

## **Înteruperi ale Jocului**

- **Recuperarea Completă a Jocului**

În cazul în care jocul este întrerupt din cauza pierderii unei conexiuni, la următoarea accesare a jocului de către jucător, jocul neterminat va fi automat reluat cu setările avute în momentul imediat de dinaintea întreruperii.

- **Anularea jocului**

În cazul în care jocul a fost anulat din cauze independente de jucător, momentul anulării este considerat finalul jocului. Orice sume acumulate vor fi returnate automat jucătorului.

## **Joc Responsabil**

- **Instrucțiuni pentru folosirea funcției de autoplay**

Atunci când este apăsat butonul "Autoplay", jocul intră în modul automat pentru un număr limitat de rotiri. În timpul funcției de Autoplay, numărul de rotiri rămase va scădea în interiorul butonului "Stop auto" și, odată atinsă valoarea zero, funcția de Autoplay se va încheia automat. Jucătorul poate, în orice moment, să dezactiveze funcția de Autoplay apăsând butonul "Stop auto".

## **Procentul de Plată a Jucătorului**

Câștigul mediu pentru jucător în acest joc este 95.97%.

Burning Hot 6 Reels v: 1.3.0.r



# Slot Video Burning Hot

[Introducere](#)

[Cum să Pariți](#)

[Funcție Gamble](#)

[Comenzi Joc](#)

[Reguli](#)

[Mod Învârtire Bonus](#)

[Funcția Jackpot Cards](#)

[Înteruperi ale Jocului](#)

[Joc Responsabil](#)

[Procentul de Plată a Jucătorului](#)

## Introducere

Slotul video Burning Hot este un joc cu 5 role și 5 linii fixed. Slotul este format din 11 simboluri - dintre care 1 este Expanding Wild, iar 2 sunt Scatter. Toate combinațiile câștigătoare sunt plătite de la stânga la dreapta, cu excepția simbolului Scatter.

## Cum să Pariți

- Miza se plasează apăsând butonul "Start", sau oricare dintre Butoanele pentru miză.
- Prin butonul "Setări" jucătorul accesează un ecran unde poate să deschidă Tabelul de plată și pagina de ajutor și să gestioneze:
  - - valoarea nominală;
  - - liniile de plată active (în cazul jocurilor fără linii fixe);
  - - mărimea pariului.

Dacă jucătorul utilizează un computer desktop sau un laptop, butoanele pentru miză mai pot fi activate și apăsând următoarele taste de pe tastatură: "C", "V", "B", "N" și "M". Apăsând tasta "C", se plasează miza cea mai mică, apăsând tasta "V", se plasează următoarea miză ș.a.m.d.

## Funcție Gamble

În cazul unui câștig, jucătorului îi este dată posibilitatea de a accesa runda Gamble prin apăsarea butonului "Gamble".



Funcția Gamble se activează când ecranul Gamble este deschis și cartea din mijlocul ecranului este cu fața în jos și se aprinde intermitent în roșu și negru. Eticheta “Încercări Gamble Rămase” arată numărul de încercări pe care jucătorul le are pentru acest joc. Eticheta “Sumă Gamble” arată suma pe care jucătorul ar dori să o dubleze în jocul Gamble. Eticheta “Gamble Pentru Câștig” arată suma pe care un jucător o poate câștiga dacă ghicește culoarea cărții. Există două butoane de selectat: “Roșu” și “Negru”. Când se selectează "Negru" sau "Roșu", cartea se mută în sus pe ecran și este păstrată ca istoric. Ultimele cinci cărți din sesiunea jucătorului sunt păstrate în secțiunea Istoric.

Dacă jucătorul a ghicit culoarea cărții, o carte nouă apare în mijlocul ecranului, cu fața în jos și se aprinde intermitent în roșu și negru. Acest proces continuă până când jucătorul ghicește greșit. Ordinea cărților este aleatorie și jucătorul nu poate prezice culoarea următoarei cărți pe baza rezultatelor anterioare. Suma din câmpul “Sumă Gamble” este afișată în câmpul “Câștig”. Dacă jucătorul dorește să încheie jocul “Gamble”, activează butonul “Colectează”. Ecranul se închide și suma din câmpul “Câștig” este transferată în câmpul “Balanță”.

Dacă jucătorul nu ghicește culoarea cărții, jocul Gamble se termină, iar jucătorul pierde suma. Ecranul se închide. Suma din câmpul “Câștig” este pierdută, și nu se adaugă la Balanță.

Suma maximă câștigată care poate fi adusă în runda Gamble este menționată în Tabelul de plată.

Numărul de încercări Gamble este predefinit și configurat pentru fiecare joc. Numărul maxim de încercări poate varia între 1 și 5, în funcție de setările aplicate pentru fiecare joc.

Dacă jucătorul utilizează un computer desktop sau laptop, butoanele "Roșu" și "Negru" pot fi activate și apăsând tastele direcționale de pe tastatură: "⇒" pentru "Negru" și "⇐" pentru "Roșu".







## Comenzi Joc

Următoarele câmpuri apar pe ecranul slotului:









- “Balanță/Credit” – la activarea acestui câmp, jucătorul comută de la credit la valuta cu care a ales să se joace. Acest lucru este valabil și atunci când se face trecerea de la valută la credit. Activarea acestui buton este posibilă în toate etapele jocului;

- “Câștig” – acest câmp afișează suma totală câștigată din linii, la o rotație a rotelor. Dacă este activat butonul "Colectează" în timp ce este activă animația pentru sumă în creștere, animația se oprește și se afișează suma câștigată pentru această rotire a rotelor;
- Câmp Linie de Plată – acest câmp este situat sub role. Indică numărul liniei și suma câștigată de jucător din această combinație.

Următoarele butoane apar pe ecranul slotului:

| Buton   | Nume            | Descriere  |
|---|-----------------|--|
|    | Pariu           | Când este activat butonul "Pariu", se plasează un pariu. Dacă a fost câștigată o sumă mai devreme, aceasta este adăugată automat la soldul jucătorului.  |
|    | Stop Toate      | Când butonul “Stop Toate” este activat, toate rolele se opresc în același timp și butonul se schimbă în “Start” (în cazul în care nu există nicio combinație câștigătoare), și “Colectează” (în cazul în care există o combinație câștigătoare). După activarea butoanelor "Start" și "Pariu", rolele încep să se rotească, iar butonul "Pariu" se transformă în "Stop Toate". |
|  | Colectează      | La activarea butonului “Colectează” animația câștigurilor în creștere se oprește și în câmpul “Câștig” întreaga sumă câștigată este afișată, iar butonul primește statutul de “Pariu”.   |
|  | Start           | La activarea butonului “Start”, rolele încep rotirea. Jucătorul poate ține apăsat butonul pentru a activa funcția de Rotire Turbo, care mărește viteza de rotire a rotelor. Dacă a fost câștigată o sumă mai devreme, butonul "Pornire" este înlocuit cu butonul "Încasare".   |
|  | Încasare Câștig | După activarea butonului "Încasare Câștig", întreaga sumă câștigată este transferată din câmpul "Câștig" în câmpul "Sold".   |
|  | Gamble          | Atunci când este activat, deschide ecranul Gamble.   |

|   |                  |  |
|---|------------------|--|
|    | Setări           | La activare, jucătorul poate alege valoarea denominării. Valoarea nominală selectată în prezent este afișată aici.   |
|    | Tabel de plată   | Butonul “Tabel de plată” este situat în interiorul meniului “Setări”. Atunci când este activat, acest buton deschide regulile acestui joc.   |
|    | Ajutor           | “Ajutor” este localizat în interiorul meniului “Setări”. Atunci când este activat, acest buton deschide fișierul de ajutor.  |
|    | Setări autoplay  | "Setări autoplay" se află în meniul "Setări". De acolo jucătorul poate defini condițiile modului Autoplay.   |
|    | Setările jocului | "Setările jocului" se află în meniul "Setări". De acolo jucătorul poate activa/dezactiva "Modul mâna stânga" (doar pentru dispozitivele mobile) și "Muzică ambientală".                                      |
|   | Setări pariu     | "Setări pariu" se află în meniul "Setări". De acolo, jucătorul poate alege suma pariului, valoarea nominală și numărul de linii (numai pentru jocurile cu linii non-fixe).                                   |
|  | Valoare nominală | Afișează valoarea unui credit. Prin selectarea oricăreia dintre opțiunile posibile, jucătorul activează valoarea afișată. Când este activat, valori diferite sunt afișate pe el, iar jucătorul poate alege.  |
|  | Linii de plată   | Cu ajutorul acestor butoane, jucătorul poate alege dintre liniile active pe care este dispus să le folosească.   |
|  | Valoarea pariu   | Suma afișată pe fiecare buton "valoare pariu" reprezintă suma totală pentru toate liniile de pariu active în acest moment. Când este activat, valori diferite sunt afișate pe el, iar jucătorul poate alege. |
|  | Autoplay         | Când butonul “Autoplay” este activat, jocul intră în modul Autoplay.   |

|   |                                 |  |
|---|---------------------------------|--|
|    | Stop Auto                       | Când butonul “Stop Auto” este activat, modul de joc “Autoplay” se oprește. Butonul este activ doar atunci când jocul este în modul Autoplay.   |
|    | Ultimele Jocuri                 | Acest buton îi oferă jucătorului acces ușor la alte jocuri direct din jocul care se joacă în prezent.  |
|    | Joc Rapid                       | Acest buton reglează viteza de oprire a rolelor. Jocul acceptă 3 niveluri diferite de viteză de oprire.  |
|    | Controlul sunetului             | La activarea butonului, sunetul jocului este pornit/oprit, în funcție de starea sa anterioară.   |
|    | Controlul dimensiunii ecranului | La activarea butonului, ecranul fie se extinde, fie își reduce dimensiunea, în funcție de starea sa curentă. Acest buton este activat doar în varianta desktop.  |
|    | Meniu                           | Dând clic pe butonul "Meniu", jucătorul deschide meniul "Setări".  |
|   | Închide                         | Când este activat, acest buton readuce jucătorul la ecranul principal.   |
|  | Ieșire                          | Prin activarea acestui buton, jucătorul iese din joc. Butonul este inactiv atunci când rolele se rotesc, când jucătorul a câștigat și are opțiunea de a paria, în modul Pariere, și în timpul Rotirilor Gratuite și/sau a altor Funcții de Joc (dacă acestea sunt prezente în joc). Dacă o sumă este câștigată, atunci când se activează butonul, suma câștigată se adaugă la soldul jucătorului și jocul se închide. Jucătorul nu poate juca mai departe această ultimă sumă câștigată. |

În partea de jos a ecranului jocului, jucătorul poate vizualiza și numărul jocului și ceasul.

Toate valorile din tabelul de mai sus au doar caracter ilustrativ.

Dacă jucătorul utilizează un computer desktop sau laptop, apăsând tasta "Spațiu" pe tastatură poate determina pornirea sau oprirea rotirii rolelor, în funcție de starea actuală a jocului. De asemenea, mai poate și opri animația sumei în creștere, dacă aceasta este activă. Apăsând tasta "X" se deschid opțiunile pentru valoarea nominală. Jucătorul poate utiliza tastele "C", "V", "B" și "N" de pe tastatură pentru a selecta o anumită valoare nominală. Apăsând tasta "C", se selectează valoarea nominală cea

mai mică, apăsând tasta "V", se selectează următoarea valoare ș.a.m.d. Apăsând tastele "←" sau "→" se poate activa și butonul "Gamble". Apăsând tasta "Z" se deschid opțiunile pentru modul de Autoplay (dacă este activ). Jucătorul poate utiliza tastele "C", "V", "B" și "N" de pe tastatură pentru a selecta o anumită număr de rotiri. Jucătorul poate ieși din joc și apăsând simbolul " ," de pe tastatură. Când jucătorul se află în ecranul Setările Jocului, tastele rapide pentru miză și valoare nominală, precum și pentru Autoplay, sunt dezactivate.

## Reguli

- Castigurile sunt afisate în Tabel de plată.
- Premiile Scatter sunt independente de premiile pentru liniile de plată și sunt, de asemenea, adăugate la suma totală plătită.
- Se adaugă câștiguri simultane pe diferite linii de câștig.
- Defecțiunile anulează toate câștigurile și pariurile.
- Pariu Min./Max: Configurabile per Operator

## Mod Învârtire Bonus

- În timpul jocului de bază, jucătorului îi pot fi oferite un anumit număr de învârtiri bonus din partea operatorului în mod obișnuit (apăsând butonul pariere nu este luat nimic din soldul jucătorului).
- Valoarea pariului și numărul de linii din Modul bonus învârtire sunt predeterminate și nu pot fi modificate de jucător.
- În timpul Modulului Învârtire Bonus nu poate fi activată funcția Jackpot Cards și nu există nicio contribuție la nivelurile jocului.

## Funcția Jackpot Cards

Jackpot Cards este o funcție care se activează aleatoriu și este disponibilă când se joacă orice joc care o conține.

Jackpot Cards este o funcție de joc cu patru niveluri. Fiecare nivel este ilustrat printr-o culoare de cărți de joc:

- TREFLĂ - Nivelul 1 (cea mai joasă valoare);
- CARO - Nivelul 2;
- CUPĂ - Nivelul 3;
- PICĂ - Nivelul 4 și cel mai înalt.

Fiecare valoare și valută pentru un nivel în Jackpot Cards este afișată pe partea dreaptă a simbolului de carte care îi corespunde.

Contribuția la fiecare nivel este calculată în baza unui procent din pariul jucătorului. Nu se deduce nicio sumă din pariul jucătorului.

- DECLANȘARE

Funcția Jackpot Cards poate fi declanșată la întâmplare, după ce un joc individual este finalizat și toate câștigurile rezultate sunt colectate. Când Jackpot Cards este declanșat, jucătorului i se garantează în mod automat unul dintre nivelurile funcției. Jackpot Cards se joacă peste jocul de bază și nu încheie jocul de bază. Funcția de Joc Automat se oprește automat după activarea rundei Jackpot Cards. După finalizarea acesteia, jocul care se juca înainte de activarea funcției Jackpot Cards este reluat.

- REGULI ȘI COMENZI

Odată declanșat, jucătorul este dus în funcția jocului Jackpot Cards, unde este afișat un cadrul de selecție format din 12 cărți cu fața în jos. Jucătorul selectează niște cărți pe ecran până ce se vor afișa 3 cărți cu simboluri identice. Nivelul Jackpot Cards acordat este cel care corespunde simbolului afișat. Valoarea câștigului va corespunde sumei acumulate în momentul în care se dezvăluie ultimul simbol de aceeași culoare. Pentru a finaliza Jackpot Cards, jucătorul are opțiunea de a apăsa pe butonul "Colectează", adăugând astfel câștigurile funcției jocului soldului său total. Suma câștigată în runda Jackpot Cards nu poate fi utilizată în runda Gamble. Jucătorul are o șansă rezonabilă de a câștiga cel mai înalt nivel al funcției cu oricare dintre pariurile de calificare, de fiecare dată când intră în funcția jocului Jackpot Cards. Cu toate acestea, cu cât este mai mare pariul de calificare în jocul de bază, cu atât este mai mare șansa de a intra în funcția jocului și de a câștiga oricare dintre niveluri.

Pariuri de calificare: Configurable per Operator

- CONEXIUNE LA INTERNET LENTĂ ȘI DECONECTARE

O conexiune la Internet lentă ar putea provoca o întârziere și arăta valori acordate vechi.

Funcția Jackpot Cards susține recuperarea în caz de deconectare.

- **CÂȘTIGĂTORI**

Dacă este acordat oricare dintre câștigurile Jackpot Cards, toți jucătorii care joacă funcția vor fi notificați pe ecran cu privire la petrecerea evenimentului.

## **Înteruperi ale Jocului**

- **Recuperarea Completă a Jocului**

În cazul în care jocul este întrerupt din cauza pierderii unei conexiuni, la următoarea accesare a jocului de către jucător, jocul neterminat va fi automat reluat cu setările avute în momentul imediat de dinaintea întreruperii.

- **Anularea jocului**

În cazul în care jocul a fost anulat din cauze independente de jucător, momentul anulării este considerat finalul jocului. Orice sume acumulate vor fi returnate automat jucătorului.

## **Joc Responsabil**

- **Instrucțiuni pentru folosirea funcției de autoplay**

Atunci când este apăsat butonul "Autoplay", jocul intră în modul automat pentru un număr limitat de rotiri. În timpul funcției de Autoplay, numărul de rotiri rămase va scădea în interiorul butonului "Stop auto" și, odată atinsă valoarea zero, funcția de Autoplay se va încheia automat. Jucătorul poate, în orice moment, să dezactiveze funcția de Autoplay apăsând butonul "Stop auto".

## **Procentul de Plată a Jucătorului**

Câștigul mediu pentru jucător în acest joc este 96.45%.

Burning Hot v: 1.5.0.r

# Slot Video Candy Palace

[Introducere](#)

[Cum să Pariati](#)

[Funcție Gamble](#)

[Comenzi Joc](#)

[Reguli](#)

[Bonusuri](#)

[Mod Învârtire Bonus](#)

[Funcția Jackpot Cards](#)

[Înteruperi ale Jocului](#)

[Joc Responsabil](#)

[Procentul de Plată a Jucătorului](#)

## Introducere

Slotul video Candy Palace este un joc cu 6 role. Slotul este format din 11 simboluri - dintre care 1 este Scatter, iar 1 este Multiplicator. 8 sau mai multe simboluri de același fel pe ecran formează o combinație câștigătoare. Acest joc mecanic este un joc tip "cascade" în care jucătorul poate câștiga până la:

- 48 de cascade pe miză în timpul jocului de bază;
- 16 în timpul Rotirilor Gratuite;
- 45 în timpul funcției Șansă Dublă;
- 3 în timpul rotirii inițiale a funcției Cumpără Rotiri Gratuite.

## Cum să Pariati

- Miza se plasează apăsând butonul "Start", sau oricare dintre Butoanele pentru miză.
- Prin butonul "Setări" jucătorul accesează un ecran unde poate să deschidă Tabelul de plată și pagina de ajutor și să gestioneze:
  - - valoarea nominală;
  - - mărimea pariului.

Dacă jucătorul utilizează un computer desktop sau un laptop, butoanele pentru miză mai pot fi activate și apăsând următoarele taste de pe tastatură: "C", "V", "B", "N" și "M". Apăsând tasta "C", se plasează miza cea mai mică, apăsând tasta "V", se plasează următoarea miză ș.a.m.d.



## Funcție Gamble

În cazul unui câștig, jucătorului îi este dată posibilitatea de a accesa runda Gamble prin apăsarea butonului “Gamble”.

Funcția Gamble se activează când ecranul Gamble este deschis și cartea din mijlocul ecranului este cu fața în jos și se aprinde intermitent în roșu și negru. Eticheta “Încercări Gamble Rămase” arată numărul de încercări pe care jucătorul le are pentru acest joc. Eticheta “Sumă Gamble” arată suma pe care jucătorul ar dori să o dubleze în jocul Gamble. Eticheta “Gamble Pentru Câștig” arată suma pe care un jucător o poate câștiga dacă ghicește culoarea cărții. Există două butoane de selectat: “Roșu” și “Negru”. Când se selectează "Negru " sau "Roșu", cartea se mută în sus pe ecran și este păstrată ca istoric. Ultimele cinci cărți din sesiunea jucătorului sunt păstrate în secțiunea Istoric.

Dacă jucătorul a ghicit culoarea cărții, o carte nouă apare în mijlocul ecranului, cu fața în jos și se aprinde intermitent în roșu și negru. Acest proces continuă până când jucătorul ghicește greșit. Ordinea cărților este aleatorie și jucătorul nu poate prezice culoarea următoarei cărți pe baza rezultatelor anterioare. Suma din câmpul “Sumă Gamble” este afișată în câmpul “Câștig”. Dacă jucătorul dorește să încheie jocul “Gamble”, activează butonul “Colectează”. Ecranul se închide și suma din câmpul “Câștig” este transferată în câmpul “Balanță”.

Dacă jucătorul nu ghicește culoarea cărții, jocul Gamble se termină, iar jucătorul pierde suma. Ecranul se închide. Suma din câmpul “Câștig” este pierdută, și nu se adaugă la Balanță.

Suma maximă câștigată care poate fi adusă în runda Gamble este menționată în Tabelul de plată.

Numărul de încercări Gamble este predefinit și configurat pentru fiecare joc. Numărul maxim de încercări poate varia între 1 și 5, în funcție de setările aplicate pentru fiecare joc.




Dacă jucătorul utilizează un computer desktop sau laptop, butoanele "Roșu" și "Negru" pot fi activate și apăsând tastele direcționale de pe tastatură: "⇒" pentru "Negru" și "⇐" pentru "Roșu".

## Comenzi Joc



Următoarele câmpuri apar pe ecranul slotului:





- “Balanță/Credit” – la activarea acestui câmp, jucătorul comută de la credit la valuta cu care a ales să se joace. Acest lucru este valabil și atunci când se face trecerea de la valută la credit. Activarea acestui buton este posibilă în toate etapele jocului;
- “Câștig” – acest câmp afișează suma totală câștigată la o rotație a rolelor. Dacă este activat butonul "Colectează" în timp ce este activă animația pentru sumă în creștere, animația se oprește și se afișează suma câștigată pentru această rotire a rolelor;
- Câmp Simboluri câștigătoare – acest câmp este situat sub role. Arată numărul de combinații câștigătoare pentru un anumit simbol și suma pe care a câștigat-o jucătorul din acele combinații.

Următoarele butoane apar pe ecranul slotului:

| Buton   | Nume       | Descriere  |
|---|------------|--|
|  | Pariu      | Când este activat butonul "Pariu", se plasează un pariu. Dacă a fost câștigată o sumă mai devreme, aceasta este adăugată automat la soldul jucătorului.  |
|  | Stop Toate | Când butonul “Stop Toate” este activat, toate rolele se opresc în același timp și butonul se schimbă în “Start” (în cazul în care nu există nicio combinație câștigătoare), și “Colectează” (în cazul în care există o combinație câștigătoare). După activarea butoanelor "Start" și "Pariu", rolele încep să se rotească, iar butonul "Pariu" se transformă în "Stop Toate". |
|  | Colectează | La activarea butonului “Colectează” animația câștigurilor în creștere se oprește și în câmpul “Câștig” întreaga sumă câștigată este afișată, iar butonul primește statutul de “Pariu”.   |

|   |                   |  |
|---|-------------------|--|
|    | Start             | La activarea butonului “Start”, rolele încep rotirea. Jucătorul poate ține apăsat butonul pentru a activa funcția de Rotire Turbo, care mărește viteza de rotire a rolelor. Dacă a fost câștigată o sumă mai devreme, butonul "Pornire" este înlocuit cu butonul "Încasare".   |
|    | Încasare Câștig   | După activarea butonului "Încasare Câștig", întreaga sumă câștigată este transferată din câmpul "Câștig" în câmpul "Sold".   |
|    | Gamble            | Atunci când este activat, deschide ecranul Gamble.   |
|    | Setări            | La activare, jucătorul poate alege valoarea denominării. Valoarea nominală selectată în prezent este afișată aici.   |
|  | Cumpărați Bonusul | Când butonul "Cumpărați Bonusul" este activat, jucătorul are posibilitatea de a cumpăra Rotiri Gratuite și/sau alte Funcții de Joc (dacă acestea sunt prezente în joc). Odată ce această acțiune este finalizată, rolele încep să se rotească și, în același timp, butonul se schimbă în "Activ". Butonul este inactiv atunci când rolele se rotesc, în timpul Rotirilor Gratuite, și este posibil să nu fie disponibil pentru fiecare opțiune de pariu. |
|  | Șansă Dublă       | Când butonul "Pariu" este activat, șansa jucătorului de a activa Rotiri Gratuite se dublează, iar butonul se schimbă în "Activ". Butonul este inactiv atunci când rolele se rotesc, și în timpul Rotirilor Gratuite și a funcției "Cumpărați Bonusul".   |
|  | Tabel de plată    | Butonul “Tabel de plată” este situat în interiorul meniului “Setări”. Atunci când este activat, acest buton deschide regulile acestui joc.   |
|  | Ajutor            | “Ajutor” este localizat în interiorul meniului “Setări”. Atunci când este activat, acest buton deschide fișierul de ajutor.  |

|   |                     |   |
|---|---------------------|---|
|    | Setări autoplay     | "Setări autoplay" se află în meniul "Setări". De acolo jucătorul poate defini condițiile modului Autoplay.  |
|    | Setările jocului    | "Setările jocului" se află în meniul "Setări". De acolo jucătorul poate activa/dezactiva "Modul mâna stânga" (doar pentru dispozitivele mobile) și "Muzică ambientală".                                     |
|    | Setări pariu        | "Setări pariu" se află în meniul "Setări". De acolo, jucătorul poate alege suma pariului, valoarea nominală și numărul de linii (numai pentru jocurile cu linii non-fixe).                                  |
|    | Valoare nominală    | Afișează valoarea unui credit. Prin selectarea oricăreia dintre opțiunile posibile, jucătorul activează valoarea afișată. Când este activat, valori diferite sunt afișate pe el, iar jucătorul poate alege. |
|   | Valoarea pariu      | Suma afișată pe fiecare buton "valoarea pariu" reprezintă suma totală a pariu. Când este activat, valori diferite sunt afișate pe el, iar jucătorul poate alege.  |
|  | Autoplay            | Când butonul "Autoplay" este activat, jocul intră în modul Autoplay.  |
|  | Stop Auto           | Când butonul "Stop Auto" este activat, modul de joc "Autoplay" se oprește. Butonul este activ doar atunci când jocul este în modul Autoplay.  |
|  | Ultimele Jocuri     | Acest buton îi oferă jucătorului acces ușor la alte jocuri direct din jocul care se joacă în prezent.   |
|  | Joc Rapid           | Acest buton reglează viteza de oprire a rolor. Jocul acceptă 3 niveluri diferite de viteză de oprire.   |
|  | Controlul sunetului | La activarea butonului, sunetul jocului este pornit/oprit, în funcție de starea sa anterioară.  |

|   |                                 |  |
|---|---------------------------------|--|
|  | Controlul dimensiunii ecranului | La activarea butonului, ecranul fie se extinde, fie își reduce dimensiunea, în funcție de starea sa curentă. Acest buton este activat doar în varianta desktop.  |
|  | Meniu                           | Dând clic pe butonul "Meniu", jucătorul deschide meniul "Setări".  |
|  | Închide                         | Când este activat, acest buton readuce jucătorul la ecranul principal.   |
|  | Ieșire                          | Prin activarea acestui buton, jucătorul iese din joc. Butonul este inactiv atunci când rolele se rotesc, când jucătorul a câștigat și are opțiunea de a paria, în modul Pariere, și în timpul Rotirilor Gratuite și/sau a altor Funcții de Joc (dacă acestea sunt prezente în joc). Dacă o sumă este câștigată, atunci când se activează butonul, suma câștigată se adaugă la soldul jucătorului și jocul se încheie. Jucătorul nu poate juca mai departe această ultimă sumă câștigată. |

În partea de jos a ecranului jocului, jucătorul poate vizualiza și numărul jocului și ceasul.

Toate valorile din tabelul de mai sus au doar caracter ilustrativ.

Dacă jucătorul utilizează un computer desktop sau laptop, apăsând tasta "Spațiu" pe tastatură poate determina pornirea sau oprirea rotirii rolilor, în funcție de starea actuală a jocului. De asemenea, mai poate și opri animația sumei în creștere, dacă aceasta este activă. Apăsând tasta "X" se deschid opțiunile pentru valoarea nominală. Jucătorul poate utiliza tastele "C", "V", "B" și "N" de pe tastatură pentru a selecta o anumită valoare nominală. Apăsând tasta "C", se selectează valoarea nominală cea mai mică, apăsând tasta "V", se selectează următoarea valoare ș.a.m.d. Apăsând tastele "←" sau "⇒" se poate activa și butonul "Gamble". Apăsând tasta "Z" se deschid opțiunile pentru modul de Autoplay (dacă este activ). Jucătorul poate utiliza tastele "C", "V", "B" și "N" de pe tastatură pentru a selecta o anumită număr de rotiri. Jucătorul poate ieși din joc și apăsând simbolul " ," de pe tastatură. Când jucătorul se află în ecranul Setările Jocului, tastele rapide pentru miză și valoare nominală, precum și pentru Autoplay, sunt dezactivate.

## Reguli

- Castigurile sunt afisate în Tabel de plată.
- Premiile Scatter și Multiplicator sunt independente și sunt, de asemenea, adăugate la suma totală plătită.
- Valoarea Multiplicatorului este aleatorie și poate fi de la 2x la 100x.
- 8 sau mai multe simboluri de același fel formează o combinație câștigătoare. Fiecare câștig, format din mai mult de 12 simboluri, se plătește ca un câștig de 12 simboluri. Toate câștigurile sunt multiplicare cu miza totală a jocului.
- Se plătește numai cea mai înaltă combinație câștigătoare pentru fiecare simbol.
- În timpul fiecărui joc de bază sau a fiecărei rotiri gratuite, după ce apar pe ecran combinații câștigătoare, toate premiile sunt plătite și toate simbolurile câștigătoare dispar. Pozițiile goale de pe role sunt umplute, apoi, cu simbolurile de deasupra lor. Toate combinațiile câștigătoare noi sunt plătite. Funcția Toppling Reels continuă până când nu mai sunt combinații câștigătoare formate pe ecran.
- Simbolurile Scatter și Multiplicator rămân pe ecran până la finalul funcția Toppling Reels.
- Defecțiunile anulează toate câștigurile și pariurile.
- Pariu Min./Max: Configurable per Operator

## Bonusuri

### ○ ROTIRI GRATUITE

În cazul unei combinații câștigătoare cu 4 sau mai multe simboluri Scatter jucătorul are ocazia de a juca 12 Rotiri Gratuite.

Rolele încep automat să se rotească până când toate Rotirile Gratuite sunt finalizate.

Funcția Rotiri Gratuite nu poate fi oprită.

Dacă în timpul funcției Rotiri Gratuite, apar încă 3 sau mai multe simboluri Scatter, 6 rotiri noi sunt adăugate la rotirile rămase.

După ce toate Rotiri Gratuite sunt finalizate, suma totală câștigată în Rotiri Gratuite poate fi jucată în jocul "Gamble" (dacă suma este mai mică sau egală cu cea specificată în ecranul Tabel de plată).

În timpul Rotirilor Gratuite se folosește un set alternativ de role.

- CUMPĂRĂ ROTIRI GRATUITE

Funcția Cumpără Rotiri Gratuite îi permite jucătorului să cumpere 12 Rotiri Gratuite. Funcția costă de 80 de ori pariul total al jocului.

Este posibil ca funcția să nu fie disponibilă pentru fiecare opțiune de pariu.

- ȘANSĂ DUBLĂ

Funcția Șansă Dublă dublează șansele jucătorului de a activa Rotiri Gratuite.

Prețul este de 25% în plus față de miza totală a jocului.

În timpul funcției Șansă Dublă, se utilizează un set alternativ de role.

## Mod Învârtire Bonus

- În timpul jocului de bază, jucătorului îi pot fi oferite un anumit număr de învârtiri bonus din partea operatorului în mod obișnuit (apăsând butonul pariere nu este luat nimic din soldul jucătorului).
- Valoarea pariului și numărul de linii din Modul bonus învârtire sunt predeterminate și nu pot fi modificate de jucător.
- În timpul Modulului Învârtire Bonus nu poate fi activată funcția Jackpot Cards și nu există nicio contribuție la nivelurile jocului.

## Funcția Jackpot Cards

Jackpot Cards este o funcție care se activează aleatoriu și este disponibilă când se joacă orice joc care o conține.

Jackpot Cards este o funcție de joc cu patru niveluri. Fiecare nivel este ilustrat printr-o culoare de cărți de joc:

- TREFLĂ - Nivelul 1 (cea mai joasă valoare);
- CARO - Nivelul 2;
- CUPĂ - Nivelul 3;
- PICĂ - Nivelul 4 și cel mai înalt.

Fiecare valoare și valută pentru un nivel în Jackpot Cards este afișată pe partea dreaptă a simbolului de carte care îi corespunde.

Contribuția la fiecare nivel este calculată în baza unui procent din pariul jucătorului.

Nu se deduce nicio sumă din pariul jucătorului.



- DECLANȘARE

Funcția Jackpot Cards poate fi declanșată la întâmplare, după ce un joc individual este finalizat și toate câștigurile rezultate sunt colectate. Când Jackpot Cards este declanșat, jucătorului i se garantează în mod automat unul dintre nivelurile funcției. Jackpot Cards se joacă peste jocul de bază și nu încheie jocul de bază. Funcția de Joc Automat se oprește automat după activarea rundei Jackpot Cards. După finalizarea acesteia, jocul care se juca înainte de activarea funcției Jackpot Cards este reluat.

- REGULI ȘI COMENZI

Odată declanșat, jucătorul este dus în funcția jocului Jackpot Cards, unde este afișat un cadrul de selecție format din 12 cărți cu fața în jos. Jucătorul selectează niște cărți pe ecran până ce se vor afișa 3 cărți cu simboluri identice. Nivelul Jackpot Cards acordat este cel care corespunde simbolului afișat. Valoarea câștigului va corespunde sumei acumulate în momentul în care se dezvăluie ultimul simbol de aceeași culoare. Pentru a finaliza Jackpot Cards, jucătorul are opțiunea de a apăsa pe butonul "Colectează", adăugând astfel câștigurile funcției jocului soldului său total. Suma câștigată în runda Jackpot Cards nu poate fi utilizată în runda Gamble. Jucătorul are o șansă rezonabilă de a câștiga cel mai înalt nivel al funcției cu oricare dintre pariurile de calificare, de fiecare dată când intră în funcția jocului Jackpot Cards. Cu toate acestea, cu cât este mai mare pariul de calificare în jocul de bază, cu atât este mai mare șansa de a intra în funcția jocului și de a câștiga oricare dintre niveluri.

Pariuri de calificare: Configurable per Operator

- CONEXIUNE LA INTERNET LENTĂ ȘI DECONECTARE

O conexiune la Internet lentă ar putea provoca o întârziere și arăta valori acordate vechi.

Funcția Jackpot Cards susține recuperarea în caz de deconectare.

- CÂȘTIGĂTORI

Dacă este acordat oricare dintre câștigurile Jackpot Cards, toți jucătorii care joacă funcția vor fi notificați pe ecran cu privire la petrecerea evenimentului.



## Înteruperi ale Jocului

- Recuperarea Completă a Jocului

În cazul în care jocul este întrerupt din cauza pierderii unei conexiuni, la următoarea accesare a jocului de către jucător, jocul neterminat va fi automat reluat cu setările avute în momentul imediat de dinaintea întreruperii.

- Anularea jocului

În cazul în care jocul a fost anulat din cauze independente de jucător, momentul anulării este considerat finalul jocului. Orice sume acumulate vor fi returnate automat jucătorului.

## Joc Responsabil

- Instrucțiuni pentru folosirea funcției de autoplay

Atunci când este apăsat butonul "Autoplay", jocul intră în modul automat pentru un număr limitat de rotiri. În timpul funcției de Autoplay, numărul de rotiri rămase va scădea în interiorul butonului "Stop auto" și, odată atinsă valoarea zero, funcția de Autoplay se va încheia automat. Jucătorul poate, în orice moment, să dezactiveze funcția de Autoplay apăsând butonul "Stop auto".

## Procentul de Plată a Jucătorului

Câștigul maxim pentru jucător în acest joc este 96.45%.

Candy Palace v: 1.0.0.r

# Slot Video Caramel Hot

[Introducere](#)

[Cum să Pariți](#)

[Funcție Gamble](#)

[Comenzi Joc](#)

[Reguli](#)

[Mod Învârtire Bonus](#)

[Funcția Jackpot Cards](#)

[Înteruperi ale Jocului](#)

[Joc Responsabil](#)

[Procentul de Plată a Jucătorului](#)

## Introducere

Slotul video Caramel Hot este un joc cu 5 role și 30 linii. Slotul este format din 11 simboluri - dintre care 1 este Wild, iar 1 este Scatter. Toate combinațiile câștigătoare sunt plătite de la stânga la dreapta, cu excepția simbolului Scatter.

## Cum să Pariți

- Miza se plasează apăsând butonul "Start", sau oricare dintre Butoanele pentru miză.
- Prin butonul "Setări" jucătorul accesează un ecran unde poate să deschidă Tabelul de plată și pagina de ajutor și să gestioneze:
  - - valoarea nominală;
  - - liniile de plată active (în cazul jocurilor fără linii fixe);
  - - mărimea pariului.

Dacă jucătorul utilizează un computer desktop sau un laptop, butoanele pentru miză mai pot fi activate și apăsând următoarele taste de pe tastatură: "C", "V", "B", "N" și "M". Apăsând tasta "C", se plasează miza cea mai mică, apăsând tasta "V", se plasează următoarea miză ș.a.m.d.

## Funcție Gamble

În cazul unui câștig, jucătorului îi este dată posibilitatea de a accesa runda Gamble prin apăsarea butonului "Gamble".

Funcția Gamble se activează când ecranul Gamble este deschis și cartea din mijlocul ecranului este cu fața în jos și se aprinde intermitent în roșu și negru. Eticheta “Încercări Gamble Rămase” arată numărul de încercări pe care jucătorul le are pentru acest joc. Eticheta “Sumă Gamble” arată suma pe care jucătorul ar dori să o dubleze în jocul Gamble. Eticheta “Gamble Pentru Câștig” arată suma pe care un jucător o poate câștiga dacă ghicește culoarea cărții. Există două butoane de selectat: “Roșu” și “Negru”. Când se selectează "Negru" sau "Roșu", cartea se mută în sus pe ecran și este păstrată ca istoric. Ultimele cinci cărți din sesiunea jucătorului sunt păstrate în secțiunea Istoric.

Dacă jucătorul a ghicit culoarea cărții, o carte nouă apare în mijlocul ecranului, cu fața în jos și se aprinde intermitent în roșu și negru. Acest proces continuă până când jucătorul ghicește greșit. Ordinea cărților este aleatorie și jucătorul nu poate prezice culoarea următoarei cărți pe baza rezultatelor anterioare. Suma din câmpul “Sumă Gamble” este afișată în câmpul “Câștig”. Dacă jucătorul dorește să încheie jocul “Gamble”, activează butonul “Colectează”. Ecranul se închide și suma din câmpul “Câștig” este transferată în câmpul “Balanță”.

Dacă jucătorul nu ghicește culoarea cărții, jocul Gamble se termină, iar jucătorul pierde suma. Ecranul se închide. Suma din câmpul “Câștig” este pierdută, și nu se adaugă la Balanță.

Suma maximă câștigată care poate fi adusă în runda Gamble este menționată în Tabelul de plată.

Numărul de încercări Gamble este predefinit și configurat pentru fiecare joc. Numărul maxim de încercări poate varia între 1 și 5, în funcție de setările aplicate pentru fiecare joc.

Dacă jucătorul utilizează un computer desktop sau laptop, butoanele "Roșu" și "Negru" pot fi activate și apăsând tastele direcționale de pe tastatură: "⇒" pentru "Negru" și "⇐" pentru "Roșu".







## Comenzi Joc











Următoarele câmpuri apar pe ecranul slotului:









- “Balanță/Credit” – la activarea acestui câmp, jucătorul comută de la credit la valuta cu care a ales să se joace. Acest lucru este valabil și atunci când se face trecerea de la valută la credit. Activarea acestui buton este posibilă în toate etapele jocului;

- “Câștig” – acest câmp afișează suma totală câștigată din linii, la o rotație a rotelor. Dacă este activat butonul "Colectează" în timp ce este activă animația pentru sumă în creștere, animația se oprește și se afișează suma câștigată pentru această rotire a rotelor;
- Câmp Linie de Plată – acest câmp este situat sub role. Indică numărul liniei și suma câștigată de jucător din această combinație.

Următoarele butoane apar pe ecranul slotului:

| Buton   | Nume            | Descriere  |
|---|-----------------|--|
|    | Pariu           | Când este activat butonul "Pariu", se plasează un pariu. Dacă a fost câștigată o sumă mai devreme, aceasta este adăugată automat la soldul jucătorului.  |
|    | Stop Toate      | Când butonul “Stop Toate” este activat, toate rolele se opresc în același timp și butonul se schimbă în “Start” (în cazul în care nu există nicio combinație câștigătoare), și “Colectează” (în cazul în care există o combinație câștigătoare). După activarea butoanelor "Start" și "Pariu", rolele încep să se rotească, iar butonul "Pariu" se transformă în "Stop Toate". |
|  | Colectează      | La activarea butonului “Colectează” animația câștigurilor în creștere se oprește și în câmpul “Câștig” întreaga sumă câștigată este afișată, iar butonul primește statutul de “Pariu”.   |
|  | Start           | La activarea butonului “Start”, rolele încep rotirea. Jucătorul poate ține apăsat butonul pentru a activa funcția de Rotire Turbo, care mărește viteza de rotire a rotelor. Dacă a fost câștigată o sumă mai devreme, butonul "Pornire" este înlocuit cu butonul "Încasare".   |
|  | Încasare Câștig | După activarea butonului "Încasare Câștig", întreaga sumă câștigată este transferată din câmpul "Câștig" în câmpul "Sold".   |
|  | Gamble          | Atunci când este activat, deschide ecranul Gamble.   |

|   |                  |  |
|---|------------------|--|
|    | Setări           | La activare, jucătorul poate alege valoarea denominării. Valoarea nominală selectată în prezent este afișată aici.   |
|    | Tabel de plată   | Butonul “Tabel de plată” este situat în interiorul meniului “Setări”. Atunci când este activat, acest buton deschide regulile acestui joc.   |
|    | Ajutor           | “Ajutor” este localizat în interiorul meniului “Setări”. Atunci când este activat, acest buton deschide fișierul de ajutor.  |
|    | Setări autoplay  | "Setări autoplay" se află în meniul "Setări". De acolo jucătorul poate defini condițiile modului Autoplay.   |
|    | Setările jocului | "Setările jocului" se află în meniul "Setări". De acolo jucătorul poate activa/dezactiva "Modul mâna stânga" (doar pentru dispozitivele mobile) și "Muzică ambientală".                                      |
|   | Setări pariu     | "Setări pariu" se află în meniul "Setări". De acolo, jucătorul poate alege suma pariului, valoarea nominală și numărul de linii (numai pentru jocurile cu linii non-fixe).                                   |
|  | Valoare nominală | Afișează valoarea unui credit. Prin selectarea oricăreia dintre opțiunile posibile, jucătorul activează valoarea afișată. Când este activat, valori diferite sunt afișate pe el, iar jucătorul poate alege.  |
|  | Linii de plată   | Cu ajutorul acestor butoane, jucătorul poate alege dintre liniile active pe care este dispus să le folosească.   |
|  | Valoarea pariu   | Suma afișată pe fiecare buton "valoare pariu" reprezintă suma totală pentru toate liniile de pariu active în acest moment. Când este activat, valori diferite sunt afișate pe el, iar jucătorul poate alege. |
|  | Autoplay         | Când butonul “Autoplay” este activat, jocul intră în modul Autoplay.   |

|   |                                 |  |
|---|---------------------------------|--|
|    | Stop Auto                       | Când butonul “Stop Auto” este activat, modul de joc “Autoplay” se oprește. Butonul este activ doar atunci când jocul este în modul Autoplay.   |
|    | Ultimele Jocuri                 | Acest buton îi oferă jucătorului acces ușor la alte jocuri direct din jocul care se joacă în prezent.  |
|    | Joc Rapid                       | Acest buton reglează viteza de oprire a rolurilor. Jocul acceptă 3 niveluri diferite de viteză de oprire.  |
|    | Controlul sunetului             | La activarea butonului, sunetul jocului este pornit/oprit, în funcție de starea sa anterioară.   |
|    | Controlul dimensiunii ecranului | La activarea butonului, ecranul fie se extinde, fie își reduce dimensiunea, în funcție de starea sa curentă. Acest buton este activat doar în varianta desktop.  |
|    | Meniu                           | Dând clic pe butonul "Meniu", jucătorul deschide meniul "Setări".  |
|   | Închide                         | Când este activat, acest buton readuce jucătorul la ecranul principal.   |
|  | Ieșire                          | Prin activarea acestui buton, jucătorul iese din joc. Butonul este inactiv atunci când rolele se rotesc, când jucătorul a câștigat și are opțiunea de a paria, în modul Pariere, și în timpul Rotirilor Gratuite și/sau a altor Funcții de Joc (dacă acestea sunt prezente în joc). Dacă o sumă este câștigată, atunci când se activează butonul, suma câștigată se adaugă la soldul jucătorului și jocul se închide. Jucătorul nu poate juca mai departe această ultimă sumă câștigată. |

În partea de jos a ecranului jocului, jucătorul poate vizualiza și numărul jocului și ceasul.

Toate valorile din tabelul de mai sus au doar caracter ilustrativ.

Dacă jucătorul utilizează un computer desktop sau laptop, apăsând tasta "Spațiu" pe tastatură poate determina pornirea sau oprirea rotirii rolurilor, în funcție de starea actuală a jocului. De asemenea, mai poate și opri animația sumei în creștere, dacă aceasta este activă. Apăsând tasta "X" se deschid opțiunile pentru valoarea nominală. Jucătorul poate utiliza tastele "C", "V", "B" și "N" de pe tastatură pentru a selecta o anumită valoare nominală. Apăsând tasta "C", se selectează valoarea nominală cea

mai mică, apăsând tasta "V", se selectează următoarea valoare ș.a.m.d. Apăsând tastele "←" sau "⇒" se poate activa și butonul "Gamble". Apăsând tasta "Z" se deschid opțiunile pentru modul de Autoplay (dacă este activ). Jucătorul poate utiliza tastele "C", "V", "B" și "N" de pe tastatură pentru a selecta o anumită număr de rotiri. Jucătorul poate ieși din joc și apăsând simbolul " ," de pe tastatură. Când jucătorul se află în ecranul Setările Jocului, tastele rapide pentru miză și valoare nominală, precum și pentru Autoplay, sunt dezactivate.

## Reguli

- Castigurile sunt afisate în Tabel de plată.
- Premiile Scatter sunt independente de premiile pentru liniile de plată și sunt, de asemenea, adăugate la suma totală plătită.
- În cazul unor combinații câștigătoare multiple pe aceeași linie, este plătită combinația care aduce un profit mai mare pentru jucător.
- În cazul a două câștiguri diferite, cu un profit egal pe aceeași linie de plată, este plătită combinația mai lungă.
- Se adaugă câștiguri simultane pe diferite linii de câștig.
- Defecțiunile anulează toate câștigurile și pariurile.
- Pariu Min./Max: Configurable per Operator

## Mod Învârtire Bonus

- În timpul jocului de bază, jucătorului îi pot fi oferite un anumit număr de învârtiri bonus din partea operatorului în mod obișnuit (apăsând butonul pariere nu este luat nimic din soldul jucătorului).
- Valoarea pariului și numărul de linii din Modul bonus învârtire sunt predeterminate și nu pot fi modificate de jucător.
- În timpul Modulului Învârtire Bonus nu poate fi activată funcția Jackpot Cards și nu există nicio contribuție la nivelurile jocului.

## Funcția Jackpot Cards

Jackpot Cards este o funcție care se activează aleatoriu și este disponibilă când se joacă orice joc care o conține.

Jackpot Cards este o funcție de joc cu patru niveluri. Fiecare nivel este ilustrat printr-o culoare de cărți de joc:

- TREFLĂ - Nivelul 1 (cea mai joasă valoare);

- CARO - Nivelul 2;
- CUPĂ - Nivelul 3;
- PICĂ - Nivelul 4 și cel mai înalt.

Fiecare valoare și valută pentru un nivel în Jackpot Cards este afișată pe partea dreaptă a simbolului de carte care îi corespunde.

Contribuția la fiecare nivel este calculată în baza unui procent din pariul jucătorului. Nu se deduce nicio sumă din pariul jucătorului.

- DECLANȘARE

Funcția Jackpot Cards poate fi declanșată la întâmplare, după ce un joc individual este finalizat și toate câștigurile rezultate sunt colectate. Când Jackpot Cards este declanșat, jucătorului i se garantează în mod automat unul dintre nivelurile funcției. Jackpot Cards se joacă peste jocul de bază și nu încheie jocul de bază. Funcția de Joc Automat se oprește automat după activarea rundei Jackpot Cards. După finalizarea acesteia, jocul care se juca înainte de activarea funcției Jackpot Cards este reluat.

- REGULI ȘI COMENZI

Odată declanșat, jucătorul este dus în funcția jocului Jackpot Cards, unde este afișat un cadrul de selecție format din 12 cărți cu fața în jos. Jucătorul selectează niște cărți pe ecran până ce se vor afișa 3 cărți cu simboluri identice. Nivelul Jackpot Cards acordat este cel care corespunde simbolului afișat. Valoarea câștigului va corespunde sumei acumulate în momentul în care se dezvăluie ultimul simbol de aceeași culoare. Pentru a finaliza Jackpot Cards, jucătorul are opțiunea de a apăsa pe butonul "Colectează", adăugând astfel câștigurile funcției jocului soldului său total. Suma câștigată în runda Jackpot Cards nu poate fi utilizată în runda Gamble. Jucătorul are o șansă rezonabilă de a câștiga cel mai înalt nivel al funcției cu oricare dintre pariurile de calificare, de fiecare dată când intră în funcția jocului Jackpot Cards. Cu toate acestea, cu cât este mai mare pariul de calificare în jocul de bază, cu atât este mai mare șansa de a intra în funcția jocului și de a câștiga oricare dintre niveluri.

Pariuri de calificare: Configurable per Operator



- CONEXIUNE LA INTERNET LENTĂ ȘI DECONECTARE

O conexiune la Internet lentă ar putea provoca o întârziere și arăta valori acordate vechi.

Funcția Jackpot Cards susține recuperarea în caz de deconectare.

- CÂȘTIGĂTORI

Dacă este acordat oricare dintre câștigurile Jackpot Cards, toți jucătorii care joacă funcția vor fi notificați pe ecran cu privire la petrecerea evenimentului.

## Întreruperi ale Jocului

- Recuperarea Completă a Jocului

În cazul în care jocul este întrerupt din cauza pierderii unei conexiuni, la următoarea accesare a jocului de către jucător, jocul neterminat va fi automat reluat cu setările avute în momentul imediat de dinaintea întreruperii.

- Anularea jocului

În cazul în care jocul a fost anulat din cauze independente de jucător, momentul anulării este considerat finalul jocului. Orice sume acumulate vor fi returnate automat jucătorului.

## Joc Responsabil

- Instrucțiuni pentru folosirea funcției de autoplay

Atunci când este apăsat butonul "Autoplay", jocul intră în modul automat pentru un număr limitat de rotiri. În timpul funcției de Autoplay, numărul de rotiri rămase va scădea în interiorul butonului "Stop auto" și, odată atinsă valoarea zero, funcția de Autoplay se va încheia automat. Jucătorul poate, în orice moment, să dezactiveze funcția de Autoplay apăsând butonul "Stop auto".

## Procentul de Plată a Jucătorului

Câștigul mediu pentru jucător în acest joc este 95.77%.

Caramel Hot v: 1.5.0.r

# Slot Video Casino Mania

[Introducere](#)

[Cum să Pariati](#)

[Funcție Gamble](#)

[Comenzi Joc](#)

[Reguli](#)

[Rotiri Gratuite](#)

[Mod Învârtire Bonus](#)

[Funcția Jackpot Cards](#)

[Înteruperi ale Jocului](#)

[Joc Responsabil](#)

[Procentul de Plată a Jucătorului](#)

## Introducere

Slotul video Casino Mania este un joc cu 5 role și 20 linii. Slotul este format din 13 simboluri - dintre care 1 este Wild, iar 1 este Scatter. Toate combinațiile câștigătoare sunt plătite de la stânga la dreapta, cu excepția simbolului Scatter.

## Cum să Pariati

- Miza se plasează apăsând butonul "Start", sau oricare dintre Butoanele pentru miză.
- Prin butonul "Setări" jucătorul accesează un ecran unde poate să deschidă Tabelul de plată și pagina de ajutor și să gestioneze:
  - - valoarea nominală;
  - - liniile de plată active (în cazul jocurilor fără linii fixe);
  - - mărimea pariului.

Dacă jucătorul utilizează un computer desktop sau un laptop, butoanele pentru miză mai pot fi activate și apăsând următoarele taste de pe tastatură: "C", "V", "B", "N" și "M". Apăsând tasta "C", se plasează miza cea mai mică, apăsând tasta "V", se plasează următoarea miză ș.a.m.d.

## Funcție Gamble

În cazul unui câștig, jucătorului îi este dată posibilitatea de a accesa runda Gamble prin apăsarea butonului "Gamble".

Funcția Gamble se activează când ecranul Gamble este deschis și cartea din mijlocul ecranului este cu fața în jos și se aprinde intermitent în roșu și negru. Eticheta “Încercări Gamble Rămase” arată numărul de încercări pe care jucătorul le are pentru acest joc. Eticheta “Sumă Gamble” arată suma pe care jucătorul ar dori să o dubleze în jocul Gamble. Eticheta “Gamble Pentru Câștig” arată suma pe care un jucător o poate câștiga dacă ghicește culoarea cărții. Există două butoane de selectat: “Roșu” și “Negru”. Când se selectează "Negru" sau "Roșu", cartea se mută în sus pe ecran și este păstrată ca istoric. Ultimele cinci cărți din sesiunea jucătorului sunt păstrate în secțiunea Istoric.

Dacă jucătorul a ghicit culoarea cărții, o carte nouă apare în mijlocul ecranului, cu fața în jos și se aprinde intermitent în roșu și negru. Acest proces continuă până când jucătorul ghicește greșit. Ordinea cărților este aleatorie și jucătorul nu poate prezice culoarea următoarei cărți pe baza rezultatelor anterioare. Suma din câmpul “Sumă Gamble” este afișată în câmpul “Câștig”. Dacă jucătorul dorește să încheie jocul “Gamble”, activează butonul “Colectează”. Ecranul se închide și suma din câmpul “Câștig” este transferată în câmpul “Balanță”.

Dacă jucătorul nu ghicește culoarea cărții, jocul Gamble se termină, iar jucătorul pierde suma. Ecranul se închide. Suma din câmpul “Câștig” este pierdută, și nu se adaugă la Balanță.

Suma maximă câștigată care poate fi adusă în runda Gamble este menționată în Tabelul de plată.

Numărul de încercări Gamble este predefinit și configurat pentru fiecare joc. Numărul maxim de încercări poate varia între 1 și 5, în funcție de setările aplicate pentru fiecare joc.

Dacă jucătorul utilizează un computer desktop sau laptop, butoanele "Roșu" și "Negru" pot fi activate și apăsând tastele direcționale de pe tastatură: "⇒" pentru "Negru" și "⇐" pentru "Roșu".







## Comenzi Joc











Următoarele câmpuri apar pe ecranul slotului:









- “Balanță/Credit” – la activarea acestui câmp, jucătorul comută de la credit la valuta cu care a ales să se joace. Acest lucru este valabil și atunci când se face trecerea de la valută la credit. Activarea acestui buton este posibilă în toate etapele jocului;

- “Câștig” – acest câmp afișează suma totală câștigată din linii, la o rotație a rotelor. Dacă este activat butonul "Colectează" în timp ce este activă animația pentru sumă în creștere, animația se oprește și se afișează suma câștigată pentru această rotire a rotelor;
- Câmp Linie de Plată – acest câmp este situat sub role. Indică numărul liniei și suma câștigată de jucător din această combinație.

Următoarele butoane apar pe ecranul slotului:

| Buton   | Nume            | Descriere  |
|---|-----------------|--|
|    | Pariu           | Când este activat butonul "Pariu", se plasează un pariu. Dacă a fost câștigată o sumă mai devreme, aceasta este adăugată automat la soldul jucătorului.  |
|    | Stop Toate      | Când butonul “Stop Toate” este activat, toate rolele se opresc în același timp și butonul se schimbă în “Start” (în cazul în care nu există nicio combinație câștigătoare), și “Colectează” (în cazul în care există o combinație câștigătoare). După activarea butoanelor "Start" și "Pariu", rolele încep să se rotească, iar butonul "Pariu" se transformă în "Stop Toate". |
|  | Colectează      | La activarea butonului “Colectează” animația câștigurilor în creștere se oprește și în câmpul “Câștig” întreaga sumă câștigată este afișată, iar butonul primește statutul de “Pariu”.   |
|  | Start           | La activarea butonului “Start”, rolele încep rotirea. Jucătorul poate ține apăsat butonul pentru a activa funcția de Rotire Turbo, care mărește viteza de rotire a rotelor. Dacă a fost câștigată o sumă mai devreme, butonul "Pornire" este înlocuit cu butonul "Încasare".   |
|  | Încasare Câștig | După activarea butonului "Încasare Câștig", întreaga sumă câștigată este transferată din câmpul "Câștig" în câmpul "Sold".   |
|  | Gamble          | Atunci când este activat, deschide ecranul Gamble.   |

|   |                  |  |
|---|------------------|--|
|    | Setări           | La activare, jucătorul poate alege valoarea denominării. Valoarea nominală selectată în prezent este afișată aici.   |
|    | Tabel de plată   | Butonul “Tabel de plată” este situat în interiorul meniului “Setări”. Atunci când este activat, acest buton deschide regulile acestui joc.   |
|    | Ajutor           | “Ajutor” este localizat în interiorul meniului “Setări”. Atunci când este activat, acest buton deschide fișierul de ajutor.  |
|    | Setări autoplay  | "Setări autoplay" se află în meniul "Setări". De acolo jucătorul poate defini condițiile modului Autoplay.   |
|    | Setările jocului | "Setările jocului" se află în meniul "Setări". De acolo jucătorul poate activa/dezactiva "Modul mâna stânga" (doar pentru dispozitivele mobile) și "Muzică ambientală".                                      |
|   | Setări pariu     | "Setări pariu" se află în meniul "Setări". De acolo, jucătorul poate alege suma pariului, valoarea nominală și numărul de linii (numai pentru jocurile cu linii non-fixe).                                   |
|  | Valoare nominală | Afișează valoarea unui credit. Prin selectarea oricăreia dintre opțiunile posibile, jucătorul activează valoarea afișată. Când este activat, valori diferite sunt afișate pe el, iar jucătorul poate alege.  |
|  | Linii de plată   | Cu ajutorul acestor butoane, jucătorul poate alege dintre liniile active pe care este dispus să le folosească.   |
|  | Valoarea pariu   | Suma afișată pe fiecare buton "valoare pariu" reprezintă suma totală pentru toate liniile de pariu active în acest moment. Când este activat, valori diferite sunt afișate pe el, iar jucătorul poate alege. |
|  | Autoplay         | Când butonul “Autoplay” este activat, jocul intră în modul Autoplay.   |

|   |                                 |  |
|---|---------------------------------|--|
|    | Stop Auto                       | Când butonul “Stop Auto” este activat, modul de joc “Autoplay” se oprește. Butonul este activ doar atunci când jocul este în modul Autoplay.   |
|    | Ultimele Jocuri                 | Acest buton îi oferă jucătorului acces ușor la alte jocuri direct din jocul care se joacă în prezent.  |
|    | Joc Rapid                       | Acest buton reglează viteza de oprire a rolelor. Jocul acceptă 3 niveluri diferite de viteză de oprire.  |
|    | Controlul sunetului             | La activarea butonului, sunetul jocului este pornit/oprit, în funcție de starea sa anterioară.   |
|    | Controlul dimensiunii ecranului | La activarea butonului, ecranul fie se extinde, fie își reduce dimensiunea, în funcție de starea sa curentă. Acest buton este activat doar în varianta desktop.  |
|    | Meniu                           | Dând clic pe butonul "Meniu", jucătorul deschide meniul "Setări".  |
|   | Închide                         | Când este activat, acest buton readuce jucătorul la ecranul principal.   |
|  | Ieșire                          | Prin activarea acestui buton, jucătorul iese din joc. Butonul este inactiv atunci când rolele se rotesc, când jucătorul a câștigat și are opțiunea de a paria, în modul Pariere, și în timpul Rotirilor Gratuite și/sau a altor Funcții de Joc (dacă acestea sunt prezente în joc). Dacă o sumă este câștigată, atunci când se activează butonul, suma câștigată se adaugă la soldul jucătorului și jocul se închide. Jucătorul nu poate juca mai departe această ultimă sumă câștigată. |

În partea de jos a ecranului jocului, jucătorul poate vizualiza și numărul jocului și ceasul.

Toate valorile din tabelul de mai sus au doar caracter ilustrativ.

Dacă jucătorul utilizează un computer desktop sau laptop, apăsând tasta "Spațiu" pe tastatură poate determina pornirea sau oprirea rotirii rolelor, în funcție de starea actuală a jocului. De asemenea, mai poate și opri animația sumei în creștere, dacă aceasta este activă. Apăsând tasta "X" se deschid opțiunile pentru valoarea nominală. Jucătorul poate utiliza tastele "C", "V", "B" și "N" de pe tastatură pentru a selecta o anumită valoare nominală. Apăsând tasta "C", se selectează valoarea nominală cea

mai mică, apăsând tasta "V", se selectează următoarea valoare ș.a.m.d. Apăsând tastele "←" sau "→" se poate activa și butonul "Gamble". Apăsând tasta "Z" se deschid opțiunile pentru modul de Autoplay (dacă este activ). Jucătorul poate utiliza tastele "C", "V", "B" și "N" de pe tastatură pentru a selecta o anumită număr de rotiri. Jucătorul poate ieși din joc și apăsând simbolul " ," de pe tastatură. Când jucătorul se află în ecranul Setările Jocului, tastele rapide pentru miză și valoare nominală, precum și pentru Autoplay, sunt dezactivate.

## Reguli

- Castigurile sunt afisate în Tabel de plată.
- Premiile Scatter sunt independente de premiile pentru liniile de plată și sunt, de asemenea, adăugate la suma totală plătită.
- În cazul unor combinații câștigătoare multiple pe aceeași linie, este plătită combinația care aduce un profit mai mare pentru jucător.
- În cazul a două câștiguri diferite, cu un profit egal pe aceeași linie de plată, este plătită combinația mai lungă.
- Un câștig dintr-o linie de plată în care un simbol Wild participă este dublat.
- În cazul unei combinații câștigătoare cu mai mult de un simbol Wild pe o linie de plată, câștigul se dublează o dată.
- În cazul unei combinații câștigătoare doar cu simboluri Wild, câștigul nu se dublează.
- Se adaugă câștiguri simultane pe diferite linii de câștig.
- Defecțiunile anulează toate câștigurile și pariurile.
- Pariu Min./Max: Configurabile per Operator

## Rotiri Gratuite

În cazul unei combinații câștigătoare cu 3 sau mai multe simboluri Scatter jucătorul are ocazia de a juca 15 Rotiri Gratuite. Câștigurile din aceste rotiri sunt înmulțite cu 3 (x3).

Mesajul "Apăsați pe START pentru a activa această funcție" apare pe ecran. Jucătorul poate porni rotirile dacă face apasă pe zona de mesaj text sau activează butonul "START".

Rolele încep automat să se rotească până când toate Rotirile Gratuite sunt finalizate.

Rotirile Gratuite sunt jucate folosind pariul și numărul de linii declanșatoare. Funcția Rotiri Gratuite nu poate fi oprită.

Dacă în timpul funcției Rotiri Gratuite, apar încă 3 sau mai multe simboluri



Scatter, 15 rotiri noi sunt adăugate la rotirile rămase.

După ce toate Rotiri Gratuite sunt finalizate, suma totală câștigată în Rotiri Gratuite poate fi jucată în jocul “Gamble” (dacă suma este mai mică sau egală cu cea specificată în ecranul Tabel de plată).

În timpul Rotirilor Gratuite se folosește un set alternativ de role.

## Mod Învârtire Bonus

- În timpul jocului de bază, jucătorului îi pot fi oferite un anumit număr de învârtiri bonus din partea operatorului în mod obișnuit (apăsând butonul pariare nu este luat nimic din soldul jucătorului).
- Valoarea pariului și numărul de linii din Modul bonus învârtire sunt predeterminate și nu pot fi modificate de jucător.
- În timpul Modulului Învârtire Bonus nu poate fi activată funcția Jackpot Cards și nu există nicio contribuție la nivelurile jocului.

## Funcția Jackpot Cards

Jackpot Cards este o funcție care se activează aleatoriu și este disponibilă când se joacă orice joc care o conține.

Jackpot Cards este o funcție de joc cu patru niveluri. Fiecare nivel este ilustrat printr-o culoare de cărți de joc:

- TREFLĂ - Nivelul 1 (cea mai joasă valoare);
- CARO - Nivelul 2;
- CUPĂ - Nivelul 3;
- PICĂ - Nivelul 4 și cel mai înalt.

Fiecare valoare și valută pentru un nivel în Jackpot Cards este afișată pe partea dreaptă a simbolului de carte care îi corespunde.

Contribuția la fiecare nivel este calculată în baza unui procent din pariul jucătorului.

Nu se deduce nicio sumă din pariul jucătorului.

- DECLANȘARE

Funcția Jackpot Cards poate fi declanșată la întâmplare, după ce un joc individual este finalizat și toate câștigurile rezultate sunt colectate. Când Jackpot Cards este declanșat, jucătorului i se garantează în mod automat unul dintre nivelurile funcției. Jackpot Cards se joacă peste jocul de bază și nu încheie jocul de bază. Funcția de Joc



Automat se oprește automat după activarea rundei Jackpot Cards. După finalizarea acesteia, jocul care se juca înainte de activarea funcției Jackpot Cards este reluat.

- **REGULI ȘI COMENZI**

Odată declanșat, jucătorul este dus în funcția jocului Jackpot Cards, unde este afișat un cadrul de selecție format din 12 cărți cu fața în jos. Jucătorul selectează niște cărți pe ecran până ce se vor afișa 3 cărți cu simboluri identice. Nivelul Jackpot Cards acordat este cel care corespunde simbolului afișat. Valoarea câștigului va corespunde sumei acumulate în momentul în care se dezvăluie ultimul simbol de aceeași culoare. Pentru a finaliza Jackpot Cards, jucătorul are opțiunea de a apăsa pe butonul "Colectează", adăugând astfel câștigurile funcției jocului soldului său total. Suma câștigată în runda Jackpot Cards nu poate fi utilizată în runda Gamble. Jucătorul are o șansă rezonabilă de a câștiga cel mai înalt nivel al funcției cu oricare dintre pariurile de calificare, de fiecare dată când intră în funcția jocului Jackpot Cards. Cu toate acestea, cu cât este mai mare pariul de calificare în jocul de bază, cu atât este mai mare șansa de a intra în funcția jocului și de a câștiga oricare dintre niveluri.

Pariuri de calificare: Configurable per Operator

- **CONEXIUNE LA INTERNET LENTĂ ȘI DECONECTARE**

O conexiune la Internet lentă ar putea provoca o întârziere și arăta valori acordate vechi.

Funcția Jackpot Cards susține recuperarea în caz de deconectare.

- **CÂȘTIGĂTORI**

Dacă este acordat oricare dintre câștigurile Jackpot Cards, toți jucătorii care joacă funcția vor fi notificați pe ecran cu privire la petrecerea evenimentului.

## **Înteruperi ale Jocului**

- **Recuperarea Completă a Jocului**

În cazul în care jocul este întrerupt din cauza pierderii unei conexiuni, la următoarea accesare a jocului de către jucător, jocul neterminat va fi automat reluat cu setările avute în momentul imediat de dinaintea întreruperii.

- Anularea jocului

În cazul în care jocul a fost anulat din cauze independente de jucător, momentul anulării este considerat finalul jocului. Orice sume acumulate vor fi returnate automat jucătorului.

## **Joc Responsabil**

- Instrucțiuni pentru folosirea funcției de autoplay

Atunci când este apăsat butonul "Autoplay", jocul intră în modul automat pentru un număr limitat de rotiri. În timpul funcției de Autoplay, numărul de rotiri rămase va scădea în interiorul butonului "Stop auto" și, odată atinsă valoarea zero, funcția de Autoplay se va încheia automat. Jucătorul poate, în orice moment, să dezactiveze funcția de Autoplay apăsând butonul "Stop auto".

## **Procentul de Plată a Jucătorului**

Câștigul mediu pentru jucător în acest joc este 95.72%.

Casino Mania v: 1.5.0.r

## Slot Video Cats Royal

[Introducere](#)

[Cum să pariati](#)

[Funcție gamble](#)

[Comenzi joc](#)

[Reguli](#)

[Rotiri Gratuite](#)

[Mod învârtire bonus](#)

[Bonus Jackpot Cards](#)

[Înteruperi ale jocului](#)

[Procentul de plată a jucătorului](#)

### Introducere

Slotul video Cats Royal este un joc cu 5 role și 20 linii. Slotul este format din 11 cărți - dintre care una este Wild, una este Wild Multiply, iar una este Scatter. Toate combinațiile câștigătoare sunt plătite de la stânga la dreapta, cu excepția simbolului Scatter.

### Cum să pariati

- Se selectează numărul de linii de joc. Selecția se face prin panourile situate pe ambele părți ale ecranului.
- O valoare nominală pentru pariu (valoare monedă) poate fi aleasă dând clic pe oricare din butoanele cu valori nominale.
- Pariurile pe linie sunt alese făcând clic pe oricare dintre cele cinci butoane de pariu, din partea de jos a ecranului. Suma afișată pe fiecare dintre butoanele de pariu este suma pariată pentru liniile de pariu selectate. La activarea oricăroră dintre butoanele de pariu, jucătorul selectează un pariu și începe un joc în același timp. Activarea acestor butoane este de asemenea posibilă prin apăsarea tastelor "C", "V", "B", "N" și "M" pe tastatură. Apăsarea tastei "C" plasează cel mai mic pariu, apăsarea tastei "V" plasează următorul pariu și așa mai departe.
- În cazul în care tabelul de plată este deschis, sunt prezentate sumele aferente valorii pariului ales. Dacă jucătorul apasă oricare dintre butoanele de pariu rămase, se face o singură selecție de pariu, iar plățile relevante sunt arătate în tabelul de plată. Numai după a doua activare a aceluiași buton, jocul pornește.
- Inițial, la deschiderea jocului, butonul cu cel mai mic pariu este întotdeauna selectat în mod implicit.

- Dacă atunci când se activează un câmp de pariu există o sumă care a fost câștigată, animația sumei câștigate în creștere din câmpul “Câștig” se oprește și întreaga sumă este vizualizată.

## Funcție gamble

În cazul unui câștig, jucătorului îi este dată posibilitatea de a accesa runda Gamble prin apăsarea butonului activ “Gamble”.

Funcția Gamble se activează când ecranul Gamble este deschis și cartea din mijlocul ecranului este cu fața în jos și se aprinde intermitent în roșu și negru. Eticheta “Încercări Gamble Rămase” arată numărul de încercări pe care jucătorul le are pentru acest joc. Eticheta “Sumă Gamble” arată suma pe care jucătorul ar dori să o dubleze în jocul Gamble. Eticheta “Gamble Pentru Câștig” arată suma pe care un jucător o poate câștiga dacă ghicește culoarea cărții. Există două butoane de selectat: “Roșu” și “Negru”. Este posibil să faceți clic pe butonul “Negru” și făcând clic pe tasta „⇒“ de la tastatură. Este posibil să faceți clic pe butonul “Roșu” și făcând clic pe tasta „⇐“ de la tastatură. Când se selectează "Negru" sau "Roșu", cartea se mută în sus pe ecran și este păstrată ca istoric. Ultimele cinci cărți din sesiunea jucătorului sunt păstrate în secțiunea Istoric.

Dacă jucătorul a ghicit culoarea cărții, o carte nouă apare în mijlocul ecranului, cu fața în jos și se aprinde intermitent în roșu și negru. Acest proces continuă până când jucătorul ghicește greșit. Suma din câmpul “Sumă Gamble” este afișată în câmpul “Câștig”. Dacă jucătorul dorește să încheie jocul “Gamble”, activează butonul “Colecta”. Ecranul se închide și suma din câmpul “Câștig” este transferată în câmpul “Balanță”.

Dacă jucătorul nu ghicește culoarea cărții, jocul Gamble se termină, iar jucătorul pierde suma. Ecranul se închide. Suma din câmpul “Câștig” este pierdută, și nu se adaugă la Balanță.

Suma maximă câștigată care poate fi adusă în runda Gamble este menționată în Tabelul de plată.




## Comenzi joc






Următoarele câmpuri apar pe ecranul slotului Cats Royal:





- **“Balanță/Credit”** - la activarea acestui câmp, jucătorul comută de la credit la valuta cu care a ales să se joace. Acest lucru este valabil și atunci când se face trecerea de la valută la credit. Activarea acestui buton este posibilă în toate etapele jocului;
- **“Câștig”** – acest câmp afișează suma totală câștigată din linii, la o rotație a rozelor. Dacă, în timp ce merge animația sumei în creștere, butonul “Colecta” button este activat, animația se oprește și suma câștigată pentru această rotație a rozelor este arătată;

- **“Ultimul Câștig”** – acest câmp afișează suma câștigată în ultimul joc;
- **Câmp linie de plată** – acest câmp este situat sub role. Indică numărul liniei, combinația câștigătoare și suma câștigată de jucător din această combinație.
- **Panouri de selecție a liniilor și vizualizare a numărului de linii** – sunt situate pe ambele părți ale ecranului. Selectarea numărului de linii se întâmplă după cum urmează: jucătorul trebuie să aleagă una dintre valorile de pe panouri: 1, 5, 10, 15 sau 20. Liniile selectate în acel moment sunt colorate într-o culoare diferită față de restul liniilor. Numărul de linii nu poate fi schimbat în timp ce rolele se rotesc, în timpul modurilor Autoplay, Gamble și Rotiri Gratuite. Dacă o sumă este câștigată, atunci când se schimbă numărul de linii, suma câștigată se adaugă direct la soldul jucătorului, iar opțiunea gamble nu este oferită jucătorului.

Următoarele butoane apar pe ecranul slotului Cats Royal:

| Buton   | Nume       | Descriere   |
|---|------------|---|
|   | Alegeți    | Când butonul “Alegeți” este activat, o selecție de pariu este făcută.   |
|  | Start      | La activarea butonului “Start”, rolele încep rotirea și acest buton se transformă în butonul “Stop Toate”. Dacă o sumă a fost câștigată anterior, aceasta este adăugată automat în soldul jucătorului. Rolele pot începe, de asemenea, să se rotească prin activarea butonului "Spațiu" (de la tastatură).  |
|  | Stop Toate | Când butonul “Stop Toate” este activat, toate rolele se opresc în același timp și butonul se schimbă în “Start” (în cazul în care nu există nicio combinație câștigătoare), și “Colecta” în cazul în care există o combinație câștigătoare. Rolele pot fi oprite, de asemenea, prin activarea butonului "Spațiu" (de la tastatură). Rolele pot fi oprite în mod individual. În timp ce rolele se rotesc, jucătorul poate face clic și opri fiecare dintre role, iar apoi această rolă se oprește simultan cu prima. |

|   |                  |  |
|---|------------------|--|
|    | Colecta          | <p>La activarea butonului “Colecta” animația câștigurilor în creștere se oprește și în câmpul “Câștig” întreaga sumă câștigată este afișată, iar butonul primește statutul de “Start”. Animația câștigurilor în creștere poate fi oprită și prin activarea butonului "Spațiu" (de la tastatură).</p>   |
|    | Gamble           | <p>Atunci când este activat, deschide ecranul Gamble. Prin apăsarea butoanelor „↔” sau „⇒” de la tastatură poate, de asemenea, activa “Gamble”.</p>  |
|  | Valoare nominală | <p>Afișează valoarea unui credit. Este posibil să faceți clic pe acest buton și apăsând pe tasta „X” de la tastatură. Acest buton este inactiv în timp ce rolele se rotesc, în timpul modurilor Autoplay, Gamble și Rotiri Gratuite. Selectarea valorii specifice este de asemenea posibilă prin apăsarea tastelor "C", "V", "B", și "N" de pe tastatură. Apăsarea tastei "C" selectează cea mai mică valoare nominală, apăsarea tastei "V" o selectează pe următoarea și așa mai departe. Dacă există o sumă câștigată, atunci când se schimbă valoarea nominală, această sumă se adaugă la soldul jucătorului și el/ea nu poate să mai parieze această sumă în modul gamble.</p> |
|  | Autoplay         | <p>Când butonul “Autoplay” este activat, jocul merge într-un mod de redare Autoplay iar butonul apare ca “Stop Auto”. Acest buton este activ doar dacă rolele nu se rotesc, iar ecranul Gamble nu este deschis. Este posibil să activați acest buton și apăsând pe tasta „Z” de la tastatură.</p>  |
|  | Stop Auto        | <p>Când butonul “Stop Auto” este activat, modul de joc “Autoplay” este oprit, iar butonul apare ca „Autoplay”. Acest buton este activ numai atunci când jocul este în modul Autoplay. Este posibil să activați acest buton și apăsând pe tasta „Z” de la tastatură.</p>  |

|  |                                 |  |
|--|---------------------------------|--|
|   | Controlul sunetului             | La activarea butonului, sunetul jocului este pornit/oprit, în funcție de starea sa anterioară.   |
|   | Controlul dimensiunii ecranului | La activarea butonului, ecranul fie se extinde, fie își reduce dimensiunea, în funcție de starea sa curentă.   |
|   | Tabel de plată                  | Atunci când este activat, acest buton deschide/închide regulile acestui joc. Butonul “Tabel de plată” este inactiv atunci când rolele se rotesc, atunci când jocul este în modurile de redare Autoplay și Rotiri Gratuite.   |
|  | Ieșire                          | Prin activarea acestui buton, jucătorul iese din joc. Butonul este inactiv în timp ce rolele se rotesc, în modurile Autoplay, Gamble și Rotiri Gratuite. Dacă o sumă este câștigată, atunci când se activează butonul, suma câștigată se adaugă la soldul jucătorului și jocul se închide. Jucătorul nu poate juca mai departe această ultimă sumă câștigată. Este posibil să activați acest buton și apăsând pe simbolul „,” de la tastatură. |

În partea de sus a ecranului de joc, jucătorul poate vedea și numărul jocului și ora locală, în funcție de computerul său.

## Reguli

- Castigurile sunt afisate în Tabel de plată.
- Premiile Scatter sunt independente de premiile pentru liniile de plată și sunt, de asemenea, adăugate la suma totală plătită.
- În cazul unor combinații câștigătoare multiple pe aceeași linie, este plătită combinația care aduce un profit mai mare pentru jucător.
- În cazul a două câștiguri diferite, cu un profit egal pe aceeași linie de plată, este plătită combinația mai lungă.
- Simbolul Wild Multiply înmulțește câștigul total din joc aleatoriu, cu până la x20.
- Se adaugă câștiguri simultane pe diferite linii de câștig.
- Defecțiunile anulează toate câștigurile și pariurile.
- Pariu Min./Max: Configurable per Operator

## Rotiri Gratuite

În cazul unei combinații câștigătoare cu 3 simboluri Scatter jucătorul are ocazia de a juca 10 Rotiri Gratuite cu multiplicator crescător.

Mesajul “ APĂSAȚI PE START PENTRU A ÎNCEPE” apare pe ecran.

Jucătorul poate porni jocurile dacă face clic pe zona de mesaj text sau activează butonul “START”.

Rolele încep automat să se rotească până când toate Rotirile Gratuite sunt finalizate.

Rotirile Gratuite sunt jucate folosind pariul și numărul de linii declanșatoare.

Funcția Rotiri Gratuite nu poate fi oprită.

Dacă în timpul funcției Rotiri Gratuite, apar încă 3 simboluri Scatter, 10 jocuri noi sunt adăugate la jocurile rămase.

Funcția Rotiri Gratuite poate fi redeclanșată doar o dată. După aceea, combinații de câte 3 simboluri Scatter plătesc câștiguri în conformitate cu tabelul de plată, dar fără a adăuga noi Rotiri Gratuite.

Multiplicatorul pentru Rotiri Gratuite pornește de la x1 și crește cu 1 pentru fiecare Rotire Gratuită. Multiplicatorul poate crește până la x20.

După ce toate jocurile gratuite sunt finalizate, suma totală câștigată în Rotiri Gratuite poate fi jucată în jocul “Gamble” (dacă suma este mai mică sau egală cu cea specificată în ecranul Tabel de plată).

În timpul Rotirilor Gratuite se folosește un set alternativ de role.

## Mod învârtire bonus

- În timpul jocului de bază, jucătorului îi pot fi oferite un anumit număr de învârtiri bonus din partea operatorului casino în mod obișnuit (apăsând butonul pariare nu este luat nimic din soldul jucătorului).
- Valoarea pariului și numărul de linii din Modul bonus învârtire sunt predeterminate și nu pot fi modificate de jucător.
- În timpul Modulului învârtire bonus nu poate fi declanșat jocul bonus Jackpot și nu există contribuție la nivelurile jackpot.

## Bonus Jackpot Cards

**Jackpot Cards** Mystery este un bonus declanșat la întâmplare, în timp ce se joacă orice joc marcat **Jackpot Cards**.

**Jackpot Cards** este un jackpot de tip mystery cu patru niveluri. Fiecare nivel de mystery jackpot este ilustrat printr-o culoare de cărți de joc:

- TREFLĂ - Nivelul 1 (cea mai joasă valoare a jackpotului);
- CARO – Nivelul 2;
- CUPĂ - Nivelul 3;



- PICĂ - Nivelul 4 și cel mai înalt.

Fiecare valoare și valută pentru un nivel mystery în **Jackpot Cards** este afișată pe partea dreaptă a simbolului de carte care îi corespunde.

Contribuția la nivelurile de jackpot este un procentaj din pariul jucătorului.

- **DECLANȘARE**

Bonusul **Jackpot Cards** Mystery poate fi declanșat la întâmplare, după ce un joc individual este finalizat și toate câștigurile rezultate sunt colectate. Când **Jackpot Cards** Mystery este declanșat, jucătorului i se garantează în mod automat unul dintre nivelurile de mystery jackpot.

**Jackpot Cards** Mystery se joacă deasupra jocului de bază și nu îl încheie. Auto Play este oprit automat atunci când runda **Jackpot Cards** Mystery este declanșată. După ce se termină, comanda se întoarce la jocul care se juca înainte de declanșarea bonusului **Jackpot Cards** Mystery bonus.

- **REGULI ȘI COMENZI**

Odată declanșat, jucătorul este dus în jocul bonus **Jackpot Cards**, unde este afișat un cadrul de selecție format din 12 cărți cu fața în jos. Jucătorul selectează cărți prin clic stânga al mouse-ului până când dezvăluie 3 simboluri de aceeași culoare. Va fi acordat nivelul **Jackpot Cards** Mystery care corespunde culorii dezvăluite. Valoarea bonusului va corespunde sumei acumulate în momentul în care se dezvăluie ultimul simbol de aceeași culoare. Pentru a putea să încheie **Jackpot Cards**, jucătorul va fi invitat să apese pe butonul "Colecta", adăugând astfel câștigurile jocului bonus la soldul său total.

Suma câștigată în runda **Jackpot Cards** Mystery nu poate fi folosită în runda Gamble.

Jucătorul are o șansă rezonabilă de a câștiga cel mai înalt nivel al jocului bonus cu oricare dintre pariurile de calificare, de fiecare dată când intră în runda bonus **Jackpot Cards**.

Cu toate acestea, cu cât este mai mare pariul de calificare în jocul de bază, cu atât este mai mare șansa de a intra în runda bonus și de a câștiga oricare dintre nivelurile de mystery jackpot.

- **CONEXIUNE LA INTERNET LENTĂ ȘI DECONECTARE**

O conexiune la Internet lentă ar putea provoca o întârziere și arăta valori de jackpot vechi.

Bonusul **Jackpot Cards** susține recuperarea în caz de deconectare.

- **CÂȘTIGĂTORI**

Dacă oricare dintre bonusurile mystery jackpot este acordat, toți jucătorii care joacă jocuri marcate **Jackpot Cards** vor fi anunțați că un astfel de eveniment a avut loc pe ecranele lor.

## **Întreruperi ale jocului**

- **Recuperarea completă a jocului**

În cazul în care jocul este întrerupt din cauza pierderii unei conexiuni, la următoarea accesare a jocului de către jucător, jocul neterminat va fi automat reluat cu setările avute în momentul imediat de dinaintea întreruperii.

- **Anularea jocului**

În cazul în care jocul a fost anulat din cauze independente de jucător, momentul anulării este considerat finalul jocului. Orice sume acumulate vor fi returnate automat jucătorului.

## **Procentul de plată a jucătorului**

Procentul de plată a jucătorului în jocul de tip slot Cats Royal este de 96.30%.

Cats Royal v: 1.2.0.r

# Slot Video Cavemen and Dinosaurs

[Introducere](#)

[Cum să Pariți](#)

[Funcție Gamble](#)

[Comenzi Joc](#)

[Reguli](#)

[Bonusuri](#)

[Mod Învârtire Bonus](#)

[Bonus Jackpot Cards](#)

[Întreruperi ale Jocului](#)

[Joc Responsabil](#)

[Procentul de Plată a Jucătorului](#)

## Introducere

Slotul video Cavemen and Dinosaurs este un joc cu 5 role și 20 linii fixed. Slotul este format din 12 simboluri - dintre care 1 este Wild, iar 1 este Scatter. Toate combinațiile câștigătoare sunt plătite de la stânga la dreapta, cu excepția simbolului Scatter.

## Cum să Pariți

- Miza se plasează apăsând butonul "Start", sau oricare dintre Butoanele pentru miză.
- Prin butonul "Setări" jucătorul accesează un ecran unde poate să deschidă Tabelul de plată și pagina de ajutor și să gestioneze:
  - - valoarea nominală;
  - - liniile de plată active (în cazul jocurilor fără linii fixe);
  - - mărimea pariului.

Dacă jucătorul utilizează un computer desktop sau un laptop, butoanele pentru miză mai pot fi activate și apăsând următoarele taste de pe tastatură: "C", "V", "B", "N" și "M". Apăsând tasta "C", se plasează miza cea mai mică, apăsând tasta "V", se plasează următoarea miză ș.a.m.d.

## Funcție Gamble

În cazul unui câștig, jucătorului îi este dată posibilitatea de a accesa runda Gamble prin apăsarea butonului "Gamble".

Funcția Gamble se activează când ecranul Gamble este deschis și cartea din mijlocul ecranului este cu fața în jos și se aprinde intermitent în roșu și negru. Eticheta “Încercări Gamble Rămase” arată numărul de încercări pe care jucătorul le are pentru acest joc. Eticheta “Sumă Gamble” arată suma pe care jucătorul ar dori să o dubleze în jocul Gamble. Eticheta “Gamble Pentru Câștig” arată suma pe care un jucător o poate câștiga dacă ghicește culoarea cărții. Există două butoane de selectat: “Roșu” și “Negru”. Când se selectează "Negru " sau "Roșu", cartea se mută în sus pe ecran și este păstrată ca istoric. Ultimele cinci cărți din sesiunea jucătorului sunt păstrate în secțiunea Istoric.

Dacă jucătorul a ghicit culoarea cărții, o carte nouă apare în mijlocul ecranului, cu fața în jos și se aprinde intermitent în roșu și negru. Acest proces continuă până când jucătorul ghicește greșit. Ordinea cărților este aleatorie și jucătorul nu poate prezice culoarea următoarei cărți pe baza rezultatelor anterioare. Suma din câmpul “Sumă Gamble” este afișată în câmpul “Câștig”. Dacă jucătorul dorește să încheie jocul “Gamble”, activează butonul “Colectează”. Ecranul se închide și suma din câmpul “Câștig” este transferată în câmpul “Balanță”.

Dacă jucătorul nu ghicește culoarea cărții, jocul Gamble se termină, iar jucătorul pierde suma. Ecranul se închide. Suma din câmpul “Câștig” este pierdută, și nu se adaugă la Balanță.

Suma maximă câștigată care poate fi adusă în runda Gamble este menționată în Tabelul de plată.

Numărul de încercări Gamble este predefinit și configurat pentru fiecare joc. Numărul maxim de încercări poate varia între 1 și 5, în funcție de setările aplicate pentru fiecare joc.

Dacă jucătorul utilizează un computer desktop sau laptop, butoanele "Roșu" și "Negru" pot fi activate și apăsând tastele direcționale de pe tastatură: "⇒" pentru "Negru" și "⇐" pentru "Roșu".






## Comenzi Joc










Următoarele câmpuri apar pe ecranul slotului:










- “Balanță/Credit” – la activarea acestui câmp, jucătorul comută de la credit la valuta cu care a ales să se joace. Acest lucru este valabil și atunci când se face trecerea de la valută la credit. Activarea acestui buton este posibilă în toate etapele jocului;

- “Câștig” – acest câmp afișează suma totală câștigată din linii, la o rotație a roletelor. Dacă este activat butonul "Colectează" în timp ce este activă animația pentru sumă în creștere, animația se oprește și se afișează suma câștigată pentru această rotire a roletelor;
- Câmp Linie de Plată – acest câmp este situat sub role. Indică numărul liniei și suma câștigată de jucător din această combinație.

Următoarele butoane apar pe ecranul slotului:

| Buton   | Nume            | Descriere  |
|---|-----------------|--|
|    | Pariu           | Când este activat butonul "Pariu", se plasează un pariu. Dacă a fost câștigată o sumă mai devreme, aceasta este adăugată automat la soldul jucătorului.  |
|   | Stop Toate      | Când butonul “Stop Toate” este activat, toate rolele se opresc în același timp și butonul se schimbă în “Start” (în cazul în care nu există nicio combinație câștigătoare), și “Colectează” (în cazul în care există o combinație câștigătoare). După activarea butoanelor "Start" și "Pariu", rolele încep să se rotească, iar butonul "Pariu" se transformă în "Stop Toate". |
|  | Colectează      | La activarea butonului “Colectează” animația câștigurilor în creștere se oprește și în câmpul “Câștig” întreaga sumă câștigată este afișată, iar butonul primește statutul de “Pariu”.   |
|  | Start           | La activarea butonului “Start”, rolele încep rotirea. Jucătorul poate ține apăsat butonul pentru a activa funcția de Rotire Turbo, care mărește viteza de rotire a roletelor. Dacă a fost câștigată o sumă mai devreme, butonul "Pornire" este înlocuit cu butonul "Încasare".   |
|  | Încasare Câștig | După activarea butonului "Încasare Câștig", întreaga sumă câștigată este transferată din câmpul "Câștig" în câmpul "Sold".   |

|   |                   |  |
|---|-------------------|--|
|    | Gamble            | Atunci când este activat, deschide ecranul Gamble.   |
|    | Setări            | La activare, jucătorul poate alege valoarea denominării. Valoarea nominală selectată în prezent este afișată aici.   |
|    | Cumpărați Bonusul | Când butonul "Cumpărați Bonusul" este activat, jucătorul are posibilitatea de a cumpăra Rotiri Gratuite și/sau alte Funcții de Joc (dacă acestea sunt prezente în joc). Odată ce această acțiune este finalizată, rolele încep să se rotească și, în același timp, butonul se schimbă în "Activ". Butonul este inactiv atunci când rolele se rotesc, în timpul Rotirilor Gratuite, și este posibil să nu fie disponibil pentru fiecare opțiune de pariu. |
|   | Tabel de plată    | Butonul "Tabel de plată" este situat în interiorul meniului "Setări". Atunci când este activat, acest buton deschide regulile acestui joc.   |
|  | Ajutor            | "Ajutor" este localizat în interiorul meniului "Setări". Atunci când este activat, acest buton deschide fișierul de ajutor.  |
|  | Setări autoplay   | "Setări autoplay" se află în meniul "Setări". De acolo jucătorul poate defini condițiile modului Autoplay.   |
|  | Setările jocului  | "Setările jocului" se află în meniul "Setări". De acolo jucătorul poate activa/dezactiva "Modul mâna stânga" (doar pentru dispozitivele mobile) și "Muzică ambientală".  |
|  | Setări pariu      | "Setări pariu" se află în meniul "Setări". De acolo, jucătorul poate alege suma pariului, valoarea nominală și numărul de linii (numai pentru jocurile cu linii non-fixe).   |
|  | Valoare nominală  | Afișează valoarea unui credit. Prin selectarea oricăreia dintre opțiunile posibile, jucătorul activează valoarea afișată. Când este activat,   |

|   |                                 |  |
|---|---------------------------------|--|
|   |                                 | valori diferite sunt afișate pe el, iar jucătorul poate alege.   |
|    | Linii de plată                  | Cu ajutorul acestor butoane, jucătorul poate alege dintre liniile active pe care este dispus să le folosească.   |
|    | Valoarea pariu                  | Suma afișată pe fiecare buton "valoare pariu" reprezintă suma totală pentru toate liniile de pariu active în acest moment. Când este activat, valori diferite sunt afișate pe el, iar jucătorul poate alege.     |
|    | Autoplay                        | Când butonul "Autoplay" este activat, jocul intră în modul Autoplay.   |
|    | Stop Auto                       | Când butonul "Stop Auto" este activat, modul de joc "Autoplay" se oprește. Butonul este activ doar atunci când jocul este în modul Autoplay.   |
|   | Ultimele Jocuri                 | Acest buton îi oferă jucătorului acces ușor la alte jocuri direct din jocul care se joacă în prezent.  |
|  | Joc Rapid                       | Acest buton reglează viteza de oprire a rolor. Jocul acceptă 3 niveluri diferite de viteză de oprire.  |
|  | Controlul sunetului             | La activarea butonului, sunetul jocului este pornit/oprit, în funcție de starea sa anterioară.   |
|  | Controlul dimensiunii ecranului | La activarea butonului, ecranul fie se extinde, fie își reduce dimensiunea, în funcție de starea sa curentă. Acest buton este activat doar în varianta desktop.  |
|  | Meniu                           | Dând clic pe butonul "Meniu", jucătorul deschide meniul "Setări".  |
|  | Închide                         | Când este activat, acest buton readuce jucătorul la ecranul principal.   |
|  | Ieșire                          | Prin activarea acestui buton, jucătorul iese din joc. Butonul este inactiv atunci când rotele se rotesc, când jucătorul a câștigat și are opțiunea de a paria, în modul Pariere, și în timpul Rotirilor Gratuite |



|  |  |   |
|--|--|---|
|  |  | și/sau a altor Funcții de Joc (dacă acestea sunt prezente în joc). Dacă o sumă este câștigată, atunci când se activează butonul, suma câștigată se adaugă la soldul jucătorului și jocul se închide. Jucătorul nu poate juca mai departe această ultimă sumă câștigată. |
|--|--|---|

În partea de jos a ecranului jocului, jucătorul poate vizualiza și numărul jocului și ceasul.

Toate valorile din tabelul de mai sus au doar caracter ilustrativ.

Dacă jucătorul utilizează un computer desktop sau laptop, apăsând tasta "Spațiu" pe tastatură poate determina pornirea sau oprirea rotirii roletelor, în funcție de starea actuală a jocului. De asemenea, mai poate și opri animația sumei în creștere, dacă aceasta este activă. Apăsând tasta "X" se deschid opțiunile pentru valoarea nominală. Jucătorul poate utiliza tastele "C", "V", "B" și "N" de pe tastatură pentru a selecta o anumită valoare nominală. Apăsând tasta "C", se selectează valoarea nominală cea mai mică, apăsând tasta "V", se selectează următoarea valoare ș.a.m.d. Apăsând tastele "⇐" sau "⇒" se poate activa și butonul "Gamble". Apăsând tasta "Z" se deschid opțiunile pentru modul de Autoplay (dacă este activ). Jucătorul poate utiliza tastele "C", "V", "B" și "N" de pe tastatură pentru a selecta o anumită număr de rotiri. Jucătorul poate ieși din joc și apăsând simbolul " ," de pe tastatură. Când jucătorul se află în ecranul Setările Jocului, tastele rapide pentru miză și valoare nominală, precum și pentru Autoplay, sunt dezactivate.

## Reguli

- Castigurile sunt afisate în Tabel de plată.
- Premiile Scatter sunt independente de premiile pentru liniile de plată și sunt, de asemenea, adăugate la suma totală plătită.
- În cazul unor combinații câștigătoare multiple pe aceeași linie, este plătită combinația care aduce un profit mai mare pentru jucător.
- În cazul a două câștiguri diferite, cu un profit egal pe aceeași linie de plată, este plătită combinația mai lungă.
- Se adaugă câștiguri simultane pe diferite linii de câștig.
- Defecțiunile anulează toate câștigurile și pariurile.
- Pariu Min./Max: Configurable per Operator



## Bonusuri

### ○ ROTIRI GRATUITE

În cazul unei combinații câștigătoare cu 3 simboluri Scatter jucătorul are ocazia de a juca 8 Rotiri Gratuite.

Jucătorul poate porni rotirile dacă face apasă butonul “START”.

Rolele încep automat să se rotească până când toate Rotirile Gratuite sunt finalizate.

Rotirile Gratuite sunt jucate folosind pariul și numărul de linii declanșatoare.

Dacă în timpul funcției Rotiri Gratuite, apar încă 3 simboluri Scatter, 6 rotiri noi sunt adăugate la rotirile rămase. Dacă un meteor aterizează pe un simbol Scatter în timpul Rotirilor Gratuite, se va adăuga 1 nouă Rotire Gratuită. Numărul maxim de Rotiri Gratuite reactivate este 9.

În timpul Rotirilor Gratuite, zboară pe ecran meteoriți. Înainte ca rolele să se oprească, unii dintre acești meteoriți pot lovi rolele. Acest lucru va face să apară un simbol Wild și va opri instantaneu rolele. Toate simbolurile lovite de un meteor se pot transforma într-un simbol Wild, cu excepția simbolurilor Scatter. Numărul maxim de meteoriți care pot lovi jocul este de 15. Chiar dacă o rolă a fost deja lovită și oprită, o pot lovi mai mulți meteoriți. Câștigurile nu sunt garantate.

Funcția Rotiri Gratuite nu poate fi oprită.

După ce toate Rotiri Gratuite sunt finalizate, suma totală câștigată în Rotiri Gratuite poate fi jucată în jocul “Gamble” (dacă suma este mai mică sau egală cu cea specificată în ecranul Tabel de plată).

În timpul Rotirilor Gratuite se folosește un set alternativ de role.

### ○ CÂȘTIG INSTANTANEU

În timpul fiecărei rotiri în jocul principal, poate traversa aleatoriu ecranul un mic dinozaur care transportă câteva ouă. În timp ce aleargă pe role, dinozaurul va arunca un ou, acordând jucătorului un câștig instantaneu. Suma câștigată este determinată prin înmulțirea pariului total al jocului cu un multiplicator aleatoriu (x10 sau x20). Aceasta este o funcție aleatorie care poate apărea numai în jocul principal.

### ○ CUMPĂRĂ ROTIRI GRATUITE

Funcția Cumpără Rotiri Gratuite îi permite jucătorului să cumpere 8 Rotiri Gratuite.

Funcția costă de 100 de ori pariul total al jocului.

Este posibil ca funcția să nu fie disponibilă pentru fiecare opțiune de pariu.

## Mod Învârtire Bonus

- În timpul jocului de bază, jucătorului îi pot fi oferite un anumit număr de învârtiri bonus din partea operatorului în mod obișnuit (apăsând butonul pariere nu este luat nimic din soldul jucătorului).
- Valoarea pariului și numărul de linii din Modul bonus învârtire sunt predeterminate și nu pot fi modificate de jucător.
- În timpul Modulului Învârtire Bonus nu poate fi activată funcția Jackpot Cards și nu există nicio contribuție la nivelurile jocului.

## Funcția Jackpot Cards

Jackpot Cards este o funcție care se activează aleatoriu și este disponibilă când se joacă orice joc care o conține.

Jackpot Cards este o funcție de joc cu patru niveluri. Fiecare nivel este ilustrat printr-o culoare de cărți de joc:

- TREFLĂ - Nivelul 1 (cea mai joasă valoare);
- CARO - Nivelul 2;
- CUPĂ - Nivelul 3;
- PICĂ - Nivelul 4 și cel mai înalt.

Fiecare valoare și valută pentru un nivel în Jackpot Cards este afișată pe partea dreaptă a simbolului de carte care îi corespunde.

Contribuția la fiecare nivel este calculată în baza unui procent din pariul jucătorului. Nu se deduce nicio sumă din pariul jucătorului.

- **DECLANȘARE**

Funcția Jackpot Cards poate fi declanșată la întâmplare, după ce un joc individual este finalizat și toate câștigurile rezultate sunt colectate. Când Jackpot Cards este declanșat, jucătorului i se garantează în mod automat unul dintre nivelurile funcției. Jackpot Cards se joacă peste jocul de bază și nu încheie jocul de bază. Funcția de Joc Automat se oprește automat după activarea rundei Jackpot Cards. După finalizarea acesteia, jocul care se juca înainte de activarea funcției Jackpot Cards este reluat.

- **REGULI ȘI COMENZI**

Odată declanșat, jucătorul este dus în funcția jocului Jackpot Cards, unde este afișat un cadrul de selecție format din 12 cărți cu fața în jos. Jucătorul selectează niște cărți pe ecran până ce se vor afișa 3 cărți cu simboluri identice. Nivelul Jackpot

Cards acordat este cel care corespunde simbolului afișat. Valoarea câștigului va corespunde sumei acumulate în momentul în care se dezvăluie ultimul simbol de aceeași culoare. Pentru a finaliza Jackpot Cards, jucătorul are opțiunea de a apăsa pe butonul "Colectează", adăugând astfel câștigurile funcției jocului soldului său total. Suma câștigată în runda Jackpot Cards nu poate fi utilizată în runda Gamble. Jucătorul are o șansă rezonabilă de a câștiga cel mai înalt nivel al funcției cu oricare dintre pariurile de calificare, de fiecare dată când intră în funcția jocului Jackpot Cards. Cu toate acestea, cu cât este mai mare pariul de calificare în jocul de bază, cu atât este mai mare șansa de a intra în funcția jocului și de a câștiga oricare dintre niveluri.

Pariuri de calificare: Configurable per Operator

- CONEXIUNE LA INTERNET LENTĂ ȘI DECONECTARE

O conexiune la Internet lentă ar putea provoca o întârziere și arăta valori acordate vechi.

Funcția Jackpot Cards susține recuperarea în caz de deconectare.

- CÂȘTIGĂTORI

Dacă este acordat oricare dintre câștigurile Jackpot Cards, toți jucătorii care joacă funcția vor fi notificați pe ecran cu privire la petrecerea evenimentului.

## **Întreruperi ale Jocului**

- Recuperarea Completă a Jocului

În cazul în care jocul este întrerupt din cauza pierderii unei conexiuni, la următoarea accesare a jocului de către jucător, jocul neterminat va fi automat reluat cu setările avute în momentul imediat de dinaintea întreruperii.

- Anularea jocului

În cazul în care jocul a fost anulat din cauze independente de jucător, momentul anulării este considerat finalul jocului. Orice sume acumulate vor fi returnate automat jucătorului.

## **Joc Responsabil**

- Instrucțiuni pentru folosirea funcției de autoplay

Atunci când este apăsat butonul "Autoplay", jocul intră în modul automat pentru un număr limitat de rotiri. În timpul funcției de Autoplay, numărul de rotiri rămase va scădea în interiorul butonului "Stop auto" și, odată atinsă valoarea zero, funcția de Autoplay se va încheia automat. Jucătorul poate, în orice moment, să dezactiveze funcția de Autoplay apăsând butonul "Stop auto".

## **Procentul de Plată a Jucătorului**

Câștigul mediu pentru jucător în acest joc este 96.25 – 96.25%.

Cavemen and Dinosaurs v: 1.0.0.r

# Slot Video Circus Brilliant

[Introducere](#)

[Cum să Pariți](#)

[Funcție Gamble](#)

[Comenzi Joc](#)

[Reguli](#)

[Rotiri Gratuite](#)

[Mod Învârtire Bonus](#)

[Bonus Jackpot Cards](#)

[Întreruperi ale Jocului](#)

[Joc Responsabil](#)

[Procentul de Plată a Jucătorului](#)

## Introducere

Slotul video Circus Brilliant este un joc cu 5 role și 20 linii. Slotul este format din 10 simboluri - dintre care 1 este Wild. Toate combinațiile câștigătoare sunt plătite de la stânga la dreapta.

## Cum să Pariți

- Miza se plasează apăsând butonul "Start", sau oricare dintre Butoanele pentru miză.
- Prin butonul "Setări" jucătorul accesează un ecran unde poate să deschidă Tabelul de plată și pagina de ajutor și să gestioneze:
  - - valoarea nominală;
  - - liniile de plată active (în cazul jocurilor fără linii fixe);
  - - mărimea pariului.

Dacă jucătorul utilizează un computer desktop sau un laptop, butoanele pentru miză mai pot fi activate și apăsând următoarele taste de pe tastatură: "C", "V", "B", "N" și "M". Apăsând tasta "C", se plasează miza cea mai mică, apăsând tasta "V", se plasează următoarea miză ș.a.m.d.

## Funcție Gamble

În cazul unui câștig, jucătorului îi este dată posibilitatea de a accesa runda Gamble prin apăsarea butonului "Gamble".

Funcția Gamble se activează când ecranul Gamble este deschis și cartea din mijlocul ecranului este cu fața în jos și se aprinde intermitent în roșu și negru. Eticheta “Încercări Gamble Rămase” arată numărul de încercări pe care jucătorul le are pentru acest joc. Eticheta “Sumă Gamble” arată suma pe care jucătorul ar dori să o dubleze în jocul Gamble. Eticheta “Gamble Pentru Câștig” arată suma pe care un jucător o poate câștiga dacă ghicește culoarea cărții. Există două butoane de selectat: “Roșu” și “Negru”. Când se selectează "Negru " sau "Roșu", cartea se mută în sus pe ecran și este păstrată ca istoric. Ultimele cinci cărți din sesiunea jucătorului sunt păstrate în secțiunea Istoric.

Dacă jucătorul a ghicit culoarea cărții, o carte nouă apare în mijlocul ecranului, cu fața în jos și se aprinde intermitent în roșu și negru. Acest proces continuă până când jucătorul ghicește greșit. Ordinea cărților este aleatorie și jucătorul nu poate prezice culoarea următoarei cărți pe baza rezultatelor anterioare. Suma din câmpul “Sumă Gamble” este afișată în câmpul “Câștig”. Dacă jucătorul dorește să încheie jocul “Gamble”, activează butonul “Colectează”. Ecranul se închide și suma din câmpul “Câștig” este transferată în câmpul “Balanță”.

Dacă jucătorul nu ghicește culoarea cărții, jocul Gamble se termină, iar jucătorul pierde suma. Ecranul se închide. Suma din câmpul “Câștig” este pierdută, și nu se adaugă la Balanță.

Suma maximă câștigată care poate fi adusă în runda Gamble este menționată în Tabelul de plată.

Numărul de încercări Gamble este predefinit și configurat pentru fiecare joc. Numărul maxim de încercări poate varia între 1 și 5, în funcție de setările aplicate pentru fiecare joc.

Dacă jucătorul utilizează un computer desktop sau laptop, butoanele "Roșu" și "Negru" pot fi activate și apăsând tastele direcționale de pe tastatură: "⇒" pentru "Negru" și "⇐" pentru "Roșu".







## Comenzi Joc





Următoarele câmpuri apar pe ecranul slotului:

- “Balanță/Credit” – la activarea acestui câmp, jucătorul comută de la credit la valuta cu care a ales să se joace. Acest lucru este valabil și atunci când se face trecerea de la valută la credit. Activarea acestui buton este posibilă în toate etapele jocului;









- “Câștig” – acest câmp afișează suma totală câștigată din linii, la o rotație a rotelor. Dacă este activat butonul "Colectează" în timp ce este activă animația pentru sumă în creștere, animația se oprește și se afișează suma câștigată pentru această rotire a rotelor;
- Câmp Linie de Plată – acest câmp este situat sub role. Indică numărul liniei și suma câștigată de jucător din această combinație.

Următoarele butoane apar pe ecranul slotului:

| Buton   | Nume            | Descriere  |
|---|-----------------|--|
|    | Pariu           | Când este activat butonul "Pariu", se plasează un pariu. Dacă a fost câștigată o sumă mai devreme, aceasta este adăugată automat la soldul jucătorului.  |
|    | Stop Toate      | Când butonul "Stop Toate" este activat, toate rolele se opresc în același timp și butonul se schimbă în "Start" (în cazul în care nu există nicio combinație câștigătoare), și "Colectează" (în cazul în care există o combinație câștigătoare). După activarea butoanelor "Start" și "Pariu", rolele încep să se rotească, iar butonul "Pariu" se transformă în "Stop Toate". |
|  | Colectează      | La activarea butonului "Colectează" animația câștigurilor în creștere se oprește și în câmpul "Câștig" întreaga sumă câștigată este afișată, iar butonul primește statutul de "Pariu".   |
|  | Start           | La activarea butonului "Start", rolele încep rotirea. Jucătorul poate ține apăsat butonul pentru a activa funcția de Rotire Turbo, care mărește viteza de rotire a rotelor. Dacă a fost câștigată o sumă mai devreme, butonul "Pornire" este înlocuit cu butonul "Încasare".   |
|  | Încasare Câștig | După activarea butonului "Încasare Câștig", întreaga sumă câștigată este transferată din câmpul "Câștig" în câmpul "Sold".   |
|  | Gamble          | Atunci când este activat, deschide ecranul Gamble.   |

|   |                  |   |
|---|------------------|---|
|    | Setări           | La activare, jucătorul poate alege valoarea denominării. Valoarea nominală selectată în prezent este afișată aici.  |
|    | Tabel de plată   | Butonul “Tabel de plată” este situat în interiorul meniului “Setări”. Atunci când este activat, acest buton deschide regulile acestui joc.  |
|    | Ajutor           | “Ajutor” este localizat în interiorul meniului “Setări”. Atunci când este activat, acest buton deschide fișierul de ajutor.   |
|    | Setări autoplay  | "Setări autoplay" se află în meniul "Setări". De acolo jucătorul poate defini condițiile modului Autoplay.  |
|    | Setările jocului | "Setările jocului" se află în meniul "Setări". De acolo jucătorul poate activa/dezactiva "Modul mâna stânga" (doar pentru dispozitivele mobile) și "Muzică ambientală".                                       |
|   | Setări pariu     | "Setări pariu" se află în meniul "Setări". De acolo, jucătorul poate alege suma pariului, valoarea nominală și numărul de linii (numai pentru jocurile cu linii non-fixe).                                    |
|  | Valoare nominală | Afișează valoarea unui credit. Prin selectarea oricăreia dintre opțiunile posibile, jucătorul activează valoarea afișată. Când este activat, valori diferite sunt afișate pe el, iar jucătorul poate alege.   |
|  | Linii de plată   | Cu ajutorul acestor butoane, jucătorul poate alege dintre liniile active pe care este dispus să le folosească.  |
|  | Valoarea pariu   | Suma afișată pe fiecare buton "valoarea pariu" reprezintă suma totală pentru toate liniile de pariu active în acest moment. Când este activat, valori diferite sunt afișate pe el, iar jucătorul poate alege. |
|  | Autoplay         | Când butonul “Autoplay” este activat, jocul intră în modul Autoplay.  |



|   |                                 |  |
|---|---------------------------------|--|
|    | Stop Auto                       | Când butonul “Stop Auto” este activat, modul de joc “Autoplay” se oprește. Butonul este activ doar atunci când jocul este în modul Autoplay.   |
|    | Ultimele Jocuri                 | Acest buton îi oferă jucătorului acces ușor la alte jocuri direct din jocul care se joacă în prezent.  |
|    | Joc Rapid                       | Acest buton reglează viteza de oprire a rolelor. Jocul acceptă 3 niveluri diferite de viteză de oprire.  |
|    | Controlul sunetului             | La activarea butonului, sunetul jocului este pornit/oprit, în funcție de starea sa anterioară.   |
|    | Controlul dimensiunii ecranului | La activarea butonului, ecranul fie se extinde, fie își reduce dimensiunea, în funcție de starea sa curentă. Acest buton este activat doar în varianta desktop.  |
|    | Meniu                           | Dând clic pe butonul "Meniu", jucătorul deschide meniul "Setări".  |
|   | Închide                         | Când este activat, acest buton readuce jucătorul la ecranul principal.   |
|  | Ieșire                          | Prin activarea acestui buton, jucătorul iese din joc. Butonul este inactiv atunci când rolele se rotesc, când jucătorul a câștigat și are opțiunea de a paria, în modul Pariere, și în timpul Rotirilor Gratuite și/sau a altor Funcții de Joc (dacă acestea sunt prezente în joc). Dacă o sumă este câștigată, atunci când se activează butonul, suma câștigată se adaugă la soldul jucătorului și jocul se închide. Jucătorul nu poate juca mai departe această ultimă sumă câștigată. |

În partea de jos a ecranului jocului, jucătorul poate vizualiza și numărul jocului și ceasul.

Toate valorile din tabelul de mai sus au doar caracter ilustrativ.

Dacă jucătorul utilizează un computer desktop sau laptop, apăsând tasta "Spațiu" pe tastatură poate determina pornirea sau oprirea rotirii rolelor, în funcție de starea actuală a jocului. De asemenea, mai poate și opri animația sumei în creștere, dacă aceasta este activă. Apăsând tasta "X" se deschid opțiunile pentru valoarea nominală. Jucătorul poate utiliza tastele "C", "V", "B" și "N" de pe tastatură pentru a selecta o

anumită valoare nominală. Apăsând tasta "C", se selectează valoarea nominală cea mai mică, apăsând tasta "V", se selectează următoarea valoare ș.a.m.d. Apăsând tastele "←" sau "⇒" se poate activa și butonul "Gamble". Apăsând tasta "Z" se deschid opțiunile pentru modul de Autoplay (dacă este activ). Jucătorul poate utiliza tastele "C", "V", "B" și "N" de pe tastatură pentru a selecta o anumită număr de rotiri. Jucătorul poate ieși din joc și apăsând simbolul " ," de pe tastatură. Când jucătorul se află în ecranul Setările Jocului, tastele rapide pentru miză și valoare nominală, precum și pentru Autoplay, sunt dezactivate.

## Reguli

- Castigurile sunt afisate în Tabel de plată.
- În cazul unor combinații câștigătoare multiple pe aceeași linie, este plătită combinația care aduce un profit mai mare pentru jucător.
- În cazul a două câștiguri diferite, cu un profit egal pe aceeași linie de plată, este plătită combinația mai lungă.
- Se adaugă câștiguri simultane pe diferite linii de câștig.
- Defecțiunile anulează toate câștigurile și pariurile.
- Pariu Min./Max: Configurable per Operator

## Rotiri Gratuite

În cazul unei combinații câștigătoare cu 5 simboluri de același fel (cu excepția simbolului Wild), jucătorul are ocazia de a juca 5, 15 sau 50 de Rotiri Gratuite în funcție de simbolul carte.

În cazul în care avem combinații multiple de câte 5, se adună numărul de Rotiri Gratuite de la toate combinațiile câștigătoare. Multiplicatorul pentru Rotiri Gratuite este mereu 2 (x2).

Mesajul "Apăsați pe START pentru a activa această funcție" apare pe ecran.

Jucătorul poate porni rotirile dacă face apasă pe zona de mesaj text sau activează butonul "START".

Rolele încep automat să se rotească până când toate Rotirile Gratuite sunt finalizate. Rotirile Gratuite sunt mereu jucate cu 20 de linii. Rotirile Gratuite sunt jucate folosind pariul și numărul de linii declanșatoare.

Funcția Rotiri Gratuite nu poate fi oprită.

Funcția Rotiri Gratuite nu poate fi redeclanșată.

După ce toate Rotiri Gratuite sunt finalizate, suma totală câștigată în Rotiri Gratuite poate fi jucată în jocul "Gamble" (dacă suma este mai mică sau egală cu cea specificată în ecranul Tabel de plată).

În timpul Rotirilor Gratuite se folosește un set alternativ de role.

## Mod Învârtire Bonus

- În timpul jocului de bază, jucătorului îi pot fi oferite un anumit număr de învârtiri bonus din partea operatorului în mod obișnuit (apăsând butonul pariere nu este luat nimic din soldul jucătorului).
- Valoarea pariului și numărul de linii din Modul bonus învârtire sunt predeterminate și nu pot fi modificate de jucător.
- În timpul Modulului Învârtire Bonus nu poate fi activată funcția Jackpot Cards și nu există nicio contribuție la nivelurile jocului.

## Funcția Jackpot Cards

Jackpot Cards este o funcție care se activează aleatoriu și este disponibilă când se joacă orice joc care o conține.

Jackpot Cards este o funcție de joc cu patru niveluri. Fiecare nivel este ilustrat printr-o culoare de cărți de joc:

- TREFLĂ - Nivelul 1 (cea mai joasă valoare);
- CARO - Nivelul 2;
- CUPĂ - Nivelul 3;
- PICĂ - Nivelul 4 și cel mai înalt.

Fiecare valoare și valută pentru un nivel în Jackpot Cards este afișată pe partea dreaptă a simbolului de carte care îi corespunde.

Contribuția la fiecare nivel este calculată în baza unui procent din pariul jucătorului. Nu se deduce nicio sumă din pariul jucătorului.

### • DECLANȘARE

Funcția Jackpot Cards poate fi declanșată la întâmplare, după ce un joc individual este finalizat și toate câștigurile rezultate sunt colectate. Când Jackpot Cards este declanșat, jucătorului i se garantează în mod automat unul dintre nivelurile funcției. Jackpot Cards se joacă peste jocul de bază și nu încheie jocul de bază. Funcția de Joc Automat se oprește automat după activarea rundei Jackpot Cards. După finalizarea acesteia, jocul care se juca înainte de activarea funcției Jackpot Cards este reluat.

### • REGULI ȘI COMENZI

Odată declanșat, jucătorul este dus în funcția jocului Jackpot Cards, unde este afișat un cadrul de selecție format din 12 cărți cu fața în jos. Jucătorul selectează niște cărți pe ecran până ce se vor afișa 3 cărți cu simboluri identice. Nivelul Jackpot

Cards acordat este cel care corespunde simbolului afișat. Valoarea câștigului va corespunde sumei acumulate în momentul în care se dezvăluie ultimul simbol de aceeași culoare. Pentru a finaliza Jackpot Cards, jucătorul are opțiunea de a apăsa pe butonul "Colectează", adăugând astfel câștigurile funcției jocului soldului său total. Suma câștigată în runda Jackpot Cards nu poate fi utilizată în runda Gamble. Jucătorul are o șansă rezonabilă de a câștiga cel mai înalt nivel al funcției cu oricare dintre pariurile de calificare, de fiecare dată când intră în funcția jocului Jackpot Cards. Cu toate acestea, cu cât este mai mare pariul de calificare în jocul de bază, cu atât este mai mare șansa de a intra în funcția jocului și de a câștiga oricare dintre niveluri.

Pariuri de calificare: Configurable per Operator

- CONEXIUNE LA INTERNET LENTĂ ȘI DECONECTARE

O conexiune la Internet lentă ar putea provoca o întârziere și arăta valori acordate vechi.

Funcția Jackpot Cards susține recuperarea în caz de deconectare.

- CÂȘTIGĂTORI

Dacă este acordat oricare dintre câștigurile Jackpot Cards, toți jucătorii care joacă funcția vor fi notificați pe ecran cu privire la petrecerea evenimentului.

## Înteruperi ale Jocului

- Recuperarea Completă a Jocului

În cazul în care jocul este întrerupt din cauza pierderii unei conexiuni, la următoarea accesare a jocului de către jucător, jocul neterminat va fi automat reluat cu setările avute în momentul imediat de dinaintea întreruperii.

- Anularea jocului

În cazul în care jocul a fost anulat din cauze independente de jucător, momentul anulării este considerat finalul jocului. Orice sume acumulate vor fi returnate automat jucătorului.

## Joc Responsabil

- Instrucțiuni pentru folosirea funcției de autoplay

Atunci când este apăsat butonul "Autoplay", jocul intră în modul automat pentru un număr limitat de rotiri. În timpul funcției de Autoplay, numărul de rotiri rămase va scădea în interiorul butonului "Stop auto" și, odată atinsă valoarea zero, funcția de Autoplay se va încheia automat. Jucătorul poate, în orice moment, să dezactiveze funcția de Autoplay apăsând butonul "Stop auto".

## **Procentul de Plată a Jucătorului**

Câștigul mediu pentru jucător în acest joc este 96.14%.

Circus Brilliant v: 1.5.0.r

# Slot Video Cocktail Rush

[Introducere](#)

[Cum să Pariați](#)

[Funcție Gamble](#)

[Comenzi Joc](#)

[Reguli](#)

[Mod Învârtire Bonus](#)

[Bonus Jackpot Cards](#)

[Înteruperi ale Jocului](#)

[Joc Responsabil](#)

[Procentul de Plată a Jucătorului](#)

## Introducere

Slotul video Cocktail Rush este un joc cu 5 role și 10 linii fixed. Slotul este format din 11 simboluri - dintre care 1 este Expanding Wild, iar 2 sunt Scatter. Toate combinațiile câștigătoare sunt plătite de la stânga la dreapta, cu excepția simbolului Scatter.

## Cum să Pariați

- Miza se plasează apăsând butonul "Start", sau oricare dintre Butoanele pentru miză.
- Prin butonul "Setări" jucătorul accesează un ecran unde poate să deschidă Tabelul de plată și pagina de ajutor și să gestioneze:
  - - valoarea nominală;
  - - liniile de plată active (în cazul jocurilor fără linii fixe);
  - - mărimea pariului.

Dacă jucătorul utilizează un computer desktop sau un laptop, butoanele pentru miză mai pot fi activate și apăsând următoarele taste de pe tastatură: "C", "V", "B", "N" și "M". Apăsând tasta "C", se plasează miza cea mai mică, apăsând tasta "V", se plasează următoarea miză ș.a.m.d.

## Funcție Gamble

În cazul unui câștig, jucătorului îi este dată posibilitatea de a accesa runda Gamble prin apăsarea butonului "Gamble".

Funcția Gamble se activează când ecranul Gamble este deschis și cartea din mijlocul ecranului este cu fața în jos și se aprinde intermitent în roșu și negru. Eticheta “Încercări Gamble Rămase” arată numărul de încercări pe care jucătorul le are pentru acest joc. Eticheta “Sumă Gamble” arată suma pe care jucătorul ar dori să o dubleze în jocul Gamble. Eticheta “Gamble Pentru Câștig” arată suma pe care un jucător o poate câștiga dacă ghicește culoarea cărții. Există două butoane de selectat: “Roșu” și “Negru”. Când se selectează "Negru " sau "Roșu", cartea se mută în sus pe ecran și este păstrată ca istoric. Ultimele cinci cărți din sesiunea jucătorului sunt păstrate în secțiunea Istoric.

Dacă jucătorul a ghicit culoarea cărții, o carte nouă apare în mijlocul ecranului, cu fața în jos și se aprinde intermitent în roșu și negru. Acest proces continuă până când jucătorul ghicește greșit. Ordinea cărților este aleatorie și jucătorul nu poate prezice culoarea următoarei cărți pe baza rezultatelor anterioare. Suma din câmpul “Sumă Gamble” este afișată în câmpul “Câștig”. Dacă jucătorul dorește să încheie jocul “Gamble”, activează butonul “Colectează”. Ecranul se închide și suma din câmpul “Câștig” este transferată în câmpul “Balanță”.

Dacă jucătorul nu ghicește culoarea cărții, jocul Gamble se termină, iar jucătorul pierde suma. Ecranul se închide. Suma din câmpul “Câștig” este pierdută, și nu se adaugă la Balanță.

Suma maximă câștigată care poate fi adusă în runda Gamble este menționată în Tabelul de plată.

Numărul de încercări Gamble este predefinit și configurat pentru fiecare joc. Numărul maxim de încercări poate varia între 1 și 5, în funcție de setările aplicate pentru fiecare joc.

Dacă jucătorul utilizează un computer desktop sau laptop, butoanele "Roșu" și "Negru" pot fi activate și apăsând tastele direcționale de pe tastatură: "⇒" pentru "Negru" și "⇐" pentru "Roșu".







## Comenzi Joc

Următoarele câmpuri apar pe ecranul slotului:





- “Balanță/Credit” – la activarea acestui câmp, jucătorul comută de la credit la valuta cu care a ales să se joace. Acest lucru este valabil și atunci când se face trecerea de la valută la credit. Activarea acestui buton este posibilă în toate etapele jocului;









- “Câștig” – acest câmp afișează suma totală câștigată din linii, la o rotație a rotelor. Dacă este activat butonul "Colectează" în timp ce este activă animația pentru sumă în creștere, animația se oprește și se afișează suma câștigată pentru această rotire a rotelor;
- Câmp Linie de Plată – acest câmp este situat sub role. Indică numărul liniei și suma câștigată de jucător din această combinație.

Următoarele butoane apar pe ecranul slotului:

| Buton   | Nume            | Descriere  |
|---|-----------------|--|
|    | Pariu           | Când este activat butonul "Pariu", se plasează un pariu. Dacă a fost câștigată o sumă mai devreme, aceasta este adăugată automat la soldul jucătorului.  |
|    | Stop Toate      | Când butonul "Stop Toate" este activat, toate rolele se opresc în același timp și butonul se schimbă în "Start" (în cazul în care nu există nicio combinație câștigătoare), și "Colectează" (în cazul în care există o combinație câștigătoare). După activarea butoanelor "Start" și "Pariu", rolele încep să se rotească, iar butonul "Pariu" se transformă în "Stop Toate". |
|  | Colectează      | La activarea butonului "Colectează" animația câștigurilor în creștere se oprește și în câmpul "Câștig" întreaga sumă câștigată este afișată, iar butonul primește statutul de "Pariu".   |
|  | Start           | La activarea butonului "Start", rolele încep rotirea. Jucătorul poate ține apăsat butonul pentru a activa funcția de Rotire Turbo, care mărește viteza de rotire a rotelor. Dacă a fost câștigată o sumă mai devreme, butonul "Pornire" este înlocuit cu butonul "Încasare".   |
|  | Încasare Câștig | După activarea butonului "Încasare Câștig", întreaga sumă câștigată este transferată din câmpul "Câștig" în câmpul "Sold".   |
|  | Gamble          | Atunci când este activat, deschide ecranul Gamble.   |



|   |                  |   |
|---|------------------|---|
|    | Setări           | La activare, jucătorul poate alege valoarea denominării. Valoarea nominală selectată în prezent este afișată aici.  |
|    | Tabel de plată   | Butonul “Tabel de plată” este situat în interiorul meniului “Setări”. Atunci când este activat, acest buton deschide regulile acestui joc.  |
|    | Ajutor           | “Ajutor” este localizat în interiorul meniului “Setări”. Atunci când este activat, acest buton deschide fișierul de ajutor.   |
|    | Setări autoplay  | "Setări autoplay" se află în meniul "Setări". De acolo jucătorul poate defini condițiile modului Autoplay.  |
|    | Setările jocului | "Setările jocului" se află în meniul "Setări". De acolo jucătorul poate activa/dezactiva "Modul mâna stânga" (doar pentru dispozitivele mobile) și "Muzică ambientală".                                       |
|   | Setări pariu     | "Setări pariu" se află în meniul "Setări". De acolo, jucătorul poate alege suma pariului, valoarea nominală și numărul de linii (numai pentru jocurile cu linii non-fixe).                                    |
|  | Valoare nominală | Afișează valoarea unui credit. Prin selectarea oricăreia dintre opțiunile posibile, jucătorul activează valoarea afișată. Când este activat, valori diferite sunt afișate pe el, iar jucătorul poate alege.   |
|  | Linii de plată   | Cu ajutorul acestor butoane, jucătorul poate alege dintre liniile active pe care este dispus să le folosească.  |
|  | Valoarea pariu   | Suma afișată pe fiecare buton "valoarea pariu" reprezintă suma totală pentru toate liniile de pariu active în acest moment. Când este activat, valori diferite sunt afișate pe el, iar jucătorul poate alege. |
|  | Autoplay         | Când butonul “Autoplay” este activat, jocul intră în modul Autoplay.  |

|   |                                 |  |
|---|---------------------------------|--|
|    | Stop Auto                       | Când butonul “Stop Auto” este activat, modul de joc “Autoplay” se oprește. Butonul este activ doar atunci când jocul este în modul Autoplay.   |
|    | Ultimele Jocuri                 | Acest buton îi oferă jucătorului acces ușor la alte jocuri direct din jocul care se joacă în prezent.  |
|    | Joc Rapid                       | Acest buton reglează viteza de oprire a rozelor. Jocul acceptă 3 niveluri diferite de viteză de oprire.  |
|    | Controlul sunetului             | La activarea butonului, sunetul jocului este pornit/oprit, în funcție de starea sa anterioară.   |
|    | Controlul dimensiunii ecranului | La activarea butonului, ecranul fie se extinde, fie își reduce dimensiunea, în funcție de starea sa curentă. Acest buton este activat doar în varianta desktop.  |
|    | Meniu                           | Dând clic pe butonul "Meniu", jucătorul deschide meniul "Setări".  |
|   | Închide                         | Când este activat, acest buton readuce jucătorul la ecranul principal.   |
|  | Ieșire                          | Prin activarea acestui buton, jucătorul iese din joc. Butonul este inactiv atunci când rolele se rotesc, când jucătorul a câștigat și are opțiunea de a paria, în modul Pariere, și în timpul Rotirilor Gratuite și/sau a altor Funcții de Joc (dacă acestea sunt prezente în joc). Dacă o sumă este câștigată, atunci când se activează butonul, suma câștigată se adaugă la soldul jucătorului și jocul se închide. Jucătorul nu poate juca mai departe această ultimă sumă câștigată. |

În partea de jos a ecranului jocului, jucătorul poate vizualiza și numărul jocului și ceasul.

Toate valorile din tabelul de mai sus au doar caracter ilustrativ.

Dacă jucătorul utilizează un computer desktop sau laptop, apăsând tasta "Spațiu" pe tastatură poate determina pornirea sau oprirea rotirii rozelor, în funcție de starea actuală a jocului. De asemenea, mai poate și opri animația sumei în creștere, dacă aceasta este activă. Apăsând tasta "X" se deschid opțiunile pentru valoarea nominală. Jucătorul poate utiliza tastele "C", "V", "B" și "N" de pe tastatură pentru a selecta o

anumită valoare nominală. Apăsând tasta "C", se selectează valoarea nominală cea mai mică, apăsând tasta "V", se selectează următoarea valoare ș.a.m.d. Apăsând tastele "⇐" sau "⇒" se poate activa și butonul "Gamble". Apăsând tasta "Z" se deschid opțiunile pentru modul de Autoplay (dacă este activ). Jucătorul poate utiliza tastele "C", "V", "B" și "N" de pe tastatură pentru a selecta o anumită număr de rotiri. Jucătorul poate ieși din joc și apăsând simbolul " ," de pe tastatură. Când jucătorul se află în ecranul Setările Jocului, tastele rapide pentru miză și valoare nominală, precum și pentru Autoplay, sunt dezactivate.

## Reguli

- Castigurile sunt afisate în Tabel de plată.
- Premiile Scatter sunt independente de premiile pentru liniile de plată și sunt, de asemenea, adăugate la suma totală plătită.
- Se adaugă câștiguri simultane pe diferite linii de câștig.
- Defecțiunile anulează toate câștigurile și pariurile.
- Pariu Min./Max: Configurabile per Operator

## Mod Învârtire Bonus

- În timpul jocului de bază, jucătorului îi pot fi oferite un anumit număr de învârtiri bonus din partea operatorului în mod obișnuit (apăsând butonul pariere nu este luat nimic din soldul jucătorului).
- Valoarea pariului și numărul de linii din Modul bonus învârtire sunt predeterminate și nu pot fi modificate de jucător.
- În timpul Modulului Învârtire Bonus nu poate fi activată funcția Jackpot Cards și nu există nicio contribuție la nivelurile jocului.

## Funcția Jackpot Cards

Jackpot Cards este o funcție care se activează aleatoriu și este disponibilă când se joacă orice joc care o conține.

Jackpot Cards este o funcție de joc cu patru niveluri. Fiecare nivel este ilustrat printr-o culoare de cărți de joc:

- TREFLĂ - Nivelul 1 (cea mai joasă valoare);
- CARO - Nivelul 2;
- CUPĂ - Nivelul 3;
- PICĂ - Nivelul 4 și cel mai înalt.

Fiecare valoare și valută pentru un nivel în Jackpot Cards este afișată pe partea dreaptă a simbolului de carte care îi corespunde.  
Contribuția la fiecare nivel este calculată în baza unui procent din pariul jucătorului.  
Nu se deduce nicio sumă din pariul jucătorului.

- DECLANȘARE

Funcția Jackpot Cards poate fi declanșată la întâmplare, după ce un joc individual este finalizat și toate câștigurile rezultate sunt colectate. Când Jackpot Cards este declanșat, jucătorului i se garantează în mod automat unul dintre nivelurile funcției. Jackpot Cards se joacă peste jocul de bază și nu încheie jocul de bază. Funcția de Joc Automat se oprește automat după activarea rundei Jackpot Cards. După finalizarea acesteia, jocul care se juca înainte de activarea funcției Jackpot Cards este reluat.

- REGULI ȘI COMENZI

Odată declanșat, jucătorul este dus în funcția jocului Jackpot Cards, unde este afișat un cadru de selecție format din 12 cărți cu fața în jos. Jucătorul selectează niște cărți pe ecran până ce se vor afișa 3 cărți cu simboluri identice. Nivelul Jackpot Cards acordat este cel care corespunde simbolului afișat. Valoarea câștigului va corespunde sumei acumulate în momentul în care se dezvăluie ultimul simbol de aceeași culoare. Pentru a finaliza Jackpot Cards, jucătorul are opțiunea de a apăsa pe butonul "Colectează", adăugând astfel câștigurile funcției jocului soldului său total. Suma câștigată în runda Jackpot Cards nu poate fi utilizată în runda Gamble. Jucătorul are o șansă rezonabilă de a câștiga cel mai înalt nivel al funcției cu oricare dintre pariurile de calificare, de fiecare dată când intră în funcția jocului Jackpot Cards. Cu toate acestea, cu cât este mai mare pariul de calificare în jocul de bază, cu atât este mai mare șansa de a intra în funcția jocului și de a câștiga oricare dintre niveluri.

Pariuri de calificare: Configurable per Operator

- CONEXIUNE LA INTERNET LENTĂ ȘI DECONECTARE

O conexiune la Internet lentă ar putea provoca o întârziere și arăta valori acordate vechi.

Funcția Jackpot Cards susține recuperarea în caz de deconectare.

- CÂȘTIGĂTORI

Dacă este acordat oricare dintre câștigurile Jackpot Cards, toți jucătorii care joacă funcția vor fi notificați pe ecran cu privire la petrecerea evenimentului.

## Înteruperi ale Jocului

- Recuperarea Completă a Jocului

În cazul în care jocul este întrerupt din cauza pierderii unei conexiuni, la următoarea accesare a jocului de către jucător, jocul neterminat va fi automat reluat cu setările avute în momentul imediat de dinaintea întreruperii.

- Anularea jocului

În cazul în care jocul a fost anulat din cauze independente de jucător, momentul anulării este considerat finalul jocului. Orice sume acumulate vor fi returnate automat jucătorului.

## Joc Responsabil

- Instrucțiuni pentru folosirea funcției de autoplay

Atunci când este apăsat butonul "Autoplay", jocul intră în modul automat pentru un număr limitat de rotiri. În timpul funcției de Autoplay, numărul de rotiri rămase va scădea în interiorul butonului "Stop auto" și, odată atinsă valoarea zero, funcția de Autoplay se va încheia automat. Jucătorul poate, în orice moment, să dezactiveze funcția de Autoplay apăsând butonul "Stop auto".

## Procentul de Plată a Jucătorului

Câștigul mediu pentru jucător în acest joc este 96.41%.

Cocktail Rush v: 1.0.0.r

## Slot Video Coral Island

[Introducere](#)

[Cum să Pariți](#)

[Funcție Gamble](#)

[Comenzi Joc](#)

[Reguli](#)

[Rotiri Gratuite](#)

[Mod Învârtire Bonus](#)

[Bonus Jackpot Cards](#)

[Întreruperi ale Jocului](#)

[Joc Responsabil](#)

[Procentul de Plată a Jucătorului](#)

### Introducere

Slotul video Coral Island este un joc cu 5 role și 10 linii. Slotul este format din 13 simboluri - dintre care 1 este Wild, iar 1 este Scatter. Toate combinațiile câștigătoare sunt plătite de la stânga la dreapta, cu excepția simbolului Scatter.

### Cum să Pariți

- Miza se plasează apăsând butonul "Start", sau oricare dintre Butoanele pentru miză.
- Prin butonul "Setări" jucătorul accesează un ecran unde poate să deschidă Tabelul de plată și pagina de ajutor și să gestioneze:
  - - valoarea nominală;
  - - liniile de plată active (în cazul jocurilor fără linii fixe);
  - - mărimea pariului.

Dacă jucătorul utilizează un computer desktop sau un laptop, butoanele pentru miză mai pot fi activate și apăsând următoarele taste de pe tastatură: "C", "V", "B", "N" și "M". Apăsând tasta "C", se plasează miza cea mai mică, apăsând tasta "V", se plasează următoarea miză ș.a.m.d.

### Funcție Gamble

În cazul unui câștig, jucătorului îi este dată posibilitatea de a accesa runda Gamble prin apăsarea butonului "Gamble".

Funcția Gamble se activează când ecranul Gamble este deschis și cartea din mijlocul ecranului este cu fața în jos și se aprinde intermitent în roșu și negru. Eticheta “Încercări Gamble Rămase” arată numărul de încercări pe care jucătorul le are pentru acest joc. Eticheta “Sumă Gamble” arată suma pe care jucătorul ar dori să o dubleze în jocul Gamble. Eticheta “Gamble Pentru Câștig” arată suma pe care un jucător o poate câștiga dacă ghicește culoarea cărții. Există două butoane de selectat: “Roșu” și “Negru”. Când se selectează "Negru " sau "Roșu", cartea se mută în sus pe ecran și este păstrată ca istoric. Ultimele cinci cărți din sesiunea jucătorului sunt păstrate în secțiunea Istoric.

Dacă jucătorul a ghicit culoarea cărții, o carte nouă apare în mijlocul ecranului, cu fața în jos și se aprinde intermitent în roșu și negru. Acest proces continuă până când jucătorul ghicește greșit. Ordinea cărților este aleatorie și jucătorul nu poate prezice culoarea următoarei cărți pe baza rezultatelor anterioare. Suma din câmpul “Sumă Gamble” este afișată în câmpul “Câștig”. Dacă jucătorul dorește să încheie jocul “Gamble”, activează butonul “Colectează”. Ecranul se închide și suma din câmpul “Câștig” este transferată în câmpul “Balanță”.

Dacă jucătorul nu ghicește culoarea cărții, jocul Gamble se termină, iar jucătorul pierde suma. Ecranul se închide. Suma din câmpul “Câștig” este pierdută, și nu se adaugă la Balanță.

Suma maximă câștigată care poate fi adusă în runda Gamble este menționată în Tabelul de plată.

Numărul de încercări Gamble este predefinit și configurat pentru fiecare joc. Numărul maxim de încercări poate varia între 1 și 5, în funcție de setările aplicate pentru fiecare joc.

Dacă jucătorul utilizează un computer desktop sau laptop, butoanele "Roșu" și "Negru" pot fi activate și apăsând tastele direcționale de pe tastatură: "⇒" pentru "Negru" și "⇐" pentru "Roșu".







## Comenzi Joc

Următoarele câmpuri apar pe ecranul slotului:











- “Balanță/Credit” – la activarea acestui câmp, jucătorul comută de la credit la valuta cu care a ales să se joace. Acest lucru este valabil și atunci când se face trecerea de la valută la credit. Activarea acestui buton este posibilă în toate etapele jocului;









- “Câștig” – acest câmp afișează suma totală câștigată din linii, la o rotație a roletelor. Dacă este activat butonul "Colectează" în timp ce este activă animația pentru sumă în creștere, animația se oprește și se afișează suma câștigată pentru această rotire a roletelor;
- Câmp Linie de Plată – acest câmp este situat sub role. Indică numărul liniei și suma câștigată de jucător din această combinație.

Următoarele butoane apar pe ecranul slotului:

| Buton   | Nume            | Descriere  |
|---|-----------------|--|
|    | Pariu           | Când este activat butonul "Pariu", se plasează un pariu. Dacă a fost câștigată o sumă mai devreme, aceasta este adăugată automat la soldul jucătorului.  |
|    | Stop Toate      | Când butonul “Stop Toate” este activat, toate rolele se opresc în același timp și butonul se schimbă în “Start” (în cazul în care nu există nicio combinație câștigătoare), și “Colectează” (în cazul în care există o combinație câștigătoare). După activarea butoanelor "Start" și "Pariu", rolele încep să se rotească, iar butonul "Pariu" se transformă în "Stop Toate". |
|  | Colectează      | La activarea butonului “Colectează” animația câștigurilor în creștere se oprește și în câmpul “Câștig” întreaga sumă câștigată este afișată, iar butonul primește statutul de “Pariu”.   |
|  | Start           | La activarea butonului “Start”, rolele încep rotirea. Jucătorul poate ține apăsat butonul pentru a activa funcția de Rotire Turbo, care mărește viteza de rotire a roletelor. Dacă a fost câștigată o sumă mai devreme, butonul "Pornire" este înlocuit cu butonul "Încasare".   |
|  | Încasare Câștig | După activarea butonului "Încasare Câștig", întreaga sumă câștigată este transferată din câmpul "Câștig" în câmpul "Sold".   |
|  | Gamble          | Atunci când este activat, deschide ecranul Gamble.   |



|   |                  |   |
|---|------------------|---|
|    | Setări           | La activare, jucătorul poate alege valoarea denominării. Valoarea nominală selectată în prezent este afișată aici.  |
|    | Tabel de plată   | Butonul “Tabel de plată” este situat în interiorul meniului “Setări”. Atunci când este activat, acest buton deschide regulile acestui joc.  |
|    | Ajutor           | “Ajutor” este localizat în interiorul meniului “Setări”. Atunci când este activat, acest buton deschide fișierul de ajutor.   |
|    | Setări autoplay  | "Setări autoplay" se află în meniul "Setări". De acolo jucătorul poate defini condițiile modului Autoplay.  |
|    | Setările jocului | "Setările jocului" se află în meniul "Setări". De acolo jucătorul poate activa/dezactiva "Modul mâna stânga" (doar pentru dispozitivele mobile) și "Muzică ambientală".                                       |
|   | Setări pariu     | "Setări pariu" se află în meniul "Setări". De acolo, jucătorul poate alege suma pariului, valoarea nominală și numărul de linii (numai pentru jocurile cu linii non-fixe).                                    |
|  | Valoare nominală | Afișează valoarea unui credit. Prin selectarea oricăreia dintre opțiunile posibile, jucătorul activează valoarea afișată. Când este activat, valori diferite sunt afișate pe el, iar jucătorul poate alege.   |
|  | Linii de plată   | Cu ajutorul acestor butoane, jucătorul poate alege dintre liniile active pe care este dispus să le folosească.  |
|  | Valoarea pariu   | Suma afișată pe fiecare buton "valoarea pariu" reprezintă suma totală pentru toate liniile de pariu active în acest moment. Când este activat, valori diferite sunt afișate pe el, iar jucătorul poate alege. |
|  | Autoplay         | Când butonul “Autoplay” este activat, jocul intră în modul Autoplay.  |

|   |                                 |  |
|---|---------------------------------|--|
|    | Stop Auto                       | Când butonul “Stop Auto” este activat, modul de joc “Autoplay” se oprește. Butonul este activ doar atunci când jocul este în modul Autoplay.   |
|    | Ultimele Jocuri                 | Acest buton îi oferă jucătorului acces ușor la alte jocuri direct din jocul care se joacă în prezent.  |
|    | Joc Rapid                       | Acest buton reglează viteza de oprire a rolurilor. Jocul acceptă 3 niveluri diferite de viteză de oprire.  |
|    | Controlul sunetului             | La activarea butonului, sunetul jocului este pornit/oprit, în funcție de starea sa anterioară.   |
|    | Controlul dimensiunii ecranului | La activarea butonului, ecranul fie se extinde, fie își reduce dimensiunea, în funcție de starea sa curentă. Acest buton este activat doar în varianta desktop.  |
|    | Meniu                           | Dând clic pe butonul "Meniu", jucătorul deschide meniul "Setări".  |
|   | Închide                         | Când este activat, acest buton readuce jucătorul la ecranul principal.   |
|  | Ieșire                          | Prin activarea acestui buton, jucătorul iese din joc. Butonul este inactiv atunci când rolele se rotesc, când jucătorul a câștigat și are opțiunea de a paria, în modul Pariere, și în timpul Rotirilor Gratuite și/sau a altor Funcții de Joc (dacă acestea sunt prezente în joc). Dacă o sumă este câștigată, atunci când se activează butonul, suma câștigată se adaugă la soldul jucătorului și jocul se închide. Jucătorul nu poate juca mai departe această ultimă sumă câștigată. |

În partea de jos a ecranului jocului, jucătorul poate vizualiza și numărul jocului și ceasul.

Toate valorile din tabelul de mai sus au doar caracter ilustrativ.

Dacă jucătorul utilizează un computer desktop sau laptop, apăsând tasta "Spațiu" pe tastatură poate determina pornirea sau oprirea rotirii rolurilor, în funcție de starea actuală a jocului. De asemenea, mai poate și opri animația sumei în creștere, dacă aceasta este activă. Apăsând tasta "X" se deschid opțiunile pentru valoarea nominală. Jucătorul poate utiliza tastele "C", "V", "B" și "N" de pe tastatură pentru a selecta o

anumită valoare nominală. Apăsând tasta "C", se selectează valoarea nominală cea mai mică, apăsând tasta "V", se selectează următoarea valoare ș.a.m.d. Apăsând tastele "⇐" sau "⇒" se poate activa și butonul "Gamble". Apăsând tasta "Z" se deschid opțiunile pentru modul de Autoplay (dacă este activ). Jucătorul poate utiliza tastele "C", "V", "B" și "N" de pe tastatură pentru a selecta o anumită număr de rotiri. Jucătorul poate ieși din joc și apăsând simbolul " ," de pe tastatură. Când jucătorul se află în ecranul Setările Jocului, tastele rapide pentru miză și valoare nominală, precum și pentru Autoplay, sunt dezactivate.

## Reguli

- Castigurile sunt afisate în Tabel de plată.
- Premiile Scatter sunt independente de premiile pentru liniile de plată și sunt, de asemenea, adăugate la suma totală plătită.
- În cazul unor combinații câștigătoare multiple pe aceeași linie, este plătită combinația care aduce un profit mai mare pentru jucător.
- În cazul a două câștiguri diferite, cu un profit egal pe aceeași linie de plată, este plătită combinația mai lungă.
- Un câștig dintr-o linie de plată în care un simbol Wild participă este dublat.
- În cazul unei combinații câștigătoare cu mai mult de un simbol Wild pe o linie de plată, câștigul se dublează o dată.
- În cazul unei combinații câștigătoare doar cu simboluri Wild, câștigul nu se dublează.
- Se adaugă câștiguri simultane pe diferite linii de câștig.
- Defecțiunile anulează toate câștigurile și pariurile.
- Pariu Min./Max: Configurable per Operator

## Rotiri Gratuite

În cazul unei combinații câștigătoare cu 3 sau mai multe simboluri Scatter jucătorul are ocazia de a juca 15 Rotiri Gratuite. Câștigurile din aceste rotiri sunt înmulțite cu 3 (x3).

Mesajul "Apăsați pe START pentru a activa această funcție" apare pe ecran.

Jucătorul poate porni rotirile dacă face apasă pe zona de mesaj text sau activează butonul "START".

Rolele încep automat să se rotească până când toate Rotirile Gratuite sunt finalizate.

Rotirile Gratuite sunt jucate folosind pariul și numărul de linii declanșatoare.

Funcția Rotiri Gratuite nu poate fi oprită.

Dacă în timpul funcției Rotiri Gratuite, apar încă 3 sau mai multe simboluri Scatter, 15 rotiri noi sunt adăugate la rotirile rămase.

După ce toate Rotiri Gratuite sunt finalizate, suma totală câștigată în Rotiri Gratuite poate fi jucată în jocul “Gamble” (dacă suma este mai mică sau egală cu cea specificată în ecranul Tabel de plată).

În timpul Rotirilor Gratuite se folosește un set alternativ de role.

## Mod Învârtire Bonus

- În timpul jocului de bază, jucătorului îi pot fi oferite un anumit număr de învârtiri bonus din partea operatorului în mod obișnuit (apăsând butonul pariere nu este luat nimic din soldul jucătorului).
- Valoarea pariului și numărul de linii din Modul bonus învârtire sunt predeterminate și nu pot fi modificate de jucător.
- În timpul Modulului Învârtire Bonus nu poate fi activată funcția Jackpot Cards și nu există nicio contribuție la nivelurile jocului.

## Funcția Jackpot Cards

Jackpot Cards este o funcție care se activează aleatoriu și este disponibilă când se joacă orice joc care o conține.

Jackpot Cards este o funcție de joc cu patru niveluri. Fiecare nivel este ilustrat printr-o culoare de cărți de joc:

- TREFLĂ - Nivelul 1 (cea mai joasă valoare);
- CARO - Nivelul 2;
- CUPĂ - Nivelul 3;
- PICĂ - Nivelul 4 și cel mai înalt.

Fiecare valoare și valută pentru un nivel în Jackpot Cards este afișată pe partea dreaptă a simbolului de carte care îi corespunde.

Contribuția la fiecare nivel este calculată în baza unui procent din pariul jucătorului. Nu se deduce nicio sumă din pariul jucătorului.

- DECLANȘARE

Funcția Jackpot Cards poate fi declanșată la întâmplare, după ce un joc individual este finalizat și toate câștigurile rezultate sunt colectate. Când Jackpot Cards este declanșat, jucătorului i se garantează în mod automat unul dintre nivelurile funcției. Jackpot Cards se joacă peste jocul de bază și nu încheie jocul de bază. Funcția de Joc Automat se oprește automat după activarea rundei Jackpot Cards. După finalizarea acesteia, jocul care se juca înainte de activarea funcției Jackpot Cards este reluat.

- **REGULI ȘI COMENZI**

Odată declanșat, jucătorul este dus în funcția jocului Jackpot Cards, unde este afișat un cadrul de selecție format din 12 cărți cu fața în jos. Jucătorul selectează niște cărți pe ecran până ce se vor afișa 3 cărți cu simboluri identice. Nivelul Jackpot Cards acordat este cel care corespunde simbolului afișat. Valoarea câștigului va corespunde sumei acumulate în momentul în care se dezvăluie ultimul simbol de aceeași culoare. Pentru a finaliza Jackpot Cards, jucătorul are opțiunea de a apăsa pe butonul "Colectează", adăugând astfel câștigurile funcției jocului soldului său total. Suma câștigată în runda Jackpot Cards nu poate fi utilizată în runda Gamble. Jucătorul are o șansă rezonabilă de a câștiga cel mai înalt nivel al funcției cu oricare dintre pariurile de calificare, de fiecare dată când intră în funcția jocului Jackpot Cards. Cu toate acestea, cu cât este mai mare pariul de calificare în jocul de bază, cu atât este mai mare șansa de a intra în funcția jocului și de a câștiga oricare dintre niveluri.

Pariuri de calificare: Configurable per Operator

- **CONEXIUNE LA INTERNET LENTĂ ȘI DECONECTARE**

O conexiune la Internet lentă ar putea provoca o întârziere și arăta valori acordate vechi.

Funcția Jackpot Cards susține recuperarea în caz de deconectare.

- **CÂȘTIGĂTORI**

Dacă este acordat oricare dintre câștigurile Jackpot Cards, toți jucătorii care joacă funcția vor fi notificați pe ecran cu privire la petrecerea evenimentului.

## **Întreruperi ale Jocului**

- **Recuperarea Completă a Jocului**

În cazul în care jocul este întrerupt din cauza pierderii unei conexiuni, la următoarea accesare a jocului de către jucător, jocul neterminat va fi automat reluat cu setările avute în momentul imediat de dinaintea întreruperii.

- **Anularea jocului**

În cazul în care jocul a fost anulat din cauze independente de jucător, momentul anulării este considerat finalul jocului. Orice sume acumulate vor fi returnate automat jucătorului.

## Joc Responsabil

- Instrucțiuni pentru folosirea funcției de autoplay

Atunci când este apăsat butonul "Autoplay", jocul intră în modul automat pentru un număr limitat de rotiri. În timpul funcției de Autoplay, numărul de rotiri rămase va scădea în interiorul butonului "Stop auto" și, odată atinsă valoarea zero, funcția de Autoplay se va încheia automat. Jucătorul poate, în orice moment, să dezactiveze funcția de Autoplay apăsând butonul "Stop auto".

## Procentul de Plată a Jucătorului

Câștigul mediu pentru jucător în acest joc este 96.22%.

Coral Island v: 1.5.0.r

# Slot Video Dark Queen

[Introducere](#)

[Cum să Pariți](#)

[Funcție Gamble](#)

[Comenzi Joc](#)

[Reguli](#)

[Mod Învârtire Bonus](#)

[Bonus Jackpot Cards](#)

[Înteruperi ale Jocului](#)

[Joc Responsabil](#)

[Procentul de Plată a Jucătorului](#)

## Introducere

Slotul video Dark Queen este un joc cu 5 role și 20 linii fixed. Slotul este format din 13 simboluri - dintre care 1 este Wild, iar 1 este Extra Wild. Toate combinațiile câștigătoare sunt plătite de la stânga la dreapta.

## Cum să Pariți

- Miza se plasează apăsând butonul "Start", sau oricare dintre Butoanele pentru miză.
- Prin butonul "Setări" jucătorul accesează un ecran unde poate să deschidă Tabelul de plată și pagina de ajutor și să gestioneze:
  - - valoarea nominală;
  - - liniile de plată active (în cazul jocurilor fără linii fixe);
  - - mărimea pariului.

Dacă jucătorul utilizează un computer desktop sau un laptop, butoanele pentru miză mai pot fi activate și apăsând următoarele taste de pe tastatură: "C", "V", "B", "N" și "M". Apăsând tasta "C", se plasează miza cea mai mică, apăsând tasta "V", se plasează următoarea miză ș.a.m.d.

## Funcție Gamble

În cazul unui câștig, jucătorului îi este dată posibilitatea de a accesa runda Gamble prin apăsarea butonului "Gamble".

Funcția Gamble se activează când ecranul Gamble este deschis și cartea din mijlocul ecranului este cu fața în jos și se aprinde intermitent în roșu și negru. Eticheta “Încercări Gamble Rămase” arată numărul de încercări pe care jucătorul le are pentru acest joc. Eticheta “Sumă Gamble” arată suma pe care jucătorul ar dori să o dubleze în jocul Gamble. Eticheta “Gamble Pentru Câștig” arată suma pe care un jucător o poate câștiga dacă ghicește culoarea cărții. Există două butoane de selectat: “Roșu” și “Negru”. Când se selectează "Negru " sau "Roșu", cartea se mută în sus pe ecran și este păstrată ca istoric. Ultimele cinci cărți din sesiunea jucătorului sunt păstrate în secțiunea Istoric.

Dacă jucătorul a ghicit culoarea cărții, o carte nouă apare în mijlocul ecranului, cu fața în jos și se aprinde intermitent în roșu și negru. Acest proces continuă până când jucătorul ghicește greșit. Ordinea cărților este aleatorie și jucătorul nu poate prezice culoarea următoarei cărți pe baza rezultatelor anterioare. Suma din câmpul “Sumă Gamble” este afișată în câmpul “Câștig”. Dacă jucătorul dorește să încheie jocul “Gamble”, activează butonul “Colectează”. Ecranul se închide și suma din câmpul “Câștig” este transferată în câmpul “Balanță”.

Dacă jucătorul nu ghicește culoarea cărții, jocul Gamble se termină, iar jucătorul pierde suma. Ecranul se închide. Suma din câmpul “Câștig” este pierdută, și nu se adaugă la Balanță.

Suma maximă câștigată care poate fi adusă în runda Gamble este menționată în Tabelul de plată.

Numărul de încercări Gamble este predefinit și configurat pentru fiecare joc. Numărul maxim de încercări poate varia între 1 și 5, în funcție de setările aplicate pentru fiecare joc.

Dacă jucătorul utilizează un computer desktop sau laptop, butoanele "Roșu" și "Negru" pot fi activate și apăsând tastele direcționale de pe tastatură: "⇒" pentru "Negru" și "⇐" pentru "Roșu".

## Comenzi Joc







Următoarele câmpuri apar pe ecranul slotului:











- “Balanță/Credit” – la activarea acestui câmp, jucătorul comută de la credit la valuta cu care a ales să se joace. Acest lucru este valabil și atunci când se face trecerea de la valută la credit. Activarea acestui buton este posibilă în toate etapele jocului;











- “Câștig” – acest câmp afișează suma totală câștigată din linii, la o rotație a rotelor. Dacă este activat butonul "Colectează" în timp ce este activă animația pentru sumă în creștere, animația se oprește și se afișează suma câștigată pentru această rotire a rotelor;
- Câmp Linie de Plată – acest câmp este situat sub role. Indică numărul liniei și suma câștigată de jucător din această combinație.

Următoarele butoane apar pe ecranul slotului:

| Buton   | Nume            | Descriere  |
|---|-----------------|--|
|    | Pariu           | Când este activat butonul "Pariu", se plasează un pariu. Dacă a fost câștigată o sumă mai devreme, aceasta este adăugată automat la soldul jucătorului.  |
|    | Stop Toate      | Când butonul "Stop Toate" este activat, toate rolele se opresc în același timp și butonul se schimbă în "Start" (în cazul în care nu există nicio combinație câștigătoare), și "Colectează" (în cazul în care există o combinație câștigătoare). După activarea butoanelor "Start" și "Pariu", rolele încep să se rotească, iar butonul "Pariu" se transformă în "Stop Toate". |
|  | Colectează      | La activarea butonului "Colectează" animația câștigurilor în creștere se oprește și în câmpul "Câștig" întreaga sumă câștigată este afișată, iar butonul primește statutul de "Pariu".   |
|  | Start           | La activarea butonului "Start", rolele încep rotirea. Jucătorul poate ține apăsat butonul pentru a activa funcția de Rotire Turbo, care mărește viteza de rotire a rotelor. Dacă a fost câștigată o sumă mai devreme, butonul "Pornire" este înlocuit cu butonul "Încasare".   |
|  | Încasare Câștig | După activarea butonului "Încasare Câștig", întreaga sumă câștigată este transferată din câmpul "Câștig" în câmpul "Sold".   |
|  | Gamble          | Atunci când este activat, deschide ecranul Gamble.   |

|   |                  |   |
|---|------------------|---|
|    | Setări           | La activare, jucătorul poate alege valoarea denominării. Valoarea nominală selectată în prezent este afișată aici.  |
|    | Tabel de plată   | Butonul “Tabel de plată” este situat în interiorul meniului “Setări”. Atunci când este activat, acest buton deschide regulile acestui joc.  |
|    | Ajutor           | “Ajutor” este localizat în interiorul meniului “Setări”. Atunci când este activat, acest buton deschide fișierul de ajutor.   |
|    | Setări autoplay  | "Setări autoplay" se află în meniul "Setări". De acolo jucătorul poate defini condițiile modului Autoplay.  |
|    | Setările jocului | "Setările jocului" se află în meniul "Setări". De acolo jucătorul poate activa/dezactiva "Modul mâna stânga" (doar pentru dispozitivele mobile) și "Muzică ambientală".                                       |
|   | Setări pariu     | "Setări pariu" se află în meniul "Setări". De acolo, jucătorul poate alege suma pariului, valoarea nominală și numărul de linii (numai pentru jocurile cu linii non-fixe).                                    |
|  | Valoare nominală | Afișează valoarea unui credit. Prin selectarea oricăreia dintre opțiunile posibile, jucătorul activează valoarea afișată. Când este activat, valori diferite sunt afișate pe el, iar jucătorul poate alege.   |
|  | Linii de plată   | Cu ajutorul acestor butoane, jucătorul poate alege dintre liniile active pe care este dispus să le folosească.  |
|  | Valoarea pariu   | Suma afișată pe fiecare buton "valoarea pariu" reprezintă suma totală pentru toate liniile de pariu active în acest moment. Când este activat, valori diferite sunt afișate pe el, iar jucătorul poate alege. |
|  | Autoplay         | Când butonul “Autoplay” este activat, jocul intră în modul Autoplay.  |

|   |                                 |  |
|---|---------------------------------|--|
|    | Stop Auto                       | Când butonul “Stop Auto” este activat, modul de joc “Autoplay” se oprește. Butonul este activ doar atunci când jocul este în modul Autoplay.   |
|    | Ultimele Jocuri                 | Acest buton îi oferă jucătorului acces ușor la alte jocuri direct din jocul care se joacă în prezent.  |
|    | Joc Rapid                       | Acest buton reglează viteza de oprire a roletelor. Jocul acceptă 3 niveluri diferite de viteză de oprire.  |
|    | Controlul sunetului             | La activarea butonului, sunetul jocului este pornit/oprit, în funcție de starea sa anterioară.   |
|    | Controlul dimensiunii ecranului | La activarea butonului, ecranul fie se extinde, fie își reduce dimensiunea, în funcție de starea sa curentă. Acest buton este activat doar în varianta desktop.  |
|    | Meniu                           | Dând clic pe butonul "Meniu", jucătorul deschide meniul "Setări".  |
|   | Închide                         | Când este activat, acest buton readuce jucătorul la ecranul principal.   |
|  | Ieșire                          | Prin activarea acestui buton, jucătorul iese din joc. Butonul este inactiv atunci când roletele se rotesc, când jucătorul a câștigat și are opțiunea de a paria, în modul Pariere, și în timpul Rotirilor Gratuite și/sau a altor Funcții de Joc (dacă acestea sunt prezente în joc). Dacă o sumă este câștigată, atunci când se activează butonul, suma câștigată se adaugă la soldul jucătorului și jocul se închide. Jucătorul nu poate juca mai departe această ultimă sumă câștigată. |

În partea de jos a ecranului jocului, jucătorul poate vizualiza și numărul jocului și ceasul.

Toate valorile din tabelul de mai sus au doar caracter ilustrativ.

Dacă jucătorul utilizează un computer desktop sau laptop, apăsând tasta "Spațiu" pe tastatură poate determina pornirea sau oprirea rotirii roletelor, în funcție de starea actuală a jocului. De asemenea, mai poate și opri animația sumei în creștere, dacă aceasta este activă. Apăsând tasta "X" se deschid opțiunile pentru valoarea nominală. Jucătorul poate utiliza tastele "C", "V", "B" și "N" de pe tastatură pentru a selecta o

anumită valoare nominală. Apăsând tasta "C", se selectează valoarea nominală cea mai mică, apăsând tasta "V", se selectează următoarea valoare ș.a.m.d. Apăsând tastele "←" sau "⇒" se poate activa și butonul "Gamble". Apăsând tasta "Z" se deschid opțiunile pentru modul de Autoplay (dacă este activ). Jucătorul poate utiliza tastele "C", "V", "B" și "N" de pe tastatură pentru a selecta o anumită număr de rotiri. Jucătorul poate ieși din joc și apăsând simbolul " ," de pe tastatură. Când jucătorul se află în ecranul Setările Jocului, tastele rapide pentru miză și valoare nominală, precum și pentru Autoplay, sunt dezactivate.

## Reguli

- Castigurile sunt afisate în Tabel de plată.
- În cazul unor combinații câștigătoare multiple pe aceeași linie, este plătită combinația care aduce un profit mai mare pentru jucător.
- În cazul a două câștiguri diferite, cu un profit egal pe aceeași linie de plată, este plătită combinația mai lungă.
- Simbolul Extra Wild convertește toate simbolurile A, K, Q și J de pe ecran în simboluri Wild.
- Dacă simbolul Extra Wild apare pe rola 1, câștigurile sunt plătite după conversia simbolurilor A, K, Q și J în simboluri Wild.
- Se adaugă câștiguri simultane pe diferite linii de câștig.
- Defecțiunile anulează toate câștigurile și pariurile.
- Pariu Min./Max: Configurabile per Operator

## Mod Învârtire Bonus

- În timpul jocului de bază, jucătorului îi pot fi oferite un anumit număr de învârtiri bonus din partea operatorului în mod obișnuit (apăsând butonul pariere nu este luat nimic din soldul jucătorului).
- Valoarea pariului și numărul de linii din Modul bonus învârtire sunt predeterminate și nu pot fi modificate de jucător.
- În timpul Modulului Învârtire Bonus nu poate fi activată funcția Jackpot Cards și nu există nicio contribuție la nivelurile jocului.

## Funcția Jackpot Cards

Jackpot Cards este o funcție care se activează aleatoriu și este disponibilă când se joacă orice joc care o conține.

Jackpot Cards este o funcție de joc cu patru niveluri. Fiecare nivel este ilustrat printr-o culoare de cărți de joc:

- TREFLĂ - Nivelul 1 (cea mai joasă valoare);
- CARO - Nivelul 2;
- CUPĂ - Nivelul 3;
- PICĂ - Nivelul 4 și cel mai înalt.

Fiecare valoare și valută pentru un nivel în Jackpot Cards este afișată pe partea dreaptă a simbolului de carte care îi corespunde.

Contribuția la fiecare nivel este calculată în baza unui procent din pariul jucătorului. Nu se deduce nicio sumă din pariul jucătorului.

- DECLANȘARE

Funcția Jackpot Cards poate fi declanșată la întâmplare, după ce un joc individual este finalizat și toate câștigurile rezultate sunt colectate. Când Jackpot Cards este declanșat, jucătorului i se garantează în mod automat unul dintre nivelurile funcției. Jackpot Cards se joacă peste jocul de bază și nu încheie jocul de bază. Funcția de Joc Automat se oprește automat după activarea rundei Jackpot Cards. După finalizarea acesteia, jocul care se juca înainte de activarea funcției Jackpot Cards este reluat.

- REGULI ȘI COMENZI

Odată declanșat, jucătorul este dus în funcția jocului Jackpot Cards, unde este afișat un cadrul de selecție format din 12 cărți cu fața în jos. Jucătorul selectează niște cărți pe ecran până ce se vor afișa 3 cărți cu simboluri identice. Nivelul Jackpot Cards acordat este cel care corespunde simbolului afișat. Valoarea câștigului va corespunde sumei acumulate în momentul în care se dezvăluie ultimul simbol de aceeași culoare. Pentru a finaliza Jackpot Cards, jucătorul are opțiunea de a apăsa pe butonul "Colectează", adăugând astfel câștigurile funcției jocului soldului său total. Suma câștigată în runda Jackpot Cards nu poate fi utilizată în runda Gamble. Jucătorul are o șansă rezonabilă de a câștiga cel mai înalt nivel al funcției cu oricare dintre pariurile de calificare, de fiecare dată când intră în funcția jocului Jackpot Cards. Cu toate acestea, cu cât este mai mare pariul de calificare în jocul de bază, cu atât este mai mare șansa de a intra în funcția jocului și de a câștiga oricare dintre niveluri.

Pariuri de calificare: Configurable per Operator

- CONEXIUNE LA INTERNET LENTĂ ȘI DECONECTARE

O conexiune la Internet lentă ar putea provoca o întârziere și arăta valori acordate vechi.

Funcția Jackpot Cards susține recuperarea în caz de deconectare.

- **CÂȘTIGĂTORI**

Dacă este acordat oricare dintre câștigurile Jackpot Cards, toți jucătorii care joacă funcția vor fi notificați pe ecran cu privire la petrecerea evenimentului.

## **Înteruperi ale Jocului**

- **Recuperarea Completă a Jocului**

În cazul în care jocul este întrerupt din cauza pierderii unei conexiuni, la următoarea accesare a jocului de către jucător, jocul neterminat va fi automat reluat cu setările avute în momentul imediat de dinaintea întreruperii.

- **Anularea jocului**

În cazul în care jocul a fost anulat din cauze independente de jucător, momentul anulării este considerat finalul jocului. Orice sume acumulate vor fi returnate automat jucătorului.

## **Joc Responsabil**

- **Instrucțiuni pentru folosirea funcției de autoplay**

Atunci când este apăsat butonul "Autoplay", jocul intră în modul automat pentru un număr limitat de rotiri. În timpul funcției de Autoplay, numărul de rotiri rămase va scădea în interiorul butonului "Stop auto" și, odată atinsă valoarea zero, funcția de Autoplay se va încheia automat. Jucătorul poate, în orice moment, să dezactiveze funcția de Autoplay apăsând butonul "Stop auto".

## **Procentul de Plată a Jucătorului**

Câștigul mediu pentru jucător în acest joc este 96.04%.

Dark Queen v: 1.2.0.r

## Slot Video Diamond Plus

[Introducere](#)

[Cum să Pariați](#)

[Funcție Gamble](#)

[Comenzi Joc](#)

[Reguli](#)

[Rotiri Adițională](#)

[Mod Învârtire Bonus](#)

[Bonus Jackpot Cards](#)

[Înteruperi ale Jocului](#)

[Joc Responsabil](#)

[Procentul de Plată a Jucătorului](#)

### Introducere

Slotul video Diamond Plus este un joc cu 5 role și 10 linii. Slotul este format din 9 simboluri - dintre care 1 este Expanding Wild. Toate combinațiile câștigătoare sunt plătite de la stânga la dreapta și de la dreapta la stânga.

### Cum să Pariați

- Miza se plasează apăsând butonul "Start", sau oricare dintre Butoanele pentru miză.
- Prin butonul "Setări" jucătorul accesează un ecran unde poate să deschidă Tabelul de plată și pagina de ajutor și să gestioneze:
  - - valoarea nominală;
  - - liniile de plată active (în cazul jocurilor fără linii fixe);
  - - mărimea pariului.

Dacă jucătorul utilizează un computer desktop sau un laptop, butoanele pentru miză mai pot fi activate și apăsând următoarele taste de pe tastatură: "C", "V", "B", "N" și "M". Apăsând tasta "C", se plasează miza cea mai mică, apăsând tasta "V", se plasează următoarea miză ș.a.m.d.

### Funcție Gamble

În cazul unui câștig, jucătorului îi este dată posibilitatea de a accesa runda Gamble prin apăsarea butonului "Gamble".



Funcția Gamble se activează când ecranul Gamble este deschis și cartea din mijlocul ecranului este cu fața în jos și se aprinde intermitent în roșu și negru. Eticheta “Încercări Gamble Rămase” arată numărul de încercări pe care jucătorul le are pentru acest joc. Eticheta “Sumă Gamble” arată suma pe care jucătorul ar dori să o dubleze în jocul Gamble. Eticheta “Gamble Pentru Câștig” arată suma pe care un jucător o poate câștiga dacă ghicește culoarea cărții. Există două butoane de selectat: “Roșu” și “Negru”. Când se selectează "Negru" sau "Roșu", cartea se mută în sus pe ecran și este păstrată ca istoric. Ultimele cinci cărți din sesiunea jucătorului sunt păstrate în secțiunea Istoric.

Dacă jucătorul a ghicit culoarea cărții, o carte nouă apare în mijlocul ecranului, cu fața în jos și se aprinde intermitent în roșu și negru. Acest proces continuă până când jucătorul ghicește greșit. Ordinea cărților este aleatorie și jucătorul nu poate prezice culoarea următoarei cărți pe baza rezultatelor anterioare. Suma din câmpul “Sumă Gamble” este afișată în câmpul “Câștig”. Dacă jucătorul dorește să încheie jocul “Gamble”, activează butonul “Colectează”. Ecranul se închide și suma din câmpul “Câștig” este transferată în câmpul “Balanță”.

Dacă jucătorul nu ghicește culoarea cărții, jocul Gamble se termină, iar jucătorul pierde suma. Ecranul se închide. Suma din câmpul “Câștig” este pierdută, și nu se adaugă la Balanță.

Suma maximă câștigată care poate fi adusă în runda Gamble este menționată în Tabelul de plată.

Numărul de încercări Gamble este predefinit și configurat pentru fiecare joc. Numărul maxim de încercări poate varia între 1 și 5, în funcție de setările aplicate pentru fiecare joc.

Dacă jucătorul utilizează un computer desktop sau laptop, butoanele "Roșu" și "Negru" pot fi activate și apăsând tastele direcționale de pe tastatură: "⇒" pentru "Negru" și "⇐" pentru "Roșu".

## Comenzi Joc

Următoarele câmpuri apar pe ecranul slotului:

- “Balanță/Credit” – la activarea acestui câmp, jucătorul comută de la credit la valuta cu care a ales să se joace. Acest lucru este valabil și atunci când se face












trecerea de la valută la credit. Activarea acestui buton este posibilă în toate etapele jocului;

- “Câștig” – acest câmp afișează suma totală câștigată din linii, la o rotație a roletelor. Dacă este activat butonul "Colectează" în timp ce este activă animația pentru sumă în creștere, animația se oprește și se afișează suma câștigată pentru această rotire a roletelor;
- Câmp Linie de Plată – acest câmp este situat sub role. Indică numărul liniei și suma câștigată de jucător din această combinație.

Următoarele butoane apar pe ecranul slotului:

| Buton  | Nume            | Descriere  |
|--|-----------------|--|
|   | Pariu           | Când este activat butonul "Pariu", se plasează un pariu. Dacă a fost câștigată o sumă mai devreme, aceasta este adăugată automat la soldul jucătorului.  |
|    | Stop Toate      | Când butonul “Stop Toate” este activat, toate rolele se opresc în același timp și butonul se schimbă în “Start” (în cazul în care nu există nicio combinație câștigătoare), și “Colectează” (în cazul în care există o combinație câștigătoare). După activarea butoanelor "Start" și "Pariu", rolele încep să se rotească, iar butonul "Pariu" se transformă în "Stop Toate". |
| <br> | Colectează      | La activarea butonului “Colectează” animația câștigurilor în creștere se oprește și în câmpul “Câștig” întreaga sumă câștigată este afișată, iar butonul primește statutul de “Pariu”.   |
|   | Start           | La activarea butonului “Start”, rolele încep rotirea. Jucătorul poate ține apăsat butonul pentru a activa funcția de Rotire Turbo, care mărește viteza de rotire a roletelor. Dacă a fost câștigată o sumă mai devreme, butonul "Pornire" este înlocuit cu butonul "Încasare".   |
|   | Încasare Câștig | După activarea butonului "Încasare Câștig", întreaga sumă câștigată este transferată din câmpul "Câștig" în câmpul "Sold".   |

|   |                  |   |
|---|------------------|---|
|    | Gamble           | Atunci când este activat, deschide ecranul Gamble.  |
|    | Setări           | La activare, jucătorul poate alege valoarea denominării. Valoarea nominală selectată în prezent este afișată aici.  |
|    | Tabel de plată   | Butonul "Tabel de plată" este situat în interiorul meniului "Setări". Atunci când este activat, acest buton deschide regulile acestui joc.  |
|    | Ajutor           | "Ajutor" este localizat în interiorul meniului "Setări". Atunci când este activat, acest buton deschide fișierul de ajutor.   |
|    | Setări autoplay  | "Setări autoplay" se află în meniul "Setări". De acolo jucătorul poate defini condițiile modului Autoplay.  |
|  | Setările jocului | "Setările jocului" se află în meniul "Setări". De acolo jucătorul poate activa/dezactiva "Modul mâna stânga" (doar pentru dispozitivele mobile) și "Muzică ambientală".                                       |
|  | Setări pariu     | "Setări pariu" se află în meniul "Setări". De acolo, jucătorul poate alege suma pariului, valoarea nominală și numărul de linii (numai pentru jocurile cu linii non-fixe).                                    |
|  | Valoare nominală | Afișează valoarea unui credit. Prin selectarea oricăreia dintre opțiunile posibile, jucătorul activează valoarea afișată. Când este activat, valori diferite sunt afișate pe el, iar jucătorul poate alege.   |
|  | Linii de plată   | Cu ajutorul acestor butoane, jucătorul poate alege dintre liniile active pe care este dispus să le folosească.  |
|  | Valoarea pariu   | Suma afișată pe fiecare buton "valoarea pariu" reprezintă suma totală pentru toate liniile de pariu active în acest moment. Când este activat, valori diferite sunt afișate pe el, iar jucătorul poate alege. |

|   |                                 |  |
|---|---------------------------------|--|
|    | Autoplay                        | Când butonul “Autoplay” este activat, jocul intră în modul Autoplay.   |
|    | Stop Auto                       | Când butonul “Stop Auto” este activat, modul de joc “Autoplay” se oprește. Butonul este activ doar atunci când jocul este în modul Autoplay.   |
|    | Ultimele Jocuri                 | Acest buton îi oferă jucătorului acces ușor la alte jocuri direct din jocul care se joacă în prezent.  |
|    | Joc Rapid                       | Acest buton reglează viteza de oprire a rolelor. Jocul acceptă 3 niveluri diferite de viteză de oprire.  |
|    | Controlul sunetului             | La activarea butonului, sunetul jocului este pornit/oprit, în funcție de starea sa anterioară.   |
|   | Controlul dimensiunii ecranului | La activarea butonului, ecranul fie se extinde, fie își reduce dimensiunea, în funcție de starea sa curentă. Acest buton este activat doar în varianta desktop.  |
|  | Meniu                           | Dând clic pe butonul "Meniu", jucătorul deschide meniul "Setări".  |
|  | Închide                         | Când este activat, acest buton readuce jucătorul la ecranul principal.   |
|  | Ieșire                          | Prin activarea acestui buton, jucătorul iese din joc. Butonul este inactiv atunci când rolele se rotesc, când jucătorul a câștigat și are opțiunea de a paria, în modul Pariere, și în timpul Rotirilor Gratuite și/sau a altor Funcții de Joc (dacă acestea sunt prezente în joc). Dacă o sumă este câștigată, atunci când se activează butonul, suma câștigată se adaugă la soldul jucătorului și jocul se închide. Jucătorul nu poate juca mai departe această ultimă sumă câștigată. |

În partea de jos a ecranului jocului, jucătorul poate vizualiza și numărul jocului și ceasul.

Toate valorile din tabelul de mai sus au doar caracter ilustrativ.

Dacă jucătorul utilizează un computer desktop sau laptop, apăsând tasta "Spațiu" pe tastatură poate determina pornirea sau oprirea rotirii roletelor, în funcție de starea actuală a jocului. De asemenea, mai poate și opri animația sumei în creștere, dacă aceasta este activă. Apăsând tasta "X" se deschid opțiunile pentru valoarea nominală. Jucătorul poate utiliza tastele "C", "V", "B" și "N" de pe tastatură pentru a selecta o anumită valoare nominală. Apăsând tasta "C", se selectează valoarea nominală cea mai mică, apăsând tasta "V", se selectează următoarea valoare ș.a.m.d. Apăsând tastele "←" sau "→" se poate activa și butonul "Gamble". Apăsând tasta "Z" se deschid opțiunile pentru modul de Autoplay (dacă este activ). Jucătorul poate utiliza tastele "C", "V", "B" și "N" de pe tastatură pentru a selecta o anumită număr de rotiri. Jucătorul poate ieși din joc și apăsând simbolul " ," de pe tastatură. Când jucătorul se află în ecranul Setările Jocului, tastele rapide pentru miză și valoare nominală, precum și pentru Autoplay, sunt dezactivate.

## Reguli

- Castigurile sunt afisate în Tabel de plată.
- Toate combinațiile câștigătoare sunt plătite de la stânga la dreapta și de la dreapta la stânga.
- Se plătește numai câștigul de linie cel mai mare pe direcție.
- Câștiguri cu 5 simboluri identice sunt plătite doar o dată.
- Se adaugă câștiguri simultane pe diferite linii de câștig.
- Defecțiunile anulează toate câștigurile și pariurile.
- Pariu Min./Max: Configurabile per Operator

## Rotiri Adițională

În cazul unui simbol Wild, se întinde și acoperă toate pozițiile de pe propria sa rolă. La pornirea Rotirii Gratuite Adiționale, rolele pe care apare un simbol Wild sunt blocate, iar restul de role pe care nu există niciun simbol Wild încep automat să se rotească.

Rotirile Gratuite sunt jucate folosind pariul și numărul de linii declanșatoare. Dacă în timpul Rotirii Gratuite Adiționale apare din nou un simbol Wild, se întinde din nou deoarece acoperă toate pozițiile de pe propria sa rolă. Rolele pe care apare un simbol Wild sunt blocate, iar restul de role pe care nu există niciun simbol Wild încep automat să se rotească.

După ce toate Rotiri Gratuite sunt finalizate, suma totală câștigată în Rotiri Adițională poate fi jucată în jocul "Gamble" (dacă suma este mai mică sau egală cu cea specificată în ecranul Tabel de plată).

## Mod Învârtire Bonus

- În timpul jocului de bază, jucătorului îi pot fi oferite un anumit număr de învârtiri bonus din partea operatorului în mod obișnuit (apăsând butonul pariare nu este luat nimic din soldul jucătorului).
- Valoarea pariului și numărul de linii din Modul bonus învârtire sunt predeterminate și nu pot fi modificate de jucător.
- În timpul Modulului Învârtire Bonus nu poate fi activată funcția Jackpot Cards și nu există nicio contribuție la nivelurile jocului.

## Funcția Jackpot Cards

Jackpot Cards este o funcție care se activează aleatoriu și este disponibilă când se joacă orice joc care o conține.

Jackpot Cards este o funcție de joc cu patru niveluri. Fiecare nivel este ilustrat printr-o culoare de cărți de joc:

- TREFLĂ - Nivelul 1 (cea mai joasă valoare);
- CARO - Nivelul 2;
- CUPĂ - Nivelul 3;
- PICĂ - Nivelul 4 și cel mai înalt.

Fiecare valoare și valută pentru un nivel în Jackpot Cards este afișată pe partea dreaptă a simbolului de carte care îi corespunde.

Contribuția la fiecare nivel este calculată în baza unui procent din pariul jucătorului. Nu se deduce nicio sumă din pariul jucătorului.

### • DECLANȘARE

Funcția Jackpot Cards poate fi declanșată la întâmplare, după ce un joc individual este finalizat și toate câștigurile rezultate sunt colectate. Când Jackpot Cards este declanșat, jucătorului i se garantează în mod automat unul dintre nivelurile funcției. Jackpot Cards se joacă peste jocul de bază și nu încheie jocul de bază. Funcția de Joc Automat se oprește automat după activarea rundei Jackpot Cards. După finalizarea acesteia, jocul care se juca înainte de activarea funcției Jackpot Cards este reluat.

### • REGULI ȘI COMENZI

Odată declanșat, jucătorul este dus în funcția jocului Jackpot Cards, unde este afișat un cadrul de selecție format din 12 cărți cu fața în jos. Jucătorul selectează niște cărți

pe ecran până ce se vor afișa 3 cărți cu simboluri identice. Nivelul Jackpot Cards acordat este cel care corespunde simbolului afișat. Valoarea câștigului va corespunde sumei acumulate în momentul în care se dezvăluie ultimul simbol de aceeași culoare. Pentru a finaliza Jackpot Cards, jucătorul are opțiunea de a apăsa pe butonul "Colectează", adăugând astfel câștigurile funcției jocului soldului său total. Suma câștigată în runda Jackpot Cards nu poate fi utilizată în runda Gamble. Jucătorul are o șansă rezonabilă de a câștiga cel mai înalt nivel al funcției cu oricare dintre pariurile de calificare, de fiecare dată când intră în funcția jocului Jackpot Cards. Cu toate acestea, cu cât este mai mare pariul de calificare în jocul de bază, cu atât este mai mare șansa de a intra în funcția jocului și de a câștiga oricare dintre niveluri.

Pariuri de calificare: Configurable per Operator

- CONEXIUNE LA INTERNET LENTĂ ȘI DECONECTARE

O conexiune la Internet lentă ar putea provoca o întârziere și arăta valori acordate vechi.

Funcția Jackpot Cards susține recuperarea în caz de deconectare.

- CÂȘTIGĂTORI

Dacă este acordat oricare dintre câștigurile Jackpot Cards, toți jucătorii care joacă funcția vor fi notificați pe ecran cu privire la petrecerea evenimentului.

## **Înteruperi ale Jocului**

- Recuperarea Completă a Jocului

În cazul în care jocul este întrerupt din cauza pierderii unei conexiuni, la următoarea accesare a jocului de către jucător, jocul neterminat va fi automat reluat cu setările avute în momentul imediat de dinaintea întreruperii.

- Anularea jocului

În cazul în care jocul a fost anulat din cauze independente de jucător, momentul anulării este considerat finalul jocului. Orice sume acumulate vor fi returnate automat jucătorului.

## Joc Responsabil

- Instrucțiuni pentru folosirea funcției de autoplay

Atunci când este apăsat butonul "Autoplay", jocul intră în modul automat pentru un număr limitat de rotiri. În timpul funcției de Autoplay, numărul de rotiri rămase va scădea în interiorul butonului "Stop auto" și, odată atinsă valoarea zero, funcția de Autoplay se va încheia automat. Jucătorul poate, în orice moment, să dezactiveze funcția de Autoplay apăsând butonul "Stop auto".

## Procentul de Plată a Jucătorului

Câștigul mediu pentru jucător în acest joc este 96.73%.

Diamond Plus v: 1.0.0.r

## Slot Video Dice & Roll

[Introducere](#)

[Cum să Pariți](#)

[Funcție Gamble](#)

[Comenzi Joc](#)

[Reguli](#)

[Mod Învârtire Bonus](#)

[Bonus Jackpot Cards](#)

[Înteruperi ale Jocului](#)

[Joc Responsabil](#)

[Procentul de Plată a Jucătorului](#)

### Introducere

Slotul video Dice & Roll este un joc cu 5 role și 10 linii fixed. Slotul este format din 10 simboluri - dintre care 1 este Expanding Wild, iar 1 este Scatter. Toate combinațiile câștigătoare sunt plătite de la stânga la dreapta, cu excepția simbolului Scatter.

### Cum să Pariți

- Miza se plasează apăsând butonul "Start", sau oricare dintre Butoanele pentru miză.
- Prin butonul "Setări" jucătorul accesează un ecran unde poate să deschidă Tabelul de plată și pagina de ajutor și să gestioneze:
  - - valoarea nominală;
  - - liniile de plată active (în cazul jocurilor fără linii fixe);
  - - mărimea pariului.

Dacă jucătorul utilizează un computer desktop sau un laptop, butoanele pentru miză mai pot fi activate și apăsând următoarele taste de pe tastatură: "C", "V", "B", "N" și "M". Apăsând tasta "C", se plasează miza cea mai mică, apăsând tasta "V", se plasează următoarea miză ș.a.m.d.

### Funcție Gamble

În cazul unui câștig, jucătorului îi este dată posibilitatea de a accesa runda Gamble prin apăsarea butonului "Gamble".



Funcția Gamble se activează când ecranul Gamble este deschis și cartea din mijlocul ecranului este cu fața în jos și se aprinde intermitent în roșu și negru. Eticheta “Încercări Gamble Rămase” arată numărul de încercări pe care jucătorul le are pentru acest joc. Eticheta “Sumă Gamble” arată suma pe care jucătorul ar dori să o dubleze în jocul Gamble. Eticheta “Gamble Pentru Câștig” arată suma pe care un jucător o poate câștiga dacă ghicește culoarea cărții. Există două butoane de selectat: “Roșu” și “Negru”. Când se selectează "Negru " sau "Roșu", cartea se mută în sus pe ecran și este păstrată ca istoric. Ultimele cinci cărți din sesiunea jucătorului sunt păstrate în secțiunea Istoric.

Dacă jucătorul a ghicit culoarea cărții, o carte nouă apare în mijlocul ecranului, cu fața în jos și se aprinde intermitent în roșu și negru. Acest proces continuă până când jucătorul ghicește greșit. Ordinea cărților este aleatorie și jucătorul nu poate prezice culoarea următoarei cărți pe baza rezultatelor anterioare. Suma din câmpul “Sumă Gamble” este afișată în câmpul “Câștig”. Dacă jucătorul dorește să încheie jocul “Gamble”, activează butonul “Colectează”. Ecranul se închide și suma din câmpul “Câștig” este transferată în câmpul “Balanță”.

Dacă jucătorul nu ghicește culoarea cărții, jocul Gamble se termină, iar jucătorul pierde suma. Ecranul se închide. Suma din câmpul “Câștig” este pierdută, și nu se adaugă la Balanță.

Suma maximă câștigată care poate fi adusă în runda Gamble este menționată în Tabelul de plată.

Numărul de încercări Gamble este predefinit și configurat pentru fiecare joc. Numărul maxim de încercări poate varia între 1 și 5, în funcție de setările aplicate pentru fiecare joc.

Dacă jucătorul utilizează un computer desktop sau laptop, butoanele "Roșu" și "Negru" pot fi activate și apăsând tastele direcționale de pe tastatură: "⇒" pentru "Negru" și "⇐" pentru "Roșu".







## Comenzi Joc





Următoarele câmpuri apar pe ecranul slotului:









- “Balanță/Credit” – la activarea acestui câmp, jucătorul comută de la credit la valuta cu care a ales să se joace. Acest lucru este valabil și atunci când se face trecerea de la valută la credit. Activarea acestui buton este posibilă în toate etapele jocului;

- “Câștig” – acest câmp afișează suma totală câștigată din linii, la o rotație a roletelor. Dacă este activat butonul "Colectează" în timp ce este activă animația pentru sumă în creștere, animația se oprește și se afișează suma câștigată pentru această rotire a roletelor;
- Câmp Linie de Plată – acest câmp este situat sub role. Indică numărul liniei și suma câștigată de jucător din această combinație.

Următoarele butoane apar pe ecranul slotului:

| Buton   | Nume            | Descriere  |
|---|-----------------|--|
|    | Pariu           | Când este activat butonul "Pariu", se plasează un pariu. Dacă a fost câștigată o sumă mai devreme, aceasta este adăugată automat la soldul jucătorului.  |
|    | Stop Toate      | Când butonul “Stop Toate” este activat, toate rolele se opresc în același timp și butonul se schimbă în “Start” (în cazul în care nu există nicio combinație câștigătoare), și “Colectează” (în cazul în care există o combinație câștigătoare). După activarea butoanelor "Start" și "Pariu", rolele încep să se rotească, iar butonul "Pariu" se transformă în "Stop Toate". |
|  | Colectează      | La activarea butonului “Colectează” animația câștigurilor în creștere se oprește și în câmpul “Câștig” întreaga sumă câștigată este afișată, iar butonul primește statutul de “Pariu”.   |
|  | Start           | La activarea butonului “Start”, rolele încep rotirea. Jucătorul poate ține apăsat butonul pentru a activa funcția de Rotire Turbo, care mărește viteza de rotire a roletelor. Dacă a fost câștigată o sumă mai devreme, butonul "Pornire" este înlocuit cu butonul "Încasare".   |
|  | Încasare Câștig | După activarea butonului "Încasare Câștig", întreaga sumă câștigată este transferată din câmpul "Câștig" în câmpul "Sold".   |
|  | Gamble          | Atunci când este activat, deschide ecranul Gamble.   |

|   |                  |   |
|---|------------------|---|
|    | Setări           | La activare, jucătorul poate alege valoarea denominării. Valoarea nominală selectată în prezent este afișată aici.  |
|    | Tabel de plată   | Butonul “Tabel de plată” este situat în interiorul meniului “Setări”. Atunci când este activat, acest buton deschide regulile acestui joc.  |
|    | Ajutor           | “Ajutor” este localizat în interiorul meniului “Setări”. Atunci când este activat, acest buton deschide fișierul de ajutor.   |
|    | Setări autoplay  | "Setări autoplay" se află în meniul "Setări". De acolo jucătorul poate defini condițiile modului Autoplay.  |
|    | Setările jocului | "Setările jocului" se află în meniul "Setări". De acolo jucătorul poate activa/dezactiva "Modul mâna stânga" (doar pentru dispozitivele mobile) și "Muzică ambientală".                                       |
|   | Setări pariu     | "Setări pariu" se află în meniul "Setări". De acolo, jucătorul poate alege suma pariului, valoarea nominală și numărul de linii (numai pentru jocurile cu linii non-fixe).                                    |
|  | Valoare nominală | Afișează valoarea unui credit. Prin selectarea oricăreia dintre opțiunile posibile, jucătorul activează valoarea afișată. Când este activat, valori diferite sunt afișate pe el, iar jucătorul poate alege.   |
|  | Linii de plată   | Cu ajutorul acestor butoane, jucătorul poate alege dintre liniile active pe care este dispus să le folosească.  |
|  | Valoarea pariu   | Suma afișată pe fiecare buton "valoarea pariu" reprezintă suma totală pentru toate liniile de pariu active în acest moment. Când este activat, valori diferite sunt afișate pe el, iar jucătorul poate alege. |
|  | Autoplay         | Când butonul “Autoplay” este activat, jocul intră în modul Autoplay.  |

|   |                                 |  |
|---|---------------------------------|--|
|    | Stop Auto                       | Când butonul “Stop Auto” este activat, modul de joc “Autoplay” se oprește. Butonul este activ doar atunci când jocul este în modul Autoplay.   |
|    | Ultimele Jocuri                 | Acest buton îi oferă jucătorului acces ușor la alte jocuri direct din jocul care se joacă în prezent.  |
|    | Joc Rapid                       | Acest buton reglează viteza de oprire a rotelor. Jocul acceptă 3 niveluri diferite de viteză de oprire.  |
|    | Controlul sunetului             | La activarea butonului, sunetul jocului este pornit/oprit, în funcție de starea sa anterioară.   |
|    | Controlul dimensiunii ecranului | La activarea butonului, ecranul fie se extinde, fie își reduce dimensiunea, în funcție de starea sa curentă. Acest buton este activat doar în varianta desktop.  |
|    | Meniu                           | Dând clic pe butonul "Meniu", jucătorul deschide meniul "Setări".  |
|   | Închide                         | Când este activat, acest buton readuce jucătorul la ecranul principal.   |
|  | Ieșire                          | Prin activarea acestui buton, jucătorul iese din joc. Butonul este inactiv atunci când rolele se rotesc, când jucătorul a câștigat și are opțiunea de a paria, în modul Pariere, și în timpul Rotirilor Gratuite și/sau a altor Funcții de Joc (dacă acestea sunt prezente în joc). Dacă o sumă este câștigată, atunci când se activează butonul, suma câștigată se adaugă la soldul jucătorului și jocul se închide. Jucătorul nu poate juca mai departe această ultimă sumă câștigată. |

În partea de jos a ecranului jocului, jucătorul poate vizualiza și numărul jocului și ceasul.

Toate valorile din tabelul de mai sus au doar caracter ilustrativ.

Dacă jucătorul utilizează un computer desktop sau laptop, apăsând tasta "Spațiu" pe tastatură poate determina pornirea sau oprirea rotirii rotelor, în funcție de starea actuală a jocului. De asemenea, mai poate și opri animația sumei în creștere, dacă aceasta este activă. Apăsând tasta "X" se deschid opțiunile pentru valoarea nominală. Jucătorul poate utiliza tastele "C", "V", "B" și "N" de pe tastatură pentru a selecta o

anumită valoare nominală. Apăsând tasta "C", se selectează valoarea nominală cea mai mică, apăsând tasta "V", se selectează următoarea valoare ș.a.m.d. Apăsând tastele "←" sau "⇒" se poate activa și butonul "Gamble". Apăsând tasta "Z" se deschid opțiunile pentru modul de Autoplay (dacă este activ). Jucătorul poate utiliza tastele "C", "V", "B" și "N" de pe tastatură pentru a selecta o anumită număr de rotiri. Jucătorul poate ieși din joc și apăsând simbolul " ," de pe tastatură. Când jucătorul se află în ecranul Setările Jocului, tastele rapide pentru miză și valoare nominală, precum și pentru Autoplay, sunt dezactivate.

## Reguli

- Castigurile sunt afisate în Tabel de plată.
- Premiile Scatter sunt independente de premiile pentru liniile de plată și sunt, de asemenea, adăugate la suma totală plătită.
- Simbolul Wild se întinde pe toate pozițiile învecinate.
- Câștigurile sunt plătite după întinderea simbolurilor Wild, cu excepția câștigurilor din simboluri Scatter, care sunt plătite înainte de întinderea simbolurilor Wild.
- În cazul unor combinații câștigătoare multiple pe aceeași linie, este plătită combinația care aduce un profit mai mare pentru jucător.
- În cazul a două câștiguri diferite, cu un profit egal pe aceeași linie de plată, este plătită combinația mai lungă.
- Se adaugă câștiguri simultane pe diferite linii de câștig.
- Defecțiunile anulează toate câștigurile și pariurile.
- Pariu Min./Max: Configurabile per Operator

## Mod Învârtire Bonus

- În timpul jocului de bază, jucătorului îi pot fi oferite un anumit număr de învârtiri bonus din partea operatorului în mod obișnuit (apăsând butonul pariere nu este luat nimic din soldul jucătorului).
- Valoarea pariului și numărul de linii din Modul bonus învârtire sunt predeterminate și nu pot fi modificate de jucător.
- În timpul Modulului Învârtire Bonus nu poate fi activată funcția Jackpot Cards și nu există nicio contribuție la nivelurile jocului.

## Funcția Jackpot Cards

Jackpot Cards este o funcție care se activează aleatoriu și este disponibilă când se joacă orice joc care o conține.

Jackpot Cards este o funcție de joc cu patru niveluri. Fiecare nivel este ilustrat printr-o culoare de cărți de joc:

- TREFLĂ - Nivelul 1 (cea mai joasă valoare);
- CARO - Nivelul 2;
- CUPĂ - Nivelul 3;
- PICĂ - Nivelul 4 și cel mai înalt.

Fiecare valoare și valută pentru un nivel în Jackpot Cards este afișată pe partea dreaptă a simbolului de carte care îi corespunde.

Contribuția la fiecare nivel este calculată în baza unui procent din pariul jucătorului. Nu se deduce nicio sumă din pariul jucătorului.

- DECLANȘARE

Funcția Jackpot Cards poate fi declanșată la întâmplare, după ce un joc individual este finalizat și toate câștigurile rezultate sunt colectate. Când Jackpot Cards este declanșat, jucătorului i se garantează în mod automat unul dintre nivelurile funcției. Jackpot Cards se joacă peste jocul de bază și nu încheie jocul de bază. Funcția de Joc Automat se oprește automat după activarea rundei Jackpot Cards. După finalizarea acesteia, jocul care se juca înainte de activarea funcției Jackpot Cards este reluat.

- REGULI ȘI COMENZI

Odată declanșat, jucătorul este dus în funcția jocului Jackpot Cards, unde este afișat un cadrul de selecție format din 12 cărți cu fața în jos. Jucătorul selectează niște cărți pe ecran până ce se vor afișa 3 cărți cu simboluri identice. Nivelul Jackpot Cards acordat este cel care corespunde simbolului afișat. Valoarea câștigului va corespunde sumei acumulate în momentul în care se dezvăluie ultimul simbol de aceeași culoare. Pentru a finaliza Jackpot Cards, jucătorul are opțiunea de a apăsa pe butonul "Colectează", adăugând astfel câștigurile funcției jocului soldului său total. Suma câștigată în runda Jackpot Cards nu poate fi utilizată în runda Gamble. Jucătorul are o șansă rezonabilă de a câștiga cel mai înalt nivel al funcției cu oricare dintre pariurile de calificare, de fiecare dată când intră în funcția jocului Jackpot Cards. Cu toate acestea, cu cât este mai mare pariul de calificare în jocul de bază, cu atât este mai mare șansa de a intra în funcția jocului și de a câștiga oricare dintre niveluri.

Pariuri de calificare: Configurable per Operator

- CONEXIUNE LA INTERNET LENTĂ ȘI DECONECTARE

O conexiune la Internet lentă ar putea provoca o întârziere și arăta valori acordate vechi.

Funcția Jackpot Cards susține recuperarea în caz de deconectare.

- CÂȘTIGĂTORI

Dacă este acordat oricare dintre câștigurile Jackpot Cards, toți jucătorii care joacă funcția vor fi notificați pe ecran cu privire la petrecerea evenimentului.

## Înteruperi ale Jocului

- Recuperarea Completă a Jocului

În cazul în care jocul este întrerupt din cauza pierderii unei conexiuni, la următoarea accesare a jocului de către jucător, jocul neterminat va fi automat reluat cu setările avute în momentul imediat de dinaintea întreruperii.

- Anularea jocului

În cazul în care jocul a fost anulat din cauze independente de jucător, momentul anulării este considerat finalul jocului. Orice sume acumulate vor fi returnate automat jucătorului.

## Joc Responsabil

- Instrucțiuni pentru folosirea funcției de autoplay

Atunci când este apăsat butonul "Autoplay", jocul intră în modul automat pentru un număr limitat de rotiri. În timpul funcției de Autoplay, numărul de rotiri rămase va scădea în interiorul butonului "Stop auto" și, odată atinsă valoarea zero, funcția de Autoplay se va încheia automat. Jucătorul poate, în orice moment, să dezactiveze funcția de Autoplay apăsând butonul "Stop auto".

## Procentul de Plată a Jucătorului

Câștigul mediu pentru jucător în acest joc este 95.76%.

Dice & Roll v: 1.3.0.r



# Slot Video Dice High

[Introducere](#)

[Cum să pariati](#)

[Funcție gamble](#)

[Comenzi joc](#)

[Reguli](#)

[Funcție Zaruri](#)

[Mod învârtire bonus](#)

[Bonus Jackpot Cards](#)

[Înteruperi ale jocului](#)

[Procentul de plată a jucătorului](#)

## Introducere

Slotul video Dice High este un joc cu 5 role și 20 linii fixed. Slotul este format din 8 cărți - dintre care una este Wild, iar una este Scatter. Toate combinațiile câștigătoare sunt plătite de la stânga la dreapta, cu excepția simbolului Scatter.

## Cum să pariati

- O valoare nominală pentru pariu (valoare monedă) poate fi aleasă dând clic pe oricare din butoanele cu valori nominale.
- Pariurile pe linie sunt alese făcând clic pe oricare dintre cele cinci butoane de pariu, din partea de jos a ecranului. Suma afișată pe fiecare dintre butoanele de pariu este suma totală pentru toate 20 liniile de pariu, de vreme ce liniile pentru acest slot sunt fixe. La activarea oricăroră dintre butoanele de pariu, jucătorul selectează un pariu și începe un joc în același timp. Activarea acestor butoane este de asemenea posibilă prin apăsarea tastelor "C", "V", "B", "N" și "M" pe tastatură. Apăsarea tastei "C" plasează cel mai mic pariu, apăsarea tastei "V" plasează următorul pariu și așa mai departe.
- La selectarea unui pariu suplimentar, activând butonul "PARIU BONUS", jucătorul are șansa de a declanșa un joc bonus ("Funcție Zaruri").
- În cazul în care tabelul de plată este deschis, sunt prezentate sumele aferente valorii pariului ales. Dacă jucătorul apasă oricare dintre butoanele de pariu rămase, se face o singură selecție de pariu, iar plățile relevante sunt arătate în tabelul de plată. Numai după a doua activare a aceluiași buton, jocul pornește.
- Inițial, la deschiderea jocului, butonul cu cel mai mic pariu este întotdeauna selectat în mod implicit.
- Dacă atunci când se activează un câmp de pariu există o sumă care a fost câștigată, animația sumei câștigate în creștere din câmpul "Câștig" se oprește și întreaga sumă este vizualizată.



## Funcție gamble

În cazul unui câștig, jucătorului îi este dată posibilitatea de a accesa runda Gamble prin apăsarea butonului activ “Gamble”.

Funcția Gamble se activează când ecranul Gamble este deschis și cartea din mijlocul ecranului este cu fața în jos și se aprinde intermitent în roșu și negru. Eticheta “Încercări Gamble Rămase” arată numărul de încercări pe care jucătorul le are pentru acest joc. Eticheta “Sumă Gamble” arată suma pe care jucătorul ar dori să o dubleze în jocul Gamble. Eticheta “Gamble Pentru Câștig” arată suma pe care un jucător o poate câștiga dacă ghicește culoarea cărții. Există două butoane de selectat: “Roșu” și “Negru”. Este posibil să faceți clic pe butonul “Negru” și făcând clic pe tasta „⇒“ de la tastatură. Este posibil să faceți clic pe butonul “Roșu” și făcând clic pe tasta „⇐“ de la tastatură. Când se selectează "Negru " sau "Roșu", cartea se mută în sus pe ecran și este păstrată ca istoric. Ultimele cinci cărți din sesiunea jucătorului sunt păstrate în secțiunea Istoric.

Dacă jucătorul a ghicit culoarea cărții, o carte nouă apare în mijlocul ecranului, cu fața în jos și se aprinde intermitent în roșu și negru. Acest proces continuă până când jucătorul ghicește greșit. Suma din câmpul “Sumă Gamble” este afișată în câmpul “Câștig”. Dacă jucătorul dorește să încheie jocul “Gamble”, activează butonul “Colecta”. Ecranul se închide și suma din câmpul “Câștig” este transferată în câmpul “Balanță”.

Dacă jucătorul nu ghicește culoarea cărții, jocul Gamble se termină, iar jucătorul pierde suma. Ecranul se închide. Suma din câmpul “Câștig” este pierdută, și nu se adaugă la Balanță.






Suma maximă câștigată care poate fi adusă în runda Gamble este menționată în Tabelul de plată.






## Comenzi joc





Următoarele câmpuri apar pe ecranul slotului Dice High:

- **“Balanță/Credit”** – la activarea acestui câmp, jucătorul comută de la credit la valuta cu care a ales să se joace. Acest lucru este valabil și atunci când se face trecerea de la valută la credit. Activarea acestui buton este posibilă în toate etapele jocului;
- **“Câștig”** – acest câmp afișează suma totală câștigată din linii, la o rotație a rozelor. Dacă, în timp ce merge animația sumei în creștere, butonul “Colecta” button este activat, animația se oprește și suma câștigată pentru această rotație a rozelor este arătată;
- **“Ultimul Câștig”** – acest câmp afișează suma câștigată în ultimul joc;
- **Câmp linie de plată** – acest câmp este situat sub role. Indică numărul liniei, combinația câștigătoare și suma câștigată de jucător din această combinație.

Următoarele butoane apar pe ecranul slotului Dice High:

| Buton   | Nume        | Descriere   |
|---|-------------|---|
|    | Alegeți     | Când butonul “Alegeți” este activat, o selecție de pariu este făcută.   |
|    | Start       | La activarea butonului “Start”, rolele încep rotirea și acest buton se transformă în butonul “Stop Toate”. Dacă o sumă a fost câștigată anterior, aceasta este adăugată automat în soldul jucătorului. Rolele pot începe, de asemenea, să se rotească prin activarea butonului "Spațiu" (de la tastatură).  |
|  | Stop Toate  | Când butonul “Stop Toate” este activat, toate rolele se opresc în același timp și butonul se schimbă în “Start” (în cazul în care nu există nicio combinație câștigătoare), și “Colecta” în cazul în care există o combinație câștigătoare. Rolele pot fi oprite, de asemenea, prin activarea butonului "Spațiu" (de la tastatură). Rolele pot fi oprite în mod individual. În timp ce rolele se rotesc, jucătorul poate face clic și opri fiecare dintre role, iar apoi această rolă se oprește simultan cu prima. |
|  | Colecta     | La activarea butonului “Colecta” animația câștigurilor în creștere se oprește și în câmpul “Câștig” întreaga sumă câștigată este afișată, iar butonul primește statutul de “Start”. Animația câștigurilor în creștere poate fi oprită și prin activarea butonului "Spațiu" (de la tastatură).   |
|  | Pariu Bonus | La activarea acestui buton, jucătorul plasează un pariu suplimentar și are șansa de a declanșa Funcția Zaruri.  |

|   |                  |  |
|---|------------------|--|
|    | Ia Câștig        | Butonul apare și este disponibil numai în Funcția Zaruri. La activarea butonului "IA CÂȘTIG", Funcția Zaruri se termină și suma câștigată este adăugată direct în soldul jucătorului.  |
|    | Gamble           | Atunci când este activat, deschide ecranul Gamble. Prin apăsarea butoanelor „←“ sau „⇒“ de la tastatură poate, de asemenea, activa “Gamble”.   |
|   | Valoare nominală | Afișează valoarea unui credit. Este posibil să faceți clic pe acest buton și apăsând pe tasta „X“ de la tastatură. Acest buton este inactiv în timp ce rolele se rotesc, în timpul modurilor Autoplay, Gamble și Funcția Zaruri. Selectarea valorii specifice este de asemenea posibilă prin apăsarea tastelor "C", "V", "B", și "N" de pe tastatură. Apăsarea tastei "C" selectează cea mai mică valoare nominală, apăsarea tastei "V" o selectează pe următoarea și așa mai departe. Dacă există o sumă câștigată, atunci când se schimbă valoarea nominală, această sumă se adaugă la soldul jucătorului și el/ea nu poate să mai parieze această sumă în modul gamble. |
|  | Autoplay         | Când butonul “Autoplay” este activat, jocul merge într-un mod de redare Autoplay iar butonul apare ca “Stop Auto”. Acest buton este activ doar dacă rolele nu se rotesc, iar ecranul Gamble nu este deschis. Este posibil să activați acest buton și apăsând pe tasta „Z“ de la tastatură.   |
|  | Stop Auto        | Când butonul “Stop Auto” este activat, modul de joc “Autoplay” este oprit, iar butonul apare ca „Autoplay“. Acest buton este activ numai atunci când jocul este în modul Autoplay. Este posibil să activați acest buton și apăsând pe tasta „Z“ de la tastatură.   |

|  |                                 |   |
|--|---------------------------------|---|
|   | Controlul sunetului             | La activarea butonului, sunetul jocului este pornit/oprit, în funcție de starea sa anterioară.  |
|   | Controlul dimensiunii ecranului | La activarea butonului, ecranul fie se extinde, fie își reduce dimensiunea, în funcție de starea sa curentă.  |
|   | Tabel de plată                  | Atunci când este activat, acest buton deschide/închide regulile acestui joc. Butonul “Tabel de plată” este inactiv atunci când rolele se rotesc, atunci când jocul este în modurile de redare Autoplay.   |
|  | Ieșire                          | Prin activarea acestui buton, jucătorul iese din joc. Butonul este inactiv în timp ce rolele se rotesc, în modurile Autoplay, Gamble și Funcția Zaruri. Dacă o sumă este câștigată, atunci când se activează butonul, suma câștigată se adaugă la soldul jucătorului și jocul se închide. Jucătorul nu poate juca mai departe această ultimă sumă câștigată. Este posibil să activați acest buton și apăsând pe simbolul „,” de la tastatură. |

În partea de sus a ecranului de joc, jucătorul poate vedea și numărul jocului și ora locală, în funcție de computerul său.

## Reguli

- Castigurile sunt afisate în Tabel de plată.
- Premiile Scatter sunt independente de premiile pentru liniile de plată și sunt, de asemenea, adăugate la suma totală plătită.
- În cazul unor combinații câștigătoare multiple pe aceeași linie, este plătită combinația care aduce un profit mai mare pentru jucător.
- În cazul a două câștiguri diferite, cu un profit egal pe aceeași linie de plată, este plătită combinația mai lungă.
- Când un PARIU BONUS este plasat, 3 sau mai multe simboluri Scatter în orice poziție pe ecran declanșează Funcția Zaruri.
- Se adaugă câștiguri simultane pe diferite linii de câștig.
- Defecțiunile anulează toate câștigurile și pariurile.
- Pariu Min./Max: Configurable per Operator

## Funcție Zaruri

Când un PARIU BONUS este plasat, 3 sau mai multe simboluri Scatter în orice poziție pe ecran declanșează Funcția Zaruri.

Funcția Zaruri este jucată folosind cinci zaruri. Jucătorul are trei aruncări.

După prima aruncare a zarurilor, jucătorul poate păstra oricare dintre cele cinci zaruri prin selectarea acestora.

Jucătorul aruncă zarurile respinse din nou, păstrează/respinge oricare dintre cele cinci zaruri și poate arunca zarurile respinse pentru a treia oară.

Funcția Zaruri se încheie după a treia aruncare a zarurilor, sau atunci când jucătorul apasă butonul IA CÂȘTIG. Câștigurile sunt plătite conform tabelului de plăți, după aruncarea finală de zaruri.

## Mod învârtire bonus

- În timpul jocului de bază, jucătorului îi pot fi oferite un anumit număr de învârtiri bonus din partea operatorului casino în mod obișnuit (apăsând butonul pariere nu este luat nimic din soldul jucătorului).
- Valoarea pariului și numărul de linii din Modul bonus învârtire sunt predeterminate și nu pot fi modificate de jucător.
- În timpul Modulului învârtire bonus nu poate fi declanșat jocul bonus Jackpot și nu există contribuție la nivelurile jackpot.

## Bonus Jackpot Cards

**Jackpot Cards Mystery** este un bonus declanșat la întâmplare, în timp ce se joacă orice joc marcat **Jackpot Cards**.

**Jackpot Cards** este un jackpot de tip mystery cu patru niveluri. Fiecare nivel de mystery jackpot este ilustrat printr-o culoare de cărți de joc:

- TREFLĂ - Nivelul 1 (cea mai joasă valoare a jackpotului);
- CARO – Nivelul 2;
- CUPĂ - Nivelul 3;
- PICĂ - Nivelul 4 și cel mai înalt.

Fiecare valoare și valută pentru un nivel mystery în **Jackpot Cards** este afișată pe partea dreaptă a simbolului de carte care îi corespunde.

Contribuția la nivelurile de jackpot este un procentaj din pariul jucătorului.

- **DECLANȘARE**

Bonusul **Jackpot Cards Mystery** poate fi declanșat la întâmplare, după ce un joc individual este finalizat și toate câștigurile rezultate sunt colectate. Când **Jackpot Cards Mystery** este declanșat, jucătorului i se garantează în mod automat unul

dintre nivelurile de mystery jackpot.

**Jackpot Cards** Mystery se joacă deasupra jocului de bază și nu îl încheie. Auto Play este oprit automat atunci când runda **Jackpot Cards** Mystery este declanșată. După ce se termină, comanda se întoarce la jocul care se juca înainte de declanșarea bonusului **Jackpot Cards** Mystery bonus.

- **REGULI ȘI COMENZI**

Odată declanșat, jucătorul este dus în jocul bonus **Jackpot Cards**, unde este afișat un cadrul de selecție format din 12 cărți cu fața în jos. Jucătorul selectează cărți prin clic stânga al mouse-ului până când dezvăluie 3 simboluri de aceeași culoare. Va fi acordat nivelul **Jackpot Cards** Mystery care corespunde culorii dezvăluite. Valoarea bonusului va corespunde sumei acumulate în momentul în care se dezvăluie ultimul simbol de aceeași culoare. Pentru a putea să încheie **Jackpot Cards**, jucătorul va fi invitat să apese pe butonul "Colecta", adăugând astfel câștigurile jocului bonus la soldul său total.

Suma câștigată în runda **Jackpot Cards** Mystery nu poate fi folosită în runda Gamble. Jucătorul are o șansă rezonabilă de a câștiga cel mai înalt nivel al jocului bonus cu oricare dintre pariurile de calificare, de fiecare dată când intră în runda bonus **Jackpot Cards**.

Cu toate acestea, cu cât este mai mare pariul de calificare în jocul de bază, cu atât este mai mare șansa de a intra în runda bonus și de a câștiga oricare dintre nivelurile de mystery jackpot.

Pariuri de calificare: Configurable per Operator

- **CONEXIUNE LA INTERNET LENTĂ ȘI DECONECTARE**

O conexiune la Internet lentă ar putea provoca o întârziere și arăta valori de jackpot vechi.

Bonusul **Jackpot Cards** susține recuperarea în caz de deconectare.

- **CÂȘTIGĂTORI**

Dacă oricare dintre bonusurile mystery jackpot este acordat, toți jucătorii care joacă jocuri marcate **Jackpot Cards** vor fi anunțați că un astfel de eveniment a avut loc pe ecranele lor.

## **Înteruperi ale jocului**

- **Recuperarea completă a jocului**

În cazul în care jocul este întrerupt din cauza pierderii unei conexiuni, la următoarea accesare a jocului de către jucător, jocul neterminat va fi automat reluat cu setările avute în momentul imediat de dinaintea întreruperii.

- **Anularea jocului**

În cazul în care jocul a fost anulat din cauze independente de jucător, momentul anulării este considerat finalul jocului. Orice sume acumulate vor fi returnate automat jucătorului.

## **Procentul de plată a jucătorului**

Procentul de plată a jucătorului în jocul de tip slot Dice High este de 94.16%.

Când butonul PARIU BONUS este activat, procentul teoretic de plată al jocului Dice High este 96.20%.

Dice High v: 1.0.0.r

## Slot Video Dorothy's Fairyland

[Introducere](#)

[Cum să Pariati](#)

[Funcție Gamble](#)

[Comenzi Joc](#)

[Reguli](#)

[Rotiri Gratuite](#)

[Mod Învârtire Bonus](#)

[Funcția Jackpot Cards](#)

[Înteruperi ale Jocului](#)

[Joc Responsabil](#)

[Procentul de Plată a Jucătorului](#)

### Introducere

Slotul video Dorothy's Fairyland este un joc cu 5 role și 30 linii. Slotul este format din 11 simboluri - dintre care 1 este Wild, iar 1 este Scatter. Toate combinațiile câștigătoare sunt plătite de la stânga la dreapta, cu excepția simbolului Scatter.

### Cum să Pariati

- La pornirea jocului pentru prima oară, este selectat întotdeauna implicit butonul pentru miza cea mai mică.
- Miza se plasează apăsând butonul "Start", sau oricare dintre Butoanele pentru miză.
- Prin butonul "Setări" jucătorul accesează un ecran unde poate să deschidă Tabelul de plată și pagina de ajutor și să gestioneze:
  - - valoarea nominală;
  - - liniile de plată active (în cazul jocurilor fără linii fixe);
  - - mărimea pariului.

Dacă jucătorul utilizează un computer desktop sau un laptop, butoanele pentru miză mai pot fi activate și apăsând următoarele taste de pe tastatură: "C", "V", "B", "N" și "M". Apăsând tasta "C", se plasează miza cea mai mică, apăsând tasta "V", se plasează următoarea miză ș.a.m.d.



## Funcție Gamble

În cazul unui câștig, jucătorului îi este dată posibilitatea de a accesa runda Gamble prin apăsarea butonului “Gamble”.

Funcția Gamble se activează când ecranul Gamble este deschis și cartea din mijlocul ecranului este cu fața în jos și se aprinde intermitent în roșu și negru. Eticheta “Încercări Gamble Rămase” arată numărul de încercări pe care jucătorul le are pentru acest joc. Eticheta “Sumă Gamble” arată suma pe care jucătorul ar dori să o dubleze în jocul Gamble. Eticheta “Gamble Pentru Câștig” arată suma pe care un jucător o poate câștiga dacă ghicește culoarea cărții. Există două butoane de selectat: “Roșu” și “Negru”. Când se selectează "Negru " sau "Roșu", cartea se mută în sus pe ecran și este păstrată ca istoric. Ultimele cinci cărți din sesiunea jucătorului sunt păstrate în secțiunea Istoric.

Dacă jucătorul a ghicit culoarea cărții, o carte nouă apare în mijlocul ecranului, cu fața în jos și se aprinde intermitent în roșu și negru. Acest proces continuă până când jucătorul ghicește greșit. Ordinea cărților este aleatorie și jucătorul nu poate prezice culoarea următoarei cărți pe baza rezultatelor anterioare. Suma din câmpul “Sumă Gamble” este afișată în câmpul “Câștig”. Dacă jucătorul dorește să încheie jocul “Gamble”, activează butonul “Colecta”. Ecranul se închide și suma din câmpul “Câștig” este transferată în câmpul “Balanță”.

Dacă jucătorul nu ghicește culoarea cărții, jocul Gamble se termină, iar jucătorul pierde suma. Ecranul se închide. Suma din câmpul “Câștig” este pierdută, și nu se adaugă la Balanță.

Suma maximă câștigată care poate fi adusă în runda Gamble este menționată în Tabelul de plată.

Numărul de încercări Gamble este predefinit și configurat pentru fiecare joc. Numărul maxim de încercări poate varia între 1 și 5, în funcție de setările aplicate pentru fiecare joc.





Dacă jucătorul utilizează un computer desktop sau laptop, butoanele "Roșu" și "Negru" pot fi activate și apăsând tastele direcționale de pe tastatură: "⇒" pentru "Negru" și "⇐" pentru "Roșu".











## Comenzi Joc











Următoarele câmpuri apar pe ecranul slotului:

- “Balanță/Credit” – la activarea acestui câmp, jucătorul comută de la credit la valuta cu care a ales să se joace. Acest lucru este valabil și atunci când se face trecerea de la valută la credit. Activarea acestui buton este posibilă în toate etapele jocului;
- “Câștig” – acest câmp afișează suma totală câștigată din linii, la o rotație a roletelor. Dacă este activat butonul "Colecta" în timp ce este activă animația pentru sumă în creștere, animația se oprește și se afișează suma câștigată pentru această rotire a roletelor;
- Câmp Linie de Plată – acest câmp este situat sub role. Indică numărul liniei și suma câștigată de jucător din această combinație.

Următoarele butoane apar pe ecranul slotului:

| Buton   | Nume       | Descriere   |
|---|------------|---|
|    | Pariu      | Când este activat butonul "Pariu", se plasează un pariu. Dacă a fost câștigată o sumă mai devreme, aceasta este adăugată automat la soldul jucătorului.   |
|  | Stop Toate | Când butonul “Stop Toate” este activat, toate rolele se opresc în același timp și butonul se schimbă în “Start” (în cazul în care nu există nicio combinație câștigătoare), și “Colecta” (în cazul în care există o combinație câștigătoare). După activarea butoanelor "Start" și "Pariu", rolele încep să se rotească, iar butonul "Pariu" se transformă în "Stop Toate". |
|  | Colecta    | La activarea butonului “Colecta” animația câștigurilor în creștere se oprește și în câmpul “Câștig” întreaga sumă câștigată este afișată, iar butonul primește statutul de “Pariu”.   |
|  | Start      | La activarea butonului “Start”, rolele încep rotirea. Jucătorul poate ține apăsat butonul pentru a activa funcția de Rotire Turbo, care mărește viteza de rotire a roletelor. Dacă a fost câștigată o sumă mai devreme, butonul "Pornire" este înlocuit cu butonul "Încasare".  |

|   |                  |   |
|---|------------------|---|
|    | Încasare Câștig  | După activarea butonului "Încasare Câștig", întreaga sumă câștigată este transferată din câmpul "Câștig" în câmpul "Sold".  |
|    | Gamble           | Atunci când este activat, deschide ecranul Gamble.  |
|    | Setări           | La activare, jucătorul poate alege valoarea denominării. Valoarea nominală selectată în prezent este afișată aici.  |
|    | Tabel de plată   | Butonul "Tabel de plată" este situat în interiorul meniului "Setări". Atunci când este activat, acest buton deschide regulile acestui joc.  |
|   | Ajutor           | "Ajutor" este localizat în interiorul meniului "Setări". Atunci când este activat, acest buton deschide fișierul de ajutor.   |
|  | Setări autoplay  | "Setări autoplay" se află în meniul "Setări". De acolo jucătorul poate defini condițiile modului Autoplay.  |
|  | Setările jocului | "Setările jocului" se află în meniul "Setări". De acolo jucătorul poate activa/dezactiva "Modul mâna stânga" (doar pentru dispozitivele mobile) și "Muzică ambientală".                                     |
|  | Setări pariu     | "Setări pariu" se află în meniul "Setări". De acolo, jucătorul poate alege suma pariului, valoarea nominală și numărul de linii (numai pentru jocurile cu linii non-fixe).                                  |
|  | Valoare nominală | Afișează valoarea unui credit. Prin selectarea oricăreia dintre opțiunile posibile, jucătorul activează valoarea afișată. Când este activat, valori diferite sunt afișate pe el, iar jucătorul poate alege. |
|  | Linii de plată   | Cu ajutorul acestor butoane, jucătorul poate alege dintre liniile active pe care este dispus să le folosească.  |

|   |                                 |  |
|---|---------------------------------|--|
|    | Valoarea pariu                  | Suma afișată pe fiecare buton "valoarea pariu" reprezintă suma totală pentru toate liniile de pariu active în acest moment. Când este activat, valori diferite sunt afișate pe el, iar jucătorul poate alege.  |
|    | Autoplay                        | Când butonul "Autoplay" este activat, jocul intră în modul Autoplay.   |
|    | Stop Auto                       | Când butonul "Stop Auto" este activat, modul de joc "Autoplay" se oprește. Butonul este activ doar atunci când jocul este în modul Autoplay.   |
|    | Ultimele Jocuri                 | Acest buton îi oferă jucătorului acces ușor la alte jocuri direct din jocul care se joacă în prezent.  |
|    | Joc Rapid                       | Acest buton reglează viteza de oprire a rolurilor. Jocul acceptă 3 niveluri diferite de viteză de oprire.  |
|   | Controlul sunetului             | La activarea butonului, sunetul jocului este pornit/oprit, în funcție de starea sa anterioară.   |
|  | Controlul dimensiunii ecranului | La activarea butonului, ecranul fie se extinde, fie își reduce dimensiunea, în funcție de starea sa curentă. Acest buton este activat doar în varianta desktop.  |
|  | Meniu                           | Dând clic pe butonul "Meniu", jucătorul deschide meniul "Setări".  |
|  | Închide                         | Când este activat, acest buton readuce jucătorul la ecranul principal.   |
|  | Ieșire                          | Prin activarea acestui buton, jucătorul iese din joc. Butonul este inactiv atunci când rolele se rotesc, când jucătorul a câștigat și are opțiunea de a paria, în modul Pariere, și în timpul Rotirilor Gratuite și/sau a altor Funcții de Joc (dacă acestea sunt prezente în joc). Dacă o sumă este câștigată, atunci când se activează butonul, suma câștigată se adaugă la soldul jucătorului și jocul se închide. Jucătorul nu poate juca mai departe această ultimă sumă câștigată. |

În partea de jos a ecranului jocului, jucătorul poate vizualiza și numărul jocului și ceasul.

Toate valorile din tabelul de mai sus au doar caracter ilustrativ.

Dacă jucătorul utilizează un computer desktop sau laptop, apăsând tasta "Spațiu" pe tastatură poate determina pornirea sau oprirea rotirii roletelor, în funcție de starea actuală a jocului. De asemenea, mai poate și opri animația sumei în creștere, dacă aceasta este activă. Apăsând tasta "X" se deschid opțiunile pentru valoarea nominală. Jucătorul poate utiliza tastele "C", "V", "B" și "N" de pe tastatură pentru a selecta o anumită valoare nominală. Apăsând tasta "C", se selectează valoarea nominală cea mai mică, apăsând tasta "V", se selectează următoarea valoare ș.a.m.d. Apăsând tastele "←" sau "→" se poate activa și butonul "Gamble". Apăsând tasta "Z" se deschid opțiunile pentru modul de Autoplay (dacă este activ). Jucătorul poate utiliza tastele "C", "V", "B" și "N" de pe tastatură pentru a selecta o anumită număr de rotiri. Jucătorul poate ieși din joc și apăsând simbolul " ," de pe tastatură. Când jucătorul se află în ecranul Setările Jocului, tastele rapide pentru miză și valoare nominală, precum și pentru Autoplay, sunt dezactivate.

## Reguli

- Castigurile sunt afisate în Tabel de plată.
- Premiile Scatter sunt independente de premiile pentru liniile de plată și sunt, de asemenea, adăugate la suma totală plătită.
- În cazul unor combinații câștigătoare multiple pe aceeași linie, este plătită combinația care aduce un profit mai mare pentru jucător.
- În cazul a două câștiguri diferite, cu un profit egal pe aceeași linie de plată, este plătită combinația mai lungă.
- Se adaugă câștiguri simultane pe diferite linii de câștig.
- Defecțiunile anulează toate câștigurile și pariurile.
- Pariu Min./Max: Configurabile per Operator

## Rotiri Gratuite

În cazul unei combinații câștigătoare cu 7, 8 sau 9 simboluri Scatter jucătorul are ocazia de a juca 7, 15 sau 30 Rotiri Gratuite fără multiplicator. Mesajul "Apăsați pe START pentru a activa această funcție" apare pe ecran. Jucătorul poate porni rotirile dacă face apasă pe zona de mesaj text sau activează butonul "START".

Rolele încep automat să se rotească până când toate Rotirile Gratuite sunt finalizate.

Funcția Rotiri Gratuite nu poate fi redeclanșată.

Rotirile Gratuite sunt jucate folosind pariul și numărul de linii declanșatoare.

Funcția Rotiri Gratuite nu poate fi oprită.

După ce toate Rotiri Gratuite sunt finalizate, suma totală câștigată în Rotiri Gratuite poate fi jucată în jocul “Gamble” (dacă suma este mai mică sau egală cu cea specificată în ecranul Tabel de plată).

În timpul Rotirilor Gratuite se folosește un set alternativ de role.

## Mod Învârtire Bonus

- În timpul jocului de bază, jucătorului îi pot fi oferite un anumit număr de învârtiri bonus din partea operatorului casino în mod obișnuit (apăsând butonul pariare nu este luat nimic din soldul jucătorului).
- Valoarea pariului și numărul de linii din Modul bonus învârtire sunt predeterminate și nu pot fi modificate de jucător.
- În timpul Modulului Învârtire Bonus nu poate fi activată funcția Jackpot Cards și nu există nicio contribuție la nivelurile jocului.

## Funcția Jackpot Cards

Jackpot Cards este o funcție care se activează aleatoriu și este disponibilă când se joacă orice joc care o conține.

Jackpot Cards este o funcție de joc cu patru niveluri. Fiecare nivel este ilustrat printr-o culoare de cărți de joc:

- TREFLĂ - Nivelul 1 (cea mai joasă valoare);
- CARO - Nivelul 2;
- CUPĂ - Nivelul 3;
- PICĂ - Nivelul 4 și cel mai înalt.

Fiecare valoare și valută pentru un nivel în Jackpot Cards este afișată pe partea dreaptă a simbolului de carte care îi corespunde.

Contribuția la fiecare nivel este calculată în baza unui procent din pariul jucătorului.

Nu se deduce nicio sumă din pariul jucătorului.

- DECLANȘARE

Funcția Jackpot Cards poate fi declanșată la întâmplare, după ce un joc individual este finalizat și toate câștigurile rezultate sunt colectate.

Când Jackpot Cards este declanșat, jucătorului i se garantează în mod automat unul dintre nivelurile funcției.

Jackpot Cards se joacă peste jocul de bază și nu încheie jocul de bază. Funcția de Joc Automat se oprește automat după activarea rundei Jackpot Cards. După finalizarea acesteia, jocul care se juca înainte de activarea funcției Jackpot Cards este reluat.

- **REGULI ȘI COMENZI**

Odată declanșat, jucătorul este dus în funcția jocului Jackpot Cards, unde este afișat un cadrul de selecție format din 12 cărți cu fața în jos. Jucătorul selectează niște cărți pe ecran până ce se vor afișa 3 cărți cu simboluri identice. Nivelul Jackpot Cards acordat este cel care corespunde simbolului afișat. Valoarea câștigului va corespunde sumei acumulate în momentul în care se dezvăluie ultimul simbol de aceeași culoare. Pentru a finaliza Jackpot Cards, jucătorul are opțiunea de a apăsa pe butonul "Colecta", adăugând astfel câștigurile funcției jocului soldului său total. Suma câștigată în runda Jackpot Cards nu poate fi utilizată în runda Gamble. Jucătorul are o șansă rezonabilă de a câștiga cel mai înalt nivel al funcției cu oricare dintre pariurile de calificare, de fiecare dată când intră în funcția jocului Jackpot Cards. Cu toate acestea, cu cât este mai mare pariul de calificare în jocul de bază, cu atât este mai mare șansa de a intra în funcția jocului și de a câștiga oricare dintre niveluri.

Pariuri de calificare: Configurable per Operator

- **CONEXIUNE LA INTERNET LENTĂ ȘI DECONECTARE**

O conexiune la Internet lentă ar putea provoca o întârziere și arăta valori acordate vechi.

Funcția Jackpot Cards susține recuperarea în caz de deconectare.

- **CÂȘTIGĂTORI**

Dacă este acordat oricare dintre câștigurile Jackpot Cards, toți jucătorii care joacă funcția vor fi notificați pe ecran cu privire la petrecerea evenimentului.

## **Înteruperi ale Jocului**

- **Recuperarea Completă a Jocului**

În cazul în care jocul este întrerupt din cauza pierderii unei conexiuni, la următoarea accesare a jocului de către jucător, jocul neterminat va fi automat reluat cu setările avute în momentul imediat de dinaintea întreruperii.



- Anularea jocului

În cazul în care jocul a fost anulat din cauze independente de jucător, momentul anulării este considerat finalul jocului. Orice sume acumulate vor fi returnate automat jucătorului.

## **Joc Responsabil**

- Instrucțiuni pentru folosirea funcției de autoplay

Atunci când este apăsat butonul "Autoplay", jocul intră în modul automat pentru un număr limitat de rotiri. În timpul funcției de Autoplay, numărul de rotiri rămase va scădea în interiorul butonului "Stop auto" și, odată atinsă valoarea zero, funcția de Autoplay se va încheia automat. Jucătorul poate, în orice moment, să dezactiveze funcția de Autoplay apăsând butonul "Stop auto".

## **Procentul de Plată a Jucătorului**

Câștigul mediu pentru jucător în acest joc este 96.17%.

Dorothy's Fairyland v: 1.5.0.r



# Slot Video Dragon Reborn

[Introducere](#)

[Cum să Pariați](#)

[Funcție Gamble](#)

[Comenzi Joc](#)

[Reguli](#)

[Rotiri Gratuite](#)

[Mod Învârtire Bonus](#)

[Bonus Jackpot Cards](#)

[Înteruperi ale Jocului](#)

[Joc Responsabil](#)

[Procentul de Plată a Jucătorului](#)

## Introducere

Slotul video Dragon Reborn este un joc cu 5 role și 20 linii. Slotul este format din 12 simboluri - dintre care 1 este Wild, iar 1 este Scatter. Toate combinațiile câștigătoare sunt plătite de la stânga la dreapta, cu excepția simbolului Scatter.

## Cum să Pariați

- Miza se plasează apăsând butonul "Start", sau oricare dintre Butoanele pentru miză.
- Prin butonul "Setări" jucătorul accesează un ecran unde poate să deschidă Tabelul de plată și pagina de ajutor și să gestioneze:
  - - valoarea nominală;
  - - liniile de plată active (în cazul jocurilor fără linii fixe);
  - - mărimea pariului.

Dacă jucătorul utilizează un computer desktop sau un laptop, butoanele pentru miză mai pot fi activate și apăsând următoarele taste de pe tastatură: "C", "V", "B", "N" și "M". Apăsând tasta "C", se plasează miza cea mai mică, apăsând tasta "V", se plasează următoarea miză ș.a.m.d.

## Funcție Gamble

În cazul unui câștig, jucătorului îi este dată posibilitatea de a accesa runda Gamble prin apăsarea butonului "Gamble".

Funcția Gamble se activează când ecranul Gamble este deschis și cartea din mijlocul ecranului este cu fața în jos și se aprinde intermitent în roșu și negru. Eticheta “Încercări Gamble Rămase” arată numărul de încercări pe care jucătorul le are pentru acest joc. Eticheta “Sumă Gamble” arată suma pe care jucătorul ar dori să o dubleze în jocul Gamble. Eticheta “Gamble Pentru Câștig” arată suma pe care un jucător o poate câștiga dacă ghicește culoarea cărții. Există două butoane de selectat: “Roșu” și “Negru”. Când se selectează "Negru" sau "Roșu", cartea se mută în sus pe ecran și este păstrată ca istoric. Ultimele cinci cărți din sesiunea jucătorului sunt păstrate în secțiunea Istoric.

Dacă jucătorul a ghicit culoarea cărții, o carte nouă apare în mijlocul ecranului, cu fața în jos și se aprinde intermitent în roșu și negru. Acest proces continuă până când jucătorul ghicește greșit. Ordinea cărților este aleatorie și jucătorul nu poate prezice culoarea următoarei cărți pe baza rezultatelor anterioare. Suma din câmpul “Sumă Gamble” este afișată în câmpul “Câștig”. Dacă jucătorul dorește să încheie jocul “Gamble”, activează butonul “Colectează”. Ecranul se închide și suma din câmpul “Câștig” este transferată în câmpul “Balanță”.

Dacă jucătorul nu ghicește culoarea cărții, jocul Gamble se termină, iar jucătorul pierde suma. Ecranul se închide. Suma din câmpul “Câștig” este pierdută, și nu se adaugă la Balanță.

Suma maximă câștigată care poate fi adusă în runda Gamble este menționată în Tabelul de plată.

Numărul de încercări Gamble este predefinit și configurat pentru fiecare joc. Numărul maxim de încercări poate varia între 1 și 5, în funcție de setările aplicate pentru fiecare joc.

Dacă jucătorul utilizează un computer desktop sau laptop, butoanele "Roșu" și "Negru" pot fi activate și apăsând tastele direcționale de pe tastatură: "⇒" pentru "Negru" și "⇐" pentru "Roșu".







## Comenzi Joc

Următoarele câmpuri apar pe ecranul slotului:









- “Balanță/Credit” – la activarea acestui câmp, jucătorul comută de la credit la valuta cu care a ales să se joace. Acest lucru este valabil și atunci când se face trecerea de la valută la credit. Activarea acestui buton este posibilă în toate etapele jocului;

- “Câștig” – acest câmp afișează suma totală câștigată din linii, la o rotație a rozelor. Dacă este activat butonul "Colectează" în timp ce este activă animația pentru sumă în creștere, animația se oprește și se afișează suma câștigată pentru această rotire a rozelor;
- Câmp Linie de Plată – acest câmp este situat sub role. Indică numărul liniei și suma câștigată de jucător din această combinație.

Următoarele butoane apar pe ecranul slotului:

| Buton   | Nume            | Descriere  |
|---|-----------------|--|
|    | Pariu           | Când este activat butonul "Pariu", se plasează un pariu. Dacă a fost câștigată o sumă mai devreme, aceasta este adăugată automat la soldul jucătorului.  |
|    | Stop Toate      | Când butonul “Stop Toate” este activat, toate rolele se opresc în același timp și butonul se schimbă în “Start” (în cazul în care nu există nicio combinație câștigătoare), și “Colectează” (în cazul în care există o combinație câștigătoare). După activarea butoanelor "Start" și "Pariu", rolele încep să se rotească, iar butonul "Pariu" se transformă în "Stop Toate". |
|  | Colectează      | La activarea butonului “Colectează” animația câștigurilor în creștere se oprește și în câmpul “Câștig” întreaga sumă câștigată este afișată, iar butonul primește statutul de “Pariu”.   |
|  | Start           | La activarea butonului “Start”, rolele încep rotirea. Jucătorul poate ține apăsat butonul pentru a activa funcția de Rotire Turbo, care mărește viteza de rotire a rozelor. Dacă a fost câștigată o sumă mai devreme, butonul "Pornire" este înlocuit cu butonul "Încasare".   |
|  | Încasare Câștig | După activarea butonului "Încasare Câștig", întreaga sumă câștigată este transferată din câmpul "Câștig" în câmpul "Sold".   |
|  | Gamble          | Atunci când este activat, deschide ecranul Gamble.   |

|   |                  |   |
|---|------------------|---|
|    | Setări           | La activare, jucătorul poate alege valoarea denominării. Valoarea nominală selectată în prezent este afișată aici.  |
|    | Tabel de plată   | Butonul “Tabel de plată” este situat în interiorul meniului “Setări”. Atunci când este activat, acest buton deschide regulile acestui joc.  |
|    | Ajutor           | “Ajutor” este localizat în interiorul meniului “Setări”. Atunci când este activat, acest buton deschide fișierul de ajutor.   |
|    | Setări autoplay  | "Setări autoplay" se află în meniul "Setări". De acolo jucătorul poate defini condițiile modului Autoplay.  |
|    | Setările jocului | "Setările jocului" se află în meniul "Setări". De acolo jucătorul poate activa/dezactiva "Modul mâna stânga" (doar pentru dispozitivele mobile) și "Muzică ambientală".                                       |
|   | Setări pariu     | "Setări pariu" se află în meniul "Setări". De acolo, jucătorul poate alege suma pariului, valoarea nominală și numărul de linii (numai pentru jocurile cu linii non-fixe).                                    |
|  | Valoare nominală | Afișează valoarea unui credit. Prin selectarea oricăreia dintre opțiunile posibile, jucătorul activează valoarea afișată. Când este activat, valori diferite sunt afișate pe el, iar jucătorul poate alege.   |
|  | Linii de plată   | Cu ajutorul acestor butoane, jucătorul poate alege dintre liniile active pe care este dispus să le folosească.  |
|  | Valoarea pariu   | Suma afișată pe fiecare buton "valoarea pariu" reprezintă suma totală pentru toate liniile de pariu active în acest moment. Când este activat, valori diferite sunt afișate pe el, iar jucătorul poate alege. |
|  | Autoplay         | Când butonul “Autoplay” este activat, jocul intră în modul Autoplay.  |

|   |                                 |  |
|---|---------------------------------|--|
|    | Stop Auto                       | Când butonul “Stop Auto” este activat, modul de joc “Autoplay” se oprește. Butonul este activ doar atunci când jocul este în modul Autoplay.   |
|    | Ultimele Jocuri                 | Acest buton îi oferă jucătorului acces ușor la alte jocuri direct din jocul care se joacă în prezent.  |
|    | Joc Rapid                       | Acest buton reglează viteza de oprire a rolurilor. Jocul acceptă 3 niveluri diferite de viteză de oprire.  |
|    | Controlul sunetului             | La activarea butonului, sunetul jocului este pornit/oprit, în funcție de starea sa anterioară.   |
|    | Controlul dimensiunii ecranului | La activarea butonului, ecranul fie se extinde, fie își reduce dimensiunea, în funcție de starea sa curentă. Acest buton este activat doar în varianta desktop.  |
|    | Meniu                           | Dând clic pe butonul "Meniu", jucătorul deschide meniul "Setări".  |
|   | Închide                         | Când este activat, acest buton readuce jucătorul la ecranul principal.   |
|  | Ieșire                          | Prin activarea acestui buton, jucătorul iese din joc. Butonul este inactiv atunci când rolele se rotesc, când jucătorul a câștigat și are opțiunea de a paria, în modul Pariere, și în timpul Rotirilor Gratuite și/sau a altor Funcții de Joc (dacă acestea sunt prezente în joc). Dacă o sumă este câștigată, atunci când se activează butonul, suma câștigată se adaugă la soldul jucătorului și jocul se închide. Jucătorul nu poate juca mai departe această ultimă sumă câștigată. |

În partea de jos a ecranului jocului, jucătorul poate vizualiza și numărul jocului și ceasul.

Toate valorile din tabelul de mai sus au doar caracter ilustrativ.

Dacă jucătorul utilizează un computer desktop sau laptop, apăsând tasta "Spațiu" pe tastatură poate determina pornirea sau oprirea rotirii rolurilor, în funcție de starea actuală a jocului. De asemenea, mai poate și opri animația sumei în creștere, dacă aceasta este activă. Apăsând tasta "X" se deschid opțiunile pentru valoarea nominală. Jucătorul poate utiliza tastele "C", "V", "B" și "N" de pe tastatură pentru a selecta o anumită valoare nominală. Apăsând tasta "C", se selectează valoarea nominală cea

mai mică, apăsând tasta "V", se selectează următoarea valoare ș.a.m.d. Apăsând tastele "←" sau "⇒" se poate activa și butonul "Gamble". Apăsând tasta "Z" se deschid opțiunile pentru modul de Autoplay (dacă este activ). Jucătorul poate utiliza tastele "C", "V", "B" și "N" de pe tastatură pentru a selecta o anumită număr de rotiri. Jucătorul poate ieși din joc și apăsând simbolul ",," de pe tastatură. Când jucătorul se află în ecranul Setările Jocului, tastele rapide pentru miză și valoare nominală, precum și pentru Autoplay, sunt dezactivate.

## Reguli

- Castigurile sunt afisate în Tabel de plată.
- Premiile Scatter sunt independente de premiile pentru liniile de plată și sunt, de asemenea, adăugate la suma totală plătită.
- În cazul unor combinații câștigătoare multiple pe aceeași linie, este plătită combinația care aduce un profit mai mare pentru jucător.
- În cazul a două câștiguri diferite, cu un profit egal pe aceeași linie de plată, este plătită combinația mai lungă.
- Se adaugă câștiguri simultane pe diferite linii de câștig.
- Defecțiunile anulează toate câștigurile și pariurile.
- Pariu Min./Max: Configurable per Operator

## Rotiri Gratuite

În cazul unei combinații câștigătoare cu 3 simboluri Scatter jucătorul are ocazia de a juca 10-25 Rotiri Gratuite.

Mesajul "Apăsați pe START pentru a activa această funcție" apare pe ecran.

Jucătorul poate porni rotirile dacă face apasă pe zona de mesaj text sau activează butonul "START".

În timpul funcției de Rotiri Gratuite, jucătorul selectează ouăle, colectează simbolurile [J], [Q], [K] și [A] și determină numărul de Rotiri Gratuite și simbolul Extra Wild pentru acestea.

Dacă jucătorul colectează două simboluri [J], câștigă 10 Rotiri Gratuite cu [J] ca simbol Extra Wild.

Dacă jucătorul colectează trei simboluri [Q], câștigă 15 Rotiri Gratuite cu [Q] ca simbol Extra Wild.

Dacă jucătorul colectează patru simboluri [K], câștigă 20 de Rotiri Gratuite cu [K] ca simbol Extra Wild.

Dacă jucătorul colectează cinci simboluri [A], câștigă 25 de Rotiri Gratuite cu [A] ca simbol Extra Wild.

Rotirile Gratuite sunt jucate folosind pariul și numărul de linii declanșatoare.

Funcția Rotiri Gratuite nu poate fi oprită.

În timpul Rotirilor Gratuite, 3 simboluri Scatter oriunde doar pe rolele 2, 3 și 4 activează din nou funcția de Rotiri Gratuite. Va fi jucată după încheierea funcției curente.

După ce toate Rotiri Gratuite sunt finalizate, suma totală câștigată în Rotiri Gratuite poate fi jucată în jocul “Gamble” (dacă suma este mai mică sau egală cu cea specificată în ecranul Tabel de plată).

În timpul Rotirilor Gratuite se folosește un set alternativ de role.

## Mod Învârtire Bonus

- În timpul jocului de bază, jucătorului îi pot fi oferite un anumit număr de învârtiri bonus din partea operatorului în mod obișnuit (apăsând butonul pariere nu este luat nimic din soldul jucătorului).
- Valoarea pariului și numărul de linii din Modul bonus învârtire sunt predeterminate și nu pot fi modificate de jucător.
- În timpul Modulului Învârtire Bonus nu poate fi activată funcția Jackpot Cards și nu există nicio contribuție la nivelurile jocului.

## Funcția Jackpot Cards

Jackpot Cards este o funcție care se activează aleatoriu și este disponibilă când se joacă orice joc care o conține.

Jackpot Cards este o funcție de joc cu patru niveluri. Fiecare nivel este ilustrat printr-o culoare de cărți de joc:

- TREFLĂ - Nivelul 1 (cea mai joasă valoare);
- CARO - Nivelul 2;
- CUPĂ - Nivelul 3;
- PICĂ - Nivelul 4 și cel mai înalt.

Fiecare valoare și valută pentru un nivel în Jackpot Cards este afișată pe partea dreaptă a simbolului de carte care îi corespunde.

Contribuția la fiecare nivel este calculată în baza unui procent din pariul jucătorului. Nu se deduce nicio sumă din pariul jucătorului.

- DECLANȘARE

Funcția Jackpot Cards poate fi declanșată la întâmplare, după ce un joc individual este finalizat și toate câștigurile rezultate sunt colectate. Când Jackpot Cards este declanșat, jucătorului i se garantează în mod automat unul dintre nivelurile funcției. Jackpot Cards se joacă peste jocul de bază și nu încheie jocul de bază. Funcția de Joc



Automat se oprește automat după activarea rundei Jackpot Cards. După finalizarea acesteia, jocul care se juca înainte de activarea funcției Jackpot Cards este reluat.

- **REGULI ȘI COMENZI**

Odată declanșat, jucătorul este dus în funcția jocului Jackpot Cards, unde este afișat un cadrul de selecție format din 12 cărți cu fața în jos. Jucătorul selectează niște cărți pe ecran până ce se vor afișa 3 cărți cu simboluri identice. Nivelul Jackpot Cards acordat este cel care corespunde simbolului afișat. Valoarea câștigului va corespunde sumei acumulate în momentul în care se dezvăluie ultimul simbol de aceeași culoare. Pentru a finaliza Jackpot Cards, jucătorul are opțiunea de a apăsa pe butonul "Colectează", adăugând astfel câștigurile funcției jocului soldului său total. Suma câștigată în runda Jackpot Cards nu poate fi utilizată în runda Gamble. Jucătorul are o șansă rezonabilă de a câștiga cel mai înalt nivel al funcției cu oricare dintre pariurile de calificare, de fiecare dată când intră în funcția jocului Jackpot Cards. Cu toate acestea, cu cât este mai mare pariul de calificare în jocul de bază, cu atât este mai mare șansa de a intra în funcția jocului și de a câștiga oricare dintre niveluri.

Pariuri de calificare: Configurable per Operator

- **CONEXIUNE LA INTERNET LENTĂ ȘI DECONECTARE**

O conexiune la Internet lentă ar putea provoca o întârziere și arăta valori acordate vechi.

Funcția Jackpot Cards susține recuperarea în caz de deconectare.

- **CÂȘTIGĂTORI**

Dacă este acordat oricare dintre câștigurile Jackpot Cards, toți jucătorii care joacă funcția vor fi notificați pe ecran cu privire la petrecerea evenimentului.

## **Înteruperi ale Jocului**

- **Recuperarea Completă a Jocului**

În cazul în care jocul este întrerupt din cauza pierderii unei conexiuni, la următoarea accesare a jocului de către jucător, jocul neterminat va fi automat reluat cu setările avute în momentul imediat de dinaintea întreruperii.



- Anularea jocului

În cazul în care jocul a fost anulat din cauze independente de jucător, momentul anulării este considerat finalul jocului. Orice sume acumulate vor fi returnate automat jucătorului.

## **Joc Responsabil**

- Instrucțiuni pentru folosirea funcției de autoplay

Atunci când este apăsat butonul "Autoplay", jocul intră în modul automat pentru un număr limitat de rotiri. În timpul funcției de Autoplay, numărul de rotiri rămase va scădea în interiorul butonului "Stop auto" și, odată atinsă valoarea zero, funcția de Autoplay se va încheia automat. Jucătorul poate, în orice moment, să dezactiveze funcția de Autoplay apăsând butonul "Stop auto".

## **Procentul de Plată a Jucătorului**

Câștigul mediu pentru jucător în acest joc este 96.22%.

Dragon Reborn v: 1.2.0.r

# Slot Video Dragon Reels

[Introducere](#)

[Cum să Pariți](#)

[Funcție Gamble](#)

[Comenzi Joc](#)

[Reguli](#)

[Rotiri Gratuite](#)

[Mod Învârtire Bonus](#)

[Bonus Jackpot Cards](#)

[Înteruperi ale Jocului](#)

[Joc Responsabil](#)

[Procentul de Plată a Jucătorului](#)

## Introducere

Slotul video Dragon Reels este un joc cu 5 role și 25 linii. Slotul este format din 13 simboluri - dintre care 1 este Wild, iar 1 este Scatter. Toate combinațiile câștigătoare sunt plătite de la stânga la dreapta, cu excepția simbolului Scatter.

## Cum să Pariți

- Miza se plasează apăsând butonul "Start", sau oricare dintre Butoanele pentru miză.
- Prin butonul "Setări" jucătorul accesează un ecran unde poate să deschidă Tabelul de plată și pagina de ajutor și să gestioneze:
  - - valoarea nominală;
  - - liniile de plată active (în cazul jocurilor fără linii fixe);
  - - mărimea pariului.

Dacă jucătorul utilizează un computer desktop sau un laptop, butoanele pentru miză mai pot fi activate și apăsând următoarele taste de pe tastatură: "C", "V", "B", "N" și "M". Apăsând tasta "C", se plasează miza cea mai mică, apăsând tasta "V", se plasează următoarea miză ș.a.m.d.

## Funcție Gamble

În cazul unui câștig, jucătorului îi este dată posibilitatea de a accesa runda Gamble prin apăsarea butonului "Gamble".

Funcția Gamble se activează când ecranul Gamble este deschis și cartea din mijlocul ecranului este cu fața în jos și se aprinde intermitent în roșu și negru. Eticheta “Încercări Gamble Rămase” arată numărul de încercări pe care jucătorul le are pentru acest joc. Eticheta “Sumă Gamble” arată suma pe care jucătorul ar dori să o dubleze în jocul Gamble. Eticheta “Gamble Pentru Câștig” arată suma pe care un jucător o poate câștiga dacă ghicește culoarea cărții. Există două butoane de selectat: “Roșu” și “Negru”. Când se selectează "Negru " sau "Roșu", cartea se mută în sus pe ecran și este păstrată ca istoric. Ultimele cinci cărți din sesiunea jucătorului sunt păstrate în secțiunea Istoric.

Dacă jucătorul a ghicit culoarea cărții, o carte nouă apare în mijlocul ecranului, cu fața în jos și se aprinde intermitent în roșu și negru. Acest proces continuă până când jucătorul ghicește greșit. Ordinea cărților este aleatorie și jucătorul nu poate prezice culoarea următoarei cărți pe baza rezultatelor anterioare. Suma din câmpul “Sumă Gamble” este afișată în câmpul “Câștig”. Dacă jucătorul dorește să încheie jocul “Gamble”, activează butonul “Colectează”. Ecranul se închide și suma din câmpul “Câștig” este transferată în câmpul “Balanță”.

Dacă jucătorul nu ghicește culoarea cărții, jocul Gamble se termină, iar jucătorul pierde suma. Ecranul se închide. Suma din câmpul “Câștig” este pierdută, și nu se adaugă la Balanță.

Suma maximă câștigată care poate fi adusă în runda Gamble este menționată în Tabelul de plată.

Numărul de încercări Gamble este predefinit și configurat pentru fiecare joc. Numărul maxim de încercări poate varia între 1 și 5, în funcție de setările aplicate pentru fiecare joc.

Dacă jucătorul utilizează un computer desktop sau laptop, butoanele "Roșu" și "Negru" pot fi activate și apăsând tastele direcționale de pe tastatură: "⇒" pentru "Negru" și "⇐" pentru "Roșu".







## Comenzi Joc

Următoarele câmpuri apar pe ecranul slotului:









- “Balanță/Credit” – la activarea acestui câmp, jucătorul comută de la credit la valuta cu care a ales să se joace. Acest lucru este valabil și atunci când se face trecerea de la valută la credit. Activarea acestui buton este posibilă în toate etapele jocului;

- “Câștig” – acest câmp afișează suma totală câștigată din linii, la o rotație a rotelor. Dacă este activat butonul "Colectează" în timp ce este activă animația pentru sumă în creștere, animația se oprește și se afișează suma câștigată pentru această rotire a rotelor;
- Câmp Linie de Plată – acest câmp este situat sub role. Indică numărul liniei și suma câștigată de jucător din această combinație.

Următoarele butoane apar pe ecranul slotului:

| Buton   | Nume            | Descriere  |
|---|-----------------|--|
|    | Pariu           | Când este activat butonul "Pariu", se plasează un pariu. Dacă a fost câștigată o sumă mai devreme, aceasta este adăugată automat la soldul jucătorului.  |
|    | Stop Toate      | Când butonul “Stop Toate” este activat, toate rolele se opresc în același timp și butonul se schimbă în “Start” (în cazul în care nu există nicio combinație câștigătoare), și “Colectează” (în cazul în care există o combinație câștigătoare). După activarea butoanelor "Start" și "Pariu", rolele încep să se rotească, iar butonul "Pariu" se transformă în "Stop Toate". |
|  | Colectează      | La activarea butonului “Colectează” animația câștigurilor în creștere se oprește și în câmpul “Câștig” întreaga sumă câștigată este afișată, iar butonul primește statutul de “Pariu”.   |
|  | Start           | La activarea butonului “Start”, rolele încep rotirea. Jucătorul poate ține apăsat butonul pentru a activa funcția de Rotire Turbo, care mărește viteza de rotire a rotelor. Dacă a fost câștigată o sumă mai devreme, butonul "Pornire" este înlocuit cu butonul "Încasare".   |
|  | Încasare Câștig | După activarea butonului "Încasare Câștig", întreaga sumă câștigată este transferată din câmpul "Câștig" în câmpul "Sold".   |
|  | Gamble          | Atunci când este activat, deschide ecranul Gamble.   |

|   |                  |   |
|---|------------------|---|
|    | Setări           | La activare, jucătorul poate alege valoarea denominării. Valoarea nominală selectată în prezent este afișată aici.  |
|    | Tabel de plată   | Butonul “Tabel de plată” este situat în interiorul meniului “Setări”. Atunci când este activat, acest buton deschide regulile acestui joc.  |
|    | Ajutor           | “Ajutor” este localizat în interiorul meniului “Setări”. Atunci când este activat, acest buton deschide fișierul de ajutor.   |
|    | Setări autoplay  | "Setări autoplay" se află în meniul "Setări". De acolo jucătorul poate defini condițiile modului Autoplay.  |
|    | Setările jocului | "Setările jocului" se află în meniul "Setări". De acolo jucătorul poate activa/dezactiva "Modul mâna stânga" (doar pentru dispozitivele mobile) și "Muzică ambientală".                                       |
|   | Setări pariu     | "Setări pariu" se află în meniul "Setări". De acolo, jucătorul poate alege suma pariului, valoarea nominală și numărul de linii (numai pentru jocurile cu linii non-fixe).                                    |
|  | Valoare nominală | Afișează valoarea unui credit. Prin selectarea oricăreia dintre opțiunile posibile, jucătorul activează valoarea afișată. Când este activat, valori diferite sunt afișate pe el, iar jucătorul poate alege.   |
|  | Linii de plată   | Cu ajutorul acestor butoane, jucătorul poate alege dintre liniile active pe care este dispus să le folosească.  |
|  | Valoarea pariu   | Suma afișată pe fiecare buton "valoarea pariu" reprezintă suma totală pentru toate liniile de pariu active în acest moment. Când este activat, valori diferite sunt afișate pe el, iar jucătorul poate alege. |
|  | Autoplay         | Când butonul “Autoplay” este activat, jocul intră în modul Autoplay.  |

|   |                                 |  |
|---|---------------------------------|--|
|    | Stop Auto                       | Când butonul “Stop Auto” este activat, modul de joc “Autoplay” se oprește. Butonul este activ doar atunci când jocul este în modul Autoplay.   |
|    | Ultimele Jocuri                 | Acest buton îi oferă jucătorului acces ușor la alte jocuri direct din jocul care se joacă în prezent.  |
|    | Joc Rapid                       | Acest buton reglează viteza de oprire a rolelor. Jocul acceptă 3 niveluri diferite de viteză de oprire.  |
|    | Controlul sunetului             | La activarea butonului, sunetul jocului este pornit/oprit, în funcție de starea sa anterioară.   |
|    | Controlul dimensiunii ecranului | La activarea butonului, ecranul fie se extinde, fie își reduce dimensiunea, în funcție de starea sa curentă. Acest buton este activat doar în varianta desktop.  |
|    | Meniu                           | Dând clic pe butonul "Meniu", jucătorul deschide meniul "Setări".  |
|   | Închide                         | Când este activat, acest buton readuce jucătorul la ecranul principal.   |
|  | Ieșire                          | Prin activarea acestui buton, jucătorul iese din joc. Butonul este inactiv atunci când rolele se rotesc, când jucătorul a câștigat și are opțiunea de a paria, în modul Pariere, și în timpul Rotirilor Gratuite și/sau a altor Funcții de Joc (dacă acestea sunt prezente în joc). Dacă o sumă este câștigată, atunci când se activează butonul, suma câștigată se adaugă la soldul jucătorului și jocul se închide. Jucătorul nu poate juca mai departe această ultimă sumă câștigată. |

În partea de jos a ecranului jocului, jucătorul poate vizualiza și numărul jocului și ceasul.

Toate valorile din tabelul de mai sus au doar caracter ilustrativ.

Dacă jucătorul utilizează un computer desktop sau laptop, apăsând tasta "Spațiu" pe tastatură poate determina pornirea sau oprirea rotirii rolelor, în funcție de starea actuală a jocului. De asemenea, mai poate și opri animația sumei în creștere, dacă aceasta este activă. Apăsând tasta "X" se deschid opțiunile pentru valoarea nominală. Jucătorul poate utiliza tastele "C", "V", "B" și "N" de pe tastatură pentru a selecta o

anumită valoare nominală. Apăsând tasta "C", se selectează valoarea nominală cea mai mică, apăsând tasta "V", se selectează următoarea valoare ș.a.m.d. Apăsând tastele "←" sau "→" se poate activa și butonul "Gamble". Apăsând tasta "Z" se deschid opțiunile pentru modul de Autoplay (dacă este activ). Jucătorul poate utiliza tastele "C", "V", "B" și "N" de pe tastatură pentru a selecta o anumită număr de rotiri. Jucătorul poate ieși din joc și apăsând simbolul " ," de pe tastatură. Când jucătorul se află în ecranul Setările Jocului, tastele rapide pentru miză și valoare nominală, precum și pentru Autoplay, sunt dezactivate.

## Reguli

- Castigurile sunt afisate în Tabel de plată.
- Premiile Scatter sunt independente de premiile pentru liniile de plată și sunt, de asemenea, adăugate la suma totală plătită.
- În cazul unor combinații câștigătoare multiple pe aceeași linie, este plătită combinația care aduce un profit mai mare pentru jucător.
- În cazul a două câștiguri diferite, cu un profit egal pe aceeași linie de plată, este plătită combinația mai lungă.
- Se adaugă câștiguri simultane pe diferite linii de câștig.
- Defecțiunile anulează toate câștigurile și pariurile.
- Pariu Min./Max: Configurable per Operator

## Rotiri Gratuite

În cazul unei combinații câștigătoare cu 3 sau mai multe simboluri Scatter jucătorul are ocazia de a juca 10 Rotiri Gratuite. Câștigurile din aceste rotiri sunt înmulțite cu 2 (x2).

Mesajul "Apăsați pe START pentru a activa această funcție" apare pe ecran.

Jucătorul poate porni rotirile dacă face apasă pe zona de mesaj text sau activează butonul "START".

Rolele încep automat să se rotească până când toate Rotirile Gratuite sunt finalizate.

Rotirile Gratuite sunt jucate folosind pariul și numărul de linii declanșatoare.

Funcția Rotiri Gratuite nu poate fi oprită.

Dacă în timpul funcției Rotiri Gratuite, apar încă 3 sau mai multe simboluri Scatter, 5 rotiri noi sunt adăugate la rotirile rămase.

După ce toate Rotiri Gratuite sunt finalizate, suma totală câștigată în Rotiri Gratuite poate fi jucată în jocul "Gamble" (dacă suma este mai mică sau egală cu cea specificată în ecranul Tabel de plată).

În timpul Rotirilor Gratuite se folosește un set alternativ de role.

## Mod Învârtire Bonus

- În timpul jocului de bază, jucătorului îi pot fi oferite un anumit număr de învârtiri bonus din partea operatorului în mod obișnuit (apăsând butonul pariere nu este luat nimic din soldul jucătorului).
- Valoarea pariului și numărul de linii din Modul bonus învârtire sunt predefinite și nu pot fi modificate de jucător.
- În timpul Modulului Învârtire Bonus nu poate fi activată funcția Jackpot Cards și nu există nicio contribuție la nivelurile jocului.

## Funcția Jackpot Cards

Jackpot Cards este o funcție care se activează aleatoriu și este disponibilă când se joacă orice joc care o conține.

Jackpot Cards este o funcție de joc cu patru niveluri. Fiecare nivel este ilustrat printr-o culoare de cărți de joc:

- TREFLĂ - Nivelul 1 (cea mai joasă valoare);
- CARO - Nivelul 2;
- CUPĂ - Nivelul 3;
- PICĂ - Nivelul 4 și cel mai înalt.

Fiecare valoare și valută pentru un nivel în Jackpot Cards este afișată pe partea dreaptă a simbolului de carte care îi corespunde.

Contribuția la fiecare nivel este calculată în baza unui procent din pariul jucătorului. Nu se deduce nicio sumă din pariul jucătorului.

- DECLANȘARE

Funcția Jackpot Cards poate fi declanșată la întâmplare, după ce un joc individual este finalizat și toate câștigurile rezultate sunt colectate. Când Jackpot Cards este declanșat, jucătorului i se garantează în mod automat unul dintre nivelurile funcției. Jackpot Cards se joacă peste jocul de bază și nu încheie jocul de bază. Funcția de Joc Automat se oprește automat după activarea rundei Jackpot Cards. După finalizarea acesteia, jocul care se juca înainte de activarea funcției Jackpot Cards este reluat.

- REGULI ȘI COMENZI

Odată declanșat, jucătorul este dus în funcția jocului Jackpot Cards, unde este afișat un cadrul de selecție format din 12 cărți cu fața în jos. Jucătorul selectează niște cărți pe ecran până ce se vor afișa 3 cărți cu simboluri identice. Nivelul Jackpot



Cards acordat este cel care corespunde simbolului afișat. Valoarea câștigului va corespunde sumei acumulate în momentul în care se dezvăluie ultimul simbol de aceeași culoare. Pentru a finaliza Jackpot Cards, jucătorul are opțiunea de a apăsa pe butonul "Colectează", adăugând astfel câștigurile funcției jocului soldului său total. Suma câștigată în runda Jackpot Cards nu poate fi utilizată în runda Gamble. Jucătorul are o șansă rezonabilă de a câștiga cel mai înalt nivel al funcției cu oricare dintre pariurile de calificare, de fiecare dată când intră în funcția jocului Jackpot Cards. Cu toate acestea, cu cât este mai mare pariul de calificare în jocul de bază, cu atât este mai mare șansa de a intra în funcția jocului și de a câștiga oricare dintre niveluri.

Pariuri de calificare: Configurable per Operator

- CONEXIUNE LA INTERNET LENTĂ ȘI DECONECTARE

O conexiune la Internet lentă ar putea provoca o întârziere și arăta valori acordate vechi.

Funcția Jackpot Cards susține recuperarea în caz de deconectare.

- CÂȘTIGĂTORI

Dacă este acordat oricare dintre câștigurile Jackpot Cards, toți jucătorii care joacă funcția vor fi notificați pe ecran cu privire la petrecerea evenimentului.

## **Întreruperi ale Jocului**

- Recuperarea Completă a Jocului

În cazul în care jocul este întrerupt din cauza pierderii unei conexiuni, la următoarea accesare a jocului de către jucător, jocul neterminat va fi automat reluat cu setările avute în momentul imediat de dinaintea întreruperii.

- Anularea jocului

În cazul în care jocul a fost anulat din cauze independente de jucător, momentul anulării este considerat finalul jocului. Orice sume acumulate vor fi returnate automat jucătorului.

## Joc Responsabil

- Instrucțiuni pentru folosirea funcției de autoplay

Atunci când este apăsat butonul "Autoplay", jocul intră în modul automat pentru un număr limitat de rotiri. În timpul funcției de Autoplay, numărul de rotiri rămase va scădea în interiorul butonului "Stop auto" și, odată atinsă valoarea zero, funcția de Autoplay se va încheia automat. Jucătorul poate, în orice moment, să dezactiveze funcția de Autoplay apăsând butonul "Stop auto".

## Procentul de Plată a Jucătorului

Câștigul mediu pentru jucător în acest joc este 96.44%.

Dragon Reels v: 1.5.0.r

# Slot Video Drops of Water

[Introducere](#)

[Cum să Pariati](#)

[Funcție Gamble](#)

[Comenzi Joc](#)

[Reguli](#)

[Bonusuri](#)

[Mod Învârtire Bonus](#)

[Bonus Jackpot Cards](#)

[Înteruperi ale Jocului](#)

[Joc Responsabil](#)

[Procentul de Plată a Jucătorului](#)

## Introducere

Slotul video Drops of Water este un joc cu 5 role și 20 linii fixed. Slotul este format din 10 simboluri - dintre care 1 este Wild, iar 1 este Scatter. Toate combinațiile câștigătoare sunt plătite de la stânga la dreapta, cu excepția simbolului Scatter.

## Cum să Pariati

- Miza se plasează apăsând butonul "Start", sau oricare dintre Butoanele pentru miză.
- Prin butonul "Setări" jucătorul accesează un ecran unde poate să deschidă Tabelul de plată și pagina de ajutor și să gestioneze:
  - - valoarea nominală;
  - - liniile de plată active (în cazul jocurilor fără linii fixe);
  - - mărimea pariului.

Dacă jucătorul utilizează un computer desktop sau un laptop, butoanele pentru miză mai pot fi activate și apăsând următoarele taste de pe tastatură: "C", "V", "B", "N" și "M". Apăsând tasta "C", se plasează miza cea mai mică, apăsând tasta "V", se plasează următoarea miză ș.a.m.d.

## Funcție Gamble

În cazul unui câștig, jucătorului îi este dată posibilitatea de a accesa runda Gamble prin apăsarea butonului "Gamble".

Funcția Gamble se activează când ecranul Gamble este deschis și cartea din mijlocul ecranului este cu fața în jos și se aprinde intermitent în roșu și negru. Eticheta “Încercări Gamble Rămase” arată numărul de încercări pe care jucătorul le are pentru acest joc. Eticheta “Sumă Gamble” arată suma pe care jucătorul ar dori să o dubleze în jocul Gamble. Eticheta “Gamble Pentru Câștig” arată suma pe care un jucător o poate câștiga dacă ghicește culoarea cărții. Există două butoane de selectat: “Roșu” și “Negru”. Când se selectează "Negru " sau "Roșu", cartea se mută în sus pe ecran și este păstrată ca istoric. Ultimele cinci cărți din sesiunea jucătorului sunt păstrate în secțiunea Istoric.

Dacă jucătorul a ghicit culoarea cărții, o carte nouă apare în mijlocul ecranului, cu fața în jos și se aprinde intermitent în roșu și negru. Acest proces continuă până când jucătorul ghicește greșit. Ordinea cărților este aleatorie și jucătorul nu poate prezice culoarea următoarei cărți pe baza rezultatelor anterioare. Suma din câmpul “Sumă Gamble” este afișată în câmpul “Câștig”. Dacă jucătorul dorește să încheie jocul “Gamble”, activează butonul “Colectează”. Ecranul se închide și suma din câmpul “Câștig” este transferată în câmpul “Balanță”.

Dacă jucătorul nu ghicește culoarea cărții, jocul Gamble se termină, iar jucătorul pierde suma. Ecranul se închide. Suma din câmpul “Câștig” este pierdută, și nu se adaugă la Balanță.

Suma maximă câștigată care poate fi adusă în runda Gamble este menționată în Tabelul de plată.

Numărul de încercări Gamble este predefinit și configurat pentru fiecare joc. Numărul maxim de încercări poate varia între 1 și 5, în funcție de setările aplicate pentru fiecare joc.

Dacă jucătorul utilizează un computer desktop sau laptop, butoanele "Roșu" și "Negru" pot fi activate și apăsând tastele direcționale de pe tastatură: "⇒" pentru "Negru" și "⇐" pentru "Roșu".







## Comenzi Joc

Următoarele câmpuri apar pe ecranul slotului:









- “Balanță/Credit” – la activarea acestui câmp, jucătorul comută de la credit la valuta cu care a ales să se joace. Acest lucru este valabil și atunci când se face trecerea de la valută la credit. Activarea acestui buton este posibilă în toate etapele jocului;

- “Câștig” – acest câmp afișează suma totală câștigată din linii, la o rotație a roletelor. Dacă este activat butonul "Colectează" în timp ce este activă animația pentru sumă în creștere, animația se oprește și se afișează suma câștigată pentru această rotire a roletelor;
- Câmp Linie de Plată – acest câmp este situat sub role. Indică numărul liniei și suma câștigată de jucător din această combinație.

Următoarele butoane apar pe ecranul slotului:

| Buton   | Nume            | Descriere  |
|---|-----------------|--|
|    | Pariu           | Când este activat butonul "Pariu", se plasează un pariu. Dacă a fost câștigată o sumă mai devreme, aceasta este adăugată automat la soldul jucătorului.  |
|    | Stop Toate      | Când butonul “Stop Toate” este activat, toate rolele se opresc în același timp și butonul se schimbă în “Start” (în cazul în care nu există nicio combinație câștigătoare), și “Colectează” (în cazul în care există o combinație câștigătoare). După activarea butoanelor "Start" și "Pariu", rolele încep să se rotească, iar butonul "Pariu" se transformă în "Stop Toate". |
|  | Colectează      | La activarea butonului “Colectează” animația câștigurilor în creștere se oprește și în câmpul “Câștig” întreaga sumă câștigată este afișată, iar butonul primește statutul de “Pariu”.   |
|  | Start           | La activarea butonului “Start”, rolele încep rotirea. Jucătorul poate ține apăsat butonul pentru a activa funcția de Rotire Turbo, care mărește viteza de rotire a roletelor. Dacă a fost câștigată o sumă mai devreme, butonul "Pornire" este înlocuit cu butonul "Încasare".   |
|  | Încasare Câștig | După activarea butonului "Încasare Câștig", întreaga sumă câștigată este transferată din câmpul "Câștig" în câmpul "Sold".   |
|  | Gamble          | Atunci când este activat, deschide ecranul Gamble.   |

|   |                  |   |
|---|------------------|---|
|    | Setări           | La activare, jucătorul poate alege valoarea denominării. Valoarea nominală selectată în prezent este afișată aici.  |
|    | Tabel de plată   | Butonul “Tabel de plată” este situat în interiorul meniului “Setări”. Atunci când este activat, acest buton deschide regulile acestui joc.  |
|    | Ajutor           | “Ajutor” este localizat în interiorul meniului “Setări”. Atunci când este activat, acest buton deschide fișierul de ajutor.   |
|    | Setări autoplay  | "Setări autoplay" se află în meniul "Setări". De acolo jucătorul poate defini condițiile modului Autoplay.  |
|    | Setările jocului | "Setările jocului" se află în meniul "Setări". De acolo jucătorul poate activa/dezactiva "Modul mâna stânga" (doar pentru dispozitivele mobile) și "Muzică ambientală".                                       |
|   | Setări pariu     | "Setări pariu" se află în meniul "Setări". De acolo, jucătorul poate alege suma pariului, valoarea nominală și numărul de linii (numai pentru jocurile cu linii non-fixe).                                    |
|  | Valoare nominală | Afișează valoarea unui credit. Prin selectarea oricăreia dintre opțiunile posibile, jucătorul activează valoarea afișată. Când este activat, valori diferite sunt afișate pe el, iar jucătorul poate alege.   |
|  | Linii de plată   | Cu ajutorul acestor butoane, jucătorul poate alege dintre liniile active pe care este dispus să le folosească.  |
|  | Valoarea pariu   | Suma afișată pe fiecare buton "valoarea pariu" reprezintă suma totală pentru toate liniile de pariu active în acest moment. Când este activat, valori diferite sunt afișate pe el, iar jucătorul poate alege. |
|  | Autoplay         | Când butonul “Autoplay” este activat, jocul intră în modul Autoplay.  |

|   |                                 |  |
|---|---------------------------------|--|
|    | Stop Auto                       | Când butonul “Stop Auto” este activat, modul de joc “Autoplay” se oprește. Butonul este activ doar atunci când jocul este în modul Autoplay.   |
|    | Ultimele Jocuri                 | Acest buton îi oferă jucătorului acces ușor la alte jocuri direct din jocul care se joacă în prezent.  |
|    | Joc Rapid                       | Acest buton reglează viteza de oprire a rolurilor. Jocul acceptă 3 niveluri diferite de viteză de oprire.  |
|    | Controlul sunetului             | La activarea butonului, sunetul jocului este pornit/oprit, în funcție de starea sa anterioară.   |
|    | Controlul dimensiunii ecranului | La activarea butonului, ecranul fie se extinde, fie își reduce dimensiunea, în funcție de starea sa curentă. Acest buton este activat doar în varianta desktop.  |
|    | Meniu                           | Dând clic pe butonul "Meniu", jucătorul deschide meniul "Setări".  |
|   | Închide                         | Când este activat, acest buton readuce jucătorul la ecranul principal.   |
|  | Ieșire                          | Prin activarea acestui buton, jucătorul iese din joc. Butonul este inactiv atunci când rolele se rotesc, când jucătorul a câștigat și are opțiunea de a paria, în modul Pariere, și în timpul Rotirilor Gratuite și/sau a altor Funcții de Joc (dacă acestea sunt prezente în joc). Dacă o sumă este câștigată, atunci când se activează butonul, suma câștigată se adaugă la soldul jucătorului și jocul se închide. Jucătorul nu poate juca mai departe această ultimă sumă câștigată. |

În partea de jos a ecranului jocului, jucătorul poate vizualiza și numărul jocului și ceasul.

Toate valorile din tabelul de mai sus au doar caracter ilustrativ.

Dacă jucătorul utilizează un computer desktop sau laptop, apăsând tasta "Spațiu" pe tastatură poate determina pornirea sau oprirea rotirii rolurilor, în funcție de starea actuală a jocului. De asemenea, mai poate și opri animația sumei în creștere, dacă aceasta este activă. Apăsând tasta "X" se deschid opțiunile pentru valoarea nominală. Jucătorul poate utiliza tastele "C", "V", "B" și "N" de pe tastatură pentru a selecta o

anumită valoare nominală. Apăsând tasta "C", se selectează valoarea nominală cea mai mică, apăsând tasta "V", se selectează următoarea valoare ș.a.m.d. Apăsând tastele "←" sau "⇒" se poate activa și butonul "Gamble". Apăsând tasta "Z" se deschid opțiunile pentru modul de Autoplay (dacă este activ). Jucătorul poate utiliza tastele "C", "V", "B" și "N" de pe tastatură pentru a selecta o anumită număr de rotiri. Jucătorul poate ieși din joc și apăsând simbolul " ," de pe tastatură. Când jucătorul se află în ecranul Setările Jocului, tastele rapide pentru miză și valoare nominală, precum și pentru Autoplay, sunt dezactivate.

## Reguli

- Castigurile sunt afisate în Tabel de plată.
- Premiile Scatter sunt independente de premiile pentru liniile de plată și sunt, de asemenea, adăugate la suma totală plătită.
- În cazul unor combinații câștigătoare multiple pe aceeași linie, este plătită combinația care aduce un profit mai mare pentru jucător.
- În cazul a două câștiguri diferite, cu un profit egal pe aceeași linie de plată, este plătită combinația mai lungă.
- Toate câștigurile, cu excepția celor din simbolurile Picătură de apă, sunt multiplicare cu valoarea pariului de pe linia câștigătoare. Câștigurile din simbolurile Picătură de apă sunt multiplicare cu pariul total al jocului.
- Se adaugă câștiguri simultane pe diferite linii de câștig.
- Defecțiunile anulează toate câștigurile și pariurile.
- Pariu Min./Max: Configurabile per Operator

## Bonusuri

### ○ REROTIRI PICĂTURĂ DE APĂ

5 sau mai multe simboluri SCATTER activează bonusul de Rerotiri Picătură de apă. Toate simbolurile Scatter se transformă în Picături de apă. Fiecare simbol Picătură de apă are o sumă afișată pe el care poate fi câștigată. Valoarea fiecărui simbol Picătură de apă este determinată prin înmulțirea pariului total al jocului cu un multiplicator aleatoriu (de la x2 la x50). Toate simbolurile Picătură de apă sunt blocate pe loc, iar jucătorului i se acordă 3 rerotiri. Dacă pe ecran apar mai multe simboluri Picătură de apă, se adaugă 3 rerotiri noi la rerotirile rămase. În timpul rerotirilor, doar simbolurile Picătură de apă sunt prezente pe ecran. După încheierea rerotirilor, suma adunată din toate Picăturile de apă este adăugată la soldul jucătorului.



- **ȘANSĂ SUPLIMENTARĂ DE SIMBOL SCATTER**

Îi oferă jucătorului o șansă suplimentară de a accesa bonusul Rerotiri Picătură de apă. Poate apărea numai în timpul jocului principal când sunt prezente 1, 2, 3 sau 4 simboluri Scatter pe ecran. Dacă sunt blocate toate simbolurile Scatter care sunt în prezent pe ecran, există șansa să apară mai multe simboluri Scatter, până când este atins numărul suficient de simboluri pentru a activa bonusul Rerotiri Picătură de apă. Câștigurile jocului de bază se plătesc înainte de funcția Șansă Suplimentară de simbol Scatter.

## **Mod Învârtire Bonus**

- În timpul jocului de bază, jucătorului îi pot fi oferite un anumit număr de învârtiri bonus din partea operatorului în mod obișnuit (apăsând butonul pariere nu este luat nimic din soldul jucătorului).
- Valoarea pariului și numărul de linii din Modul bonus învârtire sunt predeterminate și nu pot fi modificate de jucător.
- În timpul Modulului Învârtire Bonus nu poate fi activată funcția Jackpot Cards și nu există nicio contribuție la nivelurile jocului.

## **Funcția Jackpot Cards**

Jackpot Cards este o funcție care se activează aleatoriu și este disponibilă când se joacă orice joc care o conține.

Jackpot Cards este o funcție de joc cu patru niveluri. Fiecare nivel este ilustrat printr-o culoare de cărți de joc:

- TREFLĂ - Nivelul 1 (cea mai joasă valoare);
- CARO - Nivelul 2;
- CUPĂ - Nivelul 3;
- PICĂ - Nivelul 4 și cel mai înalt.

Fiecare valoare și valută pentru un nivel în Jackpot Cards este afișată pe partea dreaptă a simbolului de carte care îi corespunde.

Contribuția la fiecare nivel este calculată în baza unui procent din pariul jucătorului.

Nu se deduce nicio sumă din pariul jucătorului.

- **DECLANȘARE**

Funcția Jackpot Cards poate fi declanșată la întâmplare, după ce un joc individual este finalizat și toate câștigurile rezultate sunt colectate. Când Jackpot Cards este

declanșat, jucătorului i se garantează în mod automat unul dintre nivelurile funcției. Jackpot Cards se joacă peste jocul de bază și nu încheie jocul de bază. Funcția de Joc Automat se oprește automat după activarea rundei Jackpot Cards. După finalizarea acesteia, jocul care se juca înainte de activarea funcției Jackpot Cards este reluat.

- **REGULI ȘI COMENZI**

Odată declanșat, jucătorul este dus în funcția jocului Jackpot Cards, unde este afișat un cadru de selecție format din 12 cărți cu fața în jos. Jucătorul selectează niște cărți pe ecran până ce se vor afișa 3 cărți cu simboluri identice. Nivelul Jackpot Cards acordat este cel care corespunde simbolului afișat. Valoarea câștigului va corespunde sumei acumulate în momentul în care se dezvăluie ultimul simbol de aceeași culoare. Pentru a finaliza Jackpot Cards, jucătorul are opțiunea de a apăsa pe butonul "Colectează", adăugând astfel câștigurile funcției jocului soldului său total. Suma câștigată în runda Jackpot Cards nu poate fi utilizată în runda Gamble. Jucătorul are o șansă rezonabilă de a câștiga cel mai înalt nivel al funcției cu oricare dintre pariurile de calificare, de fiecare dată când intră în funcția jocului Jackpot Cards. Cu toate acestea, cu cât este mai mare pariul de calificare în jocul de bază, cu atât este mai mare șansa de a intra în funcția jocului și de a câștiga oricare dintre niveluri.

Pariuri de calificare: Configurable per Operator

- **CONEXIUNE LA INTERNET LENTĂ ȘI DECONECTARE**

O conexiune la Internet lentă ar putea provoca o întârziere și arăta valori acordate vechi.

Funcția Jackpot Cards susține recuperarea în caz de deconectare.

- **CÂȘTIGĂTORI**

Dacă este acordat oricare dintre câștigurile Jackpot Cards, toți jucătorii care joacă funcția vor fi notificați pe ecran cu privire la petrecerea evenimentului.

## **Întreruperi ale Jocului**

- **Recuperarea Completă a Jocului**

În cazul în care jocul este întrerupt din cauza pierderii unei conexiuni, la următoarea accesare a jocului de către jucător, jocul neterminat va fi automat reluat cu setările avute în momentul imediat de dinaintea întreruperii.

- Anularea jocului

În cazul în care jocul a fost anulat din cauze independente de jucător, momentul anulării este considerat finalul jocului. Orice sume acumulate vor fi returnate automat jucătorului.

## **Joc Responsabil**

- Instrucțiuni pentru folosirea funcției de autoplay

Atunci când este apăsat butonul "Autoplay", jocul intră în modul automat pentru un număr limitat de rotiri. În timpul funcției de Autoplay, numărul de rotiri rămase va scădea în interiorul butonului "Stop auto" și, odată atinsă valoarea zero, funcția de Autoplay se va încheia automat. Jucătorul poate, în orice moment, să dezactiveze funcția de Autoplay apăsând butonul "Stop auto".

## **Procentul de Plată a Jucătorului**

Câștigul mediu pentru jucător în acest joc este 96.62%.

Drops of Water v: 1.0.0.r

## Slot Video Easter Frog

[Introducere](#)

[Cum să Pariați](#)

[Funcție Gamble](#)

[Comenzi Joc](#)

[Reguli](#)

[Mod Învârtire Bonus](#)

[Bonus Jackpot Cards](#)

[Înteruperi ale Jocului](#)

[Joc Responsabil](#)

[Procentul de Plată a Jucătorului](#)

### Introducere

Slotul video Easter Frog este un joc cu 5 role și 20 linii fixed. Slotul este format din 11 simboluri - dintre care 1 este Wild, iar 1 este Scatter. Toate combinațiile câștigătoare sunt plătite de la stânga la dreapta, cu excepția simbolului Scatter. Acest joc mecanic este un joc tip "cascade" și jucătorul poate câștiga până la 10 cascade per pariu.

### Cum să Pariați

- Miza se plasează apăsând butonul "Start", sau oricare dintre Butoanele pentru miză.
- Prin butonul "Setări" jucătorul accesează un ecran unde poate să deschidă Tabelul de plată și pagina de ajutor și să gestioneze:
  - - valoarea nominală;
  - - liniile de plată active (în cazul jocurilor fără linii fixe);
  - - mărimea pariului.

Dacă jucătorul utilizează un computer desktop sau un laptop, butoanele pentru miză mai pot fi activate și apăsând următoarele taste de pe tastatură: "C", "V", "B", "N" și "M". Apăsând tasta "C", se plasează miza cea mai mică, apăsând tasta "V", se plasează următoarea miză ș.a.m.d.

### Funcție Gamble

În cazul unui câștig, jucătorului îi este dată posibilitatea de a accesa runda Gamble prin apăsarea butonului "Gamble".

Funcția Gamble se activează când ecranul Gamble este deschis și cartea din mijlocul ecranului este cu fața în jos și se aprinde intermitent în roșu și negru. Eticheta “Încercări Gamble Rămase” arată numărul de încercări pe care jucătorul le are pentru acest joc. Eticheta “Sumă Gamble” arată suma pe care jucătorul ar dori să o dubleze în jocul Gamble. Eticheta “Gamble Pentru Câștig” arată suma pe care un jucător o poate câștiga dacă ghicește culoarea cărții. Există două butoane de selectat: “Roșu” și “Negru”. Când se selectează "Negru " sau "Roșu", cartea se mută în sus pe ecran și este păstrată ca istoric. Ultimele cinci cărți din sesiunea jucătorului sunt păstrate în secțiunea Istoric.

Dacă jucătorul a ghicit culoarea cărții, o carte nouă apare în mijlocul ecranului, cu fața în jos și se aprinde intermitent în roșu și negru. Acest proces continuă până când jucătorul ghicește greșit. Ordinea cărților este aleatorie și jucătorul nu poate prezice culoarea următoarei cărți pe baza rezultatelor anterioare. Suma din câmpul “Sumă Gamble” este afișată în câmpul “Câștig”. Dacă jucătorul dorește să încheie jocul “Gamble”, activează butonul “Colectează”. Ecranul se închide și suma din câmpul “Câștig” este transferată în câmpul “Balanță”.

Dacă jucătorul nu ghicește culoarea cărții, jocul Gamble se termină, iar jucătorul pierde suma. Ecranul se închide. Suma din câmpul “Câștig” este pierdută, și nu se adaugă la Balanță.

Suma maximă câștigată care poate fi adusă în runda Gamble este menționată în Tabelul de plată.

Numărul de încercări Gamble este predefinit și configurat pentru fiecare joc. Numărul maxim de încercări poate varia între 1 și 5, în funcție de setările aplicate pentru fiecare joc.

Dacă jucătorul utilizează un computer desktop sau laptop, butoanele "Roșu" și "Negru" pot fi activate și apăsând tastele direcționale de pe tastatură: "⇒" pentru "Negru" și "⇐" pentru "Roșu".







## Comenzi Joc









Următoarele câmpuri apar pe ecranul slotului:









- “Balanță/Credit” – la activarea acestui câmp, jucătorul comută de la credit la valuta cu care a ales să se joace. Acest lucru este valabil și atunci când se face trecerea de la valută la credit. Activarea acestui buton este posibilă în toate etapele jocului;

- “Câștig” – acest câmp afișează suma totală câștigată din linii, la o rotație a rotelor. Dacă este activat butonul "Colectează" în timp ce este activă animația pentru sumă în creștere, animația se oprește și se afișează suma câștigată pentru această rotire a rotelor;
- Câmp Linie de Plată – acest câmp este situat sub role. Indică numărul liniei și suma câștigată de jucător din această combinație.

Următoarele butoane apar pe ecranul slotului:

| Buton   | Nume            | Descriere  |
|---|-----------------|--|
|    | Pariu           | Când este activat butonul "Pariu", se plasează un pariu. Dacă a fost câștigată o sumă mai devreme, aceasta este adăugată automat la soldul jucătorului.  |
|    | Stop Toate      | Când butonul “Stop Toate” este activat, toate rolele se opresc în același timp și butonul se schimbă în “Start” (în cazul în care nu există nicio combinație câștigătoare), și “Colectează” (în cazul în care există o combinație câștigătoare). După activarea butoanelor "Start" și "Pariu", rolele încep să se rotească, iar butonul "Pariu" se transformă în "Stop Toate". |
|  | Colectează      | La activarea butonului “Colectează” animația câștigurilor în creștere se oprește și în câmpul “Câștig” întreaga sumă câștigată este afișată, iar butonul primește statutul de “Pariu”.   |
|  | Start           | La activarea butonului “Start”, rolele încep rotirea. Jucătorul poate ține apăsat butonul pentru a activa funcția de Rotire Turbo, care mărește viteza de rotire a rotelor. Dacă a fost câștigată o sumă mai devreme, butonul "Pornire" este înlocuit cu butonul "Încasare".   |
|  | Încasare Câștig | După activarea butonului "Încasare Câștig", întreaga sumă câștigată este transferată din câmpul "Câștig" în câmpul "Sold".   |
|  | Gamble          | Atunci când este activat, deschide ecranul Gamble.   |

|   |                  |   |
|---|------------------|---|
|    | Setări           | La activare, jucătorul poate alege valoarea denominării. Valoarea nominală selectată în prezent este afișată aici.  |
|    | Tabel de plată   | Butonul “Tabel de plată” este situat în interiorul meniului “Setări”. Atunci când este activat, acest buton deschide regulile acestui joc.  |
|    | Ajutor           | “Ajutor” este localizat în interiorul meniului “Setări”. Atunci când este activat, acest buton deschide fișierul de ajutor.   |
|    | Setări autoplay  | "Setări autoplay" se află în meniul "Setări". De acolo jucătorul poate defini condițiile modului Autoplay.  |
|    | Setările jocului | "Setările jocului" se află în meniul "Setări". De acolo jucătorul poate activa/dezactiva "Modul mâna stânga" (doar pentru dispozitivele mobile) și "Muzică ambientală".                                       |
|   | Setări pariu     | "Setări pariu" se află în meniul "Setări". De acolo, jucătorul poate alege suma pariului, valoarea nominală și numărul de linii (numai pentru jocurile cu linii non-fixe).                                    |
|  | Valoare nominală | Afișează valoarea unui credit. Prin selectarea oricăreia dintre opțiunile posibile, jucătorul activează valoarea afișată. Când este activat, valori diferite sunt afișate pe el, iar jucătorul poate alege.   |
|  | Linii de plată   | Cu ajutorul acestor butoane, jucătorul poate alege dintre liniile active pe care este dispus să le folosească.  |
|  | Valoarea pariu   | Suma afișată pe fiecare buton "valoarea pariu" reprezintă suma totală pentru toate liniile de pariu active în acest moment. Când este activat, valori diferite sunt afișate pe el, iar jucătorul poate alege. |
|  | Autoplay         | Când butonul “Autoplay” este activat, jocul intră în modul Autoplay.  |

|   |                                 |  |
|---|---------------------------------|--|
|    | Stop Auto                       | Când butonul “Stop Auto” este activat, modul de joc “Autoplay” se oprește. Butonul este activ doar atunci când jocul este în modul Autoplay.   |
|    | Ultimele Jocuri                 | Acest buton îi oferă jucătorului acces ușor la alte jocuri direct din jocul care se joacă în prezent.  |
|    | Joc Rapid                       | Acest buton reglează viteza de oprire a rotelor. Jocul acceptă 3 niveluri diferite de viteză de oprire.  |
|    | Controlul sunetului             | La activarea butonului, sunetul jocului este pornit/oprit, în funcție de starea sa anterioară.   |
|    | Controlul dimensiunii ecranului | La activarea butonului, ecranul fie se extinde, fie își reduce dimensiunea, în funcție de starea sa curentă. Acest buton este activat doar în varianta desktop.  |
|    | Meniu                           | Dând clic pe butonul "Meniu", jucătorul deschide meniul "Setări".  |
|   | Închide                         | Când este activat, acest buton readuce jucătorul la ecranul principal.   |
|  | Ieșire                          | Prin activarea acestui buton, jucătorul iese din joc. Butonul este inactiv atunci când rolele se rotesc, când jucătorul a câștigat și are opțiunea de a paria, în modul Pariere, și în timpul Rotirilor Gratuite și/sau a altor Funcții de Joc (dacă acestea sunt prezente în joc). Dacă o sumă este câștigată, atunci când se activează butonul, suma câștigată se adaugă la soldul jucătorului și jocul se închide. Jucătorul nu poate juca mai departe această ultimă sumă câștigată. |

În partea de jos a ecranului jocului, jucătorul poate vizualiza și numărul jocului și ceasul.

Toate valorile din tabelul de mai sus au doar caracter ilustrativ.

Dacă jucătorul utilizează un computer desktop sau laptop, apăsând tasta "Spațiu" pe tastatură poate determina pornirea sau oprirea rotirii rotelor, în funcție de starea actuală a jocului. De asemenea, mai poate și opri animația sumei în creștere, dacă aceasta este activă. Apăsând tasta "X" se deschid opțiunile pentru valoarea nominală. Jucătorul poate utiliza tastele "C", "V", "B" și "N" de pe tastatură pentru a selecta o



anumită valoare nominală. Apăsând tasta "C", se selectează valoarea nominală cea mai mică, apăsând tasta "V", se selectează următoarea valoare ș.a.m.d. Apăsând tastele "←" sau "→" se poate activa și butonul "Gamble". Apăsând tasta "Z" se deschid opțiunile pentru modul de Autoplay (dacă este activ). Jucătorul poate utiliza tastele "C", "V", "B" și "N" de pe tastatură pentru a selecta o anumită număr de rotiri. Jucătorul poate ieși din joc și apăsând simbolul " " de pe tastatură. Când jucătorul se află în ecranul Setările Jocului, tastele rapide pentru miză și valoare nominală, precum și pentru Autoplay, sunt dezactivate.

## Reguli

- Castigurile sunt afisate în Tabel de plată.
- Premiile Scatter sunt independente de premiile pentru liniile de plată și sunt, de asemenea, adăugate la suma totală plătită.
- În timpul fiecărui joc de bază, după ce apar pe ecran combinații câștigătoare, toate premiile sunt plătite și toate simbolurile câștigătoare dispar. Pozițiile goale de pe role sunt umplute, apoi, cu simbolurile de deasupra lor. Toate combinațiile câștigătoare noi sunt plătite. Funcția Toppling Reels continuă până când nu mai sunt combinații câștigătoare formate pe ecran.
- Se adaugă câștiguri simultane pe diferite linii de câștig.
- Defecțiunile anulează toate câștigurile și pariurile.
- Pariu Min./Max: Configurable per Operator

## Mod Învârtire Bonus

- În timpul jocului de bază, jucătorului îi pot fi oferite un anumit număr de învârtiri bonus din partea operatorului în mod obișnuit (apăsând butonul pariere nu este luat nimic din soldul jucătorului).
- Valoarea pariului și numărul de linii din Modul bonus învârtire sunt predeterminate și nu pot fi modificate de jucător.
- În timpul Modulului Învârtire Bonus nu poate fi activată funcția Jackpot Cards și nu există nicio contribuție la nivelurile jocului.

## Funcția Jackpot Cards

Jackpot Cards este o funcție care se activează aleatoriu și este disponibilă când se joacă orice joc care o conține.

Jackpot Cards este o funcție de joc cu patru niveluri. Fiecare nivel este ilustrat printr-o culoare de cărți de joc:

- TREFLĂ - Nivelul 1 (cea mai joasă valoare);
- CARO - Nivelul 2;
- CUPĂ - Nivelul 3;
- PICĂ - Nivelul 4 și cel mai înalt.

Fiecare valoare și valută pentru un nivel în Jackpot Cards este afișată pe partea dreaptă a simbolului de carte care îi corespunde.

Contribuția la fiecare nivel este calculată în baza unui procent din pariul jucătorului. Nu se deduce nicio sumă din pariul jucătorului.

- DECLANȘARE

Funcția Jackpot Cards poate fi declanșată la întâmplare, după ce un joc individual este finalizat și toate câștigurile rezultate sunt colectate. Când Jackpot Cards este declanșat, jucătorului i se garantează în mod automat unul dintre nivelurile funcției. Jackpot Cards se joacă peste jocul de bază și nu încheie jocul de bază. Funcția de Joc Automat se oprește automat după activarea rundei Jackpot Cards. După finalizarea acesteia, jocul care se juca înainte de activarea funcției Jackpot Cards este reluat.

- REGULI ȘI COMENZI

Odată declanșat, jucătorul este dus în funcția jocului Jackpot Cards, unde este afișat un cadrul de selecție format din 12 cărți cu fața în jos. Jucătorul selectează niște cărți pe ecran până ce se vor afișa 3 cărți cu simboluri identice. Nivelul Jackpot Cards acordat este cel care corespunde simbolului afișat. Valoarea câștigului va corespunde sumei acumulate în momentul în care se dezvăluie ultimul simbol de aceeași culoare. Pentru a finaliza Jackpot Cards, jucătorul are opțiunea de a apăsa pe butonul "Colectează", adăugând astfel câștigurile funcției jocului soldului său total. Suma câștigată în runda Jackpot Cards nu poate fi utilizată în runda Gamble. Jucătorul are o șansă rezonabilă de a câștiga cel mai înalt nivel al funcției cu oricare dintre pariurile de calificare, de fiecare dată când intră în funcția jocului Jackpot Cards. Cu toate acestea, cu cât este mai mare pariul de calificare în jocul de bază, cu atât este mai mare șansa de a intra în funcția jocului și de a câștiga oricare dintre niveluri.

Pariuri de calificare: Configurable per Operator

- CONEXIUNE LA INTERNET LENTĂ ȘI DECONECTARE

O conexiune la Internet lentă ar putea provoca o întârziere și arăta valori acordate vechi.

Funcția Jackpot Cards susține recuperarea în caz de deconectare.

- **CÂȘTIGĂTORI**

Dacă este acordat oricare dintre câștigurile Jackpot Cards, toți jucătorii care joacă funcția vor fi notificați pe ecran cu privire la petrecerea evenimentului.

## **Înteruperi ale Jocului**

- **Recuperarea Completă a Jocului**

În cazul în care jocul este întrerupt din cauza pierderii unei conexiuni, la următoarea accesare a jocului de către jucător, jocul neterminat va fi automat reluat cu setările avute în momentul imediat de dinaintea întreruperii.

- **Anularea jocului**

În cazul în care jocul a fost anulat din cauze independente de jucător, momentul anulării este considerat finalul jocului. Orice sume acumulate vor fi returnate automat jucătorului.

## **Joc Responsabil**

- **Instrucțiuni pentru folosirea funcției de autoplay**

Atunci când este apăsat butonul "Autoplay", jocul intră în modul automat pentru un număr limitat de rotiri. În timpul funcției de Autoplay, numărul de rotiri rămase va descrește în interiorul butonului "Stop auto" și, odată atinsă valoarea zero, funcția de Autoplay se va încheia automat. Jucătorul poate, în orice moment, să dezactiveze funcția de Autoplay apăsând butonul "Stop auto".

## **Procentul de Plată a Jucătorului**

Câștigul mediu pentru jucător în acest joc este 96.03 – 96.03%.

Easter Frog v: 1.2.0.r

## Slot Video Egypt Sky

[Introducere](#)

[Cum să Pariați](#)

[Funcție Gamble](#)

[Comenzi Joc](#)

[Reguli](#)

[Rotiri Gratuite](#)

[Mod Învârtire Bonus](#)

[Bonus Jackpot Cards](#)

[Înteruperi ale Jocului](#)

[Joc Responsabil](#)

[Procentul de Plată a Jucătorului](#)

### Introducere

Slotul video Egypt Sky este un joc cu 5 role și 40 linii. Slotul este format din 10 simboluri - dintre care 1 este Expanding Wild, iar 1 este Scatter. Toate combinațiile câștigătoare sunt plătite de la stânga la dreapta, cu excepția simbolului Scatter.

### Cum să Pariați

- Miza se plasează apăsând butonul "Start", sau oricare dintre Butoanele pentru miză.
- Prin butonul "Setări" jucătorul accesează un ecran unde poate să deschidă Tabelul de plată și pagina de ajutor și să gestioneze:
  - - valoarea nominală;
  - - liniile de plată active (în cazul jocurilor fără linii fixe);
  - - mărimea pariului.

Dacă jucătorul utilizează un computer desktop sau un laptop, butoanele pentru miză mai pot fi activate și apăsând următoarele taste de pe tastatură: "C", "V", "B", "N" și "M". Apăsând tasta "C", se plasează miza cea mai mică, apăsând tasta "V", se plasează următoarea miză ș.a.m.d.

### Funcție Gamble

În cazul unui câștig, jucătorului îi este dată posibilitatea de a accesa runda Gamble prin apăsarea butonului "Gamble".

Funcția Gamble se activează când ecranul Gamble este deschis și cartea din mijlocul ecranului este cu fața în jos și se aprinde intermitent în roșu și negru. Eticheta “Încercări Gamble Rămase” arată numărul de încercări pe care jucătorul le are pentru acest joc. Eticheta “Sumă Gamble” arată suma pe care jucătorul ar dori să o dubleze în jocul Gamble. Eticheta “Gamble Pentru Câștig” arată suma pe care un jucător o poate câștiga dacă ghicește culoarea cărții. Există două butoane de selectat: “Roșu” și “Negru”. Când se selectează "Negru " sau "Roșu", cartea se mută în sus pe ecran și este păstrată ca istoric. Ultimele cinci cărți din sesiunea jucătorului sunt păstrate în secțiunea Istoric.

Dacă jucătorul a ghicit culoarea cărții, o carte nouă apare în mijlocul ecranului, cu fața în jos și se aprinde intermitent în roșu și negru. Acest proces continuă până când jucătorul ghicește greșit. Ordinea cărților este aleatorie și jucătorul nu poate prezice culoarea următoarei cărți pe baza rezultatelor anterioare. Suma din câmpul “Sumă Gamble” este afișată în câmpul “Câștig”. Dacă jucătorul dorește să încheie jocul “Gamble”, activează butonul “Colectează”. Ecranul se închide și suma din câmpul “Câștig” este transferată în câmpul “Balanță”.

Dacă jucătorul nu ghicește culoarea cărții, jocul Gamble se termină, iar jucătorul pierde suma. Ecranul se închide. Suma din câmpul “Câștig” este pierdută, și nu se adaugă la Balanță.

Suma maximă câștigată care poate fi adusă în runda Gamble este menționată în Tabelul de plată.

Numărul de încercări Gamble este predefinit și configurat pentru fiecare joc. Numărul maxim de încercări poate varia între 1 și 5, în funcție de setările aplicate pentru fiecare joc.

Dacă jucătorul utilizează un computer desktop sau laptop, butoanele "Roșu" și "Negru" pot fi activate și apăsând tastele direcționale de pe tastatură: "⇒" pentru "Negru" și "⇐" pentru "Roșu".







## Comenzi Joc


Următoarele câmpuri apar pe ecranul slotului:

- “Balanță/Credit” – la activarea acestui câmp, jucătorul comută de la credit la valuta cu care a ales să se joace. Acest lucru este valabil și atunci când se face trecerea de la valută la credit. Activarea acestui buton este posibilă în toate etapele jocului;









- “Câștig” – acest câmp afișează suma totală câștigată din linii, la o rotație a roletelor. Dacă este activat butonul "Colectează" în timp ce este activă animația pentru sumă în creștere, animația se oprește și se afișează suma câștigată pentru această rotire a roletelor;
- Câmp Linie de Plată – acest câmp este situat sub role. Indică numărul liniei și suma câștigată de jucător din această combinație.

Următoarele butoane apar pe ecranul slotului:

| Buton   | Nume            | Descriere  |
|---|-----------------|--|
|    | Pariu           | Când este activat butonul "Pariu", se plasează un pariu. Dacă a fost câștigată o sumă mai devreme, aceasta este adăugată automat la soldul jucătorului.  |
|    | Stop Toate      | Când butonul “Stop Toate” este activat, toate rolele se opresc în același timp și butonul se schimbă în “Start” (în cazul în care nu există nicio combinație câștigătoare), și “Colectează” (în cazul în care există o combinație câștigătoare). După activarea butoanelor "Start" și "Pariu", rolele încep să se rotească, iar butonul "Pariu" se transformă în "Stop Toate". |
|  | Colectează      | La activarea butonului “Colectează” animația câștigurilor în creștere se oprește și în câmpul “Câștig” întreaga sumă câștigată este afișată, iar butonul primește statutul de “Pariu”.   |
|  | Start           | La activarea butonului “Start”, rolele încep rotirea. Jucătorul poate ține apăsat butonul pentru a activa funcția de Rotire Turbo, care mărește viteza de rotire a roletelor. Dacă a fost câștigată o sumă mai devreme, butonul "Pornire" este înlocuit cu butonul "Încasare".   |
|  | Încasare Câștig | După activarea butonului "Încasare Câștig", întreaga sumă câștigată este transferată din câmpul "Câștig" în câmpul "Sold".   |
|  | Gamble          | Atunci când este activat, deschide ecranul Gamble.   |

|   |                  |   |
|---|------------------|---|
|    | Setări           | La activare, jucătorul poate alege valoarea denominării. Valoarea nominală selectată în prezent este afișată aici.  |
|    | Tabel de plată   | Butonul “Tabel de plată” este situat în interiorul meniului “Setări”. Atunci când este activat, acest buton deschide regulile acestui joc.  |
|    | Ajutor           | “Ajutor” este localizat în interiorul meniului “Setări”. Atunci când este activat, acest buton deschide fișierul de ajutor.   |
|    | Setări autoplay  | "Setări autoplay" se află în meniul "Setări". De acolo jucătorul poate defini condițiile modului Autoplay.  |
|    | Setările jocului | "Setările jocului" se află în meniul "Setări". De acolo jucătorul poate activa/dezactiva "Modul mâna stânga" (doar pentru dispozitivele mobile) și "Muzică ambientală".                                       |
|   | Setări pariu     | "Setări pariu" se află în meniul "Setări". De acolo, jucătorul poate alege suma pariului, valoarea nominală și numărul de linii (numai pentru jocurile cu linii non-fixe).                                    |
|  | Valoare nominală | Afișează valoarea unui credit. Prin selectarea oricăreia dintre opțiunile posibile, jucătorul activează valoarea afișată. Când este activat, valori diferite sunt afișate pe el, iar jucătorul poate alege.   |
|  | Linii de plată   | Cu ajutorul acestor butoane, jucătorul poate alege dintre liniile active pe care este dispus să le folosească.  |
|  | Valoarea pariu   | Suma afișată pe fiecare buton "valoarea pariu" reprezintă suma totală pentru toate liniile de pariu active în acest moment. Când este activat, valori diferite sunt afișate pe el, iar jucătorul poate alege. |
|  | Autoplay         | Când butonul “Autoplay” este activat, jocul intră în modul Autoplay.  |



|   |                                 |  |
|---|---------------------------------|--|
|    | Stop Auto                       | Când butonul “Stop Auto” este activat, modul de joc “Autoplay” se oprește. Butonul este activ doar atunci când jocul este în modul Autoplay.   |
|    | Ultimele Jocuri                 | Acest buton îi oferă jucătorului acces ușor la alte jocuri direct din jocul care se joacă în prezent.  |
|    | Joc Rapid                       | Acest buton reglează viteza de oprire a rozelor. Jocul acceptă 3 niveluri diferite de viteză de oprire.  |
|    | Controlul sunetului             | La activarea butonului, sunetul jocului este pornit/oprit, în funcție de starea sa anterioară.   |
|    | Controlul dimensiunii ecranului | La activarea butonului, ecranul fie se extinde, fie își reduce dimensiunea, în funcție de starea sa curentă. Acest buton este activat doar în varianta desktop.  |
|    | Meniu                           | Dând clic pe butonul "Meniu", jucătorul deschide meniul "Setări".  |
|   | Închide                         | Când este activat, acest buton readuce jucătorul la ecranul principal.   |
|  | Ieșire                          | Prin activarea acestui buton, jucătorul iese din joc. Butonul este inactiv atunci când rolele se rotesc, când jucătorul a câștigat și are opțiunea de a paria, în modul Pariere, și în timpul Rotirilor Gratuite și/sau a altor Funcții de Joc (dacă acestea sunt prezente în joc). Dacă o sumă este câștigată, atunci când se activează butonul, suma câștigată se adaugă la soldul jucătorului și jocul se închide. Jucătorul nu poate juca mai departe această ultimă sumă câștigată. |

În partea de jos a ecranului jocului, jucătorul poate vizualiza și numărul jocului și ceasul.

Toate valorile din tabelul de mai sus au doar caracter ilustrativ.

Dacă jucătorul utilizează un computer desktop sau laptop, apăsând tasta "Spațiu" pe tastatură poate determina pornirea sau oprirea rotirii rozelor, în funcție de starea actuală a jocului. De asemenea, mai poate și opri animația sumei în creștere, dacă aceasta este activă. Apăsând tasta "X" se deschid opțiunile pentru valoarea nominală. Jucătorul poate utiliza tastele "C", "V", "B" și "N" de pe tastatură pentru a selecta o



anumită valoare nominală. Apăsând tasta "C", se selectează valoarea nominală cea mai mică, apăsând tasta "V", se selectează următoarea valoare ș.a.m.d. Apăsând tastele "←" sau "⇒" se poate activa și butonul "Gamble". Apăsând tasta "Z" se deschid opțiunile pentru modul de Autoplay (dacă este activ). Jucătorul poate utiliza tastele "C", "V", "B" și "N" de pe tastatură pentru a selecta o anumită număr de rotiri. Jucătorul poate ieși din joc și apăsând simbolul " ," de pe tastatură. Când jucătorul se află în ecranul Setările Jocului, tastele rapide pentru miză și valoare nominală, precum și pentru Autoplay, sunt dezactivate.

## Reguli

- Castigurile sunt afisate în Tabel de plată.
- Premiile Scatter sunt independente de premiile pentru liniile de plată și sunt, de asemenea, adăugate la suma totală plătită.
- În cazul unor combinații câștigătoare multiple pe aceeași linie, este plătită combinația care aduce un profit mai mare pentru jucător.
- În cazul a două câștiguri diferite, cu un profit egal pe aceeași linie de plată, este plătită combinația mai lungă.
- Se adaugă câștiguri simultane pe diferite linii de câștig.
- Defecțiunile anulează toate câștigurile și pariurile.
- Pariu Min./Max: Configurable per Operator

## Rotiri Gratuite

În cazul unei combinații câștigătoare cu 3, 4 sau 5 simboluri Scatter jucătorul are ocazia de a juca 3, 5 sau 7 Rotiri Gratuite fără multiplicator.

Mesajul "Apăsați pe START pentru a activa această funcție" apare pe ecran.

Jucătorul poate porni rotirile dacă face apasă pe zona de mesaj text sau activează butonul "START".

Rolele încep automat să se rotească până când toate Rotirile Gratuite sunt finalizate.

În timpul Rotirilor Gratuite, când apare simbolul Wild, acesta se extinde pe toate pozițiile rolei și rămâne extins până la sfârșitul Rotirilor Gratuite.

Rotirile Gratuite sunt jucate folosind pariul și numărul de linii declanșatoare.

Funcția Rotiri Gratuite nu poate fi oprită.

Funcția Rotiri Gratuite nu poate fi redeclanșată.

După ce toate Rotiri Gratuite sunt finalizate, suma totală câștigată în Rotiri Gratuite poate fi jucată în jocul "Gamble" (dacă suma este mai mică sau egală cu cea specificată în ecranul Tabel de plată).

În timpul Rotirilor Gratuite se folosește un set alternativ de role.

## Mod Învârtire Bonus

- În timpul jocului de bază, jucătorului îi pot fi oferite un anumit număr de învârtiri bonus din partea operatorului în mod obișnuit (apăsând butonul pariere nu este luat nimic din soldul jucătorului).
- Valoarea pariului și numărul de linii din Modul bonus învârtire sunt predeterminate și nu pot fi modificate de jucător.
- În timpul Modulului Învârtire Bonus nu poate fi activată funcția Jackpot Cards și nu există nicio contribuție la nivelurile jocului.

## Funcția Jackpot Cards

Jackpot Cards este o funcție care se activează aleatoriu și este disponibilă când se joacă orice joc care o conține.

Jackpot Cards este o funcție de joc cu patru niveluri. Fiecare nivel este ilustrat printr-o culoare de cărți de joc:

- TREFLĂ - Nivelul 1 (cea mai joasă valoare);
- CARO - Nivelul 2;
- CUPĂ - Nivelul 3;
- PICĂ - Nivelul 4 și cel mai înalt.

Fiecare valoare și valută pentru un nivel în Jackpot Cards este afișată pe partea dreaptă a simbolului de carte care îi corespunde.

Contribuția la fiecare nivel este calculată în baza unui procent din pariul jucătorului. Nu se deduce nicio sumă din pariul jucătorului.

- DECLANȘARE

Funcția Jackpot Cards poate fi declanșată la întâmplare, după ce un joc individual este finalizat și toate câștigurile rezultate sunt colectate. Când Jackpot Cards este declanșat, jucătorului i se garantează în mod automat unul dintre nivelurile funcției. Jackpot Cards se joacă peste jocul de bază și nu încheie jocul de bază. Funcția de Joc Automat se oprește automat după activarea rundei Jackpot Cards. După finalizarea acesteia, jocul care se juca înainte de activarea funcției Jackpot Cards este reluat.

- REGULI ȘI COMENZI

Odată declanșat, jucătorul este dus în funcția jocului Jackpot Cards, unde este afișat un cadrul de selecție format din 12 cărți cu fața în jos. Jucătorul selectează niște cărți pe ecran până ce se vor afișa 3 cărți cu simboluri identice. Nivelul Jackpot

Cards acordat este cel care corespunde simbolului afișat. Valoarea câștigului va corespunde sumei acumulate în momentul în care se dezvăluie ultimul simbol de aceeași culoare. Pentru a finaliza Jackpot Cards, jucătorul are opțiunea de a apăsa pe butonul "Colectează", adăugând astfel câștigurile funcției jocului soldului său total. Suma câștigată în runda Jackpot Cards nu poate fi utilizată în runda Gamble. Jucătorul are o șansă rezonabilă de a câștiga cel mai înalt nivel al funcției cu oricare dintre pariurile de calificare, de fiecare dată când intră în funcția jocului Jackpot Cards. Cu toate acestea, cu cât este mai mare pariul de calificare în jocul de bază, cu atât este mai mare șansa de a intra în funcția jocului și de a câștiga oricare dintre niveluri.

Pariuri de calificare: Configurable per Operator

- CONEXIUNE LA INTERNET LENTĂ ȘI DECONECTARE

O conexiune la Internet lentă ar putea provoca o întârziere și arăta valori acordate vechi.

Funcția Jackpot Cards susține recuperarea în caz de deconectare.

- CÂȘTIGĂTORI

Dacă este acordat oricare dintre câștigurile Jackpot Cards, toți jucătorii care joacă funcția vor fi notificați pe ecran cu privire la petrecerea evenimentului.

## Întreruperi ale Jocului

- Recuperarea Completă a Jocului

În cazul în care jocul este întrerupt din cauza pierderii unei conexiuni, la următoarea accesare a jocului de către jucător, jocul neterminat va fi automat reluat cu setările avute în momentul imediat de dinaintea întreruperii.

- Anularea jocului

În cazul în care jocul a fost anulat din cauze independente de jucător, momentul anulării este considerat finalul jocului. Orice sume acumulate vor fi returnate automat jucătorului.

## **Joc Responsabil**

- Instrucțiuni pentru folosirea funcției de autoplay

Atunci când este apăsat butonul "Autoplay", jocul intră în modul automat pentru un număr limitat de rotiri. În timpul funcției de Autoplay, numărul de rotiri rămase va scădea în interiorul butonului "Stop auto" și, odată atinsă valoarea zero, funcția de Autoplay se va încheia automat. Jucătorul poate, în orice moment, să dezactiveze funcția de Autoplay apăsând butonul "Stop auto".

## **Procentul de Plată a Jucătorului**

Câștigul mediu pentru jucător în acest joc este 96.30%.

Egypt Sky v: 1.4.0.r

# Slot Video Emperor's Palace

[Introducere](#)

[Cum să Pariți](#)

[Funcție Gamble](#)

[Comenzi Joc](#)

[Reguli](#)

[Rotiri Gratuite](#)

[Mod Învârtire Bonus](#)

[Funcția Jackpot Cards](#)

[Înteruperi ale Jocului](#)

[Joc Responsabil](#)

[Procentul de Plată a Jucătorului](#)

## Introducere

Slotul video Emperor's Palace este un joc cu 5 role și 30 linii. Slotul este format din 11 simboluri - dintre care 1 este Wild, iar 1 este Scatter. Toate combinațiile câștigătoare sunt plătite de la stânga la dreapta, cu excepția simbolului Scatter.

## Cum să Pariți

- La pornirea jocului pentru prima oară, este selectat întotdeauna implicit butonul pentru miza cea mai mică.
- Miza se plasează apăsând butonul "Start", sau oricare dintre Butoanele pentru miză.
- Prin butonul "Setări" jucătorul accesează un ecran unde poate să deschidă Tabelul de plată și pagina de ajutor și să gestioneze:
  - - valoarea nominală;
  - - liniile de plată active (în cazul jocurilor fără linii fixe);
  - - mărimea pariului.

Dacă jucătorul utilizează un computer desktop sau un laptop, butoanele pentru miză mai pot fi activate și apăsând următoarele taste de pe tastatură: "C", "V", "B", "N" și "M". Apăsând tasta "C", se plasează miza cea mai mică, apăsând tasta "V", se plasează următoarea miză ș.a.m.d.

## Funcție Gamble

În cazul unui câștig, jucătorului îi este dată posibilitatea de a accesa runda Gamble prin apăsarea butonului “Gamble”.

Funcția Gamble se activează când ecranul Gamble este deschis și cartea din mijlocul ecranului este cu fața în jos și se aprinde intermitent în roșu și negru. Eticheta “Încercări Gamble Rămase” arată numărul de încercări pe care jucătorul le are pentru acest joc. Eticheta “Sumă Gamble” arată suma pe care jucătorul ar dori să o dubleze în jocul Gamble. Eticheta “Gamble Pentru Câștig” arată suma pe care un jucător o poate câștiga dacă ghicește culoarea cărții. Există două butoane de selectat: “Roșu” și “Negru”. Când se selectează "Negru" sau "Roșu", cartea se mută în sus pe ecran și este păstrată ca istoric. Ultimele cinci cărți din sesiunea jucătorului sunt păstrate în secțiunea Istoric.

Dacă jucătorul a ghicit culoarea cărții, o carte nouă apare în mijlocul ecranului, cu fața în jos și se aprinde intermitent în roșu și negru. Acest proces continuă până când jucătorul ghicește greșit. Ordinea cărților este aleatorie și jucătorul nu poate prezice culoarea următoarei cărți pe baza rezultatelor anterioare. Suma din câmpul “Sumă Gamble” este afișată în câmpul “Câștig”. Dacă jucătorul dorește să încheie jocul “Gamble”, activează butonul “Colecta”. Ecranul se închide și suma din câmpul “Câștig” este transferată în câmpul “Balanță”.

Dacă jucătorul nu ghicește culoarea cărții, jocul Gamble se termină, iar jucătorul pierde suma. Ecranul se închide. Suma din câmpul “Câștig” este pierdută, și nu se adaugă la Balanță.

Suma maximă câștigată care poate fi adusă în runda Gamble este menționată în Tabelul de plată.

Numărul de încercări Gamble este predefinit și configurat pentru fiecare joc. Numărul maxim de încercări poate varia între 1 și 5, în funcție de setările aplicate pentru fiecare joc.





Dacă jucătorul utilizează un computer desktop sau laptop, butoanele "Roșu" și "Negru" pot fi activate și apăsând tastele direcționale de pe tastatură: "⇒" pentru "Negru" și "⇐" pentru "Roșu".











## Comenzi Joc

Următoarele câmpuri apar pe ecranul slotului:











- “Balanță/Credit” – la activarea acestui câmp, jucătorul comută de la credit la valuta cu care a ales să se joace. Acest lucru este valabil și atunci când se face trecerea de la valută la credit. Activarea acestui buton este posibilă în toate etapele jocului;
- “Câștig” – acest câmp afișează suma totală câștigată din linii, la o rotație a roletelor. Dacă este activat butonul "Colecta" în timp ce este activă animația pentru sumă în creștere, animația se oprește și se afișează suma câștigată pentru această rotire a roletelor;
- Câmp Linie de Plată – acest câmp este situat sub role. Indică numărul liniei și suma câștigată de jucător din această combinație.

Următoarele butoane apar pe ecranul slotului:

| Buton   | Nume       | Descriere   |
|---|------------|---|
|    | Pariu      | Când este activat butonul "Pariu", se plasează un pariu. Dacă a fost câștigată o sumă mai devreme, aceasta este adăugată automat la soldul jucătorului.   |
|  | Stop Toate | Când butonul “Stop Toate” este activat, toate rolele se opresc în același timp și butonul se schimbă în “Start” (în cazul în care nu există nicio combinație câștigătoare), și “Colecta” (în cazul în care există o combinație câștigătoare). După activarea butoanelor "Start" și "Pariu", rolele încep să se rotească, iar butonul "Pariu" se transformă în "Stop Toate". |
|  | Colecta    | La activarea butonului “Colecta” animația câștigurilor în creștere se oprește și în câmpul “Câștig” întreaga sumă câștigată este afișată, iar butonul primește statutul de “Pariu”.   |
|  | Start      | La activarea butonului “Start”, rolele încep rotirea. Jucătorul poate ține apăsat butonul pentru a activa funcția de Rotire Turbo, care mărește viteza de rotire a roletelor. Dacă a fost câștigată o sumă mai devreme, butonul "Pornire" este înlocuit cu butonul "Încasare".  |

|   |                  |   |
|---|------------------|---|
|    | Încasare Câștig  | După activarea butonului "Încasare Câștig", întreaga sumă câștigată este transferată din câmpul "Câștig" în câmpul "Sold".  |
|    | Gamble           | Atunci când este activat, deschide ecranul Gamble.  |
|    | Setări           | La activare, jucătorul poate alege valoarea denominării. Valoarea nominală selectată în prezent este afișată aici.  |
|    | Tabel de plată   | Butonul "Tabel de plată" este situat în interiorul meniului "Setări". Atunci când este activat, acest buton deschide regulile acestui joc.  |
|   | Ajutor           | "Ajutor" este localizat în interiorul meniului "Setări". Atunci când este activat, acest buton deschide fișierul de ajutor.   |
|  | Setări autoplay  | "Setări autoplay" se află în meniul "Setări". De acolo jucătorul poate defini condițiile modului Autoplay.  |
|  | Setările jocului | "Setările jocului" se află în meniul "Setări". De acolo jucătorul poate activa/dezactiva "Modul mâna stânga" (doar pentru dispozitivele mobile) și "Muzică ambientală".                                     |
|  | Setări pariu     | "Setări pariu" se află în meniul "Setări". De acolo, jucătorul poate alege suma pariului, valoarea nominală și numărul de linii (numai pentru jocurile cu linii non-fixe).                                  |
|  | Valoare nominală | Afișează valoarea unui credit. Prin selectarea oricăreia dintre opțiunile posibile, jucătorul activează valoarea afișată. Când este activat, valori diferite sunt afișate pe el, iar jucătorul poate alege. |
|  | Linii de plată   | Cu ajutorul acestor butoane, jucătorul poate alege dintre liniile active pe care este dispus să le folosească.  |



|   |                                 |  |
|---|---------------------------------|--|
|    | Valoarea pariu                  | Suma afișată pe fiecare buton "valoare pariu" reprezintă suma totală pentru toate liniile de pariu active în acest moment. Când este activat, valori diferite sunt afișate pe el, iar jucătorul poate alege.   |
|    | Autoplay                        | Când butonul "Autoplay" este activat, jocul intră în modul Autoplay.   |
|    | Stop Auto                       | Când butonul "Stop Auto" este activat, modul de joc "Autoplay" se oprește. Butonul este activ doar atunci când jocul este în modul Autoplay.   |
|    | Ultimele Jocuri                 | Acest buton îi oferă jucătorului acces ușor la alte jocuri direct din jocul care se joacă în prezent.  |
|    | Joc Rapid                       | Acest buton reglează viteza de oprire a rolelor. Jocul acceptă 3 niveluri diferite de viteză de oprire.  |
|   | Controlul sunetului             | La activarea butonului, sunetul jocului este pornit/oprit, în funcție de starea sa anterioară.   |
|  | Controlul dimensiunii ecranului | La activarea butonului, ecranul fie se extinde, fie își reduce dimensiunea, în funcție de starea sa curentă. Acest buton este activat doar în varianta desktop.  |
|  | Meniu                           | Dând clic pe butonul "Meniu", jucătorul deschide meniul "Setări".  |
|  | Închide                         | Când este activat, acest buton readuce jucătorul la ecranul principal.   |
|  | Ieșire                          | Prin activarea acestui buton, jucătorul iese din joc. Butonul este inactiv atunci când rolele se rotesc, când jucătorul a câștigat și are opțiunea de a paria, în modul Pariere, și în timpul Rotirilor Gratuite și/sau a altor Funcții de Joc (dacă acestea sunt prezente în joc). Dacă o sumă este câștigată, atunci când se activează butonul, suma câștigată se adaugă la soldul jucătorului și jocul se închide. Jucătorul nu poate juca mai departe această ultimă sumă câștigată. |

În partea de jos a ecranului jocului, jucătorul poate vizualiza și numărul jocului și ceasul.

Toate valorile din tabelul de mai sus au doar caracter ilustrativ.

Dacă jucătorul utilizează un computer desktop sau laptop, apăsând tasta "Spațiu" pe tastatură poate determina pornirea sau oprirea rotirii roletelor, în funcție de starea actuală a jocului. De asemenea, mai poate și opri animația sumei în creștere, dacă aceasta este activă. Apăsând tasta "X" se deschid opțiunile pentru valoarea nominală. Jucătorul poate utiliza tastele "C", "V", "B" și "N" de pe tastatură pentru a selecta o anumită valoare nominală. Apăsând tasta "C", se selectează valoarea nominală cea mai mică, apăsând tasta "V", se selectează următoarea valoare ș.a.m.d. Apăsând tastele "←" sau "→" se poate activa și butonul "Gamble". Apăsând tasta "Z" se deschid opțiunile pentru modul de Autoplay (dacă este activ). Jucătorul poate utiliza tastele "C", "V", "B" și "N" de pe tastatură pentru a selecta o anumită număr de rotiri. Jucătorul poate ieși din joc și apăsând simbolul " ," de pe tastatură. Când jucătorul se află în ecranul Setările Jocului, tastele rapide pentru miză și valoare nominală, precum și pentru Autoplay, sunt dezactivate.

## Reguli

- Castigurile sunt afisate în Tabel de plată.
- Premiile Scatter sunt independente de premiile pentru liniile de plată și sunt, de asemenea, adăugate la suma totală plătită.
- În cazul unor combinații câștigătoare multiple pe aceeași linie, este plătită combinația care aduce un profit mai mare pentru jucător.
- În cazul a două câștiguri diferite, cu un profit egal pe aceeași linie de plată, este plătită combinația mai lungă.
- Se adaugă câștiguri simultane pe diferite linii de câștig.
- Defecțiunile anulează toate câștigurile și pariurile.
- Pariu Min./Max: Configurabile per Operator

## Rotiri Gratuite

În cazul unei combinații câștigătoare cu 7, 8 sau 9 simboluri Scatter jucătorul are ocazia de a juca 7, 15 sau 30 Rotiri Gratuite fără multiplicator. Mesajul "Apăsați pe START pentru a activa această funcție" apare pe ecran. Jucătorul poate porni rotirile dacă face apasă pe zona de mesaj text sau activează butonul "START".

Rolele încep automat să se rotească până când toate Rotirile Gratuite sunt finalizate.

Funcția Rotiri Gratuite nu poate fi redeclanșată.

Rotirile Gratuite sunt jucate folosind pariul și numărul de linii declanșatoare.

Funcția Rotiri Gratuite nu poate fi oprită.

După ce toate Rotiri Gratuite sunt finalizate, suma totală câștigată în Rotiri Gratuite poate fi jucată în jocul “Gamble” (dacă suma este mai mică sau egală cu cea specificată în ecranul Tabel de plată).

În timpul Rotirilor Gratuite se folosește un set alternativ de role.

## Mod Învârtire Bonus

- În timpul jocului de bază, jucătorului îi pot fi oferite un anumit număr de învârtiri bonus din partea operatorului casino în mod obișnuit (apăsând butonul pariare nu este luat nimic din soldul jucătorului).
- Valoarea pariului și numărul de linii din Modul bonus învârtire sunt predeterminate și nu pot fi modificate de jucător.
- În timpul Modulului Învârtire Bonus nu poate fi activată funcția Jackpot Cards și nu există nicio contribuție la nivelurile jocului.

## Funcția Jackpot Cards

Jackpot Cards este o funcție care se activează aleatoriu și este disponibilă când se joacă orice joc care o conține.

Jackpot Cards este o funcție de joc cu patru niveluri. Fiecare nivel este ilustrat printr-o culoare de cărți de joc:

- TREFLĂ - Nivelul 1 (cea mai joasă valoare);
- CARO - Nivelul 2;
- CUPĂ - Nivelul 3;
- PICĂ - Nivelul 4 și cel mai înalt.

Fiecare valoare și valută pentru un nivel în Jackpot Cards este afișată pe partea dreaptă a simbolului de carte care îi corespunde.

Contribuția la fiecare nivel este calculată în baza unui procent din pariul jucătorului.

Nu se deduce nicio sumă din pariul jucătorului.

- DECLANȘARE

Funcția Jackpot Cards poate fi declanșată la întâmplare, după ce un joc individual este finalizat și toate câștigurile rezultate sunt colectate.

Când Jackpot Cards este declanșat, jucătorului i se garantează în mod automat unul dintre nivelurile funcției.

Jackpot Cards se joacă peste jocul de bază și nu încheie jocul de bază. Funcția de Joc Automat se oprește automat după activarea rundei Jackpot Cards. După finalizarea acesteia, jocul care se juca înainte de activarea funcției Jackpot Cards este reluat.

- **REGULI ȘI COMENZI**

Odată declanșat, jucătorul este dus în funcția jocului Jackpot Cards, unde este afișat un cadrul de selecție format din 12 cărți cu fața în jos. Jucătorul selectează niște cărți pe ecran până ce se vor afișa 3 cărți cu simboluri identice. Nivelul Jackpot Cards acordat este cel care corespunde simbolului afișat. Valoarea câștigului va corespunde sumei acumulate în momentul în care se dezvăluie ultimul simbol de aceeași culoare. Pentru a finaliza Jackpot Cards, jucătorul are opțiunea de a apăsa pe butonul "Colecta", adăugând astfel câștigurile funcției jocului soldului său total. Suma câștigată în runda Jackpot Cards nu poate fi utilizată în runda Gamble. Jucătorul are o șansă rezonabilă de a câștiga cel mai înalt nivel al funcției cu oricare dintre pariurile de calificare, de fiecare dată când intră în funcția jocului Jackpot Cards. Cu toate acestea, cu cât este mai mare pariul de calificare în jocul de bază, cu atât este mai mare șansa de a intra în funcția jocului și de a câștiga oricare dintre niveluri.

Pariuri de calificare: Configurabile per Operator

- **CONEXIUNE LA INTERNET LENTĂ ȘI DECONECTARE**

O conexiune la Internet lentă ar putea provoca o întârziere și arăta valori acordate vechi.

Funcția Jackpot Cards susține recuperarea în caz de deconectare.

- **CÂȘTIGĂTORI**

Dacă este acordat oricare dintre câștigurile Jackpot Cards, toți jucătorii care joacă funcția vor fi notificați pe ecran cu privire la petrecerea evenimentului.

## **Întreruperi ale Jocului**

- **Recuperarea Completă a Jocului**

În cazul în care jocul este întrerupt din cauza pierderii unei conexiuni, la următoarea accesare a jocului de către jucător, jocul neterminat va fi automat reluat cu setările avute în momentul imediat de dinaintea întreruperii.

- Anularea jocului

În cazul în care jocul a fost anulat din cauze independente de jucător, momentul anulării este considerat finalul jocului. Orice sume acumulate vor fi returnate automat jucătorului.

## **Joc Responsabil**

- Instrucțiuni pentru folosirea funcției de autoplay

Atunci când este apăsat butonul "Autoplay", jocul intră în modul automat pentru un număr limitat de rotiri. În timpul funcției de Autoplay, numărul de rotiri rămase va scădea în interiorul butonului "Stop auto" și, odată atinsă valoarea zero, funcția de Autoplay se va încheia automat. Jucătorul poate, în orice moment, să dezactiveze funcția de Autoplay apăsând butonul "Stop auto".

## **Procentul de Plată a Jucătorului**

Câștigul mediu pentru jucător în acest joc este 96.17%.

Emperor's Palace v: 1.5.0.r

## Slot Video Empress Charm

[Introducere](#)

[Cum să Pariți](#)

[Funcție Gamble](#)

[Comenzi Joc](#)

[Reguli](#)

[Bonusuri](#)

[Mod Învârtire Bonus](#)

[Bonus Jackpot Cards](#)

[Înteruperi ale Jocului](#)

[Joc Responsabil](#)

[Procentul de Plată a Jucătorului](#)

### Introducere

Slotul video Empress Charm este un joc cu 5 role și 25 linii. Slotul este format din 10 simboluri - dintre care 1 este Wild și Scatter. Toate combinațiile câștigătoare sunt plătite de la stânga la dreapta, cu excepția simbolului Scatter.

### Cum să Pariți

- Miza se plasează apăsând butonul "Start", sau oricare dintre Butoanele pentru miză.
- Prin butonul "Setări" jucătorul accesează un ecran unde poate să deschidă Tabelul de plată și pagina de ajutor și să gestioneze:
  - - valoarea nominală;
  - - liniile de plată active (în cazul jocurilor fără linii fixe);
  - - mărimea pariului.

Dacă jucătorul utilizează un computer desktop sau un laptop, butoanele pentru miză mai pot fi activate și apăsând următoarele taste de pe tastatură: "C", "V", "B", "N" și "M". Apăsând tasta "C", se plasează miza cea mai mică, apăsând tasta "V", se plasează următoarea miză ș.a.m.d.

### Funcție Gamble

În cazul unui câștig, jucătorului îi este dată posibilitatea de a accesa runda Gamble prin apăsarea butonului "Gamble".

Funcția Gamble se activează când ecranul Gamble este deschis și cartea din mijlocul ecranului este cu fața în jos și se aprinde intermitent în roșu și negru. Eticheta “Încercări Gamble Rămase” arată numărul de încercări pe care jucătorul le are pentru acest joc. Eticheta “Sumă Gamble” arată suma pe care jucătorul ar dori să o dubleze în jocul Gamble. Eticheta “Gamble Pentru Câștig” arată suma pe care un jucător o poate câștiga dacă ghicește culoarea cărții. Există două butoane de selectat: “Roșu” și “Negru”. Când se selectează "Negru " sau "Roșu", cartea se mută în sus pe ecran și este păstrată ca istoric. Ultimele cinci cărți din sesiunea jucătorului sunt păstrate în secțiunea Istoric.

Dacă jucătorul a ghicit culoarea cărții, o carte nouă apare în mijlocul ecranului, cu fața în jos și se aprinde intermitent în roșu și negru. Acest proces continuă până când jucătorul ghicește greșit. Ordinea cărților este aleatorie și jucătorul nu poate prezice culoarea următoarei cărți pe baza rezultatelor anterioare. Suma din câmpul “Sumă Gamble” este afișată în câmpul “Câștig”. Dacă jucătorul dorește să încheie jocul “Gamble”, activează butonul “Colectează”. Ecranul se închide și suma din câmpul “Câștig” este transferată în câmpul “Balanță”.

Dacă jucătorul nu ghicește culoarea cărții, jocul Gamble se termină, iar jucătorul pierde suma. Ecranul se închide. Suma din câmpul “Câștig” este pierdută, și nu se adaugă la Balanță.

Suma maximă câștigată care poate fi adusă în runda Gamble este menționată în Tabelul de plată.

Numărul de încercări Gamble este predefinit și configurat pentru fiecare joc. Numărul maxim de încercări poate varia între 1 și 5, în funcție de setările aplicate pentru fiecare joc.

Dacă jucătorul utilizează un computer desktop sau laptop, butoanele "Roșu" și "Negru" pot fi activate și apăsând tastele direcționale de pe tastatură: "⇒" pentru "Negru" și "⇐" pentru "Roșu".







## Comenzi Joc

Următoarele câmpuri apar pe ecranul slotului:







- “Balanță/Credit” – la activarea acestui câmp, jucătorul comută de la credit la valuta cu care a ales să se joace. Acest lucru este valabil și atunci când se face trecerea de la valută la credit. Activarea acestui buton este posibilă în toate etapele jocului;









- “Câștig” – acest câmp afișează suma totală câștigată din linii, la o rotație a rotelor. Dacă este activat butonul "Colectează" în timp ce este activă animația pentru sumă în creștere, animația se oprește și se afișează suma câștigată pentru această rotire a rotelor;
- Câmp Linie de Plată – acest câmp este situat sub role. Indică numărul liniei și suma câștigată de jucător din această combinație.

Următoarele butoane apar pe ecranul slotului:

| Buton   | Nume            | Descriere  |
|---|-----------------|--|
|    | Pariu           | Când este activat butonul "Pariu", se plasează un pariu. Dacă a fost câștigată o sumă mai devreme, aceasta este adăugată automat la soldul jucătorului.  |
|    | Stop Toate      | Când butonul “Stop Toate” este activat, toate rolele se opresc în același timp și butonul se schimbă în “Start” (în cazul în care nu există nicio combinație câștigătoare), și “Colectează” (în cazul în care există o combinație câștigătoare). După activarea butoanelor "Start" și "Pariu", rolele încep să se rotească, iar butonul "Pariu" se transformă în "Stop Toate". |
|  | Colectează      | La activarea butonului “Colectează” animația câștigurilor în creștere se oprește și în câmpul “Câștig” întreaga sumă câștigată este afișată, iar butonul primește statutul de “Pariu”.   |
|  | Start           | La activarea butonului “Start”, rolele încep rotirea. Jucătorul poate ține apăsat butonul pentru a activa funcția de Rotire Turbo, care mărește viteza de rotire a rotelor. Dacă a fost câștigată o sumă mai devreme, butonul "Pornire" este înlocuit cu butonul "Încasare".   |
|  | Încasare Câștig | După activarea butonului "Încasare Câștig", întreaga sumă câștigată este transferată din câmpul "Câștig" în câmpul "Sold".   |
|  | Gamble          | Atunci când este activat, deschide ecranul Gamble.   |



|   |                  |   |
|---|------------------|---|
|    | Setări           | La activare, jucătorul poate alege valoarea denominării. Valoarea nominală selectată în prezent este afișată aici.  |
|    | Tabel de plată   | Butonul “Tabel de plată” este situat în interiorul meniului “Setări”. Atunci când este activat, acest buton deschide regulile acestui joc.  |
|    | Ajutor           | “Ajutor” este localizat în interiorul meniului “Setări”. Atunci când este activat, acest buton deschide fișierul de ajutor.   |
|    | Setări autoplay  | "Setări autoplay" se află în meniul "Setări". De acolo jucătorul poate defini condițiile modului Autoplay.  |
|    | Setările jocului | "Setările jocului" se află în meniul "Setări". De acolo jucătorul poate activa/dezactiva "Modul mâna stânga" (doar pentru dispozitivele mobile) și "Muzică ambientală".                                       |
|   | Setări pariu     | "Setări pariu" se află în meniul "Setări". De acolo, jucătorul poate alege suma pariului, valoarea nominală și numărul de linii (numai pentru jocurile cu linii non-fixe).                                    |
|  | Valoare nominală | Afișează valoarea unui credit. Prin selectarea oricăreia dintre opțiunile posibile, jucătorul activează valoarea afișată. Când este activat, valori diferite sunt afișate pe el, iar jucătorul poate alege.   |
|  | Linii de plată   | Cu ajutorul acestor butoane, jucătorul poate alege dintre liniile active pe care este dispus să le folosească.  |
|  | Valoarea pariu   | Suma afișată pe fiecare buton "valoarea pariu" reprezintă suma totală pentru toate liniile de pariu active în acest moment. Când este activat, valori diferite sunt afișate pe el, iar jucătorul poate alege. |
|  | Autoplay         | Când butonul “Autoplay” este activat, jocul intră în modul Autoplay.  |

|   |                                 |  |
|---|---------------------------------|--|
|    | Stop Auto                       | Când butonul “Stop Auto” este activat, modul de joc “Autoplay” se oprește. Butonul este activ doar atunci când jocul este în modul Autoplay.   |
|    | Ultimele Jocuri                 | Acest buton îi oferă jucătorului acces ușor la alte jocuri direct din jocul care se joacă în prezent.  |
|    | Joc Rapid                       | Acest buton reglează viteza de oprire a rolurilor. Jocul acceptă 3 niveluri diferite de viteză de oprire.  |
|    | Controlul sunetului             | La activarea butonului, sunetul jocului este pornit/oprit, în funcție de starea sa anterioară.   |
|    | Controlul dimensiunii ecranului | La activarea butonului, ecranul fie se extinde, fie își reduce dimensiunea, în funcție de starea sa curentă. Acest buton este activat doar în varianta desktop.  |
|    | Meniu                           | Dând clic pe butonul "Meniu", jucătorul deschide meniul "Setări".  |
|   | Închide                         | Când este activat, acest buton readuce jucătorul la ecranul principal.   |
|  | Ieșire                          | Prin activarea acestui buton, jucătorul iese din joc. Butonul este inactiv atunci când rolele se rotesc, când jucătorul a câștigat și are opțiunea de a paria, în modul Pariere, și în timpul Rotirilor Gratuite și/sau a altor Funcții de Joc (dacă acestea sunt prezente în joc). Dacă o sumă este câștigată, atunci când se activează butonul, suma câștigată se adaugă la soldul jucătorului și jocul se închide. Jucătorul nu poate juca mai departe această ultimă sumă câștigată. |

În partea de jos a ecranului jocului, jucătorul poate vizualiza și numărul jocului și ceasul.

Toate valorile din tabelul de mai sus au doar caracter ilustrativ.

Dacă jucătorul utilizează un computer desktop sau laptop, apăsând tasta "Spațiu" pe tastatură poate determina pornirea sau oprirea rotirii rolurilor, în funcție de starea actuală a jocului. De asemenea, mai poate și opri animația sumei în creștere, dacă aceasta este activă. Apăsând tasta "X" se deschid opțiunile pentru valoarea nominală. Jucătorul poate utiliza tastele "C", "V", "B" și "N" de pe tastatură pentru a selecta o

anumită valoare nominală. Apăsând tasta "C", se selectează valoarea nominală cea mai mică, apăsând tasta "V", se selectează următoarea valoare ș.a.m.d. Apăsând tastele "←" sau "⇒" se poate activa și butonul "Gamble". Apăsând tasta "Z" se deschid opțiunile pentru modul de Autoplay (dacă este activ). Jucătorul poate utiliza tastele "C", "V", "B" și "N" de pe tastatură pentru a selecta o anumită număr de rotiri. Jucătorul poate ieși din joc și apăsând simbolul " ," de pe tastatură. Când jucătorul se află în ecranul Setările Jocului, tastele rapide pentru miză și valoare nominală, precum și pentru Autoplay, sunt dezactivate.

## Reguli

- Castigurile sunt afisate în Tabel de plată.
- Premiile Scatter sunt independente de premiile pentru liniile de plată și sunt, de asemenea, adăugate la suma totală plătită.
- În cazul unor combinații câștigătoare multiple pe aceeași linie, este plătită combinația care aduce un profit mai mare pentru jucător.
- În cazul a două câștiguri diferite, cu un profit egal pe aceeași linie de plată, este plătită combinația mai lungă.
- Se adaugă câștiguri simultane pe diferite linii de câștig.
- Defecțiunile anulează toate câștigurile și pariurile.
- Pariu Min./Max: Configurabile per Operator

## Bonusuri

Jocul oferă Rotiri Gratuite și Funcția Monedă.

### ○ ROTIRI GRATUITE

În cazul unei combinații câștigătoare cu 3 sau mai multe simboluri Scatter jucătorul are ocazia de a juca 15 Rotiri Gratuite cu Simbol Special.

Mesajul "Apăsați pe START pentru a activa această funcție" apare pe ecran.

Jucătorul poate porni rotirile dacă face apasă pe zona de mesaj text sau activează butonul "START".

Rolele încep automat să se rotească până când toate Rotirile Gratuite sunt finalizate.

Rotirile Gratuite sunt jucate folosind pariul și numărul de linii declanșatoare.

Funcția Rotiri Gratuite nu poate fi oprită.

După ce toate Rotiri Gratuite sunt finalizate, suma totală câștigată în Rotiri Gratuite poate fi jucată în jocul "Gamble" (dacă suma este mai mică sau egală cu cea specificată în ecranul Tabel de plată).

În timpul Rotirilor Gratuite se folosește un set alternativ de role.

## ○ FUNCȚIA MONEDĂ

În timpul Rotirilor Gratuite, fiecare simbol Wild activează Funcția Monedă. Fiecare simbol Wild care a apărut în timpul Rotirilor Gratuite acordă 1 monedă. După încheierea Rotirilor Gratuite, jucătorul poate câștiga următoarele premii:

- de 3 ori miza totală în cazul colectării a 13 până la 20 de simboluri "Monedă";
- 15 Rotiri Gratuite suplimentare în cazul colectării a 21 până la 25 simboluri "Monedă";
- de 800 ori miza totală în cazul colectării a 26 sau mai simboluri "Monedă".

## Mod Învârtire Bonus

- În timpul jocului de bază, jucătorului îi pot fi oferite un anumit număr de învârtiri bonus din partea operatorului în mod obișnuit (apăsând butonul pariere nu este luat nimic din soldul jucătorului).
- Valoarea pariului și numărul de linii din Modul bonus învârtire sunt predeterminate și nu pot fi modificate de jucător.
- În timpul Modulului Învârtire Bonus nu poate fi activată funcția Jackpot Cards și nu există nicio contribuție la nivelurile jocului.

## Funcția Jackpot Cards

Jackpot Cards este o funcție care se activează aleatoriu și este disponibilă când se joacă orice joc care o conține.

Jackpot Cards este o funcție de joc cu patru niveluri. Fiecare nivel este ilustrat printr-o culoare de cărți de joc:

- TREFLĂ - Nivelul 1 (cea mai joasă valoare);
- CARO - Nivelul 2;
- CUPĂ - Nivelul 3;
- PICĂ - Nivelul 4 și cel mai înalt.

Fiecare valoare și valută pentru un nivel în Jackpot Cards este afișată pe partea dreaptă a simbolului de carte care îi corespunde.

Contribuția la fiecare nivel este calculată în baza unui procent din pariul jucătorului. Nu se deduce nicio sumă din pariul jucătorului.

- DECLANȘARE

Funcția Jackpot Cards poate fi declanșată la întâmplare, după ce un joc individual este finalizat și toate câștigurile rezultate sunt colectate. Când Jackpot Cards este declanșat, jucătorului i se garantează în mod automat unul dintre nivelurile funcției. Jackpot Cards se joacă peste jocul de bază și nu încheie jocul de bază. Funcția de Joc Automat se oprește automat după activarea rundei Jackpot Cards. După finalizarea acesteia, jocul care se juca înainte de activarea funcției Jackpot Cards este reluat.

- REGULI ȘI COMENZI

Odată declanșat, jucătorul este dus în funcția jocului Jackpot Cards, unde este afișat un cadrul de selecție format din 12 cărți cu fața în jos. Jucătorul selectează niște cărți pe ecran până ce se vor afișa 3 cărți cu simboluri identice. Nivelul Jackpot Cards acordat este cel care corespunde simbolului afișat. Valoarea câștigului va corespunde sumei acumulate în momentul în care se dezvăluie ultimul simbol de aceeași culoare. Pentru a finaliza Jackpot Cards, jucătorul are opțiunea de a apăsa pe butonul "Colectează", adăugând astfel câștigurile funcției jocului soldului său total. Suma câștigată în runda Jackpot Cards nu poate fi utilizată în runda Gamble. Jucătorul are o șansă rezonabilă de a câștiga cel mai înalt nivel al funcției cu oricare dintre pariurile de calificare, de fiecare dată când intră în funcția jocului Jackpot Cards. Cu toate acestea, cu cât este mai mare pariul de calificare în jocul de bază, cu atât este mai mare șansa de a intra în funcția jocului și de a câștiga oricare dintre niveluri.

Pariuri de calificare: Configurable per Operator

- CONEXIUNE LA INTERNET LENTĂ ȘI DECONECTARE

O conexiune la Internet lentă ar putea provoca o întârziere și arăta valori acordate vechi.

Funcția Jackpot Cards susține recuperarea în caz de deconectare.

- CÂȘTIGĂTORI

Dacă este acordat oricare dintre câștigurile Jackpot Cards, toți jucătorii care joacă funcția vor fi notificați pe ecran cu privire la petrecerea evenimentului.

## Înteruperi ale Jocului

- Recuperarea Completă a Jocului

În cazul în care jocul este întrerupt din cauza pierderii unei conexiuni, la următoarea accesare a jocului de către jucător, jocul neterminat va fi automat reluat cu setările avute în momentul imediat de dinaintea întreruperii.

- Anularea jocului

În cazul în care jocul a fost anulat din cauze independente de jucător, momentul anulării este considerat finalul jocului. Orice sume acumulate vor fi returnate automat jucătorului.

## Joc Responsabil

- Instrucțiuni pentru folosirea funcției de autoplay

Atunci când este apăsat butonul "Autoplay", jocul intră în modul automat pentru un număr limitat de rotiri. În timpul funcției de Autoplay, numărul de rotiri rămase va scădea în interiorul butonului "Stop auto" și, odată atinsă valoarea zero, funcția de Autoplay se va încheia automat. Jucătorul poate, în orice moment, să dezactiveze funcția de Autoplay apăsând butonul "Stop auto".

## Procentul de Plată a Jucătorului

Câștigul mediu pentru jucător în acest joc este 96.27%.

Empress Charm v: 1.0.0.r

## Slot Video Extra Crown

[Introducere](#)

[Cum să Pariți](#)

[Funcție Gamble](#)

[Comenzi Joc](#)

[Reguli](#)

[Mod Învârtire Bonus](#)

[Funcția Jackpot Cards](#)

[Înteruperi ale Jocului](#)

[Joc Responsabil](#)

[Procentul de Plată a Jucătorului](#)

### Introducere

Slotul video Extra Crown este un joc cu 5 role și 10 linii fixed. Slotul este format din 11 simboluri - dintre care 1 este Expanding Wild, iar 2 sunt Scatter. Toate combinațiile câștigătoare sunt plătite de la stânga la dreapta și de la dreapta la stânga, cu excepția simbolului Scatter.

### Cum să Pariți

- Miza se plasează apăsând butonul "Start", sau oricare dintre Butoanele pentru miză.
- Prin butonul "Setări" jucătorul accesează un ecran unde poate să deschidă Tabelul de plată și pagina de ajutor și să gestioneze:
  - - valoarea nominală;
  - - liniile de plată active (în cazul jocurilor fără linii fixe);
  - - mărimea pariului.

Dacă jucătorul utilizează un computer desktop sau un laptop, butoanele pentru miză mai pot fi activate și apăsând următoarele taste de pe tastatură: "C", "V", "B", "N" și "M". Apăsând tasta "C", se plasează miza cea mai mică, apăsând tasta "V", se plasează următoarea miză ș.a.m.d.

### Funcție Gamble

În cazul unui câștig, jucătorului îi este dată posibilitatea de a accesa runda Gamble prin apăsarea butonului "Gamble".

Funcția Gamble se activează când ecranul Gamble este deschis și cartea din mijlocul ecranului este cu fața în jos și se aprinde intermitent în roșu și negru. Eticheta “Încercări Gamble Rămase” arată numărul de încercări pe care jucătorul le are pentru acest joc. Eticheta “Sumă Gamble” arată suma pe care jucătorul ar dori să o dubleze în jocul Gamble. Eticheta “Gamble Pentru Câștig” arată suma pe care un jucător o poate câștiga dacă ghicește culoarea cărții. Există două butoane de selectat: “Roșu” și “Negru”. Când se selectează "Negru " sau "Roșu", cartea se mută în sus pe ecran și este păstrată ca istoric. Ultimele cinci cărți din sesiunea jucătorului sunt păstrate în secțiunea Istoric.

Dacă jucătorul a ghicit culoarea cărții, o carte nouă apare în mijlocul ecranului, cu fața în jos și se aprinde intermitent în roșu și negru. Acest proces continuă până când jucătorul ghicește greșit. Ordinea cărților este aleatorie și jucătorul nu poate prezice culoarea următoarei cărți pe baza rezultatelor anterioare. Suma din câmpul “Sumă Gamble” este afișată în câmpul “Câștig”. Dacă jucătorul dorește să încheie jocul “Gamble”, activează butonul “Colectează”. Ecranul se închide și suma din câmpul “Câștig” este transferată în câmpul “Balanță”.

Dacă jucătorul nu ghicește culoarea cărții, jocul Gamble se termină, iar jucătorul pierde suma. Ecranul se închide. Suma din câmpul “Câștig” este pierdută, și nu se adaugă la Balanță.

Suma maximă câștigată care poate fi adusă în runda Gamble este menționată în Tabelul de plată.

Numărul de încercări Gamble este predefinit și configurat pentru fiecare joc. Numărul maxim de încercări poate varia între 1 și 5, în funcție de setările aplicate pentru fiecare joc.

Dacă jucătorul utilizează un computer desktop sau laptop, butoanele "Roșu" și "Negru" pot fi activate și apăsând tastele direcționale de pe tastatură: "⇒" pentru "Negru" și "⇐" pentru "Roșu".

## Comenzi Joc





Următoarele câmpuri apar pe ecranul slotului:

- “Balanță/Credit” – la activarea acestui câmp, jucătorul comută de la credit la valuta cu care a ales să se joace. Acest lucru este valabil și atunci când se face trecerea de la valută la credit. Activarea acestui buton este posibilă în toate etapele jocului;













- “Câștig” – acest câmp afișează suma totală câștigată din linii, la o rotație a rotelor. Dacă este activat butonul "Colectează" în timp ce este activă animația pentru sumă în creștere, animația se oprește și se afișează suma câștigată pentru această rotire a rotelor;
- Câmp Linie de Plată – acest câmp este situat sub role. Indică numărul liniei și suma câștigată de jucător din această combinație.

Următoarele butoane apar pe ecranul slotului:

| Buton   | Nume            | Descriere  |
|---|-----------------|--|
|    | Pariu           | Când este activat butonul "Pariu", se plasează un pariu. Dacă a fost câștigată o sumă mai devreme, aceasta este adăugată automat la soldul jucătorului.  |
|    | Stop Toate      | Când butonul “Stop Toate” este activat, toate rolele se opresc în același timp și butonul se schimbă în “Start” (în cazul în care nu există nicio combinație câștigătoare), și “Colectează” (în cazul în care există o combinație câștigătoare). După activarea butoanelor "Start" și "Pariu", rolele încep să se rotească, iar butonul "Pariu" se transformă în "Stop Toate". |
|  | Colectează      | La activarea butonului “Colectează” animația câștigurilor în creștere se oprește și în câmpul “Câștig” întreaga sumă câștigată este afișată, iar butonul primește statutul de “Pariu”.   |
|  | Start           | La activarea butonului “Start”, rolele încep rotirea. Jucătorul poate ține apăsat butonul pentru a activa funcția de Rotire Turbo, care mărește viteza de rotire a rotelor. Dacă a fost câștigată o sumă mai devreme, butonul "Pornire" este înlocuit cu butonul "Încasare".   |
|  | Încasare Câștig | După activarea butonului "Încasare Câștig", întreaga sumă câștigată este transferată din câmpul "Câștig" în câmpul "Sold".   |

|   |                  |   |
|---|------------------|---|
|    | Gamble           | Atunci când este activat, deschide ecranul Gamble.  |
|    | Setări           | La activare, jucătorul poate alege valoarea denominării. Valoarea nominală selectată în prezent este afișată aici.  |
|    | Tabel de plată   | Butonul “Tabel de plată” este situat în interiorul meniului “Setări”. Atunci când este activat, acest buton deschide regulile acestui joc.  |
|    | Ajutor           | “Ajutor” este localizat în interiorul meniului “Setări”. Atunci când este activat, acest buton deschide fișierul de ajutor.   |
|    | Setări autoplay  | "Setări autoplay" se află în meniul "Setări". De acolo jucătorul poate defini condițiile modului Autoplay.  |
|   | Setările jocului | "Setările jocului" se află în meniul "Setări". De acolo jucătorul poate activa/dezactiva "Modul mâna stânga" (doar pentru dispozitivele mobile) și "Muzică ambientală".                                       |
|  | Setări pariu     | "Setări pariu" se află în meniul "Setări". De acolo, jucătorul poate alege suma pariului, valoarea nominală și numărul de linii (numai pentru jocurile cu linii non-fixe).                                    |
|  | Valoare nominală | Afișează valoarea unui credit. Prin selectarea oricăreia dintre opțiunile posibile, jucătorul activează valoarea afișată. Când este activat, valori diferite sunt afișate pe el, iar jucătorul poate alege.   |
|  | Linii de plată   | Cu ajutorul acestor butoane, jucătorul poate alege dintre liniile active pe care este dispus să le folosească.  |
|  | Valoarea pariu   | Suma afișată pe fiecare buton "valoarea pariu" reprezintă suma totală pentru toate liniile de pariu active în acest moment. Când este activat, valori diferite sunt afișate pe el, iar jucătorul poate alege. |

|   |                                 |  |
|---|---------------------------------|--|
|    | Autoplay                        | Când butonul “Autoplay” este activat, jocul intră în modul Autoplay.   |
|    | Stop Auto                       | Când butonul “Stop Auto” este activat, modul de joc “Autoplay” se oprește. Butonul este activ doar atunci când jocul este în modul Autoplay.   |
|    | Ultimele Jocuri                 | Acest buton îi oferă jucătorului acces ușor la alte jocuri direct din jocul care se joacă în prezent.  |
|    | Joc Rapid                       | Acest buton reglează viteza de oprire a rolurilor. Jocul acceptă 3 niveluri diferite de viteză de oprire.  |
|    | Controlul sunetului             | La activarea butonului, sunetul jocului este pornit/oprit, în funcție de starea sa anterioară.   |
|    | Muzică ambientală               | La activarea butonului, muzica ambientală a jocului va fi pornită/oprită, în funcție de starea sa anterioară.  |
|   | Controlul dimensiunii ecranului | La activarea butonului, ecranul fie se extinde, fie își reduce dimensiunea, în funcție de starea sa curentă. Acest buton este activat doar în varianta desktop.  |
|  | Meniu                           | Dând clic pe butonul "Meniu", jucătorul deschide meniul "Setări".  |
|  | Închide                         | Când este activat, acest buton readuce jucătorul la ecranul principal.   |
|  | Ieșire                          | Prin activarea acestui buton, jucătorul iese din joc. Butonul este inactiv atunci când rolele se rotesc, când jucătorul a câștigat și are opțiunea de a paria, în modul Pariere, și în timpul Rotirilor Gratuite și/sau a altor Funcții de Joc (dacă acestea sunt prezente în joc). Dacă o sumă este câștigată, atunci când se activează butonul, suma câștigată se adaugă la soldul jucătorului și jocul se închide. Jucătorul nu poate juca mai departe această ultimă sumă câștigată. |

În partea de jos a ecranului jocului, jucătorul poate vizualiza și numărul jocului și ceasul.

Toate valorile din tabelul de mai sus au doar caracter ilustrativ.

Dacă jucătorul utilizează un computer desktop sau laptop, apăsând tasta "Spațiu" pe tastatură poate determina pornirea sau oprirea rotirii roletelor, în funcție de starea actuală a jocului. De asemenea, mai poate și opri animația sumei în creștere, dacă aceasta este activă. Apăsând tasta "X" se deschid opțiunile pentru valoarea nominală. Jucătorul poate utiliza tastele "C", "V", "B" și "N" de pe tastatură pentru a selecta o anumită valoare nominală. Apăsând tasta "C", se selectează valoarea nominală cea mai mică, apăsând tasta "V", se selectează următoarea valoare ș.a.m.d. Apăsând tastele "←" sau "→" se poate activa și butonul "Gamble". Apăsând tasta "Z" se deschid opțiunile pentru modul de Autoplay (dacă este activ). Jucătorul poate utiliza tastele "C", "V", "B" și "N" de pe tastatură pentru a selecta o anumită număr de rotiri. Jucătorul poate ieși din joc și apăsând simbolul " ," de pe tastatură. Când jucătorul se află în ecranul Setările Jocului, tastele rapide pentru miză și valoare nominală, precum și pentru Autoplay, sunt dezactivate.

## Reguli

- Castigurile sunt afisate în Tabel de plată.
- Toate combinațiile câștigătoare sunt plătite de la stânga la dreapta și de la dreapta la stânga, cu excepția simbolului Scatter.
- Se plătește numai câștigul de linie cel mai mare pe direcție.
- Se plătesc doar cele mai mari câștiguri Scatter.
- Câștiguri cu 5 simboluri identice sunt plătite doar o dată.
- Premiile Scatter sunt independente de premiile pentru liniile de plată și sunt, de asemenea, adăugate la suma totală plătită.
- Câștigurile sunt plătite după întinderea simbolurilor Wild.
- Se adaugă câștiguri simultane pe diferite linii de câștig.
- Defecțiunile anulează toate câștigurile și pariurile.
- Pariu Min./Max: Configurable per Operator

## Mod Învârtire Bonus

- În timpul jocului de bază, jucătorului îi pot fi oferite un anumit număr de învârtiri bonus din partea operatorului în mod obișnuit (apăsând butonul pariere nu este luat nimic din soldul jucătorului).
- Valoarea pariului și numărul de linii din Modul bonus învârtire sunt predeterminate și nu pot fi modificate de jucător.
- În timpul Modulului Învârtire Bonus nu poate fi activată funcția Jackpot Cards și nu există nicio contribuție la nivelurile jocului.

## Funcția Jackpot Cards

Jackpot Cards este o funcție care se activează aleatoriu și este disponibilă când se joacă orice joc care o conține.

Jackpot Cards este o funcție de joc cu patru niveluri. Fiecare nivel este ilustrat printr-o culoare de cărți de joc:

- TREFLĂ - Nivelul 1 (cea mai joasă valoare);
- CARO - Nivelul 2;
- CUPĂ - Nivelul 3;
- PICĂ - Nivelul 4 și cel mai înalt.

Fiecare valoare și valută pentru un nivel în Jackpot Cards este afișată pe partea dreaptă a simbolului de carte care îi corespunde.

Contribuția la fiecare nivel este calculată în baza unui procent din pariul jucătorului. Nu se deduce nicio sumă din pariul jucătorului.

- DECLANȘARE

Funcția Jackpot Cards poate fi declanșată la întâmplare, după ce un joc individual este finalizat și toate câștigurile rezultate sunt colectate. Când Jackpot Cards este declanșat, jucătorului i se garantează în mod automat unul dintre nivelurile funcției. Jackpot Cards se joacă peste jocul de bază și nu încheie jocul de bază. Funcția de Joc Automat se oprește automat după activarea rundei Jackpot Cards. După finalizarea acesteia, jocul care se juca înainte de activarea funcției Jackpot Cards este reluat.

- REGULI ȘI COMENZI

Odată declanșat, jucătorul este dus în funcția jocului Jackpot Cards, unde este afișat un cadru de selecție format din 12 cărți cu fața în jos. Jucătorul selectează niște cărți pe ecran până ce se vor afișa 3 cărți cu simboluri identice. Nivelul Jackpot Cards acordat este cel care corespunde simbolului afișat. Valoarea câștigului va corespunde sumei acumulate în momentul în care se dezvăluie ultimul simbol de aceeași culoare. Pentru a finaliza Jackpot Cards, jucătorul are opțiunea de a apăsa pe butonul "Colectează", adăugând astfel câștigurile funcției jocului soldului său total. Suma câștigată în runda Jackpot Cards nu poate fi utilizată în runda Gamble. Jucătorul are o șansă rezonabilă de a câștiga cel mai înalt nivel al funcției cu oricare dintre pariurile de calificare, de fiecare dată când intră în funcția jocului Jackpot Cards.

Cu toate acestea, cu cât este mai mare pariul de calificare în jocul de bază, cu atât este mai mare șansa de a intra în funcția jocului și de a câștiga oricare dintre niveluri.

Pariuri de calificare: Configurable per Operator

- CONEXIUNE LA INTERNET LENTĂ ȘI DECONECTARE

O conexiune la Internet lentă ar putea provoca o întârziere și arăta valori acordate vechi.

Funcția Jackpot Cards susține recuperarea în caz de deconectare.

- CÂȘTIGĂTORI

Dacă este acordat oricare dintre câștigurile Jackpot Cards, toți jucătorii care joacă funcția vor fi notificați pe ecran cu privire la petrecerea evenimentului.

## Înteruperi ale Jocului

- Recuperarea Completă a Jocului

În cazul în care jocul este întrerupt din cauza pierderii unei conexiuni, la următoarea accesare a jocului de către jucător, jocul neterminat va fi automat reluat cu setările avute în momentul imediat de dinaintea întreruperii.

- Anularea jocului

În cazul în care jocul a fost anulat din cauze independente de jucător, momentul anulării este considerat finalul jocului. Orice sume acumulate vor fi returnate automat jucătorului.

## Joc Responsabil

- Instrucțiuni pentru folosirea funcției de autoplay

Atunci când este apăsat butonul "Autoplay", jocul intră în modul automat pentru un număr limitat de rotiri. În timpul funcției de Autoplay, numărul de rotiri rămase va scădea în interiorul butonului "Stop auto" și, odată atinsă valoarea zero, funcția de Autoplay se va încheia automat. Jucătorul poate, în orice moment, să dezactiveze funcția de Autoplay apăsând butonul "Stop auto".

## **Procentul de Plată a Jucătorului**

Câștigul mediu pentru jucător în acest joc este 96.31 – 96.31%.

Extra Crown v: 1.0.0.r

## Slot Video Extra Stars

[Introducere](#)

[Cum să Pariți](#)

[Funcție Gamble](#)

[Comenzi Joc](#)

[Reguli](#)

[Rotiri Adițională](#)

[Mod Învârtire Bonus](#)

[Bonus Jackpot Cards](#)

[Înteruperi ale Jocului](#)

[Joc Responsabil](#)

[Procentul de Plată a Jucătorului](#)

### Introducere

Slotul video Extra Stars este un joc cu 5 role și 10 linii. Slotul este format din 9 simboluri - dintre care 1 este Expanding Wild. Toate combinațiile câștigătoare sunt plătite de la stânga la dreapta și de la dreapta la stânga.

### Cum să Pariți

- Miza se plasează apăsând butonul "Start", sau oricare dintre Butoanele pentru miză.
- Prin butonul "Setări" jucătorul accesează un ecran unde poate să deschidă Tabelul de plată și pagina de ajutor și să gestioneze:
  - - valoarea nominală;
  - - liniile de plată active (în cazul jocurilor fără linii fixe);
  - - mărimea pariului.

Dacă jucătorul utilizează un computer desktop sau un laptop, butoanele pentru miză mai pot fi activate și apăsând următoarele taste de pe tastatură: "C", "V", "B", "N" și "M". Apăsând tasta "C", se plasează miza cea mai mică, apăsând tasta "V", se plasează următoarea miză ș.a.m.d.

### Funcție Gamble

În cazul unui câștig, jucătorului îi este dată posibilitatea de a accesa runda Gamble prin apăsarea butonului "Gamble".



Funcția Gamble se activează când ecranul Gamble este deschis și cartea din mijlocul ecranului este cu fața în jos și se aprinde intermitent în roșu și negru. Eticheta “Încercări Gamble Rămase” arată numărul de încercări pe care jucătorul le are pentru acest joc. Eticheta “Sumă Gamble” arată suma pe care jucătorul ar dori să o dubleze în jocul Gamble. Eticheta “Gamble Pentru Câștig” arată suma pe care un jucător o poate câștiga dacă ghicește culoarea cărții. Există două butoane de selectat: “Roșu” și “Negru”. Când se selectează "Negru " sau "Roșu", cartea se mută în sus pe ecran și este păstrată ca istoric. Ultimele cinci cărți din sesiunea jucătorului sunt păstrate în secțiunea Istoric.

Dacă jucătorul a ghicit culoarea cărții, o carte nouă apare în mijlocul ecranului, cu fața în jos și se aprinde intermitent în roșu și negru. Acest proces continuă până când jucătorul ghicește greșit. Ordinea cărților este aleatorie și jucătorul nu poate prezice culoarea următoarei cărți pe baza rezultatelor anterioare. Suma din câmpul “Sumă Gamble” este afișată în câmpul “Câștig”. Dacă jucătorul dorește să încheie jocul “Gamble”, activează butonul “Colectează”. Ecranul se închide și suma din câmpul “Câștig” este transferată în câmpul “Balanță”.

Dacă jucătorul nu ghicește culoarea cărții, jocul Gamble se termină, iar jucătorul pierde suma. Ecranul se închide. Suma din câmpul “Câștig” este pierdută, și nu se adaugă la Balanță.

Suma maximă câștigată care poate fi adusă în runda Gamble este menționată în Tabelul de plată.

Numărul de încercări Gamble este predefinit și configurat pentru fiecare joc. Numărul maxim de încercări poate varia între 1 și 5, în funcție de setările aplicate pentru fiecare joc.

Dacă jucătorul utilizează un computer desktop sau laptop, butoanele "Roșu" și "Negru" pot fi activate și apăsând tastele direcționale de pe tastatură: "⇒" pentru "Negru" și "⇐" pentru "Roșu".







## Comenzi Joc


Următoarele câmpuri apar pe ecranul slotului:









- “Balanță/Credit” – la activarea acestui câmp, jucătorul comută de la credit la valuta cu care a ales să se joace. Acest lucru este valabil și atunci când se face trecerea de la valută la credit. Activarea acestui buton este posibilă în toate etapele jocului;

- “Câștig” – acest câmp afișează suma totală câștigată din linii, la o rotație a rotelor. Dacă este activat butonul "Colectează" în timp ce este activă animația pentru sumă în creștere, animația se oprește și se afișează suma câștigată pentru această rotire a rotelor;
- Câmp Linie de Plată – acest câmp este situat sub role. Indică numărul liniei și suma câștigată de jucător din această combinație.

Următoarele butoane apar pe ecranul slotului:

| Buton   | Nume            | Descriere  |
|---|-----------------|--|
|    | Pariu           | Când este activat butonul "Pariu", se plasează un pariu. Dacă a fost câștigată o sumă mai devreme, aceasta este adăugată automat la soldul jucătorului.  |
|    | Stop Toate      | Când butonul “Stop Toate” este activat, toate rolele se opresc în același timp și butonul se schimbă în “Start” (în cazul în care nu există nicio combinație câștigătoare), și “Colectează” (în cazul în care există o combinație câștigătoare). După activarea butoanelor "Start" și "Pariu", rolele încep să se rotească, iar butonul "Pariu" se transformă în "Stop Toate". |
|  | Colectează      | La activarea butonului “Colectează” animația câștigurilor în creștere se oprește și în câmpul “Câștig” întreaga sumă câștigată este afișată, iar butonul primește statutul de “Pariu”.   |
|  | Start           | La activarea butonului “Start”, rolele încep rotirea. Jucătorul poate ține apăsat butonul pentru a activa funcția de Rotire Turbo, care mărește viteza de rotire a rotelor. Dacă a fost câștigată o sumă mai devreme, butonul "Pornire" este înlocuit cu butonul "Încasare".   |
|  | Încasare Câștig | După activarea butonului "Încasare Câștig", întreaga sumă câștigată este transferată din câmpul "Câștig" în câmpul "Sold".   |
|  | Gamble          | Atunci când este activat, deschide ecranul Gamble.   |

|   |                  |   |
|---|------------------|---|
|    | Setări           | La activare, jucătorul poate alege valoarea denominării. Valoarea nominală selectată în prezent este afișată aici.  |
|    | Tabel de plată   | Butonul “Tabel de plată” este situat în interiorul meniului “Setări”. Atunci când este activat, acest buton deschide regulile acestui joc.  |
|    | Ajutor           | “Ajutor” este localizat în interiorul meniului “Setări”. Atunci când este activat, acest buton deschide fișierul de ajutor.   |
|    | Setări autoplay  | "Setări autoplay" se află în meniul "Setări". De acolo jucătorul poate defini condițiile modului Autoplay.  |
|    | Setările jocului | "Setările jocului" se află în meniul "Setări". De acolo jucătorul poate activa/dezactiva "Modul mâna stânga" (doar pentru dispozitivele mobile) și "Muzică ambientală".                                       |
|   | Setări pariu     | "Setări pariu" se află în meniul "Setări". De acolo, jucătorul poate alege suma pariului, valoarea nominală și numărul de linii (numai pentru jocurile cu linii non-fixe).                                    |
|  | Valoare nominală | Afișează valoarea unui credit. Prin selectarea oricăreia dintre opțiunile posibile, jucătorul activează valoarea afișată. Când este activat, valori diferite sunt afișate pe el, iar jucătorul poate alege.   |
|  | Linii de plată   | Cu ajutorul acestor butoane, jucătorul poate alege dintre liniile active pe care este dispus să le folosească.  |
|  | Valoarea pariu   | Suma afișată pe fiecare buton "valoarea pariu" reprezintă suma totală pentru toate liniile de pariu active în acest moment. Când este activat, valori diferite sunt afișate pe el, iar jucătorul poate alege. |
|  | Autoplay         | Când butonul “Autoplay” este activat, jocul intră în modul Autoplay.  |

|   |                                 |  |
|---|---------------------------------|--|
|    | Stop Auto                       | Când butonul “Stop Auto” este activat, modul de joc “Autoplay” se oprește. Butonul este activ doar atunci când jocul este în modul Autoplay.   |
|    | Ultimele Jocuri                 | Acest buton îi oferă jucătorului acces ușor la alte jocuri direct din jocul care se joacă în prezent.  |
|    | Joc Rapid                       | Acest buton reglează viteza de oprire a rozelor. Jocul acceptă 3 niveluri diferite de viteză de oprire.  |
|    | Controlul sunetului             | La activarea butonului, sunetul jocului este pornit/oprit, în funcție de starea sa anterioară.   |
|    | Controlul dimensiunii ecranului | La activarea butonului, ecranul fie se extinde, fie își reduce dimensiunea, în funcție de starea sa curentă. Acest buton este activat doar în varianta desktop.  |
|    | Meniu                           | Dând clic pe butonul "Meniu", jucătorul deschide meniul "Setări".  |
|   | Închide                         | Când este activat, acest buton readuce jucătorul la ecranul principal.   |
|  | Ieșire                          | Prin activarea acestui buton, jucătorul iese din joc. Butonul este inactiv atunci când rolele se rotesc, când jucătorul a câștigat și are opțiunea de a paria, în modul Pariere, și în timpul Rotirilor Gratuite și/sau a altor Funcții de Joc (dacă acestea sunt prezente în joc). Dacă o sumă este câștigată, atunci când se activează butonul, suma câștigată se adaugă la soldul jucătorului și jocul se închide. Jucătorul nu poate juca mai departe această ultimă sumă câștigată. |

În partea de jos a ecranului jocului, jucătorul poate vizualiza și numărul jocului și ceasul.

Toate valorile din tabelul de mai sus au doar caracter ilustrativ.

Dacă jucătorul utilizează un computer desktop sau laptop, apăsând tasta "Spațiu" pe tastatură poate determina pornirea sau oprirea rotirii rozelor, în funcție de starea actuală a jocului. De asemenea, mai poate și opri animația sumei în creștere, dacă aceasta este activă. Apăsând tasta "X" se deschid opțiunile pentru valoarea nominală. Jucătorul poate utiliza tastele "C", "V", "B" și "N" de pe tastatură pentru a selecta o

anumită valoare nominală. Apăsând tasta "C", se selectează valoarea nominală cea mai mică, apăsând tasta "V", se selectează următoarea valoare ș.a.m.d. Apăsând tastele "←" sau "→" se poate activa și butonul "Gamble". Apăsând tasta "Z" se deschid opțiunile pentru modul de Autoplay (dacă este activ). Jucătorul poate utiliza tastele "C", "V", "B" și "N" de pe tastatură pentru a selecta o anumită număr de rotiri. Jucătorul poate ieși din joc și apăsând simbolul " ," de pe tastatură. Când jucătorul se află în ecranul Setările Jocului, tastele rapide pentru miză și valoare nominală, precum și pentru Autoplay, sunt dezactivate.

## Reguli

- Castigurile sunt afisate în Tabel de plată.
- Toate combinațiile câștigătoare sunt plătite de la stânga la dreapta și de la dreapta la stânga.
- Se plătește numai câștigul de linie cel mai mare pe direcție.
- Câștiguri cu 5 simboluri identice sunt plătite doar o dată.
- Se adaugă câștiguri simultane pe diferite linii de câștig.
- Defecțiunile anulează toate câștigurile și pariurile.
- Pariu Min./Max: Configurabile per Operator

## Rotiri Adițională

În cazul unui simbol Wild, se întinde și acoperă toate pozițiile de pe propria sa rolă. La pornirea Rotirii Gratuite Adiționale, rolele pe care apare un simbol Wild sunt blocate, iar restul de role pe care nu există niciun simbol Wild încep automat să se rotească.

Rotirile Gratuite sunt jucate folosind pariul și numărul de linii declanșatoare.

Dacă în timpul Rotirii Gratuite Adiționale apare din nou un simbol Wild, se întinde din nou deoarece acoperă toate pozițiile de pe propria sa rolă. Rolele pe care apare un simbol Wild sunt blocate, iar restul de role pe care nu există niciun simbol Wild încep automat să se rotească.

După ce toate Rotiri Gratuite sunt finalizate, suma totală câștigată în Rotiri Adițională poate fi jucată în jocul "Gamble" (dacă suma este mai mică sau egală cu cea specificată în ecranul Tabel de plată).

## Mod Învârtire Bonus

- În timpul jocului de bază, jucătorului îi pot fi oferite un anumit număr de învărtiri bonus din partea operatorului în mod obișnuit (apăsând butonul pariere nu este luat nimic din soldul jucătorului).

- Valoarea pariului și numărul de linii din Modul bonus învârtire sunt predeterminate și nu pot fi modificate de jucător.
- În timpul Modulului Învârtire Bonus nu poate fi activată funcția Jackpot Cards și nu există nicio contribuție la nivelurile jocului.

## Funcția Jackpot Cards

Jackpot Cards este o funcție care se activează aleatoriu și este disponibilă când se joacă orice joc care o conține.

Jackpot Cards este o funcție de joc cu patru niveluri. Fiecare nivel este ilustrat printr-o culoare de cărți de joc:

- TREFLĂ - Nivelul 1 (cea mai joasă valoare);
- CARO - Nivelul 2;
- CUPĂ - Nivelul 3;
- PICĂ - Nivelul 4 și cel mai înalt.

Fiecare valoare și valută pentru un nivel în Jackpot Cards este afișată pe partea dreaptă a simbolului de carte care îi corespunde.

Contribuția la fiecare nivel este calculată în baza unui procent din pariul jucătorului. Nu se deduce nicio sumă din pariul jucătorului.

- DECLANȘARE

Funcția Jackpot Cards poate fi declanșată la întâmplare, după ce un joc individual este finalizat și toate câștigurile rezultate sunt colectate. Când Jackpot Cards este declanșat, jucătorului i se garantează în mod automat unul dintre nivelurile funcției. Jackpot Cards se joacă peste jocul de bază și nu încheie jocul de bază. Funcția de Joc Automat se oprește automat după activarea rundei Jackpot Cards. După finalizarea acesteia, jocul care se juca înainte de activarea funcției Jackpot Cards este reluat.

- REGULI ȘI COMENZI

Odată declanșat, jucătorul este dus în funcția jocului Jackpot Cards, unde este afișat un cadrul de selecție format din 12 cărți cu fața în jos. Jucătorul selectează niște cărți pe ecran până ce se vor afișa 3 cărți cu simboluri identice. Nivelul Jackpot Cards acordat este cel care corespunde simbolului afișat. Valoarea câștigului va corespunde sumei acumulate în momentul în care se dezvăluie ultimul simbol de aceeași culoare. Pentru a finaliza Jackpot Cards, jucătorul are opțiunea de a apăsa pe butonul "Colectează", adăugând astfel câștigurile funcției jocului soldului său total. Suma câștigată în runda Jackpot Cards nu poate fi utilizată în runda Gamble.

Jucătorul are o șansă rezonabilă de a câștiga cel mai înalt nivel al funcției cu oricare dintre pariurile de calificare, de fiecare dată când intră în funcția jocului Jackpot Cards. Cu toate acestea, cu cât este mai mare pariul de calificare în jocul de bază, cu atât este mai mare șansa de a intra în funcția jocului și de a câștiga oricare dintre niveluri.

Pariuri de calificare: Configurable per Operator

- CONEXIUNE LA INTERNET LENTĂ ȘI DECONECTARE

O conexiune la Internet lentă ar putea provoca o întârziere și arăta valori acordate vechi.

Funcția Jackpot Cards susține recuperarea în caz de deconectare.

- CÂȘTIGĂTORI

Dacă este acordat oricare dintre câștigurile Jackpot Cards, toți jucătorii care joacă funcția vor fi notificați pe ecran cu privire la petrecerea evenimentului.

## Înteruperi ale Jocului

- Recuperarea Completă a Jocului

În cazul în care jocul este întrerupt din cauza pierderii unei conexiuni, la următoarea accesare a jocului de către jucător, jocul neterminat va fi automat reluat cu setările avute în momentul imediat de dinaintea întreruperii.

- Anularea jocului

În cazul în care jocul a fost anulat din cauze independente de jucător, momentul anulării este considerat finalul jocului. Orice sume acumulate vor fi returnate automat jucătorului.

## Joc Responsabil

- Instrucțiuni pentru folosirea funcției de autoplay

Atunci când este apăsat butonul "Autoplay", jocul intră în modul automat pentru un număr limitat de rotiri. În timpul funcției de Autoplay, numărul de rotiri rămase va scădea în interiorul butonului "Stop auto" și, odată atinsă valoarea zero, funcția de Autoplay se va încheia automat. Jucătorul poate, în orice moment, să dezactiveze funcția de Autoplay apăsând butonul "Stop auto".

## **Procentul de Plată a Jucătorului**

Câștigul mediu pentru jucător în acest joc este 95.78%.

Extra Stars v: 1.3.0.r



## Slot Video Extremely Hot

[Introducere](#)

[Cum să Pariți](#)

[Funcție Gamble](#)

[Comenzi Joc](#)

[Reguli](#)

[Mod Învârtire Bonus](#)

[Bonus Jackpot Cards](#)

[Înteruperi ale Jocului](#)

[Joc Responsabil](#)

[Procentul de Plată a Jucătorului](#)

### Introducere

Slotul video Extremely Hot este un joc cu 5 role și 5 linii fixed. Slotul este format din 8 simboluri - dintre care 1 este Scatter. Toate combinațiile câștigătoare sunt plătite de la stânga la dreapta, cu excepția simbolului Scatter.

### Cum să Pariți

- Miza se plasează apăsând butonul "Start", sau oricare dintre Butoanele pentru miză.
- Prin butonul "Setări" jucătorul accesează un ecran unde poate să deschidă Tabelul de plată și pagina de ajutor și să gestioneze:
  - - valoarea nominală;
  - - liniile de plată active (în cazul jocurilor fără linii fixe);
  - - mărimea pariului.

Dacă jucătorul utilizează un computer desktop sau un laptop, butoanele pentru miză mai pot fi activate și apăsând următoarele taste de pe tastatură: "C", "V", "B", "N" și "M". Apăsând tasta "C", se plasează miza cea mai mică, apăsând tasta "V", se plasează următoarea miză ș.a.m.d.

### Funcție Gamble

În cazul unui câștig, jucătorului îi este dată posibilitatea de a accesa runda Gamble prin apăsarea butonului "Gamble".

Funcția Gamble se activează când ecranul Gamble este deschis și cartea din mijlocul ecranului este cu fața în jos și se aprinde intermitent în roșu și negru. Eticheta “Încercări Gamble Rămase” arată numărul de încercări pe care jucătorul le are pentru acest joc. Eticheta “Sumă Gamble” arată suma pe care jucătorul ar dori să o dubleze în jocul Gamble. Eticheta “Gamble Pentru Câștig” arată suma pe care un jucător o poate câștiga dacă ghicește culoarea cărții. Există două butoane de selectat: “Roșu” și “Negru”. Când se selectează "Negru " sau "Roșu", cartea se mută în sus pe ecran și este păstrată ca istoric. Ultimele cinci cărți din sesiunea jucătorului sunt păstrate în secțiunea Istoric.

Dacă jucătorul a ghicit culoarea cărții, o carte nouă apare în mijlocul ecranului, cu fața în jos și se aprinde intermitent în roșu și negru. Acest proces continuă până când jucătorul ghicește greșit. Ordinea cărților este aleatorie și jucătorul nu poate prezice culoarea următoarei cărți pe baza rezultatelor anterioare. Suma din câmpul “Sumă Gamble” este afișată în câmpul “Câștig”. Dacă jucătorul dorește să încheie jocul “Gamble”, activează butonul “Colectează”. Ecranul se închide și suma din câmpul “Câștig” este transferată în câmpul “Balanță”.

Dacă jucătorul nu ghicește culoarea cărții, jocul Gamble se termină, iar jucătorul pierde suma. Ecranul se închide. Suma din câmpul “Câștig” este pierdută, și nu se adaugă la Balanță.

Suma maximă câștigată care poate fi adusă în runda Gamble este menționată în Tabelul de plată.

Numărul de încercări Gamble este predefinit și configurat pentru fiecare joc. Numărul maxim de încercări poate varia între 1 și 5, în funcție de setările aplicate pentru fiecare joc.

Dacă jucătorul utilizează un computer desktop sau laptop, butoanele "Roșu" și "Negru" pot fi activate și apăsând tastele direcționale de pe tastatură: "⇒" pentru "Negru" și "⇐" pentru "Roșu".







## Comenzi Joc







Următoarele câmpuri apar pe ecranul slotului:









- “Balanță/Credit” – la activarea acestui câmp, jucătorul comută de la credit la valuta cu care a ales să se joace. Acest lucru este valabil și atunci când se face trecerea de la valută la credit. Activarea acestui buton este posibilă în toate etapele jocului;

- “Câștig” – acest câmp afișează suma totală câștigată din linii, la o rotație a rotelor. Dacă este activat butonul "Colectează" în timp ce este activă animația pentru sumă în creștere, animația se oprește și se afișează suma câștigată pentru această rotire a rotelor;
- Câmp Linie de Plată – acest câmp este situat sub role. Indică numărul liniei și suma câștigată de jucător din această combinație.

Următoarele butoane apar pe ecranul slotului:

| Buton   | Nume            | Descriere  |
|---|-----------------|--|
|    | Pariu           | Când este activat butonul "Pariu", se plasează un pariu. Dacă a fost câștigată o sumă mai devreme, aceasta este adăugată automat la soldul jucătorului.  |
|    | Stop Toate      | Când butonul “Stop Toate” este activat, toate rolele se opresc în același timp și butonul se schimbă în “Start” (în cazul în care nu există nicio combinație câștigătoare), și “Colectează” (în cazul în care există o combinație câștigătoare). După activarea butoanelor "Start" și "Pariu", rolele încep să se rotească, iar butonul "Pariu" se transformă în "Stop Toate". |
|  | Colectează      | La activarea butonului “Colectează” animația câștigurilor în creștere se oprește și în câmpul “Câștig” întreaga sumă câștigată este afișată, iar butonul primește statutul de “Pariu”.   |
|  | Start           | La activarea butonului “Start”, rolele încep rotirea. Jucătorul poate ține apăsat butonul pentru a activa funcția de Rotire Turbo, care mărește viteza de rotire a rotelor. Dacă a fost câștigată o sumă mai devreme, butonul "Pornire" este înlocuit cu butonul "Încasare".   |
|  | Încasare Câștig | După activarea butonului "Încasare Câștig", întreaga sumă câștigată este transferată din câmpul "Câștig" în câmpul "Sold".   |
|  | Gamble          | Atunci când este activat, deschide ecranul Gamble.   |

|   |                  |   |
|---|------------------|---|
|    | Setări           | La activare, jucătorul poate alege valoarea denominării. Valoarea nominală selectată în prezent este afișată aici.  |
|    | Tabel de plată   | Butonul “Tabel de plată” este situat în interiorul meniului “Setări”. Atunci când este activat, acest buton deschide regulile acestui joc.  |
|    | Ajutor           | “Ajutor” este localizat în interiorul meniului “Setări”. Atunci când este activat, acest buton deschide fișierul de ajutor.   |
|    | Setări autoplay  | "Setări autoplay" se află în meniul "Setări". De acolo jucătorul poate defini condițiile modului Autoplay.  |
|    | Setările jocului | "Setările jocului" se află în meniul "Setări". De acolo jucătorul poate activa/dezactiva "Modul mâna stânga" (doar pentru dispozitivele mobile) și "Muzică ambientală".                                       |
|   | Setări pariu     | "Setări pariu" se află în meniul "Setări". De acolo, jucătorul poate alege suma pariului, valoarea nominală și numărul de linii (numai pentru jocurile cu linii non-fixe).                                    |
|  | Valoare nominală | Afișează valoarea unui credit. Prin selectarea oricăreia dintre opțiunile posibile, jucătorul activează valoarea afișată. Când este activat, valori diferite sunt afișate pe el, iar jucătorul poate alege.   |
|  | Linii de plată   | Cu ajutorul acestor butoane, jucătorul poate alege dintre liniile active pe care este dispus să le folosească.  |
|  | Valoarea pariu   | Suma afișată pe fiecare buton "valoarea pariu" reprezintă suma totală pentru toate liniile de pariu active în acest moment. Când este activat, valori diferite sunt afișate pe el, iar jucătorul poate alege. |
|  | Autoplay         | Când butonul “Autoplay” este activat, jocul intră în modul Autoplay.  |

|   |                                 |  |
|---|---------------------------------|--|
|    | Stop Auto                       | Când butonul “Stop Auto” este activat, modul de joc “Autoplay” se oprește. Butonul este activ doar atunci când jocul este în modul Autoplay.   |
|    | Ultimele Jocuri                 | Acest buton îi oferă jucătorului acces ușor la alte jocuri direct din jocul care se joacă în prezent.  |
|    | Joc Rapid                       | Acest buton reglează viteza de oprire a rolurilor. Jocul acceptă 3 niveluri diferite de viteză de oprire.  |
|    | Controlul sunetului             | La activarea butonului, sunetul jocului este pornit/oprit, în funcție de starea sa anterioară.   |
|    | Controlul dimensiunii ecranului | La activarea butonului, ecranul fie se extinde, fie își reduce dimensiunea, în funcție de starea sa curentă. Acest buton este activat doar în varianta desktop.  |
|    | Meniu                           | Dând clic pe butonul "Meniu", jucătorul deschide meniul "Setări".  |
|   | Închide                         | Când este activat, acest buton readuce jucătorul la ecranul principal.   |
|  | Ieșire                          | Prin activarea acestui buton, jucătorul iese din joc. Butonul este inactiv atunci când rolele se rotesc, când jucătorul a câștigat și are opțiunea de a paria, în modul Pariere, și în timpul Rotirilor Gratuite și/sau a altor Funcții de Joc (dacă acestea sunt prezente în joc). Dacă o sumă este câștigată, atunci când se activează butonul, suma câștigată se adaugă la soldul jucătorului și jocul se închide. Jucătorul nu poate juca mai departe această ultimă sumă câștigată. |

În partea de jos a ecranului jocului, jucătorul poate vizualiza și numărul jocului și ceasul.

Toate valorile din tabelul de mai sus au doar caracter ilustrativ.

Dacă jucătorul utilizează un computer desktop sau laptop, apăsând tasta "Spațiu" pe tastatură poate determina pornirea sau oprirea rotirii rolurilor, în funcție de starea actuală a jocului. De asemenea, mai poate și opri animația sumei în creștere, dacă aceasta este activă. Apăsând tasta "X" se deschid opțiunile pentru valoarea nominală. Jucătorul poate utiliza tastele "C", "V", "B" și "N" de pe tastatură pentru a selecta o

anumită valoare nominală. Apăsând tasta "C", se selectează valoarea nominală cea mai mică, apăsând tasta "V", se selectează următoarea valoare ș.a.m.d. Apăsând tastele "←" sau "⇒" se poate activa și butonul "Gamble". Apăsând tasta "Z" se deschid opțiunile pentru modul de Autoplay (dacă este activ). Jucătorul poate utiliza tastele "C", "V", "B" și "N" de pe tastatură pentru a selecta o anumită număr de rotiri. Jucătorul poate ieși din joc și apăsând simbolul " ," de pe tastatură. Când jucătorul se află în ecranul Setările Jocului, tastele rapide pentru miză și valoare nominală, precum și pentru Autoplay, sunt dezactivate.

## Reguli

- Castigurile sunt afisate în Tabel de plată.
- Premiile Scatter sunt independente de premiile pentru liniile de plată și sunt, de asemenea, adăugate la suma totală plătită.
- În cazul unor combinații câștigătoare multiple pe aceeași linie, este plătită combinația care aduce un profit mai mare pentru jucător.
- În cazul a două câștiguri diferite, cu un profit egal pe aceeași linie de plată, este plătită combinația mai lungă.
- O combinație de 15 de același fel pe toate rolele înmulțește jocul total cu x5.
- O combinație de 12 de același fel pe rolele 1, 2, 3 și 4 înmulțește jocul total cu x4.
- O combinație de 9 de același fel pe rolele 1, 2 și 3 înmulțește jocul total cu x3.
- Se adaugă câștiguri simultane pe diferite linii de câștig.
- Defecțiunile anulează toate câștigurile și pariurile.
- Pariu Min./Max: Configurabile per Operator

## Mod Învârtire Bonus

- În timpul jocului de bază, jucătorului îi pot fi oferite un anumit număr de învârtiri bonus din partea operatorului în mod obișnuit (apăsând butonul pariere nu este luat nimic din soldul jucătorului).
- Valoarea pariului și numărul de linii din Modul bonus învârtire sunt predeterminate și nu pot fi modificate de jucător.
- În timpul Modulului Învârtire Bonus nu poate fi activată funcția Jackpot Cards și nu există nicio contribuție la nivelurile jocului.

## Funcția Jackpot Cards

Jackpot Cards este o funcție care se activează aleatoriu și este disponibilă când se joacă orice joc care o conține.

Jackpot Cards este o funcție de joc cu patru niveluri. Fiecare nivel este ilustrat printr-o culoare de cărți de joc:

- TREFLĂ - Nivelul 1 (cea mai joasă valoare);
- CARO - Nivelul 2;
- CUPĂ - Nivelul 3;
- PICĂ - Nivelul 4 și cel mai înalt.

Fiecare valoare și valută pentru un nivel în Jackpot Cards este afișată pe partea dreaptă a simbolului de carte care îi corespunde.

Contribuția la fiecare nivel este calculată în baza unui procent din pariul jucătorului. Nu se deduce nicio sumă din pariul jucătorului.

- DECLANȘARE

Funcția Jackpot Cards poate fi declanșată la întâmplare, după ce un joc individual este finalizat și toate câștigurile rezultate sunt colectate. Când Jackpot Cards este declanșat, jucătorului i se garantează în mod automat unul dintre nivelurile funcției. Jackpot Cards se joacă peste jocul de bază și nu închide jocul de bază. Funcția de Joc Automat se oprește automat după activarea rundei Jackpot Cards. După finalizarea acesteia, jocul care se juca înainte de activarea funcției Jackpot Cards este reluat.

- REGULI ȘI COMENZI

Odată declanșat, jucătorul este dus în funcția jocului Jackpot Cards, unde este afișat un cadrul de selecție format din 12 cărți cu fața în jos. Jucătorul selectează niște cărți pe ecran până ce se vor afișa 3 cărți cu simboluri identice. Nivelul Jackpot Cards acordat este cel care corespunde simbolului afișat. Valoarea câștigului va corespunde sumei acumulate în momentul în care se dezvăluie ultimul simbol de aceeași culoare. Pentru a finaliza Jackpot Cards, jucătorul are opțiunea de a apăsa pe butonul "Colectează", adăugând astfel câștigurile funcției jocului soldului său total. Suma câștigată în runda Jackpot Cards nu poate fi utilizată în runda Gamble. Jucătorul are o șansă rezonabilă de a câștiga cel mai înalt nivel al funcției cu oricare dintre pariurile de calificare, de fiecare dată când intră în funcția jocului Jackpot Cards. Cu toate acestea, cu cât este mai mare pariul de calificare în jocul de bază, cu atât este mai mare șansa de a intra în funcția jocului și de a câștiga oricare dintre niveluri.

Pariuri de calificare: Configurable per Operator



- CONEXIUNE LA INTERNET LENTĂ ȘI DECONECTARE

O conexiune la Internet lentă ar putea provoca o întârziere și arăta valori acordate vechi.

Funcția Jackpot Cards susține recuperarea în caz de deconectare.

- CÂȘTIGĂTORI

Dacă este acordat oricare dintre câștigurile Jackpot Cards, toți jucătorii care joacă funcția vor fi notificați pe ecran cu privire la petrecerea evenimentului.

## Înteruperi ale Jocului

- Recuperarea Completă a Jocului

În cazul în care jocul este întrerupt din cauza pierderii unei conexiuni, la următoarea accesare a jocului de către jucător, jocul neterminat va fi automat reluat cu setările avute în momentul imediat de dinaintea întreruperii.

- Anularea jocului

În cazul în care jocul a fost anulat din cauze independente de jucător, momentul anulării este considerat finalul jocului. Orice sume acumulate vor fi returnate automat jucătorului.

## Joc Responsabil

- Instrucțiuni pentru folosirea funcției de autoplay

Atunci când este apăsat butonul "Autoplay", jocul intră în modul automat pentru un număr limitat de rotiri. În timpul funcției de Autoplay, numărul de rotiri rămase va scădea în interiorul butonului "Stop auto" și, odată atinsă valoarea zero, funcția de Autoplay se va încheia automat. Jucătorul poate, în orice moment, să dezactiveze funcția de Autoplay apăsând butonul "Stop auto".

## Procentul de Plată a Jucătorului

Câștigul mediu pentru jucător în acest joc este 95.74%.

Extremely Hot v: 1.5.0.r



# Slot Video Fast Money

[Introducere](#)

[Cum să Pariți](#)

[Funcție Gamble](#)

[Comenzi Joc](#)

[Reguli](#)

[Rotiri Gratuite](#)

[Mod Învârtire Bonus](#)

[Bonus Jackpot Cards](#)

[Înteruperi ale Jocului](#)

[Joc Responsabil](#)

[Procentul de Plată a Jucătorului](#)

## Introducere

Slotul video Fast Money este un joc cu 5 role și 10 linii. Slotul este format din 13 simboluri - dintre care 1 este Wild, iar 1 este Scatter. Toate combinațiile câștigătoare sunt plătite de la stânga la dreapta, cu excepția simbolului Scatter.

## Cum să Pariți

- Miza se plasează apăsând butonul "Start", sau oricare dintre Butoanele pentru miză.
- Prin butonul "Setări" jucătorul accesează un ecran unde poate să deschidă Tabelul de plată și pagina de ajutor și să gestioneze:
  - - valoarea nominală;
  - - liniile de plată active (în cazul jocurilor fără linii fixe);
  - - mărimea pariului.

Dacă jucătorul utilizează un computer desktop sau un laptop, butoanele pentru miză mai pot fi activate și apăsând următoarele taste de pe tastatură: "C", "V", "B", "N" și "M". Apăsând tasta "C", se plasează miza cea mai mică, apăsând tasta "V", se plasează următoarea miză ș.a.m.d.

## Funcție Gamble

În cazul unui câștig, jucătorului îi este dată posibilitatea de a accesa runda Gamble prin apăsarea butonului "Gamble".

Funcția Gamble se activează când ecranul Gamble este deschis și cartea din mijlocul ecranului este cu fața în jos și se aprinde intermitent în roșu și negru. Eticheta “Încercări Gamble Rămase” arată numărul de încercări pe care jucătorul le are pentru acest joc. Eticheta “Sumă Gamble” arată suma pe care jucătorul ar dori să o dubleze în jocul Gamble. Eticheta “Gamble Pentru Câștig” arată suma pe care un jucător o poate câștiga dacă ghicește culoarea cărții. Există două butoane de selectat: “Roșu” și “Negru”. Când se selectează "Negru " sau "Roșu", cartea se mută în sus pe ecran și este păstrată ca istoric. Ultimele cinci cărți din sesiunea jucătorului sunt păstrate în secțiunea Istoric.

Dacă jucătorul a ghicit culoarea cărții, o carte nouă apare în mijlocul ecranului, cu fața în jos și se aprinde intermitent în roșu și negru. Acest proces continuă până când jucătorul ghicește greșit. Ordinea cărților este aleatorie și jucătorul nu poate prezice culoarea următoarei cărți pe baza rezultatelor anterioare. Suma din câmpul “Sumă Gamble” este afișată în câmpul “Câștig”. Dacă jucătorul dorește să încheie jocul “Gamble”, activează butonul “Colectează”. Ecranul se închide și suma din câmpul “Câștig” este transferată în câmpul “Balanță”.

Dacă jucătorul nu ghicește culoarea cărții, jocul Gamble se termină, iar jucătorul pierde suma. Ecranul se închide. Suma din câmpul “Câștig” este pierdută, și nu se adaugă la Balanță.

Suma maximă câștigată care poate fi adusă în runda Gamble este menționată în Tabelul de plată.

Numărul de încercări Gamble este predefinit și configurat pentru fiecare joc. Numărul maxim de încercări poate varia între 1 și 5, în funcție de setările aplicate pentru fiecare joc.

Dacă jucătorul utilizează un computer desktop sau laptop, butoanele "Roșu" și "Negru" pot fi activate și apăsând tastele direcționale de pe tastatură: "⇒" pentru "Negru" și "⇐" pentru "Roșu".







## Comenzi Joc

Următoarele câmpuri apar pe ecranul slotului:









- “Balanță/Credit” – la activarea acestui câmp, jucătorul comută de la credit la valuta cu care a ales să se joace. Acest lucru este valabil și atunci când se face trecerea de la valută la credit. Activarea acestui buton este posibilă în toate etapele jocului;

- “Câștig” – acest câmp afișează suma totală câștigată din linii, la o rotație a rotelor. Dacă este activat butonul "Colectează" în timp ce este activă animația pentru sumă în creștere, animația se oprește și se afișează suma câștigată pentru această rotire a rotelor;
- Câmp Linie de Plată – acest câmp este situat sub role. Indică numărul liniei și suma câștigată de jucător din această combinație.

Următoarele butoane apar pe ecranul slotului:

| Buton   | Nume            | Descriere  |
|---|-----------------|--|
|    | Pariu           | Când este activat butonul "Pariu", se plasează un pariu. Dacă a fost câștigată o sumă mai devreme, aceasta este adăugată automat la soldul jucătorului.  |
|    | Stop Toate      | Când butonul “Stop Toate” este activat, toate rolele se opresc în același timp și butonul se schimbă în “Start” (în cazul în care nu există nicio combinație câștigătoare), și “Colectează” (în cazul în care există o combinație câștigătoare). După activarea butoanelor "Start" și "Pariu", rolele încep să se rotească, iar butonul "Pariu" se transformă în "Stop Toate". |
|  | Colectează      | La activarea butonului “Colectează” animația câștigurilor în creștere se oprește și în câmpul “Câștig” întreaga sumă câștigată este afișată, iar butonul primește statutul de “Pariu”.   |
|  | Start           | La activarea butonului “Start”, rolele încep rotirea. Jucătorul poate ține apăsat butonul pentru a activa funcția de Rotire Turbo, care mărește viteza de rotire a rotelor. Dacă a fost câștigată o sumă mai devreme, butonul "Pornire" este înlocuit cu butonul "Încasare".   |
|  | Încasare Câștig | După activarea butonului "Încasare Câștig", întreaga sumă câștigată este transferată din câmpul "Câștig" în câmpul "Sold".   |
|  | Gamble          | Atunci când este activat, deschide ecranul Gamble.   |

|   |                  |   |
|---|------------------|---|
|    | Setări           | La activare, jucătorul poate alege valoarea denominării. Valoarea nominală selectată în prezent este afișată aici.  |
|    | Tabel de plată   | Butonul “Tabel de plată” este situat în interiorul meniului “Setări”. Atunci când este activat, acest buton deschide regulile acestui joc.  |
|    | Ajutor           | “Ajutor” este localizat în interiorul meniului “Setări”. Atunci când este activat, acest buton deschide fișierul de ajutor.   |
|    | Setări autoplay  | "Setări autoplay" se află în meniul "Setări". De acolo jucătorul poate defini condițiile modului Autoplay.  |
|    | Setările jocului | "Setările jocului" se află în meniul "Setări". De acolo jucătorul poate activa/dezactiva "Modul mâna stânga" (doar pentru dispozitivele mobile) și "Muzică ambientală".                                       |
|   | Setări pariu     | "Setări pariu" se află în meniul "Setări". De acolo, jucătorul poate alege suma pariului, valoarea nominală și numărul de linii (numai pentru jocurile cu linii non-fixe).                                    |
|  | Valoare nominală | Afișează valoarea unui credit. Prin selectarea oricăreia dintre opțiunile posibile, jucătorul activează valoarea afișată. Când este activat, valori diferite sunt afișate pe el, iar jucătorul poate alege.   |
|  | Linii de plată   | Cu ajutorul acestor butoane, jucătorul poate alege dintre liniile active pe care este dispus să le folosească.  |
|  | Valoarea pariu   | Suma afișată pe fiecare buton "valoarea pariu" reprezintă suma totală pentru toate liniile de pariu active în acest moment. Când este activat, valori diferite sunt afișate pe el, iar jucătorul poate alege. |
|  | Autoplay         | Când butonul “Autoplay” este activat, jocul intră în modul Autoplay.  |

|   |                                 |  |
|---|---------------------------------|--|
|    | Stop Auto                       | Când butonul “Stop Auto” este activat, modul de joc “Autoplay” se oprește. Butonul este activ doar atunci când jocul este în modul Autoplay.   |
|    | Ultimele Jocuri                 | Acest buton îi oferă jucătorului acces ușor la alte jocuri direct din jocul care se joacă în prezent.  |
|    | Joc Rapid                       | Acest buton reglează viteza de oprire a rozelor. Jocul acceptă 3 niveluri diferite de viteză de oprire.  |
|    | Controlul sunetului             | La activarea butonului, sunetul jocului este pornit/oprit, în funcție de starea sa anterioară.   |
|    | Controlul dimensiunii ecranului | La activarea butonului, ecranul fie se extinde, fie își reduce dimensiunea, în funcție de starea sa curentă. Acest buton este activat doar în varianta desktop.  |
|    | Meniu                           | Dând clic pe butonul "Meniu", jucătorul deschide meniul "Setări".  |
|   | Închide                         | Când este activat, acest buton readuce jucătorul la ecranul principal.   |
|  | Ieșire                          | Prin activarea acestui buton, jucătorul iese din joc. Butonul este inactiv atunci când rolele se rotesc, când jucătorul a câștigat și are opțiunea de a paria, în modul Pariere, și în timpul Rotirilor Gratuite și/sau a altor Funcții de Joc (dacă acestea sunt prezente în joc). Dacă o sumă este câștigată, atunci când se activează butonul, suma câștigată se adaugă la soldul jucătorului și jocul se închide. Jucătorul nu poate juca mai departe această ultimă sumă câștigată. |

În partea de jos a ecranului jocului, jucătorul poate vizualiza și numărul jocului și ceasul.

Toate valorile din tabelul de mai sus au doar caracter ilustrativ.

Dacă jucătorul utilizează un computer desktop sau laptop, apăsând tasta "Spațiu" pe tastatură poate determina pornirea sau oprirea rotirii rozelor, în funcție de starea actuală a jocului. De asemenea, mai poate și opri animația sumei în creștere, dacă aceasta este activă. Apăsând tasta "X" se deschid opțiunile pentru valoarea nominală. Jucătorul poate utiliza tastele "C", "V", "B" și "N" de pe tastatură pentru a selecta o

anumită valoare nominală. Apăsând tasta "C", se selectează valoarea nominală cea mai mică, apăsând tasta "V", se selectează următoarea valoare ș.a.m.d. Apăsând tastele "←" sau "⇒" se poate activa și butonul "Gamble". Apăsând tasta "Z" se deschid opțiunile pentru modul de Autoplay (dacă este activ). Jucătorul poate utiliza tastele "C", "V", "B" și "N" de pe tastatură pentru a selecta o anumită număr de rotiri. Jucătorul poate ieși din joc și apăsând simbolul " ," de pe tastatură. Când jucătorul se află în ecranul Setările Jocului, tastele rapide pentru miză și valoare nominală, precum și pentru Autoplay, sunt dezactivate.

## Reguli

- Castigurile sunt afisate în Tabel de plată.
- Premiile Scatter sunt independente de premiile pentru liniile de plată și sunt, de asemenea, adăugate la suma totală plătită.
- În cazul unor combinații câștigătoare multiple pe aceeași linie, este plătită combinația care aduce un profit mai mare pentru jucător.
- În cazul a două câștiguri diferite, cu un profit egal pe aceeași linie de plată, este plătită combinația mai lungă.
- Un câștig dintr-o linie de plată în care un simbol Wild participă este dublat.
- În cazul unei combinații câștigătoare cu mai mult de un simbol Wild pe o linie de plată, câștigul se dublează o dată.
- În cazul unei combinații câștigătoare doar cu simboluri Wild, câștigul nu se dublează.
- Se adaugă câștiguri simultane pe diferite linii de câștig.
- Defecțiunile anulează toate câștigurile și pariurile.
- Pariu Min./Max: Configurable per Operator

## Rotiri Gratuite

În cazul unei combinații câștigătoare cu 3 sau mai multe simboluri Scatter jucătorul are ocazia de a juca 15 Rotiri Gratuite. Câștigurile din aceste rotiri sunt înmulțite cu 3 (x3).

Mesajul "Apăsați pe START pentru a activa această funcție" apare pe ecran.

Jucătorul poate porni rotirile dacă face apasă pe zona de mesaj text sau activează butonul "START".

Rolele încep automat să se rotească până când toate Rotirile Gratuite sunt finalizate.

Rotirile Gratuite sunt jucate folosind pariul și numărul de linii declanșatoare.

Funcția Rotiri Gratuite nu poate fi oprită.

Dacă în timpul funcției Rotiri Gratuite, apar încă 3 sau mai multe simboluri Scatter, 15 rotiri noi sunt adăugate la rotirile rămase.

După ce toate Rotiri Gratuite sunt finalizate, suma totală câștigată în Rotiri Gratuite poate fi jucată în jocul “Gamble” (dacă suma este mai mică sau egală cu cea specificată în ecranul Tabel de plată).

În timpul Rotirilor Gratuite se folosește un set alternativ de role.

## Mod Învârtire Bonus

- În timpul jocului de bază, jucătorului îi pot fi oferite un anumit număr de învârtiri bonus din partea operatorului în mod obișnuit (apăsând butonul pariere nu este luat nimic din soldul jucătorului).
- Valoarea pariului și numărul de linii din Modul bonus învârtire sunt predefinite și nu pot fi modificate de jucător.
- În timpul Modulului Învârtire Bonus nu poate fi activată funcția Jackpot Cards și nu există nicio contribuție la nivelurile jocului.

## Funcția Jackpot Cards

Jackpot Cards este o funcție care se activează aleatoriu și este disponibilă când se joacă orice joc care o conține.

Jackpot Cards este o funcție de joc cu patru niveluri. Fiecare nivel este ilustrat printr-o culoare de cărți de joc:

- TREFLĂ - Nivelul 1 (cea mai joasă valoare);
- CARO - Nivelul 2;
- CUPĂ - Nivelul 3;
- PICĂ - Nivelul 4 și cel mai înalt.

Fiecare valoare și valută pentru un nivel în Jackpot Cards este afișată pe partea dreaptă a simbolului de carte care îi corespunde.

Contribuția la fiecare nivel este calculată în baza unui procent din pariul jucătorului. Nu se deduce nicio sumă din pariul jucătorului.

- DECLANȘARE

Funcția Jackpot Cards poate fi declanșată la întâmplare, după ce un joc individual este finalizat și toate câștigurile rezultate sunt colectate. Când Jackpot Cards este declanșat, jucătorului i se garantează în mod automat unul dintre nivelurile funcției. Jackpot Cards se joacă peste jocul de bază și nu încheie jocul de bază. Funcția de Joc Automat se oprește automat după activarea rundei Jackpot Cards. După finalizarea acesteia, jocul care se juca înainte de activarea funcției Jackpot Cards este reluat.



- **REGULI ȘI COMENZI**

Odată declanșat, jucătorul este dus în funcția jocului Jackpot Cards, unde este afișat un cadrul de selecție format din 12 cărți cu fața în jos. Jucătorul selectează niște cărți pe ecran până ce se vor afișa 3 cărți cu simboluri identice. Nivelul Jackpot Cards acordat este cel care corespunde simbolului afișat. Valoarea câștigului va corespunde sumei acumulate în momentul în care se dezvăluie ultimul simbol de aceeași culoare. Pentru a finaliza Jackpot Cards, jucătorul are opțiunea de a apăsa pe butonul "Colectează", adăugând astfel câștigurile funcției jocului soldului său total. Suma câștigată în runda Jackpot Cards nu poate fi utilizată în runda Gamble. Jucătorul are o șansă rezonabilă de a câștiga cel mai înalt nivel al funcției cu oricare dintre pariurile de calificare, de fiecare dată când intră în funcția jocului Jackpot Cards. Cu toate acestea, cu cât este mai mare pariul de calificare în jocul de bază, cu atât este mai mare șansa de a intra în funcția jocului și de a câștiga oricare dintre niveluri.

Pariuri de calificare: Configurable per Operator

- **CONEXIUNE LA INTERNET LENTĂ ȘI DECONECTARE**

O conexiune la Internet lentă ar putea provoca o întârziere și arăta valori acordate vechi.

Funcția Jackpot Cards susține recuperarea în caz de deconectare.

- **CÂȘTIGĂTORI**

Dacă este acordat oricare dintre câștigurile Jackpot Cards, toți jucătorii care joacă funcția vor fi notificați pe ecran cu privire la petrecerea evenimentului.

## **Întreruperi ale Jocului**

- **Recuperarea Completă a Jocului**

În cazul în care jocul este întrerupt din cauza pierderii unei conexiuni, la următoarea accesare a jocului de către jucător, jocul neterminat va fi automat reluat cu setările avute în momentul imediat de dinaintea întreruperii.

- **Anularea jocului**

În cazul în care jocul a fost anulat din cauze independente de jucător, momentul anulării este considerat finalul jocului. Orice sume acumulate vor fi returnate automat jucătorului.



## Joc Responsabil

- Instrucțiuni pentru folosirea funcției de autoplay

Atunci când este apăsat butonul "Autoplay", jocul intră în modul automat pentru un număr limitat de rotiri. În timpul funcției de Autoplay, numărul de rotiri rămase va scădea în interiorul butonului "Stop auto" și, odată atinsă valoarea zero, funcția de Autoplay se va încheia automat. Jucătorul poate, în orice moment, să dezactiveze funcția de Autoplay apăsând butonul "Stop auto".

## Procentul de Plată a Jucătorului

Câștigul mediu pentru jucător în acest joc este 96.25%.

Fast Money v: 1.5.0.r

# Slot Video Flaming Hot 6 Reels

[Introducere](#)

[Cum să Pariți](#)

[Funcție Gamble](#)

[Comenzi Joc](#)

[Reguli](#)

[Mod Învârtire Bonus](#)

[Bonus Jackpot Cards](#)

[Înteruperi ale Jocului](#)

[Joc Responsabil](#)

[Procentul de Plată a Jucătorului](#)

## Introducere

Slotul video Flaming Hot 6 Reels este un joc cu 6 role și 40 linii fixed. Slotul este format din 10 simboluri - dintre care 1 este Wild, iar 1 este Scatter. Toate combinațiile câștigătoare sunt plătite de la stânga la dreapta, cu excepția simbolului Scatter.

## Cum să Pariți

- Miza se plasează apăsând butonul "Start", sau oricare dintre Butoanele pentru miză.
- Prin butonul "Setări" jucătorul accesează un ecran unde poate să deschidă Tabelul de plată și pagina de ajutor și să gestioneze:
  - - valoarea nominală;
  - - liniile de plată active (în cazul jocurilor fără linii fixe);
  - - mărimea pariului.

Dacă jucătorul utilizează un computer desktop sau un laptop, butoanele pentru miză mai pot fi activate și apăsând următoarele taste de pe tastatură: "C", "V", "B", "N" și "M". Apăsând tasta "C", se plasează miza cea mai mică, apăsând tasta "V", se plasează următoarea miză ș.a.m.d.

## Funcție Gamble

În cazul unui câștig, jucătorului îi este dată posibilitatea de a accesa runda Gamble prin apăsarea butonului "Gamble".

Funcția Gamble se activează când ecranul Gamble este deschis și cartea din mijlocul ecranului este cu fața în jos și se aprinde intermitent în roșu și negru. Eticheta “Încercări Gamble Rămase” arată numărul de încercări pe care jucătorul le are pentru acest joc. Eticheta “Sumă Gamble” arată suma pe care jucătorul ar dori să o dubleze în jocul Gamble. Eticheta “Gamble Pentru Câștig” arată suma pe care un jucător o poate câștiga dacă ghicește culoarea cărții. Există două butoane de selectat: “Roșu” și “Negru”. Când se selectează "Negru " sau "Roșu", cartea se mută în sus pe ecran și este păstrată ca istoric. Ultimele cinci cărți din sesiunea jucătorului sunt păstrate în secțiunea Istoric.

Dacă jucătorul a ghicit culoarea cărții, o carte nouă apare în mijlocul ecranului, cu fața în jos și se aprinde intermitent în roșu și negru. Acest proces continuă până când jucătorul ghicește greșit. Ordinea cărților este aleatorie și jucătorul nu poate prezice culoarea următoarei cărți pe baza rezultatelor anterioare. Suma din câmpul “Sumă Gamble” este afișată în câmpul “Câștig”. Dacă jucătorul dorește să încheie jocul “Gamble”, activează butonul “Colectează”. Ecranul se închide și suma din câmpul “Câștig” este transferată în câmpul “Balanță”.

Dacă jucătorul nu ghicește culoarea cărții, jocul Gamble se termină, iar jucătorul pierde suma. Ecranul se închide. Suma din câmpul “Câștig” este pierdută, și nu se adaugă la Balanță.

Suma maximă câștigată care poate fi adusă în runda Gamble este menționată în Tabelul de plată.

Numărul de încercări Gamble este predefinit și configurat pentru fiecare joc. Numărul maxim de încercări poate varia între 1 și 5, în funcție de setările aplicate pentru fiecare joc.

Dacă jucătorul utilizează un computer desktop sau laptop, butoanele "Roșu" și "Negru" pot fi activate și apăsând tastele direcționale de pe tastatură: "⇒" pentru "Negru" și "⇐" pentru "Roșu".







## Comenzi Joc

Următoarele câmpuri apar pe ecranul slotului:









- “Balanță/Credit” – la activarea acestui câmp, jucătorul comută de la credit la valuta cu care a ales să se joace. Acest lucru este valabil și atunci când se face trecerea de la valută la credit. Activarea acestui buton este posibilă în toate etapele jocului;

- “Câștig” – acest câmp afișează suma totală câștigată din linii, la o rotație a rotelor. Dacă este activat butonul "Colectează" în timp ce este activă animația pentru sumă în creștere, animația se oprește și se afișează suma câștigată pentru această rotire a rotelor;
- Câmp Linie de Plată – acest câmp este situat sub role. Indică numărul liniei și suma câștigată de jucător din această combinație.

Următoarele butoane apar pe ecranul slotului:

| Buton   | Nume            | Descriere  |
|---|-----------------|--|
|    | Pariu           | Când este activat butonul "Pariu", se plasează un pariu. Dacă a fost câștigată o sumă mai devreme, aceasta este adăugată automat la soldul jucătorului.  |
|    | Stop Toate      | Când butonul “Stop Toate” este activat, toate rolele se opresc în același timp și butonul se schimbă în “Start” (în cazul în care nu există nicio combinație câștigătoare), și “Colectează” (în cazul în care există o combinație câștigătoare). După activarea butoanelor "Start" și "Pariu", rolele încep să se rotească, iar butonul "Pariu" se transformă în "Stop Toate". |
|  | Colectează      | La activarea butonului “Colectează” animația câștigurilor în creștere se oprește și în câmpul “Câștig” întreaga sumă câștigată este afișată, iar butonul primește statutul de “Pariu”.   |
|  | Start           | La activarea butonului “Start”, rolele încep rotirea. Jucătorul poate ține apăsat butonul pentru a activa funcția de Rotire Turbo, care mărește viteza de rotire a rotelor. Dacă a fost câștigată o sumă mai devreme, butonul "Pornire" este înlocuit cu butonul "Încasare".   |
|  | Încasare Câștig | După activarea butonului "Încasare Câștig", întreaga sumă câștigată este transferată din câmpul "Câștig" în câmpul "Sold".   |
|  | Gamble          | Atunci când este activat, deschide ecranul Gamble.   |

|   |                  |   |
|---|------------------|---|
|    | Setări           | La activare, jucătorul poate alege valoarea denominării. Valoarea nominală selectată în prezent este afișată aici.  |
|    | Tabel de plată   | Butonul “Tabel de plată” este situat în interiorul meniului “Setări”. Atunci când este activat, acest buton deschide regulile acestui joc.  |
|    | Ajutor           | “Ajutor” este localizat în interiorul meniului “Setări”. Atunci când este activat, acest buton deschide fișierul de ajutor.   |
|    | Setări autoplay  | "Setări autoplay" se află în meniul "Setări". De acolo jucătorul poate defini condițiile modului Autoplay.  |
|    | Setările jocului | "Setările jocului" se află în meniul "Setări". De acolo jucătorul poate activa/dezactiva "Modul mâna stânga" (doar pentru dispozitivele mobile) și "Muzică ambientală".                                       |
|   | Setări pariu     | "Setări pariu" se află în meniul "Setări". De acolo, jucătorul poate alege suma pariului, valoarea nominală și numărul de linii (numai pentru jocurile cu linii non-fixe).                                    |
|  | Valoare nominală | Afișează valoarea unui credit. Prin selectarea oricăreia dintre opțiunile posibile, jucătorul activează valoarea afișată. Când este activat, valori diferite sunt afișate pe el, iar jucătorul poate alege.   |
|  | Linii de plată   | Cu ajutorul acestor butoane, jucătorul poate alege dintre liniile active pe care este dispus să le folosească.  |
|  | Valoarea pariu   | Suma afișată pe fiecare buton "valoarea pariu" reprezintă suma totală pentru toate liniile de pariu active în acest moment. Când este activat, valori diferite sunt afișate pe el, iar jucătorul poate alege. |
|  | Autoplay         | Când butonul “Autoplay” este activat, jocul intră în modul Autoplay.  |

|   |                                 |  |
|---|---------------------------------|--|
|    | Stop Auto                       | Când butonul “Stop Auto” este activat, modul de joc “Autoplay” se oprește. Butonul este activ doar atunci când jocul este în modul Autoplay.   |
|    | Ultimele Jocuri                 | Acest buton îi oferă jucătorului acces ușor la alte jocuri direct din jocul care se joacă în prezent.  |
|    | Joc Rapid                       | Acest buton reglează viteza de oprire a roletelor. Jocul acceptă 3 niveluri diferite de viteză de oprire.  |
|    | Controlul sunetului             | La activarea butonului, sunetul jocului este pornit/oprit, în funcție de starea sa anterioară.   |
|    | Controlul dimensiunii ecranului | La activarea butonului, ecranul fie se extinde, fie își reduce dimensiunea, în funcție de starea sa curentă. Acest buton este activat doar în varianta desktop.  |
|    | Meniu                           | Dând clic pe butonul "Meniu", jucătorul deschide meniul "Setări".  |
|   | Închide                         | Când este activat, acest buton readuce jucătorul la ecranul principal.   |
|  | Ieșire                          | Prin activarea acestui buton, jucătorul iese din joc. Butonul este inactiv atunci când rolele se rotesc, când jucătorul a câștigat și are opțiunea de a paria, în modul Pariere, și în timpul Rotirilor Gratuite și/sau a altor Funcții de Joc (dacă acestea sunt prezente în joc). Dacă o sumă este câștigată, atunci când se activează butonul, suma câștigată se adaugă la soldul jucătorului și jocul se închide. Jucătorul nu poate juca mai departe această ultimă sumă câștigată. |

În partea de jos a ecranului jocului, jucătorul poate vizualiza și numărul jocului și ceasul.

Toate valorile din tabelul de mai sus au doar caracter ilustrativ.

Dacă jucătorul utilizează un computer desktop sau laptop, apăsând tasta "Spațiu" pe tastatură poate determina pornirea sau oprirea rotirii roletelor, în funcție de starea actuală a jocului. De asemenea, mai poate și opri animația sumei în creștere, dacă aceasta este activă. Apăsând tasta "X" se deschid opțiunile pentru valoarea nominală. Jucătorul poate utiliza tastele "C", "V", "B" și "N" de pe tastatură pentru a selecta o

anumită valoare nominală. Apăsând tasta "C", se selectează valoarea nominală cea mai mică, apăsând tasta "V", se selectează următoarea valoare ș.a.m.d. Apăsând tastele "←" sau "⇒" se poate activa și butonul "Gamble". Apăsând tasta "Z" se deschid opțiunile pentru modul de Autoplay (dacă este activ). Jucătorul poate utiliza tastele "C", "V", "B" și "N" de pe tastatură pentru a selecta o anumită număr de rotiri. Jucătorul poate ieși din joc și apăsând simbolul " ," de pe tastatură. Când jucătorul se află în ecranul Setările Jocului, tastele rapide pentru miză și valoare nominală, precum și pentru Autoplay, sunt dezactivate.

## Reguli

- Castigurile sunt afisate în Tabel de plată.
- Premiile Scatter sunt independente de premiile pentru liniile de plată și sunt, de asemenea, adăugate la suma totală plătită.
- Se adaugă câștiguri simultane pe diferite linii de câștig.
- Defecțiunile anulează toate câștigurile și pariurile.
- Pariu Min./Max: Configurabile per Operator

## Mod Învârtire Bonus

- În timpul jocului de bază, jucătorului îi pot fi oferite un anumit număr de învârtiri bonus din partea operatorului în mod obișnuit (apăsând butonul pariere nu este luat nimic din soldul jucătorului).
- Valoarea pariului și numărul de linii din Modul bonus învârtire sunt predeterminate și nu pot fi modificate de jucător.
- În timpul Modulului Învârtire Bonus nu poate fi activată funcția Jackpot Cards și nu există nicio contribuție la nivelurile jocului.

## Funcția Jackpot Cards

Jackpot Cards este o funcție care se activează aleatoriu și este disponibilă când se joacă orice joc care o conține.

Jackpot Cards este o funcție de joc cu patru niveluri. Fiecare nivel este ilustrat printr-o culoare de cărți de joc:

- TREFLĂ - Nivelul 1 (cea mai joasă valoare);
- CARO - Nivelul 2;
- CUPĂ - Nivelul 3;
- PICĂ - Nivelul 4 și cel mai înalt.

Fiecare valoare și valută pentru un nivel în Jackpot Cards este afișată pe partea dreaptă a simbolului de carte care îi corespunde.

Contribuția la fiecare nivel este calculată în baza unui procent din pariul jucătorului. Nu se deduce nicio sumă din pariul jucătorului.

- DECLANȘARE

Funcția Jackpot Cards poate fi declanșată la întâmplare, după ce un joc individual este finalizat și toate câștigurile rezultate sunt colectate. Când Jackpot Cards este declanșat, jucătorului i se garantează în mod automat unul dintre nivelurile funcției. Jackpot Cards se joacă peste jocul de bază și nu încheie jocul de bază. Funcția de Joc Automat se oprește automat după activarea rundei Jackpot Cards. După finalizarea acesteia, jocul care se juca înainte de activarea funcției Jackpot Cards este reluat.

- REGULI ȘI COMENZI

Odată declanșat, jucătorul este dus în funcția jocului Jackpot Cards, unde este afișat un cadrul de selecție format din 12 cărți cu fața în jos. Jucătorul selectează niște cărți pe ecran până ce se vor afișa 3 cărți cu simboluri identice. Nivelul Jackpot Cards acordat este cel care corespunde simbolului afișat. Valoarea câștigului va corespunde sumei acumulate în momentul în care se dezvăluie ultimul simbol de aceeași culoare. Pentru a finaliza Jackpot Cards, jucătorul are opțiunea de a apăsa pe butonul "Colectează", adăugând astfel câștigurile funcției jocului soldului său total. Suma câștigată în runda Jackpot Cards nu poate fi utilizată în runda Gamble. Jucătorul are o șansă rezonabilă de a câștiga cel mai înalt nivel al funcției cu oricare dintre pariurile de calificare, de fiecare dată când intră în funcția jocului Jackpot Cards. Cu toate acestea, cu cât este mai mare pariul de calificare în jocul de bază, cu atât este mai mare șansa de a intra în funcția jocului și de a câștiga oricare dintre niveluri.

Pariuri de calificare: Configurable per Operator

- CONEXIUNE LA INTERNET LENTĂ ȘI DECONECTARE

O conexiune la Internet lentă ar putea provoca o întârziere și arăta valori acordate vechi.

Funcția Jackpot Cards susține recuperarea în caz de deconectare.

- CÂȘTIGĂTORI

Dacă este acordat oricare dintre câștigurile Jackpot Cards, toți jucătorii care joacă funcția vor fi notificați pe ecran cu privire la petrecerea evenimentului.



## Înteruperi ale Jocului

- Recuperarea Completă a Jocului

În cazul în care jocul este întrerupt din cauza pierderii unei conexiuni, la următoarea accesare a jocului de către jucător, jocul neterminat va fi automat reluat cu setările avute în momentul imediat de dinaintea întreruperii.

- Anularea jocului

În cazul în care jocul a fost anulat din cauze independente de jucător, momentul anulării este considerat finalul jocului. Orice sume acumulate vor fi returnate automat jucătorului.

## Joc Responsabil

- Instrucțiuni pentru folosirea funcției de autoplay

Atunci când este apăsat butonul "Autoplay", jocul intră în modul automat pentru un număr limitat de rotiri. În timpul funcției de Autoplay, numărul de rotiri rămase va scădea în interiorul butonului "Stop auto" și, odată atinsă valoarea zero, funcția de Autoplay se va încheia automat. Jucătorul poate, în orice moment, să dezactiveze funcția de Autoplay apăsând butonul "Stop auto".

## Procentul de Plată a Jucătorului

Câștigul mediu pentru jucător în acest joc este 95.83%.

Flaming Hot 6 Reels v: 1.0.0.r

# Slot Video Flaming Hot Extreme

[Introducere](#)

[Cum să Pariți](#)

[Funcție Gamble](#)

[Comenzi Joc](#)

[Reguli](#)

[Bonusuri](#)

[Mod Învârtire Bonus](#)

[Bonus Jackpot Cards](#)

[Înteruperi ale Jocului](#)

[Joc Responsabil](#)

[Procentul de Plată a Jucătorului](#)

## Introducere

Slotul video Flaming Hot Extreme este un joc cu 5 role și 40 linii fixed. Slotul este format din 10 simboluri - dintre care 1 este Wild, iar 1 este Scatter. Toate combinațiile câștigătoare sunt plătite de la stânga la dreapta, cu excepția simbolului Scatter.

## Cum să Pariți

- Miza se plasează apăsând butonul "Start", sau oricare dintre Butoanele pentru miză.
- Prin butonul "Setări" jucătorul accesează un ecran unde poate să deschidă Tabelul de plată și pagina de ajutor și să gestioneze:
  - - valoarea nominală;
  - - liniile de plată active (în cazul jocurilor fără linii fixe);
  - - mărimea pariului.

Dacă jucătorul utilizează un computer desktop sau un laptop, butoanele pentru miză mai pot fi activate și apăsând următoarele taste de pe tastatură: "C", "V", "B", "N" și "M". Apăsând tasta "C", se plasează miza cea mai mică, apăsând tasta "V", se plasează următoarea miză ș.a.m.d.

## Funcție Gamble

În cazul unui câștig, jucătorului îi este dată posibilitatea de a accesa runda Gamble prin apăsarea butonului "Gamble".

Funcția Gamble se activează când ecranul Gamble este deschis și cartea din mijlocul ecranului este cu fața în jos și se aprinde intermitent în roșu și negru. Eticheta “Încercări Gamble Rămase” arată numărul de încercări pe care jucătorul le are pentru acest joc. Eticheta “Sumă Gamble” arată suma pe care jucătorul ar dori să o dubleze în jocul Gamble. Eticheta “Gamble Pentru Câștig” arată suma pe care un jucător o poate câștiga dacă ghicește culoarea cărții. Există două butoane de selectat: “Roșu” și “Negru”. Când se selectează "Negru " sau "Roșu", cartea se mută în sus pe ecran și este păstrată ca istoric. Ultimele cinci cărți din sesiunea jucătorului sunt păstrate în secțiunea Istoric.

Dacă jucătorul a ghicit culoarea cărții, o carte nouă apare în mijlocul ecranului, cu fața în jos și se aprinde intermitent în roșu și negru. Acest proces continuă până când jucătorul ghicește greșit. Ordinea cărților este aleatorie și jucătorul nu poate prezice culoarea următoarei cărți pe baza rezultatelor anterioare. Suma din câmpul “Sumă Gamble” este afișată în câmpul “Câștig”. Dacă jucătorul dorește să încheie jocul “Gamble”, activează butonul “Colectează”. Ecranul se închide și suma din câmpul “Câștig” este transferată în câmpul “Balanță”.

Dacă jucătorul nu ghicește culoarea cărții, jocul Gamble se termină, iar jucătorul pierde suma. Ecranul se închide. Suma din câmpul “Câștig” este pierdută, și nu se adaugă la Balanță.

Suma maximă câștigată care poate fi adusă în runda Gamble este menționată în Tabelul de plată.

Numărul de încercări Gamble este predefinit și configurat pentru fiecare joc. Numărul maxim de încercări poate varia între 1 și 5, în funcție de setările aplicate pentru fiecare joc.

Dacă jucătorul utilizează un computer desktop sau laptop, butoanele "Roșu" și "Negru" pot fi activate și apăsând tastele direcționale de pe tastatură: "⇒" pentru "Negru" și "⇐" pentru "Roșu".







## Comenzi Joc



Următoarele câmpuri apar pe ecranul slotului:









- “Balanță/Credit” – la activarea acestui câmp, jucătorul comută de la credit la valuta cu care a ales să se joace. Acest lucru este valabil și atunci când se face trecerea de la valută la credit. Activarea acestui buton este posibilă în toate etapele jocului;

- “Câștig” – acest câmp afișează suma totală câștigată din linii, la o rotație a rotelor. Dacă este activat butonul "Colectează" în timp ce este activă animația pentru sumă în creștere, animația se oprește și se afișează suma câștigată pentru această rotire a rotelor;
- Câmp Linie de Plată – acest câmp este situat sub role. Indică numărul liniei și suma câștigată de jucător din această combinație.

Următoarele butoane apar pe ecranul slotului:

| Buton   | Nume            | Descriere  |
|---|-----------------|--|
|    | Pariu           | Când este activat butonul "Pariu", se plasează un pariu. Dacă a fost câștigată o sumă mai devreme, aceasta este adăugată automat la soldul jucătorului.  |
|    | Stop Toate      | Când butonul “Stop Toate” este activat, toate rolele se opresc în același timp și butonul se schimbă în “Start” (în cazul în care nu există nicio combinație câștigătoare), și “Colectează” (în cazul în care există o combinație câștigătoare). După activarea butoanelor "Start" și "Pariu", rolele încep să se rotească, iar butonul "Pariu" se transformă în "Stop Toate". |
|  | Colectează      | La activarea butonului “Colectează” animația câștigurilor în creștere se oprește și în câmpul “Câștig” întreaga sumă câștigată este afișată, iar butonul primește statutul de “Pariu”.   |
|  | Start           | La activarea butonului “Start”, rolele încep rotirea. Jucătorul poate ține apăsat butonul pentru a activa funcția de Rotire Turbo, care mărește viteza de rotire a rotelor. Dacă a fost câștigată o sumă mai devreme, butonul "Pornire" este înlocuit cu butonul "Încasare".   |
|  | Încasare Câștig | După activarea butonului "Încasare Câștig", întreaga sumă câștigată este transferată din câmpul "Câștig" în câmpul "Sold".   |
|  | Gamble          | Atunci când este activat, deschide ecranul Gamble.   |

|   |                  |   |
|---|------------------|---|
|    | Setări           | La activare, jucătorul poate alege valoarea denominării. Valoarea nominală selectată în prezent este afișată aici.  |
|    | Tabel de plată   | Butonul “Tabel de plată” este situat în interiorul meniului “Setări”. Atunci când este activat, acest buton deschide regulile acestui joc.  |
|    | Ajutor           | “Ajutor” este localizat în interiorul meniului “Setări”. Atunci când este activat, acest buton deschide fișierul de ajutor.   |
|    | Setări autoplay  | "Setări autoplay" se află în meniul "Setări". De acolo jucătorul poate defini condițiile modului Autoplay.  |
|    | Setările jocului | "Setările jocului" se află în meniul "Setări". De acolo jucătorul poate activa/dezactiva "Modul mâna stânga" (doar pentru dispozitivele mobile) și "Muzică ambientală".                                       |
|   | Setări pariu     | "Setări pariu" se află în meniul "Setări". De acolo, jucătorul poate alege suma pariului, valoarea nominală și numărul de linii (numai pentru jocurile cu linii non-fixe).                                    |
|  | Valoare nominală | Afișează valoarea unui credit. Prin selectarea oricăreia dintre opțiunile posibile, jucătorul activează valoarea afișată. Când este activat, valori diferite sunt afișate pe el, iar jucătorul poate alege.   |
|  | Linii de plată   | Cu ajutorul acestor butoane, jucătorul poate alege dintre liniile active pe care este dispus să le folosească.  |
|  | Valoarea pariu   | Suma afișată pe fiecare buton "valoarea pariu" reprezintă suma totală pentru toate liniile de pariu active în acest moment. Când este activat, valori diferite sunt afișate pe el, iar jucătorul poate alege. |
|  | Autoplay         | Când butonul “Autoplay” este activat, jocul intră în modul Autoplay.  |

|   |                                 |  |
|---|---------------------------------|--|
|    | Stop Auto                       | Când butonul “Stop Auto” este activat, modul de joc “Autoplay” se oprește. Butonul este activ doar atunci când jocul este în modul Autoplay.   |
|    | Ultimele Jocuri                 | Acest buton îi oferă jucătorului acces ușor la alte jocuri direct din jocul care se joacă în prezent.  |
|    | Joc Rapid                       | Acest buton reglează viteza de oprire a rozelor. Jocul acceptă 3 niveluri diferite de viteză de oprire.  |
|    | Controlul sunetului             | La activarea butonului, sunetul jocului este pornit/oprit, în funcție de starea sa anterioară.   |
|    | Controlul dimensiunii ecranului | La activarea butonului, ecranul fie se extinde, fie își reduce dimensiunea, în funcție de starea sa curentă. Acest buton este activat doar în varianta desktop.  |
|    | Meniu                           | Dând clic pe butonul "Meniu", jucătorul deschide meniul "Setări".  |
|   | Închide                         | Când este activat, acest buton readuce jucătorul la ecranul principal.   |
|  | Ieșire                          | Prin activarea acestui buton, jucătorul iese din joc. Butonul este inactiv atunci când rolele se rotesc, când jucătorul a câștigat și are opțiunea de a paria, în modul Pariere, și în timpul Rotirilor Gratuite și/sau a altor Funcții de Joc (dacă acestea sunt prezente în joc). Dacă o sumă este câștigată, atunci când se activează butonul, suma câștigată se adaugă la soldul jucătorului și jocul se închide. Jucătorul nu poate juca mai departe această ultimă sumă câștigată. |

În partea de jos a ecranului jocului, jucătorul poate vizualiza și numărul jocului și ceasul.

Toate valorile din tabelul de mai sus au doar caracter ilustrativ.

Dacă jucătorul utilizează un computer desktop sau laptop, apăsând tasta "Spațiu" pe tastatură poate determina pornirea sau oprirea rotirii rozelor, în funcție de starea actuală a jocului. De asemenea, mai poate și opri animația sumei în creștere, dacă aceasta este activă. Apăsând tasta "X" se deschid opțiunile pentru valoarea nominală. Jucătorul poate utiliza tastele "C", "V", "B" și "N" de pe tastatură pentru a selecta o

anumită valoare nominală. Apăsând tasta "C", se selectează valoarea nominală cea mai mică, apăsând tasta "V", se selectează următoarea valoare ș.a.m.d. Apăsând tastele "←" sau "⇒" se poate activa și butonul "Gamble". Apăsând tasta "Z" se deschid opțiunile pentru modul de Autoplay (dacă este activ). Jucătorul poate utiliza tastele "C", "V", "B" și "N" de pe tastatură pentru a selecta o anumită număr de rotiri. Jucătorul poate ieși din joc și apăsând simbolul " , " de pe tastatură. Când jucătorul se află în ecranul Setările Jocului, tastele rapide pentru miză și valoare nominală, precum și pentru Autoplay, sunt dezactivate.

## Reguli

- Castigurile sunt afisate în Tabel de plată.
- Premiile Scatter sunt independente de premiile pentru liniile de plată și sunt, de asemenea, adăugate la suma totală plătită.
- Se adaugă câștiguri simultane pe diferite linii de câștig.
- Defecțiunile anulează toate câștigurile și pariurile.
- Pariu Min./Max: Configurabile per Operator

## Bonusuri

Jocul oferă Rotiri Gratuite și Caracteristica Respin.

### ○ ROTIRI GRATUITE

În cazul unei combinații câștigătoare cu 3 sau mai multe simboluri Scatter jucătorul are ocazia de a juca Rotiri Gratuite.

Mesajul "Apăsați pe START pentru a activa această funcție" apare pe ecran.

Jucătorul poate porni rotirile dacă face apasă pe zona de mesaj text sau activează butonul "START".

Rolele încep automat să se rotească până când toate Rotirile Gratuite sunt finalizate.

În timpul Rotiri Gratuite jucătorul joacă 10, 20 sau 30 noi Rotiri Gratuite dacă 3, 4 sau 5 simboluri Scatter apar pe sloturi.

Noile Rotiri Gratuite se adaugă la numărul actual al Rotiri Gratuite.

Rotirile Gratuite sunt jucate folosind pariul și numărul de linii declanșatoare.

Funcția Rotiri Gratuite nu poate fi oprită.

După ce toate Rotiri Gratuite sunt finalizate, suma totală câștigată în Rotiri Gratuite poate fi jucată în jocul "Gamble" (dacă suma este mai mică sau egală cu cea specificată în ecranul Tabel de plată).

În timpul Rotirilor Gratuite se folosește un set alternativ de role.

## ○ CARACTERISTICA RESPIN

2, 3 sau 4 simboluri Scatter situate oriunde pe ecran vor declanșa Caracteristica Respin. În timpul Caracteristica Respin, rolele cu simboluri Scatter se păstrează, iar jucătorul câștigă un Respin Gratuit pentru rolele care conțin simbolurile Scatter. Dacă în Respin va apărea un nou simbol Scatter pe ecran iar numărul total de simboluri Scatter de pe ecran este mai mic de 5, atunci jucătorul va câștiga un nou Respin Gratuit pentru role care nu conține simbolul Scatter. Caracteristica Respin se termină atunci când nu va mai apărea niciun simbol Scatter nou după un Respin Gratuit sau atunci când numărul total de simboluri Scatter va deveni 5. Câștigurile de linie sunt plătite înainte de Caracteristica Respin. Câștigurile Scatter sunt plătite după Caracteristica Respin. Nu se mai plătește niciun câștig de linie după ultima Respin Gratuită. Caracteristica Respin este de asemenea declanșată în timpul Rotiri Gratuite. Caracteristica Respin sunt jucate folosind pariul declanșatoare. În timpul Caracteristica Respin se folosește un set alternativ de role.

## Mod Învârtire Bonus

- În timpul jocului de bază, jucătorului îi pot fi oferite un anumit număr de învârtiri bonus din partea operatorului în mod obișnuit (apăsând butonul pariere nu este luat nimic din soldul jucătorului).
- Valoarea pariului și numărul de linii din Modul bonus învârtire sunt predeterminate și nu pot fi modificate de jucător.
- În timpul Modulului Învârtire Bonus nu poate fi activată funcția Jackpot Cards și nu există nicio contribuție la nivelurile jocului.

## Funcția Jackpot Cards

Jackpot Cards este o funcție care se activează aleatoriu și este disponibilă când se joacă orice joc care o conține.

Jackpot Cards este o funcție de joc cu patru niveluri. Fiecare nivel este ilustrat printr-o culoare de cărți de joc:

- TREFLĂ - Nivelul 1 (cea mai joasă valoare);
- CARO - Nivelul 2;
- CUPĂ - Nivelul 3;
- PICĂ - Nivelul 4 și cel mai înalt.

Fiecare valoare și valută pentru un nivel în Jackpot Cards este afișată pe partea dreaptă a simbolului de carte care îi corespunde.



Contribuția la fiecare nivel este calculată în baza unui procent din pariul jucătorului. Nu se deduce nicio sumă din pariul jucătorului.

- DECLANȘARE

Funcția Jackpot Cards poate fi declanșată la întâmplare, după ce un joc individual este finalizat și toate câștigurile rezultate sunt colectate. Când Jackpot Cards este declanșat, jucătorului i se garantează în mod automat unul dintre nivelurile funcției. Jackpot Cards se joacă peste jocul de bază și nu încheie jocul de bază. Funcția de Joc Automat se oprește automat după activarea rundei Jackpot Cards. După finalizarea acesteia, jocul care se juca înainte de activarea funcției Jackpot Cards este reluat.

- REGULI ȘI COMENZI

Odată declanșat, jucătorul este dus în funcția jocului Jackpot Cards, unde este afișat un cadru de selecție format din 12 cărți cu fața în jos. Jucătorul selectează niște cărți pe ecran până ce se vor afișa 3 cărți cu simboluri identice. Nivelul Jackpot Cards acordat este cel care corespunde simbolului afișat. Valoarea câștigului va corespunde sumei acumulate în momentul în care se dezvăluie ultimul simbol de aceeași culoare. Pentru a finaliza Jackpot Cards, jucătorul are opțiunea de a apăsa pe butonul "Colectează", adăugând astfel câștigurile funcției jocului soldului său total. Suma câștigată în runda Jackpot Cards nu poate fi utilizată în runda Gamble. Jucătorul are o șansă rezonabilă de a câștiga cel mai înalt nivel al funcției cu oricare dintre pariurile de calificare, de fiecare dată când intră în funcția jocului Jackpot Cards. Cu toate acestea, cu cât este mai mare pariul de calificare în jocul de bază, cu atât este mai mare șansa de a intra în funcția jocului și de a câștiga oricare dintre niveluri.

Pariuri de calificare: Configurable per Operator

- CONEXIUNE LA INTERNET LENTĂ ȘI DECONECTARE

O conexiune la Internet lentă ar putea provoca o întârziere și arăta valori acordate vechi.

Funcția Jackpot Cards susține recuperarea în caz de deconectare.

- CÂȘTIGĂTORI

Dacă este acordat oricare dintre câștigurile Jackpot Cards, toți jucătorii care joacă funcția vor fi notificați pe ecran cu privire la petrecerea evenimentului.

## Înteruperi ale Jocului

- Recuperarea Completă a Jocului

În cazul în care jocul este întrerupt din cauza pierderii unei conexiuni, la următoarea accesare a jocului de către jucător, jocul neterminat va fi automat reluat cu setările avute în momentul imediat de dinaintea întreruperii.

- Anularea jocului

În cazul în care jocul a fost anulat din cauze independente de jucător, momentul anulării este considerat finalul jocului. Orice sume acumulate vor fi returnate automat jucătorului.

## Joc Responsabil

- Instrucțiuni pentru folosirea funcției de autoplay

Atunci când este apăsat butonul "Autoplay", jocul intră în modul automat pentru un număr limitat de rotiri. În timpul funcției de Autoplay, numărul de rotiri rămase va scădea în interiorul butonului "Stop auto" și, odată atinsă valoarea zero, funcția de Autoplay se va încheia automat. Jucătorul poate, în orice moment, să dezactiveze funcția de Autoplay apăsând butonul "Stop auto".

## Procentul de Plată a Jucătorului

Câștigul mediu pentru jucător în acest joc este 95.96%.

Flaming Hot Extreme v: 1.0.0.r

# Slot Video Flaming Hot

[Introducere](#)

[Cum să Pariți](#)

[Funcție Gamble](#)

[Comenzi Joc](#)

[Reguli](#)

[Mod Învârtire Bonus](#)

[Bonus Jackpot Cards](#)

[Înteruperi ale Jocului](#)

[Joc Responsabil](#)

[Procentul de Plată a Jucătorului](#)

## Introducere

Slotul video Flaming Hot este un joc cu 5 role și 40 linii fixed. Slotul este format din 10 simboluri - dintre care 1 este Wild, iar 1 este Scatter. Toate combinațiile câștigătoare sunt plătite de la stânga la dreapta, cu excepția simbolului Scatter.

## Cum să Pariți

- Miza se plasează apăsând butonul "Start", sau oricare dintre Butoanele pentru miză.
- Prin butonul "Setări" jucătorul accesează un ecran unde poate să deschidă Tabelul de plată și pagina de ajutor și să gestioneze:
  - - valoarea nominală;
  - - liniile de plată active (în cazul jocurilor fără linii fixe);
  - - mărimea pariului.

Dacă jucătorul utilizează un computer desktop sau un laptop, butoanele pentru miză mai pot fi activate și apăsând următoarele taste de pe tastatură: "C", "V", "B", "N" și "M". Apăsând tasta "C", se plasează miza cea mai mică, apăsând tasta "V", se plasează următoarea miză ș.a.m.d.

## Funcție Gamble

În cazul unui câștig, jucătorului îi este dată posibilitatea de a accesa runda Gamble prin apăsarea butonului "Gamble".

Funcția Gamble se activează când ecranul Gamble este deschis și cartea din mijlocul ecranului este cu fața în jos și se aprinde intermitent în roșu și negru. Eticheta “Încercări Gamble Rămase” arată numărul de încercări pe care jucătorul le are pentru acest joc. Eticheta “Sumă Gamble” arată suma pe care jucătorul ar dori să o dubleze în jocul Gamble. Eticheta “Gamble Pentru Câștig” arată suma pe care un jucător o poate câștiga dacă ghicește culoarea cărții. Există două butoane de selectat: “Roșu” și “Negru”. Când se selectează "Negru " sau "Roșu", cartea se mută în sus pe ecran și este păstrată ca istoric. Ultimele cinci cărți din sesiunea jucătorului sunt păstrate în secțiunea Istoric.

Dacă jucătorul a ghicit culoarea cărții, o carte nouă apare în mijlocul ecranului, cu fața în jos și se aprinde intermitent în roșu și negru. Acest proces continuă până când jucătorul ghicește greșit. Ordinea cărților este aleatorie și jucătorul nu poate prezice culoarea următoarei cărți pe baza rezultatelor anterioare. Suma din câmpul “Sumă Gamble” este afișată în câmpul “Câștig”. Dacă jucătorul dorește să încheie jocul “Gamble”, activează butonul “Colectează”. Ecranul se închide și suma din câmpul “Câștig” este transferată în câmpul “Balanță”.

Dacă jucătorul nu ghicește culoarea cărții, jocul Gamble se termină, iar jucătorul pierde suma. Ecranul se închide. Suma din câmpul “Câștig” este pierdută, și nu se adaugă la Balanță.

Suma maximă câștigată care poate fi adusă în runda Gamble este menționată în Tabelul de plată.

Numărul de încercări Gamble este predefinit și configurat pentru fiecare joc. Numărul maxim de încercări poate varia între 1 și 5, în funcție de setările aplicate pentru fiecare joc.

Dacă jucătorul utilizează un computer desktop sau laptop, butoanele "Roșu" și "Negru" pot fi activate și apăsând tastele direcționale de pe tastatură: "⇒" pentru "Negru" și "⇐" pentru "Roșu".







## Comenzi Joc

Următoarele câmpuri apar pe ecranul slotului:









- “Balanță/Credit” – la activarea acestui câmp, jucătorul comută de la credit la valuta cu care a ales să se joace. Acest lucru este valabil și atunci când se face trecerea de la valută la credit. Activarea acestui buton este posibilă în toate etapele jocului;

- “Câștig” – acest câmp afișează suma totală câștigată din linii, la o rotație a rotelor. Dacă este activat butonul "Colectează" în timp ce este activă animația pentru sumă în creștere, animația se oprește și se afișează suma câștigată pentru această rotire a rotelor;
- Câmp Linie de Plată – acest câmp este situat sub role. Indică numărul liniei și suma câștigată de jucător din această combinație.

Următoarele butoane apar pe ecranul slotului:

| Buton   | Nume            | Descriere  |
|---|-----------------|--|
|    | Pariu           | Când este activat butonul "Pariu", se plasează un pariu. Dacă a fost câștigată o sumă mai devreme, aceasta este adăugată automat la soldul jucătorului.  |
|    | Stop Toate      | Când butonul “Stop Toate” este activat, toate rolele se opresc în același timp și butonul se schimbă în “Start” (în cazul în care nu există nicio combinație câștigătoare), și “Colectează” (în cazul în care există o combinație câștigătoare). După activarea butoanelor "Start" și "Pariu", rolele încep să se rotească, iar butonul "Pariu" se transformă în "Stop Toate". |
|  | Colectează      | La activarea butonului “Colectează” animația câștigurilor în creștere se oprește și în câmpul “Câștig” întreaga sumă câștigată este afișată, iar butonul primește statutul de “Pariu”.   |
|  | Start           | La activarea butonului “Start”, rolele încep rotirea. Jucătorul poate ține apăsat butonul pentru a activa funcția de Rotire Turbo, care mărește viteza de rotire a rotelor. Dacă a fost câștigată o sumă mai devreme, butonul "Pornire" este înlocuit cu butonul "Încasare".   |
|  | Încasare Câștig | După activarea butonului "Încasare Câștig", întreaga sumă câștigată este transferată din câmpul "Câștig" în câmpul "Sold".   |
|  | Gamble          | Atunci când este activat, deschide ecranul Gamble.   |

|   |                  |   |
|---|------------------|---|
|    | Setări           | La activare, jucătorul poate alege valoarea denominării. Valoarea nominală selectată în prezent este afișată aici.  |
|    | Tabel de plată   | Butonul “Tabel de plată” este situat în interiorul meniului “Setări”. Atunci când este activat, acest buton deschide regulile acestui joc.  |
|    | Ajutor           | “Ajutor” este localizat în interiorul meniului “Setări”. Atunci când este activat, acest buton deschide fișierul de ajutor.   |
|    | Setări autoplay  | "Setări autoplay" se află în meniul "Setări". De acolo jucătorul poate defini condițiile modului Autoplay.  |
|    | Setările jocului | "Setările jocului" se află în meniul "Setări". De acolo jucătorul poate activa/dezactiva "Modul mâna stânga" (doar pentru dispozitivele mobile) și "Muzică ambientală".                                       |
|   | Setări pariu     | "Setări pariu" se află în meniul "Setări". De acolo, jucătorul poate alege suma pariului, valoarea nominală și numărul de linii (numai pentru jocurile cu linii non-fixe).                                    |
|  | Valoare nominală | Afișează valoarea unui credit. Prin selectarea oricăreia dintre opțiunile posibile, jucătorul activează valoarea afișată. Când este activat, valori diferite sunt afișate pe el, iar jucătorul poate alege.   |
|  | Linii de plată   | Cu ajutorul acestor butoane, jucătorul poate alege dintre liniile active pe care este dispus să le folosească.  |
|  | Valoarea pariu   | Suma afișată pe fiecare buton "valoarea pariu" reprezintă suma totală pentru toate liniile de pariu active în acest moment. Când este activat, valori diferite sunt afișate pe el, iar jucătorul poate alege. |
|  | Autoplay         | Când butonul “Autoplay” este activat, jocul intră în modul Autoplay.  |

|   |                                 |  |
|---|---------------------------------|--|
|    | Stop Auto                       | Când butonul “Stop Auto” este activat, modul de joc “Autoplay” se oprește. Butonul este activ doar atunci când jocul este în modul Autoplay.   |
|    | Ultimele Jocuri                 | Acest buton îi oferă jucătorului acces ușor la alte jocuri direct din jocul care se joacă în prezent.  |
|    | Joc Rapid                       | Acest buton reglează viteza de oprire a rozelor. Jocul acceptă 3 niveluri diferite de viteză de oprire.  |
|    | Controlul sunetului             | La activarea butonului, sunetul jocului este pornit/oprit, în funcție de starea sa anterioară.   |
|    | Controlul dimensiunii ecranului | La activarea butonului, ecranul fie se extinde, fie își reduce dimensiunea, în funcție de starea sa curentă. Acest buton este activat doar în varianta desktop.  |
|    | Meniu                           | Dând clic pe butonul "Meniu", jucătorul deschide meniul "Setări".  |
|   | Închide                         | Când este activat, acest buton readuce jucătorul la ecranul principal.   |
|  | Ieșire                          | Prin activarea acestui buton, jucătorul iese din joc. Butonul este inactiv atunci când rolele se rotesc, când jucătorul a câștigat și are opțiunea de a paria, în modul Pariere, și în timpul Rotirilor Gratuite și/sau a altor Funcții de Joc (dacă acestea sunt prezente în joc). Dacă o sumă este câștigată, atunci când se activează butonul, suma câștigată se adaugă la soldul jucătorului și jocul se închide. Jucătorul nu poate juca mai departe această ultimă sumă câștigată. |

În partea de jos a ecranului jocului, jucătorul poate vizualiza și numărul jocului și ceasul.

Toate valorile din tabelul de mai sus au doar caracter ilustrativ.

Dacă jucătorul utilizează un computer desktop sau laptop, apăsând tasta "Spațiu" pe tastatură poate determina pornirea sau oprirea rotirii rozelor, în funcție de starea actuală a jocului. De asemenea, mai poate și opri animația sumei în creștere, dacă aceasta este activă. Apăsând tasta "X" se deschid opțiunile pentru valoarea nominală. Jucătorul poate utiliza tastele "C", "V", "B" și "N" de pe tastatură pentru a selecta o

anumită valoare nominală. Apăsând tasta "C", se selectează valoarea nominală cea mai mică, apăsând tasta "V", se selectează următoarea valoare ș.a.m.d. Apăsând tastele "←" sau "⇒" se poate activa și butonul "Gamble". Apăsând tasta "Z" se deschid opțiunile pentru modul de Autoplay (dacă este activ). Jucătorul poate utiliza tastele "C", "V", "B" și "N" de pe tastatură pentru a selecta o anumită număr de rotiri. Jucătorul poate ieși din joc și apăsând simbolul " ," de pe tastatură. Când jucătorul se află în ecranul Setările Jocului, tastele rapide pentru miză și valoare nominală, precum și pentru Autoplay, sunt dezactivate.

## Reguli

- Castigurile sunt afisate în Tabel de plată.
- Premiile Scatter sunt independente de premiile pentru liniile de plată și sunt, de asemenea, adăugate la suma totală plătită.
- Se adaugă câștiguri simultane pe diferite linii de câștig.
- Defecțiunile anulează toate câștigurile și pariurile.
- Pariu Min./Max: Configurabile per Operator

## Mod Învârtire Bonus

- În timpul jocului de bază, jucătorului îi pot fi oferite un anumit număr de învârtiri bonus din partea operatorului în mod obișnuit (apăsând butonul pariere nu este luat nimic din soldul jucătorului).
- Valoarea pariului și numărul de linii din Modul bonus învârtire sunt predefinite și nu pot fi modificate de jucător.
- În timpul Modulului Învârtire Bonus nu poate fi activată funcția Jackpot Cards și nu există nicio contribuție la nivelurile jocului.

## Funcția Jackpot Cards

Jackpot Cards este o funcție care se activează aleatoriu și este disponibilă când se joacă orice joc care o conține.

Jackpot Cards este o funcție de joc cu patru niveluri. Fiecare nivel este ilustrat printr-o culoare de cărți de joc:

- TREFLĂ - Nivelul 1 (cea mai joasă valoare);
- CARO - Nivelul 2;
- CUPĂ - Nivelul 3;
- PICĂ - Nivelul 4 și cel mai înalt.



Fiecare valoare și valută pentru un nivel în Jackpot Cards este afișată pe partea dreaptă a simbolului de carte care îi corespunde.

Contribuția la fiecare nivel este calculată în baza unui procent din pariul jucătorului. Nu se deduce nicio sumă din pariul jucătorului.

- DECLANȘARE

Funcția Jackpot Cards poate fi declanșată la întâmplare, după ce un joc individual este finalizat și toate câștigurile rezultate sunt colectate. Când Jackpot Cards este declanșat, jucătorului i se garantează în mod automat unul dintre nivelurile funcției. Jackpot Cards se joacă peste jocul de bază și nu încheie jocul de bază. Funcția de Joc Automat se oprește automat după activarea rundei Jackpot Cards. După finalizarea acesteia, jocul care se juca înainte de activarea funcției Jackpot Cards este reluat.

- REGULI ȘI COMENZI

Odată declanșat, jucătorul este dus în funcția jocului Jackpot Cards, unde este afișat un cadrul de selecție format din 12 cărți cu fața în jos. Jucătorul selectează niște cărți pe ecran până ce se vor afișa 3 cărți cu simboluri identice. Nivelul Jackpot Cards acordat este cel care corespunde simbolului afișat. Valoarea câștigului va corespunde sumei acumulate în momentul în care se dezvăluie ultimul simbol de aceeași culoare. Pentru a finaliza Jackpot Cards, jucătorul are opțiunea de a apăsa pe butonul "Colectează", adăugând astfel câștigurile funcției jocului soldului său total. Suma câștigată în runda Jackpot Cards nu poate fi utilizată în runda Gamble. Jucătorul are o șansă rezonabilă de a câștiga cel mai înalt nivel al funcției cu oricare dintre pariurile de calificare, de fiecare dată când intră în funcția jocului Jackpot Cards. Cu toate acestea, cu cât este mai mare pariul de calificare în jocul de bază, cu atât este mai mare șansa de a intra în funcția jocului și de a câștiga oricare dintre niveluri.

Pariuri de calificare: Configurable per Operator

- CONEXIUNE LA INTERNET LENTĂ ȘI DECONECTARE

O conexiune la Internet lentă ar putea provoca o întârziere și arăta valori acordate vechi.

Funcția Jackpot Cards susține recuperarea în caz de deconectare.

- CÂȘTIGĂTORI

Dacă este acordat oricare dintre câștigurile Jackpot Cards, toți jucătorii care joacă funcția vor fi notificați pe ecran cu privire la petrecerea evenimentului.

## Înteruperi ale Jocului

- Recuperarea Completă a Jocului

În cazul în care jocul este întrerupt din cauza pierderii unei conexiuni, la următoarea accesare a jocului de către jucător, jocul neterminat va fi automat reluat cu setările avute în momentul imediat de dinaintea întreruperii.

- Anularea jocului

În cazul în care jocul a fost anulat din cauze independente de jucător, momentul anulării este considerat finalul jocului. Orice sume acumulate vor fi returnate automat jucătorului.

## Joc Responsabil

- Instrucțiuni pentru folosirea funcției de autoplay

Atunci când este apăsat butonul "Autoplay", jocul intră în modul automat pentru un număr limitat de rotiri. În timpul funcției de Autoplay, numărul de rotiri rămase va scădea în interiorul butonului "Stop auto" și, odată atinsă valoarea zero, funcția de Autoplay se va încheia automat. Jucătorul poate, în orice moment, să dezactiveze funcția de Autoplay apăsând butonul "Stop auto".

## Procentul de Plată a Jucătorului

Câștigul mediu pentru jucător în acest joc este 95.53%.

Flaming Hot v: 1.5.0.r

## Slot Video Forest Band

[Introducere](#)

[Cum să Pariți](#)

[Funcție Gamble](#)

[Comenzi Joc](#)

[Reguli](#)

[Rotiri Gratuite](#)

[Mod Învârtire Bonus](#)

[Bonus Jackpot Cards](#)

[Înteruperi ale Jocului](#)

[Joc Responsabil](#)

[Procentul de Plată a Jucătorului](#)

### Introducere

Slotul video Forest Band este un joc cu 5 role și 20 linii. Slotul este format din 12 simboluri - dintre care 1 este Wild, iar 1 este Scatter. Toate combinațiile câștigătoare sunt plătite de la stânga la dreapta, cu excepția simbolului Scatter.

### Cum să Pariți

- Miza se plasează apăsând butonul "Start", sau oricare dintre Butoanele pentru miză.
- Prin butonul "Setări" jucătorul accesează un ecran unde poate să deschidă Tabelul de plată și pagina de ajutor și să gestioneze:
  - - valoarea nominală;
  - - liniile de plată active (în cazul jocurilor fără linii fixe);
  - - mărimea pariului.

Dacă jucătorul utilizează un computer desktop sau un laptop, butoanele pentru miză mai pot fi activate și apăsând următoarele taste de pe tastatură: "C", "V", "B", "N" și "M". Apăsând tasta "C", se plasează miza cea mai mică, apăsând tasta "V", se plasează următoarea miză ș.a.m.d.

### Funcție Gamble

În cazul unui câștig, jucătorului îi este dată posibilitatea de a accesa runda Gamble prin apăsarea butonului "Gamble".

Funcția Gamble se activează când ecranul Gamble este deschis și cartea din mijlocul ecranului este cu fața în jos și se aprinde intermitent în roșu și negru. Eticheta “Încercări Gamble Rămase” arată numărul de încercări pe care jucătorul le are pentru acest joc. Eticheta “Sumă Gamble” arată suma pe care jucătorul ar dori să o dubleze în jocul Gamble. Eticheta “Gamble Pentru Câștig” arată suma pe care un jucător o poate câștiga dacă ghicește culoarea cărții. Există două butoane de selectat: “Roșu” și “Negru”. Când se selectează "Negru " sau "Roșu", cartea se mută în sus pe ecran și este păstrată ca istoric. Ultimele cinci cărți din sesiunea jucătorului sunt păstrate în secțiunea Istoric.

Dacă jucătorul a ghicit culoarea cărții, o carte nouă apare în mijlocul ecranului, cu fața în jos și se aprinde intermitent în roșu și negru. Acest proces continuă până când jucătorul ghicește greșit. Ordinea cărților este aleatorie și jucătorul nu poate prezice culoarea următoarei cărți pe baza rezultatelor anterioare. Suma din câmpul “Sumă Gamble” este afișată în câmpul “Câștig”. Dacă jucătorul dorește să încheie jocul “Gamble”, activează butonul “Colectează”. Ecranul se închide și suma din câmpul “Câștig” este transferată în câmpul “Balanță”.

Dacă jucătorul nu ghicește culoarea cărții, jocul Gamble se termină, iar jucătorul pierde suma. Ecranul se închide. Suma din câmpul “Câștig” este pierdută, și nu se adaugă la Balanță.

Suma maximă câștigată care poate fi adusă în runda Gamble este menționată în Tabelul de plată.

Numărul de încercări Gamble este predefinit și configurat pentru fiecare joc. Numărul maxim de încercări poate varia între 1 și 5, în funcție de setările aplicate pentru fiecare joc.

Dacă jucătorul utilizează un computer desktop sau laptop, butoanele "Roșu" și "Negru" pot fi activate și apăsând tastele direcționale de pe tastatură: "⇒" pentru "Negru" și "⇐" pentru "Roșu".







## Comenzi Joc

Următoarele câmpuri apar pe ecranul slotului:









- “Balanță/Credit” – la activarea acestui câmp, jucătorul comută de la credit la valuta cu care a ales să se joace. Acest lucru este valabil și atunci când se face trecerea de la valută la credit. Activarea acestui buton este posibilă în toate etapele jocului;

- “Câștig” – acest câmp afișează suma totală câștigată din linii, la o rotație a roletelor. Dacă este activat butonul "Colectează" în timp ce este activă animația pentru sumă în creștere, animația se oprește și se afișează suma câștigată pentru această rotire a roletelor;
- Câmp Linie de Plată – acest câmp este situat sub role. Indică numărul liniei și suma câștigată de jucător din această combinație.

Următoarele butoane apar pe ecranul slotului:

| Buton   | Nume            | Descriere  |
|---|-----------------|--|
|    | Pariu           | Când este activat butonul "Pariu", se plasează un pariu. Dacă a fost câștigată o sumă mai devreme, aceasta este adăugată automat la soldul jucătorului.  |
|    | Stop Toate      | Când butonul “Stop Toate” este activat, toate rolele se opresc în același timp și butonul se schimbă în “Start” (în cazul în care nu există nicio combinație câștigătoare), și “Colectează” (în cazul în care există o combinație câștigătoare). După activarea butoanelor "Start" și "Pariu", rolele încep să se rotească, iar butonul "Pariu" se transformă în "Stop Toate". |
|  | Colectează      | La activarea butonului “Colectează” animația câștigurilor în creștere se oprește și în câmpul “Câștig” întreaga sumă câștigată este afișată, iar butonul primește statutul de “Pariu”.   |
|  | Start           | La activarea butonului “Start”, rolele încep rotirea. Jucătorul poate ține apăsat butonul pentru a activa funcția de Rotire Turbo, care mărește viteza de rotire a roletelor. Dacă a fost câștigată o sumă mai devreme, butonul "Pornire" este înlocuit cu butonul "Încasare".   |
|  | Încasare Câștig | După activarea butonului "Încasare Câștig", întreaga sumă câștigată este transferată din câmpul "Câștig" în câmpul "Sold".   |
|  | Gamble          | Atunci când este activat, deschide ecranul Gamble.   |

|   |                  |   |
|---|------------------|---|
|    | Setări           | La activare, jucătorul poate alege valoarea denominării. Valoarea nominală selectată în prezent este afișată aici.  |
|    | Tabel de plată   | Butonul “Tabel de plată” este situat în interiorul meniului “Setări”. Atunci când este activat, acest buton deschide regulile acestui joc.  |
|    | Ajutor           | “Ajutor” este localizat în interiorul meniului “Setări”. Atunci când este activat, acest buton deschide fișierul de ajutor.   |
|    | Setări autoplay  | "Setări autoplay" se află în meniul "Setări". De acolo jucătorul poate defini condițiile modului Autoplay.  |
|    | Setările jocului | "Setările jocului" se află în meniul "Setări". De acolo jucătorul poate activa/dezactiva "Modul mâna stânga" (doar pentru dispozitivele mobile) și "Muzică ambientală".                                       |
|   | Setări pariu     | "Setări pariu" se află în meniul "Setări". De acolo, jucătorul poate alege suma pariului, valoarea nominală și numărul de linii (numai pentru jocurile cu linii non-fixe).                                    |
|  | Valoare nominală | Afișează valoarea unui credit. Prin selectarea oricăreia dintre opțiunile posibile, jucătorul activează valoarea afișată. Când este activat, valori diferite sunt afișate pe el, iar jucătorul poate alege.   |
|  | Linii de plată   | Cu ajutorul acestor butoane, jucătorul poate alege dintre liniile active pe care este dispus să le folosească.  |
|  | Valoarea pariu   | Suma afișată pe fiecare buton "valoarea pariu" reprezintă suma totală pentru toate liniile de pariu active în acest moment. Când este activat, valori diferite sunt afișate pe el, iar jucătorul poate alege. |
|  | Autoplay         | Când butonul “Autoplay” este activat, jocul intră în modul Autoplay.  |

|   |                                 |  |
|---|---------------------------------|--|
|    | Stop Auto                       | Când butonul “Stop Auto” este activat, modul de joc “Autoplay” se oprește. Butonul este activ doar atunci când jocul este în modul Autoplay.   |
|    | Ultimele Jocuri                 | Acest buton îi oferă jucătorului acces ușor la alte jocuri direct din jocul care se joacă în prezent.  |
|    | Joc Rapid                       | Acest buton reglează viteza de oprire a rolurilor. Jocul acceptă 3 niveluri diferite de viteză de oprire.  |
|    | Controlul sunetului             | La activarea butonului, sunetul jocului este pornit/oprit, în funcție de starea sa anterioară.   |
|    | Controlul dimensiunii ecranului | La activarea butonului, ecranul fie se extinde, fie își reduce dimensiunea, în funcție de starea sa curentă. Acest buton este activat doar în varianta desktop.  |
|    | Meniu                           | Dând clic pe butonul "Meniu", jucătorul deschide meniul "Setări".  |
|   | Închide                         | Când este activat, acest buton readuce jucătorul la ecranul principal.   |
|  | Ieșire                          | Prin activarea acestui buton, jucătorul iese din joc. Butonul este inactiv atunci când rolele se rotesc, când jucătorul a câștigat și are opțiunea de a paria, în modul Pariere, și în timpul Rotirilor Gratuite și/sau a altor Funcții de Joc (dacă acestea sunt prezente în joc). Dacă o sumă este câștigată, atunci când se activează butonul, suma câștigată se adaugă la soldul jucătorului și jocul se închide. Jucătorul nu poate juca mai departe această ultimă sumă câștigată. |

În partea de jos a ecranului jocului, jucătorul poate vizualiza și numărul jocului și ceasul.

Toate valorile din tabelul de mai sus au doar caracter ilustrativ.

Dacă jucătorul utilizează un computer desktop sau laptop, apăsând tasta "Spațiu" pe tastatură poate determina pornirea sau oprirea rotirii rolurilor, în funcție de starea actuală a jocului. De asemenea, mai poate și opri animația sumei în creștere, dacă aceasta este activă. Apăsând tasta "X" se deschid opțiunile pentru valoarea nominală. Jucătorul poate utiliza tastele "C", "V", "B" și "N" de pe tastatură pentru a selecta o

anumită valoare nominală. Apăsând tasta "C", se selectează valoarea nominală cea mai mică, apăsând tasta "V", se selectează următoarea valoare ș.a.m.d. Apăsând tastele "←" sau "⇒" se poate activa și butonul "Gamble". Apăsând tasta "Z" se deschid opțiunile pentru modul de Autoplay (dacă este activ). Jucătorul poate utiliza tastele "C", "V", "B" și "N" de pe tastatură pentru a selecta o anumită număr de rotiri. Jucătorul poate ieși din joc și apăsând simbolul " ," de pe tastatură. Când jucătorul se află în ecranul Setările Jocului, tastele rapide pentru miză și valoare nominală, precum și pentru Autoplay, sunt dezactivate.

## Reguli

- Castigurile sunt afisate în Tabel de plată.
- Premiile Scatter sunt independente de premiile pentru liniile de plată și sunt, de asemenea, adăugate la suma totală plătită.
- Se adaugă câștiguri simultane pe diferite linii de câștig.
- Defecțiunile anulează toate câștigurile și pariurile.
- Pariu Min./Max: Configurable per Operator

## Rotiri Gratuite

În cazul unei combinații câștigătoare cu 3 simboluri Scatter jucătorul are ocazia de a juca 10 Rotiri Gratuite.

Mesajul "Apăsați pe START pentru a activa această funcție" apare pe ecran.

Jucătorul poate porni rotirile dacă face apasă pe zona de mesaj text sau activează butonul "START".

Rolele încep automat să se rotească până când toate Rotirile Gratuite sunt finalizate.

În timpul Rotirilor Gratuite, când apare simbolul Wild pe ecran, acesta rămâne pe poziția sa până la sfârșitul Rotirilor Gratuite.

Rotirile Gratuite sunt jucate folosind pariul și numărul de linii declanșatoare.

Funcția Rotiri Gratuite nu poate fi oprită.

Funcția Rotiri Gratuite nu poate fi redeclanșată.

După ce toate Rotiri Gratuite sunt finalizate, suma totală câștigată în Rotiri Gratuite poate fi jucată în jocul "Gamble" (dacă suma este mai mică sau egală cu cea specificată în ecranul Tabel de plată).

În timpul Rotirilor Gratuite se folosește un set alternativ de role.



## Mod Învârtire Bonus

- În timpul jocului de bază, jucătorului îi pot fi oferite un anumit număr de învârtiri bonus din partea operatorului în mod obișnuit (apăsând butonul pariere nu este luat nimic din soldul jucătorului).
- Valoarea pariului și numărul de linii din Modul bonus învârtire sunt predeterminate și nu pot fi modificate de jucător.
- În timpul Modulului Învârtire Bonus nu poate fi activată funcția Jackpot Cards și nu există nicio contribuție la nivelurile jocului.

## Funcția Jackpot Cards

Jackpot Cards este o funcție care se activează aleatoriu și este disponibilă când se joacă orice joc care o conține.

Jackpot Cards este o funcție de joc cu patru niveluri. Fiecare nivel este ilustrat printr-o culoare de cărți de joc:

- TREFLĂ - Nivelul 1 (cea mai joasă valoare);
- CARO - Nivelul 2;
- CUPĂ - Nivelul 3;
- PICĂ - Nivelul 4 și cel mai înalt.

Fiecare valoare și valută pentru un nivel în Jackpot Cards este afișată pe partea dreaptă a simbolului de carte care îi corespunde.

Contribuția la fiecare nivel este calculată în baza unui procent din pariul jucătorului. Nu se deduce nicio sumă din pariul jucătorului.

- DECLANȘARE

Funcția Jackpot Cards poate fi declanșată la întâmplare, după ce un joc individual este finalizat și toate câștigurile rezultate sunt colectate. Când Jackpot Cards este declanșat, jucătorului i se garantează în mod automat unul dintre nivelurile funcției. Jackpot Cards se joacă peste jocul de bază și nu încheie jocul de bază. Funcția de Joc Automat se oprește automat după activarea rundei Jackpot Cards. După finalizarea acesteia, jocul care se juca înainte de activarea funcției Jackpot Cards este reluat.

- REGULI ȘI COMENZI

Odată declanșat, jucătorul este dus în funcția jocului Jackpot Cards, unde este afișat un cadrul de selecție format din 12 cărți cu fața în jos. Jucătorul selectează niște cărți

pe ecran până ce se vor afișa 3 cărți cu simboluri identice. Nivelul Jackpot Cards acordat este cel care corespunde simbolului afișat. Valoarea câștigului va corespunde sumei acumulate în momentul în care se dezvăluie ultimul simbol de aceeași culoare. Pentru a finaliza Jackpot Cards, jucătorul are opțiunea de a apăsa pe butonul "Colectează", adăugând astfel câștigurile funcției jocului soldului său total. Suma câștigată în runda Jackpot Cards nu poate fi utilizată în runda Gamble. Jucătorul are o șansă rezonabilă de a câștiga cel mai înalt nivel al funcției cu oricare dintre pariurile de calificare, de fiecare dată când intră în funcția jocului Jackpot Cards. Cu toate acestea, cu cât este mai mare pariul de calificare în jocul de bază, cu atât este mai mare șansa de a intra în funcția jocului și de a câștiga oricare dintre niveluri.

Pariuri de calificare: Configurable per Operator

- CONEXIUNE LA INTERNET LENTĂ ȘI DECONECTARE

O conexiune la Internet lentă ar putea provoca o întârziere și arăta valori acordate vechi.

Funcția Jackpot Cards susține recuperarea în caz de deconectare.

- CÂȘTIGĂTORI

Dacă este acordat oricare dintre câștigurile Jackpot Cards, toți jucătorii care joacă funcția vor fi notificați pe ecran cu privire la petrecerea evenimentului.

## Înteruperi ale Jocului

- Recuperarea Completă a Jocului

În cazul în care jocul este întrerupt din cauza pierderii unei conexiuni, la următoarea accesare a jocului de către jucător, jocul neterminat va fi automat reluat cu setările avute în momentul imediat de dinaintea întreruperii.

- Anularea jocului

În cazul în care jocul a fost anulat din cauze independente de jucător, momentul anulării este considerat finalul jocului. Orice sume acumulate vor fi returnate automat jucătorului.

## Joc Responsabil

- Instrucțiuni pentru folosirea funcției de autoplay

Atunci când este apăsat butonul "Autoplay", jocul intră în modul automat pentru un număr limitat de rotiri. În timpul funcției de Autoplay, numărul de rotiri rămase va scădea în interiorul butonului "Stop auto" și, odată atinsă valoarea zero, funcția de Autoplay se va încheia automat. Jucătorul poate, în orice moment, să dezactiveze funcția de Autoplay apăsând butonul "Stop auto".

## **Procentul de Plată a Jucătorului**

Câștigul mediu pentru jucător în acest joc este 96.10%.

Forest Band v: 1.4.0.r

# Slot Video Forest Tale

[Introducere](#)

[Cum să pariati](#)

[Funcție gamble](#)

[Comenzi joc](#)

[Reguli](#)

[Rotiri Gratuite](#)

[Bonus Jackpot Cards](#)

[Înteruperi ale jocului](#)

[Procentul de plată a jucătorului](#)

## Introducere

Slotul video Forest Tale este un joc cu 5 role și 15 linii. Slotul este format din 12 cărți - dintre care una este Wild, una este Scatter, iar una este Bonus simbol. Toate combinațiile câștigătoare sunt plătite de la stânga la dreapta, cu excepția simbolului Scatter.

## Cum să pariati

- Se selectează numărul de linii de joc. Selecția se face prin panourile situate pe ambele părți ale ecranului.
- O valoare nominală pentru pariu (valoare monedă) poate fi aleasă dând clic pe oricare din butoanele cu valori nominale.
- Pariurile pe linie sunt alese făcând clic pe oricare dintre cele cinci butoane de pariu, din partea de jos a ecranului. Suma afișată pe fiecare dintre butoanele de pariu este suma pariată pentru liniile de pariu selectate. La activarea oricăroră dintre butoanele de pariu, jucătorul selectează un pariu și începe un joc în același timp. Activarea acestor butoane este de asemenea posibilă prin apăsarea tastelor "C", "V", "B", "N" și "M" pe tastatură. Apăsarea tastei "C" plasează cel mai mic pariu, apăsarea tastei "V" plasează următorul pariu și așa mai departe.
- În cazul în care tabelul de plată este deschis, sunt prezentate sumele aferente valorii pariului ales. Dacă jucătorul apasă oricare dintre butoanele de pariu rămase, se face o singură selecție de pariu, iar plățile relevante sunt arătate în tabelul de plată. Numai după a doua activare a aceluiași buton, jocul pornește.
- Inițial, la deschiderea jocului, butonul cu cel mai mic pariu este întotdeauna selectat în mod implicit.
- Dacă atunci când se activează un câmp de pariu există o sumă care a fost câștigată, animația sumei câștigate în creștere din câmpul "Câștig" se oprește și întreaga sumă este vizualizată.

## Funcție gamble

În cazul unui câștig, jucătorului îi este dată posibilitatea de a accesa runda Gamble prin apăsarea butonului activ “Gamble”.

Funcția Gamble se activează când ecranul Gamble este deschis și cartea din mijlocul ecranului este cu fața în jos și se aprinde intermitent în roșu și negru. Eticheta “Încercări Gamble Rămase” arată numărul de încercări pe care jucătorul le are pentru acest joc. Eticheta “Sumă Gamble” arată suma pe care jucătorul ar dori să o dubleze în jocul Gamble. Eticheta “Gamble Pentru Câștig” arată suma pe care un jucător o poate câștiga dacă ghicește culoarea cărții. Există două butoane de selectat: “Roșu” și “Negru”. Este posibil să faceți clic pe butonul “Negru” și făcând clic pe tasta „⇒“ de la tastatură. Este posibil să faceți clic pe butonul “Roșu” și făcând clic pe tasta „⇐“ de la tastatură. Când se selectează "Negru " sau "Roșu", cartea se mută în sus pe ecran și este păstrată ca istoric. Ultimele cinci cărți din sesiunea jucătorului sunt păstrate în secțiunea Istoric.

Dacă jucătorul a ghicit culoarea cărții, o carte nouă apare în mijlocul ecranului, cu fața în jos și se aprinde intermitent în roșu și negru. Acest proces continuă până când jucătorul ghicește greșit. Suma din câmpul “Sumă Gamble” este afișată în câmpul “Câștig”. Dacă jucătorul dorește să încheie jocul “Gamble”, activează butonul “Colecta”. Ecranul se închide și suma din câmpul “Câștig” este transferată în câmpul “Balanță”.

Dacă jucătorul nu ghicește culoarea cărții, jocul Gamble se termină, iar jucătorul pierde suma. Ecranul se închide. Suma din câmpul “Câștig” este pierdută, și nu se adaugă la Balanță.

Suma maximă câștigată care poate fi adusă în runda Gamble este menționată în Tabelul de plată.





## Comenzi joc





Următoarele câmpuri apar pe ecranul slotului Forest Tale:





- **“Balanță/Credit”** - la activarea acestui câmp, jucătorul comută de la credit la valuta cu care a ales să se joace. Acest lucru este valabil și atunci când se face trecerea de la valută la credit. Activarea acestui buton este posibilă în toate etapele jocului;
- **“Câștig”** – acest câmp afișează suma totală câștigată din linii, la o rotație a rozelor. Dacă, în timp ce merge animația sumei în creștere, butonul “Colecta” button este activat, animația se oprește și suma câștigată pentru această rotație a rozelor este arătată;
- **“Ultimul Câștig”** – acest câmp afișează suma câștigată în ultimul joc;
- **Câmp linie de plată** – acest câmp este situat sub role. Indică numărul liniei, combinația câștigătoare și suma câștigată de jucător din această combinație.

- Panouri de selecție a liniilor și vizualizare a numărului de linii** – sunt situate pe ambele părți ale ecranului. Selectarea numărului de linii se întâmplă după cum urmează: jucătorul trebuie să aleagă una dintre valorile de pe panouri: 1, 5, 7, 10 sau 15. Liniile selectate în acel moment sunt colorate într-o culoare diferită față de restul liniilor. Numărul de linii nu poate fi schimbat în timp ce rolele se rotesc, în timpul modurilor Autoplay, Gamble, Joc Scatter și Rotiri Gratuite (funcția Forest House). Dacă o sumă este câștigată, atunci când se schimbă numărul de linii, suma câștigată se adaugă direct la soldul jucătorului, iar opțiunea gamble nu este oferită jucătorului.

Următoarele butoane apar pe ecranul slotului Forest Tale:

| Buton   | Nume       | Descriere   |
|---|------------|---|
|    | Alegeți    | Când butonul “Alegeți” este activat, o selecție de pariu este făcută.   |
|  | Start      | La activarea butonului “Start”, rolele încep rotirea și acest buton se transformă în butonul “Stop Toate”. Dacă o sumă a fost câștigată anterior, aceasta este adăugată automat în soldul jucătorului. Rolele pot începe, de asemenea, să se rotească prin activarea butonului "Spațiu" (de la tastatură).  |
|  | Stop Toate | Când butonul “Stop Toate” este activat, toate rolele se opresc în același timp și butonul se schimbă în “Start” (în cazul în care nu există nicio combinație câștigătoare), și “Colecta” în cazul în care există o combinație câștigătoare. Rolele pot fi oprite, de asemenea, prin activarea butonului "Spațiu" (de la tastatură). Rolele pot fi oprite în mod individual. În timp ce rolele se rotesc, jucătorul poate face clic și opri fiecare dintre role, iar apoi această rolă se oprește simultan cu prima. |
|  | Colecta    | La activarea butonului “Colecta” animația câștigurilor în creștere se oprește și în câmpul “Câștig” întreaga sumă câștigată este afișată, iar butonul primește statutul de  |

|   |                  |  |
|---|------------------|--|
|   |                  | <p>“Start”. Animația câștigurilor în creștere poate fi oprită și prin activarea butonului "Spațiu" (de la tastatură).</p>  |
|    | Gamble           | <p>Atunci când este activat, deschide ecranul Gamble. Prin apăsarea butoanelor „↔” sau „⇒” de la tastatură poate, de asemenea, activa “Gamble”.</p>  |
|    | Valoare nominală | <p>Afișează valoarea unui credit. Este posibil să faceți clic pe acest buton și apăsând pe tasta „X” de la tastatură. Acest buton este inactiv în timp ce rolele se rotesc, în timpul modurilor Autoplay, Gamble, Joc Scatter și Rotiri Gratuite (funcția Forest House). Selectarea valorii specifice este de asemenea posibilă prin apăsarea tastelor "C", "V", "B", și "N" de pe tastatură. Apăsarea tastei "C" selectează cea mai mică valoare nominală, apăsarea tastei "V" o selectează pe următoarea și așa mai departe. Dacă există o sumă câștigată, atunci când se schimbă valoarea nominală, această sumă se adaugă la soldul jucătorului și el/ea nu poate să mai parieze această sumă în modul gamble.</p> |
|  | Autoplay         | <p>Când butonul “Autoplay” este activat, jocul merge într-un mod de redare Autoplay iar butonul apare ca “Stop Auto”. Acest buton este activ doar dacă rolele nu se rotesc, iar ecranul Gamble nu este deschis. Este posibil să activați acest buton și apăsând pe tasta „Z” de la tastatură.</p>  |
|  | Stop Auto        | <p>Când butonul “Stop Auto” este activat, modul de joc “Autoplay” este oprit, iar butonul apare ca „Autoplay”. Acest buton este activ numai atunci când jocul este în modul Autoplay. Este posibil să activați acest buton și apăsând pe tasta „Z” de la tastatură.</p>  |

|   |                                 |  |
|---|---------------------------------|--|
|    | Controlul sunetului             | La activarea butonului, sunetul jocului este pornit/oprit, în funcție de starea sa anterioară.   |
|    | Controlul dimensiunii ecranului | La activarea butonului, ecranul fie se extinde, fie își reduce dimensiunea, în funcție de starea sa curentă.   |
|    | Tabel de plată                  | Atunci când este activat, acest buton deschide/închide regulile acestui joc. Butonul “Tabel de plată” este inactiv atunci când rolele se rotesc, atunci când jocul este în modurile de redare Autoplay, Joc Scatter și Rotiri Gratuite (funcția Forest House).   |
|  | Ieșire                          | Prin activarea acestui buton, jucătorul iese din joc. Butonul este inactiv în timp ce rolele se rotesc, în modurile Autoplay, Gamble, Joc Scatter și Rotiri Gratuite (funcția Forest House). Dacă o sumă este câștigată, atunci când se activează butonul, suma câștigată se adaugă la soldul jucătorului și jocul se închide. Jucătorul nu poate juca mai departe această ultimă sumă câștigată. Este posibil să activați acest buton și apăsând pe simbolul „,” de la tastatură. |

În partea de sus a ecranului de joc, jucătorul poate vedea și numărul jocului și ora locală, în funcție de computerul său.

## Reguli

- Castigurile sunt afisate în Tabel de plată.
- Premiile Scatter sunt independente de premiile pentru liniile de plată și sunt, de asemenea, adăugate la suma totală plătită.
- În cazul unor combinații câștigătoare multiple pe aceeași linie, este plătită combinația care aduce un profit mai mare pentru jucător.
- În cazul a două câștiguri diferite, cu un profit egal pe aceeași linie de plată, este plătită combinația mai lungă.
- Un câștig dintr-o linie de plată în care un simbol Wild participă este dublat.
- În cazul unei combinații câștigătoare cu mai mult de un simbol Wild pe o linie de plată, câștigul se dublează o dată.
- În cazul unei combinații câștigătoare doar cu simboluri Wild, câștigul nu se dublează.



- Se adaugă câștiguri simultane pe diferite linii de câștig.
- Defecțiunile anulează toate câștigurile și pariurile.
- Pariu Min./Max: Configurable per Operator

## Rotiri Gratuite

În cazul unei combinații câștigătoare cu 3 simboluri Bonus (Forest House) jucătorul are ocazia de a juca 7 - 20 Rotiri Gratuite + multiplicator x1 - x5. Mesajul “Apăsați pe START pentru a activa această funcție” apare pe ecran. Jucătorul poate porni jocurile dacă face clic pe zona de mesaj text sau activează butonul “START”.

Jucătorul alege dintre coșurile împrăștiate în timp ce acumulează mai multe Rotiri Gratuite și un Multiplicator mai mare pentru ele.

Multiplicatorul inițial este x1 și poate crește până la x5.

Simbolul JOACĂ Rotiri Gratuite pune capăt selecției de cochilii și inițiază rotirile gratuite.

Rolele încep automat să se rotească până când toate Rotirile Gratuite sunt finalizate.

Rotirile Gratuite sunt jucate folosind pariul și numărul de linii declanșatoare.

Funcția Rotiri Gratuite nu poate fi oprită.

Funcția Forest House, redeclanșată în timpul rotirilor gratuite, adaugă numărul inițial de rotiri gratuite.

După ce toate jocurile gratuite sunt finalizate, suma totală câștigată în Rotiri Gratuite poate fi jucată în jocul “Gamble” (dacă suma este mai mică sau egală cu cea specificată în ecranul Tabel de plată).

Rotiri Gratuite pot fi câștigate și în timpul jocului Scatter.

3 sau mai multe simboluri împrăștiate declanșează jocul Scatter. Jucătorul selectează unul din simboluri și câștigă câștigurile din acel simbol.

## Bonus Jackpot Cards

**Jackpot Cards Mystery** este un bonus declanșat la întâmplare, în timp ce se joacă orice joc marcat **Jackpot Cards**.

**Jackpot Cards** este un jackpot de tip mystery cu patru niveluri. Fiecare nivel de mystery jackpot este ilustrat printr-o culoare de cărți de joc:

- TREFLĂ - Nivelul 1 (cea mai joasă valoare a jackpotului);
- CARO – Nivelul 2;
- CUPĂ - Nivelul 3;
- PICĂ - Nivelul 4 și cel mai înalt.

Fiecare valoare și valută pentru un nivel mystery în **Jackpot Cards** este afișată pe partea dreaptă a simbolului de carte care îi corespunde.

Contribuția la nivelurile de jackpot este un procentaj din pariul jucătorului.

- **DECLANȘARE**

Bonusul **Jackpot Cards** Mystery poate fi declanșat la întâmplare, după ce un joc individual este finalizat și toate câștigurile rezultate sunt colectate. Când **Jackpot Cards** Mystery este declanșat, jucătorului i se garantează în mod automat unul dintre nivelurile de mystery jackpot.

**Jackpot Cards** Mystery se joacă deasupra jocului de bază și nu îl încheie. Auto Play este oprit automat atunci când runda **Jackpot Cards** Mystery este declanșată. După ce se termină, comanda se întoarce la jocul care se juca înainte de declanșarea bonusului **Jackpot Cards** Mystery bonus.

- **REGULI ȘI COMENZI**

Odată declanșat, jucătorul este dus în jocul bonus **Jackpot Cards**, unde este afișat un cadru de selecție format din 12 cărți cu fața în jos. Jucătorul selectează cărți prin clic stânga al mouse-ului până când dezvăluie 3 simboluri de aceeași culoare. Va fi acordat nivelul **Jackpot Cards** Mystery care corespunde culorii dezvăluite. Valoarea bonusului va corespunde sumei acumulate în momentul în care se dezvăluie ultimul simbol de aceeași culoare. Pentru a putea să încheie **Jackpot Cards**, jucătorul va fi invitat să apese pe butonul "Colecta", adăugând astfel câștigurile jocului bonus la soldul său total.

Suma câștigată în runda **Jackpot Cards** Mystery nu poate fi folosită în runda Gamble.

Jucătorul are o șansă rezonabilă de a câștiga cel mai înalt nivel al jocului bonus cu oricare dintre pariurile de calificare, de fiecare dată când intră în runda bonus **Jackpot Cards**.

Cu toate acestea, cu cât este mai mare pariul de calificare în jocul de bază, cu atât este mai mare șansa de a intra în runda bonus și de a câștiga oricare dintre nivelurile de mystery jackpot.

Pariuri de calificare: Configurable per Operator

- **CONEXIUNE LA INTERNET LENTĂ ȘI DECONECTARE**

O conexiune la Internet lentă ar putea provoca o întârziere și arăta valori de jackpot vechi.

Bonusul **Jackpot Cards** susține recuperarea în caz de deconectare.

- **CÂȘTIGĂTORI**

Dacă oricare dintre bonusurile mystery jackpot este acordat, toți jucătorii care joacă jocuri marcate **Jackpot Cards** vor fi anunțați că un astfel de eveniment a avut loc pe ecranele lor.

## Înteruperi ale jocului

- **Recuperarea completă a jocului**

În cazul în care jocul este întrerupt din cauza pierderii unei conexiuni, la următoarea accesare a jocului de către jucător, jocul neterminat va fi automat reluat cu setările avute în momentul imediat de dinaintea întreruperii.

- **Anularea jocului**

În cazul în care jocul a fost anulat din cauze independente de jucător, momentul anulării este considerat finalul jocului. Orice sume acumulate vor fi returnate automat jucătorului.

## Procentul de plată a jucătorului

Procentul de plată a jucătorului în jocul de tip slot Forest Tale este de 96.36%.

Forest Tale v: 1.3.0.r

## Slot Video Fortune Spells

[Introducere](#)

[Cum să Pariți](#)

[Funcție Gamble](#)

[Comenzi Joc](#)

[Reguli](#)

[Rotiri Gratuite](#)

[Mod Învârtire Bonus](#)

[Bonus Jackpot Cards](#)

[Înteruperi ale Jocului](#)

[Joc Responsabil](#)

[Procentul de Plată a Jucătorului](#)

### Introducere

Slotul video Fortune Spells este un joc cu 5 role și 10 linii. Slotul este format din 10 simboluri - dintre care 1 este Wild și Scatter. Toate combinațiile câștigătoare sunt plătite de la stânga la dreapta, cu excepția simbolului Scatter.

### Cum să Pariți

- Miza se plasează apăsând butonul "Start", sau oricare dintre Butoanele pentru miză.
- Prin butonul "Setări" jucătorul accesează un ecran unde poate să deschidă Tabelul de plată și pagina de ajutor și să gestioneze:
  - - valoarea nominală;
  - - liniile de plată active (în cazul jocurilor fără linii fixe);
  - - mărimea pariului.

Dacă jucătorul utilizează un computer desktop sau un laptop, butoanele pentru miză mai pot fi activate și apăsând următoarele taste de pe tastatură: "C", "V", "B", "N" și "M". Apăsând tasta "C", se plasează miza cea mai mică, apăsând tasta "V", se plasează următoarea miză ș.a.m.d.

### Funcție Gamble

În cazul unui câștig, jucătorului îi este dată posibilitatea de a accesa runda Gamble prin apăsarea butonului "Gamble".

Funcția Gamble se activează când ecranul Gamble este deschis și cartea din mijlocul ecranului este cu fața în jos și se aprinde intermitent în roșu și negru. Eticheta “Încercări Gamble Rămase” arată numărul de încercări pe care jucătorul le are pentru acest joc. Eticheta “Sumă Gamble” arată suma pe care jucătorul ar dori să o dubleze în jocul Gamble. Eticheta “Gamble Pentru Câștig” arată suma pe care un jucător o poate câștiga dacă ghicește culoarea cărții. Există două butoane de selectat: “Roșu” și “Negru”. Când se selectează "Negru " sau "Roșu", cartea se mută în sus pe ecran și este păstrată ca istoric. Ultimele cinci cărți din sesiunea jucătorului sunt păstrate în secțiunea Istoric.

Dacă jucătorul a ghicit culoarea cărții, o carte nouă apare în mijlocul ecranului, cu fața în jos și se aprinde intermitent în roșu și negru. Acest proces continuă până când jucătorul ghicește greșit. Ordinea cărților este aleatorie și jucătorul nu poate prezice culoarea următoarei cărți pe baza rezultatelor anterioare. Suma din câmpul “Sumă Gamble” este afișată în câmpul “Câștig”. Dacă jucătorul dorește să încheie jocul “Gamble”, activează butonul “Colectează”. Ecranul se închide și suma din câmpul “Câștig” este transferată în câmpul “Balanță”.

Dacă jucătorul nu ghicește culoarea cărții, jocul Gamble se termină, iar jucătorul pierde suma. Ecranul se închide. Suma din câmpul “Câștig” este pierdută, și nu se adaugă la Balanță.

Suma maximă câștigată care poate fi adusă în runda Gamble este menționată în Tabelul de plată.

Numărul de încercări Gamble este predefinit și configurat pentru fiecare joc. Numărul maxim de încercări poate varia între 1 și 5, în funcție de setările aplicate pentru fiecare joc.

Dacă jucătorul utilizează un computer desktop sau laptop, butoanele "Roșu" și "Negru" pot fi activate și apăsând tastele direcționale de pe tastatură: "⇒" pentru "Negru" și "⇐" pentru "Roșu".







## Comenzi Joc

Următoarele câmpuri apar pe ecranul slotului:

- “Balanță/Credit” – la activarea acestui câmp, jucătorul comută de la credit la valuta cu care a ales să se joace. Acest lucru este valabil și atunci când se face trecerea de la valută la credit. Activarea acestui buton este posibilă în toate etapele jocului;









- “Câștig” – acest câmp afișează suma totală câștigată din linii, la o rotație a rotelor. Dacă este activat butonul "Colectează" în timp ce este activă animația pentru sumă în creștere, animația se oprește și se afișează suma câștigată pentru această rotire a rotelor;
- Câmp Linie de Plată – acest câmp este situat sub role. Indică numărul liniei și suma câștigată de jucător din această combinație.

Următoarele butoane apar pe ecranul slotului:

| Buton   | Nume            | Descriere  |
|---|-----------------|--|
|    | Pariu           | Când este activat butonul "Pariu", se plasează un pariu. Dacă a fost câștigată o sumă mai devreme, aceasta este adăugată automat la soldul jucătorului.  |
|    | Stop Toate      | Când butonul “Stop Toate” este activat, toate rolele se opresc în același timp și butonul se schimbă în “Start” (în cazul în care nu există nicio combinație câștigătoare), și “Colectează” (în cazul în care există o combinație câștigătoare). După activarea butoanelor "Start" și "Pariu", rolele încep să se rotească, iar butonul "Pariu" se transformă în "Stop Toate". |
|  | Colectează      | La activarea butonului “Colectează” animația câștigurilor în creștere se oprește și în câmpul “Câștig” întreaga sumă câștigată este afișată, iar butonul primește statutul de “Pariu”.   |
|  | Start           | La activarea butonului “Start”, rolele încep rotirea. Jucătorul poate ține apăsat butonul pentru a activa funcția de Rotire Turbo, care mărește viteza de rotire a rotelor. Dacă a fost câștigată o sumă mai devreme, butonul "Pornire" este înlocuit cu butonul "Încasare".   |
|  | Încasare Câștig | După activarea butonului "Încasare Câștig", întreaga sumă câștigată este transferată din câmpul "Câștig" în câmpul "Sold".   |
|  | Gamble          | Atunci când este activat, deschide ecranul Gamble.   |

|   |                  |   |
|---|------------------|---|
|    | Setări           | La activare, jucătorul poate alege valoarea denominării. Valoarea nominală selectată în prezent este afișată aici.  |
|    | Tabel de plată   | Butonul “Tabel de plată” este situat în interiorul meniului “Setări”. Atunci când este activat, acest buton deschide regulile acestui joc.  |
|    | Ajutor           | “Ajutor” este localizat în interiorul meniului “Setări”. Atunci când este activat, acest buton deschide fișierul de ajutor.   |
|    | Setări autoplay  | "Setări autoplay" se află în meniul "Setări". De acolo jucătorul poate defini condițiile modului Autoplay.  |
|    | Setările jocului | "Setările jocului" se află în meniul "Setări". De acolo jucătorul poate activa/dezactiva "Modul mâna stânga" (doar pentru dispozitivele mobile) și "Muzică ambientală".                                       |
|   | Setări pariu     | "Setări pariu" se află în meniul "Setări". De acolo, jucătorul poate alege suma pariului, valoarea nominală și numărul de linii (numai pentru jocurile cu linii non-fixe).                                    |
|  | Valoare nominală | Afișează valoarea unui credit. Prin selectarea oricăreia dintre opțiunile posibile, jucătorul activează valoarea afișată. Când este activat, valori diferite sunt afișate pe el, iar jucătorul poate alege.   |
|  | Linii de plată   | Cu ajutorul acestor butoane, jucătorul poate alege dintre liniile active pe care este dispus să le folosească.  |
|  | Valoarea pariu   | Suma afișată pe fiecare buton "valoarea pariu" reprezintă suma totală pentru toate liniile de pariu active în acest moment. Când este activat, valori diferite sunt afișate pe el, iar jucătorul poate alege. |
|  | Autoplay         | Când butonul “Autoplay” este activat, jocul intră în modul Autoplay.  |



|   |                                 |  |
|---|---------------------------------|--|
|    | Stop Auto                       | Când butonul “Stop Auto” este activat, modul de joc “Autoplay” se oprește. Butonul este activ doar atunci când jocul este în modul Autoplay.   |
|    | Ultimele Jocuri                 | Acest buton îi oferă jucătorului acces ușor la alte jocuri direct din jocul care se joacă în prezent.  |
|    | Joc Rapid                       | Acest buton reglează viteza de oprire a rozelor. Jocul acceptă 3 niveluri diferite de viteză de oprire.  |
|    | Controlul sunetului             | La activarea butonului, sunetul jocului este pornit/oprit, în funcție de starea sa anterioară.   |
|    | Controlul dimensiunii ecranului | La activarea butonului, ecranul fie se extinde, fie își reduce dimensiunea, în funcție de starea sa curentă. Acest buton este activat doar în varianta desktop.  |
|    | Meniu                           | Dând clic pe butonul "Meniu", jucătorul deschide meniul "Setări".  |
|   | Închide                         | Când este activat, acest buton readuce jucătorul la ecranul principal.   |
|  | Ieșire                          | Prin activarea acestui buton, jucătorul iese din joc. Butonul este inactiv atunci când rolele se rotesc, când jucătorul a câștigat și are opțiunea de a paria, în modul Pariere, și în timpul Rotirilor Gratuite și/sau a altor Funcții de Joc (dacă acestea sunt prezente în joc). Dacă o sumă este câștigată, atunci când se activează butonul, suma câștigată se adaugă la soldul jucătorului și jocul se închide. Jucătorul nu poate juca mai departe această ultimă sumă câștigată. |

În partea de jos a ecranului jocului, jucătorul poate vizualiza și numărul jocului și ceasul.

Toate valorile din tabelul de mai sus au doar caracter ilustrativ.

Dacă jucătorul utilizează un computer desktop sau laptop, apăsând tasta "Spațiu" pe tastatură poate determina pornirea sau oprirea rotirii rozelor, în funcție de starea actuală a jocului. De asemenea, mai poate și opri animația sumei în creștere, dacă aceasta este activă. Apăsând tasta "X" se deschid opțiunile pentru valoarea nominală. Jucătorul poate utiliza tastele "C", "V", "B" și "N" de pe tastatură pentru a selecta o



anumită valoare nominală. Apăsând tasta "C", se selectează valoarea nominală cea mai mică, apăsând tasta "V", se selectează următoarea valoare ș.a.m.d. Apăsând tastele "←" sau "⇒" se poate activa și butonul "Gamble". Apăsând tasta "Z" se deschid opțiunile pentru modul de Autoplay (dacă este activ). Jucătorul poate utiliza tastele "C", "V", "B" și "N" de pe tastatură pentru a selecta o anumită număr de rotiri. Jucătorul poate ieși din joc și apăsând simbolul " ," de pe tastatură. Când jucătorul se află în ecranul Setările Jocului, tastele rapide pentru miză și valoare nominală, precum și pentru Autoplay, sunt dezactivate.

## Reguli

- Castigurile sunt afisate în Tabel de plată.
- Premiile Scatter sunt independente de premiile pentru liniile de plată și sunt, de asemenea, adăugate la suma totală plătită.
- În cazul unor combinații câștigătoare multiple pe aceeași linie, este plătită combinația care aduce un profit mai mare pentru jucător.
- În cazul a două câștiguri diferite, cu un profit egal pe aceeași linie de plată, este plătită combinația mai lungă.
- Se adaugă câștiguri simultane pe diferite linii de câștig.
- Defecțiunile anulează toate câștigurile și pariurile.
- Pariu Min./Max: Configurabile per Operator

## Rotiri Gratuite

În cazul unei combinații câștigătoare cu 3 sau mai multe simboluri Scatter jucătorul are ocazia de a juca 12 Rotiri Gratuite cu un simbol extensibil special.

Mesajul "APĂSAȚI PE START PENTRU A ÎNCEPE" apare pe ecran.

Jucătorul poate porni rotirile dacă face apasă pe zona de mesaj text sau activează butonul "START".

Atunci când pornesc Rotirile Gratuite, se selectează în mod automat și în mod aleatoriu un simbol special expansiv dintre simboluri posibile (cu excepția simbol Wild/Scatter).

Rolele încep automat să se rotească până când toate Rotirile Gratuite sunt finalizate.

Rotirile Gratuite sunt jucate folosind pariul și numărul de linii declanșatoare.

Funcția Rotiri Gratuite nu poate fi oprită.

Dacă în timpul Rotirilor Gratuite apare un simbol special extensibil, acesta se va extinde acoperind toate pozițiile de pe aceeași rolă. În acest caz, se plătește plata de pe toate liniile active, pe rolele pe care apare acest simbol extensibil.

Înainte ca simbolul special să se extindă, toate celelalte câștiguri de linie și scatter sunt plătite.

În timpul Rotirilor Gratuite simbolul Wild nu substituie simbolul special expansiv selectat.

Dacă în timpul funcției Rotiri Gratuite, apar încă 3 sau mai multe simboluri Scatter, 12 rotiri noi sunt adăugate la rotirile rămase.

Simbolul expansiv special care este selectat în Rotirile Gratuite este utilizat și în Rotirile Gratuite adiționale.

După ce toate Rotiri Gratuite sunt finalizate, suma totală câștigată în Rotiri Gratuite poate fi jucată în jocul “Gamble” (dacă suma este mai mică sau egală cu cea specificată în ecranul Tabel de plată).

În timpul Rotirilor Gratuite se folosește un set alternativ de role.

## Mod Învârtire Bonus

- În timpul jocului de bază, jucătorului îi pot fi oferite un anumit număr de învârtiri bonus din partea operatorului în mod obișnuit (apăsând butonul pariare nu este luat nimic din soldul jucătorului).
- Valoarea pariului și numărul de linii din Modul bonus învârtire sunt predeterminate și nu pot fi modificate de jucător.
- În timpul Modulului Învârtire Bonus nu poate fi activată funcția Jackpot Cards și nu există nicio contribuție la nivelurile jocului.

## Funcția Jackpot Cards

Jackpot Cards este o funcție care se activează aleatoriu și este disponibilă când se joacă orice joc care o conține.

Jackpot Cards este o funcție de joc cu patru niveluri. Fiecare nivel este ilustrat printr-o culoare de cărți de joc:

- TREFLĂ - Nivelul 1 (cea mai joasă valoare);
- CARO - Nivelul 2;
- CUPĂ - Nivelul 3;
- PICĂ - Nivelul 4 și cel mai înalt.

Fiecare valoare și valută pentru un nivel în Jackpot Cards este afișată pe partea dreaptă a simbolului de carte care îi corespunde.

Contribuția la fiecare nivel este calculată în baza unui procent din pariul jucătorului.

Nu se deduce nicio sumă din pariul jucătorului.

- DECLANȘARE

Funcția Jackpot Cards poate fi declanșată la întâmplare, după ce un joc individual este finalizat și toate câștigurile rezultate sunt colectate. Când Jackpot Cards este declanșat, jucătorului i se garantează în mod automat unul dintre nivelurile funcției. Jackpot Cards se joacă peste jocul de bază și nu încheie jocul de bază. Funcția de Joc Automat se oprește automat după activarea rundei Jackpot Cards. După finalizarea acesteia, jocul care se juca înainte de activarea funcției Jackpot Cards este reluat.

- REGULI ȘI COMENZI

Odată declanșat, jucătorul este dus în funcția jocului Jackpot Cards, unde este afișat un cadrul de selecție format din 12 cărți cu fața în jos. Jucătorul selectează niște cărți pe ecran până ce se vor afișa 3 cărți cu simboluri identice. Nivelul Jackpot Cards acordat este cel care corespunde simbolului afișat. Valoarea câștigului va corespunde sumei acumulate în momentul în care se dezvăluie ultimul simbol de aceeași culoare. Pentru a finaliza Jackpot Cards, jucătorul are opțiunea de a apăsa pe butonul "Colectează", adăugând astfel câștigurile funcției jocului soldului său total. Suma câștigată în runda Jackpot Cards nu poate fi utilizată în runda Gamble. Jucătorul are o șansă rezonabilă de a câștiga cel mai înalt nivel al funcției cu oricare dintre pariurile de calificare, de fiecare dată când intră în funcția jocului Jackpot Cards. Cu toate acestea, cu cât este mai mare pariul de calificare în jocul de bază, cu atât este mai mare șansa de a intra în funcția jocului și de a câștiga oricare dintre niveluri.

Pariuri de calificare: Configurable per Operator

- CONEXIUNE LA INTERNET LENTĂ ȘI DECONECTARE

O conexiune la Internet lentă ar putea provoca o întârziere și arăta valori acordate vechi.

Funcția Jackpot Cards susține recuperarea în caz de deconectare.

- CÂȘTIGĂTORI

Dacă este acordat oricare dintre câștigurile Jackpot Cards, toți jucătorii care joacă funcția vor fi notificați pe ecran cu privire la petrecerea evenimentului.

## Înteruperi ale Jocului

- Recuperarea Completă a Jocului

În cazul în care jocul este întrerupt din cauza pierderii unei conexiuni, la următoarea accesare a jocului de către jucător, jocul neterminat va fi automat reluat cu setările avute în momentul imediat de dinaintea întreruperii.

- Anularea jocului

În cazul în care jocul a fost anulat din cauze independente de jucător, momentul anulării este considerat finalul jocului. Orice sume acumulate vor fi returnate automat jucătorului.

## Joc Responsabil

- Instrucțiuni pentru folosirea funcției de autoplay

Atunci când este apăsat butonul "Autoplay", jocul intră în modul automat pentru un număr limitat de rotiri. În timpul funcției de Autoplay, numărul de rotiri rămase va scădea în interiorul butonului "Stop auto" și, odată atinsă valoarea zero, funcția de Autoplay se va încheia automat. Jucătorul poate, în orice moment, să dezactiveze funcția de Autoplay apăsând butonul "Stop auto".

## Procentul de Plată a Jucătorului

Câștigul mediu pentru jucător în acest joc este 96.09%.

Fortune Spells v: 1.2.0.r

## Slot Video Frog Story

[Introducere](#)

[Cum să Pariți](#)

[Funcție Gamble](#)

[Comenzi Joc](#)

[Reguli](#)

[Mod Învârtire Bonus](#)

[Bonus Jackpot Cards](#)

[Înteruperi ale Jocului](#)

[Joc Responsabil](#)

[Procentul de Plată a Jucătorului](#)

### Introducere

Slotul video Frog Story este un joc cu 5 role și 20 linii fixed. Slotul este format din 11 simboluri - dintre care 1 este Wild, iar 1 este Scatter. Toate combinațiile câștigătoare sunt plătite de la stânga la dreapta, cu excepția simbolului Scatter.

Acest joc mecanic este un joc tip "cascade" și jucătorul poate câștiga până la 10 cascade per pariu.

### Cum să Pariți

- Miza se plasează apăsând butonul "Start", sau oricare dintre Butoanele pentru miză.
- Prin butonul "Setări" jucătorul accesează un ecran unde poate să deschidă Tabelul de plată și pagina de ajutor și să gestioneze:
  - - valoarea nominală;
  - - liniile de plată active (în cazul jocurilor fără linii fixe);
  - - mărimea pariului.

Dacă jucătorul utilizează un computer desktop sau un laptop, butoanele pentru miză mai pot fi activate și apăsând următoarele taste de pe tastatură: "C", "V", "B", "N" și "M". Apăsând tasta "C", se plasează miza cea mai mică, apăsând tasta "V", se plasează următoarea miză ș.a.m.d.

### Funcție Gamble

În cazul unui câștig, jucătorului îi este dată posibilitatea de a accesa runda Gamble prin apăsarea butonului "Gamble".

Funcția Gamble se activează când ecranul Gamble este deschis și cartea din mijlocul ecranului este cu fața în jos și se aprinde intermitent în roșu și negru. Eticheta “Încercări Gamble Rămase” arată numărul de încercări pe care jucătorul le are pentru acest joc. Eticheta “Sumă Gamble” arată suma pe care jucătorul ar dori să o dubleze în jocul Gamble. Eticheta “Gamble Pentru Câștig” arată suma pe care un jucător o poate câștiga dacă ghicește culoarea cărții. Există două butoane de selectat: “Roșu” și “Negru”. Când se selectează "Negru " sau "Roșu", cartea se mută în sus pe ecran și este păstrată ca istoric. Ultimele cinci cărți din sesiunea jucătorului sunt păstrate în secțiunea Istoric.

Dacă jucătorul a ghicit culoarea cărții, o carte nouă apare în mijlocul ecranului, cu fața în jos și se aprinde intermitent în roșu și negru. Acest proces continuă până când jucătorul ghicește greșit. Ordinea cărților este aleatorie și jucătorul nu poate prezice culoarea următoarei cărți pe baza rezultatelor anterioare. Suma din câmpul “Sumă Gamble” este afișată în câmpul “Câștig”. Dacă jucătorul dorește să încheie jocul “Gamble”, activează butonul “Colectează”. Ecranul se închide și suma din câmpul “Câștig” este transferată în câmpul “Balanță”.

Dacă jucătorul nu ghicește culoarea cărții, jocul Gamble se termină, iar jucătorul pierde suma. Ecranul se închide. Suma din câmpul “Câștig” este pierdută, și nu se adaugă la Balanță.

Suma maximă câștigată care poate fi adusă în runda Gamble este menționată în Tabelul de plată.

Numărul de încercări Gamble este predefinit și configurat pentru fiecare joc. Numărul maxim de încercări poate varia între 1 și 5, în funcție de setările aplicate pentru fiecare joc.

Dacă jucătorul utilizează un computer desktop sau laptop, butoanele "Roșu" și "Negru" pot fi activate și apăsând tastele direcționale de pe tastatură: "⇒" pentru "Negru" și "⇐" pentru "Roșu".







## Comenzi Joc







Următoarele câmpuri apar pe ecranul slotului:

- “Balanță/Credit” – la activarea acestui câmp, jucătorul comută de la credit la valuta cu care a ales să se joace. Acest lucru este valabil și atunci când se face trecerea de la valută la credit. Activarea acestui buton este posibilă în toate etapele jocului;









- “Câștig” – acest câmp afișează suma totală câștigată din linii, la o rotație a rotelor. Dacă este activat butonul "Colectează" în timp ce este activă animația pentru sumă în creștere, animația se oprește și se afișează suma câștigată pentru această rotire a rotelor;
- Câmp Linie de Plată – acest câmp este situat sub role. Indică numărul liniei și suma câștigată de jucător din această combinație.

Următoarele butoane apar pe ecranul slotului:

| Buton   | Nume            | Descriere  |
|---|-----------------|--|
|    | Pariu           | Când este activat butonul "Pariu", se plasează un pariu. Dacă a fost câștigată o sumă mai devreme, aceasta este adăugată automat la soldul jucătorului.  |
|    | Stop Toate      | Când butonul “Stop Toate” este activat, toate rolele se opresc în același timp și butonul se schimbă în “Start” (în cazul în care nu există nicio combinație câștigătoare), și “Colectează” (în cazul în care există o combinație câștigătoare). După activarea butoanelor "Start" și "Pariu", rolele încep să se rotească, iar butonul "Pariu" se transformă în "Stop Toate". |
|  | Colectează      | La activarea butonului “Colectează” animația câștigurilor în creștere se oprește și în câmpul “Câștig” întreaga sumă câștigată este afișată, iar butonul primește statutul de “Pariu”.   |
|  | Start           | La activarea butonului “Start”, rolele încep rotirea. Jucătorul poate ține apăsat butonul pentru a activa funcția de Rotire Turbo, care mărește viteza de rotire a rotelor. Dacă a fost câștigată o sumă mai devreme, butonul "Pornire" este înlocuit cu butonul "Încasare".   |
|  | Încasare Câștig | După activarea butonului "Încasare Câștig", întreaga sumă câștigată este transferată din câmpul "Câștig" în câmpul "Sold".   |
|  | Gamble          | Atunci când este activat, deschide ecranul Gamble.   |

|   |                  |   |
|---|------------------|---|
|    | Setări           | La activare, jucătorul poate alege valoarea denominării. Valoarea nominală selectată în prezent este afișată aici.  |
|    | Tabel de plată   | Butonul “Tabel de plată” este situat în interiorul meniului “Setări”. Atunci când este activat, acest buton deschide regulile acestui joc.  |
|    | Ajutor           | “Ajutor” este localizat în interiorul meniului “Setări”. Atunci când este activat, acest buton deschide fișierul de ajutor.   |
|    | Setări autoplay  | "Setări autoplay" se află în meniul "Setări". De acolo jucătorul poate defini condițiile modului Autoplay.  |
|    | Setările jocului | "Setările jocului" se află în meniul "Setări". De acolo jucătorul poate activa/dezactiva "Modul mâna stânga" (doar pentru dispozitivele mobile) și "Muzică ambientală".                                       |
|   | Setări pariu     | "Setări pariu" se află în meniul "Setări". De acolo, jucătorul poate alege suma pariului, valoarea nominală și numărul de linii (numai pentru jocurile cu linii non-fixe).                                    |
|  | Valoare nominală | Afișează valoarea unui credit. Prin selectarea oricăreia dintre opțiunile posibile, jucătorul activează valoarea afișată. Când este activat, valori diferite sunt afișate pe el, iar jucătorul poate alege.   |
|  | Linii de plată   | Cu ajutorul acestor butoane, jucătorul poate alege dintre liniile active pe care este dispus să le folosească.  |
|  | Valoarea pariu   | Suma afișată pe fiecare buton "valoarea pariu" reprezintă suma totală pentru toate liniile de pariu active în acest moment. Când este activat, valori diferite sunt afișate pe el, iar jucătorul poate alege. |
|  | Autoplay         | Când butonul “Autoplay” este activat, jocul intră în modul Autoplay.  |



|   |                                 |  |
|---|---------------------------------|--|
|    | Stop Auto                       | Când butonul “Stop Auto” este activat, modul de joc “Autoplay” se oprește. Butonul este activ doar atunci când jocul este în modul Autoplay.   |
|    | Ultimele Jocuri                 | Acest buton îi oferă jucătorului acces ușor la alte jocuri direct din jocul care se joacă în prezent.  |
|    | Joc Rapid                       | Acest buton reglează viteza de oprire a rolurilor. Jocul acceptă 3 niveluri diferite de viteză de oprire.  |
|    | Controlul sunetului             | La activarea butonului, sunetul jocului este pornit/oprit, în funcție de starea sa anterioară.   |
|    | Controlul dimensiunii ecranului | La activarea butonului, ecranul fie se extinde, fie își reduce dimensiunea, în funcție de starea sa curentă. Acest buton este activat doar în varianta desktop.  |
|    | Meniu                           | Dând clic pe butonul "Meniu", jucătorul deschide meniul "Setări".  |
|   | Închide                         | Când este activat, acest buton readuce jucătorul la ecranul principal.   |
|  | Ieșire                          | Prin activarea acestui buton, jucătorul iese din joc. Butonul este inactiv atunci când rolele se rotesc, când jucătorul a câștigat și are opțiunea de a paria, în modul Pariere, și în timpul Rotirilor Gratuite și/sau a altor Funcții de Joc (dacă acestea sunt prezente în joc). Dacă o sumă este câștigată, atunci când se activează butonul, suma câștigată se adaugă la soldul jucătorului și jocul se închide. Jucătorul nu poate juca mai departe această ultimă sumă câștigată. |

În partea de jos a ecranului jocului, jucătorul poate vizualiza și numărul jocului și ceasul.

Toate valorile din tabelul de mai sus au doar caracter ilustrativ.

Dacă jucătorul utilizează un computer desktop sau laptop, apăsând tasta "Spațiu" pe tastatură poate determina pornirea sau oprirea rotirii rolurilor, în funcție de starea actuală a jocului. De asemenea, mai poate și opri animația sumei în creștere, dacă aceasta este activă. Apăsând tasta "X" se deschid opțiunile pentru valoarea nominală. Jucătorul poate utiliza tastele "C", "V", "B" și "N" de pe tastatură pentru a selecta o

anumită valoare nominală. Apăsând tasta "C", se selectează valoarea nominală cea mai mică, apăsând tasta "V", se selectează următoarea valoare ș.a.m.d. Apăsând tastele "←" sau "→" se poate activa și butonul "Gamble". Apăsând tasta "Z" se deschid opțiunile pentru modul de Autoplay (dacă este activ). Jucătorul poate utiliza tastele "C", "V", "B" și "N" de pe tastatură pentru a selecta o anumită număr de rotiri. Jucătorul poate ieși din joc și apăsând simbolul " " de pe tastatură. Când jucătorul se află în ecranul Setările Jocului, tastele rapide pentru miză și valoare nominală, precum și pentru Autoplay, sunt dezactivate.

## Reguli

- Castigurile sunt afisate în Tabel de plată.
- Premiile Scatter sunt independente de premiile pentru liniile de plată și sunt, de asemenea, adăugate la suma totală plătită.
- În timpul fiecărui joc de bază, după ce apar pe ecran combinații câștigătoare, toate premiile sunt plătite și toate simbolurile câștigătoare dispar. Pozițiile goale de pe role sunt umplute, apoi, cu simbolurile de deasupra lor. Toate combinațiile câștigătoare noi sunt plătite. Funcția Toppling Reels continuă până când nu mai sunt combinații câștigătoare formate pe ecran.
- Se adaugă câștiguri simultane pe diferite linii de câștig.
- Defecțiunile anulează toate câștigurile și pariurile.
- Pariu Min./Max: Configurable per Operator

## Mod Învârtire Bonus

- În timpul jocului de bază, jucătorului îi pot fi oferite un anumit număr de învârtiri bonus din partea operatorului în mod obișnuit (apăsând butonul pariere nu este luat nimic din soldul jucătorului).
- Valoarea pariului și numărul de linii din Modul bonus învârtire sunt predeterminate și nu pot fi modificate de jucător.
- În timpul Modulului Învârtire Bonus nu poate fi activată funcția Jackpot Cards și nu există nicio contribuție la nivelurile jocului.

## Funcția Jackpot Cards

Jackpot Cards este o funcție care se activează aleatoriu și este disponibilă când se joacă orice joc care o conține.

Jackpot Cards este o funcție de joc cu patru niveluri. Fiecare nivel este ilustrat printr-o culoare de cărți de joc:

- TREFLĂ - Nivelul 1 (cea mai joasă valoare);
- CARO - Nivelul 2;
- CUPĂ - Nivelul 3;
- PICĂ - Nivelul 4 și cel mai înalt.

Fiecare valoare și valută pentru un nivel în Jackpot Cards este afișată pe partea dreaptă a simbolului de carte care îi corespunde.

Contribuția la fiecare nivel este calculată în baza unui procent din pariul jucătorului. Nu se deduce nicio sumă din pariul jucătorului.

- DECLANȘARE

Funcția Jackpot Cards poate fi declanșată la întâmplare, după ce un joc individual este finalizat și toate câștigurile rezultate sunt colectate. Când Jackpot Cards este declanșat, jucătorului i se garantează în mod automat unul dintre nivelurile funcției. Jackpot Cards se joacă peste jocul de bază și nu încheie jocul de bază. Funcția de Joc Automat se oprește automat după activarea rundei Jackpot Cards. După finalizarea acesteia, jocul care se juca înainte de activarea funcției Jackpot Cards este reluat.

- REGULI ȘI COMENZI

Odată declanșat, jucătorul este dus în funcția jocului Jackpot Cards, unde este afișat un cadrul de selecție format din 12 cărți cu fața în jos. Jucătorul selectează niște cărți pe ecran până ce se vor afișa 3 cărți cu simboluri identice. Nivelul Jackpot Cards acordat este cel care corespunde simbolului afișat. Valoarea câștigului va corespunde sumei acumulate în momentul în care se dezvăluie ultimul simbol de aceeași culoare. Pentru a finaliza Jackpot Cards, jucătorul are opțiunea de a apăsa pe butonul "Colectează", adăugând astfel câștigurile funcției jocului soldului său total. Suma câștigată în runda Jackpot Cards nu poate fi utilizată în runda Gamble. Jucătorul are o șansă rezonabilă de a câștiga cel mai înalt nivel al funcției cu oricare dintre pariurile de calificare, de fiecare dată când intră în funcția jocului Jackpot Cards. Cu toate acestea, cu cât este mai mare pariul de calificare în jocul de bază, cu atât este mai mare șansa de a intra în funcția jocului și de a câștiga oricare dintre niveluri.

Pariuri de calificare: Configurable per Operator

- CONEXIUNE LA INTERNET LENTĂ ȘI DECONECTARE

O conexiune la Internet lentă ar putea provoca o întârziere și arăta valori acordate vechi.

Funcția Jackpot Cards susține recuperarea în caz de deconectare.

- **CÂȘTIGĂTORI**

Dacă este acordat oricare dintre câștigurile Jackpot Cards, toți jucătorii care joacă funcția vor fi notificați pe ecran cu privire la petrecerea evenimentului.

## **Înteruperi ale Jocului**

- **Recuperarea Completă a Jocului**

În cazul în care jocul este întrerupt din cauza pierderii unei conexiuni, la următoarea accesare a jocului de către jucător, jocul neterminat va fi automat reluat cu setările avute în momentul imediat de dinaintea întreruperii.

- **Anularea jocului**

În cazul în care jocul a fost anulat din cauze independente de jucător, momentul anulării este considerat finalul jocului. Orice sume acumulate vor fi returnate automat jucătorului.

## **Joc Responsabil**

- **Instrucțiuni pentru folosirea funcției de autoplay**

Atunci când este apăsat butonul "Autoplay", jocul intră în modul automat pentru un număr limitat de rotiri. În timpul funcției de Autoplay, numărul de rotiri rămase va descrește în interiorul butonului "Stop auto" și, odată atinsă valoarea zero, funcția de Autoplay se va încheia automat. Jucătorul poate, în orice moment, să dezactiveze funcția de Autoplay apăsând butonul "Stop auto".

## **Procentul de Plată a Jucătorului**

Câștigul mediu pentru jucător în acest joc este 95.87%.

Frog Story v: 1.2.0.r

## Slot Video Fruits & Gold

[Introducere](#)

[Cum să Pariți](#)

[Funcție Gamble](#)

[Comenzi Joc](#)

[Reguli](#)

[Mod Învârtire Bonus](#)

[Bonus Jackpot Cards](#)

[Înteruperi ale Jocului](#)

[Joc Responsabil](#)

[Procentul de Plată a Jucătorului](#)

### Introducere

Slotul video Fruits & Gold este un joc cu 5 role și 5 linii fixed. Slotul este format din 11 simboluri - dintre care 1 este Expanding Wild, iar 2 sunt Scatter. Toate combinațiile câștigătoare sunt plătite de la stânga la dreapta, cu excepția simbolului Scatter.

### Cum să Pariți

- Miza se plasează apăsând butonul "Start", sau oricare dintre Butoanele pentru miză.
- Prin butonul "Setări" jucătorul accesează un ecran unde poate să deschidă Tabelul de plată și pagina de ajutor și să gestioneze:
  - - valoarea nominală;
  - - liniile de plată active (în cazul jocurilor fără linii fixe);
  - - mărimea pariului.

Dacă jucătorul utilizează un computer desktop sau un laptop, butoanele pentru miză mai pot fi activate și apăsând următoarele taste de pe tastatură: "C", "V", "B", "N" și "M". Apăsând tasta "C", se plasează miza cea mai mică, apăsând tasta "V", se plasează următoarea miză ș.a.m.d.

### Funcție Gamble

În cazul unui câștig, jucătorului îi este dată posibilitatea de a accesa runda Gamble prin apăsarea butonului "Gamble".

Funcția Gamble se activează când ecranul Gamble este deschis și cartea din mijlocul ecranului este cu fața în jos și se aprinde intermitent în roșu și negru. Eticheta “Încercări Gamble Rămase” arată numărul de încercări pe care jucătorul le are pentru acest joc. Eticheta “Sumă Gamble” arată suma pe care jucătorul ar dori să o dubleze în jocul Gamble. Eticheta “Gamble Pentru Câștig” arată suma pe care un jucător o poate câștiga dacă ghicește culoarea cărții. Există două butoane de selectat: “Roșu” și “Negru”. Când se selectează "Negru " sau "Roșu", cartea se mută în sus pe ecran și este păstrată ca istoric. Ultimele cinci cărți din sesiunea jucătorului sunt păstrate în secțiunea Istoric.

Dacă jucătorul a ghicit culoarea cărții, o carte nouă apare în mijlocul ecranului, cu fața în jos și se aprinde intermitent în roșu și negru. Acest proces continuă până când jucătorul ghicește greșit. Ordinea cărților este aleatorie și jucătorul nu poate prezice culoarea următoarei cărți pe baza rezultatelor anterioare. Suma din câmpul “Sumă Gamble” este afișată în câmpul “Câștig”. Dacă jucătorul dorește să încheie jocul “Gamble”, activează butonul “Colectează”. Ecranul se închide și suma din câmpul “Câștig” este transferată în câmpul “Balanță”.

Dacă jucătorul nu ghicește culoarea cărții, jocul Gamble se termină, iar jucătorul pierde suma. Ecranul se închide. Suma din câmpul “Câștig” este pierdută, și nu se adaugă la Balanță.

Suma maximă câștigată care poate fi adusă în runda Gamble este menționată în Tabelul de plată.

Numărul de încercări Gamble este predefinit și configurat pentru fiecare joc. Numărul maxim de încercări poate varia între 1 și 5, în funcție de setările aplicate pentru fiecare joc.

Dacă jucătorul utilizează un computer desktop sau laptop, butoanele "Roșu" și "Negru" pot fi activate și apăsând tastele direcționale de pe tastatură: "⇒" pentru "Negru" și "⇐" pentru "Roșu".







## Comenzi Joc

Următoarele câmpuri apar pe ecranul slotului:

- “Balanță/Credit” – la activarea acestui câmp, jucătorul comută de la credit la valuta cu care a ales să se joace. Acest lucru este valabil și atunci când se face trecerea de la valută la credit. Activarea acestui buton este posibilă în toate etapele jocului;

- “Câștig” – acest câmp afișează suma totală câștigată din linii, la o rotație a roletelor. Dacă este activat butonul "Colectează" în timp ce este activă animația pentru sumă în creștere, animația se oprește și se afișează suma câștigată pentru această rotire a roletelor;
- Câmp Linie de Plată – acest câmp este situat sub role. Indică numărul liniei și suma câștigată de jucător din această combinație.









Următoarele butoane apar pe ecranul slotului:

| Buton   | Nume            | Descriere  |
|---|-----------------|--|
|    | Pariu           | Când este activat butonul "Pariu", se plasează un pariu. Dacă a fost câștigată o sumă mai devreme, aceasta este adăugată automat la soldul jucătorului.  |
|    | Stop Toate      | Când butonul “Stop Toate” este activat, toate rolele se opresc în același timp și butonul se schimbă în “Start” (în cazul în care nu există nicio combinație câștigătoare), și “Colectează” (în cazul în care există o combinație câștigătoare). După activarea butoanelor "Start" și "Pariu", rolele încep să se rotească, iar butonul "Pariu" se transformă în "Stop Toate". |
|  | Colectează      | La activarea butonului “Colectează” animația câștigurilor în creștere se oprește și în câmpul “Câștig” întreaga sumă câștigată este afișată, iar butonul primește statutul de “Pariu”.   |
|  | Start           | La activarea butonului “Start”, rolele încep rotirea. Jucătorul poate ține apăsat butonul pentru a activa funcția de Rotire Turbo, care mărește viteza de rotire a roletelor. Dacă a fost câștigată o sumă mai devreme, butonul "Pornire" este înlocuit cu butonul "Încasare".   |
|  | Încasare Câștig | După activarea butonului "Încasare Câștig", întreaga sumă câștigată este transferată din câmpul "Câștig" în câmpul "Sold".   |
|  | Gamble          | Atunci când este activat, deschide ecranul Gamble.   |



|   |                  |   |
|---|------------------|---|
|    | Setări           | La activare, jucătorul poate alege valoarea denominării. Valoarea nominală selectată în prezent este afișată aici.  |
|    | Tabel de plată   | Butonul “Tabel de plată” este situat în interiorul meniului “Setări”. Atunci când este activat, acest buton deschide regulile acestui joc.  |
|    | Ajutor           | “Ajutor” este localizat în interiorul meniului “Setări”. Atunci când este activat, acest buton deschide fișierul de ajutor.   |
|    | Setări autoplay  | "Setări autoplay" se află în meniul "Setări". De acolo jucătorul poate defini condițiile modului Autoplay.  |
|    | Setările jocului | "Setările jocului" se află în meniul "Setări". De acolo jucătorul poate activa/dezactiva "Modul mâna stânga" (doar pentru dispozitivele mobile) și "Muzică ambientală".                                       |
|   | Setări pariu     | "Setări pariu" se află în meniul "Setări". De acolo, jucătorul poate alege suma pariului, valoarea nominală și numărul de linii (numai pentru jocurile cu linii non-fixe).                                    |
|  | Valoare nominală | Afișează valoarea unui credit. Prin selectarea oricăreia dintre opțiunile posibile, jucătorul activează valoarea afișată. Când este activat, valori diferite sunt afișate pe el, iar jucătorul poate alege.   |
|  | Linii de plată   | Cu ajutorul acestor butoane, jucătorul poate alege dintre liniile active pe care este dispus să le folosească.  |
|  | Valoarea pariu   | Suma afișată pe fiecare buton "valoarea pariu" reprezintă suma totală pentru toate liniile de pariu active în acest moment. Când este activat, valori diferite sunt afișate pe el, iar jucătorul poate alege. |
|  | Autoplay         | Când butonul “Autoplay” este activat, jocul intră în modul Autoplay.  |



|   |                                 |  |
|---|---------------------------------|--|
|    | Stop Auto                       | Când butonul “Stop Auto” este activat, modul de joc “Autoplay” se oprește. Butonul este activ doar atunci când jocul este în modul Autoplay.   |
|    | Ultimele Jocuri                 | Acest buton îi oferă jucătorului acces ușor la alte jocuri direct din jocul care se joacă în prezent.  |
|    | Joc Rapid                       | Acest buton reglează viteza de oprire a rozelor. Jocul acceptă 3 niveluri diferite de viteză de oprire.  |
|    | Controlul sunetului             | La activarea butonului, sunetul jocului este pornit/oprit, în funcție de starea sa anterioară.   |
|    | Controlul dimensiunii ecranului | La activarea butonului, ecranul fie se extinde, fie își reduce dimensiunea, în funcție de starea sa curentă. Acest buton este activat doar în varianta desktop.  |
|    | Meniu                           | Dând clic pe butonul "Meniu", jucătorul deschide meniul "Setări".  |
|   | Închide                         | Când este activat, acest buton readuce jucătorul la ecranul principal.   |
|  | Ieșire                          | Prin activarea acestui buton, jucătorul iese din joc. Butonul este inactiv atunci când rolele se rotesc, când jucătorul a câștigat și are opțiunea de a paria, în modul Pariere, și în timpul Rotirilor Gratuite și/sau a altor Funcții de Joc (dacă acestea sunt prezente în joc). Dacă o sumă este câștigată, atunci când se activează butonul, suma câștigată se adaugă la soldul jucătorului și jocul se închide. Jucătorul nu poate juca mai departe această ultimă sumă câștigată. |

În partea de jos a ecranului jocului, jucătorul poate vizualiza și numărul jocului și ceasul.

Toate valorile din tabelul de mai sus au doar caracter ilustrativ.

Dacă jucătorul utilizează un computer desktop sau laptop, apăsând tasta "Spațiu" pe tastatură poate determina pornirea sau oprirea rotirii rozelor, în funcție de starea actuală a jocului. De asemenea, mai poate și opri animația sumei în creștere, dacă aceasta este activă. Apăsând tasta "X" se deschid opțiunile pentru valoarea nominală. Jucătorul poate utiliza tastele "C", "V", "B" și "N" de pe tastatură pentru a selecta o

anumită valoare nominală. Apăsând tasta "C", se selectează valoarea nominală cea mai mică, apăsând tasta "V", se selectează următoarea valoare ș.a.m.d. Apăsând tastele "←" sau "→" se poate activa și butonul "Gamble". Apăsând tasta "Z" se deschid opțiunile pentru modul de Autoplay (dacă este activ). Jucătorul poate utiliza tastele "C", "V", "B" și "N" de pe tastatură pentru a selecta o anumită număr de rotiri. Jucătorul poate ieși din joc și apăsând simbolul " ," de pe tastatură. Când jucătorul se află în ecranul Setările Jocului, tastele rapide pentru miză și valoare nominală, precum și pentru Autoplay, sunt dezactivate.

## Reguli

- Castigurile sunt afisate în Tabel de plată.
- Premiile Scatter sunt independente de premiile pentru liniile de plată și sunt, de asemenea, adăugate la suma totală plătită.
- Câștigurile sunt plătite după întinderea simbolurilor Wild.
- Se adaugă câștiguri simultane pe diferite linii de câștig.
- Defecțiunile anulează toate câștigurile și pariurile.
- Pariu Min./Max: Configurable per Operator

## Mod Învârtire Bonus

- În timpul jocului de bază, jucătorului îi pot fi oferite un anumit număr de învârtiri bonus din partea operatorului în mod obișnuit (apăsând butonul pariere nu este luat nimic din soldul jucătorului).
- Valoarea pariului și numărul de linii din Modul bonus învârtire sunt predeterminate și nu pot fi modificate de jucător.
- În timpul Modulului Învârtire Bonus nu poate fi activată funcția Jackpot Cards și nu există nicio contribuție la nivelurile jocului.

## Funcția Jackpot Cards

Jackpot Cards este o funcție care se activează aleatoriu și este disponibilă când se joacă orice joc care o conține.

Jackpot Cards este o funcție de joc cu patru niveluri. Fiecare nivel este ilustrat printr-o culoare de cărți de joc:

- TREFLĂ - Nivelul 1 (cea mai joasă valoare);
- CARO - Nivelul 2;
- CUPĂ - Nivelul 3;
- PICĂ - Nivelul 4 și cel mai înalt.

Fiecare valoare și valută pentru un nivel în Jackpot Cards este afișată pe partea dreaptă a simbolului de carte care îi corespunde.

Contribuția la fiecare nivel este calculată în baza unui procent din pariul jucătorului. Nu se deduce nicio sumă din pariul jucătorului.

- DECLANȘARE

Funcția Jackpot Cards poate fi declanșată la întâmplare, după ce un joc individual este finalizat și toate câștigurile rezultate sunt colectate. Când Jackpot Cards este declanșat, jucătorului i se garantează în mod automat unul dintre nivelurile funcției. Jackpot Cards se joacă peste jocul de bază și nu încheie jocul de bază. Funcția de Joc Automat se oprește automat după activarea rundei Jackpot Cards. După finalizarea acesteia, jocul care se juca înainte de activarea funcției Jackpot Cards este reluat.

- REGULI ȘI COMENZI

Odată declanșat, jucătorul este dus în funcția jocului Jackpot Cards, unde este afișat un cadrul de selecție format din 12 cărți cu fața în jos. Jucătorul selectează niște cărți pe ecran până ce se vor afișa 3 cărți cu simboluri identice. Nivelul Jackpot Cards acordat este cel care corespunde simbolului afișat. Valoarea câștigului va corespunde sumei acumulate în momentul în care se dezvăluie ultimul simbol de aceeași culoare. Pentru a finaliza Jackpot Cards, jucătorul are opțiunea de a apăsa pe butonul "Colectează", adăugând astfel câștigurile funcției jocului soldului său total. Suma câștigată în runda Jackpot Cards nu poate fi utilizată în runda Gamble. Jucătorul are o șansă rezonabilă de a câștiga cel mai înalt nivel al funcției cu oricare dintre pariurile de calificare, de fiecare dată când intră în funcția jocului Jackpot Cards. Cu toate acestea, cu cât este mai mare pariul de calificare în jocul de bază, cu atât este mai mare șansa de a intra în funcția jocului și de a câștiga oricare dintre niveluri.

Pariuri de calificare: Configurable per Operator

- CONEXIUNE LA INTERNET LENTĂ ȘI DECONECTARE

O conexiune la Internet lentă ar putea provoca o întârziere și arăta valori acordate vechi.

Funcția Jackpot Cards susține recuperarea în caz de deconectare.

- CÂȘTIGĂTORI

Dacă este acordat oricare dintre câștigurile Jackpot Cards, toți jucătorii care joacă funcția vor fi notificați pe ecran cu privire la petrecerea evenimentului.

## Înteruperi ale Jocului

- Recuperarea Completă a Jocului

În cazul în care jocul este întrerupt din cauza pierderii unei conexiuni, la următoarea accesare a jocului de către jucător, jocul neterminat va fi automat reluat cu setările avute în momentul imediat de dinaintea întreruperii.

- Anularea jocului

În cazul în care jocul a fost anulat din cauze independente de jucător, momentul anulării este considerat finalul jocului. Orice sume acumulate vor fi returnate automat jucătorului.

## Joc Responsabil

- Instrucțiuni pentru folosirea funcției de autoplay

Atunci când este apăsat butonul "Autoplay", jocul intră în modul automat pentru un număr limitat de rotiri. În timpul funcției de Autoplay, numărul de rotiri rămase va scădea în interiorul butonului "Stop auto" și, odată atinsă valoarea zero, funcția de Autoplay se va încheia automat. Jucătorul poate, în orice moment, să dezactiveze funcția de Autoplay apăsând butonul "Stop auto".

## Procentul de Plată a Jucătorului

Câștigul mediu pentru jucător în acest joc este 96.85%.

Fruits & Gold v: 1.0.0.r

# Slot Video Fruits Kingdom

[Introducere](#)

[Cum să Pariți](#)

[Funcție Gamble](#)

[Comenzi Joc](#)

[Reguli](#)

[Rotiri Gratuite](#)

[Mod Învârtire Bonus](#)

[Bonus Jackpot Cards](#)

[Înteruperi ale Jocului](#)

[Joc Responsabil](#)

[Procentul de Plată a Jucătorului](#)

## Introducere

Slotul video Fruits Kingdom este un joc cu 5 role și 10 linii. Slotul este format din 13 simboluri - dintre care 1 este Wild, iar 1 este Scatter. Toate combinațiile câștigătoare sunt plătite de la stânga la dreapta, cu excepția simbolului Scatter.

## Cum să Pariți

- Miza se plasează apăsând butonul "Start", sau oricare dintre Butoanele pentru miză.
- Prin butonul "Setări" jucătorul accesează un ecran unde poate să deschidă Tabelul de plată și pagina de ajutor și să gestioneze:
  - - valoarea nominală;
  - - liniile de plată active (în cazul jocurilor fără linii fixe);
  - - mărimea pariului.

Dacă jucătorul utilizează un computer desktop sau un laptop, butoanele pentru miză mai pot fi activate și apăsând următoarele taste de pe tastatură: "C", "V", "B", "N" și "M". Apăsând tasta "C", se plasează miza cea mai mică, apăsând tasta "V", se plasează următoarea miză ș.a.m.d.

## Funcție Gamble

În cazul unui câștig, jucătorului îi este dată posibilitatea de a accesa runda Gamble prin apăsarea butonului "Gamble".

Funcția Gamble se activează când ecranul Gamble este deschis și cartea din mijlocul ecranului este cu fața în jos și se aprinde intermitent în roșu și negru. Eticheta “Încercări Gamble Rămase” arată numărul de încercări pe care jucătorul le are pentru acest joc. Eticheta “Sumă Gamble” arată suma pe care jucătorul ar dori să o dubleze în jocul Gamble. Eticheta “Gamble Pentru Câștig” arată suma pe care un jucător o poate câștiga dacă ghicește culoarea cărții. Există două butoane de selectat: “Roșu” și “Negru”. Când se selectează "Negru " sau "Roșu", cartea se mută în sus pe ecran și este păstrată ca istoric. Ultimele cinci cărți din sesiunea jucătorului sunt păstrate în secțiunea Istoric.

Dacă jucătorul a ghicit culoarea cărții, o carte nouă apare în mijlocul ecranului, cu fața în jos și se aprinde intermitent în roșu și negru. Acest proces continuă până când jucătorul ghicește greșit. Ordinea cărților este aleatorie și jucătorul nu poate prezice culoarea următoarei cărți pe baza rezultatelor anterioare. Suma din câmpul “Sumă Gamble” este afișată în câmpul “Câștig”. Dacă jucătorul dorește să încheie jocul “Gamble”, activează butonul “Colectează”. Ecranul se închide și suma din câmpul “Câștig” este transferată în câmpul “Balanță”.

Dacă jucătorul nu ghicește culoarea cărții, jocul Gamble se termină, iar jucătorul pierde suma. Ecranul se închide. Suma din câmpul “Câștig” este pierdută, și nu se adaugă la Balanță.

Suma maximă câștigată care poate fi adusă în runda Gamble este menționată în Tabelul de plată.

Numărul de încercări Gamble este predefinit și configurat pentru fiecare joc. Numărul maxim de încercări poate varia între 1 și 5, în funcție de setările aplicate pentru fiecare joc.

Dacă jucătorul utilizează un computer desktop sau laptop, butoanele "Roșu" și "Negru" pot fi activate și apăsând tastele direcționale de pe tastatură: "⇒" pentru "Negru" și "⇐" pentru "Roșu".







## Comenzi Joc

Următoarele câmpuri apar pe ecranul slotului:

- “Balanță/Credit” – la activarea acestui câmp, jucătorul comută de la credit la valuta cu care a ales să se joace. Acest lucru este valabil și atunci când se face trecerea de la valută la credit. Activarea acestui buton este posibilă în toate etapele jocului;









- “Câștig” – acest câmp afișează suma totală câștigată din linii, la o rotație a rotelor. Dacă este activat butonul "Colectează" în timp ce este activă animația pentru sumă în creștere, animația se oprește și se afișează suma câștigată pentru această rotire a rotelor;
- Câmp Linie de Plată – acest câmp este situat sub role. Indică numărul liniei și suma câștigată de jucător din această combinație.

Următoarele butoane apar pe ecranul slotului:

| Buton   | Nume            | Descriere  |
|---|-----------------|--|
|    | Pariu           | Când este activat butonul "Pariu", se plasează un pariu. Dacă a fost câștigată o sumă mai devreme, aceasta este adăugată automat la soldul jucătorului.  |
|    | Stop Toate      | Când butonul “Stop Toate” este activat, toate rolele se opresc în același timp și butonul se schimbă în “Start” (în cazul în care nu există nicio combinație câștigătoare), și “Colectează” (în cazul în care există o combinație câștigătoare). După activarea butoanelor "Start" și "Pariu", rolele încep să se rotească, iar butonul "Pariu" se transformă în "Stop Toate". |
|  | Colectează      | La activarea butonului “Colectează” animația câștigurilor în creștere se oprește și în câmpul “Câștig” întreaga sumă câștigată este afișată, iar butonul primește statutul de “Pariu”.   |
|  | Start           | La activarea butonului “Start”, rolele încep rotirea. Jucătorul poate ține apăsat butonul pentru a activa funcția de Rotire Turbo, care mărește viteza de rotire a rotelor. Dacă a fost câștigată o sumă mai devreme, butonul "Pornire" este înlocuit cu butonul "Încasare".   |
|  | Încasare Câștig | După activarea butonului "Încasare Câștig", întreaga sumă câștigată este transferată din câmpul "Câștig" în câmpul "Sold".   |
|  | Gamble          | Atunci când este activat, deschide ecranul Gamble.   |

|   |                  |   |
|---|------------------|---|
|    | Setări           | La activare, jucătorul poate alege valoarea denominării. Valoarea nominală selectată în prezent este afișată aici.  |
|    | Tabel de plată   | Butonul “Tabel de plată” este situat în interiorul meniului “Setări”. Atunci când este activat, acest buton deschide regulile acestui joc.  |
|    | Ajutor           | “Ajutor” este localizat în interiorul meniului “Setări”. Atunci când este activat, acest buton deschide fișierul de ajutor.   |
|    | Setări autoplay  | "Setări autoplay" se află în meniul "Setări". De acolo jucătorul poate defini condițiile modului Autoplay.  |
|    | Setările jocului | "Setările jocului" se află în meniul "Setări". De acolo jucătorul poate activa/dezactiva "Modul mâna stânga" (doar pentru dispozitivele mobile) și "Muzică ambientală".                                       |
|   | Setări pariu     | "Setări pariu" se află în meniul "Setări". De acolo, jucătorul poate alege suma pariului, valoarea nominală și numărul de linii (numai pentru jocurile cu linii non-fixe).                                    |
|  | Valoare nominală | Afișează valoarea unui credit. Prin selectarea oricăreia dintre opțiunile posibile, jucătorul activează valoarea afișată. Când este activat, valori diferite sunt afișate pe el, iar jucătorul poate alege.   |
|  | Linii de plată   | Cu ajutorul acestor butoane, jucătorul poate alege dintre liniile active pe care este dispus să le folosească.  |
|  | Valoarea pariu   | Suma afișată pe fiecare buton "valoarea pariu" reprezintă suma totală pentru toate liniile de pariu active în acest moment. Când este activat, valori diferite sunt afișate pe el, iar jucătorul poate alege. |
|  | Autoplay         | Când butonul “Autoplay” este activat, jocul intră în modul Autoplay.  |



|   |                                 |  |
|---|---------------------------------|--|
|    | Stop Auto                       | Când butonul “Stop Auto” este activat, modul de joc “Autoplay” se oprește. Butonul este activ doar atunci când jocul este în modul Autoplay.   |
|    | Ultimele Jocuri                 | Acest buton îi oferă jucătorului acces ușor la alte jocuri direct din jocul care se joacă în prezent.  |
|    | Joc Rapid                       | Acest buton reglează viteza de oprire a rozelor. Jocul acceptă 3 niveluri diferite de viteză de oprire.  |
|    | Controlul sunetului             | La activarea butonului, sunetul jocului este pornit/oprit, în funcție de starea sa anterioară.   |
|    | Controlul dimensiunii ecranului | La activarea butonului, ecranul fie se extinde, fie își reduce dimensiunea, în funcție de starea sa curentă. Acest buton este activat doar în varianta desktop.  |
|    | Meniu                           | Dând clic pe butonul "Meniu", jucătorul deschide meniul "Setări".  |
|   | Închide                         | Când este activat, acest buton readuce jucătorul la ecranul principal.   |
|  | Ieșire                          | Prin activarea acestui buton, jucătorul iese din joc. Butonul este inactiv atunci când rolele se rotesc, când jucătorul a câștigat și are opțiunea de a paria, în modul Pariere, și în timpul Rotirilor Gratuite și/sau a altor Funcții de Joc (dacă acestea sunt prezente în joc). Dacă o sumă este câștigată, atunci când se activează butonul, suma câștigată se adaugă la soldul jucătorului și jocul se închide. Jucătorul nu poate juca mai departe această ultimă sumă câștigată. |

În partea de jos a ecranului jocului, jucătorul poate vizualiza și numărul jocului și ceasul.

Toate valorile din tabelul de mai sus au doar caracter ilustrativ.

Dacă jucătorul utilizează un computer desktop sau laptop, apăsând tasta "Spațiu" pe tastatură poate determina pornirea sau oprirea rotirii rozelor, în funcție de starea actuală a jocului. De asemenea, mai poate și opri animația sumei în creștere, dacă aceasta este activă. Apăsând tasta "X" se deschid opțiunile pentru valoarea nominală. Jucătorul poate utiliza tastele "C", "V", "B" și "N" de pe tastatură pentru a selecta o

anumită valoare nominală. Apăsând tasta "C", se selectează valoarea nominală cea mai mică, apăsând tasta "V", se selectează următoarea valoare ș.a.m.d. Apăsând tastele "←" sau "⇒" se poate activa și butonul "Gamble". Apăsând tasta "Z" se deschid opțiunile pentru modul de Autoplay (dacă este activ). Jucătorul poate utiliza tastele "C", "V", "B" și "N" de pe tastatură pentru a selecta o anumită număr de rotiri. Jucătorul poate ieși din joc și apăsând simbolul " ," de pe tastatură. Când jucătorul se află în ecranul Setările Jocului, tastele rapide pentru miză și valoare nominală, precum și pentru Autoplay, sunt dezactivate.

## Reguli

- Castigurile sunt afisate în Tabel de plată.
- Premiile Scatter sunt independente de premiile pentru liniile de plată și sunt, de asemenea, adăugate la suma totală plătită.
- În cazul unor combinații câștigătoare multiple pe aceeași linie, este plătită combinația care aduce un profit mai mare pentru jucător.
- În cazul a două câștiguri diferite, cu un profit egal pe aceeași linie de plată, este plătită combinația mai lungă.
- Un câștig dintr-o linie de plată în care un simbol Wild participă este dublat.
- În cazul unei combinații câștigătoare cu mai mult de un simbol Wild pe o linie de plată, câștigul se dublează o dată.
- În cazul unei combinații câștigătoare doar cu simboluri Wild, câștigul nu se dublează.
- Se adaugă câștiguri simultane pe diferite linii de câștig.
- Defecțiunile anulează toate câștigurile și pariurile.
- Pariu Min./Max: Configurabile per Operator

## Rotiri Gratuite

În cazul unei combinații câștigătoare cu 3 sau mai multe simboluri Scatter jucătorul are ocazia de a juca 15 Rotiri Gratuite. Câștigurile din aceste rotiri sunt înmulțite cu 3 (x3).

Mesajul "Apăsați pe START pentru a activa această funcție" apare pe ecran.

Jucătorul poate porni rotirile dacă face apasă pe zona de mesaj text sau activează butonul "START".

Rolele încep automat să se rotească până când toate Rotirile Gratuite sunt finalizate.

Rotirile Gratuite sunt jucate folosind pariul și numărul de linii declanșatoare.

Funcția Rotiri Gratuite nu poate fi oprită.

Dacă în timpul funcției Rotiri Gratuite, apar încă 3 sau mai multe simboluri Scatter, 15 rotiri noi sunt adăugate la rotirile rămase.

După ce toate Rotiri Gratuite sunt finalizate, suma totală câștigată în Rotiri Gratuite poate fi jucată în jocul “Gamble” (dacă suma este mai mică sau egală cu cea specificată în ecranul Tabel de plată).

În timpul Rotirilor Gratuite se folosește un set alternativ de role.

## Mod Învârtire Bonus

- În timpul jocului de bază, jucătorului îi pot fi oferite un anumit număr de învârtiri bonus din partea operatorului în mod obișnuit (apăsând butonul pariere nu este luat nimic din soldul jucătorului).
- Valoarea pariului și numărul de linii din Modul bonus învârtire sunt predefinite și nu pot fi modificate de jucător.
- În timpul Modulului Învârtire Bonus nu poate fi activată funcția Jackpot Cards și nu există nicio contribuție la nivelurile jocului.

## Funcția Jackpot Cards

Jackpot Cards este o funcție care se activează aleatoriu și este disponibilă când se joacă orice joc care o conține.

Jackpot Cards este o funcție de joc cu patru niveluri. Fiecare nivel este ilustrat printr-o culoare de cărți de joc:

- TREFLĂ - Nivelul 1 (cea mai joasă valoare);
- CARO - Nivelul 2;
- CUPĂ - Nivelul 3;
- PICĂ - Nivelul 4 și cel mai înalt.

Fiecare valoare și valută pentru un nivel în Jackpot Cards este afișată pe partea dreaptă a simbolului de carte care îi corespunde.

Contribuția la fiecare nivel este calculată în baza unui procent din pariul jucătorului. Nu se deduce nicio sumă din pariul jucătorului.

- DECLANȘARE

Funcția Jackpot Cards poate fi declanșată la întâmplare, după ce un joc individual este finalizat și toate câștigurile rezultate sunt colectate. Când Jackpot Cards este declanșat, jucătorului i se garantează în mod automat unul dintre nivelurile funcției. Jackpot Cards se joacă peste jocul de bază și nu încheie jocul de bază. Funcția de Joc Automat se oprește automat după activarea rundei Jackpot Cards. După finalizarea acesteia, jocul care se juca înainte de activarea funcției Jackpot Cards este reluat.

- **REGULI ȘI COMENZI**

Odată declanșat, jucătorul este dus în funcția jocului Jackpot Cards, unde este afișat un cadrul de selecție format din 12 cărți cu fața în jos. Jucătorul selectează niște cărți pe ecran până ce se vor afișa 3 cărți cu simboluri identice. Nivelul Jackpot Cards acordat este cel care corespunde simbolului afișat. Valoarea câștigului va corespunde sumei acumulate în momentul în care se dezvăluie ultimul simbol de aceeași culoare. Pentru a finaliza Jackpot Cards, jucătorul are opțiunea de a apăsa pe butonul "Colectează", adăugând astfel câștigurile funcției jocului soldului său total. Suma câștigată în runda Jackpot Cards nu poate fi utilizată în runda Gamble. Jucătorul are o șansă rezonabilă de a câștiga cel mai înalt nivel al funcției cu oricare dintre pariurile de calificare, de fiecare dată când intră în funcția jocului Jackpot Cards. Cu toate acestea, cu cât este mai mare pariul de calificare în jocul de bază, cu atât este mai mare șansa de a intra în funcția jocului și de a câștiga oricare dintre niveluri.

Pariuri de calificare: Configurable per Operator

- **CONEXIUNE LA INTERNET LENTĂ ȘI DECONECTARE**

O conexiune la Internet lentă ar putea provoca o întârziere și arăta valori acordate vechi.

Funcția Jackpot Cards susține recuperarea în caz de deconectare.

- **CÂȘTIGĂTORI**

Dacă este acordat oricare dintre câștigurile Jackpot Cards, toți jucătorii care joacă funcția vor fi notificați pe ecran cu privire la petrecerea evenimentului.

## **Întreruperi ale Jocului**

- **Recuperarea Completă a Jocului**

În cazul în care jocul este întrerupt din cauza pierderii unei conexiuni, la următoarea accesare a jocului de către jucător, jocul neterminat va fi automat reluat cu setările avute în momentul imediat de dinaintea întreruperii.

- **Anularea jocului**

În cazul în care jocul a fost anulat din cauze independente de jucător, momentul anulării este considerat finalul jocului. Orice sume acumulate vor fi returnate automat jucătorului.

## Joc Responsabil

- Instrucțiuni pentru folosirea funcției de autoplay

Atunci când este apăsat butonul "Autoplay", jocul intră în modul automat pentru un număr limitat de rotiri. În timpul funcției de Autoplay, numărul de rotiri rămase va scădea în interiorul butonului "Stop auto" și, odată atinsă valoarea zero, funcția de Autoplay se va încheia automat. Jucătorul poate, în orice moment, să dezactiveze funcția de Autoplay apăsând butonul "Stop auto".

## Procentul de Plată a Jucătorului

Câștigul mediu pentru jucător în acest joc este 96.25%.

Fruits Kingdom v: 1.5.0.r

# Slot Video Fruity Time

[Introducere](#)

[Cum să Pariți](#)

[Funcție Gamble](#)

[Comenzi Joc](#)

[Reguli](#)

[Bonusuri](#)

[Mod Învârtire Bonus](#)

[Bonus Jackpot Cards](#)

[Înteruperi ale Jocului](#)

[Joc Responsabil](#)

[Procentul de Plată a Jucătorului](#)

## Introducere

Slotul video Fruity Time este un joc cu 6+1 role. Rola 7 este una suplimentară care apare orizontal deasupra roletelor 2, 3, 4 și 5.

Slotul este format din 12 simboluri - dintre care 1 este Wild, iar 1 este Scatter.

Reel Ways Pay sunt până la 200704.

Pariul pentru Reel Ways Pay este 20.

Combi-nații câștigătoare pot conține numai un singur simbol într-o poziție activată din fiecare rolă consecutivă. Combi-nații câștigătoare sunt plătite de la stânga la dreapta, pe role adiacente, pe poziții activate, începând cu cea mai din stânga rolă, cu excepția simbolurilor scatter.

## Cum să Pariți

- Miza se plasează apăsând butonul "Start", sau oricare dintre Butoanele pentru miză.
- Prin butonul "Setări" jucătorul accesează un ecran unde poate să deschidă Tabelul de plată și pagina de ajutor și să gestioneze:
  - - valoarea nominală;
  - - Reel Ways Pay active (în cazul jocurilor fără Reel Ways Pay fixe);
  - - mărimea pariului.

Dacă jucătorul utilizează un computer desktop sau un laptop, butoanele pentru miză mai pot fi activate și apăsând următoarele taste de pe tastatură: "C", "V", "B", "N" și "M". Apăsând tasta "C", se plasează miza cea mai mică, apăsând tasta "V", se plasează următoarea miză ș.a.m.d.

## Funcție Gamble

În cazul unui câștig, jucătorului îi este dată posibilitatea de a accesa runda Gamble prin apăsarea butonului “Gamble”.

Funcția Gamble se activează când ecranul Gamble este deschis și cartea din mijlocul ecranului este cu fața în jos și se aprinde intermitent în roșu și negru. Eticheta “Încercări Gamble Rămase” arată numărul de încercări pe care jucătorul le are pentru acest joc. Eticheta “Sumă Gamble” arată suma pe care jucătorul ar dori să o dubleze în jocul Gamble. Eticheta “Gamble Pentru Câștig” arată suma pe care un jucător o poate câștiga dacă ghicește culoarea cărții. Există două butoane de selectat: “Roșu” și “Negru”. Când se selectează "Negru " sau "Roșu", cartea se mută în sus pe ecran și este păstrată ca istoric. Ultimele cinci cărți din sesiunea jucătorului sunt păstrate în secțiunea Istoric.

Dacă jucătorul a ghicit culoarea cărții, o carte nouă apare în mijlocul ecranului, cu fața în jos și se aprinde intermitent în roșu și negru. Acest proces continuă până când jucătorul ghicește greșit. Ordinea cărților este aleatorie și jucătorul nu poate prezice culoarea următoarei cărți pe baza rezultatelor anterioare. Suma din câmpul “Sumă Gamble” este afișată în câmpul “Câștig”. Dacă jucătorul dorește să încheie jocul “Gamble”, activează butonul “Colectează”. Ecranul se închide și suma din câmpul “Câștig” este transferată în câmpul “Balanță”.

Dacă jucătorul nu ghicește culoarea cărții, jocul Gamble se termină, iar jucătorul pierde suma. Ecranul se închide. Suma din câmpul “Câștig” este pierdută, și nu se adaugă la Balanță.

Suma maximă câștigată care poate fi adusă în runda Gamble este menționată în Tabelul de plată.

Numărul de încercări Gamble este predefinit și configurat pentru fiecare joc. Numărul maxim de încercări poate varia între 1 și 5, în funcție de setările aplicate pentru fiecare joc.





Dacă jucătorul utilizează un computer desktop sau laptop, butoanele "Roșu" și "Negru" pot fi activate și apăsând tastele direcționale de pe tastatură: "⇒" pentru "Negru" și "⇐" pentru "Roșu".

## Comenzi Joc










Următoarele câmpuri apar pe ecranul slotului:












- “Balanță/Credit” – la activarea acestui câmp, jucătorul comută de la credit la valuta cu care a ales să se joace. Acest lucru este valabil și atunci când se face trecerea de la valută la credit. Activarea acestui buton este posibilă în toate etapele jocului;
- “Câștig” – acest câmp afișează suma totală câștigată la o rotație a rozelor. Dacă este activat butonul "Colectează" în timp ce este activă animația pentru sumă în creștere, animația se oprește și se afișează suma câștigată pentru această rotire a rozelor;
- Câmp Simboluri câștigătoare – acest câmp este situat sub role. Arată numărul de combinații câștigătoare pentru un anumit simbol și suma pe care a câștigat-o jucătorul din acele combinații.

Următoarele butoane apar pe ecranul slotului:

| Buton   | Nume       | Descriere  |
|---|------------|--|
|    | Pariu      | Când este activat butonul "Pariu", se plasează un pariu. Dacă a fost câștigată o sumă mai devreme, aceasta este adăugată automat la soldul jucătorului.  |
|  | Stop Toate | Când butonul “Stop Toate” este activat, toate rolele se opresc în același timp și butonul se schimbă în “Start” (în cazul în care nu există nicio combinație câștigătoare), și “Colectează” (în cazul în care există o combinație câștigătoare). După activarea butoanelor "Start" și "Pariu", rolele încep să se rotească, iar butonul "Pariu" se transformă în "Stop Toate". |
|  | Colectează | La activarea butonului “Colectează” animația câștigurilor în creștere se oprește și în câmpul “Câștig” întreaga sumă câștigată este afișată, iar butonul primește statutul de “Pariu”.   |
|  | Start      | La activarea butonului “Start”, rolele încep rotirea. Jucătorul poate ține apăsat butonul pentru a activa funcția de Rotire Turbo, care mărește viteza de rotire a rozelor. Dacă a fost câștigată o sumă mai devreme, butonul "Pornire" este înlocuit cu butonul "Încasare".   |



|   |                   |  |
|---|-------------------|--|
|    | Încasare Câștig   | După activarea butonului "Încasare Câștig", întreaga sumă câștigată este transferată din câmpul "Câștig" în câmpul "Sold".   |
|    | Gamble            | Atunci când este activat, deschide ecranul Gamble.   |
|    | Setări            | La activare, jucătorul poate alege valoarea denominării. Valoarea nominală selectată în prezent este afișată aici.   |
|    | Cumpărați Bonusul | Când butonul "Cumpărați Bonusul" este activat, jucătorul are posibilitatea de a cumpăra Rotiri Gratuite și/sau alte Funcții de Joc (dacă acestea sunt prezente în joc). Odată ce această acțiune este finalizată, rolele încep să se rotească și, în același timp, butonul se schimbă în "Activ". Butonul este inactiv atunci când rolele se rotesc, în timpul Rotirilor Gratuite, și este posibil să nu fie disponibil pentru fiecare opțiune de pariu. |
|  | Tabel de plată    | Butonul "Tabel de plată" este situat în interiorul meniului "Setări". Atunci când este activat, acest buton deschide regulile acestui joc.   |
|  | Ajutor            | "Ajutor" este localizat în interiorul meniului "Setări". Atunci când este activat, acest buton deschide fișierul de ajutor.  |
|  | Setări autoplay   | "Setări autoplay" se află în meniul "Setări". De acolo jucătorul poate defini condițiile modului Autoplay.   |
|  | Setările jocului  | "Setările jocului" se află în meniul "Setări". De acolo jucătorul poate activa/dezactiva "Modul mâna stânga" (doar pentru dispozitivele mobile) și "Muzică ambientală".  |
|  | Setări pariu      | "Setări pariu" se află în meniul "Setări". De acolo, jucătorul poate alege suma pariului, valoarea nominală și numărul de linii (numai pentru jocurile cu linii non-fixe).   |

|   |                                 |   |
|---|---------------------------------|---|
|    | Valoare nominală                | Afișează valoarea unui credit. Prin selectarea oricăreia dintre opțiunile posibile, jucătorul activează valoarea afișată. Când este activat, valori diferite sunt afișate pe el, iar jucătorul poate alege.   |
|    | Valoarea pariu                  | Suma afișată pe fiecare buton "valoarea pariu" reprezintă suma totală pentru toate Reel Ways Pay active în acest moment. Când este activat, valori diferite sunt afișate pe el, iar jucătorul poate alege.  |
|    | Autoplay                        | Când butonul "Autoplay" este activat, jocul intră în modul Autoplay.  |
|    | Stop Auto                       | Când butonul "Stop Auto" este activat, modul de joc "Autoplay" se oprește. Butonul este activ doar atunci când jocul este în modul Autoplay.  |
|   | Ultimele Jocuri                 | Acest buton îi oferă jucătorului acces ușor la alte jocuri direct din jocul care se joacă în prezent.   |
|  | Joc Rapid                       | Acest buton reglează viteza de oprire a roletelor. Jocul acceptă 3 niveluri diferite de viteză de oprire.   |
|  | Controlul sunetului             | La activarea butonului, sunetul jocului este pornit/oprit, în funcție de starea sa anterioară.  |
|  | Controlul dimensiunii ecranului | La activarea butonului, ecranul fie se extinde, fie își reduce dimensiunea, în funcție de starea sa curentă. Acest buton este activat doar în varianta desktop.   |
|  | Meniu                           | Dând clic pe butonul "Meniu", jucătorul deschide meniul "Setări".   |
|  | Închide                         | Când este activat, acest buton readuce jucătorul la ecranul principal.  |
|  | Ieșire                          | Prin activarea acestui buton, jucătorul iese din joc. Butonul este inactiv atunci când rolele se rotesc, când jucătorul a câștigat și are opțiunea de a paria, în modul Pariere, și în timpul Rotirilor Gratuite și/sau a altor Funcții de Joc (dacă acestea sunt |

|  |  |  |
|--|--|--|
|  |  | prezente în joc). Dacă o sumă este câștigată, atunci când se activează butonul, suma câștigată se adaugă la soldul jucătorului și jocul se încheie. Jucătorul nu poate juca mai departe această ultimă sumă câștigată. |
|--|--|--|

În partea de jos a ecranului jocului, jucătorul poate vizualiza și numărul jocului și ceasul.

Toate valorile din tabelul de mai sus au doar caracter ilustrativ.

Dacă jucătorul utilizează un computer desktop sau laptop, apăsând tasta "Spațiu" pe tastatură poate determina pornirea sau oprirea rotirii roletelor, în funcție de starea actuală a jocului. De asemenea, mai poate și opri animația sumei în creștere, dacă aceasta este activă. Apăsând tasta "X" se deschid opțiunile pentru valoarea nominală. Jucătorul poate utiliza tastele "C", "V", "B" și "N" de pe tastatură pentru a selecta o anumită valoare nominală. Apăsând tasta "C", se selectează valoarea nominală cea mai mică, apăsând tasta "V", se selectează următoarea valoare ș.a.m.d. Apăsând tastele "←" sau "→" se poate activa și butonul "Gamble". Apăsând tasta "Z" se deschid opțiunile pentru modul de Autoplay (dacă este activ). Jucătorul poate utiliza tastele "C", "V", "B" și "N" de pe tastatură pentru a selecta o anumită număr de rotiri. Jucătorul poate ieși din joc și apăsând simbolul " " de pe tastatură. Când jucătorul se află în ecranul Setările Jocului, tastele rapide pentru miză și valoare nominală, precum și pentru Autoplay, sunt dezactivate.

## Reguli

- Castigurile sunt afisate în Tabel de plată.
- Numărul de simboluri de pe role de la 1 la 6 este diferit pentru fiecare rotire în parte, prin urmare și combinațiile de câștig diferă.
- Simbolurile de pe rolele orizontale participă la combinațiile de câștig formate pe rolele obișnuite. Numărul de simboluri de pe rola orizontală nu variază.
- Pariul Reel Ways Pay înmulțit cu multiplicatorul pariului este egal cu pariul total.
- Combinații câștigătoare pot conține numai un singur simbol într-o poziție activată din fiecare rolă consecutivă.
- Combinații câștigătoare sunt plătite de la stânga la dreapta, pe role adiacente, pe poziții activate, începând cu cea mai din stânga rolă, cu excepția simbolurilor scatter.
- Același simbol într-o poziție diferită pe aceeași rolă plătește din nou aceeași combinație câștigătoare.

- Plățile combinațiilor de câștig sunt înmulțite cu pariul total al jocului.
- Se plătește numai cea mai înaltă combinație câștigătoare pentru fiecare simbol.
- Combinații câștigătoare pot fi plătite de mai multe ori.
- Se adaugă câștiguri simultane din multiple Ways Pay.
- Defecțiunile anulează toate câștigurile și pariurile.
- Pariu Min./Max: Configurable per Operator

## Bonusuri

### ○ ROTIRI GRATUITE

În cazul unei combinații câștigătoare cu 4 simboluri Scatter jucătorul are ocazia de a juca 15 Rotiri Gratuite.

Rolele încep automat să se rotească până când toate Rotirile Gratuite sunt finalizate. Funcția Rotiri Gratuite nu poate fi oprită.

Dacă se redeclanșează Rotirile Gratuite, jucătorul câștigă 15 Rotiri Gratuite noi, care sunt adăugate la numărul actual de Rotiri Gratuite.

După ce toate Rotiri Gratuite sunt finalizate, suma totală câștigată în Rotiri Gratuite poate fi jucată în jocul “Gamble” (dacă suma este mai mică sau egală cu cea specificată în ecranul Tabel de plată).

În timpul Rotirilor Gratuite se folosește un set alternativ de role.

### ○ CUMPĂRĂ ROTIRI GRATUITE

Funcția Cumpără Rotiri Gratuite îi permite jucătorului să cumpere 15 Rotiri Gratuite. Funcția costă de 70 de ori pariul total al jocului.

Este posibil ca funcția să nu fie disponibilă pentru fiecare opțiune de pariu.

## Mod Învârtire Bonus

- În timpul jocului de bază, jucătorului îi pot fi oferite un anumit număr de învârtiri bonus din partea operatorului în mod obișnuit (apăsând butonul pariere nu este luat nimic din soldul jucătorului).
- Valoarea pariului și numărul de linii din Modul bonus învârtire sunt predeterminate și nu pot fi modificate de jucător.
- În timpul Modulului Învârtire Bonus nu poate fi activată funcția Jackpot Cards și nu există nicio contribuție la nivelurile jocului.

## Funcția Jackpot Cards

Jackpot Cards este o funcție care se activează aleatoriu și este disponibilă când se joacă orice joc care o conține.

Jackpot Cards este o funcție de joc cu patru niveluri. Fiecare nivel este ilustrat printr-o culoare de cărți de joc:

- TREFLĂ - Nivelul 1 (cea mai joasă valoare);
- CARO - Nivelul 2;
- CUPĂ - Nivelul 3;
- PICĂ - Nivelul 4 și cel mai înalt.

Fiecare valoare și valută pentru un nivel în Jackpot Cards este afișată pe partea dreaptă a simbolului de carte care îi corespunde.

Contribuția la fiecare nivel este calculată în baza unui procent din pariul jucătorului. Nu se deduce nicio sumă din pariul jucătorului.

- DECLANȘARE

Funcția Jackpot Cards poate fi declanșată la întâmplare, după ce un joc individual este finalizat și toate câștigurile rezultate sunt colectate. Când Jackpot Cards este declanșat, jucătorului i se garantează în mod automat unul dintre nivelurile funcției. Jackpot Cards se joacă peste jocul de bază și nu încheie jocul de bază. Funcția de Joc Automat se oprește automat după activarea rundei Jackpot Cards. După finalizarea acesteia, jocul care se juca înainte de activarea funcției Jackpot Cards este reluat.

- REGULI ȘI COMENZI

Odată declanșat, jucătorul este dus în funcția jocului Jackpot Cards, unde este afișat un cadrul de selecție format din 12 cărți cu fața în jos. Jucătorul selectează niște cărți pe ecran până ce se vor afișa 3 cărți cu simboluri identice. Nivelul Jackpot Cards acordat este cel care corespunde simbolului afișat. Valoarea câștigului va corespunde sumei acumulate în momentul în care se dezvăluie ultimul simbol de aceeași culoare. Pentru a finaliza Jackpot Cards, jucătorul are opțiunea de a apăsa pe butonul "Colectează", adăugând astfel câștigurile funcției jocului soldului său total. Suma câștigată în runda Jackpot Cards nu poate fi utilizată în runda Gamble. Jucătorul are o șansă rezonabilă de a câștiga cel mai înalt nivel al funcției cu oricare dintre pariurile de calificare, de fiecare dată când intră în funcția jocului Jackpot Cards. Cu toate acestea, cu cât este mai mare pariul de calificare în jocul de bază, cu atât este mai mare șansa de a intra în funcția jocului și de a câștiga oricare dintre niveluri.

Pariuri de calificare: Configurable per Operator

- CONEXIUNE LA INTERNET LENTĂ ȘI DECONECTARE

O conexiune la Internet lentă ar putea provoca o întârziere și arăta valori acordate vechi.

Funcția Jackpot Cards susține recuperarea în caz de deconectare.

- CÂȘTIGĂTORI

Dacă este acordat oricare dintre câștigurile Jackpot Cards, toți jucătorii care joacă funcția vor fi notificați pe ecran cu privire la petrecerea evenimentului.

## Înteruperi ale Jocului

- Recuperarea Completă a Jocului

În cazul în care jocul este întrerupt din cauza pierderii unei conexiuni, la următoarea accesare a jocului de către jucător, jocul neterminat va fi automat reluat cu setările avute în momentul imediat de dinaintea întreruperii.

- Anularea jocului

În cazul în care jocul a fost anulat din cauze independente de jucător, momentul anulării este considerat finalul jocului. Orice sume acumulate vor fi returnate automat jucătorului.

## Joc Responsabil

- Instrucțiuni pentru folosirea funcției de autoplay

Atunci când este apăsat butonul "Autoplay", jocul intră în modul automat pentru un număr limitat de rotiri. În timpul funcției de Autoplay, numărul de rotiri rămase va scădea în interiorul butonului "Stop auto" și, odată atinsă valoarea zero, funcția de Autoplay se va încheia automat. Jucătorul poate, în orice moment, să dezactiveze funcția de Autoplay apăsând butonul "Stop auto".

## Procentul de Plată a Jucătorului

Câștigul mediu pentru jucător în acest joc este 96.46%.

Fruity Time v: 1.0.0.r

## Slot Video Game of Luck

[Introducere](#)

[Cum să Pariți](#)

[Funcție Gamble](#)

[Comenzi Joc](#)

[Reguli](#)

[Mod Învârtire Bonus](#)

[Bonus Jackpot Cards](#)

[Înteruperi ale Jocului](#)

[Joc Responsabil](#)

[Procentul de Plată a Jucătorului](#)

### Introducere

Slotul video Game of Luck este un joc cu 5 role și 20 linii fixed. Slotul este format din 9 simboluri - dintre care 1 este Wild, 1 este Scatter, iar 1 este Special simbol. Toate combinațiile câștigătoare sunt plătite de la stânga la dreapta, cu excepția simbolului Scatter.

### Cum să Pariți

- Miza se plasează apăsând butonul "Start", sau oricare dintre Butoanele pentru miză.
- Prin butonul "Setări" jucătorul accesează un ecran unde poate să deschidă Tabelul de plată și pagina de ajutor și să gestioneze:
  - - valoarea nominală;
  - - liniile de plată active (în cazul jocurilor fără linii fixe);
  - - mărimea pariului.

Dacă jucătorul utilizează un computer desktop sau un laptop, butoanele pentru miză mai pot fi activate și apăsând următoarele taste de pe tastatură: "C", "V", "B", "N" și "M". Apăsând tasta "C", se plasează miza cea mai mică, apăsând tasta "V", se plasează următoarea miză ș.a.m.d.

### Funcție Gamble

În cazul unui câștig, jucătorului îi este dată posibilitatea de a accesa runda Gamble prin apăsarea butonului "Gamble".



Funcția Gamble se activează când ecranul Gamble este deschis și cartea din mijlocul ecranului este cu fața în jos și se aprinde intermitent în roșu și negru. Eticheta “Încercări Gamble Rămase” arată numărul de încercări pe care jucătorul le are pentru acest joc. Eticheta “Sumă Gamble” arată suma pe care jucătorul ar dori să o dubleze în jocul Gamble. Eticheta “Gamble Pentru Câștig” arată suma pe care un jucător o poate câștiga dacă ghicește culoarea cărții. Există două butoane de selectat: “Roșu” și “Negru”. Când se selectează "Negru" sau "Roșu", cartea se mută în sus pe ecran și este păstrată ca istoric. Ultimele cinci cărți din sesiunea jucătorului sunt păstrate în secțiunea Istoric.

Dacă jucătorul a ghicit culoarea cărții, o carte nouă apare în mijlocul ecranului, cu fața în jos și se aprinde intermitent în roșu și negru. Acest proces continuă până când jucătorul ghicește greșit. Ordinea cărților este aleatorie și jucătorul nu poate prezice culoarea următoarei cărți pe baza rezultatelor anterioare. Suma din câmpul “Sumă Gamble” este afișată în câmpul “Câștig”. Dacă jucătorul dorește să încheie jocul “Gamble”, activează butonul “Colectează”. Ecranul se închide și suma din câmpul “Câștig” este transferată în câmpul “Balanță”.

Dacă jucătorul nu ghicește culoarea cărții, jocul Gamble se termină, iar jucătorul pierde suma. Ecranul se închide. Suma din câmpul “Câștig” este pierdută, și nu se adaugă la Balanță.

Suma maximă câștigată care poate fi adusă în runda Gamble este menționată în Tabelul de plată.

Numărul de încercări Gamble este predefinit și configurat pentru fiecare joc. Numărul maxim de încercări poate varia între 1 și 5, în funcție de setările aplicate pentru fiecare joc.

Dacă jucătorul utilizează un computer desktop sau laptop, butoanele "Roșu" și "Negru" pot fi activate și apăsând tastele direcționale de pe tastatură: "⇒" pentru "Negru" și "⇐" pentru "Roșu".

## Comenzi Joc







Următoarele câmpuri apar pe ecranul slotului:




- “Balanță/Credit” – la activarea acestui câmp, jucătorul comută de la credit la valuta cu care a ales să se joace. Acest lucru este valabil și atunci când se face trecerea de la valută la credit. Activarea acestui buton este posibilă în toate etapele jocului;











- “Câștig” – acest câmp afișează suma totală câștigată din linii, la o rotație a roletelor. Dacă este activat butonul "Colectează" în timp ce este activă animația pentru sumă în creștere, animația se oprește și se afișează suma câștigată pentru această rotire a roletelor;
- Câmp Linie de Plată – acest câmp este situat sub role. Indică numărul liniei și suma câștigată de jucător din această combinație.

Următoarele butoane apar pe ecranul slotului:

| Buton   | Nume            | Descriere  |
|---|-----------------|--|
|    | Pariu           | Când este activat butonul "Pariu", se plasează un pariu. Dacă a fost câștigată o sumă mai devreme, aceasta este adăugată automat la soldul jucătorului.  |
|    | Stop Toate      | Când butonul “Stop Toate” este activat, toate rolele se opresc în același timp și butonul se schimbă în “Start” (în cazul în care nu există nicio combinație câștigătoare), și “Colectează” (în cazul în care există o combinație câștigătoare). După activarea butoanelor "Start" și "Pariu", rolele încep să se rotească, iar butonul "Pariu" se transformă în "Stop Toate". |
|  | Colectează      | La activarea butonului “Colectează” animația câștigurilor în creștere se oprește și în câmpul “Câștig” întreaga sumă câștigată este afișată, iar butonul primește statutul de “Pariu”.   |
|  | Start           | La activarea butonului “Start”, rolele încep rotirea. Jucătorul poate ține apăsat butonul pentru a activa funcția de Rotire Turbo, care mărește viteza de rotire a roletelor. Dacă a fost câștigată o sumă mai devreme, butonul "Pornire" este înlocuit cu butonul "Încasare".   |
|  | Încasare Câștig | După activarea butonului "Încasare Câștig", întreaga sumă câștigată este transferată din câmpul "Câștig" în câmpul "Sold".   |
|  | Gamble          | Atunci când este activat, deschide ecranul Gamble.   |

|   |                  |   |
|---|------------------|---|
|    | Setări           | La activare, jucătorul poate alege valoarea denominării. Valoarea nominală selectată în prezent este afișată aici.  |
|    | Tabel de plată   | Butonul “Tabel de plată” este situat în interiorul meniului “Setări”. Atunci când este activat, acest buton deschide regulile acestui joc.  |
|    | Ajutor           | “Ajutor” este localizat în interiorul meniului “Setări”. Atunci când este activat, acest buton deschide fișierul de ajutor.   |
|    | Setări autoplay  | "Setări autoplay" se află în meniul "Setări". De acolo jucătorul poate defini condițiile modului Autoplay.  |
|    | Setările jocului | "Setările jocului" se află în meniul "Setări". De acolo jucătorul poate activa/dezactiva "Modul mâna stânga" (doar pentru dispozitivele mobile) și "Muzică ambientală".                                       |
|  | Setări pariu     | "Setări pariu" se află în meniul "Setări". De acolo, jucătorul poate alege suma pariului, valoarea nominală și numărul de linii (numai pentru jocurile cu linii non-fixe).                                    |
|  | Valoare nominală | Afișează valoarea unui credit. Prin selectarea oricăreia dintre opțiunile posibile, jucătorul activează valoarea afișată. Când este activat, valori diferite sunt afișate pe el, iar jucătorul poate alege.   |
|  | Linii de plată   | Cu ajutorul acestor butoane, jucătorul poate alege dintre liniile active pe care este dispus să le folosească.  |
|  | Valoarea pariu   | Suma afișată pe fiecare buton "valoarea pariu" reprezintă suma totală pentru toate liniile de pariu active în acest moment. Când este activat, valori diferite sunt afișate pe el, iar jucătorul poate alege. |
|  | Autoplay         | Când butonul “Autoplay” este activat, jocul intră în modul Autoplay.  |

|   |                                 |  |
|---|---------------------------------|--|
|    | Stop Auto                       | Când butonul “Stop Auto” este activat, modul de joc “Autoplay” se oprește. Butonul este activ doar atunci când jocul este în modul Autoplay.   |
|    | Ultimele Jocuri                 | Acest buton îi oferă jucătorului acces ușor la alte jocuri direct din jocul care se joacă în prezent.  |
|    | Joc Rapid                       | Acest buton reglează viteza de oprire a roletelor. Jocul acceptă 3 niveluri diferite de viteză de oprire.  |
|    | Controlul sunetului             | La activarea butonului, sunetul jocului este pornit/oprit, în funcție de starea sa anterioară.   |
|    | Controlul dimensiunii ecranului | La activarea butonului, ecranul fie se extinde, fie își reduce dimensiunea, în funcție de starea sa curentă. Acest buton este activat doar în varianta desktop.  |
|    | Meniu                           | Dând clic pe butonul "Meniu", jucătorul deschide meniul "Setări".  |
|   | Închide                         | Când este activat, acest buton readuce jucătorul la ecranul principal.   |
|  | Ieșire                          | Prin activarea acestui buton, jucătorul iese din joc. Butonul este inactiv atunci când rolele se rotesc, când jucătorul a câștigat și are opțiunea de a paria, în modul Pariere, și în timpul Rotirilor Gratuite și/sau a altor Funcții de Joc (dacă acestea sunt prezente în joc). Dacă o sumă este câștigată, atunci când se activează butonul, suma câștigată se adaugă la soldul jucătorului și jocul se închide. Jucătorul nu poate juca mai departe această ultimă sumă câștigată. |

În partea de jos a ecranului jocului, jucătorul poate vizualiza și numărul jocului și ceasul.

Toate valorile din tabelul de mai sus au doar caracter ilustrativ.

Dacă jucătorul utilizează un computer desktop sau laptop, apăsând tasta "Spațiu" pe tastatură poate determina pornirea sau oprirea rotirii roletelor, în funcție de starea actuală a jocului. De asemenea, mai poate și opri animația sumei în creștere, dacă aceasta este activă. Apăsând tasta "X" se deschid opțiunile pentru valoarea nominală. Jucătorul poate utiliza tastele "C", "V", "B" și "N" de pe tastatură pentru a selecta o

anumită valoare nominală. Apăsând tasta "C", se selectează valoarea nominală cea mai mică, apăsând tasta "V", se selectează următoarea valoare ș.a.m.d. Apăsând tastele "←" sau "⇒" se poate activa și butonul "Gamble". Apăsând tasta "Z" se deschid opțiunile pentru modul de Autoplay (dacă este activ). Jucătorul poate utiliza tastele "C", "V", "B" și "N" de pe tastatură pentru a selecta o anumită număr de rotiri. Jucătorul poate ieși din joc și apăsând simbolul " ," de pe tastatură. Când jucătorul se află în ecranul Setările Jocului, tastele rapide pentru miză și valoare nominală, precum și pentru Autoplay, sunt dezactivate.

## Reguli

- Castigurile sunt afisate în Tabel de plată.
- Premiile Scatter sunt independente de premiile pentru liniile de plată și sunt, de asemenea, adăugate la suma totală plătită.
- Simbolul Special se întinde pe toate pozițiile învecinate și devine Wild.
- Câștigurile sunt plătite după întinderea Simbolurilor Special, cu excepția câștigurilor din simboluri Scatter, care sunt plătite înainte de întinderea Simbolurilor Special.
- În cazul unor combinații câștigătoare multiple pe aceeași linie, este plătită combinația care aduce un profit mai mare pentru jucător.
- În cazul a două câștiguri diferite, cu un profit egal pe aceeași linie de plată, este plătită combinația mai lungă.
- Se adaugă câștiguri simultane pe diferite linii de câștig.
- Defecțiunile anulează toate câștigurile și pariurile.
- Pariu Min./Max: Configurabile per Operator

## Mod Învârtire Bonus

- În timpul jocului de bază, jucătorului îi pot fi oferite un anumit număr de învârtiri bonus din partea operatorului în mod obișnuit (apăsând butonul pariere nu este luat nimic din soldul jucătorului).
- Valoarea pariului și numărul de linii din Modul bonus învârtire sunt predeterminate și nu pot fi modificate de jucător.
- În timpul Modulului Învârtire Bonus nu poate fi activată funcția Jackpot Cards și nu există nicio contribuție la nivelurile jocului.

## Funcția Jackpot Cards

Jackpot Cards este o funcție care se activează aleatoriu și este disponibilă când se joacă orice joc care o conține.

Jackpot Cards este o funcție de joc cu patru niveluri. Fiecare nivel este ilustrat printr-o culoare de cărți de joc:

- TREFLĂ - Nivelul 1 (cea mai joasă valoare);
- CARO - Nivelul 2;
- CUPĂ - Nivelul 3;
- PICĂ - Nivelul 4 și cel mai înalt.

Fiecare valoare și valută pentru un nivel în Jackpot Cards este afișată pe partea dreaptă a simbolului de carte care îi corespunde.

Contribuția la fiecare nivel este calculată în baza unui procent din pariul jucătorului. Nu se deduce nicio sumă din pariul jucătorului.

- DECLANȘARE

Funcția Jackpot Cards poate fi declanșată la întâmplare, după ce un joc individual este finalizat și toate câștigurile rezultate sunt colectate. Când Jackpot Cards este declanșat, jucătorului i se garantează în mod automat unul dintre nivelurile funcției. Jackpot Cards se joacă peste jocul de bază și nu încheie jocul de bază. Funcția de Joc Automat se oprește automat după activarea rundei Jackpot Cards. După finalizarea acesteia, jocul care se juca înainte de activarea funcției Jackpot Cards este reluat.

- REGULI ȘI COMENZI

Odată declanșat, jucătorul este dus în funcția jocului Jackpot Cards, unde este afișat un cadrul de selecție format din 12 cărți cu fața în jos. Jucătorul selectează niște cărți pe ecran până ce se vor afișa 3 cărți cu simboluri identice. Nivelul Jackpot Cards acordat este cel care corespunde simbolului afișat. Valoarea câștigului va corespunde sumei acumulate în momentul în care se dezvăluie ultimul simbol de aceeași culoare. Pentru a finaliza Jackpot Cards, jucătorul are opțiunea de a apăsa pe butonul "Colectează", adăugând astfel câștigurile funcției jocului soldului său total. Suma câștigată în runda Jackpot Cards nu poate fi utilizată în runda Gamble. Jucătorul are o șansă rezonabilă de a câștiga cel mai înalt nivel al funcției cu oricare dintre pariurile de calificare, de fiecare dată când intră în funcția jocului Jackpot Cards. Cu toate acestea, cu cât este mai mare pariul de calificare în jocul de bază, cu atât este mai mare șansa de a intra în funcția jocului și de a câștiga oricare dintre niveluri.

Pariuri de calificare: Configurable per Operator

- CONEXIUNE LA INTERNET LENTĂ ȘI DECONECTARE

O conexiune la Internet lentă ar putea provoca o întârziere și arăta valori acordate vechi.

Funcția Jackpot Cards susține recuperarea în caz de deconectare.

- CÂȘTIGĂTORI

Dacă este acordat oricare dintre câștigurile Jackpot Cards, toți jucătorii care joacă funcția vor fi notificați pe ecran cu privire la petrecerea evenimentului.

## Înteruperi ale Jocului

- Recuperarea Completă a Jocului

În cazul în care jocul este întrerupt din cauza pierderii unei conexiuni, la următoarea accesare a jocului de către jucător, jocul neterminat va fi automat reluat cu setările avute în momentul imediat de dinaintea întreruperii.

- Anularea jocului

În cazul în care jocul a fost anulat din cauze independente de jucător, momentul anulării este considerat finalul jocului. Orice sume acumulate vor fi returnate automat jucătorului.

## Joc Responsabil

- Instrucțiuni pentru folosirea funcției de autoplay

Atunci când este apăsat butonul "Autoplay", jocul intră în modul automat pentru un număr limitat de rotiri. În timpul funcției de Autoplay, numărul de rotiri rămase va scădea în interiorul butonului "Stop auto" și, odată atinsă valoarea zero, funcția de Autoplay se va încheia automat. Jucătorul poate, în orice moment, să dezactiveze funcția de Autoplay apăsând butonul "Stop auto".

## Procentul de Plată a Jucătorului

Câștigul mediu pentru jucător în acest joc este 95.76%.

Game of Luck v: 1.3.0.r

# Slot Video Genius of Leonardo

[Introducere](#)

[Cum să Pariți](#)

[Funcție Gamble](#)

[Comenzi Joc](#)

[Reguli](#)

[Rotiri Gratuite](#)

[Mod Învârtire Bonus](#)

[Bonus Jackpot Cards](#)

[Înteruperi ale Jocului](#)

[Joc Responsabil](#)

[Procentul de Plată a Jucătorului](#)

## Introducere

Slotul video Genius of Leonardo este un joc cu 5 role și 30 linii. Slotul este format din 12 simboluri - dintre care 1 este Expanding Wild, iar 1 este Scatter. Toate combinațiile câștigătoare sunt plătite de la stânga la dreapta, cu excepția simbolului Scatter.

## Cum să Pariți

- Miza se plasează apăsând butonul "Start", sau oricare dintre Butoanele pentru miză.
- Prin butonul "Setări" jucătorul accesează un ecran unde poate să deschidă Tabelul de plată și pagina de ajutor și să gestioneze:
  - - valoarea nominală;
  - - liniile de plată active (în cazul jocurilor fără linii fixe);
  - - mărimea pariului.

Dacă jucătorul utilizează un computer desktop sau un laptop, butoanele pentru miză mai pot fi activate și apăsând următoarele taste de pe tastatură: "C", "V", "B", "N" și "M". Apăsând tasta "C", se plasează miza cea mai mică, apăsând tasta "V", se plasează următoarea miză ș.a.m.d.

## Funcție Gamble

În cazul unui câștig, jucătorului îi este dată posibilitatea de a accesa runda Gamble prin apăsarea butonului "Gamble".



Funcția Gamble se activează când ecranul Gamble este deschis și cartea din mijlocul ecranului este cu fața în jos și se aprinde intermitent în roșu și negru. Eticheta “Încercări Gamble Rămase” arată numărul de încercări pe care jucătorul le are pentru acest joc. Eticheta “Sumă Gamble” arată suma pe care jucătorul ar dori să o dubleze în jocul Gamble. Eticheta “Gamble Pentru Câștig” arată suma pe care un jucător o poate câștiga dacă ghicește culoarea cărții. Există două butoane de selectat: “Roșu” și “Negru”. Când se selectează "Negru" sau "Roșu", cartea se mută în sus pe ecran și este păstrată ca istoric. Ultimele cinci cărți din sesiunea jucătorului sunt păstrate în secțiunea Istoric.

Dacă jucătorul a ghicit culoarea cărții, o carte nouă apare în mijlocul ecranului, cu fața în jos și se aprinde intermitent în roșu și negru. Acest proces continuă până când jucătorul ghicește greșit. Ordinea cărților este aleatorie și jucătorul nu poate prezice culoarea următoarei cărți pe baza rezultatelor anterioare. Suma din câmpul “Sumă Gamble” este afișată în câmpul “Câștig”. Dacă jucătorul dorește să încheie jocul “Gamble”, activează butonul “Colectează”. Ecranul se închide și suma din câmpul “Câștig” este transferată în câmpul “Balanță”.

Dacă jucătorul nu ghicește culoarea cărții, jocul Gamble se termină, iar jucătorul pierde suma. Ecranul se închide. Suma din câmpul “Câștig” este pierdută, și nu se adaugă la Balanță.

Suma maximă câștigată care poate fi adusă în runda Gamble este menționată în Tabelul de plată.

Numărul de încercări Gamble este predefinit și configurat pentru fiecare joc. Numărul maxim de încercări poate varia între 1 și 5, în funcție de setările aplicate pentru fiecare joc.

Dacă jucătorul utilizează un computer desktop sau laptop, butoanele "Roșu" și "Negru" pot fi activate și apăsând tastele direcționale de pe tastatură: "⇒" pentru "Negru" și "⇐" pentru "Roșu".

## Comenzi Joc







Următoarele câmpuri apar pe ecranul slotului:





- “Balanță/Credit” – la activarea acestui câmp, jucătorul comută de la credit la valuta cu care a ales să se joace. Acest lucru este valabil și atunci când se face trecerea de la valută la credit. Activarea acestui buton este posibilă în toate etapele jocului;











- “Câștig” – acest câmp afișează suma totală câștigată din linii, la o rotație a roletelor. Dacă este activat butonul "Colectează" în timp ce este activă animația pentru sumă în creștere, animația se oprește și se afișează suma câștigată pentru această rotire a roletelor;
- Câmp Linie de Plată – acest câmp este situat sub role. Indică numărul liniei și suma câștigată de jucător din această combinație.

Următoarele butoane apar pe ecranul slotului:

| Buton   | Nume            | Descriere  |
|---|-----------------|--|
|    | Pariu           | Când este activat butonul "Pariu", se plasează un pariu. Dacă a fost câștigată o sumă mai devreme, aceasta este adăugată automat la soldul jucătorului.  |
|    | Stop Toate      | Când butonul “Stop Toate” este activat, toate rolele se opresc în același timp și butonul se schimbă în “Start” (în cazul în care nu există nicio combinație câștigătoare), și “Colectează” (în cazul în care există o combinație câștigătoare). După activarea butoanelor "Start" și "Pariu", rolele încep să se rotească, iar butonul "Pariu" se transformă în "Stop Toate". |
|  | Colectează      | La activarea butonului “Colectează” animația câștigurilor în creștere se oprește și în câmpul “Câștig” întreaga sumă câștigată este afișată, iar butonul primește statutul de “Pariu”.   |
|  | Start           | La activarea butonului “Start”, rolele încep rotirea. Jucătorul poate ține apăsat butonul pentru a activa funcția de Rotire Turbo, care mărește viteza de rotire a roletelor. Dacă a fost câștigată o sumă mai devreme, butonul "Pornire" este înlocuit cu butonul "Încasare".   |
|  | Încasare Câștig | După activarea butonului "Încasare Câștig", întreaga sumă câștigată este transferată din câmpul "Câștig" în câmpul "Sold".   |
|  | Gamble          | Atunci când este activat, deschide ecranul Gamble.   |

|   |                  |   |
|---|------------------|---|
|    | Setări           | La activare, jucătorul poate alege valoarea denominării. Valoarea nominală selectată în prezent este afișată aici.  |
|    | Tabel de plată   | Butonul “Tabel de plată” este situat în interiorul meniului “Setări”. Atunci când este activat, acest buton deschide regulile acestui joc.  |
|    | Ajutor           | “Ajutor” este localizat în interiorul meniului “Setări”. Atunci când este activat, acest buton deschide fișierul de ajutor.   |
|    | Setări autoplay  | "Setări autoplay" se află în meniul "Setări". De acolo jucătorul poate defini condițiile modului Autoplay.  |
|    | Setările jocului | "Setările jocului" se află în meniul "Setări". De acolo jucătorul poate activa/dezactiva "Modul mâna stânga" (doar pentru dispozitivele mobile) și "Muzică ambientală".                                       |
|   | Setări pariu     | "Setări pariu" se află în meniul "Setări". De acolo, jucătorul poate alege suma pariului, valoarea nominală și numărul de linii (numai pentru jocurile cu linii non-fixe).                                    |
|  | Valoare nominală | Afișează valoarea unui credit. Prin selectarea oricăreia dintre opțiunile posibile, jucătorul activează valoarea afișată. Când este activat, valori diferite sunt afișate pe el, iar jucătorul poate alege.   |
|  | Linii de plată   | Cu ajutorul acestor butoane, jucătorul poate alege dintre liniile active pe care este dispus să le folosească.  |
|  | Valoarea pariu   | Suma afișată pe fiecare buton "valoarea pariu" reprezintă suma totală pentru toate liniile de pariu active în acest moment. Când este activat, valori diferite sunt afișate pe el, iar jucătorul poate alege. |
|  | Autoplay         | Când butonul “Autoplay” este activat, jocul intră în modul Autoplay.  |

|   |                                 |  |
|---|---------------------------------|--|
|    | Stop Auto                       | Când butonul “Stop Auto” este activat, modul de joc “Autoplay” se oprește. Butonul este activ doar atunci când jocul este în modul Autoplay.   |
|    | Ultimele Jocuri                 | Acest buton îi oferă jucătorului acces ușor la alte jocuri direct din jocul care se joacă în prezent.  |
|    | Joc Rapid                       | Acest buton reglează viteza de oprire a rolurilor. Jocul acceptă 3 niveluri diferite de viteză de oprire.  |
|    | Controlul sunetului             | La activarea butonului, sunetul jocului este pornit/oprit, în funcție de starea sa anterioară.   |
|    | Controlul dimensiunii ecranului | La activarea butonului, ecranul fie se extinde, fie își reduce dimensiunea, în funcție de starea sa curentă. Acest buton este activat doar în varianta desktop.  |
|    | Meniu                           | Dând clic pe butonul "Meniu", jucătorul deschide meniul "Setări".  |
|   | Închide                         | Când este activat, acest buton readuce jucătorul la ecranul principal.   |
|  | Ieșire                          | Prin activarea acestui buton, jucătorul iese din joc. Butonul este inactiv atunci când rolele se rotesc, când jucătorul a câștigat și are opțiunea de a paria, în modul Pariere, și în timpul Rotirilor Gratuite și/sau a altor Funcții de Joc (dacă acestea sunt prezente în joc). Dacă o sumă este câștigată, atunci când se activează butonul, suma câștigată se adaugă la soldul jucătorului și jocul se închide. Jucătorul nu poate juca mai departe această ultimă sumă câștigată. |

În partea de jos a ecranului jocului, jucătorul poate vizualiza și numărul jocului și ceasul.

Toate valorile din tabelul de mai sus au doar caracter ilustrativ.

Dacă jucătorul utilizează un computer desktop sau laptop, apăsând tasta "Spațiu" pe tastatură poate determina pornirea sau oprirea rotirii rolurilor, în funcție de starea actuală a jocului. De asemenea, mai poate și opri animația sumei în creștere, dacă aceasta este activă. Apăsând tasta "X" se deschid opțiunile pentru valoarea nominală. Jucătorul poate utiliza tastele "C", "V", "B" și "N" de pe tastatură pentru a selecta o anumită valoare nominală. Apăsând tasta "C", se selectează valoarea nominală cea

mai mică, apăsând tasta "V", se selectează următoarea valoare ș.a.m.d. Apăsând tastele "←" sau "⇒" se poate activa și butonul "Gamble". Apăsând tasta "Z" se deschid opțiunile pentru modul de Autoplay (dacă este activ). Jucătorul poate utiliza tastele "C", "V", "B" și "N" de pe tastatură pentru a selecta o anumită număr de rotiri. Jucătorul poate ieși din joc și apăsând simbolul " ," de pe tastatură. Când jucătorul se află în ecranul Setările Jocului, tastele rapide pentru miză și valoare nominală, precum și pentru Autoplay, sunt dezactivate.

## Reguli

- Castigurile sunt afisate în Tabel de plată.
- Premiile Scatter sunt independente de premiile pentru liniile de plată și sunt, de asemenea, adăugate la suma totală plătită.
- În cazul unor combinații câștigătoare multiple pe aceeași linie, este plătită combinația care aduce un profit mai mare pentru jucător.
- În cazul a două câștiguri diferite, cu un profit egal pe aceeași linie de plată, este plătită combinația mai lungă.
- Se adaugă câștiguri simultane pe diferite linii de câștig.
- Defecțiunile anulează toate câștigurile și pariurile.
- Pariu Min./Max: Configurabile per Operator

## Rotiri Gratuite

În cazul unei combinații câștigătoare cu 3 simboluri Scatter jucătorul are ocazia de a juca 5-50 Rotiri Gratuite.

Mesajul "Apăsați pe START pentru a activa această funcție" apare pe ecran.

Jucătorul poate porni rotirile dacă face apasă pe zona de mesaj text sau activează butonul "START".

Jucătorul alege dintre cele simboluri Scatter împrăștiate și colectează credite, până când descoperă un simbol JOACĂ ROTIRI GRATUITE, care pune capăt selecției și inițiază Rotiri Gratuite.

Creditele colectate sunt înmulțite cu valoarea totală a pariului și se adaugă la câștigul actual din joc.

Rolele încep automat să se rotească până când toate Rotirile Gratuite sunt finalizate.

Rotirile Gratuite sunt jucate folosind pariul și numărul de linii declanșatoare.

Funcția Rotiri Gratuite nu poate fi oprită.

Dacă, în timpul Rotiri Gratuite, apar încă 3 simboluri Scatter, numărul inițial de Rotiri Gratuite este adăugat la numărul curent de Rotiri Gratuite.

După ce toate Rotiri Gratuite sunt finalizate, suma totală câștigată în Rotiri Gratuite poate fi jucată în jocul "Gamble" (dacă suma este mai mică sau egală cu cea

specificată în ecranul Tabel de plată).

În timpul Rotirilor Gratuite se folosește un set alternativ de role.

## Mod Învârtire Bonus

- În timpul jocului de bază, jucătorului îi pot fi oferite un anumit număr de învârtiri bonus din partea operatorului în mod obișnuit (apăsând butonul pariere nu este luat nimic din soldul jucătorului).
- Valoarea pariului și numărul de linii din Modul bonus învârtire sunt predeterminate și nu pot fi modificate de jucător.
- În timpul Modulului Învârtire Bonus nu poate fi activată funcția Jackpot Cards și nu există nicio contribuție la nivelurile jocului.

## Funcția Jackpot Cards

Jackpot Cards este o funcție care se activează aleatoriu și este disponibilă când se joacă orice joc care o conține.

Jackpot Cards este o funcție de joc cu patru niveluri. Fiecare nivel este ilustrat printr-o culoare de cărți de joc:

- TREFLĂ - Nivelul 1 (cea mai joasă valoare);
- CARO - Nivelul 2;
- CUPĂ - Nivelul 3;
- PICĂ - Nivelul 4 și cel mai înalt.

Fiecare valoare și valută pentru un nivel în Jackpot Cards este afișată pe partea dreaptă a simbolului de carte care îi corespunde.

Contribuția la fiecare nivel este calculată în baza unui procent din pariul jucătorului. Nu se deduce nicio sumă din pariul jucătorului.

- DECLANȘARE

Funcția Jackpot Cards poate fi declanșată la întâmplare, după ce un joc individual este finalizat și toate câștigurile rezultate sunt colectate. Când Jackpot Cards este declanșat, jucătorului i se garantează în mod automat unul dintre nivelurile funcției. Jackpot Cards se joacă peste jocul de bază și nu încheie jocul de bază. Funcția de Joc Automat se oprește automat după activarea rundei Jackpot Cards. După finalizarea acesteia, jocul care se juca înainte de activarea funcției Jackpot Cards este reluat.

- REGULI ȘI COMENZI

Odată declanșat, jucătorul este dus în funcția jocului Jackpot Cards, unde este afișat un cadrul de selecție format din 12 cărți cu fața în jos. Jucătorul selectează niște cărți pe ecran până ce se vor afișa 3 cărți cu simboluri identice. Nivelul Jackpot Cards acordat este cel care corespunde simbolului afișat. Valoarea câștigului va corespunde sumei acumulate în momentul în care se dezvăluie ultimul simbol de aceeași culoare. Pentru a finaliza Jackpot Cards, jucătorul are opțiunea de a apăsa pe butonul "Colectează", adăugând astfel câștigurile funcției jocului soldului său total. Suma câștigată în runda Jackpot Cards nu poate fi utilizată în runda Gamble. Jucătorul are o șansă rezonabilă de a câștiga cel mai înalt nivel al funcției cu oricare dintre pariurile de calificare, de fiecare dată când intră în funcția jocului Jackpot Cards. Cu toate acestea, cu cât este mai mare pariul de calificare în jocul de bază, cu atât este mai mare șansa de a intra în funcția jocului și de a câștiga oricare dintre niveluri.

Pariuri de calificare: Configurable per Operator

- CONEXIUNE LA INTERNET LENTĂ ȘI DECONECTARE

O conexiune la Internet lentă ar putea provoca o întârziere și arăta valori acordate vechi.

Funcția Jackpot Cards susține recuperarea în caz de deconectare.

- CÂȘTIGĂTORI

Dacă este acordat oricare dintre câștigurile Jackpot Cards, toți jucătorii care joacă funcția vor fi notificați pe ecran cu privire la petrecerea evenimentului.

## Înteruperi ale Jocului

- Recuperarea Completă a Jocului

În cazul în care jocul este întrerupt din cauza pierderii unei conexiuni, la următoarea accesare a jocului de către jucător, jocul neterminat va fi automat reluat cu setările avute în momentul imediat de dinaintea întreruperii.

- Anularea jocului

În cazul în care jocul a fost anulat din cauze independente de jucător, momentul anulării este considerat finalul jocului. Orice sume acumulate vor fi returnate automat jucătorului.

## Joc Responsabil

- Instrucțiuni pentru folosirea funcției de autoplay

Atunci când este apăsat butonul "Autoplay", jocul intră în modul automat pentru un număr limitat de rotiri. În timpul funcției de Autoplay, numărul de rotiri rămase va scădea în interiorul butonului "Stop auto" și, odată atinsă valoarea zero, funcția de Autoplay se va încheia automat. Jucătorul poate, în orice moment, să dezactiveze funcția de Autoplay apăsând butonul "Stop auto".

## **Procentul de Plată a Jucătorului**

Câștigul mediu pentru jucător în acest joc este 96.19%.

Genius of Leonardo v: 1.2.0.r

# Slot Video Gold Dust

[Introducere](#)

[Cum să pariati](#)

[Funcție gamble](#)

[Comenzi joc](#)

[Reguli](#)

[Rotiri Gratuite și Funcția Dinamită](#)

[Mod învârtire bonus](#)

[Bonus Jackpot Cards](#)

[Întreruperi ale jocului](#)

[Procentul de plată a jucătorului](#)

## Introducere

Slotul video Gold Dust este un joc cu 5 role și 20 linii. Slotul este format din 13 cărți - dintre care una este Wild, una este Scatter, iar una este Bonus simbol. Toate combinațiile câștigătoare sunt plătite de la stânga la dreapta, cu excepția simbolului Scatter.

## Cum să pariati

- Se selectează numărul de linii de joc. Selecția se face prin panourile situate pe ambele părți ale ecranului.
- O valoare nominală pentru pariu (valoare monedă) poate fi aleasă dând clic pe oricare din butoanele cu valori nominale.
- Pariurile pe linie sunt alese făcând clic pe oricare dintre cele cinci butoane de pariu, din partea de jos a ecranului. Suma afișată pe fiecare dintre butoanele de pariu este suma pariată pentru liniile de pariu selectate. La activarea oricăroră dintre butoanele de pariu, jucătorul selectează un pariu și începe un joc în același timp. Activarea acestor butoane este de asemenea posibilă prin apăsarea tastelor "C", "V", "B", "N" și "M" pe tastatură. Apăsarea tastei "C" plasează cel mai mic pariu, apăsarea tastei "V" plasează următorul pariu și așa mai departe.
- În cazul în care tabelul de plată este deschis, sunt prezentate sumele aferente valorii pariului ales. Dacă jucătorul apasă oricare dintre butoanele de pariu rămase, se face o singură selecție de pariu, iar plățile relevante sunt arătate în tabelul de plată. Numai după a doua activare a aceluiași buton, jocul pornește.
- Inițial, la deschiderea jocului, butonul cu cel mai mic pariu este întotdeauna selectat în mod implicit.



- Dacă atunci când se activează un câmp de pariu există o sumă care a fost câștigată, animația sumei câștigate în creștere din câmpul “Câștig” se oprește și întreaga sumă este vizualizată.

## Funcție gamble

În cazul unui câștig, jucătorului îi este dată posibilitatea de a accesa runda Gamble prin apăsarea butonului activ “Gamble”.

Funcția Gamble se activează când ecranul Gamble este deschis și cartea din mijlocul ecranului este cu fața în jos și se aprinde intermitent în roșu și negru. Eticheta “Încercări Gamble Rămase” arată numărul de încercări pe care jucătorul le are pentru acest joc. Eticheta “Sumă Gamble” arată suma pe care jucătorul ar dori să o dubleze în jocul Gamble. Eticheta “Gamble Pentru Câștig” arată suma pe care un jucător o poate câștiga dacă ghicește culoarea cărții. Există două butoane de selectat: “Roșu” și “Negru”. Este posibil să faceți clic pe butonul “Negru” și făcând clic pe tasta „⇒“ de la tastatură. Este posibil să faceți clic pe butonul “Roșu” și făcând clic pe tasta „⇐“ de la tastatură. Când se selectează "Negru " sau "Roșu", cartea se mută în sus pe ecran și este păstrată ca istoric. Ultimele cinci cărți din sesiunea jucătorului sunt păstrate în secțiunea Istoric.

Dacă jucătorul a ghicit culoarea cărții, o carte nouă apare în mijlocul ecranului, cu fața în jos și se aprinde intermitent în roșu și negru. Acest proces continuă până când jucătorul ghicește greșit. Suma din câmpul “Sumă Gamble” este afișată în câmpul “Câștig”. Dacă jucătorul dorește să încheie jocul “Gamble”, activează butonul “Colecta”. Ecranul se închide și suma din câmpul “Câștig” este transferată în câmpul “Balanță”.

Dacă jucătorul nu ghicește culoarea cărții, jocul Gamble se termină, iar jucătorul pierde suma. Ecranul se închide. Suma din câmpul “Câștig” este pierdută, și nu se adaugă la Balanță.

Suma maximă câștigată care poate fi adusă în runda Gamble este menționată în Tabelul de plată.




## Comenzi joc






Următoarele câmpuri apar pe ecranul slotului:





- **“Balanță/Credit”** - la activarea acestui câmp, jucătorul comută de la credit la valuta cu care a ales să se joace. Acest lucru este valabil și atunci când se face trecerea de la valută la credit. Activarea acestui buton este posibilă în toate etapele jocului;
- **“Câștig”** – acest câmp afișează suma totală câștigată din linii, la o rotație a rozelor. Dacă, în timp ce merge animația sumei în creștere, butonul “Colecta” button este activat, animația se oprește și suma câștigată pentru această rotație a rozelor este arătată;

- **“Ultimul Câștig”** – acest câmp afișează suma câștigată în ultimul joc;
- **Câmp linie de plată** – acest câmp este situat sub role. Indică numărul liniei, combinația câștigătoare și suma câștigată de jucător din această combinație.
- **Panouri de selecție a liniilor și vizualizare a numărului de linii** – sunt situate pe ambele părți ale ecranului. Selectarea numărului de linii se întâmplă după cum urmează: jucătorul trebuie să aleagă una dintre valorile de pe panouri: 1, 5, 10, 15 sau 20. Liniile selectate în acel moment sunt colorate într-o culoare diferită față de restul liniilor. Numărul de linii nu poate fi schimbat în timp ce rolele se rotesc, în timpul modurilor Autoplay, Gamble, Funcția Dinamită și Rotiri Gratuite. Dacă o sumă este câștigată, atunci când se schimbă numărul de linii, suma câștigată se adaugă direct la soldul jucătorului, iar opțiunea gamble nu este oferită jucătorului.

Următoarele butoane apar pe ecranul slotului:

| Buton   | Nume       | Descriere   |
|---|------------|---|
|   | Alegeți    | Când butonul “Alegeți” este activat, o selecție de pariu este făcută.   |
|  | Start      | La activarea butonului “Start”, rolele încep rotirea și acest buton se transformă în butonul “Stop Toate”. Dacă o sumă a fost câștigată anterior, aceasta este adăugată automat în soldul jucătorului. Rolele pot începe, de asemenea, să se rotească prin activarea butonului "Spațiu" (de la tastatură).  |
|  | Stop Toate | Când butonul “Stop Toate” este activat, toate rolele se opresc în același timp și butonul se schimbă în “Start” (în cazul în care nu există nicio combinație câștigătoare), și “Colecta” în cazul în care există o combinație câștigătoare. Rolele pot fi oprite, de asemenea, prin activarea butonului "Spațiu" (de la tastatură). Rolele pot fi oprite în mod individual. În timp ce rolele se rotesc, jucătorul poate face clic și opri fiecare dintre role, iar apoi această rolă se oprește simultan cu prima. |

|   |                  |   |
|---|------------------|---|
|    | Colecta          | La activarea butonului “Colecta” animația câștigurilor în creștere se oprește și în câmpul “Câștig” întreaga sumă câștigată este afișată, iar butonul primește statutul de “Start”. Animația câștigurilor în creștere poate fi oprită și prin activarea butonului "Spațiu" (de la tastatură).   |
|    | Gamble           | Atunci când este activat, deschide ecranul Gamble. Prin apăsarea butoanelor „←“ sau „⇒“ de la tastatură poate, de asemenea, activa “Gamble”.  |
|  | Valoare nominală | Afișează valoarea unui credit. Este posibil să faceți clic pe acest buton și apăsând pe tasta „X“ de la tastatură. Acest buton este inactiv în timp ce rolele se rotesc, în timpul modurilor Autoplay, Gamble, Funcția Dinamită și Rotiri Gratuite. Selectarea valorii specifice este de asemenea posibilă prin apăsarea tastelor "C", "V", "B", și "N" de pe tastatură. Apăsarea tastei "C" selectează cea mai mică valoare nominală, apăsarea tastei "V" o selectează pe următoarea și așa mai departe. Dacă există o sumă câștigată, atunci când se schimbă valoarea nominală, această sumă se adaugă la soldul jucătorului și el/ea nu poate să mai parieze această sumă în modul gamble. |
|  | Autoplay         | Când butonul “Autoplay” este activat, jocul merge într-un mod de redare Autoplay iar butonul apare ca “Stop Auto”. Acest buton este activ doar dacă rolele nu se rotesc, iar ecranul Gamble nu este deschis. Este posibil să activați acest buton și apăsând pe tasta „Z“ de la tastatură.  |
|  | Stop Auto        | Când butonul “Stop Auto” este activat, modul de joc “Autoplay” este oprit, iar butonul apare ca „Autoplay“. Acest buton este activ numai atunci când jocul este în modul Autoplay. Este posibil să activați acest buton și apăsând pe tasta „Z“ de la tastatură.  |

|  |                                 |  |
|--|---------------------------------|--|
|   | Controlul sunetului             | La activarea butonului, sunetul jocului este pornit/oprit, în funcție de starea sa anterioară.   |
|   | Controlul dimensiunii ecranului | La activarea butonului, ecranul fie se extinde, fie își reduce dimensiunea, în funcție de starea sa curentă.   |
|   | Tabel de plată                  | Atunci când este activat, acest buton deschide/închide regulile acestui joc. Butonul “Tabel de plată” este inactiv atunci când rolele se rotesc, atunci când jocul este în modurile de redare Autoplay, Funcția Dinamită și Rotiri Gratuite.   |
|  | Ieșire                          | Prin activarea acestui buton, jucătorul iese din joc. Butonul este inactiv în timp ce rolele se rotesc, în modurile Autoplay, Gamble, Funcția Dinamită și Rotiri Gratuite. Dacă o sumă este câștigată, atunci când se activează butonul, suma câștigată se adaugă la soldul jucătorului și jocul se închide. Jucătorul nu poate juca mai departe această ultimă sumă câștigată. Este posibil să activați acest buton și apăsând pe simbolul „,” de la tastatură. |

În partea de sus a ecranului de joc, jucătorul poate vedea și numărul jocului și ora locală, în funcție de computerul său.

## Reguli

- Castigurile sunt afisate în Tabel de plată.
- Premiile Scatter sunt independente de premiile pentru liniile de plată și sunt, de asemenea, adăugate la suma totală plătită.
- În cazul unor combinații câștigătoare multiple pe aceeași linie, este plătită combinația care aduce un profit mai mare pentru jucător.
- În cazul a două câștiguri diferite, cu un profit egal pe aceeași linie de plată, este plătită combinația mai lungă.
- Se adaugă câștiguri simultane pe diferite linii de câștig.
- Defecțiunile anulează toate câștigurile și pariurile.
- Pariu Min./Max: Configurable per Operator

## Rotiri Gratuite și Funcția Dinamită

### • ROTIRI GRATUITE

3 simboluri Scatter în orice poziție pe ecran declanșează Rotiri Gratuite. Mesajul “ APĂSAȚI PE START PENTRU A ÎNCEPE” apare pe ecran. Jucătorul poate porni jocurile dacă face clic pe zona de mesaj text sau activează butonul “START”.

Jucătorul selectează una dintre cele trei elemente afișate pentru a determina numărul de Rotiri Gratuite. Numărul selectat poate fi între 5 și 20. Cu trei simboluri Scatter jucătorul poate câștiga de la 5 până la 15 rotiri gratuite, cu patru simboluri Scatter - de la 8 la 18 și cu cinci simboluri Scatter - de la 10 până la 20 de Rotiri Gratuite. Rolele încep automat să se rotească până când toate Rotirile Gratuite sunt finalizate. Rotirile Gratuite sunt jucate folosind pariul și numărul de linii declanșatoare. Funcția Rotiri Gratuite nu poate fi oprită.

Dacă se redeclanșează Rotiri Gratuite, numărul inițial de Rotiri Gratuite se adaugă la numărul curent de Rotiri Gratuite. Numărul maxim de Rotiri Gratuite care poate fi atins este de 50 și combinații ulterioare de 3 sau mai multe simboluri Scatter nu declanșează noi Rotiri Gratuite. Multiplicatorul pentru Rotiri Gratuite pornește de la x1 și crește cu 1 pentru fiecare Rotire Gratuită. Multiplicatorul poate crește până la x50. După ce toate jocurile gratuite sunt finalizate, suma totală câștigată în Rotiri Gratuite poate fi jucată în jocul “Gamble” (dacă suma este mai mică sau egală cu cea specificată în ecranul Tabel de plată).

### • FUNCȚIE DE JONGLARE

3 simboluri Bonus pe o linie de plată activă, pe rolele 1, 2 și 3, doar în jocul de bază, declanșează Funcția Dinamită. Funcția Dinamită are 4 niveluri. Pe parcursul fiecărui nivel jucătorul alege între simbolurile împrăștiate și colectează premii în funcție de tabelul de plată al nivelului. Pe parcursul fiecărui nivel, jucătorul poate descoperi un simbol de MULTIPLICATOR, care înmulțește câștigul total al nivelului cu:

- NIVELUL 1 - x2;
- NIVELUL 2 x2 sau x3;
- NIVELUL 3 - de la x2 până la x4;
- NIVELUL 4 - de la x2 până la x10.

Descoperirea a două simboluri STOP în oricare dintre cele 4 niveluri pune capăt Funcția Dinamită și jucătorul câștigă premiile încasate în conformitate cu tabelul de plată corespunzător. Descoperirea a 2 simboluri de bronz, sau 3 simboluri de argint sau 4 simboluri de aur în oricare dintre primele trei niveluri pune capăt nivelului curent, jucătorul câștigă premiile colectate în conformitate cu tabelul de

plată și continuă la nivelul următor. Descoperirea a 2 simboluri de bronz, sau 3 simboluri de argint sau 4 simboluri de aur în nivelul 4 pune capăt Funcției Dinamită și jucătorul câștigă premiile colectate în conformitate cu tabelul de plată. Funcția Dinamită nu poate fi declanșată în timpul Rotirilor Gratuite. Funcția Dinamită este jucată folosind pariul declanșator per linie.

## Mod învârtire bonus

- În timpul jocului de bază, jucătorului îi pot fi oferite un anumit număr de învârtiri bonus din partea operatorului casino în mod obișnuit (apăsând butonul pariare nu este luat nimic din soldul jucătorului).
- Valoarea pariului și numărul de linii din Modul bonus învârtire sunt predeterminate și nu pot fi modificate de jucător.
- În timpul Modulului învârtire bonus nu poate fi declanșat jocul bonus Jackpot și nu există contribuție la nivelurile jackpot.

## Bonus Jackpot Cards

**Jackpot Cards** Mystery este un bonus declanșat la întâmplare, în timp ce se joacă orice joc marcat **Jackpot Cards**.

**Jackpot Cards** este un jackpot de tip mystery cu patru niveluri. Fiecare nivel de mystery jackpot este ilustrat printr-o culoare de cărți de joc:

- TREFLĂ - Nivelul 1 (cea mai joasă valoare a jackpotului);
- CARO – Nivelul 2;
- CUPĂ - Nivelul 3;
- PICĂ - Nivelul 4 și cel mai înalt.

Fiecare valoare și valută pentru un nivel mystery în **Jackpot Cards** este afișată pe partea dreaptă a simbolului de carte care îi corespunde.

Contribuția la nivelurile de jackpot este un procentaj din pariul jucătorului.

- **DECLANȘARE**

Bonusul **Jackpot Cards** Mystery poate fi declanșat la întâmplare, după ce un joc individual este finalizat și toate câștigurile rezultate sunt colectate. Când **Jackpot Cards** Mystery este declanșat, jucătorului i se garantează în mod automat unul dintre nivelurile de mystery jackpot.

**Jackpot Cards** Mystery se joacă deasupra jocului de bază și nu îl încheie. Auto Play este oprit automat atunci când runda **Jackpot Cards** Mystery este declanșată. După ce se termină, comanda se întoarce la jocul care se juca înainte de declanșarea bonusului **Jackpot Cards** Mystery bonus.



- **REGULI ȘI COMENZI**

Odată declanșat, jucătorul este dus în jocul bonus **Jackpot Cards**, unde este afișat un cadru de selecție format din 12 cărți cu fața în jos. Jucătorul selectează cărți prin clic stânga al mouse-ului până când dezvăluie 3 simboluri de aceeași culoare. Va fi acordat nivelul **Jackpot Cards Mystery** care corespunde culorii dezvăluite. Valoarea bonusului va corespunde sumei acumulate în momentul în care se dezvăluie ultimul simbol de aceeași culoare. Pentru a putea să încheie **Jackpot Cards**, jucătorul va fi invitat să apese pe butonul "Colecta", adăugând astfel câștigurile jocului bonus la soldul său total.

Suma câștigată în runda **Jackpot Cards Mystery** nu poate fi folosită în runda **Gamble**.

Jucătorul are o șansă rezonabilă de a câștiga cel mai înalt nivel al jocului bonus cu oricare dintre pariurile de calificare, de fiecare dată când intră în runda bonus **Jackpot Cards**.

Cu toate acestea, cu cât este mai mare pariul de calificare în jocul de bază, cu atât este mai mare șansa de a intra în runda bonus și de a câștiga oricare dintre nivelurile de mystery jackpot.

Pariuri de calificare: Configurable per Operator

- **CONEXIUNE LA INTERNET LENTĂ ȘI DECONECTARE**

O conexiune la Internet lentă ar putea provoca o întârziere și arăta valori de jackpot vechi.

Bonusul **Jackpot Cards** susține recuperarea în caz de deconectare.

- **CÂȘTIGĂTORI**

Dacă oricare dintre bonusurile mystery jackpot este acordat, toți jucătorii care joacă jocuri marcate **Jackpot Cards** vor fi anunțați că un astfel de eveniment a avut loc pe ecranele lor.

## **Întreruperi ale jocului**

- **Recuperarea completă a jocului**

În cazul în care jocul este întrerupt din cauza pierderii unei conexiuni, la următoarea accesare a jocului de către jucător, jocul neterminat va fi automat reluat cu setările avute în momentul imediat de dinaintea întreruperii.

- **Anularea jocului**

În cazul în care jocul a fost anulat din cauze independente de jucător, momentul anulării este considerat finalul jocului. Orice sume acumulate vor fi returnate automat jucătorului.

## **Procentul de plată a jucătorului**

Procentul de plată al jocului este de 96.01%.

Gold Dust v: 1.3.0.r



## Slot Video Grace of Cleopatra

[Introducere](#)

[Cum să Pariți](#)

[Funcție Gamble](#)

[Comenzi Joc](#)

[Reguli](#)

[Rotiri Gratuite](#)

[Mod Învârtire Bonus](#)

[Bonus Jackpot Cards](#)

[Înteruperi ale Jocului](#)

[Joc Responsabil](#)

[Procentul de Plată a Jucătorului](#)

### Introducere

Slotul video Grace of Cleopatra este un joc cu 5 role și 10 linii. Slotul este format din 10 simboluri - dintre care 1 este Wild și Scatter. Toate combinațiile câștigătoare sunt plătite de la stânga la dreapta, cu excepția simbolului Scatter.

### Cum să Pariți

- Miza se plasează apăsând butonul "Start", sau oricare dintre Butoanele pentru miză.
- Prin butonul "Setări" jucătorul accesează un ecran unde poate să deschidă Tabelul de plată și pagina de ajutor și să gestioneze:
  - - valoarea nominală;
  - - liniile de plată active (în cazul jocurilor fără linii fixe);
  - - mărimea pariului.

Dacă jucătorul utilizează un computer desktop sau un laptop, butoanele pentru miză mai pot fi activate și apăsând următoarele taste de pe tastatură: "C", "V", "B", "N" și "M". Apăsând tasta "C", se plasează miza cea mai mică, apăsând tasta "V", se plasează următoarea miză ș.a.m.d.

### Funcție Gamble

În cazul unui câștig, jucătorului îi este dată posibilitatea de a accesa runda Gamble prin apăsarea butonului "Gamble".

Funcția Gamble se activează când ecranul Gamble este deschis și cartea din mijlocul ecranului este cu fața în jos și se aprinde intermitent în roșu și negru. Eticheta “Încercări Gamble Rămase” arată numărul de încercări pe care jucătorul le are pentru acest joc. Eticheta “Sumă Gamble” arată suma pe care jucătorul ar dori să o dubleze în jocul Gamble. Eticheta “Gamble Pentru Câștig” arată suma pe care un jucător o poate câștiga dacă ghicește culoarea cărții. Există două butoane de selectat: “Roșu” și “Negru”. Când se selectează "Negru " sau "Roșu", cartea se mută în sus pe ecran și este păstrată ca istoric. Ultimele cinci cărți din sesiunea jucătorului sunt păstrate în secțiunea Istoric.

Dacă jucătorul a ghicit culoarea cărții, o carte nouă apare în mijlocul ecranului, cu fața în jos și se aprinde intermitent în roșu și negru. Acest proces continuă până când jucătorul ghicește greșit. Ordinea cărților este aleatorie și jucătorul nu poate prezice culoarea următoarei cărți pe baza rezultatelor anterioare. Suma din câmpul “Sumă Gamble” este afișată în câmpul “Câștig”. Dacă jucătorul dorește să încheie jocul “Gamble”, activează butonul “Colectează”. Ecranul se închide și suma din câmpul “Câștig” este transferată în câmpul “Balanță”.

Dacă jucătorul nu ghicește culoarea cărții, jocul Gamble se termină, iar jucătorul pierde suma. Ecranul se închide. Suma din câmpul “Câștig” este pierdută, și nu se adaugă la Balanță.

Suma maximă câștigată care poate fi adusă în runda Gamble este menționată în Tabelul de plată.

Numărul de încercări Gamble este predefinit și configurat pentru fiecare joc. Numărul maxim de încercări poate varia între 1 și 5, în funcție de setările aplicate pentru fiecare joc.

Dacă jucătorul utilizează un computer desktop sau laptop, butoanele "Roșu" și "Negru" pot fi activate și apăsând tastele direcționale de pe tastatură: "⇒" pentru "Negru" și "⇐" pentru "Roșu".







## Comenzi Joc

Următoarele câmpuri apar pe ecranul slotului:









- “Balanță/Credit” – la activarea acestui câmp, jucătorul comută de la credit la valuta cu care a ales să se joace. Acest lucru este valabil și atunci când se face trecerea de la valută la credit. Activarea acestui buton este posibilă în toate etapele jocului;

- “Câștig” – acest câmp afișează suma totală câștigată din linii, la o rotație a rotelor. Dacă este activat butonul "Colectează" în timp ce este activă animația pentru sumă în creștere, animația se oprește și se afișează suma câștigată pentru această rotire a rotelor;
- Câmp Linie de Plată – acest câmp este situat sub role. Indică numărul liniei și suma câștigată de jucător din această combinație.

Următoarele butoane apar pe ecranul slotului:

| Buton   | Nume            | Descriere  |
|---|-----------------|--|
|    | Pariu           | Când este activat butonul "Pariu", se plasează un pariu. Dacă a fost câștigată o sumă mai devreme, aceasta este adăugată automat la soldul jucătorului.  |
|    | Stop Toate      | Când butonul “Stop Toate” este activat, toate rolele se opresc în același timp și butonul se schimbă în “Start” (în cazul în care nu există nicio combinație câștigătoare), și “Colectează” (în cazul în care există o combinație câștigătoare). După activarea butoanelor "Start" și "Pariu", rolele încep să se rotească, iar butonul "Pariu" se transformă în "Stop Toate". |
|  | Colectează      | La activarea butonului “Colectează” animația câștigurilor în creștere se oprește și în câmpul “Câștig” întreaga sumă câștigată este afișată, iar butonul primește statutul de “Pariu”.   |
|  | Start           | La activarea butonului “Start”, rolele încep rotirea. Jucătorul poate ține apăsat butonul pentru a activa funcția de Rotire Turbo, care mărește viteza de rotire a rotelor. Dacă a fost câștigată o sumă mai devreme, butonul "Pornire" este înlocuit cu butonul "Încasare".   |
|  | Încasare Câștig | După activarea butonului "Încasare Câștig", întreaga sumă câștigată este transferată din câmpul "Câștig" în câmpul "Sold".   |
|  | Gamble          | Atunci când este activat, deschide ecranul Gamble.   |

|   |                  |   |
|---|------------------|---|
|    | Setări           | La activare, jucătorul poate alege valoarea denominării. Valoarea nominală selectată în prezent este afișată aici.  |
|    | Tabel de plată   | Butonul “Tabel de plată” este situat în interiorul meniului “Setări”. Atunci când este activat, acest buton deschide regulile acestui joc.  |
|    | Ajutor           | “Ajutor” este localizat în interiorul meniului “Setări”. Atunci când este activat, acest buton deschide fișierul de ajutor.   |
|    | Setări autoplay  | "Setări autoplay" se află în meniul "Setări". De acolo jucătorul poate defini condițiile modului Autoplay.  |
|    | Setările jocului | "Setările jocului" se află în meniul "Setări". De acolo jucătorul poate activa/dezactiva "Modul mâna stânga" (doar pentru dispozitivele mobile) și "Muzică ambientală".                                       |
|   | Setări pariu     | "Setări pariu" se află în meniul "Setări". De acolo, jucătorul poate alege suma pariului, valoarea nominală și numărul de linii (numai pentru jocurile cu linii non-fixe).                                    |
|  | Valoare nominală | Afișează valoarea unui credit. Prin selectarea oricăreia dintre opțiunile posibile, jucătorul activează valoarea afișată. Când este activat, valori diferite sunt afișate pe el, iar jucătorul poate alege.   |
|  | Linii de plată   | Cu ajutorul acestor butoane, jucătorul poate alege dintre liniile active pe care este dispus să le folosească.  |
|  | Valoarea pariu   | Suma afișată pe fiecare buton "valoarea pariu" reprezintă suma totală pentru toate liniile de pariu active în acest moment. Când este activat, valori diferite sunt afișate pe el, iar jucătorul poate alege. |
|  | Autoplay         | Când butonul “Autoplay” este activat, jocul intră în modul Autoplay.  |

|   |                                 |  |
|---|---------------------------------|--|
|    | Stop Auto                       | Când butonul “Stop Auto” este activat, modul de joc “Autoplay” se oprește. Butonul este activ doar atunci când jocul este în modul Autoplay.   |
|    | Ultimele Jocuri                 | Acest buton îi oferă jucătorului acces ușor la alte jocuri direct din jocul care se joacă în prezent.  |
|    | Joc Rapid                       | Acest buton reglează viteza de oprire a rolurilor. Jocul acceptă 3 niveluri diferite de viteză de oprire.  |
|    | Controlul sunetului             | La activarea butonului, sunetul jocului este pornit/oprit, în funcție de starea sa anterioară.   |
|    | Controlul dimensiunii ecranului | La activarea butonului, ecranul fie se extinde, fie își reduce dimensiunea, în funcție de starea sa curentă. Acest buton este activat doar în varianta desktop.  |
|    | Meniu                           | Dând clic pe butonul "Meniu", jucătorul deschide meniul "Setări".  |
|   | Închide                         | Când este activat, acest buton readuce jucătorul la ecranul principal.   |
|  | Ieșire                          | Prin activarea acestui buton, jucătorul iese din joc. Butonul este inactiv atunci când rolele se rotesc, când jucătorul a câștigat și are opțiunea de a paria, în modul Pariere, și în timpul Rotirilor Gratuite și/sau a altor Funcții de Joc (dacă acestea sunt prezente în joc). Dacă o sumă este câștigată, atunci când se activează butonul, suma câștigată se adaugă la soldul jucătorului și jocul se închide. Jucătorul nu poate juca mai departe această ultimă sumă câștigată. |

În partea de jos a ecranului jocului, jucătorul poate vizualiza și numărul jocului și ceasul.

Toate valorile din tabelul de mai sus au doar caracter ilustrativ.

Dacă jucătorul utilizează un computer desktop sau laptop, apăsând tasta "Spațiu" pe tastatură poate determina pornirea sau oprirea rotirii rolurilor, în funcție de starea actuală a jocului. De asemenea, mai poate și opri animația sumei în creștere, dacă aceasta este activă. Apăsând tasta "X" se deschid opțiunile pentru valoarea nominală. Jucătorul poate utiliza tastele "C", "V", "B" și "N" de pe tastatură pentru a selecta o

anumită valoare nominală. Apăsând tasta "C", se selectează valoarea nominală cea mai mică, apăsând tasta "V", se selectează următoarea valoare ș.a.m.d. Apăsând tastele "←" sau "⇒" se poate activa și butonul "Gamble". Apăsând tasta "Z" se deschid opțiunile pentru modul de Autoplay (dacă este activ). Jucătorul poate utiliza tastele "C", "V", "B" și "N" de pe tastatură pentru a selecta o anumită număr de rotiri. Jucătorul poate ieși din joc și apăsând simbolul " ," de pe tastatură. Când jucătorul se află în ecranul Setările Jocului, tastele rapide pentru miză și valoare nominală, precum și pentru Autoplay, sunt dezactivate.

## Reguli

- Castigurile sunt afisate în Tabel de plată.
- Premiile Scatter sunt independente de premiile pentru liniile de plată și sunt, de asemenea, adăugate la suma totală plătită.
- În cazul unor combinații câștigătoare multiple pe aceeași linie, este plătită combinația care aduce un profit mai mare pentru jucător.
- În cazul a două câștiguri diferite, cu un profit egal pe aceeași linie de plată, este plătită combinația mai lungă.
- Se adaugă câștiguri simultane pe diferite linii de câștig.
- Defecțiunile anulează toate câștigurile și pariurile.
- Pariu Min./Max: Configurabile per Operator

## Rotiri Gratuite

În cazul unei combinații câștigătoare cu 3 sau mai multe simboluri Scatter jucătorul are ocazia de a juca 10 Rotiri Gratuite cu un simbol extensibil special.

Mesajul "APĂSAȚI PE START PENTRU A ÎNCEPE" apare pe ecran.

Jucătorul poate porni rotirile dacă face apasă pe zona de mesaj text sau activează butonul "START".

Atunci când pornesc Rotirile Gratuite, se selectează în mod automat și în mod aleatoriu un simbol special expansiv dintre simboluri posibile (cu excepția simbol Wild/Scatter).

Rolele încep automat să se rotească până când toate Rotirile Gratuite sunt finalizate.

Rotirile Gratuite sunt jucate folosind pariul și numărul de linii declanșatoare.

Funcția Rotiri Gratuite nu poate fi oprită.

Dacă în timpul Rotirilor Gratuite apare un simbol special extensibil, acesta se va extinde acoperind toate pozițiile de pe aceeași rolă. În acest caz, se plătește plata de pe toate liniile active, pe rolele pe care apare acest simbol extensibil.

Înainte ca simbolul special să se extindă, toate celelalte câștiguri de linie și scatter sunt plătite.

În timpul Rotirilor Gratuite simbolul Wild nu substituie simbolul special expansiv selectat.

Dacă în timpul funcției Rotiri Gratuite, apar încă 3 sau mai multe simboluri Scatter, 10 rotiri noi sunt adăugate la rotirile rămase.

Simbolul expansiv special care este selectat în Rotirile Gratuite este utilizat și în Rotirile Gratuite adiționale.

După ce toate Rotiri Gratuite sunt finalizate, suma totală câștigată în Rotiri Gratuite poate fi jucată în jocul “Gamble” (dacă suma este mai mică sau egală cu cea specificată în ecranul Tabel de plată).

În timpul Rotirilor Gratuite se folosește un set alternativ de role.

## Mod Învârtire Bonus

- În timpul jocului de bază, jucătorului îi pot fi oferite un anumit număr de învârtiri bonus din partea operatorului în mod obișnuit (apăsând butonul pariere nu este luat nimic din soldul jucătorului).
- Valoarea pariului și numărul de linii din Modul bonus învârtire sunt predeterminate și nu pot fi modificate de jucător.
- În timpul Modulului Învârtire Bonus nu poate fi activată funcția Jackpot Cards și nu există nicio contribuție la nivelurile jocului.

## Funcția Jackpot Cards

Jackpot Cards este o funcție care se activează aleatoriu și este disponibilă când se joacă orice joc care o conține.

Jackpot Cards este o funcție de joc cu patru niveluri. Fiecare nivel este ilustrat printr-o culoare de cărți de joc:

- TREFLĂ - Nivelul 1 (cea mai joasă valoare);
- CARO - Nivelul 2;
- CUPĂ - Nivelul 3;
- PICĂ - Nivelul 4 și cel mai înalt.

Fiecare valoare și valută pentru un nivel în Jackpot Cards este afișată pe partea dreaptă a simbolului de carte care îi corespunde.

Contribuția la fiecare nivel este calculată în baza unui procent din pariul jucătorului. Nu se deduce nicio sumă din pariul jucătorului.

- DECLANȘARE



Funcția Jackpot Cards poate fi declanșată la întâmplare, după ce un joc individual este finalizat și toate câștigurile rezultate sunt colectate. Când Jackpot Cards este declanșat, jucătorului i se garantează în mod automat unul dintre nivelurile funcției. Jackpot Cards se joacă peste jocul de bază și nu încheie jocul de bază. Funcția de Joc Automat se oprește automat după activarea rundei Jackpot Cards. După finalizarea acesteia, jocul care se juca înainte de activarea funcției Jackpot Cards este reluat.

- **REGULI ȘI COMENZI**

Odată declanșat, jucătorul este dus în funcția jocului Jackpot Cards, unde este afișat un cadrul de selecție format din 12 cărți cu fața în jos. Jucătorul selectează niște cărți pe ecran până ce se vor afișa 3 cărți cu simboluri identice. Nivelul Jackpot Cards acordat este cel care corespunde simbolului afișat. Valoarea câștigului va corespunde sumei acumulate în momentul în care se dezvăluie ultimul simbol de aceeași culoare. Pentru a finaliza Jackpot Cards, jucătorul are opțiunea de a apăsa pe butonul "Colectează", adăugând astfel câștigurile funcției jocului soldului său total. Suma câștigată în runda Jackpot Cards nu poate fi utilizată în runda Gamble. Jucătorul are o șansă rezonabilă de a câștiga cel mai înalt nivel al funcției cu oricare dintre pariurile de calificare, de fiecare dată când intră în funcția jocului Jackpot Cards. Cu toate acestea, cu cât este mai mare pariul de calificare în jocul de bază, cu atât este mai mare șansa de a intra în funcția jocului și de a câștiga oricare dintre niveluri.

Pariuri de calificare: Configurable per Operator

- **CONEXIUNE LA INTERNET LENTĂ ȘI DECONNECTARE**

O conexiune la Internet lentă ar putea provoca o întârziere și arăta valori acordate vechi.

Funcția Jackpot Cards susține recuperarea în caz de deconectare.

- **CÂȘTIGĂTORI**

Dacă este acordat oricare dintre câștigurile Jackpot Cards, toți jucătorii care joacă funcția vor fi notificați pe ecran cu privire la petrecerea evenimentului.

## **Înteruperi ale Jocului**

- **Recuperarea Completă a Jocului**



În cazul în care jocul este întrerupt din cauza pierderii unei conexiuni, la următoarea accesare a jocului de către jucător, jocul neterminat va fi automat reluat cu setările avute în momentul imediat de dinaintea întreruperii.

- Anularea jocului

În cazul în care jocul a fost anulat din cauze independente de jucător, momentul anulării este considerat finalul jocului. Orice sume acumulate vor fi returnate automat jucătorului.

## **Joc Responsabil**

- Instrucțiuni pentru folosirea funcției de autoplay

Atunci când este apăsat butonul "Autoplay", jocul intră în modul automat pentru un număr limitat de rotiri. În timpul funcției de Autoplay, numărul de rotiri rămase va scădea în interiorul butonului "Stop auto" și, odată atinsă valoarea zero, funcția de Autoplay se va încheia automat. Jucătorul poate, în orice moment, să dezactiveze funcția de Autoplay apăsând butonul "Stop auto".

## **Procentul de Plată a Jucătorului**

Câștigul mediu pentru jucător în acest joc este 96.23%.

Grace of Cleopatra v: 1.2.0.r

## Slot Video Great 27

[Introducere](#)

[Cum să Pariți](#)

[Funcție Gamble](#)

[Comenzi Joc](#)

[Reguli](#)

[Rotiri Gratuite](#)

[Mod Învârtire Bonus](#)

[Bonus Jackpot Cards](#)

[Înteruperi ale Jocului](#)

[Joc Responsabil](#)

[Procentul de Plată a Jucătorului](#)

### Introducere

Slotul video Great 27 este un joc cu 3 role. Slotul este format din 9 simboluri - dintre care 1 este Wild.

Reel Ways Pay sunt 27.

Pariul pentru Reel Ways Pay este 10.

Combi-nații câștigătoare pot conține numai un singur simbol într-o poziție activată din fiecare rolă consecutivă. Combi-nații câștigătoare sunt plătite de la stânga la dreapta, pe role adiacente, pe poziții activate, începând cu cea mai din stânga rolă.

### Cum să Pariți

- Miza se plasează apăsând butonul "Start", sau oricare dintre Butoanele pentru miză.
- Prin butonul "Setări" jucătorul accesează un ecran unde poate să deschidă Tabelul de plată și pagina de ajutor și să gestioneze:
  - - valoarea nominală;
  - - Reel Ways Pay active (în cazul jocurilor fără Reel Ways Pay fixe);
  - - mărimea pariului.

Dacă jucătorul utilizează un computer desktop sau un laptop, butoanele pentru miză mai pot fi activate și apăsând următoarele taste de pe tastatură: "C", "V", "B", "N" și "M". Apăsând tasta "C", se plasează miza cea mai mică, apăsând tasta "V", se plasează următoarea miză ș.a.m.d.

## Funcție Gamble

În cazul unui câștig, jucătorului îi este dată posibilitatea de a accesa runda Gamble prin apăsarea butonului “Gamble”.

Funcția Gamble se activează când ecranul Gamble este deschis și cartea din mijlocul ecranului este cu fața în jos și se aprinde intermitent în roșu și negru. Eticheta “Încercări Gamble Rămase” arată numărul de încercări pe care jucătorul le are pentru acest joc. Eticheta “Sumă Gamble” arată suma pe care jucătorul ar dori să o dubleze în jocul Gamble. Eticheta “Gamble Pentru Câștig” arată suma pe care un jucător o poate câștiga dacă ghicește culoarea cărții. Există două butoane de selectat: “Roșu” și “Negru”. Când se selectează "Negru " sau "Roșu", cartea se mută în sus pe ecran și este păstrată ca istoric. Ultimele cinci cărți din sesiunea jucătorului sunt păstrate în secțiunea Istoric.

Dacă jucătorul a ghicit culoarea cărții, o carte nouă apare în mijlocul ecranului, cu fața în jos și se aprinde intermitent în roșu și negru. Acest proces continuă până când jucătorul ghicește greșit. Ordinea cărților este aleatorie și jucătorul nu poate prezice culoarea următoarei cărți pe baza rezultatelor anterioare. Suma din câmpul “Sumă Gamble” este afișată în câmpul “Câștig”. Dacă jucătorul dorește să încheie jocul “Gamble”, activează butonul “Colectează”. Ecranul se închide și suma din câmpul “Câștig” este transferată în câmpul “Balanță”.

Dacă jucătorul nu ghicește culoarea cărții, jocul Gamble se termină, iar jucătorul pierde suma. Ecranul se închide. Suma din câmpul “Câștig” este pierdută, și nu se adaugă la Balanță.

Suma maximă câștigată care poate fi adusă în runda Gamble este menționată în Tabelul de plată.

Numărul de încercări Gamble este predefinit și configurat pentru fiecare joc. Numărul maxim de încercări poate varia între 1 și 5, în funcție de setările aplicate pentru fiecare joc.





Dacă jucătorul utilizează un computer desktop sau laptop, butoanele "Roșu" și "Negru" pot fi activate și apăsând tastele direcționale de pe tastatură: "⇒" pentru "Negru" și "⇐" pentru "Roșu".










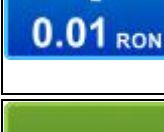
## Comenzi Joc











Următoarele câmpuri apar pe ecranul slotului:

- “Balanță/Credit” – la activarea acestui câmp, jucătorul comută de la credit la valuta cu care a ales să se joace. Acest lucru este valabil și atunci când se face trecerea de la valută la credit. Activarea acestui buton este posibilă în toate etapele jocului;
- “Câștig” – acest câmp afișează suma totală câștigată la o rotație a rozelor. Dacă este activat butonul "Colectează" în timp ce este activă animația pentru sumă în creștere, animația se oprește și se afișează suma câștigată pentru această rotire a rozelor;
- Câmp Simboluri câștigătoare – acest câmp este situat sub role. Arată numărul de combinații câștigătoare pentru un anumit simbol și suma pe care a câștigat-o jucătorul din acele combinații.

Următoarele butoane apar pe ecranul slotului:

| Buton   | Nume       | Descriere  |
|---|------------|--|
|    | Pariu      | Când este activat butonul "Pariu", se plasează un pariu. Dacă a fost câștigată o sumă mai devreme, aceasta este adăugată automat la soldul jucătorului.  |
|  | Stop Toate | Când butonul “Stop Toate” este activat, toate rolele se opresc în același timp și butonul se schimbă în “Start” (în cazul în care nu există nicio combinație câștigătoare), și “Colectează” (în cazul în care există o combinație câștigătoare). După activarea butoanelor "Start" și "Pariu", rolele încep să se rotească, iar butonul "Pariu" se transformă în "Stop Toate". |
|  | Colectează | La activarea butonului “Colectează” animația câștigurilor în creștere se oprește și în câmpul “Câștig” întreaga sumă câștigată este afișată, iar butonul primește statutul de “Pariu”.   |
|  | Start      | La activarea butonului “Start”, rolele încep rotirea. Jucătorul poate ține apăsat butonul pentru a activa funcția de Rotire Turbo, care mărește viteza de rotire a rozelor. Dacă a fost câștigată o sumă mai devreme, butonul "Pornire" este înlocuit cu butonul "Încasare".   |

|   |                  |   |
|---|------------------|---|
|    | Încasare Câștig  | După activarea butonului "Încasare Câștig", întreaga sumă câștigată este transferată din câmpul "Câștig" în câmpul "Sold".  |
|    | Gamble           | Atunci când este activat, deschide ecranul Gamble.  |
|    | Setări           | La activare, jucătorul poate alege valoarea denominării. Valoarea nominală selectată în prezent este afișată aici.  |
|    | Tabel de plată   | Butonul "Tabel de plată" este situat în interiorul meniului "Setări". Atunci când este activat, acest buton deschide regulile acestui joc.  |
|    | Ajutor           | "Ajutor" este localizat în interiorul meniului "Setări". Atunci când este activat, acest buton deschide fișierul de ajutor.   |
|   | Setări autoplay  | "Setări autoplay" se află în meniul "Setări". De acolo jucătorul poate defini condițiile modului Autoplay.  |
|  | Setările jocului | "Setările jocului" se află în meniul "Setări". De acolo jucătorul poate activa/dezactiva "Modul mâna stânga" (doar pentru dispozitivele mobile) și "Muzică ambientală".                                     |
|  | Setări pariu     | "Setări pariu" se află în meniul "Setări". De acolo, jucătorul poate alege suma pariului, valoarea nominală și numărul de linii (numai pentru jocurile cu linii non-fixe).                                  |
|  | Valoare nominală | Afișează valoarea unui credit. Prin selectarea oricăreia dintre opțiunile posibile, jucătorul activează valoarea afișată. Când este activat, valori diferite sunt afișate pe el, iar jucătorul poate alege. |
|  | Reel Ways Pay    | Cu ajutorul acestor butoane, jucătorul poate alege dintre Reel Ways Pay pe care este dispus să le folosească.   |

|   |                                 |  |
|---|---------------------------------|--|
|    | Valoarea pariu                  | Suma afișată pe fiecare buton "valoare pariu" reprezintă suma totală pentru toate Reel Ways Pay active în acest moment. Când este activat, valori diferite sunt afișate pe el, iar jucătorul poate alege.  |
|    | Autoplay                        | Când butonul "Autoplay" este activat, jocul intră în modul Autoplay.   |
|    | Stop Auto                       | Când butonul "Stop Auto" este activat, modul de joc "Autoplay" se oprește. Butonul este activ doar atunci când jocul este în modul Autoplay.   |
|    | Ultimele Jocuri                 | Acest buton îi oferă jucătorului acces ușor la alte jocuri direct din jocul care se joacă în prezent.  |
|    | Joc Rapid                       | Acest buton reglează viteza de oprire a rolelor. Jocul acceptă 3 niveluri diferite de viteză de oprire.  |
|   | Controlul sunetului             | La activarea butonului, sunetul jocului este pornit/oprit, în funcție de starea sa anterioară.   |
|  | Controlul dimensiunii ecranului | La activarea butonului, ecranul fie se extinde, fie își reduce dimensiunea, în funcție de starea sa curentă. Acest buton este activat doar în varianta desktop.  |
|  | Meniu                           | Dând clic pe butonul "Meniu", jucătorul deschide meniul "Setări".  |
|  | Închide                         | Când este activat, acest buton readuce jucătorul la ecranul principal.   |
|  | Ieșire                          | Prin activarea acestui buton, jucătorul iese din joc. Butonul este inactiv atunci când rolele se rotesc, când jucătorul a câștigat și are opțiunea de a paria, în modul Pariere, și în timpul Rotirilor Gratuite și/sau a altor Funcții de Joc (dacă acestea sunt prezente în joc). Dacă o sumă este câștigată, atunci când se activează butonul, suma câștigată se adaugă la soldul jucătorului și jocul se închide. Jucătorul nu poate juca mai departe această ultimă sumă câștigată. |

În partea de jos a ecranului jocului, jucătorul poate vizualiza și numărul jocului și ceasul.

Toate valorile din tabelul de mai sus au doar caracter ilustrativ.

Dacă jucătorul utilizează un computer desktop sau laptop, apăsând tasta "Spațiu" pe tastatură poate determina pornirea sau oprirea rotirii roletelor, în funcție de starea actuală a jocului. De asemenea, mai poate și opri animația sumei în creștere, dacă aceasta este activă. Apăsând tasta "X" se deschid opțiunile pentru valoarea nominală. Jucătorul poate utiliza tastele "C", "V", "B" și "N" de pe tastatură pentru a selecta o anumită valoare nominală. Apăsând tasta "C", se selectează valoarea nominală cea mai mică, apăsând tasta "V", se selectează următoarea valoare ș.a.m.d. Apăsând tastele "←" sau "→" se poate activa și butonul "Gamble". Apăsând tasta "Z" se deschid opțiunile pentru modul de Autoplay (dacă este activ). Jucătorul poate utiliza tastele "C", "V", "B" și "N" de pe tastatură pentru a selecta o anumită număr de rotiri. Jucătorul poate ieși din joc și apăsând simbolul " " de pe tastatură. Când jucătorul se află în ecranul Setările Jocului, tastele rapide pentru miză și valoare nominală, precum și pentru Autoplay, sunt dezactivate.

## Reguli

- Castigurile sunt afisate în Tabel de plată.
- Pariul Reel Ways Pay înmulțit cu multiplicatorul pariului este egal cu pariul total.
- Combinații câștigătoare pot conține numai un singur simbol într-o poziție activată din fiecare rolă consecutivă.
- Combinații câștigătoare sunt plătite de la stânga la dreapta, pe role adiacente, pe poziții activate, începând cu cea mai din stânga rolă.
- Același simbol într-o poziție diferită pe aceeași rolă plătește din nou aceeași combinație câștigătoare.
- Plățile din combinații câștigătoare sunt înmulțite numărul multiplicatorului de pariu.
- Combinații câștigătoare pot fi plătite de mai multe ori.
- O combinație de 9 de același fel ("Cireașă", "Portocală", "Lămâie" sau "Prună") pe toate rolele înmulțește jocul total cu x2.
- Se adaugă câștiguri simultane din multiple Ways Pay.
- Defecțiunile anulează toate câștigurile și pariurile.
- Pariu Min./Max: Configurable per Operator

## Rotiri Gratuite

3 simboluri "Stea" situate pe pozițiile din mijlocul rolelor declanșează 10 Rotiri Gratuite.

3 simboluri "Cireașă" situate pe pozițiile din mijlocul rolelor declanșează 1 Rotire Gratuită.

Mesajul "Apăsați pe START pentru a activa această funcție" apare pe ecran. Jucătorul poate porni rotirile dacă face apasă pe zona de mesaj text sau activează butonul "START".

Rolele încep automat să se rotească până când toate Rotirile Gratuite sunt finalizate. Rotirile Gratuite sunt jucate folosind pariul și numărul de Reel Ways Pay declanșatoare.

Funcția Rotiri Gratuite nu poate fi oprită.

În timpul Rotirilor Gratuite, 3 simboluri "Stea" situate pe pozițiile din mijlocul rolelor oferă 10 Rotiri Gratuite adiționale, ce sunt adunate numărului curent de Rotiri Gratuite.

În timpul Rotirilor Gratuite, 3 simboluri "Cireașă" situate pe pozițiile din mijlocul rolelor oferă 1 Rotire Gratuită adițională, ce este adăugată numărului curent de Rotiri Gratuite.

După ce toate Rotiri Gratuite sunt finalizate, suma totală câștigată în Rotiri Gratuite poate fi jucată în jocul "Gamble" (dacă suma este mai mică sau egală cu cea specificată în ecranul Tabel de plată).

În timpul Rotirilor Gratuite se folosește un set alternativ de role.

## Mod Învârtire Bonus

- În timpul jocului de bază, jucătorului îi pot fi oferite un anumit număr de învârtiri bonus din partea operatorului în mod obișnuit (apăsând butonul pariere nu este luat nimic din soldul jucătorului).
- Valoarea pariului și numărul de linii din Modul bonus învârtire sunt predeterminate și nu pot fi modificate de jucător.
- În timpul Modulului Învârtire Bonus nu poate fi activată funcția Jackpot Cards și nu există nicio contribuție la nivelurile jocului.

## Funcția Jackpot Cards

Jackpot Cards este o funcție care se activează aleatoriu și este disponibilă când se joacă orice joc care o conține.

Jackpot Cards este o funcție de joc cu patru niveluri. Fiecare nivel este ilustrat printr-o culoare de cărți de joc:



- TREFLĂ - Nivelul 1 (cea mai joasă valoare);
- CARO - Nivelul 2;
- CUPĂ - Nivelul 3;
- PICĂ - Nivelul 4 și cel mai înalt.

Fiecare valoare și valută pentru un nivel în Jackpot Cards este afișată pe partea dreaptă a simbolului de carte care îi corespunde.

Contribuția la fiecare nivel este calculată în baza unui procent din pariul jucătorului. Nu se deduce nicio sumă din pariul jucătorului.

- DECLANȘARE

Funcția Jackpot Cards poate fi declanșată la întâmplare, după ce un joc individual este finalizat și toate câștigurile rezultate sunt colectate. Când Jackpot Cards este declanșat, jucătorului i se garantează în mod automat unul dintre nivelurile funcției. Jackpot Cards se joacă peste jocul de bază și nu încheie jocul de bază. Funcția de Joc Automat se oprește automat după activarea rundei Jackpot Cards. După finalizarea acesteia, jocul care se juca înainte de activarea funcției Jackpot Cards este reluat.

- REGULI ȘI COMENZI

Odată declanșat, jucătorul este dus în funcția jocului Jackpot Cards, unde este afișat un cadrul de selecție format din 12 cărți cu fața în jos. Jucătorul selectează niște cărți pe ecran până ce se vor afișa 3 cărți cu simboluri identice. Nivelul Jackpot Cards acordat este cel care corespunde simbolului afișat. Valoarea câștigului va corespunde sumei acumulate în momentul în care se dezvăluie ultimul simbol de aceeași culoare. Pentru a finaliza Jackpot Cards, jucătorul are opțiunea de a apăsa pe butonul "Colectează", adăugând astfel câștigurile funcției jocului soldului său total. Suma câștigată în runda Jackpot Cards nu poate fi utilizată în runda Gamble. Jucătorul are o șansă rezonabilă de a câștiga cel mai înalt nivel al funcției cu oricare dintre pariurile de calificare, de fiecare dată când intră în funcția jocului Jackpot Cards. Cu toate acestea, cu cât este mai mare pariul de calificare în jocul de bază, cu atât este mai mare șansa de a intra în funcția jocului și de a câștiga oricare dintre niveluri.

Pariuri de calificare: Configurable per Operator

- CONEXIUNE LA INTERNET LENTĂ ȘI DECONECTARE

O conexiune la Internet lentă ar putea provoca o întârziere și arăta valori acordate vechi.

Funcția Jackpot Cards susține recuperarea în caz de deconectare.

- **CÂȘTIGĂTORI**

Dacă este acordat oricare dintre câștigurile Jackpot Cards, toți jucătorii care joacă funcția vor fi notificați pe ecran cu privire la petrecerea evenimentului.

## **Înteruperi ale Jocului**

- **Recuperarea Completă a Jocului**

În cazul în care jocul este întrerupt din cauza pierderii unei conexiuni, la următoarea accesare a jocului de către jucător, jocul neterminat va fi automat reluat cu setările avute în momentul imediat de dinaintea întreruperii.

- **Anularea jocului**

În cazul în care jocul a fost anulat din cauze independente de jucător, momentul anulării este considerat finalul jocului. Orice sume acumulate vor fi returnate automat jucătorului.

## **Joc Responsabil**

- **Instrucțiuni pentru folosirea funcției de autoplay**

Atunci când este apăsat butonul "Autoplay", jocul intră în modul automat pentru un număr limitat de rotiri. În timpul funcției de Autoplay, numărul de rotiri rămase va descrește în interiorul butonului "Stop auto" și, odată atinsă valoarea zero, funcția de Autoplay se va încheia automat. Jucătorul poate, în orice moment, să dezactiveze funcția de Autoplay apăsând butonul "Stop auto".

## **Procentul de Plată a Jucătorului**

Câștigul mediu pentru jucător în acest joc este 95.98%.

Great 27 v: 1.0.0.r

# Slot Video Great Adventure

[Introducere](#)

[Cum să Pariți](#)

[Funcție Gamble](#)

[Comenzi Joc](#)

[Reguli](#)

[Rotiri Gratuite](#)

[Mod Învârtire Bonus](#)

[Bonus Jackpot Cards](#)

[Înteruperi ale Jocului](#)

[Joc Responsabil](#)

[Procentul de Plată a Jucătorului](#)

## Introducere

Slotul video Great Adventure este un joc cu 5 role și 25 linii. Slotul este format din 9 simboluri - dintre care 1 este Scatter. Toate combinațiile câștigătoare sunt plătite de la stânga la dreapta, cu excepția simbolului Scatter.

## Cum să Pariți

- Miza se plasează apăsând butonul "Start", sau oricare dintre Butoanele pentru miză.
- Prin butonul "Setări" jucătorul accesează un ecran unde poate să deschidă Tabelul de plată și pagina de ajutor și să gestioneze:
  - - valoarea nominală;
  - - liniile de plată active (în cazul jocurilor fără linii fixe);
  - - mărimea pariului.

Dacă jucătorul utilizează un computer desktop sau un laptop, butoanele pentru miză mai pot fi activate și apăsând următoarele taste de pe tastatură: "C", "V", "B", "N" și "M". Apăsând tasta "C", se plasează miza cea mai mică, apăsând tasta "V", se plasează următoarea miză ș.a.m.d.

## Funcție Gamble

În cazul unui câștig, jucătorului îi este dată posibilitatea de a accesa runda Gamble prin apăsarea butonului "Gamble".

Funcția Gamble se activează când ecranul Gamble este deschis și cartea din mijlocul ecranului este cu fața în jos și se aprinde intermitent în roșu și negru. Eticheta “Încercări Gamble Rămase” arată numărul de încercări pe care jucătorul le are pentru acest joc. Eticheta “Sumă Gamble” arată suma pe care jucătorul ar dori să o dubleze în jocul Gamble. Eticheta “Gamble Pentru Câștig” arată suma pe care un jucător o poate câștiga dacă ghicește culoarea cărții. Există două butoane de selectat: “Roșu” și “Negru”. Când se selectează "Negru" sau "Roșu", cartea se mută în sus pe ecran și este păstrată ca istoric. Ultimele cinci cărți din sesiunea jucătorului sunt păstrate în secțiunea Istoric.

Dacă jucătorul a ghicit culoarea cărții, o carte nouă apare în mijlocul ecranului, cu fața în jos și se aprinde intermitent în roșu și negru. Acest proces continuă până când jucătorul ghicește greșit. Ordinea cărților este aleatorie și jucătorul nu poate prezice culoarea următoarei cărți pe baza rezultatelor anterioare. Suma din câmpul “Sumă Gamble” este afișată în câmpul “Câștig”. Dacă jucătorul dorește să încheie jocul “Gamble”, activează butonul “Colectează”. Ecranul se închide și suma din câmpul “Câștig” este transferată în câmpul “Balanță”.

Dacă jucătorul nu ghicește culoarea cărții, jocul Gamble se termină, iar jucătorul pierde suma. Ecranul se închide. Suma din câmpul “Câștig” este pierdută, și nu se adaugă la Balanță.

Suma maximă câștigată care poate fi adusă în runda Gamble este menționată în Tabelul de plată.

Numărul de încercări Gamble este predefinit și configurat pentru fiecare joc. Numărul maxim de încercări poate varia între 1 și 5, în funcție de setările aplicate pentru fiecare joc.

Dacă jucătorul utilizează un computer desktop sau laptop, butoanele "Roșu" și "Negru" pot fi activate și apăsând tastele direcționale de pe tastatură: "⇒" pentru "Negru" și "⇐" pentru "Roșu".







## Comenzi Joc











Următoarele câmpuri apar pe ecranul slotului:









- “Balanță/Credit” – la activarea acestui câmp, jucătorul comută de la credit la valuta cu care a ales să se joace. Acest lucru este valabil și atunci când se face trecerea de la valută la credit. Activarea acestui buton este posibilă în toate etapele jocului;

- “Câștig” – acest câmp afișează suma totală câștigată din linii, la o rotație a roletelor. Dacă este activat butonul "Colectează" în timp ce este activă animația pentru sumă în creștere, animația se oprește și se afișează suma câștigată pentru această rotire a roletelor;
- Câmp Linie de Plată – acest câmp este situat sub role. Indică numărul liniei și suma câștigată de jucător din această combinație.

Următoarele butoane apar pe ecranul slotului:

| Buton   | Nume            | Descriere  |
|---|-----------------|--|
|    | Pariu           | Când este activat butonul "Pariu", se plasează un pariu. Dacă a fost câștigată o sumă mai devreme, aceasta este adăugată automat la soldul jucătorului.  |
|    | Stop Toate      | Când butonul “Stop Toate” este activat, toate rolele se opresc în același timp și butonul se schimbă în “Start” (în cazul în care nu există nicio combinație câștigătoare), și “Colectează” (în cazul în care există o combinație câștigătoare). După activarea butoanelor "Start" și "Pariu", rolele încep să se rotească, iar butonul "Pariu" se transformă în "Stop Toate". |
|  | Colectează      | La activarea butonului “Colectează” animația câștigurilor în creștere se oprește și în câmpul “Câștig” întreaga sumă câștigată este afișată, iar butonul primește statutul de “Pariu”.   |
|  | Start           | La activarea butonului “Start”, rolele încep rotirea. Jucătorul poate ține apăsat butonul pentru a activa funcția de Rotire Turbo, care mărește viteza de rotire a roletelor. Dacă a fost câștigată o sumă mai devreme, butonul "Pornire" este înlocuit cu butonul "Încasare".   |
|  | Încasare Câștig | După activarea butonului "Încasare Câștig", întreaga sumă câștigată este transferată din câmpul "Câștig" în câmpul "Sold".   |
|  | Gamble          | Atunci când este activat, deschide ecranul Gamble.   |

|   |                  |   |
|---|------------------|---|
|    | Setări           | La activare, jucătorul poate alege valoarea denominării. Valoarea nominală selectată în prezent este afișată aici.  |
|    | Tabel de plată   | Butonul “Tabel de plată” este situat în interiorul meniului “Setări”. Atunci când este activat, acest buton deschide regulile acestui joc.  |
|    | Ajutor           | “Ajutor” este localizat în interiorul meniului “Setări”. Atunci când este activat, acest buton deschide fișierul de ajutor.   |
|    | Setări autoplay  | "Setări autoplay" se află în meniul "Setări". De acolo jucătorul poate defini condițiile modului Autoplay.  |
|    | Setările jocului | "Setările jocului" se află în meniul "Setări". De acolo jucătorul poate activa/dezactiva "Modul mâna stânga" (doar pentru dispozitivele mobile) și "Muzică ambientală".                                       |
|   | Setări pariu     | "Setări pariu" se află în meniul "Setări". De acolo, jucătorul poate alege suma pariului, valoarea nominală și numărul de linii (numai pentru jocurile cu linii non-fixe).                                    |
|  | Valoare nominală | Afișează valoarea unui credit. Prin selectarea oricăreia dintre opțiunile posibile, jucătorul activează valoarea afișată. Când este activat, valori diferite sunt afișate pe el, iar jucătorul poate alege.   |
|  | Linii de plată   | Cu ajutorul acestor butoane, jucătorul poate alege dintre liniile active pe care este dispus să le folosească.  |
|  | Valoarea pariu   | Suma afișată pe fiecare buton "valoarea pariu" reprezintă suma totală pentru toate liniile de pariu active în acest moment. Când este activat, valori diferite sunt afișate pe el, iar jucătorul poate alege. |
|  | Autoplay         | Când butonul “Autoplay” este activat, jocul intră în modul Autoplay.  |

|   |                                 |  |
|---|---------------------------------|--|
|    | Stop Auto                       | Când butonul “Stop Auto” este activat, modul de joc “Autoplay” se oprește. Butonul este activ doar atunci când jocul este în modul Autoplay.   |
|    | Ultimele Jocuri                 | Acest buton îi oferă jucătorului acces ușor la alte jocuri direct din jocul care se joacă în prezent.  |
|    | Joc Rapid                       | Acest buton reglează viteza de oprire a rolurilor. Jocul acceptă 3 niveluri diferite de viteză de oprire.  |
|    | Controlul sunetului             | La activarea butonului, sunetul jocului este pornit/oprit, în funcție de starea sa anterioară.   |
|    | Controlul dimensiunii ecranului | La activarea butonului, ecranul fie se extinde, fie își reduce dimensiunea, în funcție de starea sa curentă. Acest buton este activat doar în varianta desktop.  |
|    | Meniu                           | Dând clic pe butonul "Meniu", jucătorul deschide meniul "Setări".  |
|   | Închide                         | Când este activat, acest buton readuce jucătorul la ecranul principal.   |
|  | Ieșire                          | Prin activarea acestui buton, jucătorul iese din joc. Butonul este inactiv atunci când rolele se rotesc, când jucătorul a câștigat și are opțiunea de a paria, în modul Pariere, și în timpul Rotirilor Gratuite și/sau a altor Funcții de Joc (dacă acestea sunt prezente în joc). Dacă o sumă este câștigată, atunci când se activează butonul, suma câștigată se adaugă la soldul jucătorului și jocul se închide. Jucătorul nu poate juca mai departe această ultimă sumă câștigată. |

În partea de jos a ecranului jocului, jucătorul poate vizualiza și numărul jocului și ceasul.

Toate valorile din tabelul de mai sus au doar caracter ilustrativ.

Dacă jucătorul utilizează un computer desktop sau laptop, apăsând tasta "Spațiu" pe tastatură poate determina pornirea sau oprirea rotirii rolurilor, în funcție de starea actuală a jocului. De asemenea, mai poate și opri animația sumei în creștere, dacă aceasta este activă. Apăsând tasta "X" se deschid opțiunile pentru valoarea nominală. Jucătorul poate utiliza tastele "C", "V", "B" și "N" de pe tastatură pentru a selecta o anumită valoare nominală. Apăsând tasta "C", se selectează valoarea nominală cea



mai mică, apăsând tasta "V", se selectează următoarea valoare ș.a.m.d. Apăsând tastele "←" sau "⇒" se poate activa și butonul "Gamble". Apăsând tasta "Z" se deschid opțiunile pentru modul de Autoplay (dacă este activ). Jucătorul poate utiliza tastele "C", "V", "B" și "N" de pe tastatură pentru a selecta o anumită număr de rotiri. Jucătorul poate ieși din joc și apăsând simbolul " ," de pe tastatură. Când jucătorul se află în ecranul Setările Jocului, tastele rapide pentru miză și valoare nominală, precum și pentru Autoplay, sunt dezactivate.

## Reguli

- Castigurile sunt afisate în Tabel de plată.
- Premiile Scatter sunt independente de premiile pentru liniile de plată și sunt, de asemenea, adăugate la suma totală plătită.
- În cazul unor combinații câștigătoare multiple pe aceeași linie, este plătită combinația care aduce un profit mai mare pentru jucător.
- În cazul a două câștiguri diferite, cu un profit egal pe aceeași linie de plată, este plătită combinația mai lungă.
- Se adaugă câștiguri simultane pe diferite linii de câștig.
- Defecțiunile anulează toate câștigurile și pariurile.
- Pariu Min./Max: Configurabile per Operator

## Rotiri Gratuite

În cazul unei combinații câștigătoare cu 3 sau mai multe simboluri Scatter jucătorul are ocazia de a juca Rotiri Gratuite.

Mesajul "Apăsați pe START pentru a activa această funcție" apare pe ecran.

Jucătorul poate porni rotirile dacă face apasă pe zona de mesaj text sau activează butonul "START".

Jucătorul selectează una dintre cele cinci statui și poate câștiga 3 - 10 Rotiri Gratuite și 1 - 3 Simboluri Wild.

Rolele încep automat să se rotească până când toate Rotirile Gratuite sunt finalizate.

Rotirile Gratuite sunt jucate folosind pariul și numărul de linii declanșatoare.

Funcția Rotiri Gratuite nu poate fi oprită.

Dacă în timpul funcției Rotiri Gratuite, apar încă 3 sau mai multe simboluri Scatter, declanșează Rotiri Gratuite din nou. Va fi jucată după încheierea funcției curente.

După ce toate Rotiri Gratuite sunt finalizate, suma totală câștigată în Rotiri Gratuite poate fi jucată în jocul "Gamble" (dacă suma este mai mică sau egală cu cea specificată în ecranul Tabel de plată).

În timpul Rotirilor Gratuite se folosește un set alternativ de role.



## Mod Învârtire Bonus

- În timpul jocului de bază, jucătorului îi pot fi oferite un anumit număr de învârtiri bonus din partea operatorului în mod obișnuit (apăsând butonul pariare nu este luat nimic din soldul jucătorului).
- Valoarea pariului și numărul de linii din Modul bonus învârtire sunt predeterminate și nu pot fi modificate de jucător.
- În timpul Modulului Învârtire Bonus nu poate fi activată funcția Jackpot Cards și nu există nicio contribuție la nivelurile jocului.

## Funcția Jackpot Cards

Jackpot Cards este o funcție care se activează aleatoriu și este disponibilă când se joacă orice joc care o conține.

Jackpot Cards este o funcție de joc cu patru niveluri. Fiecare nivel este ilustrat printr-o culoare de cărți de joc:

- TREFLĂ - Nivelul 1 (cea mai joasă valoare);
- CARO - Nivelul 2;
- CUPĂ - Nivelul 3;
- PICĂ - Nivelul 4 și cel mai înalt.

Fiecare valoare și valută pentru un nivel în Jackpot Cards este afișată pe partea dreaptă a simbolului de carte care îi corespunde.

Contribuția la fiecare nivel este calculată în baza unui procent din pariul jucătorului. Nu se deduce nicio sumă din pariul jucătorului.

### • DECLANȘARE

Funcția Jackpot Cards poate fi declanșată la întâmplare, după ce un joc individual este finalizat și toate câștigurile rezultate sunt colectate. Când Jackpot Cards este declanșat, jucătorului i se garantează în mod automat unul dintre nivelurile funcției. Jackpot Cards se joacă peste jocul de bază și nu încheie jocul de bază. Funcția de Joc Automat se oprește automat după activarea rundei Jackpot Cards. După finalizarea acesteia, jocul care se juca înainte de activarea funcției Jackpot Cards este reluat.

### • REGULI ȘI COMENZI

Odată declanșat, jucătorul este dus în funcția jocului Jackpot Cards, unde este afișat un cadrul de selecție format din 12 cărți cu fața în jos. Jucătorul selectează niște cărți pe ecran până ce se vor afișa 3 cărți cu simboluri identice. Nivelul Jackpot

Cards acordat este cel care corespunde simbolului afișat. Valoarea câștigului va corespunde sumei acumulate în momentul în care se dezvăluie ultimul simbol de aceeași culoare. Pentru a finaliza Jackpot Cards, jucătorul are opțiunea de a apăsa pe butonul "Colectează", adăugând astfel câștigurile funcției jocului soldului său total. Suma câștigată în runda Jackpot Cards nu poate fi utilizată în runda Gamble. Jucătorul are o șansă rezonabilă de a câștiga cel mai înalt nivel al funcției cu oricare dintre pariurile de calificare, de fiecare dată când intră în funcția jocului Jackpot Cards. Cu toate acestea, cu cât este mai mare pariul de calificare în jocul de bază, cu atât este mai mare șansa de a intra în funcția jocului și de a câștiga oricare dintre niveluri.

Pariuri de calificare: Configurable per Operator

- CONEXIUNE LA INTERNET LENTĂ ȘI DECONECTARE

O conexiune la Internet lentă ar putea provoca o întârziere și arăta valori acordate vechi.

Funcția Jackpot Cards susține recuperarea în caz de deconectare.

- CÂȘTIGĂTORI

Dacă este acordat oricare dintre câștigurile Jackpot Cards, toți jucătorii care joacă funcția vor fi notificați pe ecran cu privire la petrecerea evenimentului.

## Înteruperi ale Jocului

- Recuperarea Completă a Jocului

În cazul în care jocul este întrerupt din cauza pierderii unei conexiuni, la următoarea accesare a jocului de către jucător, jocul neterminat va fi automat reluat cu setările avute în momentul imediat de dinaintea întreruperii.

- Anularea jocului

În cazul în care jocul a fost anulat din cauze independente de jucător, momentul anulării este considerat finalul jocului. Orice sume acumulate vor fi returnate automat jucătorului.

## Joc Responsabil

- Instrucțiuni pentru folosirea funcției de autoplay

Atunci când este apăsat butonul "Autoplay", jocul intră în modul automat pentru un număr limitat de rotiri. În timpul funcției de Autoplay, numărul de rotiri rămase va scădea în interiorul butonului "Stop auto" și, odată atinsă valoarea zero, funcția de Autoplay se va încheia automat. Jucătorul poate, în orice moment, să dezactiveze funcția de Autoplay apăsând butonul "Stop auto".

## **Procentul de Plată a Jucătorului**

Câștigul mediu pentru jucător în acest joc este 96.44%.

Great Adventure v: 1.2.0.r

# Slot Video Great Empire

[Introducere](#)

[Cum să Pariți](#)

[Funcție Gamble](#)

[Comenzi Joc](#)

[Reguli](#)

[Rotiri Gratuite](#)

[Mod Învârtire Bonus](#)

[Bonus Jackpot Cards](#)

[Întreruperi ale Jocului](#)

[Joc Responsabil](#)

[Procentul de Plată a Jucătorului](#)

## Introducere

Slotul video Great Empire este un joc cu 5 role și 10 linii. Slotul este format din 11 simboluri - dintre care 1 este Wild, iar 1 este Scatter. Toate combinațiile câștigătoare sunt plătite de la stânga la dreapta, cu excepția simbolului Scatter.

## Cum să Pariți

- Miza se plasează apăsând butonul "Start", sau oricare dintre Butoanele pentru miză.
- Prin butonul "Setări" jucătorul accesează un ecran unde poate să deschidă Tabelul de plată și pagina de ajutor și să gestioneze:
  - - valoarea nominală;
  - - liniile de plată active (în cazul jocurilor fără linii fixe);
  - - mărimea pariului.

Dacă jucătorul utilizează un computer desktop sau un laptop, butoanele pentru miză mai pot fi activate și apăsând următoarele taste de pe tastatură: "C", "V", "B", "N" și "M". Apăsând tasta "C", se plasează miza cea mai mică, apăsând tasta "V", se plasează următoarea miză ș.a.m.d.

## Funcție Gamble

În cazul unui câștig, jucătorului îi este dată posibilitatea de a accesa runda Gamble prin apăsarea butonului “Gamble”.

Funcția Gamble se activează când ecranul Gamble este deschis și cartea din mijlocul ecranului este cu fața în jos și se aprinde intermitent în roșu și negru. Eticheta “Încercări Gamble Rămase” arată numărul de încercări pe care jucătorul le are pentru acest joc. Eticheta “Sumă Gamble” arată suma pe care jucătorul ar dori să o dubleze în jocul Gamble. Eticheta “Gamble Pentru Câștig” arată suma pe care un jucător o poate câștiga dacă ghicește culoarea cărții. Există două butoane de selectat: “Roșu” și “Negru”. Când se selectează "Negru " sau "Roșu", cartea se mută în sus pe ecran și este păstrată ca istoric. Ultimele cinci cărți din sesiunea jucătorului sunt păstrate în secțiunea Istoric.

Dacă jucătorul a ghicit culoarea cărții, o carte nouă apare în mijlocul ecranului, cu fața în jos și se aprinde intermitent în roșu și negru. Acest proces continuă până când jucătorul ghicește greșit. Ordinea cărților este aleatorie și jucătorul nu poate prezice culoarea următoarei cărți pe baza rezultatelor anterioare. Suma din câmpul “Sumă Gamble” este afișată în câmpul “Câștig”. Dacă jucătorul dorește să încheie jocul “Gamble”, activează butonul “Colectează”. Ecranul se închide și suma din câmpul “Câștig” este transferată în câmpul “Balanță”.

Dacă jucătorul nu ghicește culoarea cărții, jocul Gamble se termină, iar jucătorul pierde suma. Ecranul se închide. Suma din câmpul “Câștig” este pierdută, și nu se adaugă la Balanță.

Suma maximă câștigată care poate fi adusă în runda Gamble este menționată în Tabelul de plată.

Numărul de încercări Gamble este predefinit și configurat pentru fiecare joc. Numărul maxim de încercări poate varia între 1 și 5, în funcție de setările aplicate pentru fiecare joc.





Dacă jucătorul utilizează un computer desktop sau laptop, butoanele "Roșu" și "Negru" pot fi activate și apăsând tastele direcționale de pe tastatură: "⇒" pentru "Negru" și "⇐" pentru "Roșu".

## Comenzi Joc












Următoarele câmpuri apar pe ecranul slotului:

- “Balanță/Credit” – la activarea acestui câmp, jucătorul comută de la credit la valuta cu care a ales să se joace. Acest lucru este valabil și atunci când se face trecerea de la valută la credit. Activarea acestui buton este posibilă în toate etapele jocului;
- “Câștig” – acest câmp afișează suma totală câștigată din linii, la o rotație a roletelor. Dacă este activat butonul "Colectează" în timp ce este activă animația pentru sumă în creștere, animația se oprește și se afișează suma câștigată pentru această rotire a roletelor;
- Câmp Linie de Plată – acest câmp este situat sub role. Indică numărul liniei și suma câștigată de jucător din această combinație.

Următoarele butoane apar pe ecranul slotului:

| Buton   | Nume       | Descriere  |
|---|------------|--|
|   | Pariu      | Când este activat butonul "Pariu", se plasează un pariu. Dacă a fost câștigată o sumă mai devreme, aceasta este adăugată automat la soldul jucătorului.  |
|  | Stop Toate | Când butonul “Stop Toate” este activat, toate rolele se opresc în același timp și butonul se schimbă în “Start” (în cazul în care nu există nicio combinație câștigătoare), și “Colectează” (în cazul în care există o combinație câștigătoare). După activarea butoanelor "Start" și "Pariu", rolele încep să se rotească, iar butonul "Pariu" se transformă în "Stop Toate". |
|  | Colectează | La activarea butonului “Colectează” animația câștigurilor în creștere se oprește și în câmpul “Câștig” întreaga sumă câștigată este afișată, iar butonul primește statutul de “Pariu”.   |
|  | Start      | La activarea butonului “Start”, rolele încep rotirea. Jucătorul poate ține apăsat butonul pentru a activa funcția de Rotire Turbo, care mărește viteza de rotire a roletelor. Dacă a fost câștigată o sumă mai   |

|   |                  |   |
|---|------------------|---|
|   |                  | devreme, butonul "Pornire" este înlocuit cu butonul "Încasare".   |
|    | Încasare Câștig  | După activarea butonului "Încasare Câștig", întreaga sumă câștigată este transferată din câmpul "Câștig" în câmpul "Sold".  |
|    | Gamble           | Atunci când este activat, deschide ecranul Gamble.  |
|    | Setări           | La activare, jucătorul poate alege valoarea denominării. Valoarea nominală selectată în prezent este afișată aici.  |
|    | Tabel de plată   | Butonul "Tabel de plată" este situat în interiorul meniului "Setări". Atunci când este activat, acest buton deschide regulile acestui joc.  |
|   | Ajutor           | "Ajutor" este localizat în interiorul meniului "Setări". Atunci când este activat, acest buton deschide fișierul de ajutor.   |
|  | Setări autoplay  | "Setări autoplay" se află în meniul "Setări". De acolo jucătorul poate defini condițiile modului Autoplay.  |
|  | Setările jocului | "Setările jocului" se află în meniul "Setări". De acolo jucătorul poate activa/dezactiva "Modul mâna stânga" (doar pentru dispozitivele mobile) și "Muzică ambientală".                                     |
|  | Setări pariu     | "Setări pariu" se află în meniul "Setări". De acolo, jucătorul poate alege suma pariului, valoarea nominală și numărul de linii (numai pentru jocurile cu linii non-fixe).                                  |
|  | Valoare nominală | Afișează valoarea unui credit. Prin selectarea oricăreia dintre opțiunile posibile, jucătorul activează valoarea afișată. Când este activat, valori diferite sunt afișate pe el, iar jucătorul poate alege. |

|   |                                 |  |
|---|---------------------------------|--|
|    | Linii de plată                  | Cu ajutorul acestor butoane, jucătorul poate alege dintre liniile active pe care este dispus să le folosească.   |
|    | Valoarea pariu                  | Suma afișată pe fiecare buton "valoare pariu" reprezintă suma totală pentru toate liniile de pariu active în acest moment. Când este activat, valori diferite sunt afișate pe el, iar jucătorul poate alege.   |
|    | Autoplay                        | Când butonul "Autoplay" este activat, jocul intră în modul Autoplay.   |
|    | Stop Auto                       | Când butonul "Stop Auto" este activat, modul de joc "Autoplay" se oprește. Butonul este activ doar atunci când jocul este în modul Autoplay.   |
|    | Ultimele Jocuri                 | Acest buton îi oferă jucătorului acces ușor la alte jocuri direct din jocul care se joacă în prezent.  |
|   | Joc Rapid                       | Acest buton reglează viteza de oprire a rotelor. Jocul acceptă 3 niveluri diferite de viteză de oprire.  |
|  | Controlul sunetului             | La activarea butonului, sunetul jocului este pornit/oprit, în funcție de starea sa anterioară.   |
|  | Controlul dimensiunii ecranului | La activarea butonului, ecranul fie se extinde, fie își reduce dimensiunea, în funcție de starea sa curentă. Acest buton este activat doar în varianta desktop.  |
|  | Meniu                           | Dând clic pe butonul "Meniu", jucătorul deschide meniul "Setări".  |
|  | Închide                         | Când este activat, acest buton readuce jucătorul la ecranul principal.   |
|  | Ieșire                          | Prin activarea acestui buton, jucătorul iese din joc. Butonul este inactiv atunci când rolele se rotesc, când jucătorul a câștigat și are opțiunea de a paria, în modul Pariere, și în timpul Rotirilor Gratuite și/sau a altor Funcții de Joc (dacă acestea sunt prezente în joc). Dacă o sumă este câștigată, atunci când se activează butonul, suma câștigată se adaugă la soldul jucătorului și jocul se |



|  |  |   |
|--|--|---|
|  |  | închide. Jucătorul nu poate juca mai departe această ultimă sumă câștigată. |
|--|--|---|

În partea de jos a ecranului jocului, jucătorul poate vizualiza și numărul jocului și ceasul.

Toate valorile din tabelul de mai sus au doar caracter ilustrativ.

Dacă jucătorul utilizează un computer desktop sau laptop, apăsând tasta "Spațiu" pe tastatură poate determina pornirea sau oprirea rotirii roletelor, în funcție de starea actuală a jocului. De asemenea, mai poate și opri animația sumei în creștere, dacă aceasta este activă. Apăsând tasta "X" se deschid opțiunile pentru valoarea nominală. Jucătorul poate utiliza tastele "C", "V", "B" și "N" de pe tastatură pentru a selecta o anumită valoare nominală. Apăsând tasta "C", se selectează valoarea nominală cea mai mică, apăsând tasta "V", se selectează următoarea valoare ș.a.m.d. Apăsând tastele "←" sau "⇒" se poate activa și butonul "Gamble". Apăsând tasta "Z" se deschid opțiunile pentru modul de Autoplay (dacă este activ). Jucătorul poate utiliza tastele "C", "V", "B" și "N" de pe tastatură pentru a selecta o anumită număr de rotiri. Jucătorul poate ieși din joc și apăsând simbolul " ," de pe tastatură. Când jucătorul se află în ecranul Setările Jocului, tastele rapide pentru miză și valoare nominală, precum și pentru Autoplay, sunt dezactivate.

## Reguli

- Castigurile sunt afisate în Tabel de plată.
- Premiile Scatter sunt independente de premiile pentru liniile de plată și sunt, de asemenea, adăugate la suma totală plătită.
- În cazul unor combinații câștigătoare multiple pe aceeași linie, este plătită combinația care aduce un profit mai mare pentru jucător.
- În cazul a două câștiguri diferite, cu un profit egal pe aceeași linie de plată, este plătită combinația mai lungă.
- Se adaugă câștiguri simultane pe diferite linii de câștig.
- Defecțiunile anulează toate câștigurile și pariurile.
- Pariu Min./Max: Configurabile per Operator

## Rotiri Gratuite

3 simboluri Scatter declanșează Rotiri Gratuite.

Mesajul “Apăsați pe START pentru a activa această funcție” apare pe ecran.

Jucătorul poate porni rotirile dacă face apasă pe zona de mesaj text sau activează butonul “START”.

Apare un ecran, din care se poate selecta dintre cele trei opțiuni:

- 1) 5 Rotiri Gratuite cu rolele 1, 3 și 5 pline cu simboluri Wild.
- 2) 10 Rotiri Gratuite cu rolele 2 și 4 pline cu simboluri Wild.
- 3) 15 Rotiri Gratuite cu rola 3 plină cu simboluri Wild.

Dupa ce a fost selectată una dintre opțiuni, rolele încep automat să se rotească până când toate Rotirile Gratuite sunt finalizate.

Rotirile Gratuite sunt jucate folosind pariul și numărul de linii declanșatoare.

Funcția Rotiri Gratuite nu poate fi oprită.

După ce toate Rotiri Gratuite sunt finalizate, suma totală câștigată în Rotiri Gratuite poate fi jucată în jocul “Gamble” (dacă suma este mai mică sau egală cu cea specificată în ecranul Tabel de plată).

În timpul Rotirilor Gratuite se folosește un set alternativ de role.

## Mod Învârtire Bonus

- În timpul jocului de bază, jucătorului îi pot fi oferite un anumit număr de învărtiri bonus din partea operatorului în mod obișnuit (apăsând butonul pariere nu este luat nimic din soldul jucătorului).
- Valoarea pariului și numărul de linii din Modul bonus învărtire sunt predeterminate și nu pot fi modificate de jucător.
- În timpul Modulului Învârtire Bonus nu poate fi activată funcția Jackpot Cards și nu există nicio contribuție la nivelurile jocului.

## Funcția Jackpot Cards

Jackpot Cards este o funcție care se activează aleatoriu și este disponibilă când se joacă orice joc care o conține.

Jackpot Cards este o funcție de joc cu patru niveluri. Fiecare nivel este ilustrat printr-o culoare de cărți de joc:

- TREFLĂ - Nivelul 1 (cea mai joasă valoare);
- CARO - Nivelul 2;
- CUPĂ - Nivelul 3;
- PICĂ - Nivelul 4 și cel mai înalt.

Fiecare valoare și valută pentru un nivel în Jackpot Cards este afișată pe partea dreaptă a simbolului de carte care îi corespunde.

Contribuția la fiecare nivel este calculată în baza unui procent din pariul jucătorului. Nu se deduce nicio sumă din pariul jucătorului.

- DECLANȘARE

Funcția Jackpot Cards poate fi declanșată la întâmplare, după ce un joc individual este finalizat și toate câștigurile rezultate sunt colectate. Când Jackpot Cards este declanșat, jucătorului i se garantează în mod automat unul dintre nivelurile funcției. Jackpot Cards se joacă peste jocul de bază și nu încheie jocul de bază. Funcția de Joc Automat se oprește automat după activarea rundei Jackpot Cards. După finalizarea acesteia, jocul care se juca înainte de activarea funcției Jackpot Cards este reluat.

- REGULI ȘI COMENZI

Odată declanșat, jucătorul este dus în funcția jocului Jackpot Cards, unde este afișat un cadrul de selecție format din 12 cărți cu fața în jos. Jucătorul selectează niște cărți pe ecran până ce se vor afișa 3 cărți cu simboluri identice. Nivelul Jackpot Cards acordat este cel care corespunde simbolului afișat. Valoarea câștigului va corespunde sumei acumulate în momentul în care se dezvăluie ultimul simbol de aceeași culoare. Pentru a finaliza Jackpot Cards, jucătorul are opțiunea de a apăsa pe butonul "Colectează", adăugând astfel câștigurile funcției jocului soldului său total. Suma câștigată în runda Jackpot Cards nu poate fi utilizată în runda Gamble. Jucătorul are o șansă rezonabilă de a câștiga cel mai înalt nivel al funcției cu oricare dintre pariurile de calificare, de fiecare dată când intră în funcția jocului Jackpot Cards. Cu toate acestea, cu cât este mai mare pariul de calificare în jocul de bază, cu atât este mai mare șansa de a intra în funcția jocului și de a câștiga oricare dintre niveluri.

Pariuri de calificare: Configurable per Operator

- CONEXIUNE LA INTERNET LENTĂ ȘI DECONECTARE

O conexiune la Internet lentă ar putea provoca o întârziere și arăta valori acordate vechi.

Funcția Jackpot Cards susține recuperarea în caz de deconectare.

- **CÂȘTIGĂTORI**

Dacă este acordat oricare dintre câștigurile Jackpot Cards, toți jucătorii care joacă funcția vor fi notificați pe ecran cu privire la petrecerea evenimentului.

## **Întreruperi ale Jocului**

- **Recuperarea Completă a Jocului**

În cazul în care jocul este întrerupt din cauza pierderii unei conexiuni, la următoarea accesare a jocului de către jucător, jocul neterminat va fi automat reluat cu setările avute în momentul imediat de dinaintea întreruperii.

- **Anularea jocului**

În cazul în care jocul a fost anulat din cauze independente de jucător, momentul anulării este considerat finalul jocului. Orice sume acumulate vor fi returnate automat jucătorului.

## **Joc Responsabil**

- **Instrucțiuni pentru folosirea funcției de autoplay**

Atunci când este apăsat butonul "Autoplay", jocul intră în modul automat pentru un număr limitat de rotiri. În timpul funcției de Autoplay, numărul de rotiri rămase va scădea în interiorul butonului "Stop auto" și, odată atinsă valoarea zero, funcția de Autoplay se va încheia automat. Jucătorul poate, în orice moment, să dezactiveze funcția de Autoplay apăsând butonul "Stop auto".

## **Procentul de Plată a Jucătorului**

Câștigul mediu pentru jucător în acest joc este 96.11%.

Great Empire v: 1.2.0.r

# Slot Video Greek Fortune

[Introducere](#)

[Cum să Pariți](#)

[Funcție Gamble](#)

[Comenzi Joc](#)

[Reguli](#)

[Rotiri Gratuite](#)

[Mod Învârtire Bonus](#)

[Bonus Jackpot Cards](#)

[Înteruperi ale Jocului](#)

[Joc Responsabil](#)

[Procentul de Plată a Jucătorului](#)

## Introducere

Slotul video Greek Fortune este un joc cu 5 role și 15 linii. Slotul este format din 13 simboluri - dintre care 1 este Wild, iar 1 este Scatter. Toate combinațiile câștigătoare sunt plătite de la stânga la dreapta, cu excepția simbolului Scatter.

## Cum să Pariți

- Miza se plasează apăsând butonul "Start", sau oricare dintre Butoanele pentru miză.
- Prin butonul "Setări" jucătorul accesează un ecran unde poate să deschidă Tabelul de plată și pagina de ajutor și să gestioneze:
  - - valoarea nominală;
  - - liniile de plată active (în cazul jocurilor fără linii fixe);
  - - mărimea pariului.

Dacă jucătorul utilizează un computer desktop sau un laptop, butoanele pentru miză mai pot fi activate și apăsând următoarele taste de pe tastatură: "C", "V", "B", "N" și "M". Apăsând tasta "C", se plasează miza cea mai mică, apăsând tasta "V", se plasează următoarea miză ș.a.m.d.

## Funcție Gamble

În cazul unui câștig, jucătorului îi este dată posibilitatea de a accesa runda Gamble prin apăsarea butonului "Gamble".

Funcția Gamble se activează când ecranul Gamble este deschis și cartea din mijlocul ecranului este cu fața în jos și se aprinde intermitent în roșu și negru. Eticheta “Încercări Gamble Rămase” arată numărul de încercări pe care jucătorul le are pentru acest joc. Eticheta “Sumă Gamble” arată suma pe care jucătorul ar dori să o dubleze în jocul Gamble. Eticheta “Gamble Pentru Câștig” arată suma pe care un jucător o poate câștiga dacă ghicește culoarea cărții. Există două butoane de selectat: “Roșu” și “Negru”. Când se selectează "Negru " sau "Roșu", cartea se mută în sus pe ecran și este păstrată ca istoric. Ultimele cinci cărți din sesiunea jucătorului sunt păstrate în secțiunea Istoric.

Dacă jucătorul a ghicit culoarea cărții, o carte nouă apare în mijlocul ecranului, cu fața în jos și se aprinde intermitent în roșu și negru. Acest proces continuă până când jucătorul ghicește greșit. Ordinea cărților este aleatorie și jucătorul nu poate prezice culoarea următoarei cărți pe baza rezultatelor anterioare. Suma din câmpul “Sumă Gamble” este afișată în câmpul “Câștig”. Dacă jucătorul dorește să încheie jocul “Gamble”, activează butonul “Colectează”. Ecranul se închide și suma din câmpul “Câștig” este transferată în câmpul “Balanță”.

Dacă jucătorul nu ghicește culoarea cărții, jocul Gamble se termină, iar jucătorul pierde suma. Ecranul se închide. Suma din câmpul “Câștig” este pierdută, și nu se adaugă la Balanță.

Suma maximă câștigată care poate fi adusă în runda Gamble este menționată în Tabelul de plată.

Numărul de încercări Gamble este predefinit și configurat pentru fiecare joc. Numărul maxim de încercări poate varia între 1 și 5, în funcție de setările aplicate pentru fiecare joc.

Dacă jucătorul utilizează un computer desktop sau laptop, butoanele "Roșu" și "Negru" pot fi activate și apăsând tastele direcționale de pe tastatură: "⇒" pentru "Negru" și "⇐" pentru "Roșu".







## Comenzi Joc

Următoarele câmpuri apar pe ecranul slotului:

- “Balanță/Credit” – la activarea acestui câmp, jucătorul comută de la credit la valuta cu care a ales să se joace. Acest lucru este valabil și atunci când se face trecerea de la valută la credit. Activarea acestui buton este posibilă în toate etapele jocului;









- “Câștig” – acest câmp afișează suma totală câștigată din linii, la o rotație a rotelor. Dacă este activat butonul "Colectează" în timp ce este activă animația pentru sumă în creștere, animația se oprește și se afișează suma câștigată pentru această rotire a rotelor;
- Câmp Linie de Plată – acest câmp este situat sub role. Indică numărul liniei și suma câștigată de jucător din această combinație.

Următoarele butoane apar pe ecranul slotului:

| Buton   | Nume            | Descriere  |
|---|-----------------|--|
|    | Pariu           | Când este activat butonul "Pariu", se plasează un pariu. Dacă a fost câștigată o sumă mai devreme, aceasta este adăugată automat la soldul jucătorului.  |
|    | Stop Toate      | Când butonul “Stop Toate” este activat, toate rolele se opresc în același timp și butonul se schimbă în “Start” (în cazul în care nu există nicio combinație câștigătoare), și “Colectează” (în cazul în care există o combinație câștigătoare). După activarea butoanelor "Start" și "Pariu", rolele încep să se rotească, iar butonul "Pariu" se transformă în "Stop Toate". |
|  | Colectează      | La activarea butonului “Colectează” animația câștigurilor în creștere se oprește și în câmpul “Câștig” întreaga sumă câștigată este afișată, iar butonul primește statutul de “Pariu”.   |
|  | Start           | La activarea butonului “Start”, rolele încep rotirea. Jucătorul poate ține apăsat butonul pentru a activa funcția de Rotire Turbo, care mărește viteza de rotire a rotelor. Dacă a fost câștigată o sumă mai devreme, butonul "Pornire" este înlocuit cu butonul "Încasare".   |
|  | Încasare Câștig | După activarea butonului "Încasare Câștig", întreaga sumă câștigată este transferată din câmpul "Câștig" în câmpul "Sold".   |
|  | Gamble          | Atunci când este activat, deschide ecranul Gamble.   |

|   |                  |   |
|---|------------------|---|
|    | Setări           | La activare, jucătorul poate alege valoarea denominării. Valoarea nominală selectată în prezent este afișată aici.  |
|    | Tabel de plată   | Butonul “Tabel de plată” este situat în interiorul meniului “Setări”. Atunci când este activat, acest buton deschide regulile acestui joc.  |
|    | Ajutor           | “Ajutor” este localizat în interiorul meniului “Setări”. Atunci când este activat, acest buton deschide fișierul de ajutor.   |
|    | Setări autoplay  | "Setări autoplay" se află în meniul "Setări". De acolo jucătorul poate defini condițiile modului Autoplay.  |
|    | Setările jocului | "Setările jocului" se află în meniul "Setări". De acolo jucătorul poate activa/dezactiva "Modul mâna stânga" (doar pentru dispozitivele mobile) și "Muzică ambientală".                                       |
|   | Setări pariu     | "Setări pariu" se află în meniul "Setări". De acolo, jucătorul poate alege suma pariului, valoarea nominală și numărul de linii (numai pentru jocurile cu linii non-fixe).                                    |
|  | Valoare nominală | Afișează valoarea unui credit. Prin selectarea oricăreia dintre opțiunile posibile, jucătorul activează valoarea afișată. Când este activat, valori diferite sunt afișate pe el, iar jucătorul poate alege.   |
|  | Linii de plată   | Cu ajutorul acestor butoane, jucătorul poate alege dintre liniile active pe care este dispus să le folosească.  |
|  | Valoarea pariu   | Suma afișată pe fiecare buton "valoarea pariu" reprezintă suma totală pentru toate liniile de pariu active în acest moment. Când este activat, valori diferite sunt afișate pe el, iar jucătorul poate alege. |
|  | Autoplay         | Când butonul “Autoplay” este activat, jocul intră în modul Autoplay.  |



|   |                                 |  |
|---|---------------------------------|--|
|    | Stop Auto                       | Când butonul “Stop Auto” este activat, modul de joc “Autoplay” se oprește. Butonul este activ doar atunci când jocul este în modul Autoplay.   |
|    | Ultimele Jocuri                 | Acest buton îi oferă jucătorului acces ușor la alte jocuri direct din jocul care se joacă în prezent.  |
|    | Joc Rapid                       | Acest buton reglează viteza de oprire a roletelor. Jocul acceptă 3 niveluri diferite de viteză de oprire.  |
|    | Controlul sunetului             | La activarea butonului, sunetul jocului este pornit/oprit, în funcție de starea sa anterioară.   |
|    | Controlul dimensiunii ecranului | La activarea butonului, ecranul fie se extinde, fie își reduce dimensiunea, în funcție de starea sa curentă. Acest buton este activat doar în varianta desktop.  |
|    | Meniu                           | Dând clic pe butonul "Meniu", jucătorul deschide meniul "Setări".  |
|   | Închide                         | Când este activat, acest buton readuce jucătorul la ecranul principal.   |
|  | Ieșire                          | Prin activarea acestui buton, jucătorul iese din joc. Butonul este inactiv atunci când rolele se rotesc, când jucătorul a câștigat și are opțiunea de a paria, în modul Pariere, și în timpul Rotirilor Gratuite și/sau a altor Funcții de Joc (dacă acestea sunt prezente în joc). Dacă o sumă este câștigată, atunci când se activează butonul, suma câștigată se adaugă la soldul jucătorului și jocul se închide. Jucătorul nu poate juca mai departe această ultimă sumă câștigată. |

În partea de jos a ecranului jocului, jucătorul poate vizualiza și numărul jocului și ceasul.

Toate valorile din tabelul de mai sus au doar caracter ilustrativ.

Dacă jucătorul utilizează un computer desktop sau laptop, apăsând tasta "Spațiu" pe tastatură poate determina pornirea sau oprirea rotirii roletelor, în funcție de starea actuală a jocului. De asemenea, mai poate și opri animația sumei în creștere, dacă aceasta este activă. Apăsând tasta "X" se deschid opțiunile pentru valoarea nominală. Jucătorul poate utiliza tastele "C", "V", "B" și "N" de pe tastatură pentru a selecta o

anumită valoare nominală. Apăsând tasta "C", se selectează valoarea nominală cea mai mică, apăsând tasta "V", se selectează următoarea valoare ș.a.m.d. Apăsând tastele "←" sau "⇒" se poate activa și butonul "Gamble". Apăsând tasta "Z" se deschid opțiunile pentru modul de Autoplay (dacă este activ). Jucătorul poate utiliza tastele "C", "V", "B" și "N" de pe tastatură pentru a selecta o anumită număr de rotiri. Jucătorul poate ieși din joc și apăsând simbolul " ," de pe tastatură. Când jucătorul se află în ecranul Setările Jocului, tastele rapide pentru miză și valoare nominală, precum și pentru Autoplay, sunt dezactivate.

## Reguli

- Castigurile sunt afisate în Tabel de plată.
- Premiile Scatter sunt independente de premiile pentru liniile de plată și sunt, de asemenea, adăugate la suma totală plătită.
- În cazul unor combinații câștigătoare multiple pe aceeași linie, este plătită combinația care aduce un profit mai mare pentru jucător.
- În cazul a două câștiguri diferite, cu un profit egal pe aceeași linie de plată, este plătită combinația mai lungă.
- Un câștig dintr-o linie de plată în care un simbol Wild participă este dublat.
- În cazul unei combinații câștigătoare cu mai mult de un simbol Wild pe o linie de plată, câștigul se dublează o dată.
- În cazul unei combinații câștigătoare doar cu simboluri Wild, câștigul nu se dublează.
- Se adaugă câștiguri simultane pe diferite linii de câștig.
- Defecțiunile anulează toate câștigurile și pariurile.
- Pariu Min./Max: Configurabile per Operator

## Rotiri Gratuite

În cazul unei combinații câștigătoare cu 3 sau mai multe simboluri Scatter jucătorul are ocazia de a juca 15 Rotiri Gratuite. Câștigurile din aceste rotiri sunt înmulțite cu 3 (x3).

Jucătorul poate porni rotirile dacă face apasă butonul "START".

Rolele încep automat să se rotească până când toate Rotirile Gratuite sunt finalizate. Rotirile Gratuite sunt jucate folosind pariul și numărul de linii declanșatoare.

Funcția Rotiri Gratuite nu poate fi oprită.

Dacă în timpul funcției Rotiri Gratuite, apar încă 3 sau mai multe simboluri Scatter, 15 rotiri noi sunt adăugate la rotirile rămase.

După ce toate Rotiri Gratuite sunt finalizate, suma totală câștigată în Rotiri Gratuite poate fi jucată în jocul "Gamble" (dacă suma este mai mică sau egală cu cea

specificată în ecranul Tabel de plată).

În timpul Rotirilor Gratuite se folosește un set alternativ de role.

## Mod Învârtire Bonus

- În timpul jocului de bază, jucătorului îi pot fi oferite un anumit număr de învârtiri bonus din partea operatorului în mod obișnuit (apăsând butonul pariere nu este luat nimic din soldul jucătorului).
- Valoarea pariului și numărul de linii din Modul bonus învârtire sunt predeterminate și nu pot fi modificate de jucător.
- În timpul Modulului Învârtire Bonus nu poate fi activată funcția Jackpot Cards și nu există nicio contribuție la nivelurile jocului.

## Funcția Jackpot Cards

Jackpot Cards este o funcție care se activează aleatoriu și este disponibilă când se joacă orice joc care o conține.

Jackpot Cards este o funcție de joc cu patru niveluri. Fiecare nivel este ilustrat printr-o culoare de cărți de joc:

- TREFLĂ - Nivelul 1 (cea mai joasă valoare);
- CARO - Nivelul 2;
- CUPĂ - Nivelul 3;
- PICĂ - Nivelul 4 și cel mai înalt.

Fiecare valoare și valută pentru un nivel în Jackpot Cards este afișată pe partea dreaptă a simbolului de carte care îi corespunde.

Contribuția la fiecare nivel este calculată în baza unui procent din pariul jucătorului. Nu se deduce nicio sumă din pariul jucătorului.

- DECLANȘARE

Funcția Jackpot Cards poate fi declanșată la întâmplare, după ce un joc individual este finalizat și toate câștigurile rezultate sunt colectate. Când Jackpot Cards este declanșat, jucătorului i se garantează în mod automat unul dintre nivelurile funcției. Jackpot Cards se joacă peste jocul de bază și nu încheie jocul de bază. Funcția de Joc Automat se oprește automat după activarea rundei Jackpot Cards. După finalizarea acesteia, jocul care se juca înainte de activarea funcției Jackpot Cards este reluat.

- **REGULI ȘI COMENZI**

Odată declanșat, jucătorul este dus în funcția jocului Jackpot Cards, unde este afișat un cadru de selecție format din 12 cărți cu fața în jos. Jucătorul selectează niște cărți pe ecran până ce se vor afișa 3 cărți cu simboluri identice. Nivelul Jackpot Cards acordat este cel care corespunde simbolului afișat. Valoarea câștigului va corespunde sumei acumulate în momentul în care se dezvăluie ultimul simbol de aceeași culoare. Pentru a finaliza Jackpot Cards, jucătorul are opțiunea de a apăsa pe butonul "Colectează", adăugând astfel câștigurile funcției jocului soldului său total. Suma câștigată în runda Jackpot Cards nu poate fi utilizată în runda Gamble. Jucătorul are o șansă rezonabilă de a câștiga cel mai înalt nivel al funcției cu oricare dintre pariurile de calificare, de fiecare dată când intră în funcția jocului Jackpot Cards. Cu toate acestea, cu cât este mai mare pariul de calificare în jocul de bază, cu atât este mai mare șansa de a intra în funcția jocului și de a câștiga oricare dintre niveluri.

Pariuri de calificare: Configurable per Operator

- **CONEXIUNE LA INTERNET LENTĂ ȘI DECONECTARE**

O conexiune la Internet lentă ar putea provoca o întârziere și arăta valori acordate vechi.

Funcția Jackpot Cards susține recuperarea în caz de deconectare.

- **CÂȘTIGĂTORI**

Dacă este acordat oricare dintre câștigurile Jackpot Cards, toți jucătorii care joacă funcția vor fi notificați pe ecran cu privire la petrecerea evenimentului.

## **Întreruperi ale Jocului**

- **Recuperarea Completă a Jocului**

În cazul în care jocul este întrerupt din cauza pierderii unei conexiuni, la următoarea accesare a jocului de către jucător, jocul neterminat va fi automat reluat cu setările avute în momentul imediat de dinaintea întreruperii.

- **Anularea jocului**

În cazul în care jocul a fost anulat din cauze independente de jucător, momentul anulării este considerat finalul jocului. Orice sume acumulate vor fi returnate automat jucătorului.

## Joc Responsabil

- Instrucțiuni pentru folosirea funcției de autoplay

Atunci când este apăsat butonul "Autoplay", jocul intră în modul automat pentru un număr limitat de rotiri. În timpul funcției de Autoplay, numărul de rotiri rămase va scădea în interiorul butonului "Stop auto" și, odată atinsă valoarea zero, funcția de Autoplay se va încheia automat. Jucătorul poate, în orice moment, să dezactiveze funcția de Autoplay apăsând butonul "Stop auto".

## Procentul de Plată a Jucătorului

Câștigul mediu pentru jucător în acest joc este 96.37%.

Greek Fortune v: 1.0.0.r

## Slot Video Halloween

[Introducere](#)

[Cum să Pariați](#)

[Funcție Gamble](#)

[Comenzi Joc](#)

[Reguli](#)

[Rotiri Gratuite](#)

[Mod Învârtire Bonus](#)

[Bonus Jackpot Cards](#)

[Întreruperi ale Jocului](#)

[Joc Responsabil](#)

[Procentul de Plată a Jucătorului](#)

### Introducere

Slotul video Halloween este un joc cu 5 role și 20 linii. Slotul este format din 13 simboluri - dintre care 1 este Wild, 1 este Extra Wild, iar 1 este Scatter. Toate combinațiile câștigătoare sunt plătite de la stânga la dreapta, cu excepția simbolului Scatter.

### Cum să Pariați

- Miza se plasează apăsând butonul "Start", sau oricare dintre Butoanele pentru miză.
- Prin butonul "Setări" jucătorul accesează un ecran unde poate să deschidă Tabelul de plată și pagina de ajutor și să gestioneze:
  - - valoarea nominală;
  - - liniile de plată active (în cazul jocurilor fără linii fixe);
  - - mărimea pariului.

Dacă jucătorul utilizează un computer desktop sau un laptop, butoanele pentru miză mai pot fi activate și apăsând următoarele taste de pe tastatură: "C", "V", "B", "N" și "M". Apăsând tasta "C", se plasează miza cea mai mică, apăsând tasta "V", se plasează următoarea miză ș.a.m.d.

### Funcție Gamble

În cazul unui câștig, jucătorului îi este dată posibilitatea de a accesa runda Gamble prin apăsarea butonului "Gamble".

Funcția Gamble se activează când ecranul Gamble este deschis și cartea din mijlocul ecranului este cu fața în jos și se aprinde intermitent în roșu și negru. Eticheta “Încercări Gamble Rămase” arată numărul de încercări pe care jucătorul le are pentru acest joc. Eticheta “Sumă Gamble” arată suma pe care jucătorul ar dori să o dubleze în jocul Gamble. Eticheta “Gamble Pentru Câștig” arată suma pe care un jucător o poate câștiga dacă ghicește culoarea cărții. Există două butoane de selectat: “Roșu” și “Negru”. Când se selectează "Negru " sau "Roșu", cartea se mută în sus pe ecran și este păstrată ca istoric. Ultimele cinci cărți din sesiunea jucătorului sunt păstrate în secțiunea Istoric.

Dacă jucătorul a ghicit culoarea cărții, o carte nouă apare în mijlocul ecranului, cu fața în jos și se aprinde intermitent în roșu și negru. Acest proces continuă până când jucătorul ghicește greșit. Ordinea cărților este aleatorie și jucătorul nu poate prezice culoarea următoarei cărți pe baza rezultatelor anterioare. Suma din câmpul “Sumă Gamble” este afișată în câmpul “Câștig”. Dacă jucătorul dorește să încheie jocul “Gamble”, activează butonul “Colectează”. Ecranul se închide și suma din câmpul “Câștig” este transferată în câmpul “Balanță”.

Dacă jucătorul nu ghicește culoarea cărții, jocul Gamble se termină, iar jucătorul pierde suma. Ecranul se închide. Suma din câmpul “Câștig” este pierdută, și nu se adaugă la Balanță.

Suma maximă câștigată care poate fi adusă în runda Gamble este menționată în Tabelul de plată.

Numărul de încercări Gamble este predefinit și configurat pentru fiecare joc. Numărul maxim de încercări poate varia între 1 și 5, în funcție de setările aplicate pentru fiecare joc.

Dacă jucătorul utilizează un computer desktop sau laptop, butoanele "Roșu" și "Negru" pot fi activate și apăsând tastele direcționale de pe tastatură: "⇒" pentru "Negru" și "⇐" pentru "Roșu".







## Comenzi Joc

Următoarele câmpuri apar pe ecranul slotului:





- “Balanță/Credit” – la activarea acestui câmp, jucătorul comută de la credit la valuta cu care a ales să se joace. Acest lucru este valabil și atunci când se face trecerea de la valută la credit. Activarea acestui buton este posibilă în toate etapele jocului;









- “Câștig” – acest câmp afișează suma totală câștigată din linii, la o rotație a roletelor. Dacă este activat butonul "Colectează" în timp ce este activă animația pentru sumă în creștere, animația se oprește și se afișează suma câștigată pentru această rotire a roletelor;
- Câmp Linie de Plată – acest câmp este situat sub role. Indică numărul liniei și suma câștigată de jucător din această combinație.

Următoarele butoane apar pe ecranul slotului:

| Buton   | Nume            | Descriere  |
|---|-----------------|--|
|    | Pariu           | Când este activat butonul "Pariu", se plasează un pariu. Dacă a fost câștigată o sumă mai devreme, aceasta este adăugată automat la soldul jucătorului.  |
|    | Stop Toate      | Când butonul "Stop Toate" este activat, toate rolele se opresc în același timp și butonul se schimbă în "Start" (în cazul în care nu există nicio combinație câștigătoare), și "Colectează" (în cazul în care există o combinație câștigătoare). După activarea butoanelor "Start" și "Pariu", rolele încep să se rotească, iar butonul "Pariu" se transformă în "Stop Toate". |
|  | Colectează      | La activarea butonului "Colectează" animația câștigurilor în creștere se oprește și în câmpul "Câștig" întreaga sumă câștigată este afișată, iar butonul primește statutul de "Pariu".   |
|  | Start           | La activarea butonului "Start", rolele încep rotirea. Jucătorul poate ține apăsat butonul pentru a activa funcția de Rotire Turbo, care mărește viteza de rotire a roletelor. Dacă a fost câștigată o sumă mai devreme, butonul "Pornire" este înlocuit cu butonul "Încasare".   |
|  | Încasare Câștig | După activarea butonului "Încasare Câștig", întreaga sumă câștigată este transferată din câmpul "Câștig" în câmpul "Sold".   |
|  | Gamble          | Atunci când este activat, deschide ecranul Gamble.   |



|   |                  |   |
|---|------------------|---|
|    | Setări           | La activare, jucătorul poate alege valoarea denominării. Valoarea nominală selectată în prezent este afișată aici.  |
|    | Tabel de plată   | Butonul “Tabel de plată” este situat în interiorul meniului “Setări”. Atunci când este activat, acest buton deschide regulile acestui joc.  |
|    | Ajutor           | “Ajutor” este localizat în interiorul meniului “Setări”. Atunci când este activat, acest buton deschide fișierul de ajutor.   |
|    | Setări autoplay  | "Setări autoplay" se află în meniul "Setări". De acolo jucătorul poate defini condițiile modului Autoplay.  |
|    | Setările jocului | "Setările jocului" se află în meniul "Setări". De acolo jucătorul poate activa/dezactiva "Modul mâna stânga" (doar pentru dispozitivele mobile) și "Muzică ambientală".                                       |
|   | Setări pariu     | "Setări pariu" se află în meniul "Setări". De acolo, jucătorul poate alege suma pariului, valoarea nominală și numărul de linii (numai pentru jocurile cu linii non-fixe).                                    |
|  | Valoare nominală | Afișează valoarea unui credit. Prin selectarea oricăreia dintre opțiunile posibile, jucătorul activează valoarea afișată. Când este activat, valori diferite sunt afișate pe el, iar jucătorul poate alege.   |
|  | Linii de plată   | Cu ajutorul acestor butoane, jucătorul poate alege dintre liniile active pe care este dispus să le folosească.  |
|  | Valoarea pariu   | Suma afișată pe fiecare buton "valoarea pariu" reprezintă suma totală pentru toate liniile de pariu active în acest moment. Când este activat, valori diferite sunt afișate pe el, iar jucătorul poate alege. |
|  | Autoplay         | Când butonul “Autoplay” este activat, jocul intră în modul Autoplay.  |

|   |                                 |  |
|---|---------------------------------|--|
|    | Stop Auto                       | Când butonul “Stop Auto” este activat, modul de joc “Autoplay” se oprește. Butonul este activ doar atunci când jocul este în modul Autoplay.   |
|    | Ultimele Jocuri                 | Acest buton îi oferă jucătorului acces ușor la alte jocuri direct din jocul care se joacă în prezent.  |
|    | Joc Rapid                       | Acest buton reglează viteza de oprire a rolurilor. Jocul acceptă 3 niveluri diferite de viteză de oprire.  |
|    | Controlul sunetului             | La activarea butonului, sunetul jocului este pornit/oprit, în funcție de starea sa anterioară.   |
|    | Controlul dimensiunii ecranului | La activarea butonului, ecranul fie se extinde, fie își reduce dimensiunea, în funcție de starea sa curentă. Acest buton este activat doar în varianta desktop.  |
|    | Meniu                           | Dând clic pe butonul "Meniu", jucătorul deschide meniul "Setări".  |
|   | Închide                         | Când este activat, acest buton readuce jucătorul la ecranul principal.   |
|  | Ieșire                          | Prin activarea acestui buton, jucătorul iese din joc. Butonul este inactiv atunci când rolele se rotesc, când jucătorul a câștigat și are opțiunea de a paria, în modul Pariere, și în timpul Rotirilor Gratuite și/sau a altor Funcții de Joc (dacă acestea sunt prezente în joc). Dacă o sumă este câștigată, atunci când se activează butonul, suma câștigată se adaugă la soldul jucătorului și jocul se închide. Jucătorul nu poate juca mai departe această ultimă sumă câștigată. |

În partea de jos a ecranului jocului, jucătorul poate vizualiza și numărul jocului și ceasul.

Toate valorile din tabelul de mai sus au doar caracter ilustrativ.

Dacă jucătorul utilizează un computer desktop sau laptop, apăsând tasta "Spațiu" pe tastatură poate determina pornirea sau oprirea rotirii rolurilor, în funcție de starea actuală a jocului. De asemenea, mai poate și opri animația sumei în creștere, dacă aceasta este activă. Apăsând tasta "X" se deschid opțiunile pentru valoarea nominală. Jucătorul poate utiliza tastele "C", "V", "B" și "N" de pe tastatură pentru a selecta o

anumită valoare nominală. Apăsând tasta "C", se selectează valoarea nominală cea mai mică, apăsând tasta "V", se selectează următoarea valoare ș.a.m.d. Apăsând tastele "←" sau "⇒" se poate activa și butonul "Gamble". Apăsând tasta "Z" se deschid opțiunile pentru modul de Autoplay (dacă este activ). Jucătorul poate utiliza tastele "C", "V", "B" și "N" de pe tastatură pentru a selecta o anumită număr de rotiri. Jucătorul poate ieși din joc și apăsând simbolul " ," de pe tastatură. Când jucătorul se află în ecranul Setările Jocului, tastele rapide pentru miză și valoare nominală, precum și pentru Autoplay, sunt dezactivate.

## Reguli

- Castigurile sunt afisate în Tabel de plată.
- Premiile Scatter sunt independente de premiile pentru liniile de plată și sunt, de asemenea, adăugate la suma totală plătită.
- În cazul unor combinații câștigătoare multiple pe aceeași linie, este plătită combinația care aduce un profit mai mare pentru jucător.
- În cazul a două câștiguri diferite, cu un profit egal pe aceeași linie de plată, este plătită combinația mai lungă.
- Simbolul Extra Wild convertește toate simbolurile A, K, Q și J de pe ecran în simboluri Wild.
- Dacă simbolul Extra Wild apare pe rola 5, câștigurile sunt plătite după conversia simbolurilor A, K, Q și J în simboluri Wild.
- Se adaugă câștiguri simultane pe diferite linii de câștig.
- Defecțiunile anulează toate câștigurile și pariurile.
- Pariu Min./Max: Configurable per Operator

## Rotiri Gratuite

În cazul unei combinații câștigătoare cu 3 simboluri Scatter jucătorul are ocazia de a juca 10 Rotiri Gratuite. Câștigurile din aceste rotiri sunt înmulțite cu 2 (x2). Mesajul "Apăsați pe START pentru a activa această funcție" apare pe ecran. Jucătorul poate porni rotirile dacă face apasă pe zona de mesaj text sau activează butonul "START".

Rolele încep automat să se rotească până când toate Rotirile Gratuite sunt finalizate. Rotirile Gratuite sunt jucate folosind pariul și numărul de linii declanșatoare. Funcția Rotiri Gratuite nu poate fi oprită.

Dacă în timpul funcției Rotiri Gratuite, apar încă 3 simboluri Scatter, 10 rotiri noi sunt adăugate la rotirile rămase.

După ce toate Rotiri Gratuite sunt finalizate, suma totală câștigată în Rotiri Gratuite poate fi jucată în jocul "Gamble" (dacă suma este mai mică sau egală cu cea

specificată în ecranul Tabel de plată).

În timpul Rotirilor Gratuite se folosește un set alternativ de role.

## Mod Învârtire Bonus

- În timpul jocului de bază, jucătorului îi pot fi oferite un anumit număr de învârtiri bonus din partea operatorului în mod obișnuit (apăsând butonul pariere nu este luat nimic din soldul jucătorului).
- Valoarea pariului și numărul de linii din Modul bonus învârtire sunt predeterminate și nu pot fi modificate de jucător.
- În timpul Modulului Învârtire Bonus nu poate fi activată funcția Jackpot Cards și nu există nicio contribuție la nivelurile jocului.

## Funcția Jackpot Cards

Jackpot Cards este o funcție care se activează aleatoriu și este disponibilă când se joacă orice joc care o conține.

Jackpot Cards este o funcție de joc cu patru niveluri. Fiecare nivel este ilustrat printr-o culoare de cărți de joc:

- TREFLĂ - Nivelul 1 (cea mai joasă valoare);
- CARO - Nivelul 2;
- CUPĂ - Nivelul 3;
- PICĂ - Nivelul 4 și cel mai înalt.

Fiecare valoare și valută pentru un nivel în Jackpot Cards este afișată pe partea dreaptă a simbolului de carte care îi corespunde.

Contribuția la fiecare nivel este calculată în baza unui procent din pariul jucătorului.

Nu se deduce nicio sumă din pariul jucătorului.

- DECLANȘARE

Funcția Jackpot Cards poate fi declanșată la întâmplare, după ce un joc individual este finalizat și toate câștigurile rezultate sunt colectate. Când Jackpot Cards este declanșat, jucătorului i se garantează în mod automat unul dintre nivelurile funcției. Jackpot Cards se joacă peste jocul de bază și nu încheie jocul de bază. Funcția de Joc Automat se oprește automat după activarea rundei Jackpot Cards. După finalizarea acesteia, jocul care se juca înainte de activarea funcției Jackpot Cards este reluat.

- **REGULI ȘI COMENZI**

Odată declanșat, jucătorul este dus în funcția jocului Jackpot Cards, unde este afișat un cadrul de selecție format din 12 cărți cu fața în jos. Jucătorul selectează niște cărți pe ecran până ce se vor afișa 3 cărți cu simboluri identice. Nivelul Jackpot Cards acordat este cel care corespunde simbolului afișat. Valoarea câștigului va corespunde sumei acumulate în momentul în care se dezvăluie ultimul simbol de aceeași culoare. Pentru a finaliza Jackpot Cards, jucătorul are opțiunea de a apăsa pe butonul "Colectează", adăugând astfel câștigurile funcției jocului soldului său total. Suma câștigată în runda Jackpot Cards nu poate fi utilizată în runda Gamble. Jucătorul are o șansă rezonabilă de a câștiga cel mai înalt nivel al funcției cu oricare dintre pariurile de calificare, de fiecare dată când intră în funcția jocului Jackpot Cards. Cu toate acestea, cu cât este mai mare pariul de calificare în jocul de bază, cu atât este mai mare șansa de a intra în funcția jocului și de a câștiga oricare dintre niveluri.

Pariuri de calificare: Configurable per Operator

- **CONEXIUNE LA INTERNET LENTĂ ȘI DECONECTARE**

O conexiune la Internet lentă ar putea provoca o întârziere și arăta valori acordate vechi.

Funcția Jackpot Cards susține recuperarea în caz de deconectare.

- **CÂȘTIGĂTORI**

Dacă este acordat oricare dintre câștigurile Jackpot Cards, toți jucătorii care joacă funcția vor fi notificați pe ecran cu privire la petrecerea evenimentului.

## **Întreruperi ale Jocului**

- **Recuperarea Completă a Jocului**

În cazul în care jocul este întrerupt din cauza pierderii unei conexiuni, la următoarea accesare a jocului de către jucător, jocul neterminat va fi automat reluat cu setările avute în momentul imediat de dinaintea întreruperii.

- **Anularea jocului**

În cazul în care jocul a fost anulat din cauze independente de jucător, momentul anulării este considerat finalul jocului. Orice sume acumulate vor fi returnate automat jucătorului.

## **Joc Responsabil**

- Instrucțiuni pentru folosirea funcției de autoplay

Atunci când este apăsat butonul "Autoplay", jocul intră în modul automat pentru un număr limitat de rotiri. În timpul funcției de Autoplay, numărul de rotiri rămase va scădea în interiorul butonului "Stop auto" și, odată atinsă valoarea zero, funcția de Autoplay se va încheia automat. Jucătorul poate, în orice moment, să dezactiveze funcția de Autoplay apăsând butonul "Stop auto".

## **Procentul de Plată a Jucătorului**

Câștigul mediu pentru jucător în acest joc este 96.04%.

Halloween v: 1.2.0.r

## Slot Video Hot & Cash

[Introducere](#)

[Cum să Pariți](#)

[Funcție Gamble](#)

[Comenzi Joc](#)

[Reguli](#)

[Mod Învârtire Bonus](#)

[Bonus Jackpot Cards](#)

[Înteruperi ale Jocului](#)

[Joc Responsabil](#)

[Procentul de Plată a Jucătorului](#)

### Introducere

Slotul video Hot & Cash este un joc cu 5 role și 20 linii fixed. Slotul este format din 9 simboluri - dintre care 1 este Wild, iar 1 este Scatter. Toate combinațiile câștigătoare sunt plătite de la stânga la dreapta, cu excepția simbolului Scatter.

### Cum să Pariți

- Miza se plasează apăsând butonul "Start", sau oricare dintre Butoanele pentru miză.
- Prin butonul "Setări" jucătorul accesează un ecran unde poate să deschidă Tabelul de plată și pagina de ajutor și să gestioneze:
  - - valoarea nominală;
  - - liniile de plată active (în cazul jocurilor fără linii fixe);
  - - mărimea pariului.

Dacă jucătorul utilizează un computer desktop sau un laptop, butoanele pentru miză mai pot fi activate și apăsând următoarele taste de pe tastatură: "C", "V", "B", "N" și "M". Apăsând tasta "C", se plasează miza cea mai mică, apăsând tasta "V", se plasează următoarea miză ș.a.m.d.

### Funcție Gamble

În cazul unui câștig, jucătorului îi este dată posibilitatea de a accesa runda Gamble prin apăsarea butonului "Gamble".

Funcția Gamble se activează când ecranul Gamble este deschis și cartea din mijlocul ecranului este cu fața în jos și se aprinde intermitent în roșu și negru. Eticheta “Încercări Gamble Rămase” arată numărul de încercări pe care jucătorul le are pentru acest joc. Eticheta “Sumă Gamble” arată suma pe care jucătorul ar dori să o dubleze în jocul Gamble. Eticheta “Gamble Pentru Câștig” arată suma pe care un jucător o poate câștiga dacă ghicește culoarea cărții. Există două butoane de selectat: “Roșu” și “Negru”. Când se selectează "Negru " sau "Roșu", cartea se mută în sus pe ecran și este păstrată ca istoric. Ultimele cinci cărți din sesiunea jucătorului sunt păstrate în secțiunea Istoric.

Dacă jucătorul a ghicit culoarea cărții, o carte nouă apare în mijlocul ecranului, cu fața în jos și se aprinde intermitent în roșu și negru. Acest proces continuă până când jucătorul ghicește greșit. Ordinea cărților este aleatorie și jucătorul nu poate prezice culoarea următoarei cărți pe baza rezultatelor anterioare. Suma din câmpul “Sumă Gamble” este afișată în câmpul “Câștig”. Dacă jucătorul dorește să încheie jocul “Gamble”, activează butonul “Colectează”. Ecranul se închide și suma din câmpul “Câștig” este transferată în câmpul “Balanță”.

Dacă jucătorul nu ghicește culoarea cărții, jocul Gamble se termină, iar jucătorul pierde suma. Ecranul se închide. Suma din câmpul “Câștig” este pierdută, și nu se adaugă la Balanță.

Suma maximă câștigată care poate fi adusă în runda Gamble este menționată în Tabelul de plată.

Numărul de încercări Gamble este predefinit și configurat pentru fiecare joc. Numărul maxim de încercări poate varia între 1 și 5, în funcție de setările aplicate pentru fiecare joc.

Dacă jucătorul utilizează un computer desktop sau laptop, butoanele "Roșu" și "Negru" pot fi activate și apăsând tastele direcționale de pe tastatură: "⇒" pentru "Negru" și "⇐" pentru "Roșu".

## Comenzi Joc







Următoarele câmpuri apar pe ecranul slotului:





- “Balanță/Credit” – la activarea acestui câmp, jucătorul comută de la credit la valuta cu care a ales să se joace. Acest lucru este valabil și atunci când se face trecerea de la valută la credit. Activarea acestui buton este posibilă în toate etapele jocului;











- “Câștig” – acest câmp afișează suma totală câștigată din linii, la o rotație a rotelor. Dacă este activat butonul "Colectează" în timp ce este activă animația pentru sumă în creștere, animația se oprește și se afișează suma câștigată pentru această rotire a rotelor;
- Câmp Linie de Plată – acest câmp este situat sub role. Indică numărul liniei și suma câștigată de jucător din această combinație.

Următoarele butoane apar pe ecranul slotului:

| Buton   | Nume            | Descriere  |
|---|-----------------|--|
|    | Pariu           | Când este activat butonul "Pariu", se plasează un pariu. Dacă a fost câștigată o sumă mai devreme, aceasta este adăugată automat la soldul jucătorului.  |
|    | Stop Toate      | Când butonul “Stop Toate” este activat, toate rolele se opresc în același timp și butonul se schimbă în “Start” (în cazul în care nu există nicio combinație câștigătoare), și “Colectează” (în cazul în care există o combinație câștigătoare). După activarea butoanelor "Start" și "Pariu", rolele încep să se rotească, iar butonul "Pariu" se transformă în "Stop Toate". |
|  | Colectează      | La activarea butonului “Colectează” animația câștigurilor în creștere se oprește și în câmpul “Câștig” întreaga sumă câștigată este afișată, iar butonul primește statutul de “Pariu”.   |
|  | Start           | La activarea butonului “Start”, rolele încep rotirea. Jucătorul poate ține apăsat butonul pentru a activa funcția de Rotire Turbo, care mărește viteza de rotire a rotelor. Dacă a fost câștigată o sumă mai devreme, butonul "Pornire" este înlocuit cu butonul "Încasare".   |
|  | Încasare Câștig | După activarea butonului "Încasare Câștig", întreaga sumă câștigată este transferată din câmpul "Câștig" în câmpul "Sold".   |
|  | Gamble          | Atunci când este activat, deschide ecranul Gamble.   |

|   |                  |   |
|---|------------------|---|
|    | Setări           | La activare, jucătorul poate alege valoarea denominării. Valoarea nominală selectată în prezent este afișată aici.  |
|    | Tabel de plată   | Butonul “Tabel de plată” este situat în interiorul meniului “Setări”. Atunci când este activat, acest buton deschide regulile acestui joc.  |
|    | Ajutor           | “Ajutor” este localizat în interiorul meniului “Setări”. Atunci când este activat, acest buton deschide fișierul de ajutor.   |
|    | Setări autoplay  | "Setări autoplay" se află în meniul "Setări". De acolo jucătorul poate defini condițiile modului Autoplay.  |
|    | Setările jocului | "Setările jocului" se află în meniul "Setări". De acolo jucătorul poate activa/dezactiva "Modul mâna stânga" (doar pentru dispozitivele mobile) și "Muzică ambientală".                                       |
|   | Setări pariu     | "Setări pariu" se află în meniul "Setări". De acolo, jucătorul poate alege suma pariului, valoarea nominală și numărul de linii (numai pentru jocurile cu linii non-fixe).                                    |
|  | Valoare nominală | Afișează valoarea unui credit. Prin selectarea oricăreia dintre opțiunile posibile, jucătorul activează valoarea afișată. Când este activat, valori diferite sunt afișate pe el, iar jucătorul poate alege.   |
|  | Linii de plată   | Cu ajutorul acestor butoane, jucătorul poate alege dintre liniile active pe care este dispus să le folosească.  |
|  | Valoarea pariu   | Suma afișată pe fiecare buton "valoarea pariu" reprezintă suma totală pentru toate liniile de pariu active în acest moment. Când este activat, valori diferite sunt afișate pe el, iar jucătorul poate alege. |
|  | Autoplay         | Când butonul “Autoplay” este activat, jocul intră în modul Autoplay.  |

|   |                                 |  |
|---|---------------------------------|--|
|    | Stop Auto                       | Când butonul “Stop Auto” este activat, modul de joc “Autoplay” se oprește. Butonul este activ doar atunci când jocul este în modul Autoplay.   |
|    | Ultimele Jocuri                 | Acest buton îi oferă jucătorului acces ușor la alte jocuri direct din jocul care se joacă în prezent.  |
|    | Joc Rapid                       | Acest buton reglează viteza de oprire a roletelor. Jocul acceptă 3 niveluri diferite de viteză de oprire.  |
|    | Controlul sunetului             | La activarea butonului, sunetul jocului este pornit/oprit, în funcție de starea sa anterioară.   |
|    | Controlul dimensiunii ecranului | La activarea butonului, ecranul fie se extinde, fie își reduce dimensiunea, în funcție de starea sa curentă. Acest buton este activat doar în varianta desktop.  |
|    | Meniu                           | Dând clic pe butonul "Meniu", jucătorul deschide meniul "Setări".  |
|   | Închide                         | Când este activat, acest buton readuce jucătorul la ecranul principal.   |
|  | Ieșire                          | Prin activarea acestui buton, jucătorul iese din joc. Butonul este inactiv atunci când rolele se rotesc, când jucătorul a câștigat și are opțiunea de a paria, în modul Pariere, și în timpul Rotirilor Gratuite și/sau a altor Funcții de Joc (dacă acestea sunt prezente în joc). Dacă o sumă este câștigată, atunci când se activează butonul, suma câștigată se adaugă la soldul jucătorului și jocul se închide. Jucătorul nu poate juca mai departe această ultimă sumă câștigată. |

În partea de jos a ecranului jocului, jucătorul poate vizualiza și numărul jocului și ceasul.

Toate valorile din tabelul de mai sus au doar caracter ilustrativ.

Dacă jucătorul utilizează un computer desktop sau laptop, apăsând tasta "Spațiu" pe tastatură poate determina pornirea sau oprirea rotirii roletelor, în funcție de starea actuală a jocului. De asemenea, mai poate și opri animația sumei în creștere, dacă aceasta este activă. Apăsând tasta "X" se deschid opțiunile pentru valoarea nominală. Jucătorul poate utiliza tastele "C", "V", "B" și "N" de pe tastatură pentru a selecta o

anumită valoare nominală. Apăsând tasta "C", se selectează valoarea nominală cea mai mică, apăsând tasta "V", se selectează următoarea valoare ș.a.m.d. Apăsând tastele "←" sau "⇒" se poate activa și butonul "Gamble". Apăsând tasta "Z" se deschid opțiunile pentru modul de Autoplay (dacă este activ). Jucătorul poate utiliza tastele "C", "V", "B" și "N" de pe tastatură pentru a selecta o anumită număr de rotiri. Jucătorul poate ieși din joc și apăsând simbolul " ," de pe tastatură. Când jucătorul se află în ecranul Setările Jocului, tastele rapide pentru miză și valoare nominală, precum și pentru Autoplay, sunt dezactivate.

## Reguli

- Castigurile sunt afisate în Tabel de plată.
- Premiile Scatter sunt independente de premiile pentru liniile de plată și sunt, de asemenea, adăugate la suma totală plătită.
- Simbolul Wild extinde pe pozițiile adiacente din stânga și din dreapta și înlocuiește toate simbolurile.
- Câștigurile sunt plătite după întinderea simbolurilor Wild, cu excepția câștigurilor din simboluri Scatter, care sunt plătite înainte de întinderea simbolurilor Wild.
- În cazul unor combinații câștigătoare multiple pe aceeași linie, este plătită combinația care aduce un profit mai mare pentru jucător.
- În cazul a două câștiguri diferite, cu un profit egal pe aceeași linie de plată, este plătită combinația mai lungă.
- Se adaugă câștiguri simultane pe diferite linii de câștig.
- Defecțiunile anulează toate câștigurile și pariurile.
- Pariu Min./Max: Configurabile per Operator

## Mod Învârtire Bonus

- În timpul jocului de bază, jucătorului îi pot fi oferite un anumit număr de învârtiri bonus din partea operatorului în mod obișnuit (apăsând butonul pariere nu este luat nimic din soldul jucătorului).
- Valoarea pariului și numărul de linii din Modul bonus învârtire sunt predeterminate și nu pot fi modificate de jucător.
- În timpul Modulului Învârtire Bonus nu poate fi activată funcția Jackpot Cards și nu există nicio contribuție la nivelurile jocului.

## Funcția Jackpot Cards

Jackpot Cards este o funcție care se activează aleatoriu și este disponibilă când se joacă orice joc care o conține.

Jackpot Cards este o funcție de joc cu patru niveluri. Fiecare nivel este ilustrat printr-o culoare de cărți de joc:

- TREFLĂ - Nivelul 1 (cea mai joasă valoare);
- CARO - Nivelul 2;
- CUPĂ - Nivelul 3;
- PICĂ - Nivelul 4 și cel mai înalt.

Fiecare valoare și valută pentru un nivel în Jackpot Cards este afișată pe partea dreaptă a simbolului de carte care îi corespunde.

Contribuția la fiecare nivel este calculată în baza unui procent din pariul jucătorului. Nu se deduce nicio sumă din pariul jucătorului.

- DECLANȘARE

Funcția Jackpot Cards poate fi declanșată la întâmplare, după ce un joc individual este finalizat și toate câștigurile rezultate sunt colectate. Când Jackpot Cards este declanșat, jucătorului i se garantează în mod automat unul dintre nivelurile funcției. Jackpot Cards se joacă peste jocul de bază și nu încheie jocul de bază. Funcția de Joc Automat se oprește automat după activarea rundei Jackpot Cards. După finalizarea acesteia, jocul care se juca înainte de activarea funcției Jackpot Cards este reluat.

- REGULI ȘI COMENZI

Odată declanșat, jucătorul este dus în funcția jocului Jackpot Cards, unde este afișat un cadrul de selecție format din 12 cărți cu fața în jos. Jucătorul selectează niște cărți pe ecran până ce se vor afișa 3 cărți cu simboluri identice. Nivelul Jackpot Cards acordat este cel care corespunde simbolului afișat. Valoarea câștigului va corespunde sumei acumulate în momentul în care se dezvăluie ultimul simbol de aceeași culoare. Pentru a finaliza Jackpot Cards, jucătorul are opțiunea de a apăsa pe butonul "Colectează", adăugând astfel câștigurile funcției jocului soldului său total. Suma câștigată în runda Jackpot Cards nu poate fi utilizată în runda Gamble. Jucătorul are o șansă rezonabilă de a câștiga cel mai înalt nivel al funcției cu oricare dintre pariurile de calificare, de fiecare dată când intră în funcția jocului Jackpot Cards. Cu toate acestea, cu cât este mai mare pariul de calificare în jocul de bază, cu atât este mai mare șansa de a intra în funcția jocului și de a câștiga oricare dintre

niveluri.

Pariuri de calificare: Configurable per Operator

- CONEXIUNE LA INTERNET LENTĂ ȘI DECONECTARE

O conexiune la Internet lentă ar putea provoca o întârziere și arăta valori acordate vechi.

Funcția Jackpot Cards susține recuperarea în caz de deconectare.

- CÂȘTIGĂTORI

Dacă este acordat oricare dintre câștigurile Jackpot Cards, toți jucătorii care joacă funcția vor fi notificați pe ecran cu privire la petrecerea evenimentului.

## Întreruperi ale Jocului

- Recuperarea Completă a Jocului

În cazul în care jocul este întrerupt din cauza pierderii unei conexiuni, la următoarea accesare a jocului de către jucător, jocul neterminat va fi automat reluat cu setările avute în momentul imediat de dinaintea întreruperii.

- Anularea jocului

În cazul în care jocul a fost anulat din cauze independente de jucător, momentul anulării este considerat finalul jocului. Orice sume acumulate vor fi returnate automat jucătorului.

## Joc Responsabil

- Instrucțiuni pentru folosirea funcției de autoplay

Atunci când este apăsat butonul "Autoplay", jocul intră în modul automat pentru un număr limitat de rotiri. În timpul funcției de Autoplay, numărul de rotiri rămase va scădea în interiorul butonului "Stop auto" și, odată atinsă valoarea zero, funcția de Autoplay se va încheia automat. Jucătorul poate, în orice moment, să dezactiveze funcția de Autoplay apăsând butonul "Stop auto".

## **Procentul de Plată a Jucătorului**

Câștigul mediu pentru jucător în acest joc este 96.08%.

Hot & Cash v: 1.3.0.r

## Slot Video Hot Deco

[Introducere](#)

[Cum să Pariți](#)

[Funcție Gamble](#)

[Comenzi Joc](#)

[Reguli](#)

[Mod Învârtire Bonus](#)

[Bonus Jackpot Cards](#)

[Înteruperi ale Jocului](#)

[Joc Responsabil](#)

[Procentul de Plată a Jucătorului](#)

### Introducere

Slotul video Hot Deco este un joc cu 3 role. Slotul este format din 9 simboluri.

Reel Ways Pay sunt 27.

Pariul pentru Reel Ways Pay este 5.

Combi-nații câștigătoare pot conține numai un singur simbol într-o poziție activată din fiecare rolă consecutivă. Combi-nații câștigătoare sunt plătite de la stânga la dreapta, pe role adiacente, pe poziții activate, începând cu cea mai din stânga rolă.

### Cum să Pariți

- Miza se plasează apăsând butonul "Start", sau oricare dintre Butoanele pentru miză.
- Prin butonul "Setări" jucătorul accesează un ecran unde poate să deschidă Tabelul de plată și pagina de ajutor și să gestioneze:
  - - valoarea nominală;
  - - Reel Ways Pay active (în cazul jocurilor fără Reel Ways Pay fixe);
  - - mărimea pariului.

Dacă jucătorul utilizează un computer desktop sau un laptop, butoanele pentru miză mai pot fi activate și apăsând următoarele taste de pe tastatură: "C", "V", "B", "N" și "M". Apăsând tasta "C", se plasează miza cea mai mică, apăsând tasta "V", se plasează următoarea miză ș.a.m.d.



## Funcție Gamble

În cazul unui câștig, jucătorului îi este dată posibilitatea de a accesa runda Gamble prin apăsarea butonului “Gamble”.

Funcția Gamble se activează când ecranul Gamble este deschis și cartea din mijlocul ecranului este cu fața în jos și se aprinde intermitent în roșu și negru. Eticheta “Încercări Gamble Rămase” arată numărul de încercări pe care jucătorul le are pentru acest joc. Eticheta “Sumă Gamble” arată suma pe care jucătorul ar dori să o dubleze în jocul Gamble. Eticheta “Gamble Pentru Câștig” arată suma pe care un jucător o poate câștiga dacă ghicește culoarea cărții. Există două butoane de selectat: “Roșu” și “Negru”. Când se selectează "Negru " sau "Roșu", cartea se mută în sus pe ecran și este păstrată ca istoric. Ultimele cinci cărți din sesiunea jucătorului sunt păstrate în secțiunea Istoric.

Dacă jucătorul a ghicit culoarea cărții, o carte nouă apare în mijlocul ecranului, cu fața în jos și se aprinde intermitent în roșu și negru. Acest proces continuă până când jucătorul ghicește greșit. Ordinea cărților este aleatorie și jucătorul nu poate prezice culoarea următoarei cărți pe baza rezultatelor anterioare. Suma din câmpul “Sumă Gamble” este afișată în câmpul “Câștig”. Dacă jucătorul dorește să încheie jocul “Gamble”, activează butonul “Colectează”. Ecranul se închide și suma din câmpul “Câștig” este transferată în câmpul “Balanță”.

Dacă jucătorul nu ghicește culoarea cărții, jocul Gamble se termină, iar jucătorul pierde suma. Ecranul se închide. Suma din câmpul “Câștig” este pierdută, și nu se adaugă la Balanță.

Suma maximă câștigată care poate fi adusă în runda Gamble este menționată în Tabelul de plată.

Numărul de încercări Gamble este predefinit și configurat pentru fiecare joc. Numărul maxim de încercări poate varia între 1 și 5, în funcție de setările aplicate pentru fiecare joc.





Dacă jucătorul utilizează un computer desktop sau laptop, butoanele "Roșu" și "Negru" pot fi activate și apăsând tastele direcționale de pe tastatură: "⇒" pentru "Negru" și "⇐" pentru "Roșu".











## Comenzi Joc











Următoarele câmpuri apar pe ecranul slotului:

- “Balanță/Credit” – la activarea acestui câmp, jucătorul comută de la credit la valuta cu care a ales să se joace. Acest lucru este valabil și atunci când se face trecerea de la valută la credit. Activarea acestui buton este posibilă în toate etapele jocului;
- “Câștig” – acest câmp afișează suma totală câștigată la o rotație a rozelor. Dacă este activat butonul "Colectează" în timp ce este activă animația pentru sumă în creștere, animația se oprește și se afișează suma câștigată pentru această rotire a rozelor;
- Câmp Simboluri câștigătoare – acest câmp este situat sub role. Arată numărul de combinații câștigătoare pentru un anumit simbol și suma pe care a câștigat-o jucătorul din acele combinații.

Următoarele butoane apar pe ecranul slotului:

| Buton   | Nume       | Descriere  |
|---|------------|--|
|    | Pariu      | Când este activat butonul "Pariu", se plasează un pariu. Dacă a fost câștigată o sumă mai devreme, aceasta este adăugată automat la soldul jucătorului.  |
|  | Stop Toate | Când butonul “Stop Toate” este activat, toate rolele se opresc în același timp și butonul se schimbă în “Start” (în cazul în care nu există nicio combinație câștigătoare), și “Colectează” (în cazul în care există o combinație câștigătoare). După activarea butoanelor "Start" și "Pariu", rolele încep să se rotească, iar butonul "Pariu" se transformă în "Stop Toate". |
|  | Colectează | La activarea butonului “Colectează” animația câștigurilor în creștere se oprește și în câmpul “Câștig” întreaga sumă câștigată este afișată, iar butonul primește statutul de “Pariu”.   |
|  | Start      | La activarea butonului “Start”, rolele încep rotirea. Jucătorul poate ține apăsat butonul pentru a activa funcția de Rotire Turbo, care mărește viteza de rotire a rozelor. Dacă a fost câștigată o sumă mai devreme, butonul "Pornire" este înlocuit cu butonul "Încasare".   |

|   |                  |   |
|---|------------------|---|
|    | Încasare Câștig  | După activarea butonului "Încasare Câștig", întreaga sumă câștigată este transferată din câmpul "Câștig" în câmpul "Sold".  |
|    | Gamble           | Atunci când este activat, deschide ecranul Gamble.  |
|    | Setări           | La activare, jucătorul poate alege valoarea denominării. Valoarea nominală selectată în prezent este afișată aici.  |
|    | Tabel de plată   | Butonul "Tabel de plată" este situat în interiorul meniului "Setări". Atunci când este activat, acest buton deschide regulile acestui joc.  |
|    | Ajutor           | "Ajutor" este localizat în interiorul meniului "Setări". Atunci când este activat, acest buton deschide fișierul de ajutor.   |
|   | Setări autoplay  | "Setări autoplay" se află în meniul "Setări". De acolo jucătorul poate defini condițiile modului Autoplay.  |
|  | Setările jocului | "Setările jocului" se află în meniul "Setări". De acolo jucătorul poate activa/dezactiva "Modul mâna stânga" (doar pentru dispozitivele mobile) și "Muzică ambientală".                                     |
|  | Setări pariu     | "Setări pariu" se află în meniul "Setări". De acolo, jucătorul poate alege suma pariului, valoarea nominală și numărul de linii (numai pentru jocurile cu linii non-fixe).                                  |
|  | Valoare nominală | Afișează valoarea unui credit. Prin selectarea oricăreia dintre opțiunile posibile, jucătorul activează valoarea afișată. Când este activat, valori diferite sunt afișate pe el, iar jucătorul poate alege. |
|  | Reel Ways Pay    | Cu ajutorul acestor butoane, jucătorul poate alege dintre Reel Ways Pay pe care este dispus să le folosească.   |

|   |                                 |  |
|---|---------------------------------|--|
|    | Valoarea pariu                  | Suma afișată pe fiecare buton "valoarea pariu" reprezintă suma totală pentru toate Reel Ways Pay active în acest moment. Când este activat, valori diferite sunt afișate pe el, iar jucătorul poate alege.   |
|    | Autoplay                        | Când butonul "Autoplay" este activat, jocul intră în modul Autoplay.   |
|    | Stop Auto                       | Când butonul "Stop Auto" este activat, modul de joc "Autoplay" se oprește. Butonul este activ doar atunci când jocul este în modul Autoplay.   |
|    | Ultimele Jocuri                 | Acest buton îi oferă jucătorului acces ușor la alte jocuri direct din jocul care se joacă în prezent.  |
|    | Joc Rapid                       | Acest buton reglează viteza de oprire a rotelor. Jocul acceptă 3 niveluri diferite de viteză de oprire.  |
|   | Controlul sunetului             | La activarea butonului, sunetul jocului este pornit/oprit, în funcție de starea sa anterioară.   |
|  | Controlul dimensiunii ecranului | La activarea butonului, ecranul fie se extinde, fie își reduce dimensiunea, în funcție de starea sa curentă. Acest buton este activat doar în varianta desktop.  |
|  | Meniu                           | Dând clic pe butonul "Meniu", jucătorul deschide meniul "Setări".  |
|  | Închide                         | Când este activat, acest buton readuce jucătorul la ecranul principal.   |
|  | Ieșire                          | Prin activarea acestui buton, jucătorul iese din joc. Butonul este inactiv atunci când rolele se rotesc, când jucătorul a câștigat și are opțiunea de a paria, în modul Pariere, și în timpul Rotirilor Gratuite și/sau a altor Funcții de Joc (dacă acestea sunt prezente în joc). Dacă o sumă este câștigată, atunci când se activează butonul, suma câștigată se adaugă la soldul jucătorului și jocul se închide. Jucătorul nu poate juca mai departe această ultimă sumă câștigată. |

În partea de jos a ecranului jocului, jucătorul poate vizualiza și numărul jocului și ceasul.

Toate valorile din tabelul de mai sus au doar caracter ilustrativ.

Dacă jucătorul utilizează un computer desktop sau laptop, apăsând tasta "Spațiu" pe tastatură poate determina pornirea sau oprirea rotirii roletelor, în funcție de starea actuală a jocului. De asemenea, mai poate și opri animația sumei în creștere, dacă aceasta este activă. Apăsând tasta "X" se deschid opțiunile pentru valoarea nominală. Jucătorul poate utiliza tastele "C", "V", "B" și "N" de pe tastatură pentru a selecta o anumită valoare nominală. Apăsând tasta "C", se selectează valoarea nominală cea mai mică, apăsând tasta "V", se selectează următoarea valoare ș.a.m.d. Apăsând tastele "←" sau "→" se poate activa și butonul "Gamble". Apăsând tasta "Z" se deschid opțiunile pentru modul de Autoplay (dacă este activ). Jucătorul poate utiliza tastele "C", "V", "B" și "N" de pe tastatură pentru a selecta o anumită număr de rotiri. Jucătorul poate ieși din joc și apăsând simbolul " " de pe tastatură. Când jucătorul se află în ecranul Setările Jocului, tastele rapide pentru miză și valoare nominală, precum și pentru Autoplay, sunt dezactivate.

## Reguli

- Castigurile sunt afisate în Tabel de plată.
- Pariul Reel Ways Pay înmulțit cu multiplicatorul pariului este egal cu pariul total.
- Combinații câștigătoare pot conține numai un singur simbol într-o poziție activată din fiecare rolă consecutivă.
- Combinații câștigătoare sunt plătite de la stânga la dreapta, pe role adiacente, pe poziții activate, începând cu cea mai din stânga rolă.
- Același simbol într-o poziție diferită pe aceeași rolă plătește din nou aceeași combinație câștigătoare.
- Plățile din combinații câștigătoare sunt înmulțite numărul multiplicatorului de pariu.
- Combinații câștigătoare pot fi plătite de mai multe ori.
- O combinație de 9 de același fel pe toate rolele înmulțește jocul total cu x2.
- Se adaugă câștiguri simultane din multiple Ways Pay.
- Defecțiunile anulează toate câștigurile și pariurile.
- Pariu Min./Max: Configurable per Operator

## Mod Învârtire Bonus

- În timpul jocului de bază, jucătorului îi pot fi oferite un anumit număr de învârtiri bonus din partea operatorului în mod obișnuit (apăsând butonul pariere nu este luat nimic din soldul jucătorului).
- Valoarea pariului și numărul de linii din Modul bonus învârtire sunt predeterminate și nu pot fi modificate de jucător.
- În timpul Modulului Învârtire Bonus nu poate fi activată funcția Jackpot Cards și nu există nicio contribuție la nivelurile jocului.

## Funcția Jackpot Cards

Jackpot Cards este o funcție care se activează aleatoriu și este disponibilă când se joacă orice joc care o conține.

Jackpot Cards este o funcție de joc cu patru niveluri. Fiecare nivel este ilustrat printr-o culoare de cărți de joc:

- TREFLĂ - Nivelul 1 (cea mai joasă valoare);
- CARO - Nivelul 2;
- CUPĂ - Nivelul 3;
- PICĂ - Nivelul 4 și cel mai înalt.

Fiecare valoare și valută pentru un nivel în Jackpot Cards este afișată pe partea dreaptă a simbolului de carte care îi corespunde.

Contribuția la fiecare nivel este calculată în baza unui procent din pariul jucătorului. Nu se deduce nicio sumă din pariul jucătorului.

- DECLANȘARE

Funcția Jackpot Cards poate fi declanșată la întâmplare, după ce un joc individual este finalizat și toate câștigurile rezultate sunt colectate. Când Jackpot Cards este declanșat, jucătorului i se garantează în mod automat unul dintre nivelurile funcției. Jackpot Cards se joacă peste jocul de bază și nu încheie jocul de bază. Funcția de Joc Automat se oprește automat după activarea rundei Jackpot Cards. După finalizarea acesteia, jocul care se juca înainte de activarea funcției Jackpot Cards este reluat.

- REGULI ȘI COMENZI

Odată declanșat, jucătorul este dus în funcția jocului Jackpot Cards, unde este afișat un cadrul de selecție format din 12 cărți cu fața în jos. Jucătorul selectează niște cărți pe ecran până ce se vor afișa 3 cărți cu simboluri identice. Nivelul Jackpot

Cards acordat este cel care corespunde simbolului afișat. Valoarea câștigului va corespunde sumei acumulate în momentul în care se dezvăluie ultimul simbol de aceeași culoare. Pentru a finaliza Jackpot Cards, jucătorul are opțiunea de a apăsa pe butonul "Colectează", adăugând astfel câștigurile funcției jocului soldului său total. Suma câștigată în runda Jackpot Cards nu poate fi utilizată în runda Gamble. Jucătorul are o șansă rezonabilă de a câștiga cel mai înalt nivel al funcției cu oricare dintre pariurile de calificare, de fiecare dată când intră în funcția jocului Jackpot Cards. Cu toate acestea, cu cât este mai mare pariul de calificare în jocul de bază, cu atât este mai mare șansa de a intra în funcția jocului și de a câștiga oricare dintre niveluri.

Pariuri de calificare: Configurable per Operator

- CONEXIUNE LA INTERNET LENTĂ ȘI DECONECTARE

O conexiune la Internet lentă ar putea provoca o întârziere și arăta valori acordate vechi.

Funcția Jackpot Cards susține recuperarea în caz de deconectare.

- CÂȘTIGĂTORI

Dacă este acordat oricare dintre câștigurile Jackpot Cards, toți jucătorii care joacă funcția vor fi notificați pe ecran cu privire la petrecerea evenimentului.

## Înteruperi ale Jocului

- Recuperarea Completă a Jocului

În cazul în care jocul este întrerupt din cauza pierderii unei conexiuni, la următoarea accesare a jocului de către jucător, jocul neterminat va fi automat reluat cu setările avute în momentul imediat de dinaintea întreruperii.

- Anularea jocului

În cazul în care jocul a fost anulat din cauze independente de jucător, momentul anulării este considerat finalul jocului. Orice sume acumulate vor fi returnate automat jucătorului.

## Joc Responsabil

- Instrucțiuni pentru folosirea funcției de autoplay

Atunci când este apăsat butonul "Autoplay", jocul intră în modul automat pentru un număr limitat de rotiri. În timpul funcției de Autoplay, numărul de rotiri rămase va scădea în interiorul butonului "Stop auto" și, odată atinsă valoarea zero, funcția de Autoplay se va încheia automat. Jucătorul poate, în orice moment, să dezactiveze funcția de Autoplay apăsând butonul "Stop auto".

## **Procentul de Plată a Jucătorului**

Câștigul mediu pentru jucător în acest joc este 96.33%.

Hot Deco v: 1.0.0.r



## Slot Video Ice Valley

[Introducere](#)

[Cum să Pariți](#)

[Funcție Gamble](#)

[Comenzi Joc](#)

[Reguli](#)

[Rotiri Gratuite](#)

[Mod Învârtire Bonus](#)

[Funcția Jackpot Cards](#)

[Înteruperi ale Jocului](#)

[Joc Responsabil](#)

[Procentul de Plată a Jucătorului](#)

### Introducere

Slotul video Ice Valley este un joc cu 5 role. Slotul este format din 11 simboluri - dintre care 1 este Wild, iar 1 este Scatter.

Reel Ways Pay sunt 1024.

Pariul pentru Reel Ways Pay este 50.

Combi-nații câștigătoare pot conține numai un singur simbol într-o poziție activată din fiecare rolă consecutivă. Combi-nații câștigătoare sunt plătite de la stânga la dreapta, pe role adiacente, pe poziții activate, începând cu cea mai din stânga rolă, cu excepția simbolurilor scatter.

### Cum să Pariți

- La pornirea jocului pentru prima oară, este selectat întotdeauna implicit butonul pentru miza cea mai mică.
- Miza se plasează apăsând butonul "Start", sau oricare dintre Butoanele pentru miză.
- Prin butonul "Setări" jucătorul accesează un ecran unde poate să deschidă Tabelul de plată și pagina de ajutor și să gestioneze:
  - - valoarea nominală;
  - - Reel Ways Pay active (în cazul jocurilor fără Reel Ways Pay fixe);
  - - mărimea pariului.

Dacă jucătorul utilizează un computer desktop sau un laptop, butoanele pentru miză mai pot fi activate și apăsând următoarele taste de pe tastatură: "C", "V", "B", "N" și

"M". Apăsând tasta "C", se plasează miza cea mai mică, apăsând tasta "V", se plasează următoarea miză ș.a.m.d.

## Funcție Gamble

În cazul unui câștig, jucătorului îi este dată posibilitatea de a accesa runda Gamble prin apăsarea butonului "Gamble".

Funcția Gamble se activează când ecranul Gamble este deschis și cartea din mijlocul ecranului este cu fața în jos și se aprinde intermitent în roșu și negru. Eticheta "Încercări Gamble Rămase" arată numărul de încercări pe care jucătorul le are pentru acest joc. Eticheta "Sumă Gamble" arată suma pe care jucătorul ar dori să o dubleze în jocul Gamble. Eticheta "Gamble Pentru Câștig" arată suma pe care un jucător o poate câștiga dacă ghicește culoarea cărții. Există două butoane de selectat: "Roșu" și "Negru". Când se selectează "Negru" sau "Roșu", cartea se mută în sus pe ecran și este păstrată ca istoric. Ultimele cinci cărți din sesiunea jucătorului sunt păstrate în secțiunea Istoric.

Dacă jucătorul a ghicit culoarea cărții, o carte nouă apare în mijlocul ecranului, cu fața în jos și se aprinde intermitent în roșu și negru. Acest proces continuă până când jucătorul ghicește greșit. Ordinea cărților este aleatorie și jucătorul nu poate prezice culoarea următoarei cărți pe baza rezultatelor anterioare. Suma din câmpul "Sumă Gamble" este afișată în câmpul "Câștig". Dacă jucătorul dorește să încheie jocul "Gamble", activează butonul "Colecta". Ecranul se închide și suma din câmpul "Câștig" este transferată în câmpul "Balanță".

Dacă jucătorul nu ghicește culoarea cărții, jocul Gamble se termină, iar jucătorul pierde suma. Ecranul se închide. Suma din câmpul "Câștig" este pierdută, și nu se adaugă la Balanță.

Suma maximă câștigată care poate fi adusă în runda Gamble este menționată în Tabelul de plată.

Numărul de încercări Gamble este predefinit și configurat pentru fiecare joc. Numărul maxim de încercări poate varia între 1 și 5, în funcție de setările aplicate pentru fiecare joc.





Dacă jucătorul utilizează un computer desktop sau laptop, butoanele "Roșu" și "Negru" pot fi activate și apăsând tastele direcționale de pe tastatură: "⇒" pentru "Negru" și "⇐" pentru "Roșu".









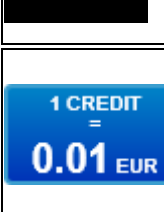

## Comenzi Joc











Următoarele câmpuri apar pe ecranul slotului:

- “Balanță/Credit” – la activarea acestui câmp, jucătorul comută de la credit la valuta cu care a ales să se joace. Acest lucru este valabil și atunci când se face trecerea de la valută la credit. Activarea acestui buton este posibilă în toate etapele jocului;
- “Câștig” – acest câmp afișează suma totală câștigată la o rotație a roletelor. Dacă este activat butonul "Colecta" în timp ce este activă animația pentru sumă în creștere, animația se oprește și se afișează suma câștigată pentru această rotire a roletelor;
- Câmp Simboluri câștigătoare – acest câmp este situat sub role. Arată numărul de combinații câștigătoare pentru un anumit simbol și suma pe care a câștigat-o jucătorul din acele combinații.

Următoarele butoane apar pe ecranul slotului:

| Buton   | Nume       | Descriere   |
|---|------------|---|
|  | Pariu      | Când este activat butonul "Pariu", se plasează un pariu. Dacă a fost câștigată o sumă mai devreme, aceasta este adăugată automat la soldul jucătorului.   |
|  | Stop Toate | Când butonul “Stop Toate” este activat, toate rolele se opresc în același timp și butonul se schimbă în “Start” (în cazul în care nu există nicio combinație câștigătoare), și “Colecta” (în cazul în care există o combinație câștigătoare). După activarea butoanelor "Start" și "Pariu", rolele încep să se rotească, iar butonul "Pariu" se transformă în "Stop Toate". |
|  | Colecta    | La activarea butonului “Colecta” animația câștigurilor în creștere se oprește și în câmpul “Câștig” întreaga sumă câștigată este afișată, iar butonul primește statutul de “Pariu”.   |
|  | Start      | La activarea butonului “Start”, rolele încep rotirea. Jucătorul poate ține apăsat butonul pentru a activa funcția de Rotire Turbo, care mărește viteza de rotire a roletelor. Dacă a fost câștigată o sumă mai  |

|   |                  |   |
|---|------------------|---|
|   |                  | devreme, butonul "Pornire" este înlocuit cu butonul "Încasare".   |
|    | Încasare Câștig  | După activarea butonului "Încasare Câștig", întreaga sumă câștigată este transferată din câmpul "Câștig" în câmpul "Sold".  |
|    | Gamble           | Atunci când este activat, deschide ecranul Gamble.  |
|    | Setări           | La activare, jucătorul poate alege valoarea denominării. Valoarea nominală selectată în prezent este afișată aici.  |
|    | Tabel de plată   | Butonul "Tabel de plată" este situat în interiorul meniului "Setări". Atunci când este activat, acest buton deschide regulile acestui joc.  |
|   | Ajutor           | "Ajutor" este localizat în interiorul meniului "Setări". Atunci când este activat, acest buton deschide fișierul de ajutor.   |
|  | Setări autoplay  | "Setări autoplay" se află în meniul "Setări". De acolo jucătorul poate defini condițiile modului Autoplay.  |
|  | Setările jocului | "Setările jocului" se află în meniul "Setări". De acolo jucătorul poate activa/dezactiva "Modul mâna stânga" (doar pentru dispozitivele mobile) și "Muzică ambientală".                                     |
|  | Setări pariu     | "Setări pariu" se află în meniul "Setări". De acolo, jucătorul poate alege suma pariului, valoarea nominală și numărul de linii (numai pentru jocurile cu linii non-fixe).                                  |
|  | Valoare nominală | Afișează valoarea unui credit. Prin selectarea oricăreia dintre opțiunile posibile, jucătorul activează valoarea afișată. Când este activat, valori diferite sunt afișate pe el, iar jucătorul poate alege. |
|  | Reel Ways Pay    | Cu ajutorul acestor butoane, jucătorul poate alege dintre Reel Ways Pay pe care este dispus să le folosească.   |

|   |  |   |
|---|--|---|
|    | <p>Valoarea pariu</p>                  | <p>Suma afișată pe fiecare buton "valoarea pariu" reprezintă suma totală pentru toate Reel Ways Pay active în acest moment. Când este activat, valori diferite sunt afișate pe el, iar jucătorul poate alege.</p>   |
|    | <p>Autoplay</p>                        | <p>Când butonul "Autoplay" este activat, jocul intră în modul Autoplay.</p>   |
|    | <p>Stop Auto</p>                       | <p>Când butonul "Stop Auto" este activat, modul de joc "Autoplay" se oprește. Butonul este activ doar atunci când jocul este în modul Autoplay.</p>   |
|    | <p>Ultimele Jocuri</p>                 | <p>Acest buton îi oferă jucătorului acces ușor la alte jocuri direct din jocul care se joacă în prezent.</p>  |
|    | <p>Joc Rapid</p>                       | <p>Acest buton reglează viteza de oprire a rolelor. Jocul acceptă 3 niveluri diferite de viteză de oprire.</p>  |
|   | <p>Controlul sunetului</p>             | <p>La activarea butonului, sunetul jocului este pornit/oprit, în funcție de starea sa anterioară.</p>   |
|  | <p>Controlul dimensiunii ecranului</p> | <p>La activarea butonului, ecranul fie se extinde, fie își reduce dimensiunea, în funcție de starea sa curentă. Acest buton este activat doar în varianta desktop.</p>  |
|  | <p>Meniu</p>                           | <p>Dând clic pe butonul "Meniu", jucătorul deschide meniul "Setări".</p>  |
|  | <p>Închide</p>                         | <p>Când este activat, acest buton readuce jucătorul la ecranul principal.</p>   |
|  | <p>Ieșire</p>                          | <p>Prin activarea acestui buton, jucătorul iese din joc. Butonul este inactiv atunci când rolele se rotesc, când jucătorul a câștigat și are opțiunea de a paria, în modul Pariere, și în timpul Rotirilor Gratuite și/sau a altor Funcții de Joc (dacă acestea sunt prezente în joc). Dacă o sumă este câștigată, atunci când se activează butonul, suma câștigată se adaugă la soldul jucătorului și jocul se închide. Jucătorul nu poate juca mai departe această ultimă sumă câștigată.</p> |

În partea de jos a ecranului jocului, jucătorul poate vizualiza și numărul jocului și ceasul.

Toate valorile din tabelul de mai sus au doar caracter ilustrativ.

Dacă jucătorul utilizează un computer desktop sau laptop, apăsând tasta "Spațiu" pe tastatură poate determina pornirea sau oprirea rotirii roletelor, în funcție de starea actuală a jocului. De asemenea, mai poate și opri animația sumei în creștere, dacă aceasta este activă. Apăsând tasta "X" se deschid opțiunile pentru valoarea nominală. Jucătorul poate utiliza tastele "C", "V", "B" și "N" de pe tastatură pentru a selecta o anumită valoare nominală. Apăsând tasta "C", se selectează valoarea nominală cea mai mică, apăsând tasta "V", se selectează următoarea valoare ș.a.m.d. Apăsând tastele "←" sau "→" se poate activa și butonul "Gamble". Apăsând tasta "Z" se deschid opțiunile pentru modul de Autoplay (dacă este activ). Jucătorul poate utiliza tastele "C", "V", "B" și "N" de pe tastatură pentru a selecta o anumită număr de rotiri. Jucătorul poate ieși din joc și apăsând simbolul " ," de pe tastatură. Când jucătorul se află în ecranul Setările Jocului, tastele rapide pentru miză și valoare nominală, precum și pentru Autoplay, sunt dezactivate.

## Reguli

- Castigurile sunt afisate în Tabel de plată.
- Pariul Reel Ways Pay înmulțit cu multiplicatorul pariului este egal cu pariul total.
- Combinații câștigătoare pot conține numai un singur simbol într-o poziție activată din fiecare rolă consecutivă.
- Combinații câștigătoare sunt plătite de la stânga la dreapta, pe role adiacente, pe poziții activate, începând cu cea mai din stânga rolă, cu excepția simbolurilor scatter.
- Același simbol, sau înlocuitorul acestuia, într-o poziție diferită pe aceeași rolă plătește din nou aceeași combinație câștigătoare.
- Plățile din combinații câștigătoare sunt înmulțite numărul multiplicatorului de pariu.
- Câștigurile de Scatter sunt înmulțite cu valoarea totală a pariului.
- Se plătește numai cea mai înaltă combinație câștigătoare pentru fiecare simbol.
- Combinații câștigătoare pot fi plătite de mai multe ori.
- Doar cele două poziții mijlocii ale roletelor 2, 3 și 4 formează Boost Win Zone.
- Câștigurile sunt plătite după întinderea simbolurilor Wild.
- Se adaugă câștiguri simultane din multiple Ways Pay.
- Defecțiunile anulează toate câștigurile și pariurile.
- Pariu Min./Max: Configurable per Operator

## Rotiri Gratuite

În cazul unei combinații câștigătoare cu 6 simboluri Scatter jucătorul are ocazia de a juca Rotiri Gratuite.

Dacă toate cele 6 simboluri Scatter se află în Boost Win Zone, atunci jucătorul va câștiga 30 de Rotiri Gratuite.

Dacă cel puțin unul dintre cele 6 simboluri Scatter se află în afara Boost Win Zone, atunci jucătorul va câștiga 10 Rotiri Gratuite.

Mesajul “Apăsați pe START pentru a activa această funcție” apare pe ecran. Jucătorul poate porni rotirile dacă face apasă pe zona de mesaj text sau activează butonul “START”.

Rolele încep automat să se rotească până când toate Rotirile Gratuite sunt finalizate.

Rotirile Gratuite sunt jucate folosind pariul și numărul de Reel Ways Pay declanșatoare.

Funcția Rotiri Gratuite nu poate fi oprită.

Dacă se redeclanșează Rotirile Gratuite, jucătorul câștigă 10 sau 30 Rotiri Gratuite noi, care sunt adăugate la numărul actual de Rotiri Gratuite.

După ce toate Rotiri Gratuite sunt finalizate, suma totală câștigată în Rotiri Gratuite poate fi jucată în jocul “Gamble” (dacă suma este mai mică sau egală cu cea specificată în ecranul Tabel de plată).

## Mod Învârtire Bonus

- În timpul jocului de bază, jucătorului îi pot fi oferite un anumit număr de învârtiri bonus din partea operatorului casino în mod obișnuit (apăsând butonul pariare nu este luat nimic din soldul jucătorului).
- Valoarea pariului și numărul de linii din Modul bonus învârtire sunt predeterminate și nu pot fi modificate de jucător.
- În timpul Modulului Învârtire Bonus nu poate fi activată funcția Jackpot Cards și nu există nicio contribuție la nivelurile jocului.

## Funcția Jackpot Cards

Jackpot Cards este o funcție care se activează aleatoriu și este disponibilă când se joacă orice joc care o conține.

Jackpot Cards este o funcție de joc cu patru niveluri. Fiecare nivel este ilustrat printr-o culoare de cărți de joc:

- TREFLĂ - Nivelul 1 (cea mai joasă valoare);



- CARO - Nivelul 2;
- CUPĂ - Nivelul 3;
- PICĂ - Nivelul 4 și cel mai înalt.

Fiecare valoare și valută pentru un nivel în Jackpot Cards este afișată pe partea dreaptă a simbolului de carte care îi corespunde.

Contribuția la fiecare nivel este calculată în baza unui procent din pariul jucătorului. Nu se deduce nicio sumă din pariul jucătorului.

- DECLANȘARE

Funcția Jackpot Cards poate fi declanșată la întâmplare, după ce un joc individual este finalizat și toate câștigurile rezultate sunt colectate. Când Jackpot Cards este declanșat, jucătorului i se garantează în mod automat unul dintre nivelurile funcției. Jackpot Cards se joacă peste jocul de bază și nu încheie jocul de bază. Funcția de Joc Automat se oprește automat după activarea rundei Jackpot Cards. După finalizarea acesteia, jocul care se juca înainte de activarea funcției Jackpot Cards este reluat.

- REGULI ȘI COMENZI

Odată declanșat, jucătorul este dus în funcția jocului Jackpot Cards, unde este afișat un cadrul de selecție format din 12 cărți cu fața în jos. Jucătorul selectează niște cărți pe ecran până ce se vor afișa 3 cărți cu simboluri identice. Nivelul Jackpot Cards acordat este cel care corespunde simbolului afișat. Valoarea câștigului va corespunde sumei acumulate în momentul în care se dezvăluie ultimul simbol de aceeași culoare. Pentru a finaliza Jackpot Cards, jucătorul are opțiunea de a apăsa pe butonul "Colecta", adăugând astfel câștigurile funcției jocului soldului său total. Suma câștigată în runda Jackpot Cards nu poate fi utilizată în runda Gamble. Jucătorul are o șansă rezonabilă de a câștiga cel mai înalt nivel al funcției cu oricare dintre pariurile de calificare, de fiecare dată când intră în funcția jocului Jackpot Cards. Cu toate acestea, cu cât este mai mare pariul de calificare în jocul de bază, cu atât este mai mare șansa de a intra în funcția jocului și de a câștiga oricare dintre niveluri.

Pariuri de calificare: Configurable per Operator

- CONEXIUNE LA INTERNET LENTĂ ȘI DECONECTARE

O conexiune la Internet lentă ar putea provoca o întârziere și arăta valori acordate vechi.

Funcția Jackpot Cards susține recuperarea în caz de deconectare.



- CÂȘTIGĂTORI

Dacă este acordat oricare dintre câștigurile Jackpot Cards, toți jucătorii care joacă funcția vor fi notificați pe ecran cu privire la petrecerea evenimentului.

## Înteruperi ale Jocului

- Recuperarea Completă a Jocului

În cazul în care jocul este întrerupt din cauza pierderii unei conexiuni, la următoarea accesare a jocului de către jucător, jocul neterminat va fi automat reluat cu setările avute în momentul imediat de dinaintea întreruperii.

- Anularea jocului

În cazul în care jocul a fost anulat din cauze independente de jucător, momentul anulării este considerat finalul jocului. Orice sume acumulate vor fi returnate automat jucătorului.

## Joc Responsabil

- Instrucțiuni pentru folosirea funcției de autoplay

Atunci când este apăsat butonul "Autoplay", jocul intră în modul automat pentru un număr limitat de rotiri. În timpul funcției de Autoplay, numărul de rotiri rămase va descrește în interiorul butonului "Stop auto" și, odată atinsă valoarea zero, funcția de Autoplay se va încheia automat. Jucătorul poate, în orice moment, să dezactiveze funcția de Autoplay apăsând butonul "Stop auto".

## Procentul de Plată a Jucătorului

Câștigul mediu pentru jucător în acest joc este 96.02%.

Ice Valley v: 1.3.0.r

# Slot Video Imperial Wars

[Introducere](#)

[Cum să pariati](#)

[Funcție gamble](#)

[Comenzi joc](#)

[Reguli](#)

[Rotiri Gratuite](#)

[Mod învârtire bonus](#)

[Bonus Jackpot Cards](#)

[Înteruperi ale jocului](#)

[Procentul de plată a jucătorului](#)

## Introducere

Slotul video Imperial Wars este un joc cu 5 role și 20 linii. Slotul este format din 13 cărți - dintre care una este Wild, una este Extra Spin, iar una este Scatter. Toate combinațiile câștigătoare sunt plătite de la stânga la dreapta, cu excepția simbolului Scatter.

## Cum să pariati

- Se selectează numărul de linii de joc. Selecția se face prin panourile situate pe ambele părți ale ecranului.
- O valoare nominală pentru pariu (valoare monedă) poate fi aleasă dând clic pe oricare din butoanele cu valori nominale.
- Pariurile pe linie sunt alese făcând clic pe oricare dintre cele cinci butoane de pariu, din partea de jos a ecranului. Suma afișată pe fiecare dintre butoanele de pariu este suma pariată pentru liniile de pariu selectate. La activarea oricăroră dintre butoanele de pariu, jucătorul selectează un pariu și începe un joc în același timp. Activarea acestor butoane este de asemenea posibilă prin apăsarea tastelor "C", "V", "B", "N" și "M" pe tastatură. Apăsarea tastei "C" plasează cel mai mic pariu, apăsarea tastei "V" plasează următorul pariu și așa mai departe.
- În cazul în care tabelul de plată este deschis, sunt prezentate sumele aferente valorii pariului ales. Dacă jucătorul apasă oricare dintre butoanele de pariu rămase, se face o singură selecție de pariu, iar plățile relevante sunt arătate în tabelul de plată. Numai după a doua activare a aceluiași buton, jocul pornește.
- Inițial, la deschiderea jocului, butonul cu cel mai mic pariu este întotdeauna selectat în mod implicit.

- Dacă atunci când se activează un câmp de pariu există o sumă care a fost câștigată, animația sumei câștigate în creștere din câmpul “Câștig” se oprește și întreaga sumă este vizualizată.

## Funcție gamble

În cazul unui câștig, jucătorului îi este dată posibilitatea de a accesa runda Gamble prin apăsarea butonului activ “Gamble”.

Funcția Gamble se activează când ecranul Gamble este deschis și cartea din mijlocul ecranului este cu fața în jos și se aprinde intermitent în roșu și negru. Eticheta “Încercări Gamble Rămase” arată numărul de încercări pe care jucătorul le are pentru acest joc. Eticheta “Sumă Gamble” arată suma pe care jucătorul ar dori să o dubleze în jocul Gamble. Eticheta “Gamble Pentru Câștig” arată suma pe care un jucător o poate câștiga dacă ghicește culoarea cărții. Există două butoane de selectat: “Roșu” și “Negru”. Este posibil să faceți clic pe butonul “Negru” și făcând clic pe tasta „⇒“ de la tastatură. Este posibil să faceți clic pe butonul “Roșu” și făcând clic pe tasta „⇐“ de la tastatură. Când se selectează "Negru" sau "Roșu", cartea se mută în sus pe ecran și este păstrată ca istoric. Ultimele cinci cărți din sesiunea jucătorului sunt păstrate în secțiunea Istoric.

Dacă jucătorul a ghicit culoarea cărții, o carte nouă apare în mijlocul ecranului, cu fața în jos și se aprinde intermitent în roșu și negru. Acest proces continuă până când jucătorul ghicește greșit. Suma din câmpul “Sumă Gamble” este afișată în câmpul “Câștig”. Dacă jucătorul dorește să încheie jocul “Gamble”, activează butonul “Colecta”. Ecranul se închide și suma din câmpul “Câștig” este transferată în câmpul “Balanță”.

Dacă jucătorul nu ghicește culoarea cărții, jocul Gamble se termină, iar jucătorul pierde suma. Ecranul se închide. Suma din câmpul “Câștig” este pierdută, și nu se adaugă la Balanță.

Suma maximă câștigată care poate fi adusă în runda Gamble este menționată în Tabelul de plată.




## Comenzi joc






Următoarele câmpuri apar pe ecranul slotului Imperial Wars:





- **“Balanță/Credit”** - la activarea acestui câmp, jucătorul comută de la credit la valuta cu care a ales să se joace. Acest lucru este valabil și atunci când se face trecerea de la valută la credit. Activarea acestui buton este posibilă în toate etapele jocului;
- **“Câștig”** – acest câmp afișează suma totală câștigată din linii, la o rotație a rolor. Dacă, în timp ce merge animația sumei în creștere, butonul “Colecta” button este activat, animația se oprește și suma câștigată pentru această rotație a rolor este arătată;

- **“Ultimul Câștig”** – acest câmp afișează suma câștigată în ultimul joc;
- **Câmp linie de plată** – acest câmp este situat sub role. Indică numărul liniei, combinația câștigătoare și suma câștigată de jucător din această combinație.
- **Panouri de selecție a liniilor și vizualizare a numărului de linii** – sunt situate pe ambele părți ale ecranului. Selectarea numărului de linii se întâmplă după cum urmează: jucătorul trebuie să aleagă una dintre valorile de pe panouri: 1, 5, 10, 15 sau 20. Liniile selectate în acel moment sunt colorate într-o culoare diferită față de restul liniilor. Numărul de linii nu poate fi schimbat în timp ce rolele se rotesc, în timpul modurilor Autoplay, Gamble și Rotiri Gratuite. Dacă o sumă este câștigată, atunci când se schimbă numărul de linii, suma câștigată se adaugă direct la soldul jucătorului, iar opțiunea gamble nu este oferită jucătorului.

Următoarele butoane apar pe ecranul slotului Imperial Wars:

| Buton   | Nume       | Descriere   |
|---|------------|---|
|   | Alegeți    | Când butonul “Alegeți” este activat, o selecție de pariu este făcută.   |
|  | Start      | La activarea butonului “Start”, rolele încep rotirea și acest buton se transformă în butonul “Stop Toate”. Dacă o sumă a fost câștigată anterior, aceasta este adăugată automat în soldul jucătorului. Rolele pot începe, de asemenea, să se rotească prin activarea butonului "Spațiu" (de la tastatură).  |
|  | Stop Toate | Când butonul “Stop Toate” este activat, toate rolele se opresc în același timp și butonul se schimbă în “Start” (în cazul în care nu există nicio combinație câștigătoare), și “Colecta” în cazul în care există o combinație câștigătoare. Rolele pot fi oprite, de asemenea, prin activarea butonului "Spațiu" (de la tastatură). Rolele pot fi oprite în mod individual. În timp ce rolele se rotesc, jucătorul poate face clic și opri fiecare dintre role, iar apoi această rolă se oprește simultan cu prima. |

|   |                  |   |
|---|------------------|---|
|    | Colecta          | La activarea butonului “Colecta” animația câștigurilor în creștere se oprește și în câmpul “Câștig” întreaga sumă câștigată este afișată, iar butonul primește statutul de “Start”. Animația câștigurilor în creștere poate fi oprită și prin activarea butonului "Spațiu" (de la tastatură).   |
|    | Gamble           | Atunci când este activat, deschide ecranul Gamble. Prin apăsarea butoanelor „↔” sau „⇒” de la tastatură poate, de asemenea, activa “Gamble”.  |
|  | Valoare nominală | Afișează valoarea unui credit. Este posibil să faceți clic pe acest buton și apăsând pe tasta „X” de la tastatură. Acest buton este inactiv în timp ce rolele se rotesc, în timpul modurilor Autoplay, Gamble și Rotiri Gratuite. Selectarea valorii specifice este de asemenea posibilă prin apăsarea tastelor "C", "V", "B", și "N" de pe tastatură. Apăsarea tastei "C" selectează cea mai mică valoare nominală, apăsarea tastei "V" o selectează pe următoarea și așa mai departe. Dacă există o sumă câștigată, atunci când se schimbă valoarea nominală, această sumă se adaugă la soldul jucătorului și el/ea nu poate să mai parieze această sumă în modul gamble. |
|  | Autoplay         | Când butonul “Autoplay” este activat, jocul merge într-un mod de redare Autoplay iar butonul apare ca “Stop Auto”. Acest buton este activ doar dacă rolele nu se rotesc, iar ecranul Gamble nu este deschis. Este posibil să activați acest buton și apăsând pe tasta „Z” de la tastatură.  |
|  | Stop Auto        | Când butonul “Stop Auto” este activat, modul de joc “Autoplay” este oprit, iar butonul apare ca „Autoplay”. Acest buton este activ numai atunci când jocul este în modul Autoplay. Este posibil să activați acest buton și apăsând pe tasta „Z” de la tastatură.  |

|  |                                 |  |
|--|---------------------------------|--|
|   | Controlul sunetului             | La activarea butonului, sunetul jocului este pornit/oprit, în funcție de starea sa anterioară.   |
|   | Controlul dimensiunii ecranului | La activarea butonului, ecranul fie se extinde, fie își reduce dimensiunea, în funcție de starea sa curentă.   |
|   | Tabel de plată                  | Atunci când este activat, acest buton deschide/închide regulile acestui joc. Butonul “Tabel de plată” este inactiv atunci când rolele se rotesc, atunci când jocul este în modurile de redare Autoplay și Rotiri Gratuite.   |
|  | Ieșire                          | Prin activarea acestui buton, jucătorul iese din joc. Butonul este inactiv în timp ce rolele se rotesc, în modurile Autoplay, Gamble și Rotiri Gratuite. Dacă o sumă este câștigată, atunci când se activează butonul, suma câștigată se adaugă la soldul jucătorului și jocul se închide. Jucătorul nu poate juca mai departe această ultimă sumă câștigată. Este posibil să activați acest buton și apăsând pe simbolul „,” de la tastatură. |

În partea de sus a ecranului de joc, jucătorul poate vedea și numărul jocului și ora locală, în funcție de computerul său.

## Reguli

- Castigurile sunt afisate în Tabel de plată.
- În cazul unor combinații câștigătoare multiple pe aceeași linie, este plătită combinația care aduce un profit mai mare pentru jucător.
- În cazul a două câștiguri diferite, cu un profit egal pe aceeași linie de plată, este plătită combinația mai lungă.
- Se adaugă câștiguri simultane pe diferite linii de câștig.
- Defecțiunile anulează toate câștigurile și pariurile.
- Pariu Min./Max: Configurabile per Operator

## Rotiri Gratuite

2 sau 3 simboluri Scatter declanșează 3, sau respectiv 5 Rotiri Gratuite.

Mesajul “Apăsați pe START pentru a activa această funcție” apare pe ecran.

Jucătorul poate porni jocurile dacă face clic pe zona de mesaj text sau activează

butonul “START”.

Rolele încep automat să se rotească până când toate Rotirile Gratuite sunt finalizate.

Rotirile Gratuite sunt jucate folosind pariul și numărul de linii declanșatoare. Funcția Rotiri Gratuite nu poate fi oprită.

La începutul Rotirilor Gratuite simbolurile Scatter declanșatoare sunt convertite în simboluri Wild, se extind pe toate celelalte poziții de pe aceeași rolă și substituie toate simbolurile, cu excepția Extra Spin.

Dacă apare simbolul Extra Spin pe rola 5, jucătorul câștigă o Rotire Gratuită nouă, care este adăugată la numărul actual de Rotiri Gratuite.

După ce toate jocurile gratuite sunt finalizate, suma totală câștigată în Rotiri Gratuite poate fi jucată în jocul “Gamble” (dacă suma este mai mică sau egală cu cea specificată în ecranul Tabel de plată).

În timpul Rotirilor Gratuite se folosește un set alternativ de role.

## Mod învârtire bonus

- În timpul jocului de bază, jucătorului îi pot fi oferite un anumit număr de învârtiri bonus din partea operatorului casino în mod obișnuit (apăsând butonul pariare nu este luat nimic din soldul jucătorului).
- Valoarea pariului și numărul de linii din Modul bonus învârtire sunt predeterminate și nu pot fi modificate de jucător.
- În timpul Modulului învârtire bonus nu poate fi declanșat jocul bonus Jackpot și nu există contribuție la nivelurile jackpot.

## Bonus Jackpot Cards

**Jackpot Cards** Mystery este un bonus declanșat la întâmplare, în timp ce se joacă orice joc marcat **Jackpot Cards**.

**Jackpot Cards** este un jackpot de tip mystery cu patru niveluri. Fiecare nivel de mystery jackpot este ilustrat printr-o culoare de cărți de joc:

- TREFLĂ - Nivelul 1 (cea mai joasă valoare a jackpotului);
- CARO – Nivelul 2;
- CUPĂ - Nivelul 3;
- PICĂ - Nivelul 4 și cel mai înalt.

Fiecare valoare și valută pentru un nivel mystery în **Jackpot Cards** este afișată pe partea dreaptă a simbolului de carte care îi corespunde.

Contribuția la nivelurile de jackpot este un procentaj din pariul jucătorului.



- **DECLANȘARE**

Bonusul **Jackpot Cards** Mystery poate fi declanșat la întâmplare, după ce un joc individual este finalizat și toate câștigurile rezultate sunt colectate. Când **Jackpot Cards** Mystery este declanșat, jucătorului i se garantează în mod automat unul dintre nivelurile de mystery jackpot.

**Jackpot Cards** Mystery se joacă deasupra jocului de bază și nu îl încheie. Auto Play este oprit automat atunci când runda **Jackpot Cards** Mystery este declanșată. După ce se termină, comanda se întoarce la jocul care se juca înainte de declanșarea bonusului **Jackpot Cards** Mystery bonus.

- **REGULI ȘI COMENZI**

Odată declanșat, jucătorul este dus în jocul bonus **Jackpot Cards**, unde este afișat un cadrul de selecție format din 12 cărți cu fața în jos. Jucătorul selectează cărți prin clic stânga al mouse-ului până când dezvăluie 3 simboluri de aceeași culoare. Va fi acordat nivelul **Jackpot Cards** Mystery care corespunde culorii dezvăluite. Valoarea bonusului va corespunde sumei acumulate în momentul în care se dezvăluie ultimul simbol de aceeași culoare. Pentru a putea să încheie **Jackpot Cards**, jucătorul va fi invitat să apese pe butonul "Colecta", adăugând astfel câștigurile jocului bonus la soldul său total.

Suma câștigată în runda **Jackpot Cards** Mystery nu poate fi folosită în runda Gamble.

Jucătorul are o șansă rezonabilă de a câștiga cel mai înalt nivel al jocului bonus cu oricare dintre pariurile de calificare, de fiecare dată când intră în runda bonus **Jackpot Cards**.

Cu toate acestea, cu cât este mai mare pariul de calificare în jocul de bază, cu atât este mai mare șansa de a intra în runda bonus și de a câștiga oricare dintre nivelurile de mystery jackpot.

Pariuri de calificare: Configurable per Operator

- **CONEXIUNE LA INTERNET LENTĂ ȘI DECONECTARE**

O conexiune la Internet lentă ar putea provoca o întârziere și arăta valori de jackpot vechi.

Bonusul **Jackpot Cards** susține recuperarea în caz de deconectare.

- **CÂȘTIGĂTORI**

Dacă oricare dintre bonusurile mystery jackpot este acordat, toți jucătorii care joacă jocuri marcate **Jackpot Cards** vor fi anunțați că un astfel de eveniment a avut loc pe ecranele lor.



## Întreruperi ale jocului

- **Recuperarea completă a jocului**

În cazul în care jocul este întrerupt din cauza pierderii unei conexiuni, la următoarea accesare a jocului de către jucător, jocul neterminat va fi automat reluat cu setările avute în momentul imediat de dinaintea întreruperii.

- **Anularea jocului**

În cazul în care jocul a fost anulat din cauze independente de jucător, momentul anulării este considerat finalul jocului. Orice sume acumulate vor fi returnate automat jucătorului.

## Procentul de plată a jucătorului

Procentul de plată a jucătorului în jocul de tip slot Imperial Wars este de 96.14%.

Imperial Wars v: 1.2.0.r

## Slot Video Inca Gold II

[Introducere](#)

[Cum să pariati](#)

[Funcție gamble](#)

[Comenzi joc](#)

[Reguli](#)

[Rotiri Gratuite](#)

[Mod învârtire bonus](#)

[Bonus Jackpot Cards](#)

[Înteruperi ale jocului](#)

[Procentul de plată a jucătorului](#)

### Introducere

Slotul video Inca Gold II este un joc cu 5 role și 20 linii. Slotul este format din 11 cărți - dintre care una este Expanding Wild care se extinde pe role, iar una este Scatter. Toate combinațiile câștigătoare sunt plătite de la stânga la dreapta, cu excepția simbolului Scatter.

### Cum să pariati

- Se selectează numărul de linii de joc. Selecția se face prin panourile situate pe ambele părți ale ecranului.
- O valoare nominală pentru pariu (valoare monedă) poate fi aleasă dând clic pe oricare din butoanele cu valori nominale.
- Pariurile pe linie sunt alese făcând clic pe oricare dintre cele cinci butoane de pariu, din partea de jos a ecranului. Suma afișată pe fiecare dintre butoanele de pariu este suma pariată pentru liniile de pariu selectate. La activarea oricăroră dintre butoanele de pariu, jucătorul selectează un pariu și începe un joc în același timp. Activarea acestor butoane este de asemenea posibilă prin apăsarea tastelor "C", "V", "B", "N" și "M" pe tastatură. Apăsarea tastei "C" plasează cel mai mic pariu, apăsarea tastei "V" plasează următorul pariu și așa mai departe.
- În cazul în care tabelul de plată este deschis, sunt prezentate sumele aferente valorii pariului ales. Dacă jucătorul apasă oricare dintre butoanele de pariu rămase, se face o singură selecție de pariu, iar plățile relevante sunt arătate în tabelul de plată. Numai după a doua activare a aceluiași buton, jocul pornește.
- Inițial, la deschiderea jocului, butonul cu cel mai mic pariu este întotdeauna selectat în mod implicit.

- Dacă atunci când se activează un câmp de pariu există o sumă care a fost câștigată, animația sumei câștigate în creștere din câmpul “Câștig” se oprește și întreaga sumă este vizualizată.

## Funcție gamble

În cazul unui câștig, jucătorului îi este dată posibilitatea de a accesa runda Gamble prin apăsarea butonului activ “Gamble”.

Funcția Gamble se activează când ecranul Gamble este deschis și cartea din mijlocul ecranului este cu fața în jos și se aprinde intermitent în roșu și negru. Eticheta “Încercări Gamble Rămase” arată numărul de încercări pe care jucătorul le are pentru acest joc. Eticheta “Sumă Gamble” arată suma pe care jucătorul ar dori să o dubleze în jocul Gamble. Eticheta “Gamble Pentru Câștig” arată suma pe care un jucător o poate câștiga dacă ghicește culoarea cărții. Există două butoane de selectat: “Roșu” și “Negru”. Este posibil să faceți clic pe butonul “Negru” și făcând clic pe tasta „⇨” de la tastatură. Este posibil să faceți clic pe butonul “Roșu” și făcând clic pe tasta „⇩” de la tastatură. Când se selectează "Negru " sau "Roșu", cartea se mută în sus pe ecran și este păstrată ca istoric. Ultimele cinci cărți din sesiunea jucătorului sunt păstrate în secțiunea Istoric.

Dacă jucătorul a ghicit culoarea cărții, o carte nouă apare în mijlocul ecranului, cu fața în jos și se aprinde intermitent în roșu și negru. Acest proces continuă până când jucătorul ghicește greșit. Suma din câmpul “Sumă Gamble” este afișată în câmpul “Câștig”. Dacă jucătorul dorește să încheie jocul “Gamble”, activează butonul “Colectează”. Ecranul se închide și suma din câmpul “Câștig” este transferată în câmpul “Balanță”.

Dacă jucătorul nu ghicește culoarea cărții, jocul Gamble se termină, iar jucătorul pierde suma. Ecranul se închide. Suma din câmpul “Câștig” este pierdută, și nu se adaugă la Balanță.

Suma maximă câștigată care poate fi adusă în runda Gamble este menționată în Tabelul de plată.




## Comenzi joc






Următoarele câmpuri apar pe ecranul slotului Inca Gold II:





- “Balanță/Credit” - la activarea acestui câmp, jucătorul comută de la credit la valuta cu care a ales să se joace. Acest lucru este valabil și atunci când se face trecerea de la valută la credit. Activarea acestui buton este posibilă în toate etapele jocului;

- “Câștig” – acest câmp afișează suma totală câștigată din linii, la o rotație a roletelor. Dacă, în timp ce merge animația sumei în creștere, butonul “Colectează” button este activat, animația se oprește și suma câștigată pentru această rotație a roletelor este arătată;
- “Ultimul Câștig” – acest câmp afișează suma câștigată în ultimul joc;
- Câmp linie de plată – acest câmp este situat sub role. Indică numărul liniei, combinația câștigătoare și suma câștigată de jucător din această combinație.
- Panouri de selecție a liniilor și vizualizare a numărului de linii - sunt situate pe ambele părți ale ecranului. Selectarea numărului de linii se întâmplă după cum urmează: jucătorul trebuie să aleagă una dintre valorile de pe panouri: 1, 5, 10, 15 sau 20. Liniile selectate în acel moment sunt colorate într-o culoare diferită față de restul liniilor. Numărul de linii nu poate fi schimbat în timp ce rolele se rotesc, în timpul modurilor Autoplay, Gamble și Rotiri Gratuite. Dacă o sumă este câștigată, atunci când se schimbă numărul de linii, suma câștigată se adaugă direct la soldul jucătorului, iar opțiunea gamble nu este oferită jucătorului.

Următoarele butoane apar pe ecranul slotului Inca Gold II:

| Buton   | Nume       | Descriere   |
|---|------------|---|
|  | Alegeți    | Când butonul “Alegeți” este activat, o selecție de pariu este făcută.   |
|  | Start      | La activarea butonului “Start”, rolele încep rotirea și acest buton se transformă în butonul “Stop Toate”. Dacă o sumă a fost câștigată anterior, aceasta este adăugată automat în soldul jucătorului. Rolele pot începe, de asemenea, să se rotească prin activarea butonului "Spațiu" (de la tastatură).  |
|  | Stop Toate | Când butonul “Stop Toate” este activat, toate rolele se opresc în același timp și butonul se schimbă în “Start” (în cazul în care nu există nicio combinație câștigătoare), și “Colectează” în cazul în care există o combinație câștigătoare. Rolele pot fi oprite, de asemenea, prin activarea butonului "Spațiu" (de la tastatură).<br>Rolele pot fi oprite în mod individual. În timp ce rolele se rotesc, jucătorul poate face clic și |

|   |                  |   |
|---|------------------|---|
|   |                  | opri fiecare dintre role, iar apoi această rolă se oprește simultan cu prima.   |
|    | Colectează       | La activarea butonului “Colectează” animația câștigurilor în creștere se oprește și în câmpul “Câștig” întreaga sumă câștigată este afișată, iar butonul primește statutul de “Start”. Animația câștigurilor în creștere poate fi oprită și prin activarea butonului "Spațiu" (de la tastatură).  |
|    | Gamble           | Atunci când este activat, deschide ecranul Gamble. Prin apăsarea butoanelor „↔” sau „⇒” de la tastatură poate, de asemenea, activa “Gamble”.  |
|  | Valoare nominală | Afișează valoarea unui credit. Este posibil să faceți clic pe acest buton și apăsând pe tasta „X” de la tastatură. Acest buton este inactiv în timp ce rolele se rotesc, în timpul modurilor Autoplay, Gamble și Rotiri Gratuite. Selectarea valorii specifice este de asemenea posibilă prin apăsarea tastelor "C", "V", "B", și "N" de pe tastatură. Apăsarea tastei "C" selectează cea mai mică valoare nominală, apăsarea tastei "V" o selectează pe următoarea și așa mai departe. Dacă există o sumă câștigată, atunci când se schimbă valoarea nominală, această sumă se adaugă la soldul jucătorului și el/ea nu poate să mai parieze această sumă în modul gamble. |
|  | Autoplay         | Când butonul “Autoplay” este activat, jocul merge într-un mod de redare Autoplay iar butonul apare ca “Stop Auto”. Acest buton este activ doar dacă rolele nu se rotesc, iar ecranul Gamble nu este deschis. Este posibil să activați acest buton și apăsând pe tasta „Z” de la tastatură.  |
|  | Stop Auto        | Când butonul “Stop Auto” este activat, modul de joc “Autoplay” este oprit, iar butonul apare ca „Autoplay”. Acest buton este activ numai atunci când jocul este în modul Autoplay. Este   |

|  |                                 |  |
|--|---------------------------------|--|
|  |                                 | posibil să activați acest buton și apăsând pe tasta „Z” de la tastatură.   |
|   | Controlul sunetului             | La activarea butonului, sunetul jocului este pornit/oprit, în funcție de starea sa anterioară.   |
|   | Controlul dimensiunii ecranului | La activarea butonului, ecranul fie se extinde, fie își reduce dimensiunea, în funcție de starea sa curentă.   |
|   | Tabel de plată                  | Atunci când este activat, acest buton deschide/închide regulile acestui joc. Butonul “Tabel de plată” este inactiv atunci când rolele se rotesc, atunci când jocul este în modurile de redare Autoplay și Rotiri Gratuite.   |
|  | Ieșire                          | Prin activarea acestui buton, jucătorul iese din joc. Butonul este inactiv în timp ce rolele se rotesc, în modurile Autoplay, Gamble și Rotiri Gratuite. Dacă o sumă este câștigată, atunci când se activează butonul, suma câștigată se adaugă la soldul jucătorului și jocul se încheie. Jucătorul nu poate juca mai departe această ultimă sumă câștigată. Este posibil să activați acest buton și apăsând pe simbolul „,” de la tastatură. |

În partea de sus a ecranului de joc, jucătorul poate vedea și numărul jocului și ora locală, în funcție de computerul său.

## Reguli

- Castigurile sunt afisate în Tabel de plată.
- Premiile Scatter sunt independente de premiile pentru liniile de plată și sunt, de asemenea, adăugate la suma totală plătită.
- În cazul unor combinații câștigătoare multiple pe aceeași linie, este plătită combinația care aduce un profit mai mare pentru jucător.
- În cazul a două câștiguri diferite, cu un profit egal pe aceeași linie de plată, este plătită combinația mai lungă.
- Se adaugă câștiguri simultane pe diferite linii de câștig.
- Defecțiunile anulează toate câștigurile și pariurile.
- Pariu Min./Max: Configurable per Operator

## Rotiri Gratuite

În cazul unei combinații câștigătoare cu 3 sau mai multe simboluri Scatter jucătorul are ocazia de a juca 15 Rotiri Gratuite. Câștigurile din aceste jocuri sunt înmulțite cu 3 (x3).

Mesajul “Apăsați pe START pentru a activa această funcție” apare pe ecran. Jucătorul poate porni jocurile dacă face clic pe zona de mesaj text sau activează butonul “START”.

Rolele încep automat să se rotească până când toate Rotirile Gratuite sunt finalizate. Rotirile Gratuite sunt jucate folosind pariul și numărul de linii declanșatoare. Funcția Rotiri Gratuite nu poate fi oprită.

Dacă în timpul funcției Rotiri Gratuite, apar încă 3 sau mai multe simboluri Scatter, 15 jocuri noi sunt adăugate la jocurile rămase.

După ce toate jocurile gratuite sunt finalizate, suma totală câștigată în Rotiri Gratuite poate fi jucată în jocul “Gamble” (dacă suma este mai mică sau egală cu cea specificată în ecranul Tabel de plată).

În timpul Rotirilor Gratuite se folosește un set alternativ de role.

## Mod învârtire bonus

- În timpul jocului de bază, jucătorului îi pot fi oferite un anumit număr de învârtiri bonus din partea operatorului casino în mod obișnuit (apăsând butonul pariare nu este luat nimic din soldul jucătorului).
- Valoarea pariului și numărul de linii din Modul bonus învârtire sunt predeterminate și nu pot fi modificate de jucător.
- În timpul Modulului învârtire bonus nu poate fi declanșat jocul bonus Jackpot și nu există contribuție la nivelurile jackpot.

## Bonus Jackpot Cards

Jackpot Cards Mystery este un bonus declanșat la întâmplare, în timp ce se joacă orice joc marcat Jackpot Cards.

Jackpot Cards este un jackpot de tip mystery cu patru niveluri. Fiecare nivel de mystery jackpot este ilustrat printr-o culoare de cărți de joc:

- TREFLĂ - Nivelul 1 (cea mai joasă valoare a jackpotului);
- CARO – Nivelul 2;
- CUPĂ - Nivelul 3;
- PICĂ - Nivelul 4 și cel mai înalt.

Fiecare valoare și valută pentru un nivel mystery în Jackpot Cards este afișată pe partea dreaptă a simbolului de carte care îi corespunde.

Contribuția la nivelurile potului cel mare este calculată în baza unui procent din pariul jucătorului. Nu se deduce nicio sumă din pariul jucătorului.

- DECLANȘARE

Bonusul Jackpot Cards Mystery poate fi declanșat la întâmplare, după ce un joc individual este finalizat și toate câștigurile rezultate sunt colectate. Când Jackpot Cards Mystery este declanșat, jucătorului i se garantează în mod automat unul dintre nivelurile de mystery jackpot.

Jackpot Cards Mystery se joacă deasupra jocului de bază și nu îl închide. Auto Play este oprit automat atunci când runda Jackpot Cards Mystery este declanșată. După ce se termină, comanda se întoarce la jocul care se juca înainte de declanșarea bonusului Jackpot Cards Mystery bonus.

- REGULI ȘI COMENZI

Odată declanșat, jucătorul este dus în jocul bonus Jackpot Cards, unde este afișat un cadrul de selecție format din 12 cărți cu fața în jos. Jucătorul selectează cărți prin clic stânga al mouse-ului până când dezvăluie 3 simboluri de aceeași culoare. Va fi acordat nivelul Jackpot Cards Mystery care corespunde culorii dezvăluite. Valoarea bonusului va corespunde sumei acumulate în momentul în care se dezvăluie ultimul simbol de aceeași culoare. Pentru a putea să încheie Jackpot Cards, jucătorul va fi invitat să apese pe butonul "Colectează", adăugând astfel câștigurile jocului bonus la soldul său total.

Suma câștigată în runda Jackpot Cards Mystery nu poate fi folosită în runda Gamble. Jucătorul are o șansă rezonabilă de a câștiga cel mai înalt nivel al jocului bonus cu oricare dintre pariurile de calificare, de fiecare dată când intră în runda bonus Jackpot Cards.

Cu toate acestea, cu cât este mai mare pariul de calificare în jocul de bază, cu atât este mai mare șansa de a intra în runda bonus și de a câștiga oricare dintre nivelurile de mystery jackpot.

Pariuri de calificare: Configurable per Operator

- CONEXIUNE LA INTERNET LENTĂ ȘI DECONECTARE

O conexiune la Internet lentă ar putea provoca o întârziere și arăta valori de jackpot vechi.

Bonusul Jackpot Cards susține recuperarea în caz de deconectare.



- **CÂȘTIGĂTORI**

Dacă oricare dintre bonusurile mystery jackpot este acordat, toți jucătorii care joacă jocuri marcate Jackpot Cards vor fi anunțați că un astfel de eveniment a avut loc pe ecranele lor.

## **Întreruperi ale jocului**

- Recuperarea completă a jocului

În cazul în care jocul este întrerupt din cauza pierderii unei conexiuni, la următoarea accesare a jocului de către jucător, jocul neterminat va fi automat reluat cu setările avute în momentul imediat de dinaintea întreruperii.

- Anularea jocului

În cazul în care jocul a fost anulat din cauze independente de jucător, momentul anulării este considerat finalul jocului. Orice sume acumulate vor fi returnate automat jucătorului.

## **Procentul de plată a jucătorului**

Procentul de plată a jucătorului în jocul de tip slot Inca Gold II este de 96.19%.

Inca Gold II v: 1.5.0.d

# Slot Video Jacks or Better

[Introducere](#)

[Cum să pariati](#)

[Funcție gamble](#)

[Comenzi joc](#)

[Reguli](#)

[Bonus Jackpot Cards](#)

[Înteruperi ale jocului](#)

[Procentul de plată a jucătorului](#)

## Introducere

Jocul de poker video Jacks or Better este jucat cu un singur pachet de cărți (52 de cărți).

Un joc constă în două runde. Cinci cărți sunt împărțite. La finalul primei runde jucătorul poate alege ce cărți să păstreze. După prima runda, dacă jocul menține modul Păstrare Auto, jucătorului îi vor fi oferite cărțile pe care ar fi cel mai bine să le păstreze, acele cărți fiind marcate automat. Jucătorul poate deselecta acele cărți și marca unele diferite, după cum dorește. Restul cărților sunt "aruncate". O a doua rundă începe, după selectarea cărților care vor fi păstrate. Cărțile "aruncate" sunt înlocuite cu cărți diferite din pachetul de cărți. Dacă există o combinație câștigătoare, la sfârșitul celei de-a doua runde, jucătorul câștigă acea sumă.

## Cum să pariati

- O valoare nominală pentru pariu (valoare monedă) poate fi aleasă dând clic pe oricare din butoanele cu valori nominale.
- Pariul pe joc este ales când oricare dintre cele 5 butoane de pariu (situate în mijlocul părții de jos a ecranului) este activat. Când jucătorul activează un anumit buton de pariu, un pariu este selectat și jocul este pornit simultan. Activarea acestor butoane este de asemenea posibilă prin apăsarea tastelor "C", "V", "B", "N" și "M" pe tastatură. Apăsarea tastei "C" plasează cel mai mic pariu, apăsarea tastei "V" plasează următorul pariu și așa mai departe.
- Inițial, la deschiderea jocului, butonul cu cel mai mic pariu este întotdeauna selectat în mod implicit.
- Dacă atunci când se activează un câmp de pariu există o sumă care a fost câștigată, animația sumei câștigate în creștere din câmpul "Câștig" se oprește și întreaga sumă este vizualizată.

## Funcție gamble

În cazul unui câștig, jucătorului îi este dată posibilitatea de a accesa runda Gamble prin apăsarea butonului activ “Gamble”.

Funcția Gamble se activează când ecranul Gamble este deschis și cartea din mijlocul ecranului este cu fața în jos și se aprinde intermitent în roșu și negru. Eticheta “Încercări Gamble Rămase” arată numărul de încercări pe care jucătorul le are pentru acest joc. Eticheta “Sumă Gamble” arată suma pe care jucătorul ar dori să o dubleze în jocul Gamble. Eticheta “Gamble Pentru Câștig” arată suma pe care un jucător o poate câștiga dacă ghicește culoarea cărții. Există două butoane de selectat: “Roșu” și “Negru”. Este posibil să faceți clic pe butonul “Negru” și făcând clic pe tasta „⇒“ de la tastatură. Este posibil să faceți clic pe butonul “Roșu” și făcând clic pe tasta „⇐“ de la tastatură. Când se selectează "Negru" sau "Roșu", cartea se mută în sus pe ecran și este păstrată ca istoric. Ultimele cinci cărți din sesiunea jucătorului sunt păstrate în secțiunea Istoric.

Dacă jucătorul a ghicit culoarea cărții, o carte nouă apare în mijlocul ecranului, cu fața în jos și se aprinde intermitent în roșu și negru. Acest proces continuă până când jucătorul ghicește greșit. Suma din câmpul “Sumă Gamble” este afișată în câmpul “Câștig”. Dacă jucătorul dorește să încheie jocul “Gamble”, activează butonul “Colecta”. Ecranul se închide și suma din câmpul “Câștig” este transferată în câmpul “Balanță”.

Dacă jucătorul nu ghicește culoarea cărții, jocul Gamble se termină, iar jucătorul pierde suma. Ecranul se închide. Suma din câmpul “Câștig” este pierdută, și nu se adaugă la Balanță.






Suma maximă câștigată care poate fi adusă în runda Gamble este menționată în Tabelul de plată.





## Comenzi joc

Următoarele câmpuri apar pe ecranul slotului Jacks or Better:

- **“Balanță/Credit”** – la activarea acestui câmp, jucătorul comută de la credit la valuta cu care a ales să se joace. Acest lucru este valabil și atunci când se face trecerea de la valută la credit. Activarea acestui buton este posibilă în toate etapele jocului;
- **“Câștig”** – acest câmp afișează suma totală câștigată din linii, la o rotație a rozelor. Dacă, în timp ce merge animația sumei în creștere, butonul “Colecta” button este activat, animația se oprește și suma câștigată pentru această rotație a rozelor este arătată;
- **“Ultimul Câștig”** – acest câmp afișează suma câștigată în ultimul joc.

Următoarele butoane apar pe ecranul în jocul Jacks or Better:

| Buton   | Nume             | Descriere   |
|---|------------------|---|
|    | Împarte          | <p>La activarea butonului “Împarte”, cărțile încep să fie împărțite, iar acest buton se transformă în butonul "Extrage". Dacă o sumă a fost câștigată anterior, aceasta este adăugată automat în soldul jucătorului. Împărțirea cărților ar trebui să înceapă și când se folosește butonul "Spațiu" (de la tastatură).</p> <p>La finalul primei runde, jucătorul selectează cărți pe care vrea să le păstreze, indicând cartea cu cursorul mouse-ului și făcând clic pe butonul din stânga al mouse-ului.</p> |
|   | Extrage          | <p>Când butonul "Extrage" este activat, cărțile din a doua rundă sunt împărțite, iar acest buton se schimbă în butonul "Împarte" dacă nu există nicio combinație câștigătoare, iar dacă există o combinație câștigătoare, se schimbă în butonul “Colecta”. Butonul de spațiu poate începe, de asemenea, a doua rundă a jocului.</p>   |
|  | Colecta          | <p>La activarea butonului “Colecta” animația câștigurilor în creștere se oprește și în câmpul “Câștig” întreaga sumă câștigată este afișată, iar butonul primește statutul de “Împarte”. Animația câștigurilor în creștere poate fi oprită și prin activarea butonului "Spațiu" (de la tastatură).</p>  |
|  | Gamble           | <p>Atunci când este activat, deschide ecranul Gamble. Prin apăsarea butoanelor „↔” sau „⇒” de la tastatură poate, de asemenea, activa “Gamble”.</p>   |
|  | Valoare nominală | <p>Afișează valoarea unui credit. Este posibil să faceți clic pe acest buton și apăsând pe tasta „X” de la tastatură. Acest buton este inactiv în timp ce cărțile sunt împărțite și când jocul este în modul Gamble. Atunci când faceți clic pe buton există patru butoane diferite, cu valori diferite, din care jucătorul poate selecta. Selectarea valorii specifice este de</p>   |

|   |                                 |  |
|---|---------------------------------|--|
|   |                                 | <p>asemenea posibilă prin apăsarea tastelor "C", "V", "B", și "N" de pe tastatură.</p> <p>Apăsarea tastei "C" selectează cea mai mică valoare nominală, apăsarea tastei "V" o selectează pe următoarea și așa mai departe.</p> <p>Dacă există o sumă câștigată, atunci când se schimbă valoarea nominală, această sumă se adaugă la soldul jucătorului și el/ea nu poate să mai parieze această sumă în modul gamble.</p>                  |
|    | Controlul sunetului             | La activarea butonului, sunetul jocului este pornit/oprit, în funcție de starea sa anterioară.   |
|    | Controlul dimensiunii ecranului | La activarea butonului, ecranul fie se extinde, fie își reduce dimensiunea, în funcție de starea sa curentă.   |
|  | Viteză                          | Un buton pentru a regla rapiditatea cu care se împart cărțile. Jocul menține 3 tipuri diferite de viteză pentru împărțirea cărților, care se modifică atunci când butonul este activat. Este posibil să activați acest buton și apăsând pe simbolul „,“ de la tastatură.   |
|  | Ieșire                          | Prin activarea acestui buton, jucătorul iese din joc. Acest buton este inactiv în timp ce cărțile sunt împărțite și când jocul este în modul Gamble. Dacă o sumă este câștigată, atunci când se activează butonul, suma câștigată se adaugă la soldul jucătorului și jocul se închide. Jucătorul nu poate juca mai departe această ultimă sumă câștigată. Este posibil să activați acest buton și apăsând pe simbolul „,“ de la tastatură. |

În partea de sus a ecranului de joc, jucătorul poate vedea și numărul jocului și ora locală, în funcție de computerul său.

## Reguli

- Castigurile sunt afisate în Tabel de plată.
- Defecțiunile anulează toate câștigurile și pariurile.
- Pariu Min./Max: Configurable per Operator

## Bonus Jackpot Cards

**Jackpot Cards** Mystery este un bonus declanșat la întâmplare, în timp ce se joacă orice joc marcat **Jackpot Cards**.

**Jackpot Cards** este un jackpot de tip mystery cu patru niveluri. Fiecare nivel de mystery jackpot este ilustrat printr-o culoare de cărți de joc:

- TREFLĂ - Nivelul 1 (cea mai joasă valoare a jackpotului);
- CARO – Nivelul 2;
- CUPĂ - Nivelul 3;
- PICĂ - Nivelul 4 și cel mai înalt.

Fiecare valoare și valută pentru un nivel mystery în **Jackpot Cards** este afișată pe partea dreaptă a simbolului de carte care îi corespunde.

Contribuția la nivelurile potului cel mare este calculată în baza unui procent din pariul jucătorului. Nu se deduce nicio sumă din pariul jucătorului.

- **DECLANȘARE**

Bonusul **Jackpot Cards** Mystery poate fi declanșat la întâmplare, după ce un joc individual este finalizat și toate câștigurile rezultate sunt colectate. Când **Jackpot Cards** Mystery este declanșat, jucătorului i se garantează în mod automat unul dintre nivelurile de mystery jackpot.

**Jackpot Cards** Mystery se joacă deasupra jocului de bază și nu îl încheie. Auto Play este oprit automat atunci când runda **Jackpot Cards** Mystery este declanșată. După ce se termină, comanda se întoarce la jocul care se juca înainte de declanșarea bonusului **Jackpot Cards** Mystery bonus.

- **REGULI ȘI COMENZI**

Odată declanșat, jucătorul este dus în jocul bonus **Jackpot Cards**, unde este afișat un cadrul de selecție format din 12 cărți cu fața în jos. Jucătorul selectează cărți prin clic stânga al mouse-ului până când dezvăluie 3 simboluri de aceeași culoare. Va fi acordat nivelul **Jackpot Cards** Mystery care corespunde culorii dezvăluite. Valoarea bonusului va corespunde sumei acumulate în momentul în care se dezvăluie ultimul simbol de aceeași culoare. Pentru a putea să încheie **Jackpot Cards**, jucătorul va fi invitat să apese pe butonul "Colecta", adăugând astfel câștigurile jocului bonus la soldul său total.

Suma câștigată în runda **Jackpot Cards** Mystery nu poate fi folosită în runda Gamble. Jucătorul are o șansă rezonabilă de a câștiga cel mai înalt nivel al jocului bonus cu oricare dintre pariurile de calificare, de fiecare dată când intră în runda bonus **Jackpot Cards**.

Cu toate acestea, cu cât este mai mare pariul de calificare în jocul de bază, cu atât este mai mare șansa de a intra în runda bonus și de a câștiga oricare dintre nivelurile de mystery jackpot.

Pariuri de calificare: Configurable per Operator

- **CONEXIUNE LA INTERNET LENTĂ ȘI DECONECTARE**

O conexiune la Internet lentă ar putea provoca o întârziere și arăta valori de jackpot vechi.

Bonusul **Jackpot Cards** susține recuperarea în caz de deconectare.

- **CÂȘTIGĂTORI**

Dacă oricare dintre bonusurile mystery jackpot este acordat, toți jucătorii care joacă jocuri marcate **Jackpot Cards** vor fi anunțați că un astfel de eveniment a avut loc pe ecranele lor.

## **Înteruperi ale jocului**

- **Recuperarea completă a jocului**

În cazul în care jocul este întrerupt din cauza pierderii unei conexiuni, la următoarea accesare a jocului de către jucător, jocul neterminat va fi automat reluat cu setările avute în momentul imediat de dinaintea întreruperii.

- **Anularea jocului**

În cazul în care jocul a fost anulat din cauze independente de jucător, momentul anulării este considerat finalul jocului. Orice sume acumulate vor fi returnate automat jucătorului.

## **Procentul de plată a jucătorului**

Câștigul mediu pentru jucător în acest joc este 98.45%.

Jacks or Better v: 1.3.0.r

# Poker video Joker Poker

[Introducere](#)

[Cum să pariati](#)

[Funcție gamble](#)

[Comenzi joc](#)

[Reguli](#)

[Bonus Jackpot Cards](#)

[Înteruperi ale jocului](#)

[Procentul de plată a jucătorului](#)

## Introducere

Jocul de poker video Joker Poker este jucat cu un singur pachet de cărți (52 de cărți + Joker).

Un joc constă în două runde. Cinci cărți sunt împărțite. La finalul primei runde jucătorul poate alege ce cărți să păstreze. După prima runda, dacă jocul menține modul Păstrare Auto, jucătorului îi vor fi oferite cărțile pe care ar fi cel mai bine să le păstreze, acele cărți fiind marcate automat. Jucătorul poate deselecta acele cărți și marca unele diferite, după cum dorește. Restul cărților sunt "aruncate". O a doua rundă începe, după selectarea cărților care vor fi păstrate. Cărțile "aruncate" sunt înlocuite cu cărți diferite din pachetul de cărți. Dacă există o combinație câștigătoare, la sfârșitul celei de-a doua runde, jucătorul câștigă acea sumă.

## Cum să pariati

- O valoare nominală pentru pariu (valoare monedă) poate fi aleasă dând clic pe oricare din butoanele cu valori nominale.
- Pariul pe joc este ales când oricare dintre cele 5 butoane de pariu (situate în mijlocul părții de jos a ecranului) este activat. Când jucătorul activează un anumit buton de pariu, un pariu este selectat și jocul este pornit simultan. Activarea acestor butoane este de asemenea posibilă prin apăsarea tastelor "C", "V", "B", "N" și "M" pe tastatură. Apăsarea tastei "C" plasează cel mai mic pariu, apăsarea tastei "V" plasează următorul pariu și așa mai departe.
- Inițial, la deschiderea jocului, butonul cu cel mai mic pariu este întotdeauna selectat în mod implicit.
- Dacă atunci când se activează un câmp de pariu există o sumă care a fost câștigată, animația sumei câștigate în creștere din câmpul "Câștig" se oprește și întreaga sumă este vizualizată.



## Funcție gamble

În cazul unui câștig, jucătorului îi este dată posibilitatea de a accesa runda Gamble prin apăsarea butonului activ “Gamble”.

Funcția Gamble se activează când ecranul Gamble este deschis și cartea din mijlocul ecranului este cu fața în jos și se aprinde intermitent în roșu și negru. Eticheta “Încercări Gamble Rămase” arată numărul de încercări pe care jucătorul le are pentru acest joc. Eticheta “Sumă Gamble” arată suma pe care jucătorul ar dori să o dubleze în jocul Gamble. Eticheta “Gamble Pentru Câștig” arată suma pe care un jucător o poate câștiga dacă ghicește culoarea cărții. Există două butoane de selectat: “Roșu” și “Negru”. Este posibil să faceți clic pe butonul “Negru” și făcând clic pe tasta „⇒“ de la tastatură. Este posibil să faceți clic pe butonul “Roșu” și făcând clic pe tasta „⇐“ de la tastatură. Când se selectează "Negru" sau "Roșu", cartea se mută în sus pe ecran și este păstrată ca istoric. Ultimele cinci cărți din sesiunea jucătorului sunt păstrate în secțiunea Istoric.

Dacă jucătorul a ghicit culoarea cărții, o carte nouă apare în mijlocul ecranului, cu fața în jos și se aprinde intermitent în roșu și negru. Acest proces continuă până când jucătorul ghicește greșit. Suma din câmpul “Sumă Gamble” este afișată în câmpul “Câștig”. Dacă jucătorul dorește să încheie jocul “Gamble”, activează butonul “Colecta”. Ecranul se închide și suma din câmpul “Câștig” este transferată în câmpul “Balanță”.

Dacă jucătorul nu ghicește culoarea cărții, jocul Gamble se termină, iar jucătorul pierde suma. Ecranul se închide. Suma din câmpul “Câștig” este pierdută, și nu se adaugă la Balanță.






## Comenzi joc





Următoarele câmpuri apar pe ecranul în jocul Joker Poker:

- **“Balanță/Credit”** - la activarea acestui câmp, jucătorul comută de la credit la valuta cu care a ales să se joace. Acest lucru este valabil și atunci când se face trecerea de la valută la credit. Activarea acestui buton este posibilă în toate etapele jocului;
- **“Câștig”** – acest câmp afișează suma totală câștigată din acel joc. Dacă, în timp ce merge animația sumei în creștere, butonul “Colecta” button este activat, animația se oprește și suma câștigată pentru această rotație a roletelor este arătată;
- **“Ultimul Câștig”** – acest câmp afișează suma câștigată în ultimul joc.

Următoarele butoane apar pe ecranul în jocul Joker Poker:

| Buton | Nume | Descriere |
|-------|------|-----------|
|-------|------|-----------|

|   |                         |   |
|---|-------------------------|---|
|    | <p>Împarte</p>          | <p>La activarea butonului “Împarte”, cărțile încep să fie împărțite, iar acest buton se transformă în butonul "Extrage". Dacă o sumă a fost câștigată anterior, aceasta este adăugată automat în soldul jucătorului. Împărțirea cărților ar trebui să înceapă și când se folosește butonul "Spațiu" (de la tastatură).</p> <p>La finalul primei runde, jucătorul selectează cărți pe care vrea să le păstreze, indicând cartea cu cursorul mouse-ului și făcând clic pe butonul din stânga al mouse-ului.</p> |
|    | <p>Extrage</p>          | <p>Când butonul "Extrage" este activat, cărțile din a doua rundă sunt împărțite, iar acest buton se schimbă în butonul "Împarte" dacă nu există nicio combinație câștigătoare, iar dacă există o combinație câștigătoare, se schimbă în butonul “Colecta”. Butonul de spațiu poate începe, de asemenea, a doua rundă a jocului.</p>   |
|  | <p>Colecta</p>          | <p>La activarea butonului “Colecta” animația câștigurilor în creștere se oprește și în câmpul “Câștig” întreaga sumă câștigată este afișată, iar butonul primește statutul de “Împarte”. Animația câștigurilor în creștere poate fi oprită și prin activarea butonului "Spațiu" (de la tastatură).</p>  |
|  | <p>Gamble</p>           | <p>Atunci când este activat, deschide ecranul Gamble. Prin apăsarea butoanelor „↔” sau „⇒” de la tastatură poate, de asemenea, activa “Gamble”.</p>   |
|  | <p>Valoare nominală</p> | <p>Afișează valoarea unui credit. Este posibil să faceți clic pe acest buton și apăsând pe tasta „X” de la tastatură. Acest buton este inactiv în timp ce cărțile sunt împărțite și când jocul este în modul Gamble. Atunci când faceți clic pe buton există patru butoane diferite, cu valori diferite, din care jucătorul poate selecta. Selectarea valorii specifice este de asemenea posibilă prin apăsarea tastelor "C", "V", "B", și "N" de pe tastatură.</p>   |

|   |                                 |  |
|---|---------------------------------|--|
|   |                                 | Apăsarea tastei "C" selectează cea mai mică valoare nominală, apăsarea tastei "V" o selectează pe următoarea și așa mai departe. Dacă există o sumă câștigată, atunci când se schimbă valoarea nominală, această sumă se adaugă la soldul jucătorului și el/ea nu poate să mai parieze această sumă în modul gamble.   |
|    | Controlul sunetului             | La activarea butonului, sunetul jocului este pornit/oprit, în funcție de starea sa anterioară.   |
|    | Controlul dimensiunii ecranului | La activarea butonului, ecranul fie se extinde, fie își reduce dimensiunea, în funcție de starea sa curentă.   |
|   | Viteză                          | Un buton pentru a regla rapiditatea cu care se împart cărțile. Jocul menține 3 tipuri diferite de viteză pentru împărțirea cărților, care se modifică atunci când butonul este activat. Este posibil să activați acest buton și apăsând pe simbolul „,“ de la tastatură.   |
|  | Ieșire                          | Prin activarea acestui buton, jucătorul iese din joc. Acest buton este inactiv în timp ce cărțile sunt împărțite și când jocul este în modul Gamble. Dacă o sumă este câștigată, atunci când se activează butonul, suma câștigată se adaugă la soldul jucătorului și jocul se închide. Jucătorul nu poate juca mai departe această ultimă sumă câștigată. Este posibil să activați acest buton și apăsând pe simbolul „,“ de la tastatură. |

În partea de sus a ecranului de joc, jucătorul poate vedea și numărul jocului și ora locală, în funcție de computerul său.

## Reguli

- Castigurile sunt afisate în Tabel de plată.
- Defecțiunile anulează toate câștigurile și pariurile.
- Pariu Min./Max: Configurable per Operator

## Bonus Jackpot Cards

**Jackpot Cards** Mystery este un bonus declanșat la întâmplare, în timp ce se joacă orice joc marcat **Jackpot Cards**.

**Jackpot Cards** este un jackpot de tip mystery cu patru niveluri. Fiecare nivel de mystery jackpot este ilustrat printr-o culoare de cărți de joc:

- TREFLĂ - Nivelul 1 (cea mai joasă valoare a jackpotului);
- CARO – Nivelul 2;
- CUPĂ - Nivelul 3;
- PICĂ - Nivelul 4 și cel mai înalt.

Fiecare valoare și valută pentru un nivel mystery în **Jackpot Cards** este afișată pe partea dreaptă a simbolului de carte care îi corespunde.

Contribuția la nivelurile potului cel mare este calculată în baza unui procent din pariul jucătorului. Nu se deduce nicio sumă din pariul jucătorului.

- **DECLANȘARE**

Bonusul **Jackpot Cards** Mystery poate fi declanșat la întâmplare, după ce un joc individual este finalizat și toate câștigurile rezultate sunt colectate. Când **Jackpot Cards** Mystery este declanșat, jucătorului i se garantează în mod automat unul dintre nivelurile de mystery jackpot.

**Jackpot Cards** Mystery se joacă deasupra jocului de bază și nu îl încheie. După ce se termină, comanda se întoarce la jocul care se juca înainte de declanșarea bonusului **Jackpot Cards** Mystery bonus.

- **REGULI ȘI COMENZI**

Odată declanșat, jucătorul este dus în jocul bonus **Jackpot Cards**, unde este afișat un cadrul de selecție format din 12 cărți cu fața în jos. Jucătorul selectează cărți prin clic stânga al mouse-ului până când dezvăluie 3 simboluri de aceeași culoare. Va fi acordat nivelul **Jackpot Cards** Mystery care corespunde culorii dezvăluite. Valoarea bonusului va corespunde sumei acumulate în momentul în care se dezvăluie ultimul simbol de aceeași culoare. Pentru a putea să încheie **Jackpot Cards**, jucătorul va fi invitat să apese pe butonul "Colecta", adăugând astfel câștigurile jocului bonus la soldul său total.

Suma câștigată în runda **Jackpot Cards** Mystery nu poate fi folosită în runda Gamble. Jucătorul are o șansă rezonabilă de a câștiga cel mai înalt nivel al jocului bonus cu oricare dintre pariurile de calificare, de fiecare dată când intră în runda bonus **Jackpot Cards**.

Cu toate acestea, cu cât este mai mare pariul de calificare în jocul de bază, cu atât este mai mare șansa de a intra în runda bonus și de a câștiga oricare dintre nivelurile de mystery jackpot.

Pariuri de calificare: Configurabile per Operator

- **CONEXIUNE LA INTERNET LENTĂ ȘI DECONECTARE**

O conexiune la Internet lentă ar putea provoca o întârziere și arăta valori de jackpot vechi.

Bonusul **Jackpot Cards** susține recuperarea în caz de deconectare.

- **CÂȘTIGĂTORI**

Dacă oricare dintre bonusurile mystery jackpot este acordat, toți jucătorii care joacă jocuri marcate **Jackpot Cards** vor fi anunțați că un astfel de eveniment a avut loc pe ecranele lor.

## Înteruperi ale jocului

- **Recuperarea completă a jocului**

În cazul în care jocul este întrerupt din cauza pierderii unei conexiuni, la următoarea accesare a jocului de către jucător, jocul neterminat va fi automat reluat cu setările avute în momentul imediat de dinaintea întreruperii.

- **Anularea jocului**

În cazul în care jocul a fost anulat din cauze independente de jucător, momentul anulării este considerat finalul jocului. Orice sume acumulate vor fi returnate automat jucătorului.

## Procentul de plată a jucătorului

Câștigul mediu pentru jucător în acest joc este 98.47%.

Joker Poker v: 1.3.0.r

## Slot Video Kamakura

[Introducere](#)

[Cum să Pariți](#)

[Funcție Gamble](#)

[Comenzi Joc](#)

[Reguli](#)

[Rotiri Gratuite](#)

[Mod Învârtire Bonus](#)

[Bonus Jackpot Cards](#)

[Înteruperi ale Jocului](#)

[Joc Responsabil](#)

[Procentul de Plată a Jucătorului](#)

### Introducere

Slotul video Kamakura este un joc cu 5 role și 25 linii. Slotul este format din 13 simboluri - dintre care 1 este Wild, iar 1 este Scatter. Toate combinațiile câștigătoare sunt plătite de la stânga la dreapta, cu excepția simbolului Scatter.

### Cum să Pariți

- Miza se plasează apăsând butonul "Start", sau oricare dintre Butoanele pentru miză.
- Prin butonul "Setări" jucătorul accesează un ecran unde poate să deschidă Tabelul de plată și pagina de ajutor și să gestioneze:
  - - valoarea nominală;
  - - liniile de plată active (în cazul jocurilor fără linii fixe);
  - - mărimea pariului.

Dacă jucătorul utilizează un computer desktop sau un laptop, butoanele pentru miză mai pot fi activate și apăsând următoarele taste de pe tastatură: "C", "V", "B", "N" și "M". Apăsând tasta "C", se plasează miza cea mai mică, apăsând tasta "V", se plasează următoarea miză ș.a.m.d.

### Funcție Gamble

În cazul unui câștig, jucătorului îi este dată posibilitatea de a accesa runda Gamble prin apăsarea butonului "Gamble".

Funcția Gamble se activează când ecranul Gamble este deschis și cartea din mijlocul ecranului este cu fața în jos și se aprinde intermitent în roșu și negru. Eticheta “Încercări Gamble Rămase” arată numărul de încercări pe care jucătorul le are pentru acest joc. Eticheta “Sumă Gamble” arată suma pe care jucătorul ar dori să o dubleze în jocul Gamble. Eticheta “Gamble Pentru Câștig” arată suma pe care un jucător o poate câștiga dacă ghicește culoarea cărții. Există două butoane de selectat: “Roșu” și “Negru”. Când se selectează "Negru " sau "Roșu", cartea se mută în sus pe ecran și este păstrată ca istoric. Ultimele cinci cărți din sesiunea jucătorului sunt păstrate în secțiunea Istoric.

Dacă jucătorul a ghicit culoarea cărții, o carte nouă apare în mijlocul ecranului, cu fața în jos și se aprinde intermitent în roșu și negru. Acest proces continuă până când jucătorul ghicește greșit. Ordinea cărților este aleatorie și jucătorul nu poate prezice culoarea următoarei cărți pe baza rezultatelor anterioare. Suma din câmpul “Sumă Gamble” este afișată în câmpul “Câștig”. Dacă jucătorul dorește să încheie jocul “Gamble”, activează butonul “Colectează”. Ecranul se închide și suma din câmpul “Câștig” este transferată în câmpul “Balanță”.

Dacă jucătorul nu ghicește culoarea cărții, jocul Gamble se termină, iar jucătorul pierde suma. Ecranul se închide. Suma din câmpul “Câștig” este pierdută, și nu se adaugă la Balanță.

Suma maximă câștigată care poate fi adusă în runda Gamble este menționată în Tabelul de plată.

Numărul de încercări Gamble este predefinit și configurat pentru fiecare joc. Numărul maxim de încercări poate varia între 1 și 5, în funcție de setările aplicate pentru fiecare joc.

Dacă jucătorul utilizează un computer desktop sau laptop, butoanele "Roșu" și "Negru" pot fi activate și apăsând tastele direcționale de pe tastatură: "⇒" pentru "Negru" și "⇐" pentru "Roșu".

## Comenzi Joc







Următoarele câmpuri apar pe ecranul slotului:

- “Balanță/Credit” – la activarea acestui câmp, jucătorul comută de la credit la valuta cu care a ales să se joace. Acest lucru este valabil și atunci când se face trecerea de la valută la credit. Activarea acestui buton este posibilă în toate etapele jocului;











- “Câștig” – acest câmp afișează suma totală câștigată din linii, la o rotație a roletelor. Dacă este activat butonul "Colectează" în timp ce este activă animația pentru sumă în creștere, animația se oprește și se afișează suma câștigată pentru această rotire a roletelor;
- Câmp Linie de Plată – acest câmp este situat sub role. Indică numărul liniei și suma câștigată de jucător din această combinație.

Următoarele butoane apar pe ecranul slotului:

| Buton   | Nume            | Descriere  |
|---|-----------------|--|
|    | Pariu           | Când este activat butonul "Pariu", se plasează un pariu. Dacă a fost câștigată o sumă mai devreme, aceasta este adăugată automat la soldul jucătorului.  |
|    | Stop Toate      | Când butonul “Stop Toate” este activat, toate rolele se opresc în același timp și butonul se schimbă în “Start” (în cazul în care nu există nicio combinație câștigătoare), și “Colectează” (în cazul în care există o combinație câștigătoare). După activarea butoanelor "Start" și "Pariu", rolele încep să se rotească, iar butonul "Pariu" se transformă în "Stop Toate". |
|  | Colectează      | La activarea butonului “Colectează” animația câștigurilor în creștere se oprește și în câmpul “Câștig” întreaga sumă câștigată este afișată, iar butonul primește statutul de “Pariu”.   |
|  | Start           | La activarea butonului “Start”, rolele încep rotirea. Jucătorul poate ține apăsat butonul pentru a activa funcția de Rotire Turbo, care mărește viteza de rotire a roletelor. Dacă a fost câștigată o sumă mai devreme, butonul "Pornire" este înlocuit cu butonul "Încasare".   |
|  | Încasare Câștig | După activarea butonului "Încasare Câștig", întreaga sumă câștigată este transferată din câmpul "Câștig" în câmpul "Sold".   |
|  | Gamble          | Atunci când este activat, deschide ecranul Gamble.   |



|   |                  |   |
|---|------------------|---|
|    | Setări           | La activare, jucătorul poate alege valoarea denominării. Valoarea nominală selectată în prezent este afișată aici.  |
|    | Tabel de plată   | Butonul “Tabel de plată” este situat în interiorul meniului “Setări”. Atunci când este activat, acest buton deschide regulile acestui joc.  |
|    | Ajutor           | “Ajutor” este localizat în interiorul meniului “Setări”. Atunci când este activat, acest buton deschide fișierul de ajutor.   |
|    | Setări autoplay  | "Setări autoplay" se află în meniul "Setări". De acolo jucătorul poate defini condițiile modului Autoplay.  |
|    | Setările jocului | "Setările jocului" se află în meniul "Setări". De acolo jucătorul poate activa/dezactiva "Modul mâna stânga" (doar pentru dispozitivele mobile) și "Muzică ambientală".                                       |
|   | Setări pariu     | "Setări pariu" se află în meniul "Setări". De acolo, jucătorul poate alege suma pariului, valoarea nominală și numărul de linii (numai pentru jocurile cu linii non-fixe).                                    |
|  | Valoare nominală | Afișează valoarea unui credit. Prin selectarea oricăreia dintre opțiunile posibile, jucătorul activează valoarea afișată. Când este activat, valori diferite sunt afișate pe el, iar jucătorul poate alege.   |
|  | Linii de plată   | Cu ajutorul acestor butoane, jucătorul poate alege dintre liniile active pe care este dispus să le folosească.  |
|  | Valoarea pariu   | Suma afișată pe fiecare buton "valoarea pariu" reprezintă suma totală pentru toate liniile de pariu active în acest moment. Când este activat, valori diferite sunt afișate pe el, iar jucătorul poate alege. |
|  | Autoplay         | Când butonul “Autoplay” este activat, jocul intră în modul Autoplay.  |

|   |                                 |  |
|---|---------------------------------|--|
|    | Stop Auto                       | Când butonul “Stop Auto” este activat, modul de joc “Autoplay” se oprește. Butonul este activ doar atunci când jocul este în modul Autoplay.   |
|    | Ultimele Jocuri                 | Acest buton îi oferă jucătorului acces ușor la alte jocuri direct din jocul care se joacă în prezent.  |
|    | Joc Rapid                       | Acest buton reglează viteza de oprire a rolurilor. Jocul acceptă 3 niveluri diferite de viteză de oprire.  |
|    | Controlul sunetului             | La activarea butonului, sunetul jocului este pornit/oprit, în funcție de starea sa anterioară.   |
|    | Controlul dimensiunii ecranului | La activarea butonului, ecranul fie se extinde, fie își reduce dimensiunea, în funcție de starea sa curentă. Acest buton este activat doar în varianta desktop.  |
|    | Meniu                           | Dând clic pe butonul "Meniu", jucătorul deschide meniul "Setări".  |
|   | Închide                         | Când este activat, acest buton readuce jucătorul la ecranul principal.   |
|  | Ieșire                          | Prin activarea acestui buton, jucătorul iese din joc. Butonul este inactiv atunci când rolele se rotesc, când jucătorul a câștigat și are opțiunea de a paria, în modul Pariere, și în timpul Rotirilor Gratuite și/sau a altor Funcții de Joc (dacă acestea sunt prezente în joc). Dacă o sumă este câștigată, atunci când se activează butonul, suma câștigată se adaugă la soldul jucătorului și jocul se închide. Jucătorul nu poate juca mai departe această ultimă sumă câștigată. |

În partea de jos a ecranului jocului, jucătorul poate vizualiza și numărul jocului și ceasul.

Toate valorile din tabelul de mai sus au doar caracter ilustrativ.

Dacă jucătorul utilizează un computer desktop sau laptop, apăsând tasta "Spațiu" pe tastatură poate determina pornirea sau oprirea rotirii rolurilor, în funcție de starea actuală a jocului. De asemenea, mai poate și opri animația sumei în creștere, dacă aceasta este activă. Apăsând tasta "X" se deschid opțiunile pentru valoarea nominală. Jucătorul poate utiliza tastele "C", "V", "B" și "N" de pe tastatură pentru a selecta o

anumită valoare nominală. Apăsând tasta "C", se selectează valoarea nominală cea mai mică, apăsând tasta "V", se selectează următoarea valoare ș.a.m.d. Apăsând tastele "←" sau "⇒" se poate activa și butonul "Gamble". Apăsând tasta "Z" se deschid opțiunile pentru modul de Autoplay (dacă este activ). Jucătorul poate utiliza tastele "C", "V", "B" și "N" de pe tastatură pentru a selecta o anumită număr de rotiri. Jucătorul poate ieși din joc și apăsând simbolul " ," de pe tastatură. Când jucătorul se află în ecranul Setările Jocului, tastele rapide pentru miză și valoare nominală, precum și pentru Autoplay, sunt dezactivate.

## Reguli

- Castigurile sunt afisate în Tabel de plată.
- Premiile Scatter sunt independente de premiile pentru liniile de plată și sunt, de asemenea, adăugate la suma totală plătită.
- În cazul unor combinații câștigătoare multiple pe aceeași linie, este plătită combinația care aduce un profit mai mare pentru jucător.
- În cazul a două câștiguri diferite, cu un profit egal pe aceeași linie de plată, este plătită combinația mai lungă.
- Se adaugă câștiguri simultane pe diferite linii de câștig.
- Defecțiunile anulează toate câștigurile și pariurile.
- Pariu Min./Max: Configurabile per Operator

## Rotiri Gratuite

În cazul unei combinații câștigătoare cu 3 sau mai multe simboluri Scatter jucătorul are ocazia de a juca Rotiri Gratuite.

Jucătorul alege una dintre următoarele opțiuni:

- Colectați 50x din miza totală;
- 30 de Rotiri Gratuite cu O Rolă Wild (între rola 2 și rola 5);
- 10 Rotiri Gratuite cu Două Role Wild (între rola 2 și rola 5);
- 3 Rotiri Gratuite cu Trei Role Wild (între rola 2 și rola 5);
- 1 Rotire Gratuită cu Patru Role Wild (între rola 2 și rola 5).

Rolele se numără de la stânga la dreapta.

Rolele încep automat să se rotească până când toate Rotirile Gratuite sunt finalizate.

Rotirile Gratuite sunt jucate folosind pariul și numărul de linii declanșatoare.

Funcția Rotiri Gratuite nu poate fi oprită.

Funcția Rotiri Gratuite nu poate fi redeclanșată.

După ce toate Rotiri Gratuite sunt finalizate, suma totală câștigată în Rotiri Gratuite

poate fi jucată în jocul “Gamble” (dacă suma este mai mică sau egală cu cea specificată în ecranul Tabel de plată).

În timpul Rotirilor Gratuite se folosește un set alternativ de role.

## Mod Învârtire Bonus

- În timpul jocului de bază, jucătorului îi pot fi oferite un anumit număr de învârtiri bonus din partea operatorului în mod obișnuit (apăsând butonul pariere nu este luat nimic din soldul jucătorului).
- Valoarea pariului și numărul de linii din Modul bonus învârtire sunt predeterminate și nu pot fi modificate de jucător.
- În timpul Modulului Învârtire Bonus nu poate fi activată funcția Jackpot Cards și nu există nicio contribuție la nivelurile jocului.

## Funcția Jackpot Cards

Jackpot Cards este o funcție care se activează aleatoriu și este disponibilă când se joacă orice joc care o conține.

Jackpot Cards este o funcție de joc cu patru niveluri. Fiecare nivel este ilustrat printr-o culoare de cărți de joc:

- TREFLĂ - Nivelul 1 (cea mai joasă valoare);
- CARO - Nivelul 2;
- CUPĂ - Nivelul 3;
- PICĂ - Nivelul 4 și cel mai înalt.

Fiecare valoare și valută pentru un nivel în Jackpot Cards este afișată pe partea dreaptă a simbolului de carte care îi corespunde.

Contribuția la fiecare nivel este calculată în baza unui procent din pariul jucătorului. Nu se deduce nicio sumă din pariul jucătorului.

- DECLANȘARE

Funcția Jackpot Cards poate fi declanșată la întâmplare, după ce un joc individual este finalizat și toate câștigurile rezultate sunt colectate. Când Jackpot Cards este declanșat, jucătorului i se garantează în mod automat unul dintre nivelurile funcției. Jackpot Cards se joacă peste jocul de bază și nu încheie jocul de bază. Funcția de Joc Automat se oprește automat după activarea rundei Jackpot Cards. După finalizarea acesteia, jocul care se juca înainte de activarea funcției Jackpot Cards este reluat.

- **REGULI ȘI COMENZI**

Odată declanșat, jucătorul este dus în funcția jocului Jackpot Cards, unde este afișat un cadrul de selecție format din 12 cărți cu fața în jos. Jucătorul selectează niște cărți pe ecran până ce se vor afișa 3 cărți cu simboluri identice. Nivelul Jackpot Cards acordat este cel care corespunde simbolului afișat. Valoarea câștigului va corespunde sumei acumulate în momentul în care se dezvăluie ultimul simbol de aceeași culoare. Pentru a finaliza Jackpot Cards, jucătorul are opțiunea de a apăsa pe butonul "Colectează", adăugând astfel câștigurile funcției jocului soldului său total. Suma câștigată în runda Jackpot Cards nu poate fi utilizată în runda Gamble. Jucătorul are o șansă rezonabilă de a câștiga cel mai înalt nivel al funcției cu oricare dintre pariurile de calificare, de fiecare dată când intră în funcția jocului Jackpot Cards. Cu toate acestea, cu cât este mai mare pariul de calificare în jocul de bază, cu atât este mai mare șansa de a intra în funcția jocului și de a câștiga oricare dintre niveluri.

Pariuri de calificare: Configurable per Operator

- **CONEXIUNE LA INTERNET LENTĂ ȘI DECONECTARE**

O conexiune la Internet lentă ar putea provoca o întârziere și arăta valori acordate vechi.

Funcția Jackpot Cards susține recuperarea în caz de deconectare.

- **CÂȘTIGĂTORI**

Dacă este acordat oricare dintre câștigurile Jackpot Cards, toți jucătorii care joacă funcția vor fi notificați pe ecran cu privire la petrecerea evenimentului.

## **Întreruperi ale Jocului**

- **Recuperarea Completă a Jocului**

În cazul în care jocul este întrerupt din cauza pierderii unei conexiuni, la următoarea accesare a jocului de către jucător, jocul neterminat va fi automat reluat cu setările avute în momentul imediat de dinaintea întreruperii.

- **Anularea jocului**

În cazul în care jocul a fost anulat din cauze independente de jucător, momentul anulării este considerat finalul jocului. Orice sume acumulate vor fi returnate automat jucătorului.

## **Joc Responsabil**

- Instrucțiuni pentru folosirea funcției de autoplay

Atunci când este apăsat butonul "Autoplay", jocul intră în modul automat pentru un număr limitat de rotiri. În timpul funcției de Autoplay, numărul de rotiri rămase va scădea în interiorul butonului "Stop auto" și, odată atinsă valoarea zero, funcția de Autoplay se va încheia automat. Jucătorul poate, în orice moment, să dezactiveze funcția de Autoplay apăsând butonul "Stop auto".

## **Procentul de Plată a Jucătorului**

Câștigul mediu pentru jucător în acest joc este 95.98%.

Kamakura v: 1.0.0.r

# Slot Video Kangaroo Land

[Introducere](#)

[Cum să Pariați](#)

[Funcție Gamble](#)

[Comenzi Joc](#)

[Reguli](#)

[Rotiri Gratuite](#)

[Mod Învârtire Bonus](#)

[Bonus Jackpot Cards](#)

[Înteruperi ale Jocului](#)

[Joc Responsabil](#)

[Procentul de Plată a Jucătorului](#)

## Introducere

Slotul video Kangaroo Land este un joc cu 5 role și 20 linii. Slotul este format din 13 simboluri - dintre care 1 este Wild, iar 1 este Scatter. Toate combinațiile câștigătoare sunt plătite de la stânga la dreapta, cu excepția simbolului Scatter.

## Cum să Pariați

- Miza se plasează apăsând butonul "Start", sau oricare dintre Butoanele pentru miză.
- Prin butonul "Setări" jucătorul accesează un ecran unde poate să deschidă Tabelul de plată și pagina de ajutor și să gestioneze:
  - - valoarea nominală;
  - - liniile de plată active (în cazul jocurilor fără linii fixe);
  - - mărimea pariului.

Dacă jucătorul utilizează un computer desktop sau un laptop, butoanele pentru miză mai pot fi activate și apăsând următoarele taste de pe tastatură: "C", "V", "B", "N" și "M". Apăsând tasta "C", se plasează miza cea mai mică, apăsând tasta "V", se plasează următoarea miză ș.a.m.d.

## Funcție Gamble

În cazul unui câștig, jucătorului îi este dată posibilitatea de a accesa runda Gamble prin apăsarea butonului "Gamble".

Funcția Gamble se activează când ecranul Gamble este deschis și cartea din mijlocul ecranului este cu fața în jos și se aprinde intermitent în roșu și negru. Eticheta “Încercări Gamble Rămase” arată numărul de încercări pe care jucătorul le are pentru acest joc. Eticheta “Sumă Gamble” arată suma pe care jucătorul ar dori să o dubleze în jocul Gamble. Eticheta “Gamble Pentru Câștig” arată suma pe care un jucător o poate câștiga dacă ghicește culoarea cărții. Există două butoane de selectat: “Roșu” și “Negru”. Când se selectează "Negru" sau "Roșu", cartea se mută în sus pe ecran și este păstrată ca istoric. Ultimele cinci cărți din sesiunea jucătorului sunt păstrate în secțiunea Istoric.

Dacă jucătorul a ghicit culoarea cărții, o carte nouă apare în mijlocul ecranului, cu fața în jos și se aprinde intermitent în roșu și negru. Acest proces continuă până când jucătorul ghicește greșit. Ordinea cărților este aleatorie și jucătorul nu poate prezice culoarea următoarei cărți pe baza rezultatelor anterioare. Suma din câmpul “Sumă Gamble” este afișată în câmpul “Câștig”. Dacă jucătorul dorește să încheie jocul “Gamble”, activează butonul “Colectează”. Ecranul se închide și suma din câmpul “Câștig” este transferată în câmpul “Balanță”.

Dacă jucătorul nu ghicește culoarea cărții, jocul Gamble se termină, iar jucătorul pierde suma. Ecranul se închide. Suma din câmpul “Câștig” este pierdută, și nu se adaugă la Balanță.

Suma maximă câștigată care poate fi adusă în runda Gamble este menționată în Tabelul de plată.

Numărul de încercări Gamble este predefinit și configurat pentru fiecare joc. Numărul maxim de încercări poate varia între 1 și 5, în funcție de setările aplicate pentru fiecare joc.

Dacă jucătorul utilizează un computer desktop sau laptop, butoanele "Roșu" și "Negru" pot fi activate și apăsând tastele direcționale de pe tastatură: "⇒" pentru "Negru" și "⇐" pentru "Roșu".

## Comenzi Joc

Următoarele câmpuri apar pe ecranul slotului:

- “Balanță/Credit” – la activarea acestui câmp, jucătorul comută de la credit la valuta cu care a ales să se joace. Acest lucru este valabil și atunci când se face












trecerea de la valută la credit. Activarea acestui buton este posibilă în toate etapele jocului;

- “Câștig” – acest câmp afișează suma totală câștigată din linii, la o rotație a roletelor. Dacă este activat butonul "Colectează" în timp ce este activă animația pentru sumă în creștere, animația se oprește și se afișează suma câștigată pentru această rotire a roletelor;
- Câmp Linie de Plată – acest câmp este situat sub role. Indică numărul liniei și suma câștigată de jucător din această combinație.

Următoarele butoane apar pe ecranul slotului:

| Buton   | Nume            | Descriere  |
|---|-----------------|--|
|    | Pariu           | Când este activat butonul "Pariu", se plasează un pariu. Dacă a fost câștigată o sumă mai devreme, aceasta este adăugată automat la soldul jucătorului.  |
|    | Stop Toate      | Când butonul “Stop Toate” este activat, toate rolele se opresc în același timp și butonul se schimbă în “Start” (în cazul în care nu există nicio combinație câștigătoare), și “Colectează” (în cazul în care există o combinație câștigătoare). După activarea butoanelor "Start" și "Pariu", rolele încep să se rotească, iar butonul "Pariu" se transformă în "Stop Toate". |
|  | Colectează      | La activarea butonului “Colectează” animația câștigurilor în creștere se oprește și în câmpul “Câștig” întreaga sumă câștigată este afișată, iar butonul primește statutul de “Pariu”.   |
|  | Start           | La activarea butonului “Start”, rolele încep rotirea. Jucătorul poate ține apăsat butonul pentru a activa funcția de Rotire Turbo, care mărește viteza de rotire a roletelor. Dacă a fost câștigată o sumă mai devreme, butonul "Pornire" este înlocuit cu butonul "Încasare".   |
|  | Încasare Câștig | După activarea butonului "Încasare Câștig", întreaga sumă câștigată este transferată din câmpul "Câștig" în câmpul "Sold".   |

|   |                  |   |
|---|------------------|---|
|    | Gamble           | Atunci când este activat, deschide ecranul Gamble.  |
|    | Setări           | La activare, jucătorul poate alege valoarea denominării. Valoarea nominală selectată în prezent este afișată aici.  |
|    | Tabel de plată   | Butonul “Tabel de plată” este situat în interiorul meniului “Setări”. Atunci când este activat, acest buton deschide regulile acestui joc.  |
|    | Ajutor           | “Ajutor” este localizat în interiorul meniului “Setări”. Atunci când este activat, acest buton deschide fișierul de ajutor.   |
|    | Setări autoplay  | "Setări autoplay" se află în meniul "Setări". De acolo jucătorul poate defini condițiile modului Autoplay.  |
|   | Setările jocului | "Setările jocului" se află în meniul "Setări". De acolo jucătorul poate activa/dezactiva "Modul mâna stânga" (doar pentru dispozitivele mobile) și "Muzică ambientală".                                       |
|  | Setări pariu     | "Setări pariu" se află în meniul "Setări". De acolo, jucătorul poate alege suma pariului, valoarea nominală și numărul de linii (numai pentru jocurile cu linii non-fixe).                                    |
|  | Valoare nominală | Afișează valoarea unui credit. Prin selectarea oricăreia dintre opțiunile posibile, jucătorul activează valoarea afișată. Când este activat, valori diferite sunt afișate pe el, iar jucătorul poate alege.   |
|  | Linii de plată   | Cu ajutorul acestor butoane, jucătorul poate alege dintre liniile active pe care este dispus să le folosească.  |
|  | Valoarea pariu   | Suma afișată pe fiecare buton "valoarea pariu" reprezintă suma totală pentru toate liniile de pariu active în acest moment. Când este activat, valori diferite sunt afișate pe el, iar jucătorul poate alege. |

|   |                                 |  |
|---|---------------------------------|--|
|    | Autoplay                        | Când butonul “Autoplay” este activat, jocul intră în modul Autoplay.   |
|    | Stop Auto                       | Când butonul “Stop Auto” este activat, modul de joc “Autoplay” se oprește. Butonul este activ doar atunci când jocul este în modul Autoplay.   |
|    | Ultimele Jocuri                 | Acest buton îi oferă jucătorului acces ușor la alte jocuri direct din jocul care se joacă în prezent.  |
|    | Joc Rapid                       | Acest buton reglează viteza de oprire a rolurilor. Jocul acceptă 3 niveluri diferite de viteză de oprire.  |
|    | Controlul sunetului             | La activarea butonului, sunetul jocului este pornit/oprit, în funcție de starea sa anterioară.   |
|    | Controlul dimensiunii ecranului | La activarea butonului, ecranul fie se extinde, fie își reduce dimensiunea, în funcție de starea sa curentă. Acest buton este activat doar în varianta desktop.  |
|   | Meniu                           | Dând clic pe butonul "Meniu", jucătorul deschide meniul "Setări".  |
|  | Închide                         | Când este activat, acest buton readuce jucătorul la ecranul principal.   |
|  | Ieșire                          | Prin activarea acestui buton, jucătorul iese din joc. Butonul este inactiv atunci când rolele se rotesc, când jucătorul a câștigat și are opțiunea de a paria, în modul Pariere, și în timpul Rotirilor Gratuite și/sau a altor Funcții de Joc (dacă acestea sunt prezente în joc). Dacă o sumă este câștigată, atunci când se activează butonul, suma câștigată se adaugă la soldul jucătorului și jocul se închide. Jucătorul nu poate juca mai departe această ultimă sumă câștigată. |

În partea de jos a ecranului jocului, jucătorul poate vizualiza și numărul jocului și ceasul.

Toate valorile din tabelul de mai sus au doar caracter ilustrativ.

Dacă jucătorul utilizează un computer desktop sau laptop, apăsând tasta "Spațiu" pe tastatură poate determina pornirea sau oprirea rotirii roletelor, în funcție de starea actuală a jocului. De asemenea, mai poate și opri animația sumei în creștere, dacă aceasta este activă. Apăsând tasta "X" se deschid opțiunile pentru valoarea nominală. Jucătorul poate utiliza tastele "C", "V", "B" și "N" de pe tastatură pentru a selecta o anumită valoare nominală. Apăsând tasta "C", se selectează valoarea nominală cea mai mică, apăsând tasta "V", se selectează următoarea valoare ș.a.m.d. Apăsând tastele "←" sau "→" se poate activa și butonul "Gamble". Apăsând tasta "Z" se deschid opțiunile pentru modul de Autoplay (dacă este activ). Jucătorul poate utiliza tastele "C", "V", "B" și "N" de pe tastatură pentru a selecta o anumită număr de rotiri. Jucătorul poate ieși din joc și apăsând simbolul " ," de pe tastatură. Când jucătorul se află în ecranul Setările Jocului, tastele rapide pentru miză și valoare nominală, precum și pentru Autoplay, sunt dezactivate.

## Reguli

- Castigurile sunt afisate în Tabel de plată.
- Premiile Scatter sunt independente de premiile pentru liniile de plată și sunt, de asemenea, adăugate la suma totală plătită.
- Se adaugă câștiguri simultane pe diferite linii de câștig.
- Defecțiunile anulează toate câștigurile și pariurile.
- Pariu Min./Max: Configurable per Operator

## Rotiri Gratuite

În cazul unei combinații câștigătoare cu 3 sau mai multe simboluri Scatter jucătorul are ocazia de a juca 15 Rotiri Gratuite fără multiplicator.

Mesajul "Apăsați pe START pentru a activa această funcție" apare pe ecran.

Jucătorul poate porni rotirile dacă face apasă pe zona de mesaj text sau activează butonul "START".

Rolele încep automat să se rotească până când toate Rotirile Gratuite sunt finalizate.

Dacă în timpul Rotirilor Gratuite una sau mai multe role este/sunt umplute cu simboluri Wild, rola/rolele cu simbolurile Wild este/sunt ținute pe loc iar jucătorul câștigă o rotire adițională gratuită pentru rolele care nu sunt pline cu simboluri Wild. Rotirile Gratuite sunt jucate folosind pariul și numărul de linii declanșatoare.

Funcția Rotiri Gratuite nu poate fi oprită.

Dacă în timpul funcției Rotiri Gratuite, apar încă 3 sau mai multe simboluri Scatter, 15 rotiri noi sunt adăugate la rotirile rămase.

După ce toate Rotiri Gratuite sunt finalizate, suma totală câștigată în Rotiri Gratuite poate fi jucată în jocul “Gamble” (dacă suma este mai mică sau egală cu cea specificată în ecranul Tabel de plată).

În timpul Rotirilor Gratuite se folosește un set alternativ de role.

## Mod Învârtire Bonus

- În timpul jocului de bază, jucătorului îi pot fi oferite un anumit număr de învârtiri bonus din partea operatorului în mod obișnuit (apăsând butonul pariere nu este luat nimic din soldul jucătorului).
- Valoarea pariului și numărul de linii din Modul bonus învârtire sunt predefinite și nu pot fi modificate de jucător.
- În timpul Modulului Învârtire Bonus nu poate fi activată funcția Jackpot Cards și nu există nicio contribuție la nivelurile jocului.

## Funcția Jackpot Cards

Jackpot Cards este o funcție care se activează aleatoriu și este disponibilă când se joacă orice joc care o conține.

Jackpot Cards este o funcție de joc cu patru niveluri. Fiecare nivel este ilustrat printr-o culoare de cărți de joc:

- TREFLĂ - Nivelul 1 (cea mai joasă valoare);
- CARO - Nivelul 2;
- CUPĂ - Nivelul 3;
- PICĂ - Nivelul 4 și cel mai înalt.

Fiecare valoare și valută pentru un nivel în Jackpot Cards este afișată pe partea dreaptă a simbolului de carte care îi corespunde.

Contribuția la fiecare nivel este calculată în baza unui procent din pariul jucătorului. Nu se deduce nicio sumă din pariul jucătorului.

- DECLANȘARE

Funcția Jackpot Cards poate fi declanșată la întâmplare, după ce un joc individual este finalizat și toate câștigurile rezultate sunt colectate. Când Jackpot Cards este declanșat, jucătorului i se garantează în mod automat unul dintre nivelurile funcției. Jackpot Cards se joacă peste jocul de bază și nu încheie jocul de bază. Funcția de Joc Automat se oprește automat după activarea rundei Jackpot Cards. După finalizarea acesteia, jocul care se juca înainte de activarea funcției Jackpot Cards este reluat.

- **REGULI ȘI COMENZI**

Odată declanșat, jucătorul este dus în funcția jocului Jackpot Cards, unde este afișat un cadrul de selecție format din 12 cărți cu fața în jos. Jucătorul selectează niște cărți pe ecran până ce se vor afișa 3 cărți cu simboluri identice. Nivelul Jackpot Cards acordat este cel care corespunde simbolului afișat. Valoarea câștigului va corespunde sumei acumulate în momentul în care se dezvăluie ultimul simbol de aceeași culoare. Pentru a finaliza Jackpot Cards, jucătorul are opțiunea de a apăsa pe butonul "Colectează", adăugând astfel câștigurile funcției jocului soldului său total. Suma câștigată în runda Jackpot Cards nu poate fi utilizată în runda Gamble. Jucătorul are o șansă rezonabilă de a câștiga cel mai înalt nivel al funcției cu oricare dintre pariurile de calificare, de fiecare dată când intră în funcția jocului Jackpot Cards. Cu toate acestea, cu cât este mai mare pariul de calificare în jocul de bază, cu atât este mai mare șansa de a intra în funcția jocului și de a câștiga oricare dintre niveluri.

Pariuri de calificare: Configurable per Operator

- **CONEXIUNE LA INTERNET LENTĂ ȘI DECONECTARE**

O conexiune la Internet lentă ar putea provoca o întârziere și arăta valori acordate vechi.

Funcția Jackpot Cards susține recuperarea în caz de deconectare.

- **CÂȘTIGĂTORI**

Dacă este acordat oricare dintre câștigurile Jackpot Cards, toți jucătorii care joacă funcția vor fi notificați pe ecran cu privire la petrecerea evenimentului.

## **Întreruperi ale Jocului**

- **Recuperarea Completă a Jocului**

În cazul în care jocul este întrerupt din cauza pierderii unei conexiuni, la următoarea accesare a jocului de către jucător, jocul neterminat va fi automat reluat cu setările avute în momentul imediat de dinaintea întreruperii.

- **Anularea jocului**

În cazul în care jocul a fost anulat din cauze independente de jucător, momentul anulării este considerat finalul jocului. Orice sume acumulate vor fi returnate automat jucătorului.

## **Joc Responsabil**

- Instrucțiuni pentru folosirea funcției de autoplay

Atunci când este apăsat butonul "Autoplay", jocul intră în modul automat pentru un număr limitat de rotiri. În timpul funcției de Autoplay, numărul de rotiri rămase va scădea în interiorul butonului "Stop auto" și, odată atinsă valoarea zero, funcția de Autoplay se va încheia automat. Jucătorul poate, în orice moment, să dezactiveze funcția de Autoplay apăsând butonul "Stop auto".

## **Procentul de Plată a Jucătorului**

Câștigul mediu pentru jucător în acest joc este 96.16%.

Kangaroo Land v: 1.5.0.r

# Slot Video Kashmir Gold

[Introducere](#)

[Cum să Pariați](#)

[Funcție Gamble](#)

[Comenzi Joc](#)

[Reguli](#)

[Rotiri Gratuite](#)

[Mod Învârtire Bonus](#)

[Bonus Jackpot Cards](#)

[Înteruperi ale Jocului](#)

[Joc Responsabil](#)

[Procentul de Plată a Jucătorului](#)

## Introducere

Slotul video Kashmir Gold este un joc cu 5 role și 20 linii. Slotul este format din 11 simboluri - dintre care 1 este Wild, 1 este Extra Wild, iar 1 este Scatter. Toate combinațiile câștigătoare sunt plătite de la stânga la dreapta, cu excepția simbolului Scatter.

## Cum să Pariați

- Miza se plasează apăsând butonul "Start", sau oricare dintre Butoanele pentru miză.
- Prin butonul "Setări" jucătorul accesează un ecran unde poate să deschidă Tabelul de plată și pagina de ajutor și să gestioneze:
  - - valoarea nominală;
  - - liniile de plată active (în cazul jocurilor fără linii fixe);
  - - mărimea pariului.

Dacă jucătorul utilizează un computer desktop sau un laptop, butoanele pentru miză mai pot fi activate și apăsând următoarele taste de pe tastatură: "C", "V", "B", "N" și "M". Apăsând tasta "C", se plasează miza cea mai mică, apăsând tasta "V", se plasează următoarea miză ș.a.m.d.

## Funcție Gamble

În cazul unui câștig, jucătorului îi este dată posibilitatea de a accesa runda Gamble prin apăsarea butonului "Gamble".



Funcția Gamble se activează când ecranul Gamble este deschis și cartea din mijlocul ecranului este cu fața în jos și se aprinde intermitent în roșu și negru. Eticheta “Încercări Gamble Rămase” arată numărul de încercări pe care jucătorul le are pentru acest joc. Eticheta “Sumă Gamble” arată suma pe care jucătorul ar dori să o dubleze în jocul Gamble. Eticheta “Gamble Pentru Câștig” arată suma pe care un jucător o poate câștiga dacă ghicește culoarea cărții. Există două butoane de selectat: “Roșu” și “Negru”. Când se selectează "Negru" sau "Roșu", cartea se mută în sus pe ecran și este păstrată ca istoric. Ultimele cinci cărți din sesiunea jucătorului sunt păstrate în secțiunea Istoric.

Dacă jucătorul a ghicit culoarea cărții, o carte nouă apare în mijlocul ecranului, cu fața în jos și se aprinde intermitent în roșu și negru. Acest proces continuă până când jucătorul ghicește greșit. Ordinea cărților este aleatorie și jucătorul nu poate prezice culoarea următoarei cărți pe baza rezultatelor anterioare. Suma din câmpul “Sumă Gamble” este afișată în câmpul “Câștig”. Dacă jucătorul dorește să încheie jocul “Gamble”, activează butonul “Colectează”. Ecranul se închide și suma din câmpul “Câștig” este transferată în câmpul “Balanță”.

Dacă jucătorul nu ghicește culoarea cărții, jocul Gamble se termină, iar jucătorul pierde suma. Ecranul se închide. Suma din câmpul “Câștig” este pierdută, și nu se adaugă la Balanță.

Suma maximă câștigată care poate fi adusă în runda Gamble este menționată în Tabelul de plată.

Numărul de încercări Gamble este predefinit și configurat pentru fiecare joc. Numărul maxim de încercări poate varia între 1 și 5, în funcție de setările aplicate pentru fiecare joc.

Dacă jucătorul utilizează un computer desktop sau laptop, butoanele "Roșu" și "Negru" pot fi activate și apăsând tastele direcționale de pe tastatură: "⇒" pentru "Negru" și "⇐" pentru "Roșu".







## Comenzi Joc

Următoarele câmpuri apar pe ecranul slotului:









- “Balanță/Credit” – la activarea acestui câmp, jucătorul comută de la credit la valuta cu care a ales să se joace. Acest lucru este valabil și atunci când se face trecerea de la valută la credit. Activarea acestui buton este posibilă în toate etapele jocului;

- “Câștig” – acest câmp afișează suma totală câștigată din linii, la o rotație a roletelor. Dacă este activat butonul "Colectează" în timp ce este activă animația pentru sumă în creștere, animația se oprește și se afișează suma câștigată pentru această rotire a roletelor;
- Câmp Linie de Plată – acest câmp este situat sub role. Indică numărul liniei și suma câștigată de jucător din această combinație.

Următoarele butoane apar pe ecranul slotului:

| Buton   | Nume            | Descriere  |
|---|-----------------|--|
|    | Pariu           | Când este activat butonul "Pariu", se plasează un pariu. Dacă a fost câștigată o sumă mai devreme, aceasta este adăugată automat la soldul jucătorului.  |
|    | Stop Toate      | Când butonul “Stop Toate” este activat, toate rolele se opresc în același timp și butonul se schimbă în “Start” (în cazul în care nu există nicio combinație câștigătoare), și “Colectează” (în cazul în care există o combinație câștigătoare). După activarea butoanelor "Start" și "Pariu", rolele încep să se rotească, iar butonul "Pariu" se transformă în "Stop Toate". |
|  | Colectează      | La activarea butonului “Colectează” animația câștigurilor în creștere se oprește și în câmpul “Câștig” întreaga sumă câștigată este afișată, iar butonul primește statutul de “Pariu”.   |
|  | Start           | La activarea butonului “Start”, rolele încep rotirea. Jucătorul poate ține apăsat butonul pentru a activa funcția de Rotire Turbo, care mărește viteza de rotire a roletelor. Dacă a fost câștigată o sumă mai devreme, butonul "Pornire" este înlocuit cu butonul "Încasare".   |
|  | Încasare Câștig | După activarea butonului "Încasare Câștig", întreaga sumă câștigată este transferată din câmpul "Câștig" în câmpul "Sold".   |
|  | Gamble          | Atunci când este activat, deschide ecranul Gamble.   |

|   |                  |   |
|---|------------------|---|
|    | Setări           | La activare, jucătorul poate alege valoarea denominării. Valoarea nominală selectată în prezent este afișată aici.  |
|    | Tabel de plată   | Butonul “Tabel de plată” este situat în interiorul meniului “Setări”. Atunci când este activat, acest buton deschide regulile acestui joc.  |
|    | Ajutor           | “Ajutor” este localizat în interiorul meniului “Setări”. Atunci când este activat, acest buton deschide fișierul de ajutor.   |
|    | Setări autoplay  | "Setări autoplay" se află în meniul "Setări". De acolo jucătorul poate defini condițiile modului Autoplay.  |
|    | Setările jocului | "Setările jocului" se află în meniul "Setări". De acolo jucătorul poate activa/dezactiva "Modul mâna stânga" (doar pentru dispozitivele mobile) și "Muzică ambientală".                                       |
|   | Setări pariu     | "Setări pariu" se află în meniul "Setări". De acolo, jucătorul poate alege suma pariului, valoarea nominală și numărul de linii (numai pentru jocurile cu linii non-fixe).                                    |
|  | Valoare nominală | Afișează valoarea unui credit. Prin selectarea oricăreia dintre opțiunile posibile, jucătorul activează valoarea afișată. Când este activat, valori diferite sunt afișate pe el, iar jucătorul poate alege.   |
|  | Linii de plată   | Cu ajutorul acestor butoane, jucătorul poate alege dintre liniile active pe care este dispus să le folosească.  |
|  | Valoarea pariu   | Suma afișată pe fiecare buton "valoarea pariu" reprezintă suma totală pentru toate liniile de pariu active în acest moment. Când este activat, valori diferite sunt afișate pe el, iar jucătorul poate alege. |
|  | Autoplay         | Când butonul “Autoplay” este activat, jocul intră în modul Autoplay.  |

|   |                                 |  |
|---|---------------------------------|--|
|    | Stop Auto                       | Când butonul “Stop Auto” este activat, modul de joc “Autoplay” se oprește. Butonul este activ doar atunci când jocul este în modul Autoplay.   |
|    | Ultimele Jocuri                 | Acest buton îi oferă jucătorului acces ușor la alte jocuri direct din jocul care se joacă în prezent.  |
|    | Joc Rapid                       | Acest buton reglează viteza de oprire a rolor. Jocul acceptă 3 niveluri diferite de viteză de oprire.  |
|    | Controlul sunetului             | La activarea butonului, sunetul jocului este pornit/oprit, în funcție de starea sa anterioară.   |
|    | Controlul dimensiunii ecranului | La activarea butonului, ecranul fie se extinde, fie își reduce dimensiunea, în funcție de starea sa curentă. Acest buton este activat doar în varianta desktop.  |
|    | Meniu                           | Dând clic pe butonul "Meniu", jucătorul deschide meniul "Setări".  |
|   | Închide                         | Când este activat, acest buton readuce jucătorul la ecranul principal.   |
|  | Ieșire                          | Prin activarea acestui buton, jucătorul iese din joc. Butonul este inactiv atunci când rolele se rotesc, când jucătorul a câștigat și are opțiunea de a paria, în modul Pariere, și în timpul Rotirilor Gratuite și/sau a altor Funcții de Joc (dacă acestea sunt prezente în joc). Dacă o sumă este câștigată, atunci când se activează butonul, suma câștigată se adaugă la soldul jucătorului și jocul se închide. Jucătorul nu poate juca mai departe această ultimă sumă câștigată. |

În partea de jos a ecranului jocului, jucătorul poate vizualiza și numărul jocului și ceasul.

Toate valorile din tabelul de mai sus au doar caracter ilustrativ.

Dacă jucătorul utilizează un computer desktop sau laptop, apăsând tasta "Spațiu" pe tastatură poate determina pornirea sau oprirea rotirii rolor, în funcție de starea actuală a jocului. De asemenea, mai poate și opri animația sumei în creștere, dacă aceasta este activă. Apăsând tasta "X" se deschid opțiunile pentru valoarea nominală. Jucătorul poate utiliza tastele "C", "V", "B" și "N" de pe tastatură pentru a selecta o anumită valoare nominală. Apăsând tasta "C", se selectează valoarea nominală cea

mai mică, apăsând tasta "V", se selectează următoarea valoare ș.a.m.d. Apăsând tastele "←" sau "⇒" se poate activa și butonul "Gamble". Apăsând tasta "Z" se deschid opțiunile pentru modul de Autoplay (dacă este activ). Jucătorul poate utiliza tastele "C", "V", "B" și "N" de pe tastatură pentru a selecta o anumită număr de rotiri. Jucătorul poate ieși din joc și apăsând simbolul " ," de pe tastatură. Când jucătorul se află în ecranul Setările Jocului, tastele rapide pentru miză și valoare nominală, precum și pentru Autoplay, sunt dezactivate.

## Reguli

- Castigurile sunt afisate în Tabel de plată.
- Premiile Scatter sunt independente de premiile pentru liniile de plată și sunt, de asemenea, adăugate la suma totală plătită.
- În cazul unor combinații câștigătoare multiple pe aceeași linie, este plătită combinația care aduce un profit mai mare pentru jucător.
- În cazul a două câștiguri diferite, cu un profit egal pe aceeași linie de plată, este plătită combinația mai lungă.
- Se adaugă câștiguri simultane pe diferite linii de câștig.
- Defecțiunile anulează toate câștigurile și pariurile.
- Pariu Min./Max: Configurable per Operator

## Rotiri Gratuite

În cazul unei combinații câștigătoare cu 3 sau mai multe simboluri Scatter jucătorul are ocazia de a juca 15 Rotiri Gratuite. Câștigurile din aceste rotiri sunt înmulțite cu 3 (x3).

Mesajul "Apăsați pe START pentru a activa această funcție" apare pe ecran.

Jucătorul poate porni rotirile dacă face apasă pe zona de mesaj text sau activează butonul "START".

Rolele încep automat să se rotească până când toate Rotirile Gratuite sunt finalizate.

Rotirile Gratuite sunt jucate folosind pariul și numărul de linii declanșatoare.

Funcția Rotiri Gratuite nu poate fi oprită.

Dacă în timpul funcției Rotiri Gratuite, apar încă 3 sau mai multe simboluri Scatter, 15 rotiri noi sunt adăugate la rotirile rămase.

După ce toate Rotiri Gratuite sunt finalizate, suma totală câștigată în Rotiri Gratuite poate fi jucată în jocul "Gamble" (dacă suma este mai mică sau egală cu cea specificată în ecranul Tabel de plată).

În timpul Rotirilor Gratuite se folosește un set alternativ de role.

## Mod Învârtire Bonus

- În timpul jocului de bază, jucătorului îi pot fi oferite un anumit număr de învârtiri bonus din partea operatorului în mod obișnuit (apăsând butonul pariare nu este luat nimic din soldul jucătorului).
- Valoarea pariului și numărul de linii din Modul bonus învârtire sunt predeterminate și nu pot fi modificate de jucător.
- În timpul Modulului Învârtire Bonus nu poate fi activată funcția Jackpot Cards și nu există nicio contribuție la nivelurile jocului.

## Funcția Jackpot Cards

Jackpot Cards este o funcție care se activează aleatoriu și este disponibilă când se joacă orice joc care o conține.

Jackpot Cards este o funcție de joc cu patru niveluri. Fiecare nivel este ilustrat printr-o culoare de cărți de joc:

- TREFLĂ - Nivelul 1 (cea mai joasă valoare);
- CARO - Nivelul 2;
- CUPĂ - Nivelul 3;
- PICĂ - Nivelul 4 și cel mai înalt.

Fiecare valoare și valută pentru un nivel în Jackpot Cards este afișată pe partea dreaptă a simbolului de carte care îi corespunde.

Contribuția la fiecare nivel este calculată în baza unui procent din pariul jucătorului. Nu se deduce nicio sumă din pariul jucătorului.

### • DECLANȘARE

Funcția Jackpot Cards poate fi declanșată la întâmplare, după ce un joc individual este finalizat și toate câștigurile rezultate sunt colectate. Când Jackpot Cards este declanșat, jucătorului i se garantează în mod automat unul dintre nivelurile funcției. Jackpot Cards se joacă peste jocul de bază și nu încheie jocul de bază. Funcția de Joc Automat se oprește automat după activarea rundei Jackpot Cards. După finalizarea acesteia, jocul care se juca înainte de activarea funcției Jackpot Cards este reluat.

### • REGULI ȘI COMENZI

Odată declanșat, jucătorul este dus în funcția jocului Jackpot Cards, unde este afișat un cadrul de selecție format din 12 cărți cu fața în jos. Jucătorul selectează niște cărți pe ecran până ce se vor afișa 3 cărți cu simboluri identice. Nivelul Jackpot

Cards acordat este cel care corespunde simbolului afișat. Valoarea câștigului va corespunde sumei acumulate în momentul în care se dezvăluie ultimul simbol de aceeași culoare. Pentru a finaliza Jackpot Cards, jucătorul are opțiunea de a apăsa pe butonul "Colectează", adăugând astfel câștigurile funcției jocului soldului său total. Suma câștigată în runda Jackpot Cards nu poate fi utilizată în runda Gamble. Jucătorul are o șansă rezonabilă de a câștiga cel mai înalt nivel al funcției cu oricare dintre pariurile de calificare, de fiecare dată când intră în funcția jocului Jackpot Cards. Cu toate acestea, cu cât este mai mare pariul de calificare în jocul de bază, cu atât este mai mare șansa de a intra în funcția jocului și de a câștiga oricare dintre niveluri.

Pariuri de calificare: Configurable per Operator

- CONEXIUNE LA INTERNET LENTĂ ȘI DECONECTARE

O conexiune la Internet lentă ar putea provoca o întârziere și arăta valori acordate vechi.

Funcția Jackpot Cards susține recuperarea în caz de deconectare.

- CÂȘTIGĂTORI

Dacă este acordat oricare dintre câștigurile Jackpot Cards, toți jucătorii care joacă funcția vor fi notificați pe ecran cu privire la petrecerea evenimentului.

## Înteruperi ale Jocului

- Recuperarea Completă a Jocului

În cazul în care jocul este întrerupt din cauza pierderii unei conexiuni, la următoarea accesare a jocului de către jucător, jocul neterminat va fi automat reluat cu setările avute în momentul imediat de dinaintea întreruperii.

- Anularea jocului

În cazul în care jocul a fost anulat din cauze independente de jucător, momentul anulării este considerat finalul jocului. Orice sume acumulate vor fi returnate automat jucătorului.

## Joc Responsabil

- Instrucțiuni pentru folosirea funcției de autoplay

Atunci când este apăsat butonul "Autoplay", jocul intră în modul automat pentru un număr limitat de rotiri. În timpul funcției de Autoplay, numărul de rotiri rămase va scădea în interiorul butonului "Stop auto" și, odată atinsă valoarea zero, funcția de Autoplay se va încheia automat. Jucătorul poate, în orice moment, să dezactiveze funcția de Autoplay apăsând butonul "Stop auto".

## **Procentul de Plată a Jucătorului**

Câștigul mediu pentru jucător în acest joc este 95.85%.

Kashmir Gold v: 1.5.0.r



## Slot Video Kemet's Treasures

[Introducere](#)

[Cum să Pariți](#)

[Funcție Gamble](#)

[Comenzi Joc](#)

[Reguli](#)

[Bonusuri](#)

[Mod Învârtire Bonus](#)

[Funcția Jackpot Cards](#)

[Înteruperi ale Jocului](#)

[Joc Responsabil](#)

[Procentul de Plată a Jucătorului](#)

### Introducere

Slotul video Kemet's Treasures este un joc cu 5 role și 15 linii fixed. Slotul este format din 13 simboluri - dintre care 1 este Wild, iar 1 este Scatter. Toate combinațiile câștigătoare sunt plătite de la stânga la dreapta, cu excepția simbolului Scatter.

### Cum să Pariți

- Miza se plasează apăsând butonul "Start", sau oricare dintre Butoanele pentru miză.
- Prin butonul "Setări" jucătorul accesează un ecran unde poate să deschidă Tabelul de plată și pagina de ajutor și să gestioneze:
  - - valoarea nominală;
  - - liniile de plată active (în cazul jocurilor fără linii fixe);
  - - mărimea pariului.

Dacă jucătorul utilizează un computer desktop sau un laptop, butoanele pentru miză mai pot fi activate și apăsând următoarele taste de pe tastatură: "C", "V", "B", "N" și "M". Apăsând tasta "C", se plasează miza cea mai mică, apăsând tasta "V", se plasează următoarea miză ș.a.m.d.

### Funcție Gamble

În cazul unui câștig, jucătorului îi este dată posibilitatea de a accesa runda Gamble prin apăsarea butonului "Gamble".

Funcția Gamble se activează când ecranul Gamble este deschis și cartea din mijlocul ecranului este cu fața în jos și se aprinde intermitent în roșu și negru. Eticheta “Încercări Gamble Rămase” arată numărul de încercări pe care jucătorul le are pentru acest joc. Eticheta “Sumă Gamble” arată suma pe care jucătorul ar dori să o dubleze în jocul Gamble. Eticheta “Gamble Pentru Câștig” arată suma pe care un jucător o poate câștiga dacă ghicește culoarea cărții. Există două butoane de selectat: “Roșu” și “Negru”. Când se selectează "Negru" sau "Roșu", cartea se mută în sus pe ecran și este păstrată ca istoric. Ultimele cinci cărți din sesiunea jucătorului sunt păstrate în secțiunea Istoric.

Dacă jucătorul a ghicit culoarea cărții, o carte nouă apare în mijlocul ecranului, cu fața în jos și se aprinde intermitent în roșu și negru. Acest proces continuă până când jucătorul ghicește greșit. Ordinea cărților este aleatorie și jucătorul nu poate prezice culoarea următoarei cărți pe baza rezultatelor anterioare. Suma din câmpul “Sumă Gamble” este afișată în câmpul “Câștig”. Dacă jucătorul dorește să încheie jocul “Gamble”, activează butonul “Colectează”. Ecranul se închide și suma din câmpul “Câștig” este transferată în câmpul “Balanță”.

Dacă jucătorul nu ghicește culoarea cărții, jocul Gamble se termină, iar jucătorul pierde suma. Ecranul se închide. Suma din câmpul “Câștig” este pierdută, și nu se adaugă la Balanță.

Suma maximă câștigată care poate fi adusă în runda Gamble este menționată în Tabelul de plată.

Numărul de încercări Gamble este predefinit și configurat pentru fiecare joc. Numărul maxim de încercări poate varia între 1 și 5, în funcție de setările aplicate pentru fiecare joc.

Dacă jucătorul utilizează un computer desktop sau laptop, butoanele "Roșu" și "Negru" pot fi activate și apăsând tastele direcționale de pe tastatură: "⇒" pentru "Negru" și "⇐" pentru "Roșu".






## Comenzi Joc





Următoarele câmpuri apar pe ecranul slotului:












- “Balanță/Credit” – la activarea acestui câmp, jucătorul comută de la credit la valuta cu care a ales să se joace. Acest lucru este valabil și atunci când se face trecerea de la valută la credit. Activarea acestui buton este posibilă în toate etapele jocului;

- “Câștig” – acest câmp afișează suma totală câștigată din linii, la o rotație a roletelor. Dacă este activat butonul "Colectează" în timp ce este activă animația pentru sumă în creștere, animația se oprește și se afișează suma câștigată pentru această rotire a roletelor;
- Câmp Linie de Plată – acest câmp este situat sub role. Indică numărul liniei și suma câștigată de jucător din această combinație.

Următoarele butoane apar pe ecranul slotului:

| Buton   | Nume            | Descriere  |
|---|-----------------|--|
|    | Pariu           | Când este activat butonul "Pariu", se plasează un pariu. Dacă a fost câștigată o sumă mai devreme, aceasta este adăugată automat la soldul jucătorului.  |
|   | Stop Toate      | Când butonul “Stop Toate” este activat, toate rolele se opresc în același timp și butonul se schimbă în “Start” (în cazul în care nu există nicio combinație câștigătoare), și “Colectează” (în cazul în care există o combinație câștigătoare). După activarea butoanelor "Start" și "Pariu", rolele încep să se rotească, iar butonul "Pariu" se transformă în "Stop Toate". |
|  | Colectează      | La activarea butonului “Colectează” animația câștigurilor în creștere se oprește și în câmpul “Câștig” întreaga sumă câștigată este afișată, iar butonul primește statutul de “Pariu”.   |
|  | Start           | La activarea butonului “Start”, rolele încep rotirea. Jucătorul poate ține apăsat butonul pentru a activa funcția de Rotire Turbo, care mărește viteza de rotire a roletelor. Dacă a fost câștigată o sumă mai devreme, butonul "Pornire" este înlocuit cu butonul "Încasare".   |
|  | Încasare Câștig | După activarea butonului "Încasare Câștig", întreaga sumă câștigată este transferată din câmpul "Câștig" în câmpul "Sold".   |

|   |                   |  |
|---|-------------------|--|
|    | Gamble            | Atunci când este activat, deschide ecranul Gamble.   |
|    | Setări            | La activare, jucătorul poate alege valoarea denominării. Valoarea nominală selectată în prezent este afișată aici.   |
|    | Cumpărați Bonusul | Când butonul "Cumpărați Bonusul" este activat, jucătorul are posibilitatea de a cumpăra Rotiri Gratuite și/sau alte Funcții de Joc (dacă acestea sunt prezente în joc). Odată ce această acțiune este finalizată, rolele încep să se rotească și, în același timp, butonul se schimbă în "Activ". Butonul este inactiv atunci când rolele se rotesc, în timpul Rotirilor Gratuite, și este posibil să nu fie disponibil pentru fiecare opțiune de pariu. |
|   | Tabel de plată    | Butonul "Tabel de plată" este situat în interiorul meniului "Setări". Atunci când este activat, acest buton deschide regulile acestui joc.   |
|  | Ajutor            | "Ajutor" este localizat în interiorul meniului "Setări". Atunci când este activat, acest buton deschide fișierul de ajutor.  |
|  | Setări autoplay   | "Setări autoplay" se află în meniul "Setări". De acolo jucătorul poate defini condițiile modului Autoplay.   |
|  | Setările jocului  | "Setările jocului" se află în meniul "Setări". De acolo jucătorul poate activa/dezactiva "Modul mâna stânga" (doar pentru dispozitivele mobile) și "Muzică ambientală".  |
|  | Setări pariu      | "Setări pariu" se află în meniul "Setări". De acolo, jucătorul poate alege suma pariului, valoarea nominală și numărul de linii (numai pentru jocurile cu linii non-fixe).   |
|  | Valoare nominală  | Afișează valoarea unui credit. Prin selectarea oricăreia dintre opțiunile posibile, jucătorul activează valoarea afișată. Când este activat,   |

|   |                                 |  |
|---|---------------------------------|--|
|   |                                 | valori diferite sunt afișate pe el, iar jucătorul poate alege.   |
|    | Linii de plată                  | Cu ajutorul acestor butoane, jucătorul poate alege dintre liniile active pe care este dispus să le folosească.   |
|    | Valoarea pariu                  | Suma afișată pe fiecare buton "valoare pariu" reprezintă suma totală pentru toate liniile de pariu active în acest moment. Când este activat, valori diferite sunt afișate pe el, iar jucătorul poate alege.     |
|    | Autoplay                        | Când butonul "Autoplay" este activat, jocul intră în modul Autoplay.   |
|    | Stop Auto                       | Când butonul "Stop Auto" este activat, modul de joc "Autoplay" se oprește. Butonul este activ doar atunci când jocul este în modul Autoplay.   |
|   | Ultimele Jocuri                 | Acest buton îi oferă jucătorului acces ușor la alte jocuri direct din jocul care se joacă în prezent.  |
|  | Joc Rapid                       | Acest buton reglează viteza de oprire a rolor. Jocul acceptă 3 niveluri diferite de viteză de oprire.  |
|  | Controlul sunetului             | La activarea butonului, sunetul jocului este pornit/oprit, în funcție de starea sa anterioară.   |
|  | Controlul dimensiunii ecranului | La activarea butonului, ecranul fie se extinde, fie își reduce dimensiunea, în funcție de starea sa curentă. Acest buton este activat doar în varianta desktop.  |
|  | Meniu                           | Dând clic pe butonul "Meniu", jucătorul deschide meniul "Setări".  |
|  | Închide                         | Când este activat, acest buton readuce jucătorul la ecranul principal.   |
|  | Ieșire                          | Prin activarea acestui buton, jucătorul iese din joc. Butonul este inactiv atunci când rolele se rotesc, când jucătorul a câștigat și are opțiunea de a paria, în modul Pariere, și în timpul Rotirilor Gratuite |

|  |  |
|--|--|
|  | <p>și/sau a altor Funcții de Joc (dacă acestea sunt prezente în joc). Dacă o sumă este câștigată, atunci când se activează butonul, suma câștigată se adaugă la soldul jucătorului și jocul se încheie. Jucătorul nu poate juca mai departe această ultimă sumă câștigată.</p> |
|--|--|

În partea de jos a ecranului jocului, jucătorul poate vizualiza și numărul jocului și ceasul.

Toate valorile din tabelul de mai sus au doar caracter ilustrativ.

Dacă jucătorul utilizează un computer desktop sau laptop, apăsând tasta "Spațiu" pe tastatură poate determina pornirea sau oprirea rotirii roletelor, în funcție de starea actuală a jocului. De asemenea, mai poate și opri animația sumei în creștere, dacă aceasta este activă. Apăsând tasta "X" se deschid opțiunile pentru valoarea nominală. Jucătorul poate utiliza tastele "C", "V", "B" și "N" de pe tastatură pentru a selecta o anumită valoare nominală. Apăsând tasta "C", se selectează valoarea nominală cea mai mică, apăsând tasta "V", se selectează următoarea valoare ș.a.m.d. Apăsând tastele "←" sau "→" se poate activa și butonul "Gamble". Apăsând tasta "Z" se deschid opțiunile pentru modul de Autoplay (dacă este activ). Jucătorul poate utiliza tastele "C", "V", "B" și "N" de pe tastatură pentru a selecta o anumită număr de rotiri. Jucătorul poate ieși din joc și apăsând simbolul " ," de pe tastatură. Când jucătorul se află în ecranul Setările Jocului, tastele rapide pentru miză și valoare nominală, precum și pentru Autoplay, sunt dezactivate.

## Reguli

- Castigurile sunt afisate în Tabel de plată.
- Premiile Scatter sunt independente de premiile pentru liniile de plată și sunt, de asemenea, adăugate la suma totală plătită.
- În cazul unor combinații câștigătoare multiple pe aceeași linie, este plătită combinația care aduce un profit mai mare pentru jucător.
- În cazul a două câștiguri diferite, cu un profit egal pe aceeași linie de plată, este plătită combinația mai lungă.
- Un câștig dintr-o linie de plată în care un simbol Wild participă este dublat.
- În cazul unei combinații câștigătoare cu mai mult de un simbol Wild pe o linie de plată, câștigul se dublează o dată.
- În cazul unei combinații câștigătoare doar cu simboluri Wild, câștigul nu se dublează.

- Se adaugă câștiguri simultane pe diferite linii de câștig.
- Defecțiunile anulează toate câștigurile și pariurile.
- Pariu Min./Max: Configurable per Operator

## Bonusuri

### ○ ROTIRI GRATUITE

În cazul unei combinații câștigătoare cu 3 sau mai multe simboluri Scatter jucătorul are ocazia de a juca 15 Rotiri Gratuite. Câștigurile din aceste rotiri sunt înmulțite cu 3 (x3).

Jucătorul poate porni rotirile dacă face apăsă butonul “START”.

Rolele încep automat să se rotească până când toate Rotirile Gratuite sunt finalizate.

Rotirile Gratuite sunt jucate folosind pariul și numărul de linii declanșatoare. Funcția Rotiri Gratuite nu poate fi oprită.

Dacă în timpul funcției Rotiri Gratuite, apar încă 3 sau mai multe simboluri Scatter, 15 rotiri noi sunt adăugate la rotirile rămase.

După ce toate Rotiri Gratuite sunt finalizate, suma totală câștigată în Rotiri Gratuite poate fi jucată în jocul “Gamble” (dacă suma este mai mică sau egală cu cea specificată în ecranul Tabel de plată).

În timpul Rotirilor Gratuite se folosește un set alternativ de role.

### ○ CUMPĂRĂ ROTIRI GRATUITE

Funcția Cumpără Rotiri Gratuite îi permite jucătorului să cumpere 15 Rotiri Gratuite. Funcția costă de 100 de ori pariul total al jocului.

Este posibil ca funcția să nu fie disponibilă pentru fiecare opțiune de pariu.

## Mod Învârtire Bonus

- În timpul jocului de bază, jucătorului îi pot fi oferite un anumit număr de învârtiri bonus din partea operatorului în mod obișnuit (apăsând butonul pariere nu este luat nimic din soldul jucătorului).
- Valoarea pariului și numărul de linii din Modul bonus învârtire sunt predeterminate și nu pot fi modificate de jucător.
- În timpul Modulului Învârtire Bonus nu poate fi activată funcția Jackpot Cards și nu există nicio contribuție la nivelurile jocului.



## Funcția Jackpot Cards

Jackpot Cards este o funcție care se activează aleatoriu și este disponibilă când se joacă orice joc care o conține.

Jackpot Cards este o funcție de joc cu patru niveluri. Fiecare nivel este ilustrat printr-o culoare de cărți de joc:

- TREFLĂ - Nivelul 1 (cea mai joasă valoare);
- CARO - Nivelul 2;
- CUPĂ - Nivelul 3;
- PICĂ - Nivelul 4 și cel mai înalt.

Fiecare valoare și valută pentru un nivel în Jackpot Cards este afișată pe partea dreaptă a simbolului de carte care îi corespunde.

Contribuția la fiecare nivel este calculată în baza unui procent din pariul jucătorului. Nu se deduce nicio sumă din pariul jucătorului.

- DECLANȘARE

Funcția Jackpot Cards poate fi declanșată la întâmplare, după ce un joc individual este finalizat și toate câștigurile rezultate sunt colectate. Când Jackpot Cards este declanșat, jucătorului i se garantează în mod automat unul dintre nivelurile funcției. Jackpot Cards se joacă peste jocul de bază și nu încheie jocul de bază. Funcția de Joc Automat se oprește automat după activarea rundei Jackpot Cards. După finalizarea acesteia, jocul care se juca înainte de activarea funcției Jackpot Cards este reluat.

- REGULI ȘI COMENZI

Odată declanșat, jucătorul este dus în funcția jocului Jackpot Cards, unde este afișat un cadrul de selecție format din 12 cărți cu fața în jos. Jucătorul selectează niște cărți pe ecran până ce se vor afișa 3 cărți cu simboluri identice. Nivelul Jackpot Cards acordat este cel care corespunde simbolului afișat. Valoarea câștigului va corespunde sumei acumulate în momentul în care se dezvăluie ultimul simbol de aceeași culoare. Pentru a finaliza Jackpot Cards, jucătorul are opțiunea de a apăsa pe butonul "Colectează", adăugând astfel câștigurile funcției jocului soldului său total. Suma câștigată în runda Jackpot Cards nu poate fi utilizată în runda Gamble. Jucătorul are o șansă rezonabilă de a câștiga cel mai înalt nivel al funcției cu oricare dintre pariurile de calificare, de fiecare dată când intră în funcția jocului Jackpot Cards.



Cu toate acestea, cu cât este mai mare pariul de calificare în jocul de bază, cu atât este mai mare șansa de a intra în funcția jocului și de a câștiga oricare dintre niveluri.

Pariuri de calificare: Configurable per Operator

- CONEXIUNE LA INTERNET LENTĂ ȘI DECONECTARE

O conexiune la Internet lentă ar putea provoca o întârziere și arăta valori acordate vechi.

Funcția Jackpot Cards susține recuperarea în caz de deconectare.

- CÂȘTIGĂTORI

Dacă este acordat oricare dintre câștigurile Jackpot Cards, toți jucătorii care joacă funcția vor fi notificați pe ecran cu privire la petrecerea evenimentului.

## Înteruperi ale Jocului

- Recuperarea Completă a Jocului

În cazul în care jocul este întrerupt din cauza pierderii unei conexiuni, la următoarea accesare a jocului de către jucător, jocul neterminat va fi automat reluat cu setările avute în momentul imediat de dinaintea întreruperii.

- Anularea jocului

În cazul în care jocul a fost anulat din cauze independente de jucător, momentul anulării este considerat finalul jocului. Orice sume acumulate vor fi returnate automat jucătorului.

## Joc Responsabil

- Instrucțiuni pentru folosirea funcției de autoplay

Atunci când este apăsat butonul "Autoplay", jocul intră în modul automat pentru un număr limitat de rotiri. În timpul funcției de Autoplay, numărul de rotiri rămase va scădea în interiorul butonului "Stop auto" și, odată atinsă valoarea zero, funcția de Autoplay se va încheia automat. Jucătorul poate, în orice moment, să dezactiveze funcția de Autoplay apăsând butonul "Stop auto".

## **Procentul de Plată a Jucătorului**

Câștigul mediu pentru jucător în acest joc este 96.38 – 96.38%.

Kemet's Treasures v: 1.0.0.r

# Keno Universe

[Introducere](#)

[Cum să pariati](#)

[Funcție gamble](#)

[Comenzi joc](#)

[Reguli](#)

[Bonus Jackpot Cards](#)

[Înteruperi ale jocului](#)

[Procentul de plată a jucătorului](#)

## Introducere

În Keno Universe jucătorul alege până la 10 numere de pe tablă, de la 1 până la 80. În timpul jocurilor, sunt desenate 20 de numere. Câștigurile sunt plătite în conformitate cu Tabelul de plată în funcție de potrivirile dintre alegerea jucătorului și numerele extrase.

## Cum să pariati

- O valoare nominală pentru pariu (valoare monedă) poate fi aleasă dând clic pe oricare din butoanele cu valori nominale.
- Pentru un pariu valabil, cel puțin două numere trebuie să fie selectate de pe tablă. Pariul pe joc este ales când oricare dintre cele 5 butoane de pariu (situate în mijlocul părții de jos a ecranului) este activat. Când jucătorul apasă un buton activ de pariu, un pariu este selectat și jocul este pornit simultan. Dacă jucătorul apasă oricare dintre butoanele de pariu rămase, se mai face doar o selecție pariu. Numai după a doua activare a aceluiași buton jocul pornește. Activarea acestor butoane este de asemenea posibilă prin apăsarea tastelor "C", "V", "B", "N" și "M" pe tastatură. Apăsarea tastei "C" plasează cel mai mic pariu, apăsarea tastei "V" plasează următorul pariu și așa mai departe.
- Inițial, la deschiderea jocului, butonul cu cel mai mic pariu este întotdeauna selectat în mod implicit.
- Dacă atunci când se activează un câmp de pariu există o sumă care a fost câștigată, animația sumei câștigate în creștere din câmpul "Câștig" se oprește și întreaga sumă este vizualizată.

## Funcție gamble

În cazul unui câștig, jucătorului îi este dată posibilitatea de a accesa runda Gamble prin apăsarea butonului activ "Gamble".

Funcția Gamble se activează când ecranul Gamble este deschis și cartea din


mijlocul ecranului este cu fața în jos și se aprinde intermitent în roșu și negru. Eticheta “Încercări Gamble Rămase” arată numărul de încercări pe care jucătorul le are pentru acest joc. Eticheta “Sumă Gamble” arată suma pe care jucătorul ar dori să o dubleze în jocul Gamble. Eticheta “Gamble Pentru Câștig” arată suma pe care un jucător o poate câștiga dacă ghicește culoarea cărții. Există două butoane de selectat: “Roșu” și “Negru”. Este posibil să faceți clic pe butonul “Negru” și făcând clic pe tasta „⇒“ de la tastatură. Este posibil să faceți clic pe butonul “Roșu” și făcând clic pe tasta „⇐“ de la tastatură. Când se selectează "Negru" sau "Roșu", cartea se mută în sus pe ecran și este păstrată ca istoric. Ultimele cinci cărți din sesiunea jucătorului sunt păstrate în secțiunea Istoric. Dacă jucătorul a ghicit culoarea cărții, o carte nouă apare în mijlocul ecranului, cu fața în jos și se aprinde intermitent în roșu și negru. Acest proces continuă până când jucătorul ghicește greșit. Suma din câmpul “Sumă Gamble” este afișată în câmpul “Câștig”. Dacă jucătorul dorește să încheie jocul “Gamble”, activează butonul “Colecta”. Ecranul se închide și suma din câmpul “Câștig” este transferată în câmpul “Balanță”. Dacă jucătorul nu ghicește culoarea cărții, jocul Gamble se termină, iar jucătorul pierde suma. Ecranul se închide. Suma din câmpul “Câștig” este pierdută, și nu se adaugă la Balanță. Suma maximă câștigată care poate fi adusă în runda Gamble este menționată în Tabelul de plată.







## Comenzi joc







Următoarele câmpuri apar pe ecranul în jocul Keno Universe:

- **“Balanță/Credit”** - la activarea acestui câmp, jucătorul comută de la credit la valuta cu care a ales să se joace. Acest lucru este valabil și atunci când se face trecerea de la valută la credit. Activarea acestui buton este posibilă în toate etapele jocului;
- **“Câștig”** – acest câmp afișează suma totală câștigată din acel joc. Dacă, în timp ce merge animația sumei în creștere, butonul “Colecta” button este activat, animația se oprește și suma câștigată pentru această rotație a rozelor este arătată;
- **“Ultimul Câștig”** – acest câmp afișează suma câștigată în ultimul joc.

Următoarele butoane apar pe ecranul în jocul Keno Universe:

| Buton   | Nume    | Descriere   |
|---|---------|---|
|  | Alegeți | Când butonul “Alegeți” este activat, o selecție de pariu este făcută. |

|   |                    |  |
|---|--------------------|--|
|    | Start              | <p>La activarea butonului “Start”, cele 20 de numere sunt extrase, iar acest buton se transformă în butonul “Stop”. Dacă o sumă a fost câștigată anterior, aceasta este adăugată automat în soldul jucătorului. Extragerea poate începe și prin activarea butonului "Spațiu" (de la tastatură).</p>                                |
|    | Stop               | <p>Când butonul “Stop” este activat, cele 20 de numere sunt extrase deodată și butonul devine “Start” (în cazul în care nu există nicio combinație câștigătoare), și “Colecta” în cazul în care există o combinație câștigătoare. Extragerea simultană a numerelor începe prin activarea butonului "Spațiu" (de la tastatură).</p> |
|   | Colecta            | <p>La activarea butonului “Colecta” animația câștigurilor în creștere se oprește și în câmpul “Câștig” întreaga sumă câștigată este afișată, iar butonul primește statutul de “Start” sau “Colecta”. Animația câștigurilor în creștere poate fi oprită și prin activarea butonului "Spațiu" (de la tastatură).</p>                 |
|  | Selecție aleatorie | <p>La activarea acestui buton, se face o selecție aleatorie a numerelor de pe tablă. Numărul lor depinde de selecția anterioară a numerelor. Dacă există o sumă câștigată atunci când se apasă acest buton, suma se adaugă la soldul jucătorului și el/ea nu poate să mai parieze această sumă în modul gamble.</p>                |
|  | Șterge             | <p>La activarea acestui buton, toate numerele sunt eliminate de pe tablă. Dacă există o sumă câștigată atunci când se apasă acest buton, suma se adaugă la soldul jucătorului și el/ea nu poate să mai parieze această sumă în modul gamble.</p>   |
|  | Gamble             | <p>Atunci când este activat, deschide ecranul Gamble. Prin apăsarea butoanelor „←” sau „⇒” de la tastatură poate, de asemenea, activa “Gamble”.</p>  |

|   |  |   |
|---|--|---|
|    | <p>Valoare nominală</p>                | <p>Afișează valoarea unui credit. Este posibil să faceți clic pe acest buton și apăsând pe tasta „X“ de la tastatură. Acest buton este inactiv în timp ce numerele sunt extrase și când jocul este în modul Gamble. Selectarea valorii specifice este de asemenea posibilă prin apăsarea tastelor "C", "V", "B", și "N" de pe tastatură. Apăsarea tastei "C" selectează cea mai mică valoare nominală, apăsarea tastei "V" o selectează pe următoarea și așa mai departe. Dacă există o sumă câștigată, atunci când se schimbă valoarea nominală, această sumă se adaugă la soldul jucătorului și el/ea nu poate să mai parieze această sumă în modul gamble.</p> |
|   | <p>Autoplay</p>                        | <p>Când butonul “Autoplay” este activat, jocul merge într-un mod de redare Autoplay iar butonul apare ca “Stop Auto”. Acest buton este activ doar dacă numerele nu sunt extrase, iar ecranul Gamble nu este deschis. Este posibil să activați acest buton și apăsând pe simbolul „Z“ de la tastatură.</p>   |
|  | <p>Stop Auto</p>                       | <p>Când butonul “Stop Auto” este activat, modul de joc “Autoplay” este oprit, iar butonul apare ca „Autoplay“. Acest buton este activ numai atunci când jocul este în modul Autoplay. Este posibil să activați acest buton și apăsând pe simbolul „Z“ de la tastatură.</p>  |
|  | <p>Controlul sunetului</p>             | <p>La activarea butonului, sunetul jocului este pornit/oprit, în funcție de starea sa anterioară.</p>   |
|  | <p>Controlul dimensiunii ecranului</p> | <p>La activarea butonului, ecranul fie se extinde, fie își reduce dimensiunea, în funcție de starea sa curentă.</p>   |
|  | <p>Ieșire</p>                          | <p>Prin activarea acestui buton, jucătorul iese din joc. Acest buton este inactiv în timp ce numerele sunt extrase și când jocul este în modul Gamble. Dacă o sumă este câștigată, atunci când se activează butonul, suma</p>   |

|  |  |  |
|--|--|--|
|  |  | câștigată se adaugă la soldul jucătorului și jocul se închide. Jucătorul nu poate juca mai departe această ultimă sumă câștigată. Este posibil să activați acest buton și apăsând pe simbolul „,“ de la tastatură. |
|--|--|--|

În partea de sus a ecranului de joc, jucătorul poate vedea și numărul jocului și ora locală, în funcție de computerul său.

## Reguli

- Castigurile sunt afisate în Tabel de plată.
- Defecțiunile anulează toate câștigurile și pariurile.
- Pariu Min./Max: Configurabile per Operator

## Bonus Jackpot Cards

**Jackpot Cards** Mystery este un bonus declanșat la întâmplare, în timp ce se joacă orice joc marcat **Jackpot Cards**.

**Jackpot Cards** este un jackpot de tip mystery cu patru niveluri. Fiecare nivel de mystery jackpot este ilustrat printr-o culoare de cărți de joc:

- TREFLĂ - Nivelul 1 (cea mai joasă valoare a jackpotului);
- CARO – Nivelul 2;
- CUPĂ - Nivelul 3;
- PICĂ - Nivelul 4 și cel mai înalt.

Fiecare valoare și valută pentru un nivel mystery în **Jackpot Cards** este afișată pe partea dreaptă a simbolului de carte care îi corespunde.

Contribuția la nivelurile potului cel mare este calculată în baza unui procent din pariul jucătorului. Nu se deduce nicio sumă din pariul jucătorului.

- **DECLANȘARE**

Bonusul **Jackpot Cards** Mystery poate fi declanșat la întâmplare, după ce un joc individual este finalizat și toate câștigurile rezultate sunt colectate. Când **Jackpot Cards** Mystery este declanșat, jucătorului i se garantează în mod automat unul dintre nivelurile de mystery jackpot.

**Jackpot Cards** Mystery se joacă deasupra jocului de bază și nu îl închide. Auto Play este oprit automat atunci când runda **Jackpot Cards** Mystery este declanșată. După ce se termină, comanda se întoarce la jocul care se juca înainte de declanșarea bonusului **Jackpot Cards** Mystery bonus.

- **REGULI ȘI COMENZI**

Odată declanșat, jucătorul este dus în jocul bonus **Jackpot Cards**, unde este afișat un cadrul de selecție format din 12 cărți cu fața în jos. Jucătorul selectează cărți prin clic stânga al mouse-ului până când dezvăluie 3 simboluri de aceeași culoare. Va fi acordat nivelul **Jackpot Cards** Mystery care corespunde culorii dezvăluite. Valoarea bonusului va corespunde sumei acumulate în momentul în care se dezvăluie ultimul simbol de aceeași culoare. Pentru a putea să încheie **Jackpot Cards**, jucătorul va fi invitat să apese pe butonul "Colecta", adăugând astfel câștigurile jocului bonus la soldul său total.

Suma câștigată în runda **Jackpot Cards** Mystery nu poate fi folosită în runda Gamble.

Jucătorul are o șansă rezonabilă de a câștiga cel mai înalt nivel al jocului bonus cu oricare dintre pariurile de calificare, de fiecare dată când intră în runda bonus **Jackpot Cards**.

Cu toate acestea, cu cât este mai mare pariul de calificare în jocul de bază, cu atât este mai mare șansa de a intra în runda bonus și de a câștiga oricare dintre nivelurile de mystery jackpot.

- **CONEXIUNE LA INTERNET LENTĂ ȘI DECONECTARE**

O conexiune la Internet lentă ar putea provoca o întârziere și arăta valori de jackpot vechi.

Bonusul **Jackpot Cards** susține recuperarea în caz de deconectare.

- **CÂȘTIGĂTORI**

Dacă oricare dintre bonusurile mystery jackpot este acordat, toți jucătorii care joacă jocuri marcate **Jackpot Cards** vor fi anunțați că un astfel de eveniment a avut loc pe ecranele lor.

## **Înteruperi ale jocului**

- **Recuperarea completă a jocului**

În cazul în care jocul este întrerupt din cauza pierderii unei conexiuni, la următoarea accesare a jocului de către jucător, jocul neterminat va fi automat reluat cu setările avute în momentul imediat de dinaintea întreruperii.

- **Anularea jocului**

În cazul în care jocul a fost anulat din cauze independente de jucător, momentul anulării este considerat finalul jocului. Orice sume acumulate vor fi returnate automat jucătorului.



## **Procentul de plată a jucătorului**

Câștigul mediu pentru jucător în acest joc este 94.48%.

Keno Universe v: 1.2.0.r

# Slot Video Knight's Heart

[Introducere](#)

[Cum să Pariați](#)

[Funcție Gamble](#)

[Comenzi Joc](#)

[Reguli](#)

[Rotiri Gratuite](#)

[Mod Învârtire Bonus](#)

[Funcția Jackpot Cards](#)

[Înteruperi ale Jocului](#)

[Joc Responsabil](#)

[Procentul de Plată a Jucătorului](#)

## Introducere

Slotul video Knight's Heart este un joc cu 6 role și 50 linii. Slotul este format din 12 simboluri - dintre care 1 este Wild, iar 1 este Scatter. Toate combinațiile câștigătoare sunt plătite de la stânga la dreapta, cu excepția simbolului Scatter.

## Cum să Pariați

- La pornirea jocului pentru prima oară, este selectat întotdeauna implicit butonul pentru miza cea mai mică.
- Miza se plasează apăsând butonul "Start", sau oricare dintre Butoanele pentru miză.
- Prin butonul "Setări" jucătorul accesează un ecran unde poate să deschidă Tabelul de plată și pagina de ajutor și să gestioneze:
  - - valoarea nominală;
  - - liniile de plată active (în cazul jocurilor fără linii fixe);
  - - mărimea pariului.

Dacă jucătorul utilizează un computer desktop sau un laptop, butoanele pentru miză mai pot fi activate și apăsând următoarele taste de pe tastatură: "C", "V", "B", "N" și "M". Apăsând tasta "C", se plasează miza cea mai mică, apăsând tasta "V", se plasează următoarea miză ș.a.m.d.

## Funcție Gamble

În cazul unui câștig, jucătorului îi este dată posibilitatea de a accesa runda Gamble prin apăsarea butonului “Gamble”.

Funcția Gamble se activează când ecranul Gamble este deschis și cartea din mijlocul ecranului este cu fața în jos și se aprinde intermitent în roșu și negru. Eticheta “Încercări Gamble Rămase” arată numărul de încercări pe care jucătorul le are pentru acest joc. Eticheta “Sumă Gamble” arată suma pe care jucătorul ar dori să o dubleze în jocul Gamble. Eticheta “Gamble Pentru Câștig” arată suma pe care un jucător o poate câștiga dacă ghicește culoarea cărții. Există două butoane de selectat: “Roșu” și “Negru”. Când se selectează "Negru" sau "Roșu", cartea se mută în sus pe ecran și este păstrată ca istoric. Ultimele cinci cărți din sesiunea jucătorului sunt păstrate în secțiunea Istoric.

Dacă jucătorul a ghicit culoarea cărții, o carte nouă apare în mijlocul ecranului, cu fața în jos și se aprinde intermitent în roșu și negru. Acest proces continuă până când jucătorul ghicește greșit. Ordinea cărților este aleatorie și jucătorul nu poate prezice culoarea următoarei cărți pe baza rezultatelor anterioare. Suma din câmpul “Sumă Gamble” este afișată în câmpul “Câștig”. Dacă jucătorul dorește să încheie jocul “Gamble”, activează butonul “Colecta”. Ecranul se închide și suma din câmpul “Câștig” este transferată în câmpul “Balanță”.

Dacă jucătorul nu ghicește culoarea cărții, jocul Gamble se termină, iar jucătorul pierde suma. Ecranul se închide. Suma din câmpul “Câștig” este pierdută, și nu se adaugă la Balanță.

Suma maximă câștigată care poate fi adusă în runda Gamble este menționată în Tabelul de plată.

Numărul de încercări Gamble este predefinit și configurat pentru fiecare joc. Numărul maxim de încercări poate varia între 1 și 5, în funcție de setările aplicate pentru fiecare joc.





Dacă jucătorul utilizează un computer desktop sau laptop, butoanele "Roșu" și "Negru" pot fi activate și apăsând tastele direcționale de pe tastatură: "⇒" pentru "Negru" și "⇐" pentru "Roșu".











## Comenzi Joc











Următoarele câmpuri apar pe ecranul slotului:

- “Balanță/Credit” – la activarea acestui câmp, jucătorul comută de la credit la valuta cu care a ales să se joace. Acest lucru este valabil și atunci când se face trecerea de la valută la credit. Activarea acestui buton este posibilă în toate etapele jocului;
- “Câștig” – acest câmp afișează suma totală câștigată din linii, la o rotație a roletelor. Dacă este activat butonul "Colecta" în timp ce este activă animația pentru sumă în creștere, animația se oprește și se afișează suma câștigată pentru această rotire a roletelor;
- Câmp Linie de Plată – acest câmp este situat sub role. Indică numărul liniei și suma câștigată de jucător din această combinație.

Următoarele butoane apar pe ecranul slotului:

| Buton   | Nume       | Descriere   |
|---|------------|---|
|    | Pariu      | Când este activat butonul "Pariu", se plasează un pariu. Dacă a fost câștigată o sumă mai devreme, aceasta este adăugată automat la soldul jucătorului.   |
|  | Stop Toate | Când butonul “Stop Toate” este activat, toate rolele se opresc în același timp și butonul se schimbă în “Start” (în cazul în care nu există nicio combinație câștigătoare), și “Colecta” (în cazul în care există o combinație câștigătoare). După activarea butoanelor "Start" și "Pariu", rolele încep să se rotească, iar butonul "Pariu" se transformă în "Stop Toate". |
|  | Colecta    | La activarea butonului “Colecta” animația câștigurilor în creștere se oprește și în câmpul “Câștig” întreaga sumă câștigată este afișată, iar butonul primește statutul de “Pariu”.   |
|  | Start      | La activarea butonului “Start”, rolele încep rotirea. Jucătorul poate ține apăsat butonul pentru a activa funcția de Rotire Turbo, care mărește viteza de rotire a roletelor. Dacă a fost câștigată o sumă mai devreme, butonul "Pornire" este înlocuit cu butonul "Încasare".  |

|   |                  |   |
|---|------------------|---|
|    | Încasare Câștig  | După activarea butonului "Încasare Câștig", întreaga sumă câștigată este transferată din câmpul "Câștig" în câmpul "Sold".  |
|    | Gamble           | Atunci când este activat, deschide ecranul Gamble.  |
|    | Setări           | La activare, jucătorul poate alege valoarea denominării. Valoarea nominală selectată în prezent este afișată aici.  |
|    | Tabel de plată   | Butonul "Tabel de plată" este situat în interiorul meniului "Setări". Atunci când este activat, acest buton deschide regulile acestui joc.  |
|    | Ajutor           | "Ajutor" este localizat în interiorul meniului "Setări". Atunci când este activat, acest buton deschide fișierul de ajutor.   |
|   | Setări autoplay  | "Setări autoplay" se află în meniul "Setări". De acolo jucătorul poate defini condițiile modului Autoplay.  |
|  | Setările jocului | "Setările jocului" se află în meniul "Setări". De acolo jucătorul poate activa/dezactiva "Modul mâna stânga" (doar pentru dispozitivele mobile) și "Muzică ambientală".                                     |
|  | Setări pariu     | "Setări pariu" se află în meniul "Setări". De acolo, jucătorul poate alege suma pariului, valoarea nominală și numărul de linii (numai pentru jocurile cu linii non-fixe).                                  |
|  | Valoare nominală | Afișează valoarea unui credit. Prin selectarea oricăreia dintre opțiunile posibile, jucătorul activează valoarea afișată. Când este activat, valori diferite sunt afișate pe el, iar jucătorul poate alege. |
|  | Linii de plată   | Cu ajutorul acestor butoane, jucătorul poate alege dintre liniile active pe care este dispus să le folosească.  |

|   |                                 |  |
|---|---------------------------------|--|
|    | Valoarea pariu                  | Suma afișată pe fiecare buton "valoare pariu" reprezintă suma totală pentru toate liniile de pariu active în acest moment. Când este activat, valori diferite sunt afișate pe el, iar jucătorul poate alege.   |
|    | Autoplay                        | Când butonul "Autoplay" este activat, jocul intră în modul Autoplay.   |
|    | Stop Auto                       | Când butonul "Stop Auto" este activat, modul de joc "Autoplay" se oprește. Butonul este activ doar atunci când jocul este în modul Autoplay.   |
|    | Ultimele Jocuri                 | Acest buton îi oferă jucătorului acces ușor la alte jocuri direct din jocul care se joacă în prezent.  |
|    | Joc Rapid                       | Acest buton reglează viteza de oprire a rolurilor. Jocul acceptă 3 niveluri diferite de viteză de oprire.  |
|   | Controlul sunetului             | La activarea butonului, sunetul jocului este pornit/oprit, în funcție de starea sa anterioară.   |
|  | Controlul dimensiunii ecranului | La activarea butonului, ecranul fie se extinde, fie își reduce dimensiunea, în funcție de starea sa curentă. Acest buton este activat doar în varianta desktop.  |
|  | Meniu                           | Dând clic pe butonul "Meniu", jucătorul deschide meniul "Setări".  |
|  | Închide                         | Când este activat, acest buton readuce jucătorul la ecranul principal.   |
|  | Ieșire                          | Prin activarea acestui buton, jucătorul iese din joc. Butonul este inactiv atunci când rolele se rotesc, când jucătorul a câștigat și are opțiunea de a paria, în modul Pariere, și în timpul Rotirilor Gratuite și/sau a altor Funcții de Joc (dacă acestea sunt prezente în joc). Dacă o sumă este câștigată, atunci când se activează butonul, suma câștigată se adaugă la soldul jucătorului și jocul se închide. Jucătorul nu poate juca mai departe această ultimă sumă câștigată. |

În partea de jos a ecranului jocului, jucătorul poate vizualiza și numărul jocului și ceasul.

Toate valorile din tabelul de mai sus au doar caracter ilustrativ.

Dacă jucătorul utilizează un computer desktop sau laptop, apăsând tasta "Spațiu" pe tastatură poate determina pornirea sau oprirea rotirii roletelor, în funcție de starea actuală a jocului. De asemenea, mai poate și opri animația sumei în creștere, dacă aceasta este activă. Apăsând tasta "X" se deschid opțiunile pentru valoarea nominală. Jucătorul poate utiliza tastele "C", "V", "B" și "N" de pe tastatură pentru a selecta o anumită valoare nominală. Apăsând tasta "C", se selectează valoarea nominală cea mai mică, apăsând tasta "V", se selectează următoarea valoare ș.a.m.d. Apăsând tastele "←" sau "→" se poate activa și butonul "Gamble". Apăsând tasta "Z" se deschid opțiunile pentru modul de Autoplay (dacă este activ). Jucătorul poate utiliza tastele "C", "V", "B" și "N" de pe tastatură pentru a selecta o anumită număr de rotiri. Jucătorul poate ieși din joc și apăsând simbolul " ," de pe tastatură. Când jucătorul se află în ecranul Setările Jocului, tastele rapide pentru miză și valoare nominală, precum și pentru Autoplay, sunt dezactivate.

## Reguli

- Castigurile sunt afisate în Tabel de plată.
- Premiile Scatter sunt independente de premiile pentru liniile de plată și sunt, de asemenea, adăugate la suma totală plătită.
- În cazul unor combinații câștigătoare multiple pe aceeași linie, este plătită combinația care aduce un profit mai mare pentru jucător.
- În cazul a două câștiguri diferite, cu un profit egal pe aceeași linie de plată, este plătită combinația mai lungă.
- Se adaugă câștiguri simultane pe diferite linii de câștig.
- Defecțiunile anulează toate câștigurile și pariurile.
- Pariu Min./Max: Configurabile per Operator

## Rotiri Gratuite

În cazul unei combinații câștigătoare cu 4 sau mai multe simboluri Scatter jucătorul are ocazia de a juca Rotiri Gratuite.

Jucătorul selectează una dintre cele 3 opțiuni pentru a determina numărul de Rotiri Gratuite.

Mesajul "Apăsăți pe START pentru a activa această funcție" apare pe ecran.

Jucătorul poate porni rotirile dacă face apasă pe zona de mesaj text sau activează butonul “START”.

Rolele încep automat să se rotească până când toate Rotirile Gratuite sunt finalizate.

Funcția Rotiri Gratuite nu poate fi redeclanșată.

Rotirile Gratuite sunt jucate folosind pariul și numărul de linii declanșatoare.

Funcția Rotiri Gratuite nu poate fi oprită.

După ce toate Rotiri Gratuite sunt finalizate, suma totală câștigată în Rotiri Gratuite poate fi jucată în jocul “Gamble” (dacă suma este mai mică sau egală cu cea specificată în ecranul Tabel de plată).

În timpul Rotirilor Gratuite se folosește un set alternativ de role.

## Mod Învârtire Bonus

- În timpul jocului de bază, jucătorului îi pot fi oferite un anumit număr de învârtiri bonus din partea operatorului casino în mod obișnuit (apăsând butonul pariare nu este luat nimic din soldul jucătorului).
- Valoarea pariului și numărul de linii din Modul bonus învârtire sunt predeterminate și nu pot fi modificate de jucător.
- În timpul Modulului Învârtire Bonus nu poate fi activată funcția Jackpot Cards și nu există nicio contribuție la nivelurile jocului.

## Funcția Jackpot Cards

Jackpot Cards este o funcție care se activează aleatoriu și este disponibilă când se joacă orice joc care o conține.

Jackpot Cards este o funcție de joc cu patru niveluri. Fiecare nivel este ilustrat printr-o culoare de cărți de joc:

- TREFLĂ - Nivelul 1 (cea mai joasă valoare);
- CARO - Nivelul 2;
- CUPĂ - Nivelul 3;
- PICĂ - Nivelul 4 și cel mai înalt.

Fiecare valoare și valută pentru un nivel în Jackpot Cards este afișată pe partea dreaptă a simbolului de carte care îi corespunde.

Contribuția la fiecare nivel este calculată în baza unui procent din pariul jucătorului. Nu se deduce nicio sumă din pariul jucătorului.



- DECLANȘARE

Funcția Jackpot Cards poate fi declanșată la întâmplare, după ce un joc individual este finalizat și toate câștigurile rezultate sunt colectate. Când Jackpot Cards este declanșat, jucătorului i se garantează în mod automat unul dintre nivelurile funcției. Jackpot Cards se joacă peste jocul de bază și nu încheie jocul de bază. Funcția de Joc Automat se oprește automat după activarea rundei Jackpot Cards. După finalizarea acesteia, jocul care se juca înainte de activarea funcției Jackpot Cards este reluat.

- REGULI ȘI COMENZI

Odată declanșat, jucătorul este dus în funcția jocului Jackpot Cards, unde este afișat un cadrul de selecție format din 12 cărți cu fața în jos. Jucătorul selectează niște cărți pe ecran până ce se vor afișa 3 cărți cu simboluri identice. Nivelul Jackpot Cards acordat este cel care corespunde simbolului afișat. Valoarea câștigului va corespunde sumei acumulate în momentul în care se dezvăluie ultimul simbol de aceeași culoare. Pentru a finaliza Jackpot Cards, jucătorul are opțiunea de a apăsa pe butonul "Colecta", adăugând astfel câștigurile funcției jocului soldului său total. Suma câștigată în runda Jackpot Cards nu poate fi utilizată în runda Gamble. Jucătorul are o șansă rezonabilă de a câștiga cel mai înalt nivel al funcției cu oricare dintre pariurile de calificare, de fiecare dată când intră în funcția jocului Jackpot Cards. Cu toate acestea, cu cât este mai mare pariul de calificare în jocul de bază, cu atât este mai mare șansa de a intra în funcția jocului și de a câștiga oricare dintre niveluri.

Pariuri de calificare: 0.01 EUR-40.00 EUR

- CONEXIUNE LA INTERNET LENTĂ ȘI DECONECTARE

O conexiune la Internet lentă ar putea provoca o întârziere și arăta valori acordate vechi.

Funcția Jackpot Cards susține recuperarea în caz de deconectare.

- CÂȘTIGĂTORI

Dacă este acordat oricare dintre câștigurile Jackpot Cards, toți jucătorii care joacă funcția vor fi notificați pe ecran cu privire la petrecerea evenimentului.

## Înteruperi ale Jocului

- Recuperarea Completă a Jocului

În cazul în care jocul este întrerupt din cauza pierderii unei conexiuni, la următoarea accesare a jocului de către jucător, jocul neterminat va fi automat reluat cu setările avute în momentul imediat de dinaintea întreruperii.

- Anularea jocului

În cazul în care jocul a fost anulat din cauze independente de jucător, momentul anulării este considerat finalul jocului. Orice sume acumulate vor fi returnate automat jucătorului.

## Joc Responsabil

- Instrucțiuni pentru folosirea funcției de autoplay

Atunci când este apăsat butonul "Autoplay", jocul intră în modul automat pentru un număr limitat de rotiri. În timpul funcției de Autoplay, numărul de rotiri rămase va scădea în interiorul butonului "Stop auto" și, odată atinsă valoarea zero, funcția de Autoplay se va încheia automat. Jucătorul poate, în orice moment, să dezactiveze funcția de Autoplay apăsând butonul "Stop auto".

## Procentul de Plată a Jucătorului

Câștigul mediu pentru jucător în acest joc este 96.11%.

Knight's Heart v: 1.0.0.r

## Slot Video Legendary Rome

[Introducere](#)

[Cum să Pariți](#)

[Funcție Gamble](#)

[Comenzi Joc](#)

[Reguli](#)

[Rotiri Gratuite](#)

[Mod Învârtire Bonus](#)

[Bonus Jackpot Cards](#)

[Înteruperi ale Jocului](#)

[Joc Responsabil](#)

[Procentul de Plată a Jucătorului](#)

### Introducere

Slotul video Legendary Rome este un joc cu 5 role și 20 linii. Slotul este format din 13 simboluri - dintre care 1 este Wild, iar 1 este Scatter. Toate combinațiile câștigătoare sunt plătite de la stânga la dreapta, cu excepția simbolului Scatter.

### Cum să Pariți

- Miza se plasează apăsând butonul "Start", sau oricare dintre Butoanele pentru miză.
- Prin butonul "Setări" jucătorul accesează un ecran unde poate să deschidă Tabelul de plată și pagina de ajutor și să gestioneze:
  - - valoarea nominală;
  - - liniile de plată active (în cazul jocurilor fără linii fixe);
  - - mărimea pariului.

Dacă jucătorul utilizează un computer desktop sau un laptop, butoanele pentru miză mai pot fi activate și apăsând următoarele taste de pe tastatură: "C", "V", "B", "N" și "M". Apăsând tasta "C", se plasează miza cea mai mică, apăsând tasta "V", se plasează următoarea miză ș.a.m.d.

### Funcție Gamble

În cazul unui câștig, jucătorului îi este dată posibilitatea de a accesa runda Gamble prin apăsarea butonului "Gamble".

Funcția Gamble se activează când ecranul Gamble este deschis și cartea din mijlocul ecranului este cu fața în jos și se aprinde intermitent în roșu și negru. Eticheta “Încercări Gamble Rămase” arată numărul de încercări pe care jucătorul le are pentru acest joc. Eticheta “Sumă Gamble” arată suma pe care jucătorul ar dori să o dubleze în jocul Gamble. Eticheta “Gamble Pentru Câștig” arată suma pe care un jucător o poate câștiga dacă ghicește culoarea cărții. Există două butoane de selectat: “Roșu” și “Negru”. Când se selectează "Negru " sau "Roșu", cartea se mută în sus pe ecran și este păstrată ca istoric. Ultimele cinci cărți din sesiunea jucătorului sunt păstrate în secțiunea Istoric.

Dacă jucătorul a ghicit culoarea cărții, o carte nouă apare în mijlocul ecranului, cu fața în jos și se aprinde intermitent în roșu și negru. Acest proces continuă până când jucătorul ghicește greșit. Ordinea cărților este aleatorie și jucătorul nu poate prezice culoarea următoarei cărți pe baza rezultatelor anterioare. Suma din câmpul “Sumă Gamble” este afișată în câmpul “Câștig”. Dacă jucătorul dorește să încheie jocul “Gamble”, activează butonul “Colectează”. Ecranul se închide și suma din câmpul “Câștig” este transferată în câmpul “Balanță”.

Dacă jucătorul nu ghicește culoarea cărții, jocul Gamble se termină, iar jucătorul pierde suma. Ecranul se închide. Suma din câmpul “Câștig” este pierdută, și nu se adaugă la Balanță.

Suma maximă câștigată care poate fi adusă în runda Gamble este menționată în Tabelul de plată.

Numărul de încercări Gamble este predefinit și configurat pentru fiecare joc. Numărul maxim de încercări poate varia între 1 și 5, în funcție de setările aplicate pentru fiecare joc.

Dacă jucătorul utilizează un computer desktop sau laptop, butoanele "Roșu" și "Negru" pot fi activate și apăsând tastele direcționale de pe tastatură: "⇒" pentru "Negru" și "⇐" pentru "Roșu".







## Comenzi Joc

Următoarele câmpuri apar pe ecranul slotului:









- “Balanță/Credit” – la activarea acestui câmp, jucătorul comută de la credit la valuta cu care a ales să se joace. Acest lucru este valabil și atunci când se face trecerea de la valută la credit. Activarea acestui buton este posibilă în toate etapele jocului;

- “Câștig” – acest câmp afișează suma totală câștigată din linii, la o rotație a roletelor. Dacă este activat butonul "Colectează" în timp ce este activă animația pentru sumă în creștere, animația se oprește și se afișează suma câștigată pentru această rotire a roletelor;
- Câmp Linie de Plată – acest câmp este situat sub role. Indică numărul liniei și suma câștigată de jucător din această combinație.

Următoarele butoane apar pe ecranul slotului:

| Buton   | Nume            | Descriere  |
|---|-----------------|--|
|    | Pariu           | Când este activat butonul "Pariu", se plasează un pariu. Dacă a fost câștigată o sumă mai devreme, aceasta este adăugată automat la soldul jucătorului.  |
|    | Stop Toate      | Când butonul “Stop Toate” este activat, toate rolele se opresc în același timp și butonul se schimbă în “Start” (în cazul în care nu există nicio combinație câștigătoare), și “Colectează” (în cazul în care există o combinație câștigătoare). După activarea butoanelor "Start" și "Pariu", rolele încep să se rotească, iar butonul "Pariu" se transformă în "Stop Toate". |
|  | Colectează      | La activarea butonului “Colectează” animația câștigurilor în creștere se oprește și în câmpul “Câștig” întreaga sumă câștigată este afișată, iar butonul primește statutul de “Pariu”.   |
|  | Start           | La activarea butonului “Start”, rolele încep rotirea. Jucătorul poate ține apăsat butonul pentru a activa funcția de Rotire Turbo, care mărește viteza de rotire a roletelor. Dacă a fost câștigată o sumă mai devreme, butonul "Pornire" este înlocuit cu butonul "Încasare".   |
|  | Încasare Câștig | După activarea butonului "Încasare Câștig", întreaga sumă câștigată este transferată din câmpul "Câștig" în câmpul "Sold".   |
|  | Gamble          | Atunci când este activat, deschide ecranul Gamble.   |

|   |                  |   |
|---|------------------|---|
|    | Setări           | La activare, jucătorul poate alege valoarea denominării. Valoarea nominală selectată în prezent este afișată aici.  |
|    | Tabel de plată   | Butonul “Tabel de plată” este situat în interiorul meniului “Setări”. Atunci când este activat, acest buton deschide regulile acestui joc.  |
|    | Ajutor           | “Ajutor” este localizat în interiorul meniului “Setări”. Atunci când este activat, acest buton deschide fișierul de ajutor.   |
|    | Setări autoplay  | "Setări autoplay" se află în meniul "Setări". De acolo jucătorul poate defini condițiile modului Autoplay.  |
|    | Setările jocului | "Setările jocului" se află în meniul "Setări". De acolo jucătorul poate activa/dezactiva "Modul mâna stânga" (doar pentru dispozitivele mobile) și "Muzică ambientală".                                       |
|   | Setări pariu     | "Setări pariu" se află în meniul "Setări". De acolo, jucătorul poate alege suma pariului, valoarea nominală și numărul de linii (numai pentru jocurile cu linii non-fixe).                                    |
|  | Valoare nominală | Afișează valoarea unui credit. Prin selectarea oricăreia dintre opțiunile posibile, jucătorul activează valoarea afișată. Când este activat, valori diferite sunt afișate pe el, iar jucătorul poate alege.   |
|  | Linii de plată   | Cu ajutorul acestor butoane, jucătorul poate alege dintre liniile active pe care este dispus să le folosească.  |
|  | Valoarea pariu   | Suma afișată pe fiecare buton "valoarea pariu" reprezintă suma totală pentru toate liniile de pariu active în acest moment. Când este activat, valori diferite sunt afișate pe el, iar jucătorul poate alege. |
|  | Autoplay         | Când butonul “Autoplay” este activat, jocul intră în modul Autoplay.  |

|   |                                 |  |
|---|---------------------------------|--|
|    | Stop Auto                       | Când butonul “Stop Auto” este activat, modul de joc “Autoplay” se oprește. Butonul este activ doar atunci când jocul este în modul Autoplay.   |
|    | Ultimele Jocuri                 | Acest buton îi oferă jucătorului acces ușor la alte jocuri direct din jocul care se joacă în prezent.  |
|    | Joc Rapid                       | Acest buton reglează viteza de oprire a rolurilor. Jocul acceptă 3 niveluri diferite de viteză de oprire.  |
|    | Controlul sunetului             | La activarea butonului, sunetul jocului este pornit/oprit, în funcție de starea sa anterioară.   |
|    | Controlul dimensiunii ecranului | La activarea butonului, ecranul fie se extinde, fie își reduce dimensiunea, în funcție de starea sa curentă. Acest buton este activat doar în varianta desktop.  |
|    | Meniu                           | Dând clic pe butonul "Meniu", jucătorul deschide meniul "Setări".  |
|   | Închide                         | Când este activat, acest buton readuce jucătorul la ecranul principal.   |
|  | Ieșire                          | Prin activarea acestui buton, jucătorul iese din joc. Butonul este inactiv atunci când rolele se rotesc, când jucătorul a câștigat și are opțiunea de a paria, în modul Pariere, și în timpul Rotirilor Gratuite și/sau a altor Funcții de Joc (dacă acestea sunt prezente în joc). Dacă o sumă este câștigată, atunci când se activează butonul, suma câștigată se adaugă la soldul jucătorului și jocul se închide. Jucătorul nu poate juca mai departe această ultimă sumă câștigată. |

În partea de jos a ecranului jocului, jucătorul poate vizualiza și numărul jocului și ceasul.

Toate valorile din tabelul de mai sus au doar caracter ilustrativ.

Dacă jucătorul utilizează un computer desktop sau laptop, apăsând tasta "Spațiu" pe tastatură poate determina pornirea sau oprirea rotirii rolurilor, în funcție de starea actuală a jocului. De asemenea, mai poate și opri animația sumei în creștere, dacă aceasta este activă. Apăsând tasta "X" se deschid opțiunile pentru valoarea nominală. Jucătorul poate utiliza tastele "C", "V", "B" și "N" de pe tastatură pentru a selecta o

anumită valoare nominală. Apăsând tasta "C", se selectează valoarea nominală cea mai mică, apăsând tasta "V", se selectează următoarea valoare ș.a.m.d. Apăsând tastele "←" sau "⇒" se poate activa și butonul "Gamble". Apăsând tasta "Z" se deschid opțiunile pentru modul de Autoplay (dacă este activ). Jucătorul poate utiliza tastele "C", "V", "B" și "N" de pe tastatură pentru a selecta o anumită număr de rotiri. Jucătorul poate ieși din joc și apăsând simbolul " ," de pe tastatură. Când jucătorul se află în ecranul Setările Jocului, tastele rapide pentru miză și valoare nominală, precum și pentru Autoplay, sunt dezactivate.

## Reguli

- Castigurile sunt afisate în Tabel de plată.
- Premiile Scatter sunt independente de premiile pentru liniile de plată și sunt, de asemenea, adăugate la suma totală plătită.
- În cazul unor combinații câștigătoare multiple pe aceeași linie, este plătită combinația care aduce un profit mai mare pentru jucător.
- În cazul a două câștiguri diferite, cu un profit egal pe aceeași linie de plată, este plătită combinația mai lungă.
- Un câștig dintr-o linie de plată în care un simbol Wild participă este dublat.
- În cazul unei combinații câștigătoare cu mai mult de un simbol Wild pe o linie de plată, câștigul se dublează o dată.
- În cazul unei combinații câștigătoare doar cu simboluri Wild, câștigul nu se dublează.
- Se adaugă câștiguri simultane pe diferite linii de câștig.
- Defecțiunile anulează toate câștigurile și pariurile.
- Pariu Min./Max: Configurabile per Operator

## Rotiri Gratuite

3 simboluri Scatter care apar oriunde pe rolele 1, 3 și 5, declanșează funcția Rotiri Gratuite.

Mesajul "Apăsați pe START pentru a activa această funcție" apare pe ecran.

Jucătorul poate porni rotirile dacă face apasă pe zona de mesaj text sau activează butonul "START".

Jucătorul selectează una din următoarele două opțiuni:

1) 5 Rotiri Gratuite cu unul dintre simbolurile selectat în mod aleatoriu pentru a acționa drept simbol special de Rotiri Gratuite;



2) 10 Rotiri Gratuite cu unul dintre simbolurile selectat în mod aleatoriu pentru a acționa drept simbol special de Rotiri Gratuite.

Rolele încep automat să se rotească până când toate Rotirile Gratuite sunt finalizate.

Rotirile Gratuite sunt jucate folosind pariul și numărul de linii declanșatoare.

Funcția Rotiri Gratuite nu poate fi oprită.

Rotirile Gratuite sunt jucate cu role speciale care sunt compuse din simbolul special selectat și poziții de simboluri goale.

În timpul Rotirilor Gratuite, fiecare simbol Scatter oriunde pe rolela 1 acordă doar o Rotire Gratuită adițională, care este adăugată la numărul actual de Rotiri Gratuite.

După ce toate Rotiri Gratuite sunt finalizate, suma totală câștigată în Rotiri Gratuite poate fi jucată în jocul “Gamble” (dacă suma este mai mică sau egală cu cea specificată în ecranul Tabel de plată).

## Mod Învârtire Bonus

- În timpul jocului de bază, jucătorului îi pot fi oferite un anumit număr de învârtiri bonus din partea operatorului în mod obișnuit (apăsând butonul pariere nu este luat nimic din soldul jucătorului).
- Valoarea pariului și numărul de linii din Modul bonus învârtire sunt predeterminate și nu pot fi modificate de jucător.
- În timpul Modulului Învârtire Bonus nu poate fi activată funcția Jackpot Cards și nu există nicio contribuție la nivelurile jocului.

## Funcția Jackpot Cards

Jackpot Cards este o funcție care se activează aleatoriu și este disponibilă când se joacă orice joc care o conține.

Jackpot Cards este o funcție de joc cu patru niveluri. Fiecare nivel este ilustrat printr-o culoare de cărți de joc:

- TREFLĂ - Nivelul 1 (cea mai joasă valoare);
- CARO - Nivelul 2;
- CUPĂ - Nivelul 3;
- PICĂ - Nivelul 4 și cel mai înalt.

Fiecare valoare și valută pentru un nivel în Jackpot Cards este afișată pe partea dreaptă a simbolului de carte care îi corespunde.

Contribuția la fiecare nivel este calculată în baza unui procent din pariul jucătorului.

Nu se deduce nicio sumă din pariul jucătorului.

- **DECLANȘARE**

Funcția Jackpot Cards poate fi declanșată la întâmplare, după ce un joc individual este finalizat și toate câștigurile rezultate sunt colectate. Când Jackpot Cards este declanșat, jucătorului i se garantează în mod automat unul dintre nivelurile funcției. Jackpot Cards se joacă peste jocul de bază și nu încheie jocul de bază. Funcția de Joc Automat se oprește automat după activarea rundei Jackpot Cards. După finalizarea acesteia, jocul care se juca înainte de activarea funcției Jackpot Cards este reluat.

- **REGULI ȘI COMENZI**

Odată declanșat, jucătorul este dus în funcția jocului Jackpot Cards, unde este afișat un cadrul de selecție format din 12 cărți cu fața în jos. Jucătorul selectează niște cărți pe ecran până ce se vor afișa 3 cărți cu simboluri identice. Nivelul Jackpot Cards acordat este cel care corespunde simbolului afișat. Valoarea câștigului va corespunde sumei acumulate în momentul în care se dezvăluie ultimul simbol de aceeași culoare. Pentru a finaliza Jackpot Cards, jucătorul are opțiunea de a apăsa pe butonul "Colectează", adăugând astfel câștigurile funcției jocului soldului său total. Suma câștigată în runda Jackpot Cards nu poate fi utilizată în runda Gamble. Jucătorul are o șansă rezonabilă de a câștiga cel mai înalt nivel al funcției cu oricare dintre pariurile de calificare, de fiecare dată când intră în funcția jocului Jackpot Cards. Cu toate acestea, cu cât este mai mare pariul de calificare în jocul de bază, cu atât este mai mare șansa de a intra în funcția jocului și de a câștiga oricare dintre niveluri.

Pariuri de calificare: Configurable per Operator

- **CONEXIUNE LA INTERNET LENTĂ ȘI DECONECTARE**

O conexiune la Internet lentă ar putea provoca o întârziere și arăta valori acordate vechi.

Funcția Jackpot Cards susține recuperarea în caz de deconectare.

- **CÂȘTIGĂTORI**

Dacă este acordat oricare dintre câștigurile Jackpot Cards, toți jucătorii care joacă funcția vor fi notificați pe ecran cu privire la petrecerea evenimentului.

## **Întreruperi ale Jocului**

- **Recuperarea Completă a Jocului**

În cazul în care jocul este întrerupt din cauza pierderii unei conexiuni, la următoarea accesare a jocului de către jucător, jocul neterminat va fi automat reluat cu setările avute în momentul imediat de dinaintea întreruperii.

- Anularea jocului

În cazul în care jocul a fost anulat din cauze independente de jucător, momentul anulării este considerat finalul jocului. Orice sume acumulate vor fi returnate automat jucătorului.

## **Joc Responsabil**

- Instrucțiuni pentru folosirea funcției de autoplay

Atunci când este apăsat butonul "Autoplay", jocul intră în modul automat pentru un număr limitat de rotiri. În timpul funcției de Autoplay, numărul de rotiri rămase va scădea în interiorul butonului "Stop auto" și, odată atinsă valoarea zero, funcția de Autoplay se va încheia automat. Jucătorul poate, în orice moment, să dezactiveze funcția de Autoplay apăsând butonul "Stop auto".

## **Procentul de Plată a Jucătorului**

Câștigul mediu pentru jucător în acest joc este 96.07%.

Legendary Rome v: 1.2.0.r

# Slot Video Like a Diamond

[Introducere](#)

[Cum să Pariți](#)

[Funcție Gamble](#)

[Comenzi Joc](#)

[Reguli](#)

[Mod Învârtire Bonus](#)

[Bonus Jackpot Cards](#)

[Înteruperi ale Jocului](#)

[Joc Responsabil](#)

[Procentul de Plată a Jucătorului](#)

## Introducere

Slotul video Like a Diamond este un joc cu 5 role și 20 linii fixed. Slotul este format din 9 simboluri - dintre care 1 este Wild, iar 1 este Scatter. Toate combinațiile câștigătoare sunt plătite de la stânga la dreapta, cu excepția simbolului Scatter.

## Cum să Pariți

- Miza se plasează apăsând butonul "Start", sau oricare dintre Butoanele pentru miză.
- Prin butonul "Setări" jucătorul accesează un ecran unde poate să deschidă Tabelul de plată și pagina de ajutor și să gestioneze:
  - - valoarea nominală;
  - - liniile de plată active (în cazul jocurilor fără linii fixe);
  - - mărimea pariului.

Dacă jucătorul utilizează un computer desktop sau un laptop, butoanele pentru miză mai pot fi activate și apăsând următoarele taste de pe tastatură: "C", "V", "B", "N" și "M". Apăsând tasta "C", se plasează miza cea mai mică, apăsând tasta "V", se plasează următoarea miză ș.a.m.d.

## Funcție Gamble

În cazul unui câștig, jucătorului îi este dată posibilitatea de a accesa runda Gamble prin apăsarea butonului "Gamble".

Funcția Gamble se activează când ecranul Gamble este deschis și cartea din mijlocul ecranului este cu fața în jos și se aprinde intermitent în roșu și negru. Eticheta “Încercări Gamble Rămase” arată numărul de încercări pe care jucătorul le are pentru acest joc. Eticheta “Sumă Gamble” arată suma pe care jucătorul ar dori să o dubleze în jocul Gamble. Eticheta “Gamble Pentru Câștig” arată suma pe care un jucător o poate câștiga dacă ghicește culoarea cărții. Există două butoane de selectat: “Roșu” și “Negru”. Când se selectează "Negru " sau "Roșu", cartea se mută în sus pe ecran și este păstrată ca istoric. Ultimele cinci cărți din sesiunea jucătorului sunt păstrate în secțiunea Istoric.

Dacă jucătorul a ghicit culoarea cărții, o carte nouă apare în mijlocul ecranului, cu fața în jos și se aprinde intermitent în roșu și negru. Acest proces continuă până când jucătorul ghicește greșit. Ordinea cărților este aleatorie și jucătorul nu poate prezice culoarea următoarei cărți pe baza rezultatelor anterioare. Suma din câmpul “Sumă Gamble” este afișată în câmpul “Câștig”. Dacă jucătorul dorește să încheie jocul “Gamble”, activează butonul “Colectează”. Ecranul se închide și suma din câmpul “Câștig” este transferată în câmpul “Balanță”.

Dacă jucătorul nu ghicește culoarea cărții, jocul Gamble se termină, iar jucătorul pierde suma. Ecranul se închide. Suma din câmpul “Câștig” este pierdută, și nu se adaugă la Balanță.

Suma maximă câștigată care poate fi adusă în runda Gamble este menționată în Tabelul de plată.

Numărul de încercări Gamble este predefinit și configurat pentru fiecare joc. Numărul maxim de încercări poate varia între 1 și 5, în funcție de setările aplicate pentru fiecare joc.

Dacă jucătorul utilizează un computer desktop sau laptop, butoanele "Roșu" și "Negru" pot fi activate și apăsând tastele direcționale de pe tastatură: "⇒" pentru "Negru" și "⇐" pentru "Roșu".







## Comenzi Joc








Următoarele câmpuri apar pe ecranul slotului:









- “Balanță/Credit” – la activarea acestui câmp, jucătorul comută de la credit la valuta cu care a ales să se joace. Acest lucru este valabil și atunci când se face trecerea de la valută la credit. Activarea acestui buton este posibilă în toate etapele jocului;

- “Câștig” – acest câmp afișează suma totală câștigată din linii, la o rotație a roletelor. Dacă este activat butonul "Colectează" în timp ce este activă animația pentru sumă în creștere, animația se oprește și se afișează suma câștigată pentru această rotire a roletelor;
- Câmp Linie de Plată – acest câmp este situat sub role. Indică numărul liniei și suma câștigată de jucător din această combinație.

Următoarele butoane apar pe ecranul slotului:

| Buton   | Nume            | Descriere  |
|---|-----------------|--|
|    | Pariu           | Când este activat butonul "Pariu", se plasează un pariu. Dacă a fost câștigată o sumă mai devreme, aceasta este adăugată automat la soldul jucătorului.  |
|    | Stop Toate      | Când butonul “Stop Toate” este activat, toate rolele se opresc în același timp și butonul se schimbă în “Start” (în cazul în care nu există nicio combinație câștigătoare), și “Colectează” (în cazul în care există o combinație câștigătoare). După activarea butoanelor "Start" și "Pariu", rolele încep să se rotească, iar butonul "Pariu" se transformă în "Stop Toate". |
|  | Colectează      | La activarea butonului “Colectează” animația câștigurilor în creștere se oprește și în câmpul “Câștig” întreaga sumă câștigată este afișată, iar butonul primește statutul de “Pariu”.   |
|  | Start           | La activarea butonului “Start”, rolele încep rotirea. Jucătorul poate ține apăsat butonul pentru a activa funcția de Rotire Turbo, care mărește viteza de rotire a roletelor. Dacă a fost câștigată o sumă mai devreme, butonul "Pornire" este înlocuit cu butonul "Încasare".   |
|  | Încasare Câștig | După activarea butonului "Încasare Câștig", întreaga sumă câștigată este transferată din câmpul "Câștig" în câmpul "Sold".   |
|  | Gamble          | Atunci când este activat, deschide ecranul Gamble.   |

|   |                  |   |
|---|------------------|---|
|    | Setări           | La activare, jucătorul poate alege valoarea denominării. Valoarea nominală selectată în prezent este afișată aici.  |
|    | Tabel de plată   | Butonul “Tabel de plată” este situat în interiorul meniului “Setări”. Atunci când este activat, acest buton deschide regulile acestui joc.  |
|    | Ajutor           | “Ajutor” este localizat în interiorul meniului “Setări”. Atunci când este activat, acest buton deschide fișierul de ajutor.   |
|    | Setări autoplay  | "Setări autoplay" se află în meniul "Setări". De acolo jucătorul poate defini condițiile modului Autoplay.  |
|    | Setările jocului | "Setările jocului" se află în meniul "Setări". De acolo jucătorul poate activa/dezactiva "Modul mâna stânga" (doar pentru dispozitivele mobile) și "Muzică ambientală".                                       |
|   | Setări pariu     | "Setări pariu" se află în meniul "Setări". De acolo, jucătorul poate alege suma pariului, valoarea nominală și numărul de linii (numai pentru jocurile cu linii non-fixe).                                    |
|  | Valoare nominală | Afișează valoarea unui credit. Prin selectarea oricăreia dintre opțiunile posibile, jucătorul activează valoarea afișată. Când este activat, valori diferite sunt afișate pe el, iar jucătorul poate alege.   |
|  | Linii de plată   | Cu ajutorul acestor butoane, jucătorul poate alege dintre liniile active pe care este dispus să le folosească.  |
|  | Valoarea pariu   | Suma afișată pe fiecare buton "valoarea pariu" reprezintă suma totală pentru toate liniile de pariu active în acest moment. Când este activat, valori diferite sunt afișate pe el, iar jucătorul poate alege. |
|  | Autoplay         | Când butonul “Autoplay” este activat, jocul intră în modul Autoplay.  |

|   |                                 |  |
|---|---------------------------------|--|
|    | Stop Auto                       | Când butonul “Stop Auto” este activat, modul de joc “Autoplay” se oprește. Butonul este activ doar atunci când jocul este în modul Autoplay.   |
|    | Ultimele Jocuri                 | Acest buton îi oferă jucătorului acces ușor la alte jocuri direct din jocul care se joacă în prezent.  |
|    | Joc Rapid                       | Acest buton reglează viteza de oprire a roletelor. Jocul acceptă 3 niveluri diferite de viteză de oprire.  |
|    | Controlul sunetului             | La activarea butonului, sunetul jocului este pornit/oprit, în funcție de starea sa anterioară.   |
|    | Controlul dimensiunii ecranului | La activarea butonului, ecranul fie se extinde, fie își reduce dimensiunea, în funcție de starea sa curentă. Acest buton este activat doar în varianta desktop.  |
|    | Meniu                           | Dând clic pe butonul "Meniu", jucătorul deschide meniul "Setări".  |
|   | Închide                         | Când este activat, acest buton readuce jucătorul la ecranul principal.   |
|  | Ieșire                          | Prin activarea acestui buton, jucătorul iese din joc. Butonul este inactiv atunci când rolele se rotesc, când jucătorul a câștigat și are opțiunea de a paria, în modul Pariere, și în timpul Rotirilor Gratuite și/sau a altor Funcții de Joc (dacă acestea sunt prezente în joc). Dacă o sumă este câștigată, atunci când se activează butonul, suma câștigată se adaugă la soldul jucătorului și jocul se închide. Jucătorul nu poate juca mai departe această ultimă sumă câștigată. |

În partea de jos a ecranului jocului, jucătorul poate vizualiza și numărul jocului și ceasul.

Toate valorile din tabelul de mai sus au doar caracter ilustrativ.

Dacă jucătorul utilizează un computer desktop sau laptop, apăsând tasta "Spațiu" pe tastatură poate determina pornirea sau oprirea rotirii roletelor, în funcție de starea actuală a jocului. De asemenea, mai poate și opri animația sumei în creștere, dacă aceasta este activă. Apăsând tasta "X" se deschid opțiunile pentru valoarea nominală. Jucătorul poate utiliza tastele "C", "V", "B" și "N" de pe tastatură pentru a selecta o



anumită valoare nominală. Apăsând tasta "C", se selectează valoarea nominală cea mai mică, apăsând tasta "V", se selectează următoarea valoare ș.a.m.d. Apăsând tastele "←" sau "⇒" se poate activa și butonul "Gamble". Apăsând tasta "Z" se deschid opțiunile pentru modul de Autoplay (dacă este activ). Jucătorul poate utiliza tastele "C", "V", "B" și "N" de pe tastatură pentru a selecta o anumită număr de rotiri. Jucătorul poate ieși din joc și apăsând simbolul " ," de pe tastatură. Când jucătorul se află în ecranul Setările Jocului, tastele rapide pentru miză și valoare nominală, precum și pentru Autoplay, sunt dezactivate.

## Reguli

- Castigurile sunt afisate în Tabel de plată.
- Premiile Scatter sunt independente de premiile pentru liniile de plată și sunt, de asemenea, adăugate la suma totală plătită.
- Simbolul Wild extinde pe pozițiile adiacente din stânga și din dreapta și înlocuiește toate simbolurile.
- Câștigurile sunt plătite după întinderea simbolurilor Wild, cu excepția câștigurilor din simboluri Scatter, care sunt plătite înainte de întinderea simbolurilor Wild.
- În cazul unor combinații câștigătoare multiple pe aceeași linie, este plătită combinația care aduce un profit mai mare pentru jucător.
- În cazul a două câștiguri diferite, cu un profit egal pe aceeași linie de plată, este plătită combinația mai lungă.
- Se adaugă câștiguri simultane pe diferite linii de câștig.
- Defecțiunile anulează toate câștigurile și pariurile.
- Pariu Min./Max: Configurabile per Operator

## Mod Învârtire Bonus

- În timpul jocului de bază, jucătorului îi pot fi oferite un anumit număr de învârtiri bonus din partea operatorului în mod obișnuit (apăsând butonul pariere nu este luat nimic din soldul jucătorului).
- Valoarea pariului și numărul de linii din Modul bonus învârtire sunt predeterminate și nu pot fi modificate de jucător.
- În timpul Modulului Învârtire Bonus nu poate fi activată funcția Jackpot Cards și nu există nicio contribuție la nivelurile jocului.

## Funcția Jackpot Cards

Jackpot Cards este o funcție care se activează aleatoriu și este disponibilă când se joacă orice joc care o conține.

Jackpot Cards este o funcție de joc cu patru niveluri. Fiecare nivel este ilustrat printr-o culoare de cărți de joc:

- TREFLĂ - Nivelul 1 (cea mai joasă valoare);
- CARO - Nivelul 2;
- CUPĂ - Nivelul 3;
- PICĂ - Nivelul 4 și cel mai înalt.

Fiecare valoare și valută pentru un nivel în Jackpot Cards este afișată pe partea dreaptă a simbolului de carte care îi corespunde.

Contribuția la fiecare nivel este calculată în baza unui procent din pariul jucătorului. Nu se deduce nicio sumă din pariul jucătorului.

- DECLANȘARE

Funcția Jackpot Cards poate fi declanșată la întâmplare, după ce un joc individual este finalizat și toate câștigurile rezultate sunt colectate. Când Jackpot Cards este declanșat, jucătorului i se garantează în mod automat unul dintre nivelurile funcției. Jackpot Cards se joacă peste jocul de bază și nu încheie jocul de bază. Funcția de Joc Automat se oprește automat după activarea rundei Jackpot Cards. După finalizarea acesteia, jocul care se juca înainte de activarea funcției Jackpot Cards este reluat.

- REGULI ȘI COMENZI

Odată declanșat, jucătorul este dus în funcția jocului Jackpot Cards, unde este afișat un cadrul de selecție format din 12 cărți cu fața în jos. Jucătorul selectează niște cărți pe ecran până ce se vor afișa 3 cărți cu simboluri identice. Nivelul Jackpot Cards acordat este cel care corespunde simbolului afișat. Valoarea câștigului va corespunde sumei acumulate în momentul în care se dezvăluie ultimul simbol de aceeași culoare. Pentru a finaliza Jackpot Cards, jucătorul are opțiunea de a apăsa pe butonul "Colectează", adăugând astfel câștigurile funcției jocului soldului său total. Suma câștigată în runda Jackpot Cards nu poate fi utilizată în runda Gamble. Jucătorul are o șansă rezonabilă de a câștiga cel mai înalt nivel al funcției cu oricare dintre pariurile de calificare, de fiecare dată când intră în funcția jocului Jackpot Cards. Cu toate acestea, cu cât este mai mare pariul de calificare în jocul de bază, cu atât este mai mare șansa de a intra în funcția jocului și de a câștiga oricare dintre

niveluri.

Pariuri de calificare: Configurable per Operator

- CONEXIUNE LA INTERNET LENTĂ ȘI DECONECTARE

O conexiune la Internet lentă ar putea provoca o întârziere și arăta valori acordate vechi.

Funcția Jackpot Cards susține recuperarea în caz de deconectare.

- CÂȘTIGĂTORI

Dacă este acordat oricare dintre câștigurile Jackpot Cards, toți jucătorii care joacă funcția vor fi notificați pe ecran cu privire la petrecerea evenimentului.

## Întreruperi ale Jocului

- Recuperarea Completă a Jocului

În cazul în care jocul este întrerupt din cauza pierderii unei conexiuni, la următoarea accesare a jocului de către jucător, jocul neterminat va fi automat reluat cu setările avute în momentul imediat de dinaintea întreruperii.

- Anularea jocului

În cazul în care jocul a fost anulat din cauze independente de jucător, momentul anulării este considerat finalul jocului. Orice sume acumulate vor fi returnate automat jucătorului.

## Joc Responsabil

- Instrucțiuni pentru folosirea funcției de autoplay

Atunci când este apăsat butonul "Autoplay", jocul intră în modul automat pentru un număr limitat de rotiri. În timpul funcției de Autoplay, numărul de rotiri rămase va scădea în interiorul butonului "Stop auto" și, odată atinsă valoarea zero, funcția de Autoplay se va încheia automat. Jucătorul poate, în orice moment, să dezactiveze funcția de Autoplay apăsând butonul "Stop auto".

## **Procentul de Plată a Jucătorului**

Câștigul mediu pentru jucător în acest joc este 96.08%.

Like a Diamond v: 1.0.0.r

## Slot Video Lucky & Wild

[Introducere](#)

[Cum să Pariți](#)

[Funcție Gamble](#)

[Comenzi Joc](#)

[Reguli](#)

[Mod Învârtire Bonus](#)

[Bonus Jackpot Cards](#)

[Înteruperi ale Jocului](#)

[Joc Responsabil](#)

[Procentul de Plată a Jucătorului](#)

### Introducere

Slotul video Lucky & Wild este un joc cu 5 role și 20 linii fixed. Slotul este format din 9 simboluri - dintre care 1 este Wild, 1 este Scatter, iar 1 este Special simbol. Toate combinațiile câștigătoare sunt plătite de la stânga la dreapta, cu excepția simbolului Scatter.

### Cum să Pariți

- Miza se plasează apăsând butonul "Start", sau oricare dintre Butoanele pentru miză.
- Prin butonul "Setări" jucătorul accesează un ecran unde poate să deschidă Tabelul de plată și pagina de ajutor și să gestioneze:
  - - valoarea nominală;
  - - liniile de plată active (în cazul jocurilor fără linii fixe);
  - - mărimea pariului.

Dacă jucătorul utilizează un computer desktop sau un laptop, butoanele pentru miză mai pot fi activate și apăsând următoarele taste de pe tastatură: "C", "V", "B", "N" și "M". Apăsând tasta "C", se plasează miza cea mai mică, apăsând tasta "V", se plasează următoarea miză ș.a.m.d.

### Funcție Gamble

În cazul unui câștig, jucătorului îi este dată posibilitatea de a accesa runda Gamble prin apăsarea butonului "Gamble".

Funcția Gamble se activează când ecranul Gamble este deschis și cartea din mijlocul ecranului este cu fața în jos și se aprinde intermitent în roșu și negru. Eticheta “Încercări Gamble Rămase” arată numărul de încercări pe care jucătorul le are pentru acest joc. Eticheta “Sumă Gamble” arată suma pe care jucătorul ar dori să o dubleze în jocul Gamble. Eticheta “Gamble Pentru Câștig” arată suma pe care un jucător o poate câștiga dacă ghicește culoarea cărții. Există două butoane de selectat: “Roșu” și “Negru”. Când se selectează "Negru " sau "Roșu", cartea se mută în sus pe ecran și este păstrată ca istoric. Ultimele cinci cărți din sesiunea jucătorului sunt păstrate în secțiunea Istoric.

Dacă jucătorul a ghicit culoarea cărții, o carte nouă apare în mijlocul ecranului, cu fața în jos și se aprinde intermitent în roșu și negru. Acest proces continuă până când jucătorul ghicește greșit. Ordinea cărților este aleatorie și jucătorul nu poate prezice culoarea următoarei cărți pe baza rezultatelor anterioare. Suma din câmpul “Sumă Gamble” este afișată în câmpul “Câștig”. Dacă jucătorul dorește să încheie jocul “Gamble”, activează butonul “Colectează”. Ecranul se închide și suma din câmpul “Câștig” este transferată în câmpul “Balanță”.

Dacă jucătorul nu ghicește culoarea cărții, jocul Gamble se termină, iar jucătorul pierde suma. Ecranul se închide. Suma din câmpul “Câștig” este pierdută, și nu se adaugă la Balanță.

Suma maximă câștigată care poate fi adusă în runda Gamble este menționată în Tabelul de plată.

Numărul de încercări Gamble este predefinit și configurat pentru fiecare joc. Numărul maxim de încercări poate varia între 1 și 5, în funcție de setările aplicate pentru fiecare joc.

Dacă jucătorul utilizează un computer desktop sau laptop, butoanele "Roșu" și "Negru" pot fi activate și apăsând tastele direcționale de pe tastatură: "⇒" pentru "Negru" și "⇐" pentru "Roșu".







## Comenzi Joc



Următoarele câmpuri apar pe ecranul slotului:

- “Balanță/Credit” – la activarea acestui câmp, jucătorul comută de la credit la valuta cu care a ales să se joace. Acest lucru este valabil și atunci când se face trecerea de la valută la credit. Activarea acestui buton este posibilă în toate etapele jocului;









- “Câștig” – acest câmp afișează suma totală câștigată din linii, la o rotație a rotelor. Dacă este activat butonul "Colectează" în timp ce este activă animația pentru sumă în creștere, animația se oprește și se afișează suma câștigată pentru această rotire a rotelor;
- Câmp Linie de Plată – acest câmp este situat sub role. Indică numărul liniei și suma câștigată de jucător din această combinație.

Următoarele butoane apar pe ecranul slotului:

| Buton   | Nume            | Descriere  |
|---|-----------------|--|
|    | Pariu           | Când este activat butonul "Pariu", se plasează un pariu. Dacă a fost câștigată o sumă mai devreme, aceasta este adăugată automat la soldul jucătorului.  |
|    | Stop Toate      | Când butonul “Stop Toate” este activat, toate rolele se opresc în același timp și butonul se schimbă în “Start” (în cazul în care nu există nicio combinație câștigătoare), și “Colectează” (în cazul în care există o combinație câștigătoare). După activarea butoanelor "Start" și "Pariu", rolele încep să se rotească, iar butonul "Pariu" se transformă în "Stop Toate". |
|  | Colectează      | La activarea butonului “Colectează” animația câștigurilor în creștere se oprește și în câmpul “Câștig” întreaga sumă câștigată este afișată, iar butonul primește statutul de “Pariu”.   |
|  | Start           | La activarea butonului “Start”, rolele încep rotirea. Jucătorul poate ține apăsat butonul pentru a activa funcția de Rotire Turbo, care mărește viteza de rotire a rotelor. Dacă a fost câștigată o sumă mai devreme, butonul "Pornire" este înlocuit cu butonul "Încasare".   |
|  | Încasare Câștig | După activarea butonului "Încasare Câștig", întreaga sumă câștigată este transferată din câmpul "Câștig" în câmpul "Sold".   |
|  | Gamble          | Atunci când este activat, deschide ecranul Gamble.   |

|   |                  |   |
|---|------------------|---|
|    | Setări           | La activare, jucătorul poate alege valoarea denominării. Valoarea nominală selectată în prezent este afișată aici.  |
|    | Tabel de plată   | Butonul “Tabel de plată” este situat în interiorul meniului “Setări”. Atunci când este activat, acest buton deschide regulile acestui joc.  |
|    | Ajutor           | “Ajutor” este localizat în interiorul meniului “Setări”. Atunci când este activat, acest buton deschide fișierul de ajutor.   |
|    | Setări autoplay  | "Setări autoplay" se află în meniul "Setări". De acolo jucătorul poate defini condițiile modului Autoplay.  |
|    | Setările jocului | "Setările jocului" se află în meniul "Setări". De acolo jucătorul poate activa/dezactiva "Modul mâna stânga" (doar pentru dispozitivele mobile) și "Muzică ambientală".                                       |
|   | Setări pariu     | "Setări pariu" se află în meniul "Setări". De acolo, jucătorul poate alege suma pariului, valoarea nominală și numărul de linii (numai pentru jocurile cu linii non-fixe).                                    |
|  | Valoare nominală | Afișează valoarea unui credit. Prin selectarea oricăreia dintre opțiunile posibile, jucătorul activează valoarea afișată. Când este activat, valori diferite sunt afișate pe el, iar jucătorul poate alege.   |
|  | Linii de plată   | Cu ajutorul acestor butoane, jucătorul poate alege dintre liniile active pe care este dispus să le folosească.  |
|  | Valoarea pariu   | Suma afișată pe fiecare buton "valoarea pariu" reprezintă suma totală pentru toate liniile de pariu active în acest moment. Când este activat, valori diferite sunt afișate pe el, iar jucătorul poate alege. |
|  | Autoplay         | Când butonul “Autoplay” este activat, jocul intră în modul Autoplay.  |



|   |                                 |  |
|---|---------------------------------|--|
|    | Stop Auto                       | Când butonul “Stop Auto” este activat, modul de joc “Autoplay” se oprește. Butonul este activ doar atunci când jocul este în modul Autoplay.   |
|    | Ultimele Jocuri                 | Acest buton îi oferă jucătorului acces ușor la alte jocuri direct din jocul care se joacă în prezent.  |
|    | Joc Rapid                       | Acest buton reglează viteza de oprire a rozelor. Jocul acceptă 3 niveluri diferite de viteză de oprire.  |
|    | Controlul sunetului             | La activarea butonului, sunetul jocului este pornit/oprit, în funcție de starea sa anterioară.   |
|    | Controlul dimensiunii ecranului | La activarea butonului, ecranul fie se extinde, fie își reduce dimensiunea, în funcție de starea sa curentă. Acest buton este activat doar în varianta desktop.  |
|    | Meniu                           | Dând clic pe butonul "Meniu", jucătorul deschide meniul "Setări".  |
|   | Închide                         | Când este activat, acest buton readuce jucătorul la ecranul principal.   |
|  | Ieșire                          | Prin activarea acestui buton, jucătorul iese din joc. Butonul este inactiv atunci când rolele se rotesc, când jucătorul a câștigat și are opțiunea de a paria, în modul Pariere, și în timpul Rotirilor Gratuite și/sau a altor Funcții de Joc (dacă acestea sunt prezente în joc). Dacă o sumă este câștigată, atunci când se activează butonul, suma câștigată se adaugă la soldul jucătorului și jocul se închide. Jucătorul nu poate juca mai departe această ultimă sumă câștigată. |

În partea de jos a ecranului jocului, jucătorul poate vizualiza și numărul jocului și ceasul.

Toate valorile din tabelul de mai sus au doar caracter ilustrativ.

Dacă jucătorul utilizează un computer desktop sau laptop, apăsând tasta "Spațiu" pe tastatură poate determina pornirea sau oprirea rotirii rozelor, în funcție de starea actuală a jocului. De asemenea, mai poate și opri animația sumei în creștere, dacă aceasta este activă. Apăsând tasta "X" se deschid opțiunile pentru valoarea nominală. Jucătorul poate utiliza tastele "C", "V", "B" și "N" de pe tastatură pentru a selecta o

anumită valoare nominală. Apăsând tasta "C", se selectează valoarea nominală cea mai mică, apăsând tasta "V", se selectează următoarea valoare ș.a.m.d. Apăsând tastele "←" sau "⇒" se poate activa și butonul "Gamble". Apăsând tasta "Z" se deschid opțiunile pentru modul de Autoplay (dacă este activ). Jucătorul poate utiliza tastele "C", "V", "B" și "N" de pe tastatură pentru a selecta o anumită număr de rotiri. Jucătorul poate ieși din joc și apăsând simbolul " ," de pe tastatură. Când jucătorul se află în ecranul Setările Jocului, tastele rapide pentru miză și valoare nominală, precum și pentru Autoplay, sunt dezactivate.

## Reguli

- Castigurile sunt afisate în Tabel de plată.
- Premiile Scatter sunt independente de premiile pentru liniile de plată și sunt, de asemenea, adăugate la suma totală plătită.
- Simbolul Special se întinde pe toate pozițiile învecinate și devine Wild.
- Câștigurile sunt plătite după întinderea Simbolurilor Special, cu excepția câștigurilor din simboluri Scatter, care sunt plătite înainte de întinderea Simbolurilor Special.
- În cazul unor combinații câștigătoare multiple pe aceeași linie, este plătită combinația care aduce un profit mai mare pentru jucător.
- În cazul a două câștiguri diferite, cu un profit egal pe aceeași linie de plată, este plătită combinația mai lungă.
- Se adaugă câștiguri simultane pe diferite linii de câștig.
- Defecțiunile anulează toate câștigurile și pariurile.
- Pariu Min./Max: Configurabile per Operator

## Mod Învârtire Bonus

- În timpul jocului de bază, jucătorului îi pot fi oferite un anumit număr de învârtiri bonus din partea operatorului în mod obișnuit (apăsând butonul pariuri nu este luat nimic din soldul jucătorului).
- Valoarea pariului și numărul de linii din Modul bonus învârtire sunt predeterminate și nu pot fi modificate de jucător.
- În timpul Modulului Învârtire Bonus nu poate fi activată funcția Jackpot Cards și nu există nicio contribuție la nivelurile jocului.

## Funcția Jackpot Cards

Jackpot Cards este o funcție care se activează aleatoriu și este disponibilă când se joacă orice joc care o conține.

Jackpot Cards este o funcție de joc cu patru niveluri. Fiecare nivel este ilustrat printr-o culoare de cărți de joc:

- TREFLĂ - Nivelul 1 (cea mai joasă valoare);
- CARO - Nivelul 2;
- CUPĂ - Nivelul 3;
- PICĂ - Nivelul 4 și cel mai înalt.

Fiecare valoare și valută pentru un nivel în Jackpot Cards este afișată pe partea dreaptă a simbolului de carte care îi corespunde.

Contribuția la fiecare nivel este calculată în baza unui procent din pariul jucătorului. Nu se deduce nicio sumă din pariul jucătorului.

- DECLANȘARE

Funcția Jackpot Cards poate fi declanșată la întâmplare, după ce un joc individual este finalizat și toate câștigurile rezultate sunt colectate. Când Jackpot Cards este declanșat, jucătorului i se garantează în mod automat unul dintre nivelurile funcției. Jackpot Cards se joacă peste jocul de bază și nu închide jocul de bază. Funcția de Joc Automat se oprește automat după activarea rundei Jackpot Cards. După finalizarea acesteia, jocul care se juca înainte de activarea funcției Jackpot Cards este reluat.

- REGULI ȘI COMENZI

Odată declanșat, jucătorul este dus în funcția jocului Jackpot Cards, unde este afișat un cadru de selecție format din 12 cărți cu fața în jos. Jucătorul selectează niște cărți pe ecran până ce se vor afișa 3 cărți cu simboluri identice. Nivelul Jackpot Cards acordat este cel care corespunde simbolului afișat. Valoarea câștigului va corespunde sumei acumulate în momentul în care se dezvăluie ultimul simbol de aceeași culoare. Pentru a finaliza Jackpot Cards, jucătorul are opțiunea de a apăsa pe butonul "Colectează", adăugând astfel câștigurile funcției jocului soldului său total. Suma câștigată în runda Jackpot Cards nu poate fi utilizată în runda Gamble. Jucătorul are o șansă rezonabilă de a câștiga cel mai înalt nivel al funcției cu oricare dintre pariurile de calificare, de fiecare dată când intră în funcția jocului Jackpot Cards. Cu toate acestea, cu cât este mai mare pariul de calificare în jocul de bază, cu atât este mai mare șansa de a intra în funcția jocului și de a câștiga oricare dintre niveluri.

Pariuri de calificare: Configurable per Operator

- CONEXIUNE LA INTERNET LENTĂ ȘI DECONECTARE

O conexiune la Internet lentă ar putea provoca o întârziere și arăta valori acordate vechi.

Funcția Jackpot Cards susține recuperarea în caz de deconectare.

- **CÂȘTIGĂTORI**

Dacă este acordat oricare dintre câștigurile Jackpot Cards, toți jucătorii care joacă funcția vor fi notificați pe ecran cu privire la petrecerea evenimentului.

## **Înteruperi ale Jocului**

- **Recuperarea Completă a Jocului**

În cazul în care jocul este întrerupt din cauza pierderii unei conexiuni, la următoarea accesare a jocului de către jucător, jocul neterminat va fi automat reluat cu setările avute în momentul imediat de dinaintea întreruperii.

- **Anularea jocului**

În cazul în care jocul a fost anulat din cauze independente de jucător, momentul anulării este considerat finalul jocului. Orice sume acumulate vor fi returnate automat jucătorului.

## **Joc Responsabil**

- **Instrucțiuni pentru folosirea funcției de autoplay**

Atunci când este apăsat butonul "Autoplay", jocul intră în modul automat pentru un număr limitat de rotiri. În timpul funcției de Autoplay, numărul de rotiri rămase va scădea în interiorul butonului "Stop auto" și, odată atinsă valoarea zero, funcția de Autoplay se va încheia automat. Jucătorul poate, în orice moment, să dezactiveze funcția de Autoplay apăsând butonul "Stop auto".

## **Procentul de Plată a Jucătorului**

Câștigul mediu pentru jucător în acest joc este 95.76%.

Lucky & Wild v: 1.3.0.r

## Slot Video Lucky Buzz

[Introducere](#)

[Cum să pariți](#)

[Funcție gamble](#)

[Comenzi joc](#)

[Reguli](#)

[Rotiri Gratuite](#)

[Mod învârtire bonus](#)

[Bonus Jackpot Cards](#)

[Înteruperi ale jocului](#)

[Procentul de plată a jucătorului](#)

### Introducere

Slotul video Lucky Buzz este un joc cu 5 role și 20 linii. Slotul este format din 12 cărți - dintre care una este Wild, una este Scatter, iar una este Extra Spin. Toate combinațiile câștigătoare sunt plătite de la stânga la dreapta, cu excepția simbolului Scatter.

### Cum să pariți

- Se selectează numărul de linii de joc. Selecția se face prin panourile situate pe ambele părți ale ecranului.
- O valoare nominală pentru pariu (valoare monedă) poate fi aleasă dând clic pe oricare din butoanele cu valori nominale.
- Pariurile pe linie sunt alese făcând clic pe oricare dintre cele cinci butoane de pariu, din partea de jos a ecranului. Suma afișată pe fiecare dintre butoanele de pariu este suma pariată pentru liniile de pariu selectate. La activarea oricăroră dintre butoanele de pariu, jucătorul selectează un pariu și începe un joc în același timp. Activarea acestor butoane este de asemenea posibilă prin apăsarea tastelor "C", "V", "B", "N" și "M" pe tastatură. Apăsarea tastei "C" plasează cel mai mic pariu, apăsarea tastei "V" plasează următorul pariu și așa mai departe.
- În cazul în care tabelul de plată este deschis, sunt prezentate sumele aferente valorii pariului ales. Dacă jucătorul apasă oricare dintre butoanele de pariu rămase, se face o singură selecție de pariu, iar plățile relevante sunt arătate în tabelul de plată. Numai după a doua activare a aceluiași buton, jocul pornește.
- Inițial, la deschiderea jocului, butonul cu cel mai mic pariu este întotdeauna selectat în mod implicit.

- Dacă atunci când se activează un câmp de pariu există o sumă care a fost câștigată, animația sumei câștigate în creștere din câmpul “Câștig” se oprește și întreaga sumă este vizualizată.

## Funcție gamble

În cazul unui câștig, jucătorului îi este dată posibilitatea de a accesa runda Gamble prin apăsarea butonului activ “Gamble”.

Funcția Gamble se activează când ecranul Gamble este deschis și cartea din mijlocul ecranului este cu fața în jos și se aprinde intermitent în roșu și negru. Eticheta “Încercări Gamble Rămase” arată numărul de încercări pe care jucătorul le are pentru acest joc. Eticheta “Sumă Gamble” arată suma pe care jucătorul ar dori să o dubleze în jocul Gamble. Eticheta “Gamble Pentru Câștig” arată suma pe care un jucător o poate câștiga dacă ghicește culoarea cărții. Există două butoane de selectat: “Roșu” și “Negru”. Este posibil să faceți clic pe butonul “Negru” și făcând clic pe tasta „⇒“ de la tastatură. Este posibil să faceți clic pe butonul “Roșu” și făcând clic pe tasta „⇐“ de la tastatură. Când se selectează "Negru" sau "Roșu", cartea se mută în sus pe ecran și este păstrată ca istoric. Ultimele cinci cărți din sesiunea jucătorului sunt păstrate în secțiunea Istoric.

Dacă jucătorul a ghicit culoarea cărții, o carte nouă apare în mijlocul ecranului, cu fața în jos și se aprinde intermitent în roșu și negru. Acest proces continuă până când jucătorul ghicește greșit. Suma din câmpul “Sumă Gamble” este afișată în câmpul “Câștig”. Dacă jucătorul dorește să încheie jocul “Gamble”, activează butonul “Colecta”. Ecranul se închide și suma din câmpul “Câștig” este transferată în câmpul “Balanță”.

Dacă jucătorul nu ghicește culoarea cărții, jocul Gamble se termină, iar jucătorul pierde suma. Ecranul se închide. Suma din câmpul “Câștig” este pierdută, și nu se adaugă la Balanță.

Suma maximă câștigată care poate fi adusă în runda Gamble este menționată în Tabelul de plată.




## Comenzi joc

Următoarele câmpuri apar pe ecranul slotului Lucky Buzz:






- **“Balanță/Credit”** - la activarea acestui câmp, jucătorul comută de la credit la valuta cu care a ales să se joace. Acest lucru este valabil și atunci când se face trecerea de la valută la credit. Activarea acestui buton este posibilă în toate etapele jocului;
- **“Câștig”** – acest câmp afișează suma totală câștigată din linii, la o rotație a rolor. Dacă, în timp ce merge animația sumei în creștere, butonul “Colecta” button este activat, animația se oprește și suma câștigată pentru această rotație a rolor este arătată;

- **“Ultimul Câștig”** – acest câmp afișează suma câștigată în ultimul joc;
- **Câmp linie de plată** – acest câmp este situat sub role. Indică numărul liniei, combinația câștigătoare și suma câștigată de jucător din această combinație.
- **Panouri de selecție a liniilor și vizualizare a numărului de linii** – sunt situate pe ambele părți ale ecranului. Selectarea numărului de linii se întâmplă după cum urmează: jucătorul trebuie să aleagă una dintre valorile de pe panouri: 1, 5, 10, 15 sau 20. Liniile selectate în acel moment sunt colorate într-o culoare diferită față de restul liniilor. Numărul de linii nu poate fi schimbat în timp ce rolele se rotesc, în timpul modurilor Autoplay, Gamble și Rotiri Gratuite. Dacă o sumă este câștigată, atunci când se schimbă numărul de linii, suma câștigată se adaugă direct la soldul jucătorului, iar opțiunea gamble nu este oferită jucătorului.





Următoarele butoane apar pe ecranul slotului Lucky Buzz:

| Buton   | Nume       | Descriere   |
|---|------------|---|
|   | Alegeți    | Când butonul “Alegeți” este activat, o selecție de pariu este făcută.   |
|  | Start      | La activarea butonului “Start”, rolele încep rotirea și acest buton se transformă în butonul “Stop Toate”. Dacă o sumă a fost câștigată anterior, aceasta este adăugată automat în soldul jucătorului. Rolele pot începe, de asemenea, să se rotească prin activarea butonului "Spațiu" (de la tastatură).  |
|  | Stop Toate | Când butonul “Stop Toate” este activat, toate rolele se opresc în același timp și butonul se schimbă în “Start” (în cazul în care nu există nicio combinație câștigătoare), și “Colecta” în cazul în care există o combinație câștigătoare. Rolele pot fi oprite, de asemenea, prin activarea butonului "Spațiu" (de la tastatură). Rolele pot fi oprite în mod individual. În timp ce rolele se rotesc, jucătorul poate face clic și opri fiecare dintre role, iar apoi această rolă se oprește simultan cu prima. |



|   |                  |   |
|---|------------------|---|
|    | Colecta          | La activarea butonului “Colecta” animația câștigurilor în creștere se oprește și în câmpul “Câștig” întreaga sumă câștigată este afișată, iar butonul primește statutul de “Start”. Animația câștigurilor în creștere poate fi oprită și prin activarea butonului "Spațiu" (de la tastatură).   |
|    | Gamble           | Atunci când este activat, deschide ecranul Gamble. Prin apăsarea butoanelor „↔” sau „⇒” de la tastatură poate, de asemenea, activa “Gamble”.  |
|  | Valoare nominală | Afișează valoarea unui credit. Este posibil să faceți clic pe acest buton și apăsând pe tasta „X” de la tastatură. Acest buton este inactiv în timp ce rolele se rotesc, în timpul modurilor Autoplay, Gamble și Rotiri Gratuite. Selectarea valorii specifice este de asemenea posibilă prin apăsarea tastelor "C", "V", "B", și "N" de pe tastatură. Apăsarea tastei "C" selectează cea mai mică valoare nominală, apăsarea tastei "V" o selectează pe următoarea și așa mai departe. Dacă există o sumă câștigată, atunci când se schimbă valoarea nominală, această sumă se adaugă la soldul jucătorului și el/ea nu poate să mai parieze această sumă în modul gamble. |
|  | Autoplay         | Când butonul “Autoplay” este activat, jocul merge într-un mod de redare Autoplay iar butonul apare ca “Stop Auto”. Acest buton este activ doar dacă rolele nu se rotesc, iar ecranul Gamble nu este deschis. Este posibil să activați acest buton și apăsând pe tasta „Z” de la tastatură.  |
|  | Stop Auto        | Când butonul “Stop Auto” este activat, modul de joc “Autoplay” este oprit, iar butonul apare ca „Autoplay”. Acest buton este activ numai atunci când jocul este în modul Autoplay. Este posibil să activați acest buton și apăsând pe tasta „Z” de la tastatură.  |



|  |                                 |  |
|--|---------------------------------|--|
|   | Controlul sunetului             | La activarea butonului, sunetul jocului este pornit/oprit, în funcție de starea sa anterioară.   |
|   | Controlul dimensiunii ecranului | La activarea butonului, ecranul fie se extinde, fie își reduce dimensiunea, în funcție de starea sa curentă.   |
|   | Tabel de plată                  | Atunci când este activat, acest buton deschide/închide regulile acestui joc. Butonul “Tabel de plată” este inactiv atunci când rolele se rotesc, atunci când jocul este în modurile de redare Autoplay și Rotiri Gratuite.   |
|  | Ieșire                          | Prin activarea acestui buton, jucătorul iese din joc. Butonul este inactiv în timp ce rolele se rotesc, în modurile Autoplay, Gamble și Rotiri Gratuite. Dacă o sumă este câștigată, atunci când se activează butonul, suma câștigată se adaugă la soldul jucătorului și jocul se închide. Jucătorul nu poate juca mai departe această ultimă sumă câștigată. Este posibil să activați acest buton și apăsând pe simbolul „,” de la tastatură. |

În partea de sus a ecranului de joc, jucătorul poate vedea și numărul jocului și ora locală, în funcție de computerul său.

## Reguli

- Castigurile sunt afisate în Tabel de plată.
- În cazul unor combinații câștigătoare multiple pe aceeași linie, este plătită combinația care aduce un profit mai mare pentru jucător.
- În cazul a două câștiguri diferite, cu un profit egal pe aceeași linie de plată, este plătită combinația mai lungă.
- Se adaugă câștiguri simultane pe diferite linii de câștig.
- Defecțiunile anulează toate câștigurile și pariurile.
- Pariu Min./Max: Configurable per Operator

## Rotiri Gratuite

În cazul unei combinații câștigătoare cu 3 sau mai multe simboluri Scatter jucătorul are ocazia de a juca 3 Rotiri Gratuite.

Mesajul “APĂSAȚI PE START PENTRU A ÎNCEPE” apare pe ecran.

Jucătorul poate porni jocurile dacă face clic pe zona de mesaj text sau activează butonul “START”.

Rolele încep automat să se rotească până când toate Rotirile Gratuite sunt finalizate.

În timpul Rotirilor Gratuite, Extra Spin oriunde pe prima rolă acordă o Rotire Gratuită suplimentară.

În prima Rotire Gratuită, simbolul Wild se extinde pe rola 2 și face toată rola wild, substituind toate simbolurile, cu excepția Extra Spin până la sfârșitul Rotirilor Gratuite. Dacă nu sunt Rotiri Gratuite adiționale acordate după prima Rotire Gratuită sau după ce s-au jucat toate Rotirile Gratuite adiționale, simbolul Wild se extinde pe rola 3 și face toată rola wild, substituind toate simbolurile, cu excepția Extra Spin până la sfârșitul Rotirilor Gratuite. Dacă nu sunt Rotiri Gratuite adiționale acordate după ce s-au jucat toate Rotirile Gratuite adiționale, simbolul Wild se extinde pe rola 4 și face toată rola wild, substituind toate simbolurile, cu excepția Extra Spin până la sfârșitul Rotirilor Gratuite.

Rotirile Gratuite sunt jucate folosind pariul și numărul de linii declanșatoare. Funcția Rotiri Gratuite nu poate fi oprită.

După ce toate jocurile gratuite sunt finalizate, suma totală câștigată în Rotiri Gratuite poate fi jucată în jocul “Gamble” (dacă suma este mai mică sau egală cu cea specificată în ecranul Tabel de plată).

În timpul Rotirilor Gratuite se folosește un set alternativ de role.

## Mod învârtire bonus

- În timpul jocului de bază, jucătorului îi pot fi oferite un anumit număr de învârtiri bonus din partea operatorului casino în mod obișnuit (apăsând butonul pariare nu este luat nimic din soldul jucătorului).
- Valoarea pariului și numărul de linii din Modul bonus învârtire sunt predeterminate și nu pot fi modificate de jucător.
- În timpul Modulului învârtire bonus nu poate fi declanșat jocul bonus Jackpot și nu există contribuție la nivelurile jackpot.

## Bonus Jackpot Cards

**Jackpot Cards** Mystery este un bonus declanșat la întâmplare, în timp ce se joacă orice joc marcat **Jackpot Cards**.

**Jackpot Cards** este un jackpot de tip mystery cu patru niveluri. Fiecare nivel de mystery jackpot este ilustrat printr-o culoare de cărți de joc:

- TREFLĂ - Nivelul 1 (cea mai joasă valoare a jackpotului);
- CARO – Nivelul 2;
- CUPĂ - Nivelul 3;
- PICĂ - Nivelul 4 și cel mai înalt.

Fiecare valoare și valută pentru un nivel mystery în **Jackpot Cards** este afișată pe partea dreaptă a simbolului de carte care îi corespunde.

Contribuția la nivelurile de jackpot este un procentaj din pariul jucătorului.

- **DECLANȘARE**

Bonusul **Jackpot Cards** Mystery poate fi declanșat la întâmplare, după ce un joc individual este finalizat și toate câștigurile rezultate sunt colectate. Când **Jackpot Cards** Mystery este declanșat, jucătorului i se garantează în mod automat unul dintre nivelurile de mystery jackpot.

**Jackpot Cards** Mystery se joacă deasupra jocului de bază și nu îl încheie. Auto Play este oprit automat atunci când runda **Jackpot Cards** Mystery este declanșată. După ce se termină, comanda se întoarce la jocul care se juca înainte de declanșarea bonusului **Jackpot Cards** Mystery bonus.

- **REGULI ȘI COMENZI**

Odată declanșat, jucătorul este dus în jocul bonus **Jackpot Cards**, unde este afișat un cadrul de selecție format din 12 cărți cu fața în jos. Jucătorul selectează cărți prin clic stânga al mouse-ului până când dezvăluie 3 simboluri de aceeași culoare. Va fi acordat nivelul **Jackpot Cards** Mystery care corespunde culorii dezvăluite. Valoarea bonusului va corespunde sumei acumulate în momentul în care se dezvăluie ultimul simbol de aceeași culoare. Pentru a putea să încheie **Jackpot Cards**, jucătorul va fi invitat să apese pe butonul "Colecta", adăugând astfel câștigurile jocului bonus la soldul său total.

Suma câștigată în runda **Jackpot Cards** Mystery nu poate fi folosită în runda Gamble.

Jucătorul are o șansă rezonabilă de a câștiga cel mai înalt nivel al jocului bonus cu oricare dintre pariurile de calificare, de fiecare dată când intră în runda bonus **Jackpot Cards**.

Cu toate acestea, cu cât este mai mare pariul de calificare în jocul de bază, cu atât este mai mare șansa de a intra în runda bonus și de a câștiga oricare dintre nivelurile de mystery jackpot.

- **CONEXIUNE LA INTERNET LENTĂ ȘI DECONECTARE**

O conexiune la Internet lentă ar putea provoca o întârziere și arăta valori de jackpot vechi.

Bonusul **Jackpot Cards** susține recuperarea în caz de deconectare.

- **CÂȘTIGĂTORI**

Dacă oricare dintre bonusurile mystery jackpot este acordat, toți jucătorii care joacă jocuri marcate **Jackpot Cards** vor fi anunțați că un astfel de eveniment a avut loc pe ecranele lor.

## Înteruperi ale jocului

- **Recuperarea completă a jocului**

În cazul în care jocul este întrerupt din cauza pierderii unei conexiuni, la următoarea accesare a jocului de către jucător, jocul neterminat va fi automat reluat cu setările avute în momentul imediat de dinaintea întreruperii.

- **Anularea jocului**

În cazul în care jocul a fost anulat din cauze independente de jucător, momentul anulării este considerat finalul jocului. Orice sume acumulate vor fi returnate automat jucătorului.

## Procentul de plată a jucătorului

Procentul de plată a jucătorului în jocul de tip slot Lucky Buzz este de 96.15%.

Lucky Buzz v: 1.2.0.r

## Slot Video Lucky Hot

[Introducere](#)

[Cum să Pariați](#)

[Funcție Gamble](#)

[Comenzi Joc](#)

[Reguli](#)

[Mod Învârtire Bonus](#)

[Bonus Jackpot Cards](#)

[Înteruperi ale Jocului](#)

[Joc Responsabil](#)

[Procentul de Plată a Jucătorului](#)

### Introducere

Slotul video Lucky Hot este un joc cu 3 role și 5 linii fixed. Slotul este format din 8 simboluri. Toate combinațiile câștigătoare sunt plătite de la stânga la dreapta.

### Cum să Pariați

- Miza se plasează apăsând butonul "Start", sau oricare dintre Butoanele pentru miză.
- Prin butonul "Setări" jucătorul accesează un ecran unde poate să deschidă Tabelul de plată și pagina de ajutor și să gestioneze:
  - - valoarea nominală;
  - - liniile de plată active (în cazul jocurilor fără linii fixe);
  - - mărimea pariului.

Dacă jucătorul utilizează un computer desktop sau un laptop, butoanele pentru miză mai pot fi activate și apăsând următoarele taste de pe tastatură: "C", "V", "B", "N" și "M". Apăsând tasta "C", se plasează miza cea mai mică, apăsând tasta "V", se plasează următoarea miză ș.a.m.d.

### Funcție Gamble

În cazul unui câștig, jucătorului îi este dată posibilitatea de a accesa runda Gamble prin apăsarea butonului "Gamble".

Funcția Gamble se activează când ecranul Gamble este deschis și cartea din mijlocul ecranului este cu fața în jos și se aprinde intermitent în roșu și negru. Eticheta “Încercări Gamble Rămase” arată numărul de încercări pe care jucătorul le are pentru acest joc. Eticheta “Sumă Gamble” arată suma pe care jucătorul ar dori să o dubleze în jocul Gamble. Eticheta “Gamble Pentru Câștig” arată suma pe care un jucător o poate câștiga dacă ghicește culoarea cărții. Există două butoane de selectat: “Roșu” și “Negru”. Când se selectează "Negru " sau "Roșu", cartea se mută în sus pe ecran și este păstrată ca istoric. Ultimele cinci cărți din sesiunea jucătorului sunt păstrate în secțiunea Istoric.

Dacă jucătorul a ghicit culoarea cărții, o carte nouă apare în mijlocul ecranului, cu fața în jos și se aprinde intermitent în roșu și negru. Acest proces continuă până când jucătorul ghicește greșit. Ordinea cărților este aleatorie și jucătorul nu poate prezice culoarea următoarei cărți pe baza rezultatelor anterioare. Suma din câmpul “Sumă Gamble” este afișată în câmpul “Câștig”. Dacă jucătorul dorește să încheie jocul “Gamble”, activează butonul “Colectează”. Ecranul se închide și suma din câmpul “Câștig” este transferată în câmpul “Balanță”.

Dacă jucătorul nu ghicește culoarea cărții, jocul Gamble se termină, iar jucătorul pierde suma. Ecranul se închide. Suma din câmpul “Câștig” este pierdută, și nu se adaugă la Balanță.

Suma maximă câștigată care poate fi adusă în runda Gamble este menționată în Tabelul de plată.

Numărul de încercări Gamble este predefinit și configurat pentru fiecare joc. Numărul maxim de încercări poate varia între 1 și 5, în funcție de setările aplicate pentru fiecare joc.

Dacă jucătorul utilizează un computer desktop sau laptop, butoanele "Roșu" și "Negru" pot fi activate și apăsând tastele direcționale de pe tastatură: "⇒" pentru "Negru" și "⇐" pentru "Roșu".

## Comenzi Joc

Următoarele câmpuri apar pe ecranul slotului:

- “Balanță/Credit” – la activarea acestui câmp, jucătorul comută de la credit la valuta cu care a ales să se joace. Acest lucru este valabil și atunci când se face

trecerea de la valută la credit. Activarea acestui buton este posibilă în toate etapele jocului;










- “Câștig” – acest câmp afișează suma totală câștigată din linii, la o rotație a roletelor. Dacă este activat butonul "Colectează" în timp ce este activă animația pentru sumă în creștere, animația se oprește și se afișează suma câștigată pentru această rotire a roletelor;
- Câmp Linie de Plată – acest câmp este situat sub role. Indică numărul liniei și suma câștigată de jucător din această combinație.

Următoarele butoane apar pe ecranul slotului:

| Buton   | Nume            | Descriere  |
|---|-----------------|--|
|    | Pariu           | Când este activat butonul "Pariu", se plasează un pariu. Dacă a fost câștigată o sumă mai devreme, aceasta este adăugată automat la soldul jucătorului.  |
|   | Stop Toate      | Când butonul “Stop Toate” este activat, toate rolele se opresc în același timp și butonul se schimbă în “Start” (în cazul în care nu există nicio combinație câștigătoare), și “Colectează” (în cazul în care există o combinație câștigătoare). După activarea butoanelor "Start" și "Pariu", rolele încep să se rotească, iar butonul "Pariu" se transformă în "Stop Toate". |
|  | Colectează      | La activarea butonului “Colectează” animația câștigurilor în creștere se oprește și în câmpul “Câștig” întreaga sumă câștigată este afișată, iar butonul primește statutul de “Pariu”.   |
|  | Start           | La activarea butonului “Start”, rolele încep rotirea. Jucătorul poate ține apăsat butonul pentru a activa funcția de Rotire Turbo, care mărește viteza de rotire a roletelor. Dacă a fost câștigată o sumă mai devreme, butonul "Pornire" este înlocuit cu butonul "Încasare".   |
|  | Încasare Câștig | După activarea butonului "Încasare Câștig", întreaga sumă câștigată este transferată din câmpul "Câștig" în câmpul "Sold".   |

|   |                  |   |
|---|------------------|---|
|    | Gamble           | Atunci când este activat, deschide ecranul Gamble.  |
|    | Setări           | La activare, jucătorul poate alege valoarea denominării. Valoarea nominală selectată în prezent este afișată aici.  |
|    | Tabel de plată   | Butonul "Tabel de plată" este situat în interiorul meniului "Setări". Atunci când este activat, acest buton deschide regulile acestui joc.  |
|    | Ajutor           | "Ajutor" este localizat în interiorul meniului "Setări". Atunci când este activat, acest buton deschide fișierul de ajutor.   |
|    | Setări autoplay  | "Setări autoplay" se află în meniul "Setări". De acolo jucătorul poate defini condițiile modului Autoplay.  |
|   | Setările jocului | "Setările jocului" se află în meniul "Setări". De acolo jucătorul poate activa/dezactiva "Modul mâna stânga" (doar pentru dispozitivele mobile) și "Muzică ambientală".                                       |
|  | Setări pariu     | "Setări pariu" se află în meniul "Setări". De acolo, jucătorul poate alege suma pariului, valoarea nominală și numărul de linii (numai pentru jocurile cu linii non-fixe).                                    |
|  | Valoare nominală | Afișează valoarea unui credit. Prin selectarea oricăreia dintre opțiunile posibile, jucătorul activează valoarea afișată. Când este activat, valori diferite sunt afișate pe el, iar jucătorul poate alege.   |
|  | Linii de plată   | Cu ajutorul acestor butoane, jucătorul poate alege dintre liniile active pe care este dispus să le folosească.  |
|  | Valoarea pariu   | Suma afișată pe fiecare buton "valoarea pariu" reprezintă suma totală pentru toate liniile de pariu active în acest moment. Când este activat, valori diferite sunt afișate pe el, iar jucătorul poate alege. |



|   |                                 |  |
|---|---------------------------------|--|
|    | Autoplay                        | Când butonul “Autoplay” este activat, jocul intră în modul Autoplay.   |
|    | Stop Auto                       | Când butonul “Stop Auto” este activat, modul de joc “Autoplay” se oprește. Butonul este activ doar atunci când jocul este în modul Autoplay.   |
|    | Ultimele Jocuri                 | Acest buton îi oferă jucătorului acces ușor la alte jocuri direct din jocul care se joacă în prezent.  |
|    | Joc Rapid                       | Acest buton reglează viteza de oprire a rolurilor. Jocul acceptă 3 niveluri diferite de viteză de oprire.  |
|    | Controlul sunetului             | La activarea butonului, sunetul jocului este pornit/oprit, în funcție de starea sa anterioară.   |
|    | Controlul dimensiunii ecranului | La activarea butonului, ecranul fie se extinde, fie își reduce dimensiunea, în funcție de starea sa curentă. Acest buton este activat doar în varianta desktop.  |
|  | Meniu                           | Dând clic pe butonul "Meniu", jucătorul deschide meniul "Setări".  |
|  | Închide                         | Când este activat, acest buton readuce jucătorul la ecranul principal.   |
|  | Ieșire                          | Prin activarea acestui buton, jucătorul iese din joc. Butonul este inactiv atunci când rolele se rotesc, când jucătorul a câștigat și are opțiunea de a paria, în modul Pariere, și în timpul Rotirilor Gratuite și/sau a altor Funcții de Joc (dacă acestea sunt prezente în joc). Dacă o sumă este câștigată, atunci când se activează butonul, suma câștigată se adaugă la soldul jucătorului și jocul se închide. Jucătorul nu poate juca mai departe această ultimă sumă câștigată. |

În partea de jos a ecranului jocului, jucătorul poate vizualiza și numărul jocului și ceasul.

Toate valorile din tabelul de mai sus au doar caracter ilustrativ.

Dacă jucătorul utilizează un computer desktop sau laptop, apăsând tasta "Spațiu" pe tastatură poate determina pornirea sau oprirea rotirii roletelor, în funcție de starea actuală a jocului. De asemenea, mai poate și opri animația sumei în creștere, dacă aceasta este activă. Apăsând tasta "X" se deschid opțiunile pentru valoarea nominală. Jucătorul poate utiliza tastele "C", "V", "B" și "N" de pe tastatură pentru a selecta o anumită valoare nominală. Apăsând tasta "C", se selectează valoarea nominală cea mai mică, apăsând tasta "V", se selectează următoarea valoare ș.a.m.d. Apăsând tastele "←" sau "→" se poate activa și butonul "Gamble". Apăsând tasta "Z" se deschid opțiunile pentru modul de Autoplay (dacă este activ). Jucătorul poate utiliza tastele "C", "V", "B" și "N" de pe tastatură pentru a selecta o anumită număr de rotiri. Jucătorul poate ieși din joc și apăsând simbolul " ," de pe tastatură. Când jucătorul se află în ecranul Setările Jocului, tastele rapide pentru miză și valoare nominală, precum și pentru Autoplay, sunt dezactivate.

## Reguli

- Castigurile sunt afisate în Tabel de plată.
- O combinație de 9 de același fel ("Cireașă", "Portocală", "Lămâie" sau "Prună") pe toate rolele înmulțește jocul total cu x2.
- Se adaugă câștiguri simultane pe diferite linii de câștig.
- Defecțiunile anulează toate câștigurile și pariurile.
- Pariu Min./Max: Configurable per Operator

## Mod Învârtire Bonus

- În timpul jocului de bază, jucătorului îi pot fi oferite un anumit număr de învârtiri bonus din partea operatorului în mod obișnuit (apăsând butonul pariere nu este luat nimic din soldul jucătorului).
- Valoarea pariului și numărul de linii din Modul bonus învârtire sunt predeterminate și nu pot fi modificate de jucător.
- În timpul Modulului Învârtire Bonus nu poate fi activată funcția Jackpot Cards și nu există nicio contribuție la nivelurile jocului.

## Funcția Jackpot Cards

Jackpot Cards este o funcție care se activează aleatoriu și este disponibilă când se joacă orice joc care o conține.

Jackpot Cards este o funcție de joc cu patru niveluri. Fiecare nivel este ilustrat printr-o culoare de cărți de joc:

- TREFLĂ - Nivelul 1 (cea mai joasă valoare);
- CARO - Nivelul 2;
- CUPĂ - Nivelul 3;
- PICĂ - Nivelul 4 și cel mai înalt.

Fiecare valoare și valută pentru un nivel în Jackpot Cards este afișată pe partea dreaptă a simbolului de carte care îi corespunde.

Contribuția la fiecare nivel este calculată în baza unui procent din pariul jucătorului. Nu se deduce nicio sumă din pariul jucătorului.

- DECLANȘARE

Funcția Jackpot Cards poate fi declanșată la întâmplare, după ce un joc individual este finalizat și toate câștigurile rezultate sunt colectate. Când Jackpot Cards este declanșat, jucătorului i se garantează în mod automat unul dintre nivelurile funcției. Jackpot Cards se joacă peste jocul de bază și nu încheie jocul de bază. Funcția de Joc Automat se oprește automat după activarea rundei Jackpot Cards. După finalizarea acesteia, jocul care se juca înainte de activarea funcției Jackpot Cards este reluat.

- REGULI ȘI COMENZI

Odată declanșat, jucătorul este dus în funcția jocului Jackpot Cards, unde este afișat un cadru de selecție format din 12 cărți cu fața în jos. Jucătorul selectează niște cărți pe ecran până ce se vor afișa 3 cărți cu simboluri identice. Nivelul Jackpot Cards acordat este cel care corespunde simbolului afișat. Valoarea câștigului va corespunde sumei acumulate în momentul în care se dezvăluie ultimul simbol de aceeași culoare. Pentru a finaliza Jackpot Cards, jucătorul are opțiunea de a apăsa pe butonul "Colectează", adăugând astfel câștigurile funcției jocului soldului său total. Suma câștigată în runda Jackpot Cards nu poate fi utilizată în runda Gamble. Jucătorul are o șansă rezonabilă de a câștiga cel mai înalt nivel al funcției cu oricare dintre pariurile de calificare, de fiecare dată când intră în funcția jocului Jackpot Cards. Cu toate acestea, cu cât este mai mare pariul de calificare în jocul de bază, cu atât este mai mare șansa de a intra în funcția jocului și de a câștiga oricare dintre niveluri.

Pariuri de calificare: Configurable per Operator

- CONEXIUNE LA INTERNET LENTĂ ȘI DECONECTARE

O conexiune la Internet lentă ar putea provoca o întârziere și arăta valori acordate vechi.

Funcția Jackpot Cards susține recuperarea în caz de deconectare.

- CÂȘTIGĂTORI

Dacă este acordat oricare dintre câștigurile Jackpot Cards, toți jucătorii care joacă funcția vor fi notificați pe ecran cu privire la petrecerea evenimentului.

## Înteruperi ale Jocului

- Recuperarea Completă a Jocului

În cazul în care jocul este întrerupt din cauza pierderii unei conexiuni, la următoarea accesare a jocului de către jucător, jocul neterminat va fi automat reluat cu setările avute în momentul imediat de dinaintea întreruperii.

- Anularea jocului

În cazul în care jocul a fost anulat din cauze independente de jucător, momentul anulării este considerat finalul jocului. Orice sume acumulate vor fi returnate automat jucătorului.

## Joc Responsabil

- Instrucțiuni pentru folosirea funcției de autoplay

Atunci când este apăsat butonul "Autoplay", jocul intră în modul automat pentru un număr limitat de rotiri. În timpul funcției de Autoplay, numărul de rotiri rămase va scădea în interiorul butonului "Stop auto" și, odată atinsă valoarea zero, funcția de Autoplay se va încheia automat. Jucătorul poate, în orice moment, să dezactiveze funcția de Autoplay apăsând butonul "Stop auto".

## Procentul de Plată a Jucătorului

Câștigul mediu pentru jucător în acest joc este 95.32%.

Lucky Hot v: 1.5.0.r

# Slot Video Lucky Wood

[Introducere](#)

[Cum să Pariți](#)

[Funcție Gamble](#)

[Comenzi Joc](#)

[Reguli](#)

[Mod Învârtire Bonus](#)

[Funcția Jackpot Cards](#)

[Întreruperi ale Jocului](#)

[Joc Responsabil](#)

[Procentul de Plată a Jucătorului](#)

## Introducere

Slotul video Lucky Wood este un joc cu 5 role. Slotul este format din 10 simboluri - dintre care 1 este Wild, iar 1 este Scatter.

Reel Ways Pay sunt 243.

Pariul pentru Reel Ways Pay este 20.

Combi-nații câștigătoare pot conține numai un singur simbol într-o poziție activată din fiecare rolă consecutivă. Combi-nații câștigătoare sunt plătite de la stânga la dreapta, pe role adiacente, pe poziții activate, începând cu cea mai din stânga rolă, cu excepția simbolurilor scatter.

Acest joc mecanic este un joc tip "cascade" și jucătorul poate câștiga până la 12 cascade per pariu.

## Cum să Pariți

- La pornirea jocului pentru prima oară, este selectat întotdeauna implicit butonul pentru miza cea mai mică.
- Miza se plasează apăsând butonul "Start", sau oricare dintre Butoanele pentru miză.
- Prin butonul "Setări" jucătorul accesează un ecran unde poate să deschidă Tabelul de plată și pagina de ajutor și să gestioneze:
  - - valoarea nominală;
  - - Reel Ways Pay active (în cazul jocurilor fără Reel Ways Pay fixe);
  - - mărimea pariului.

Dacă jucătorul utilizează un computer desktop sau un laptop, butoanele pentru miză mai pot fi activate și apăsând următoarele taste de pe tastatură: "C", "V", "B", "N" și

"M". Apăsând tasta "C", se plasează miza cea mai mică, apăsând tasta "V", se plasează următoarea miză ș.a.m.d.

## Funcție Gamble

În cazul unui câștig, jucătorului îi este dată posibilitatea de a accesa runda Gamble prin apăsarea butonului "Gamble".

Funcția Gamble se activează când ecranul Gamble este deschis și cartea din mijlocul ecranului este cu fața în jos și se aprinde intermitent în roșu și negru. Eticheta "Încercări Gamble Rămase" arată numărul de încercări pe care jucătorul le are pentru acest joc. Eticheta "Sumă Gamble" arată suma pe care jucătorul ar dori să o dubleze în jocul Gamble. Eticheta "Gamble Pentru Câștig" arată suma pe care un jucător o poate câștiga dacă ghicește culoarea cărții. Există două butoane de selectat: "Roșu" și "Negru". Când se selectează "Negru" sau "Roșu", cartea se mută în sus pe ecran și este păstrată ca istoric. Ultimele cinci cărți din sesiunea jucătorului sunt păstrate în secțiunea Istoric.

Dacă jucătorul a ghicit culoarea cărții, o carte nouă apare în mijlocul ecranului, cu fața în jos și se aprinde intermitent în roșu și negru. Acest proces continuă până când jucătorul ghicește greșit. Ordinea cărților este aleatorie și jucătorul nu poate prezice culoarea următoarei cărți pe baza rezultatelor anterioare. Suma din câmpul "Sumă Gamble" este afișată în câmpul "Câștig". Dacă jucătorul dorește să încheie jocul "Gamble", activează butonul "Colecta". Ecranul se închide și suma din câmpul "Câștig" este transferată în câmpul "Balanță".

Dacă jucătorul nu ghicește culoarea cărții, jocul Gamble se termină, iar jucătorul pierde suma. Ecranul se închide. Suma din câmpul "Câștig" este pierdută, și nu se adaugă la Balanță.

Suma maximă câștigată care poate fi adusă în runda Gamble este menționată în Tabelul de plată.

Numărul de încercări Gamble este predefinit și configurat pentru fiecare joc. Numărul maxim de încercări poate varia între 1 și 5, în funcție de setările aplicate pentru fiecare joc.





Dacă jucătorul utilizează un computer desktop sau laptop, butoanele "Roșu" și "Negru" pot fi activate și apăsând tastele direcționale de pe tastatură: "⇒" pentru "Negru" și "⇐" pentru "Roșu".

## Comenzi Joc











Următoarele câmpuri apar pe ecranul slotului:

- “Balanță/Credit” – la activarea acestui câmp, jucătorul comută de la credit la valuta cu care a ales să se joace. Acest lucru este valabil și atunci când se face trecerea de la valută la credit. Activarea acestui buton este posibilă în toate etapele jocului;
- “Câștig” – acest câmp afișează suma totală câștigată la o rotație a rolelor. Dacă este activat butonul "Colecta" în timp ce este activă animația pentru sumă în creștere, animația se oprește și se afișează suma câștigată pentru această rotire a rolelor;
- Câmp Simboluri câștigătoare – acest câmp este situat sub role. Arată numărul de combinații câștigătoare pentru un anumit simbol și suma pe care a câștigat-o jucătorul din acele combinații.










Următoarele butoane apar pe ecranul slotului:

| Buton   | Nume       | Descriere   |
|---|------------|---|
|  | Pariu      | Când este activat butonul "Pariu", se plasează un pariu. Dacă a fost câștigată o sumă mai devreme, aceasta este adăugată automat la soldul jucătorului.   |
|  | Stop Toate | Când butonul “Stop Toate” este activat, toate rolele se opresc în același timp și butonul se schimbă în “Start” (în cazul în care nu există nicio combinație câștigătoare), și “Colecta” (în cazul în care există o combinație câștigătoare). După activarea butoanelor "Start" și "Pariu", rolele încep să se rotească, iar butonul "Pariu" se transformă în "Stop Toate". |
|  | Colecta    | La activarea butonului “Colecta” animația câștigurilor în creștere se oprește și în câmpul “Câștig” întreaga sumă câștigată este afișată, iar butonul primește statutul de “Pariu”.   |
|  | Start      | La activarea butonului “Start”, rolele încep rotirea. Jucătorul poate ține apăsat butonul pentru a activa funcția de Rotire Turbo, care mărește viteza de rotire a rolelor. Dacă a fost câștigată o sumă mai  |



|   |                  |   |
|---|------------------|---|
|   |                  | devreme, butonul "Pornire" este înlocuit cu butonul "Încasare".   |
|    | Încasare Câștig  | După activarea butonului "Încasare Câștig", întreaga sumă câștigată este transferată din câmpul "Câștig" în câmpul "Sold".  |
|    | Gamble           | Atunci când este activat, deschide ecranul Gamble.  |
|    | Setări           | La activare, jucătorul poate alege valoarea denominării. Valoarea nominală selectată în prezent este afișată aici.  |
|    | Tabel de plată   | Butonul "Tabel de plată" este situat în interiorul meniului "Setări". Atunci când este activat, acest buton deschide regulile acestui joc.  |
|   | Ajutor           | "Ajutor" este localizat în interiorul meniului "Setări". Atunci când este activat, acest buton deschide fișierul de ajutor.   |
|  | Setări autoplay  | "Setări autoplay" se află în meniul "Setări". De acolo jucătorul poate defini condițiile modului Autoplay.  |
|  | Setările jocului | "Setările jocului" se află în meniul "Setări". De acolo jucătorul poate activa/dezactiva "Modul mâna stânga" (doar pentru dispozitivele mobile) și "Muzică ambientală".                                     |
|  | Setări pariu     | "Setări pariu" se află în meniul "Setări". De acolo, jucătorul poate alege suma pariului, valoarea nominală și numărul de linii (numai pentru jocurile cu linii non-fixe).                                  |
|  | Valoare nominală | Afișează valoarea unui credit. Prin selectarea oricăreia dintre opțiunile posibile, jucătorul activează valoarea afișată. Când este activat, valori diferite sunt afișate pe el, iar jucătorul poate alege. |
|  | Reel Ways Pay    | Cu ajutorul acestor butoane, jucătorul poate alege dintre Reel Ways Pay pe care este dispus să le folosească.   |



|   |  |   |
|---|--|---|
|    | <p>Valoarea pariu</p>                  | <p>Suma afișată pe fiecare buton "valoarea pariu" reprezintă suma totală pentru toate Reel Ways Pay active în acest moment. Când este activat, valori diferite sunt afișate pe el, iar jucătorul poate alege.</p>   |
|    | <p>Autoplay</p>                        | <p>Când butonul "Autoplay" este activat, jocul intră în modul Autoplay.</p>   |
|    | <p>Stop Auto</p>                       | <p>Când butonul "Stop Auto" este activat, modul de joc "Autoplay" se oprește. Butonul este activ doar atunci când jocul este în modul Autoplay.</p>   |
|    | <p>Ultimele Jocuri</p>                 | <p>Acest buton îi oferă jucătorului acces ușor la alte jocuri direct din jocul care se joacă în prezent.</p>  |
|    | <p>Joc Rapid</p>                       | <p>Acest buton reglează viteza de oprire a rolelor. Jocul acceptă 3 niveluri diferite de viteză de oprire.</p>  |
|   | <p>Controlul sunetului</p>             | <p>La activarea butonului, sunetul jocului este pornit/oprit, în funcție de starea sa anterioară.</p>   |
|  | <p>Controlul dimensiunii ecranului</p> | <p>La activarea butonului, ecranul fie se extinde, fie își reduce dimensiunea, în funcție de starea sa curentă. Acest buton este activat doar în varianta desktop.</p>  |
|  | <p>Meniu</p>                           | <p>Dând clic pe butonul "Meniu", jucătorul deschide meniul "Setări".</p>  |
|  | <p>Închide</p>                         | <p>Când este activat, acest buton readuce jucătorul la ecranul principal.</p>   |
|  | <p>Ieșire</p>                          | <p>Prin activarea acestui buton, jucătorul iese din joc. Butonul este inactiv atunci când rolele se rotesc, când jucătorul a câștigat și are opțiunea de a paria, în modul Pariere, și în timpul Rotirilor Gratuite și/sau a altor Funcții de Joc (dacă acestea sunt prezente în joc). Dacă o sumă este câștigată, atunci când se activează butonul, suma câștigată se adaugă la soldul jucătorului și jocul se închide. Jucătorul nu poate juca mai departe această ultimă sumă câștigată.</p> |

În partea de jos a ecranului jocului, jucătorul poate vizualiza și numărul jocului și ceasul.

Toate valorile din tabelul de mai sus au doar caracter ilustrativ.

Dacă jucătorul utilizează un computer desktop sau laptop, apăsând tasta "Spațiu" pe tastatură poate determina pornirea sau oprirea rotirii roletelor, în funcție de starea actuală a jocului. De asemenea, mai poate și opri animația sumei în creștere, dacă aceasta este activă. Apăsând tasta "X" se deschid opțiunile pentru valoarea nominală. Jucătorul poate utiliza tastele "C", "V", "B" și "N" de pe tastatură pentru a selecta o anumită valoare nominală. Apăsând tasta "C", se selectează valoarea nominală cea mai mică, apăsând tasta "V", se selectează următoarea valoare ș.a.m.d. Apăsând tastele "←" sau "→" se poate activa și butonul "Gamble". Apăsând tasta "Z" se deschid opțiunile pentru modul de Autoplay (dacă este activ). Jucătorul poate utiliza tastele "C", "V", "B" și "N" de pe tastatură pentru a selecta o anumită număr de rotiri. Jucătorul poate ieși din joc și apăsând simbolul " ," de pe tastatură. Când jucătorul se află în ecranul Setările Jocului, tastele rapide pentru miză și valoare nominală, precum și pentru Autoplay, sunt dezactivate.

## Reguli

- Castigurile sunt afisate în Tabel de plată.
- Pariul Reel Ways Pay înmulțit cu multiplicatorul pariului este egal cu pariul total.
- Combinații câștigătoare pot conține numai un singur simbol într-o poziție activată din fiecare rolă consecutivă.
- Combinații câștigătoare sunt plătite de la stânga la dreapta, pe role adiacente, pe poziții activate, începând cu cea mai din stânga rolă, cu excepția simbolurilor scatter.
- Același simbol, sau înlocuitorul acestuia, într-o poziție diferită pe aceeași rolă plătește din nou aceeași combinație câștigătoare.
- Plățile din combinații câștigătoare sunt înmulțite numărul multiplicatorului de pariu.
- Câștigurile de Scatter sunt înmulțite cu valoarea totală a pariului.
- Se plătește numai cea mai înaltă combinație câștigătoare pentru fiecare simbol.
- Combinații câștigătoare pot fi plătite de mai multe ori.
- În timpul fiecărui joc de bază, după ce apar pe ecran combinații câștigătoare, toate premiile sunt plătite și toate simbolurile câștigătoare dispar. Pozițiile goale de pe role sunt umplute, apoi, cu simbolurile de deasupra lor. Toate combinațiile câștigătoare noi sunt plătite. Funcția Toppling Reels continuă până când nu mai sunt combinații câștigătoare formate pe ecran.

- Se adaugă câștiguri simultane din multiple Ways Pay.
- Defecțiunile anulează toate câștigurile și pariurile.
- Pariu Min./Max: Configurable per Operator

## Mod Învârtire Bonus

- În timpul jocului de bază, jucătorului îi pot fi oferite un anumit număr de învârtiri bonus din partea operatorului casino în mod obișnuit (apăsând butonul pariare nu este luat nimic din soldul jucătorului).
- Valoarea pariului și numărul de linii din Modul bonus învârtire sunt predeterminate și nu pot fi modificate de jucător.
- În timpul Modulului Învârtire Bonus nu poate fi activată funcția Jackpot Cards și nu există nicio contribuție la nivelurile jocului.

## Funcția Jackpot Cards

Jackpot Cards este o funcție care se activează aleatoriu și este disponibilă când se joacă orice joc care o conține.

Jackpot Cards este o funcție de joc cu patru niveluri. Fiecare nivel este ilustrat printr-o culoare de cărți de joc:

- TREFLĂ - Nivelul 1 (cea mai joasă valoare);
- CARO - Nivelul 2;
- CUPĂ - Nivelul 3;
- PICĂ - Nivelul 4 și cel mai înalt.

Fiecare valoare și valută pentru un nivel în Jackpot Cards este afișată pe partea dreaptă a simbolului de carte care îi corespunde.

Contribuția la fiecare nivel este calculată în baza unui procent din pariul jucătorului. Nu se deduce nicio sumă din pariul jucătorului.

- DECLANȘARE

Funcția Jackpot Cards poate fi declanșată la întâmplare, după ce un joc individual este finalizat și toate câștigurile rezultate sunt colectate. Când Jackpot Cards este declanșat, jucătorului i se garantează în mod automat unul dintre nivelurile funcției. Jackpot Cards se joacă peste jocul de bază și nu încheie jocul de bază. Funcția de Joc Automat se oprește automat după activarea rundei Jackpot Cards. După finalizarea acesteia, jocul care se juca înainte de activarea funcției Jackpot Cards este reluat.

- **REGULI ȘI COMENZI**

Odată declanșat, jucătorul este dus în funcția jocului Jackpot Cards, unde este afișat un cadrul de selecție format din 12 cărți cu fața în jos. Jucătorul selectează niște cărți pe ecran până ce se vor afișa 3 cărți cu simboluri identice. Nivelul Jackpot Cards acordat este cel care corespunde simbolului afișat. Valoarea câștigului va corespunde sumei acumulate în momentul în care se dezvăluie ultimul simbol de aceeași culoare. Pentru a finaliza Jackpot Cards, jucătorul are opțiunea de a apăsa pe butonul "Colecta", adăugând astfel câștigurile funcției jocului soldului său total. Suma câștigată în runda Jackpot Cards nu poate fi utilizată în runda Gamble. Jucătorul are o șansă rezonabilă de a câștiga cel mai înalt nivel al funcției cu oricare dintre pariurile de calificare, de fiecare dată când intră în funcția jocului Jackpot Cards. Cu toate acestea, cu cât este mai mare pariul de calificare în jocul de bază, cu atât este mai mare șansa de a intra în funcția jocului și de a câștiga oricare dintre niveluri.

Pariuri de calificare: Configurable per Operator

- **CONEXIUNE LA INTERNET LENTĂ ȘI DECONECTARE**

O conexiune la Internet lentă ar putea provoca o întârziere și arăta valori acordate vechi.

Funcția Jackpot Cards susține recuperarea în caz de deconectare.

- **CÂȘTIGĂTORI**

Dacă este acordat oricare dintre câștigurile Jackpot Cards, toți jucătorii care joacă funcția vor fi notificați pe ecran cu privire la petrecerea evenimentului.

## **Întreruperi ale Jocului**

- **Recuperarea Completă a Jocului**

În cazul în care jocul este întrerupt din cauza pierderii unei conexiuni, la următoarea accesare a jocului de către jucător, jocul neterminat va fi automat reluat cu setările avute în momentul imediat de dinaintea întreruperii.

- **Anularea jocului**

În cazul în care jocul a fost anulat din cauze independente de jucător, momentul anulării este considerat finalul jocului. Orice sume acumulate vor fi returnate automat jucătorului.

## **Joc Responsabil**

- Instrucțiuni pentru folosirea funcției de autoplay

Atunci când este apăsat butonul "Autoplay", jocul intră în modul automat pentru un număr limitat de rotiri. În timpul funcției de Autoplay, numărul de rotiri rămase va scădea în interiorul butonului "Stop auto" și, odată atinsă valoarea zero, funcția de Autoplay se va încheia automat. Jucătorul poate, în orice moment, să dezactiveze funcția de Autoplay apăsând butonul "Stop auto".

## **Procentul de Plată a Jucătorului**

Câștigul mediu pentru jucător în acest joc este 95.98%.

Lucky Wood v: 1.2.0.r

## Slot Video Magellan

[Introducere](#)

[Cum să Pariți](#)

[Funcție Gamble](#)

[Comenzi Joc](#)

[Reguli](#)

[Rotiri Gratuite](#)

[Mod Învârtire Bonus](#)

[Bonus Jackpot Cards](#)

[Înteruperi ale Jocului](#)

[Joc Responsabil](#)

[Procentul de Plată a Jucătorului](#)

### Introducere

Slotul video Magellan este un joc cu 5 role și 50 linii. Slotul este format din 12 simboluri - dintre care 1 este Wild, iar 1 este Scatter. Toate combinațiile câștigătoare sunt plătite de la stânga la dreapta, cu excepția simbolului Scatter.

### Cum să Pariți

- Miza se plasează apăsând butonul "Start", sau oricare dintre Butoanele pentru miză.
- Prin butonul "Setări" jucătorul accesează un ecran unde poate să deschidă Tabelul de plată și pagina de ajutor și să gestioneze:
  - - valoarea nominală;
  - - liniile de plată active (în cazul jocurilor fără linii fixe);
  - - mărimea pariului.

Dacă jucătorul utilizează un computer desktop sau un laptop, butoanele pentru miză mai pot fi activate și apăsând următoarele taste de pe tastatură: "C", "V", "B", "N" și "M". Apăsând tasta "C", se plasează miza cea mai mică, apăsând tasta "V", se plasează următoarea miză ș.a.m.d.

## Funcție Gamble

În cazul unui câștig, jucătorului îi este dată posibilitatea de a accesa runda Gamble prin apăsarea butonului “Gamble”.

Funcția Gamble se activează când ecranul Gamble este deschis și cartea din mijlocul ecranului este cu fața în jos și se aprinde intermitent în roșu și negru. Eticheta “Încercări Gamble Rămase” arată numărul de încercări pe care jucătorul le are pentru acest joc. Eticheta “Sumă Gamble” arată suma pe care jucătorul ar dori să o dubleze în jocul Gamble. Eticheta “Gamble Pentru Câștig” arată suma pe care un jucător o poate câștiga dacă ghicește culoarea cărții. Există două butoane de selectat: “Roșu” și “Negru”. Când se selectează "Negru" sau "Roșu", cartea se mută în sus pe ecran și este păstrată ca istoric. Ultimele cinci cărți din sesiunea jucătorului sunt păstrate în secțiunea Istoric.

Dacă jucătorul a ghicit culoarea cărții, o carte nouă apare în mijlocul ecranului, cu fața în jos și se aprinde intermitent în roșu și negru. Acest proces continuă până când jucătorul ghicește greșit. Ordinea cărților este aleatorie și jucătorul nu poate prezice culoarea următoarei cărți pe baza rezultatelor anterioare. Suma din câmpul “Sumă Gamble” este afișată în câmpul “Câștig”. Dacă jucătorul dorește să încheie jocul “Gamble”, activează butonul “Colectează”. Ecranul se închide și suma din câmpul “Câștig” este transferată în câmpul “Balanță”.

Dacă jucătorul nu ghicește culoarea cărții, jocul Gamble se termină, iar jucătorul pierde suma. Ecranul se închide. Suma din câmpul “Câștig” este pierdută, și nu se adaugă la Balanță.

Suma maximă câștigată care poate fi adusă în runda Gamble este menționată în Tabelul de plată.

Numărul de încercări Gamble este predefinit și configurat pentru fiecare joc. Numărul maxim de încercări poate varia între 1 și 5, în funcție de setările aplicate pentru fiecare joc.






Dacă jucătorul utilizează un computer desktop sau laptop, butoanele "Roșu" și "Negru" pot fi activate și apăsând tastele direcționale de pe tastatură: "⇒" pentru "Negru" și "⇐" pentru "Roșu”.

## Comenzi Joc










Următoarele câmpuri apar pe ecranul slotului:












- “Balanță/Credit” – la activarea acestui câmp, jucătorul comută de la credit la valuta cu care a ales să se joace. Acest lucru este valabil și atunci când se face trecerea de la valută la credit. Activarea acestui buton este posibilă în toate etapele jocului;
- “Câștig” – acest câmp afișează suma totală câștigată din linii, la o rotație a roletelor. Dacă este activat butonul "Colectează" în timp ce este activă animația pentru sumă în creștere, animația se oprește și se afișează suma câștigată pentru această rotire a roletelor;
- Câmp Linie de Plată – acest câmp este situat sub role. Indică numărul liniei și suma câștigată de jucător din această combinație.

Următoarele butoane apar pe ecranul slotului:

| Buton  | Nume       | Descriere  |
|--|------------|--|
|    | Pariu      | Când este activat butonul "Pariu", se plasează un pariu. Dacă a fost câștigată o sumă mai devreme, aceasta este adăugată automat la soldul jucătorului.  |
|   | Stop Toate | Când butonul “Stop Toate” este activat, toate rolele se opresc în același timp și butonul se schimbă în “Start” (în cazul în care nu există nicio combinație câștigătoare), și “Colectează” (în cazul în care există o combinație câștigătoare). După activarea butoanelor "Start" și "Pariu", rolele încep să se rotească, iar butonul "Pariu" se transformă în "Stop Toate". |
| <br> | Colectează | La activarea butonului “Colectează” animația câștigurilor în creștere se oprește și în câmpul “Câștig” întreaga sumă câștigată este afișată, iar butonul primește statutul de “Pariu”.   |
|   | Start      | La activarea butonului “Start”, rolele încep rotirea. Jucătorul poate ține apăsat butonul pentru a activa funcția de Rotire Turbo, care mărește viteza de rotire a roletelor. Dacă a fost câștigată o sumă mai   |



|   |                  |   |
|---|------------------|---|
|   |                  | devreme, butonul "Pornire" este înlocuit cu butonul "Încasare".   |
|    | Încasare Câștig  | După activarea butonului "Încasare Câștig", întreaga sumă câștigată este transferată din câmpul "Câștig" în câmpul "Sold".  |
|    | Gamble           | Atunci când este activat, deschide ecranul Gamble.  |
|    | Setări           | La activare, jucătorul poate alege valoarea denominării. Valoarea nominală selectată în prezent este afișată aici.  |
|    | Tabel de plată   | Butonul "Tabel de plată" este situat în interiorul meniului "Setări". Atunci când este activat, acest buton deschide regulile acestui joc.  |
|   | Ajutor           | "Ajutor" este localizat în interiorul meniului "Setări". Atunci când este activat, acest buton deschide fișierul de ajutor.   |
|  | Setări autoplay  | "Setări autoplay" se află în meniul "Setări". De acolo jucătorul poate defini condițiile modului Autoplay.  |
|  | Setările jocului | "Setările jocului" se află în meniul "Setări". De acolo jucătorul poate activa/dezactiva "Modul mâna stânga" (doar pentru dispozitivele mobile) și "Muzică ambientală".                                     |
|  | Setări pariu     | "Setări pariu" se află în meniul "Setări". De acolo, jucătorul poate alege suma pariului, valoarea nominală și numărul de linii (numai pentru jocurile cu linii non-fixe).                                  |
|  | Valoare nominală | Afișează valoarea unui credit. Prin selectarea oricăreia dintre opțiunile posibile, jucătorul activează valoarea afișată. Când este activat, valori diferite sunt afișate pe el, iar jucătorul poate alege. |

|   |                                 |  |
|---|---------------------------------|--|
|    | Linii de plată                  | Cu ajutorul acestor butoane, jucătorul poate alege dintre liniile active pe care este dispus să le folosească.   |
|    | Valoarea pariu                  | Suma afișată pe fiecare buton "valoare pariu" reprezintă suma totală pentru toate liniile de pariu active în acest moment. Când este activat, valori diferite sunt afișate pe el, iar jucătorul poate alege.   |
|    | Autoplay                        | Când butonul "Autoplay" este activat, jocul intră în modul Autoplay.   |
|    | Stop Auto                       | Când butonul "Stop Auto" este activat, modul de joc "Autoplay" se oprește. Butonul este activ doar atunci când jocul este în modul Autoplay.   |
|    | Ultimele Jocuri                 | Acest buton îi oferă jucătorului acces ușor la alte jocuri direct din jocul care se joacă în prezent.  |
|   | Joc Rapid                       | Acest buton reglează viteza de oprire a rozelor. Jocul acceptă 3 niveluri diferite de viteză de oprire.  |
|  | Controlul sunetului             | La activarea butonului, sunetul jocului este pornit/oprit, în funcție de starea sa anterioară.   |
|  | Controlul dimensiunii ecranului | La activarea butonului, ecranul fie se extinde, fie își reduce dimensiunea, în funcție de starea sa curentă. Acest buton este activat doar în varianta desktop.  |
|  | Meniu                           | Dând clic pe butonul "Meniu", jucătorul deschide meniul "Setări".  |
|  | Închide                         | Când este activat, acest buton readuce jucătorul la ecranul principal.   |
|  | Ieșire                          | Prin activarea acestui buton, jucătorul iese din joc. Butonul este inactiv atunci când rolele se rotesc, când jucătorul a câștigat și are opțiunea de a paria, în modul Pariere, și în timpul Rotirilor Gratuite și/sau a altor Funcții de Joc (dacă acestea sunt prezente în joc). Dacă o sumă este câștigată, atunci când se activează butonul, suma câștigată se adaugă la soldul jucătorului și jocul se |

|  |  |   |
|--|--|---|
|  |  | închide. Jucătorul nu poate juca mai departe această ultimă sumă câștigată. |
|--|--|---|

În partea de jos a ecranului jocului, jucătorul poate vizualiza și numărul jocului și ceasul.

Toate valorile din tabelul de mai sus au doar caracter ilustrativ.

Dacă jucătorul utilizează un computer desktop sau laptop, apăsând tasta "Spațiu" pe tastatură poate determina pornirea sau oprirea rotirii roletelor, în funcție de starea actuală a jocului. De asemenea, mai poate și opri animația sumei în creștere, dacă aceasta este activă. Apăsând tasta "X" se deschid opțiunile pentru valoarea nominală. Jucătorul poate utiliza tastele "C", "V", "B" și "N" de pe tastatură pentru a selecta o anumită valoare nominală. Apăsând tasta "C", se selectează valoarea nominală cea mai mică, apăsând tasta "V", se selectează următoarea valoare ș.a.m.d. Apăsând tastele "←" sau "⇒" se poate activa și butonul "Gamble". Apăsând tasta "Z" se deschid opțiunile pentru modul de Autoplay (dacă este activ). Jucătorul poate utiliza tastele "C", "V", "B" și "N" de pe tastatură pentru a selecta o anumită număr de rotiri. Jucătorul poate ieși din joc și apăsând simbolul " ," de pe tastatură. Când jucătorul se află în ecranul Setările Jocului, tastele rapide pentru miză și valoare nominală, precum și pentru Autoplay, sunt dezactivate.

## Reguli

- Castigurile sunt afisate în Tabel de plată.
- Premiile Scatter sunt independente de premiile pentru liniile de plată și sunt, de asemenea, adăugate la suma totală plătită.
- În cazul unor combinații câștigătoare multiple pe aceeași linie, este plătită combinația care aduce un profit mai mare pentru jucător.
- În cazul a două câștiguri diferite, cu un profit egal pe aceeași linie de plată, este plătită combinația mai lungă.
- Se adaugă câștiguri simultane pe diferite linii de câștig.
- Defecțiunile anulează toate câștigurile și pariurile.
- Pariu Min./Max: Configurable per Operator

## Rotiri Gratuite

În cazul unei combinații câștigătoare cu 3 simboluri Scatter jucătorul are ocazia de a juca 7 Rotiri Gratuite.

Mesajul “Apăsați pe START pentru a activa această funcție” apare pe ecran.

Jucătorul poate porni rotirile dacă face apasă pe zona de mesaj text sau activează butonul “START”.

Rolele încep automat să se rotească până când toate Rotirile Gratuite sunt finalizate.

Rotirile Gratuite sunt jucate folosind pariul și numărul de linii declanșatoare.

Funcția Rotiri Gratuite nu poate fi oprită.

Dacă în timpul funcției Rotiri Gratuite, apar încă 3 simboluri Scatter, 7 rotiri noi sunt adăugate la rotirile rămase.

După ce toate Rotiri Gratuite sunt finalizate, suma totală câștigată în Rotiri Gratuite poate fi jucată în jocul “Gamble” (dacă suma este mai mică sau egală cu cea specificată în ecranul Tabel de plată).

În timpul Rotirilor Gratuite se folosește un set alternativ de role.

## Mod Învârtire Bonus

- În timpul jocului de bază, jucătorului îi pot fi oferite un anumit număr de învârtiri bonus din partea operatorului în mod obișnuit (apăsând butonul pariere nu este luat nimic din soldul jucătorului).
- Valoarea pariului și numărul de linii din Modul bonus învârtire sunt predeterminate și nu pot fi modificate de jucător.
- În timpul Modulului Învârtire Bonus nu poate fi activată funcția Jackpot Cards și nu există nicio contribuție la nivelurile jocului.

## Funcția Jackpot Cards

Jackpot Cards este o funcție care se activează aleatoriu și este disponibilă când se joacă orice joc care o conține.

Jackpot Cards este o funcție de joc cu patru niveluri. Fiecare nivel este ilustrat printr-o culoare de cărți de joc:

- TREFLĂ - Nivelul 1 (cea mai joasă valoare);
- CARO - Nivelul 2;
- CUPĂ - Nivelul 3;
- PICĂ - Nivelul 4 și cel mai înalt.

Fiecare valoare și valută pentru un nivel în Jackpot Cards este afișată pe partea dreaptă a simbolului de carte care îi corespunde.

Contribuția la fiecare nivel este calculată în baza unui procent din pariul jucătorului. Nu se deduce nicio sumă din pariul jucătorului.

- DECLANȘARE

Funcția Jackpot Cards poate fi declanșată la întâmplare, după ce un joc individual este finalizat și toate câștigurile rezultate sunt colectate. Când Jackpot Cards este declanșat, jucătorului i se garantează în mod automat unul dintre nivelurile funcției. Jackpot Cards se joacă peste jocul de bază și nu încheie jocul de bază. Funcția de Joc Automat se oprește automat după activarea rundei Jackpot Cards. După finalizarea acesteia, jocul care se juca înainte de activarea funcției Jackpot Cards este reluat.

- REGULI ȘI COMENZI

Odată declanșat, jucătorul este dus în funcția jocului Jackpot Cards, unde este afișat un cadrul de selecție format din 12 cărți cu fața în jos. Jucătorul selectează niște cărți pe ecran până ce se vor afișa 3 cărți cu simboluri identice. Nivelul Jackpot Cards acordat este cel care corespunde simbolului afișat. Valoarea câștigului va corespunde sumei acumulate în momentul în care se dezvăluie ultimul simbol de aceeași culoare. Pentru a finaliza Jackpot Cards, jucătorul are opțiunea de a apăsa pe butonul "Colectează", adăugând astfel câștigurile funcției jocului soldului său total. Suma câștigată în runda Jackpot Cards nu poate fi utilizată în runda Gamble. Jucătorul are o șansă rezonabilă de a câștiga cel mai înalt nivel al funcției cu oricare dintre pariurile de calificare, de fiecare dată când intră în funcția jocului Jackpot Cards. Cu toate acestea, cu cât este mai mare pariul de calificare în jocul de bază, cu atât este mai mare șansa de a intra în funcția jocului și de a câștiga oricare dintre niveluri.

Pariuri de calificare: Configurable per Operator

- CONEXIUNE LA INTERNET LENTĂ ȘI DECONECTARE

O conexiune la Internet lentă ar putea provoca o întârziere și arăta valori acordate vechi.

Funcția Jackpot Cards susține recuperarea în caz de deconectare.

- **CÂȘTIGĂTORI**

Dacă este acordat oricare dintre câștigurile Jackpot Cards, toți jucătorii care joacă funcția vor fi notificați pe ecran cu privire la petrecerea evenimentului.

## **Înteruperi ale Jocului**

- **Recuperarea Completă a Jocului**

În cazul în care jocul este întrerupt din cauza pierderii unei conexiuni, la următoarea accesare a jocului de către jucător, jocul neterminat va fi automat reluat cu setările avute în momentul imediat de dinaintea întreruperii.

- **Anularea jocului**

În cazul în care jocul a fost anulat din cauze independente de jucător, momentul anulării este considerat finalul jocului. Orice sume acumulate vor fi returnate automat jucătorului.

## **Joc Responsabil**

- **Instrucțiuni pentru folosirea funcției de autoplay**

Atunci când este apăsat butonul "Autoplay", jocul intră în modul automat pentru un număr limitat de rotiri. În timpul funcției de Autoplay, numărul de rotiri rămase va descrește în interiorul butonului "Stop auto" și, odată atinsă valoarea zero, funcția de Autoplay se va încheia automat. Jucătorul poate, în orice moment, să dezactiveze funcția de Autoplay apăsând butonul "Stop auto".

## **Procentul de Plată a Jucătorului**

Câștigul mediu pentru jucător în acest joc este 96.14%.

Magellan v: 1.5.0.r

# Slot Video Magic Guardians

[Introducere](#)

[Cum să Pariți](#)

[Funcție Gamble](#)

[Comenzi Joc](#)

[Reguli](#)

[Rotiri Gratuite](#)

[Mod Învârtire Bonus](#)

[Bonus Jackpot Cards](#)

[Înteruperi ale Jocului](#)

[Joc Responsabil](#)

[Procentul de Plată a Jucătorului](#)

## Introducere

Slotul video Magic Guardians este un joc cu 5 role și 25 linii. Slotul este format din 13 simboluri - dintre care 1 este Wild, 1 este Scatter, iar 1 este simbol Jocurile Extra. Toate combinațiile câștigătoare sunt plătite de la stânga la dreapta, cu excepția simbolului Scatter.

## Cum să Pariți

- Miza se plasează apăsând butonul "Start", sau oricare dintre Butoanele pentru miză.
- Prin butonul "Setări" jucătorul accesează un ecran unde poate să deschidă Tabelul de plată și pagina de ajutor și să gestioneze:
  - - valoarea nominală;
  - - liniile de plată active (în cazul jocurilor fără linii fixe);
  - - mărimea pariului.

Dacă jucătorul utilizează un computer desktop sau un laptop, butoanele pentru miză mai pot fi activate și apăsând următoarele taste de pe tastatură: "C", "V", "B", "N" și "M". Apăsând tasta "C", se plasează miza cea mai mică, apăsând tasta "V", se plasează următoarea miză ș.a.m.d.

## Funcție Gamble

În cazul unui câștig, jucătorului îi este dată posibilitatea de a accesa runda Gamble prin apăsarea butonului “Gamble”.

Funcția Gamble se activează când ecranul Gamble este deschis și cartea din mijlocul ecranului este cu fața în jos și se aprinde intermitent în roșu și negru. Eticheta “Încercări Gamble Rămase” arată numărul de încercări pe care jucătorul le are pentru acest joc. Eticheta “Sumă Gamble” arată suma pe care jucătorul ar dori să o dubleze în jocul Gamble. Eticheta “Gamble Pentru Câștig” arată suma pe care un jucător o poate câștiga dacă ghicește culoarea cărții. Există două butoane de selectat: “Roșu” și “Negru”. Când se selectează "Negru" sau "Roșu", cartea se mută în sus pe ecran și este păstrată ca istoric. Ultimele cinci cărți din sesiunea jucătorului sunt păstrate în secțiunea Istoric.

Dacă jucătorul a ghicit culoarea cărții, o carte nouă apare în mijlocul ecranului, cu fața în jos și se aprinde intermitent în roșu și negru. Acest proces continuă până când jucătorul ghicește greșit. Ordinea cărților este aleatorie și jucătorul nu poate prezice culoarea următoarei cărți pe baza rezultatelor anterioare. Suma din câmpul “Sumă Gamble” este afișată în câmpul “Câștig”. Dacă jucătorul dorește să încheie jocul “Gamble”, activează butonul “Colectează”. Ecranul se închide și suma din câmpul “Câștig” este transferată în câmpul “Balanță”.

Dacă jucătorul nu ghicește culoarea cărții, jocul Gamble se termină, iar jucătorul pierde suma. Ecranul se închide. Suma din câmpul “Câștig” este pierdută, și nu se adaugă la Balanță.

Suma maximă câștigată care poate fi adusă în runda Gamble este menționată în Tabelul de plată.

Numărul de încercări Gamble este predefinit și configurat pentru fiecare joc. Numărul maxim de încercări poate varia între 1 și 5, în funcție de setările aplicate pentru fiecare joc.

Dacă jucătorul utilizează un computer desktop sau laptop, butoanele "Roșu" și "Negru" pot fi activate și apăsând tastele direcționale de pe tastatură: "⇒" pentru "Negru" și "⇐" pentru "Roșu”.


















## Comenzi Joc











Următoarele câmpuri apar pe ecranul slotului:

- “Balanță/Credit” – la activarea acestui câmp, jucătorul comută de la credit la valuta cu care a ales să se joace. Acest lucru este valabil și atunci când se face trecerea de la valută la credit. Activarea acestui buton este posibilă în toate etapele jocului;
- “Câștig” – acest câmp afișează suma totală câștigată din linii, la o rotație a rotelor. Dacă este activat butonul "Colectează" în timp ce este activă animația pentru sumă în creștere, animația se oprește și se afișează suma câștigată pentru această rotire a rotelor;
- Câmp Linie de Plată – acest câmp este situat sub role. Indică numărul liniei și suma câștigată de jucător din această combinație.

Următoarele butoane apar pe ecranul slotului:

| Buton  | Nume       | Descriere  |
|--|------------|--|
|    | Pariu      | Când este activat butonul "Pariu", se plasează un pariu. Dacă a fost câștigată o sumă mai devreme, aceasta este adăugată automat la soldul jucătorului.  |
|   | Stop Toate | Când butonul “Stop Toate” este activat, toate rolele se opresc în același timp și butonul se schimbă în “Start” (în cazul în care nu există nicio combinație câștigătoare), și “Colectează” (în cazul în care există o combinație câștigătoare). După activarea butoanelor "Start" și "Pariu", rolele încep să se rotească, iar butonul "Pariu" se transformă în "Stop Toate". |
| <br> | Colectează | La activarea butonului “Colectează” animația câștigurilor în creștere se oprește și în câmpul “Câștig” întreaga sumă câștigată este afișată, iar butonul primește statutul de “Pariu”.   |
|   | Start      | La activarea butonului “Start”, rolele încep rotirea. Jucătorul poate ține apăsat butonul pentru a activa funcția de Rotire Turbo, care mărește viteza de rotire a rotelor. Dacă a fost câștigată o sumă mai   |

|   |                  |   |
|---|------------------|---|
|   |                  | devreme, butonul "Pornire" este înlocuit cu butonul "Încasare".   |
|    | Încasare Câștig  | După activarea butonului "Încasare Câștig", întreaga sumă câștigată este transferată din câmpul "Câștig" în câmpul "Sold".  |
|    | Gamble           | Atunci când este activat, deschide ecranul Gamble.  |
|    | Setări           | La activare, jucătorul poate alege valoarea denominării. Valoarea nominală selectată în prezent este afișată aici.  |
|    | Tabel de plată   | Butonul "Tabel de plată" este situat în interiorul meniului "Setări". Atunci când este activat, acest buton deschide regulile acestui joc.  |
|   | Ajutor           | "Ajutor" este localizat în interiorul meniului "Setări". Atunci când este activat, acest buton deschide fișierul de ajutor.   |
|  | Setări autoplay  | "Setări autoplay" se află în meniul "Setări". De acolo jucătorul poate defini condițiile modului Autoplay.  |
|  | Setările jocului | "Setările jocului" se află în meniul "Setări". De acolo jucătorul poate activa/dezactiva "Modul mâna stânga" (doar pentru dispozitivele mobile) și "Muzică ambientală".                                     |
|  | Setări pariu     | "Setări pariu" se află în meniul "Setări". De acolo, jucătorul poate alege suma pariului, valoarea nominală și numărul de linii (numai pentru jocurile cu linii non-fixe).                                  |
|  | Valoare nominală | Afișează valoarea unui credit. Prin selectarea oricăreia dintre opțiunile posibile, jucătorul activează valoarea afișată. Când este activat, valori diferite sunt afișate pe el, iar jucătorul poate alege. |
|  | Linii de plată   | Cu ajutorul acestor butoane, jucătorul poate alege dintre liniile active pe care este dispus să le folosească.  |

|   |                                 |  |
|---|---------------------------------|--|
|    | Valoarea pariu                  | Suma afișată pe fiecare buton "valoarea pariu" reprezintă suma totală pentru toate liniile de pariu active în acest moment. Când este activat, valori diferite sunt afișate pe el, iar jucătorul poate alege.  |
|    | Autoplay                        | Când butonul "Autoplay" este activat, jocul intră în modul Autoplay.   |
|    | Stop Auto                       | Când butonul "Stop Auto" este activat, modul de joc "Autoplay" se oprește. Butonul este activ doar atunci când jocul este în modul Autoplay.   |
|    | Ultimele Jocuri                 | Acest buton îi oferă jucătorului acces ușor la alte jocuri direct din jocul care se joacă în prezent.  |
|    | Joc Rapid                       | Acest buton reglează viteza de oprire a rolelor. Jocul acceptă 3 niveluri diferite de viteză de oprire.  |
|   | Controlul sunetului             | La activarea butonului, sunetul jocului este pornit/oprit, în funcție de starea sa anterioară.   |
|  | Controlul dimensiunii ecranului | La activarea butonului, ecranul fie se extinde, fie își reduce dimensiunea, în funcție de starea sa curentă. Acest buton este activat doar în varianta desktop.  |
|  | Meniu                           | Dând clic pe butonul "Meniu", jucătorul deschide meniul "Setări".  |
|  | Închide                         | Când este activat, acest buton readuce jucătorul la ecranul principal.   |
|  | Ieșire                          | Prin activarea acestui buton, jucătorul iese din joc. Butonul este inactiv atunci când rolele se rotesc, când jucătorul a câștigat și are opțiunea de a paria, în modul Pariere, și în timpul Rotirilor Gratuite și/sau a altor Funcții de Joc (dacă acestea sunt prezente în joc). Dacă o sumă este câștigată, atunci când se activează butonul, suma câștigată se adaugă la soldul jucătorului și jocul se închide. Jucătorul nu poate juca mai departe această ultimă sumă câștigată. |

În partea de jos a ecranului jocului, jucătorul poate vizualiza și numărul jocului și ceasul.

Toate valorile din tabelul de mai sus au doar caracter ilustrativ.

Dacă jucătorul utilizează un computer desktop sau laptop, apăsând tasta "Spațiu" pe tastatură poate determina pornirea sau oprirea rotirii roletelor, în funcție de starea actuală a jocului. De asemenea, mai poate și opri animația sumei în creștere, dacă aceasta este activă. Apăsând tasta "X" se deschid opțiunile pentru valoarea nominală. Jucătorul poate utiliza tastele "C", "V", "B" și "N" de pe tastatură pentru a selecta o anumită valoare nominală. Apăsând tasta "C", se selectează valoarea nominală cea mai mică, apăsând tasta "V", se selectează următoarea valoare ș.a.m.d. Apăsând tastele "←" sau "⇒" se poate activa și butonul "Gamble". Apăsând tasta "Z" se deschid opțiunile pentru modul de Autoplay (dacă este activ). Jucătorul poate utiliza tastele "C", "V", "B" și "N" de pe tastatură pentru a selecta o anumită număr de rotiri. Jucătorul poate ieși din joc și apăsând simbolul " " de pe tastatură. Când jucătorul se află în ecranul Setările Jocului, tastele rapide pentru miză și valoare nominală, precum și pentru Autoplay, sunt dezactivate.

## Reguli

- Castigurile sunt afisate în Tabel de plată.
- Premiile Scatter sunt independente de premiile pentru liniile de plată și sunt, de asemenea, adăugate la suma totală plătită.
- Se adaugă câștiguri simultane pe diferite linii de câștig.
- Defecțiunile anulează toate câștigurile și pariurile.
- Pariu Min./Max: Configurable per Operator

## Rotiri Gratuite

În cazul unei combinații câștigătoare cu 3 simboluri Scatter jucătorul are ocazia de a juca 15 Rotiri Gratuite.

Dacă se redeclanșează Rotirile Gratuite, jucătorul câștigă 15 Rotiri Gratuite noi, care sunt adăugate la numărul actual de Rotiri Gratuite iar multiplicatorul Rotirilor Gratuite va crește cu 1.

În timpul Rotirilor Gratuite 2 simboluri Scatter pe rolele 1 și 3 + 1 Jocurile Extra simbol doar pe rola 5 declanșează 10 Jocurile Extra.

Jocurile extra sunt Rotiri Gratuite și se joacă cu role speciale formate din următoarele

simboluri: "Șarpe", "Scorpion", "Femeie", "Bărbat" și Wild.

Jocurile Extra se vor juca imediat după ce au fost câștigate și abia apoi se vor juca Rotirile Gratuite rămase.

Rolele încep automat să se rotească până când toate Rotirile Gratuite sunt finalizate.

Rotirile Gratuite sunt jucate folosind pariul și numărul de linii declanșatoare.

Funcția Rotiri Gratuite nu poate fi oprită.

După ce toate Rotiri Gratuite sunt finalizate, suma totală câștigată în Rotiri Gratuite poate fi jucată în jocul "Gamble" (dacă suma este mai mică sau egală cu cea specificată în ecranul Tabel de plată).

În timpul Rotirilor Gratuite se folosește un set alternativ de role.

## Mod Învârtire Bonus

- În timpul jocului de bază, jucătorului îi pot fi oferite un anumit număr de învârtiri bonus din partea operatorului în mod obișnuit (apăsând butonul pariare nu este luat nimic din soldul jucătorului).
- Valoarea pariului și numărul de linii din Modul bonus învârtire sunt predeterminate și nu pot fi modificate de jucător.
- În timpul Modulului Învârtire Bonus nu poate fi activată funcția Jackpot Cards și nu există nicio contribuție la nivelurile jocului.

## Funcția Jackpot Cards

Jackpot Cards este o funcție care se activează aleatoriu și este disponibilă când se joacă orice joc care o conține.

Jackpot Cards este o funcție de joc cu patru niveluri. Fiecare nivel este ilustrat printr-o culoare de cărți de joc:

- TREFLĂ - Nivelul 1 (cea mai joasă valoare);
- CARO - Nivelul 2;
- CUPĂ - Nivelul 3;
- PICĂ - Nivelul 4 și cel mai înalt.

Fiecare valoare și valută pentru un nivel în Jackpot Cards este afișată pe partea dreaptă a simbolului de carte care îi corespunde.

Contribuția la fiecare nivel este calculată în baza unui procent din pariul jucătorului.

Nu se deduce nicio sumă din pariul jucătorului.

- **DECLANȘARE**

Funcția Jackpot Cards poate fi declanșată la întâmplare, după ce un joc individual este finalizat și toate câștigurile rezultate sunt colectate. Când Jackpot Cards este declanșat, jucătorului i se garantează în mod automat unul dintre nivelurile funcției. Jackpot Cards se joacă peste jocul de bază și nu încheie jocul de bază. Funcția de Joc Automat se oprește automat după activarea rundei Jackpot Cards. După finalizarea acesteia, jocul care se juca înainte de activarea funcției Jackpot Cards este reluat.

- **REGULI ȘI COMENZI**

Odată declanșat, jucătorul este dus în funcția jocului Jackpot Cards, unde este afișat un cadrul de selecție format din 12 cărți cu fața în jos. Jucătorul selectează niște cărți pe ecran până ce se vor afișa 3 cărți cu simboluri identice. Nivelul Jackpot Cards acordat este cel care corespunde simbolului afișat. Valoarea câștigului va corespunde sumei acumulate în momentul în care se dezvăluie ultimul simbol de aceeași culoare. Pentru a finaliza Jackpot Cards, jucătorul are opțiunea de a apăsa pe butonul "Colectează", adăugând astfel câștigurile funcției jocului soldului său total. Suma câștigată în runda Jackpot Cards nu poate fi utilizată în runda Gamble. Jucătorul are o șansă rezonabilă de a câștiga cel mai înalt nivel al funcției cu oricare dintre pariurile de calificare, de fiecare dată când intră în funcția jocului Jackpot Cards. Cu toate acestea, cu cât este mai mare pariul de calificare în jocul de bază, cu atât este mai mare șansa de a intra în funcția jocului și de a câștiga oricare dintre niveluri.

Pariuri de calificare: Configurable per Operator

- **CONEXIUNE LA INTERNET LENTĂ ȘI DECONECTARE**

O conexiune la Internet lentă ar putea provoca o întârziere și arăta valori acordate vechi.

Funcția Jackpot Cards susține recuperarea în caz de deconectare.

- **CÂȘTIGĂTORI**

Dacă este acordat oricare dintre câștigurile Jackpot Cards, toți jucătorii care joacă funcția vor fi notificați pe ecran cu privire la petrecerea evenimentului.

## **Întreruperi ale Jocului**

- **Recuperarea Completă a Jocului**

În cazul în care jocul este întrerupt din cauza pierderii unei conexiuni, la următoarea accesare a jocului de către jucător, jocul neterminat va fi automat reluat cu setările avute în momentul imediat de dinaintea întreruperii.

- Anularea jocului

În cazul în care jocul a fost anulat din cauze independente de jucător, momentul anulării este considerat finalul jocului. Orice sume acumulate vor fi returnate automat jucătorului.

## **Joc Responsabil**

- Instrucțiuni pentru folosirea funcției de autoplay

Atunci când este apăsat butonul "Autoplay", jocul intră în modul automat pentru un număr limitat de rotiri. În timpul funcției de Autoplay, numărul de rotiri rămase va scădea în interiorul butonului "Stop auto" și, odată atinsă valoarea zero, funcția de Autoplay se va încheia automat. Jucătorul poate, în orice moment, să dezactiveze funcția de Autoplay apăsând butonul "Stop auto".

## **Procentul de Plată a Jucătorului**

Câștigul mediu pentru jucător în acest joc este 96.02%.

Magic Guardians v: 1.0.0.r

# Slot Video Majestic Forest

[Introducere](#)

[Cum să Pariți](#)

[Funcție Gamble](#)

[Comenzi Joc](#)

[Reguli](#)

[Rotiri Gratuite](#)

[Mod Învârtire Bonus](#)

[Funcția Jackpot Cards](#)

[Înteruperi ale Jocului](#)

[Joc Responsabil](#)

[Procentul de Plată a Jucătorului](#)

## Introducere

Slotul video Majestic Forest este un joc cu 5 role și 10 linii. Slotul este format din 10 simboluri - dintre care 1 este Wild și Scatter. Toate combinațiile câștigătoare sunt plătite de la stânga la dreapta, cu excepția simbolului Scatter.

## Cum să Pariți

- Miza se plasează apăsând butonul "Start", sau oricare dintre Butoanele pentru miză.
- Prin butonul "Setări" jucătorul accesează un ecran unde poate să deschidă Tabelul de plată și pagina de ajutor și să gestioneze:
  - - valoarea nominală;
  - - liniile de plată active (în cazul jocurilor fără linii fixe);
  - - mărimea pariului.

Dacă jucătorul utilizează un computer desktop sau un laptop, butoanele pentru miză mai pot fi activate și apăsând următoarele taste de pe tastatură: "C", "V", "B", "N" și "M". Apăsând tasta "C", se plasează miza cea mai mică, apăsând tasta "V", se plasează următoarea miză ș.a.m.d.

## Funcție Gamble

În cazul unui câștig, jucătorului îi este dată posibilitatea de a accesa runda Gamble prin apăsarea butonului "Gamble".



Funcția Gamble se activează când ecranul Gamble este deschis și cartea din mijlocul ecranului este cu fața în jos și se aprinde intermitent în roșu și negru. Eticheta “Încercări Gamble Rămase” arată numărul de încercări pe care jucătorul le are pentru acest joc. Eticheta “Sumă Gamble” arată suma pe care jucătorul ar dori să o dubleze în jocul Gamble. Eticheta “Gamble Pentru Câștig” arată suma pe care un jucător o poate câștiga dacă ghicește culoarea cărții. Există două butoane de selectat: “Roșu” și “Negru”. Când se selectează "Negru " sau "Roșu", cartea se mută în sus pe ecran și este păstrată ca istoric. Ultimele cinci cărți din sesiunea jucătorului sunt păstrate în secțiunea Istoric.

Dacă jucătorul a ghicit culoarea cărții, o carte nouă apare în mijlocul ecranului, cu fața în jos și se aprinde intermitent în roșu și negru. Acest proces continuă până când jucătorul ghicește greșit. Ordinea cărților este aleatorie și jucătorul nu poate prezice culoarea următoarei cărți pe baza rezultatelor anterioare. Suma din câmpul “Sumă Gamble” este afișată în câmpul “Câștig”. Dacă jucătorul dorește să încheie jocul “Gamble”, activează butonul “Colectează”. Ecranul se închide și suma din câmpul “Câștig” este transferată în câmpul “Balanță”.

Dacă jucătorul nu ghicește culoarea cărții, jocul Gamble se termină, iar jucătorul pierde suma. Ecranul se închide. Suma din câmpul “Câștig” este pierdută, și nu se adaugă la Balanță.

Suma maximă câștigată care poate fi adusă în runda Gamble este menționată în Tabelul de plată.

Numărul de încercări Gamble este predefinit și configurat pentru fiecare joc. Numărul maxim de încercări poate varia între 1 și 5, în funcție de setările aplicate pentru fiecare joc.

Dacă jucătorul utilizează un computer desktop sau laptop, butoanele "Roșu" și "Negru" pot fi activate și apăsând tastele direcționale de pe tastatură: "⇒" pentru "Negru" și "⇐" pentru "Roșu".

## Comenzi Joc

Următoarele câmpuri apar pe ecranul slotului:











- “Balanță/Credit” – la activarea acestui câmp, jucătorul comută de la credit la valuta cu care a ales să se joace. Acest lucru este valabil și atunci când se face trecerea de la valută la credit. Activarea acestui buton este posibilă în toate etapele jocului;

- “Câștig” – acest câmp afișează suma totală câștigată din linii, la o rotație a roletelor. Dacă este activat butonul "Colectează" în timp ce este activă animația pentru sumă în creștere, animația se oprește și se afișează suma câștigată pentru această rotire a roletelor;
- Câmp Linie de Plată – acest câmp este situat sub role. Indică numărul liniei și suma câștigată de jucător din această combinație.

Următoarele butoane apar pe ecranul slotului:

| Buton   | Nume            | Descriere  |
|---|-----------------|--|
|    | Pariu           | Când este activat butonul "Pariu", se plasează un pariu. Dacă a fost câștigată o sumă mai devreme, aceasta este adăugată automat la soldul jucătorului.  |
|   | Stop Toate      | Când butonul “Stop Toate” este activat, toate rolele se opresc în același timp și butonul se schimbă în “Start” (în cazul în care nu există nicio combinație câștigătoare), și “Colectează” (în cazul în care există o combinație câștigătoare). După activarea butoanelor "Start" și "Pariu", rolele încep să se rotească, iar butonul "Pariu" se transformă în "Stop Toate". |
|  | Colectează      | La activarea butonului “Colectează” animația câștigurilor în creștere se oprește și în câmpul “Câștig” întreaga sumă câștigată este afișată, iar butonul primește statutul de “Pariu”.   |
|  | Start           | La activarea butonului “Start”, rolele încep rotirea. Jucătorul poate ține apăsat butonul pentru a activa funcția de Rotire Turbo, care mărește viteza de rotire a roletelor. Dacă a fost câștigată o sumă mai devreme, butonul "Pornire" este înlocuit cu butonul "Încasare".   |
|  | Încasare Câștig | După activarea butonului "Încasare Câștig", întreaga sumă câștigată este transferată din câmpul "Câștig" în câmpul "Sold".   |

|   |                  |   |
|---|------------------|---|
|    | Gamble           | Atunci când este activat, deschide ecranul Gamble.  |
|    | Setări           | La activare, jucătorul poate alege valoarea denominării. Valoarea nominală selectată în prezent este afișată aici.  |
|    | Tabel de plată   | Butonul “Tabel de plată” este situat în interiorul meniului “Setări”. Atunci când este activat, acest buton deschide regulile acestui joc.  |
|    | Ajutor           | “Ajutor” este localizat în interiorul meniului “Setări”. Atunci când este activat, acest buton deschide fișierul de ajutor.   |
|   | Setări autoplay  | "Setări autoplay" se află în meniul "Setări". De acolo jucătorul poate defini condițiile modului Autoplay.  |
|  | Setările jocului | "Setările jocului" se află în meniul "Setări". De acolo jucătorul poate activa/dezactiva "Modul mâna stânga" (doar pentru dispozitivele mobile) și "Muzică ambientală".                                     |
|  | Setări pariu     | "Setări pariu" se află în meniul "Setări". De acolo, jucătorul poate alege suma pariului, valoarea nominală și numărul de linii (numai pentru jocurile cu linii non-fixe).                                  |
|  | Valoare nominală | Afișează valoarea unui credit. Prin selectarea oricăreia dintre opțiunile posibile, jucătorul activează valoarea afișată. Când este activat, valori diferite sunt afișate pe el, iar jucătorul poate alege. |
|  | Linii de plată   | Cu ajutorul acestor butoane, jucătorul poate alege dintre liniile active pe care este dispus să le folosească.  |

|   |  |   |
|---|--|---|
|    | <p>Valoarea pariu</p>                  | <p>Suma afișată pe fiecare buton "valoare pariu" reprezintă suma totală pentru toate liniile de pariu active în acest moment. Când este activat, valori diferite sunt afișate pe el, iar jucătorul poate alege.</p>   |
|    | <p>Autoplay</p>                        | <p>Când butonul "Autoplay" este activat, jocul intră în modul Autoplay.</p>   |
|    | <p>Stop Auto</p>                       | <p>Când butonul "Stop Auto" este activat, modul de joc "Autoplay" se oprește. Butonul este activ doar atunci când jocul este în modul Autoplay.</p>   |
|    | <p>Ultimele Jocuri</p>                 | <p>Acest buton îi oferă jucătorului acces ușor la alte jocuri direct din jocul care se joacă în prezent.</p>  |
|   | <p>Joc Rapid</p>                       | <p>Acest buton reglează viteza de oprire a rolelor. Jocul acceptă 3 niveluri diferite de viteză de oprire.</p>  |
|  | <p>Controlul sunetului</p>             | <p>La activarea butonului, sunetul jocului este pornit/oprit, în funcție de starea sa anterioară.</p>   |
|  | <p>Controlul dimensiunii ecranului</p> | <p>La activarea butonului, ecranul fie se extinde, fie își reduce dimensiunea, în funcție de starea sa curentă. Acest buton este activat doar în varianta desktop.</p>  |
|  | <p>Meniu</p>                           | <p>Dând clic pe butonul "Meniu", jucătorul deschide meniul "Setări".</p>  |
|  | <p>Închide</p>                         | <p>Când este activat, acest buton readuce jucătorul la ecranul principal.</p>   |
|  | <p>Ieșire</p>                          | <p>Prin activarea acestui buton, jucătorul iese din joc. Butonul este inactiv atunci când rolele se rotesc, când jucătorul a câștigat și are opțiunea de a paria, în modul Pariere, și în timpul Rotirilor Gratuite și/sau a altor Funcții de Joc (dacă acestea sunt prezente în joc). Dacă</p> |

|  |  |   |
|--|--|---|
|  |  | o sumă este câștigată, atunci când se activează butonul, suma câștigată se adaugă la soldul jucătorului și jocul se încheie. Jucătorul nu poate juca mai departe această ultimă sumă câștigată. |
|--|--|---|

În partea de jos a ecranului jocului, jucătorul poate vizualiza și numărul jocului și ceasul.

Toate valorile din tabelul de mai sus au doar caracter ilustrativ.

Dacă jucătorul utilizează un computer desktop sau laptop, apăsând tasta "Spațiu" pe tastatură poate determina pornirea sau oprirea rotirii roletelor, în funcție de starea actuală a jocului. De asemenea, mai poate și opri animația sumei în creștere, dacă aceasta este activă. Apăsând tasta "X" se deschid opțiunile pentru valoarea nominală. Jucătorul poate utiliza tastele "C", "V", "B" și "N" de pe tastatură pentru a selecta o anumită valoare nominală. Apăsând tasta "C", se selectează valoarea nominală cea mai mică, apăsând tasta "V", se selectează următoarea valoare ș.a.m.d. Apăsând tastele "←" sau "→" se poate activa și butonul "Gamble". Apăsând tasta "Z" se deschid opțiunile pentru modul de Autoplay (dacă este activ). Jucătorul poate utiliza tastele "C", "V", "B" și "N" de pe tastatură pentru a selecta o anumită număr de rotiri. Jucătorul poate ieși din joc și apăsând simbolul " ," de pe tastatură. Când jucătorul se află în ecranul Setările Jocului, tastele rapide pentru miză și valoare nominală, precum și pentru Autoplay, sunt dezactivate.

## Reguli

- Castigurile sunt afisate în Tabel de plată.
- Premiile Scatter sunt independente de premiile pentru liniile de plată și sunt, de asemenea, adăugate la suma totală plătită.
- În cazul unor combinații câștigătoare multiple pe aceeași linie, este plătită combinația care aduce un profit mai mare pentru jucător.
- În cazul a două câștiguri diferite, cu un profit egal pe aceeași linie de plată, este plătită combinația mai lungă.
- Se adaugă câștiguri simultane pe diferite linii de câștig.
- Defecțiunile anulează toate câștigurile și pariurile.
- Pariu Min./Max: Configurabile per Operator

## Rotiri Gratuite

În cazul unei combinații câștigătoare cu 3 sau mai multe simboluri Scatter jucătorul are ocazia de a juca 12 Rotiri Gratuite cu un simbol extensibil special. Mesajul “APĂSAȚI PE START PENTRU A ÎNCEPE” apare pe ecran. Jucătorul poate porni rotirile dacă face apasă pe zona de mesaj text sau activează butonul “START”.

Atunci când pornesc Rotirile Gratuite, se selectează în mod automat și în mod aleatoriu un simbol special expansiv dintre simboluri posibile (cu excepția simbol Wild/Scatter).

Rolele încep automat să se rotească până când toate Rotirile Gratuite sunt finalizate.

Rotirile Gratuite sunt jucate folosind pariul și numărul de linii declanșatoare. Funcția Rotiri Gratuite nu poate fi oprită.

Dacă în timpul Rotirilor Gratuite apare un simbol special extensibil, acesta se va extinde acoperind toate pozițiile de pe aceeași rolă. În acest caz, se plătește plata de pe toate liniile active, pe rolele pe care apare acest simbol extensibil. Înainte ca simbolul special să se extindă, toate celelalte câștiguri de linie și scatter sunt plătite.

În timpul Rotirilor Gratuite simbolul Wild nu substituie simbolul special expansiv selectat.

Dacă în timpul funcției Rotiri Gratuite, apar încă 3 sau mai multe simboluri Scatter, 12 rotiri noi sunt adăugate la rotirile rămase.

Simbolul expansiv special care este selectat în Rotirile Gratuite este utilizat și în Rotirile Gratuite adiționale.

După ce toate Rotiri Gratuite sunt finalizate, suma totală câștigată în Rotiri Gratuite poate fi jucată în jocul “Gamble” (dacă suma este mai mică sau egală cu cea specificată în ecranul Tabel de plată).

În timpul Rotirilor Gratuite se folosește un set alternativ de role.

## Mod Învârtire Bonus

- În timpul jocului de bază, jucătorului îi pot fi oferite un anumit număr de învârtiri bonus din partea operatorului în mod obișnuit (apăsând butonul pariere nu este luat nimic din soldul jucătorului).
- Valoarea pariului și numărul de linii din Modul bonus învârtire sunt predeterminate și nu pot fi modificate de jucător.
- În timpul Modulului Învârtire Bonus nu poate fi activată funcția Jackpot Cards și nu există nicio contribuție la nivelurile jocului.

## Funcția Jackpot Cards

Jackpot Cards este o funcție care se activează aleatoriu și este disponibilă când se joacă orice joc care o conține.

Jackpot Cards este o funcție de joc cu patru niveluri. Fiecare nivel este ilustrat printr-o culoare de cărți de joc:

- TREFLĂ - Nivelul 1 (cea mai joasă valoare);
- CARO - Nivelul 2;
- CUPĂ - Nivelul 3;
- PICĂ - Nivelul 4 și cel mai înalt.

Fiecare valoare și valută pentru un nivel în Jackpot Cards este afișată pe partea dreaptă a simbolului de carte care îi corespunde.

Contribuția la fiecare nivel este calculată în baza unui procent din pariul jucătorului. Nu se deduce nicio sumă din pariul jucătorului.

- DECLANȘARE

Funcția Jackpot Cards poate fi declanșată la întâmplare, după ce un joc individual este finalizat și toate câștigurile rezultate sunt colectate. Când Jackpot Cards este declanșat, jucătorului i se garantează în mod automat unul dintre nivelurile funcției. Jackpot Cards se joacă peste jocul de bază și nu încheie jocul de bază. Funcția de Joc Automat se oprește automat după activarea rundei Jackpot Cards. După finalizarea acesteia, jocul care se juca înainte de activarea funcției Jackpot Cards este reluat.

- REGULI ȘI COMENZI

Odată declanșat, jucătorul este dus în funcția jocului Jackpot Cards, unde este afișat un cadrul de selecție format din 12 cărți cu fața în jos. Jucătorul selectează niște cărți pe ecran până ce se vor afișa 3 cărți cu simboluri identice. Nivelul Jackpot Cards acordat este cel care corespunde simbolului afișat. Valoarea câștigului va corespunde sumei acumulate în momentul în care se dezvăluie ultimul simbol de aceeași culoare. Pentru a finaliza Jackpot Cards, jucătorul are opțiunea de a apăsa pe butonul "Colectează", adăugând astfel câștigurile funcției jocului soldului său total. Suma câștigată în runda Jackpot Cards nu poate fi utilizată în runda Gamble. Jucătorul are o șansă rezonabilă de a câștiga cel mai înalt nivel al funcției cu oricare dintre pariurile de calificare, de fiecare dată când intră în funcția jocului Jackpot Cards. Cu toate acestea, cu cât este mai mare pariul de calificare în jocul de bază, cu atât este mai mare șansa de a intra în funcția jocului și de a câștiga oricare dintre



niveluri.

Pariuri de calificare: Configurable per Operator

- CONEXIUNE LA INTERNET LENTĂ ȘI DECONECTARE

O conexiune la Internet lentă ar putea provoca o întârziere și arăta valori acordate vechi.

Funcția Jackpot Cards susține recuperarea în caz de deconectare.

- CÂȘTIGĂTORI

Dacă este acordat oricare dintre câștigurile Jackpot Cards, toți jucătorii care joacă funcția vor fi notificați pe ecran cu privire la petrecerea evenimentului.

## Înteruperi ale Jocului

- Recuperarea Completă a Jocului

În cazul în care jocul este întrerupt din cauza pierderii unei conexiuni, la următoarea accesare a jocului de către jucător, jocul neterminat va fi automat reluat cu setările avute în momentul imediat de dinaintea întreruperii.

- Anularea jocului

În cazul în care jocul a fost anulat din cauze independente de jucător, momentul anulării este considerat finalul jocului. Orice sume acumulate vor fi returnate automat jucătorului.

## Joc Responsabil

Instrucțiuni pentru folosirea funcției de autoplay

Atunci când este apăsat butonul "Autoplay", jocul intră în modul automat pentru un număr limitat de rotiri. În timpul funcției de Autoplay, numărul de rotiri rămase va scădea în interiorul butonului "Stop auto" și, odată atinsă valoarea zero, funcția de Autoplay se va încheia automat. Jucătorul poate, în orice moment, să dezactiveze funcția de Autoplay apăsând butonul "Stop auto".

## Procentul de Plată a Jucătorului



Câștigul mediu pentru jucător în acest joc este 96.19%.

Majestic Forest v: 1.2.0.r

# Slot Video Mayan Spirit

[Introducere](#)

[Cum să Pariați](#)

[Funcție Gamble](#)

[Comenzi Joc](#)

[Reguli](#)

[Rotiri Gratuite](#)

[Mod Învârtire Bonus](#)

[Funcția Jackpot Cards](#)

[Înteruperi ale Jocului](#)

[Joc Responsabil](#)

[Procentul de Plată a Jucătorului](#)

## Introducere

Slotul video Mayan Spirit este un joc cu 5 role și 40 linii. Slotul este format din 12 simboluri - dintre care 1 este Wild, iar 1 este Scatter. Toate combinațiile câștigătoare sunt plătite de la stânga la dreapta, cu excepția simbolului Scatter.

## Cum să Pariați

- Miza se plasează apăsând butonul "Start", sau oricare dintre Butoanele pentru miză.
- Prin butonul "Setări" jucătorul accesează un ecran unde poate să deschidă Tabelul de plată și pagina de ajutor și să gestioneze:
  - - valoarea nominală;
  - - liniile de plată active (în cazul jocurilor fără linii fixe);
  - - mărimea pariului.

Dacă jucătorul utilizează un computer desktop sau un laptop, butoanele pentru miză mai pot fi activate și apăsând următoarele taste de pe tastatură: "C", "V", "B", "N" și "M". Apăsând tasta "C", se plasează miza cea mai mică, apăsând tasta "V", se plasează următoarea miză ș.a.m.d.

## Funcție Gamble

În cazul unui câștig, jucătorului îi este dată posibilitatea de a accesa runda Gamble prin apăsarea butonului "Gamble".

Funcția Gamble se activează când ecranul Gamble este deschis și cartea din mijlocul ecranului este cu fața în jos și se aprinde intermitent în roșu și negru. Eticheta “Încercări Gamble Rămase” arată numărul de încercări pe care jucătorul le are pentru acest joc. Eticheta “Sumă Gamble” arată suma pe care jucătorul ar dori să o dubleze în jocul Gamble. Eticheta “Gamble Pentru Câștig” arată suma pe care un jucător o poate câștiga dacă ghicește culoarea cărții. Există două butoane de selectat: “Roșu” și “Negru”. Când se selectează "Negru " sau "Roșu", cartea se mută în sus pe ecran și este păstrată ca istoric. Ultimele cinci cărți din sesiunea jucătorului sunt păstrate în secțiunea Istoric.

Dacă jucătorul a ghicit culoarea cărții, o carte nouă apare în mijlocul ecranului, cu fața în jos și se aprinde intermitent în roșu și negru. Acest proces continuă până când jucătorul ghicește greșit. Ordinea cărților este aleatorie și jucătorul nu poate prezice culoarea următoarei cărți pe baza rezultatelor anterioare. Suma din câmpul “Sumă Gamble” este afișată în câmpul “Câștig”. Dacă jucătorul dorește să încheie jocul “Gamble”, activează butonul “Colectează”. Ecranul se închide și suma din câmpul “Câștig” este transferată în câmpul “Balanță”.

Dacă jucătorul nu ghicește culoarea cărții, jocul Gamble se termină, iar jucătorul pierde suma. Ecranul se închide. Suma din câmpul “Câștig” este pierdută, și nu se adaugă la Balanță.

Suma maximă câștigată care poate fi adusă în runda Gamble este menționată în Tabelul de plată.

Numărul de încercări Gamble este predefinit și configurat pentru fiecare joc. Numărul maxim de încercări poate varia între 1 și 5, în funcție de setările aplicate pentru fiecare joc.

Dacă jucătorul utilizează un computer desktop sau laptop, butoanele "Roșu" și "Negru" pot fi activate și apăsând tastele direcționale de pe tastatură: "⇒" pentru "Negru" și "⇐" pentru "Roșu".

## Comenzi Joc

Următoarele câmpuri apar pe ecranul slotului:











- “Balanță/Credit” – la activarea acestui câmp, jucătorul comută de la credit la valuta cu care a ales să se joace. Acest lucru este valabil și atunci când se face trecerea de la valută la credit. Activarea acestui buton este posibilă în toate etapele jocului;

- “Câștig” – acest câmp afișează suma totală câștigată din linii, la o rotație a roletelor. Dacă este activat butonul "Colectează" în timp ce este activă animația pentru sumă în creștere, animația se oprește și se afișează suma câștigată pentru această rotire a roletelor;
- Câmp Linie de Plată – acest câmp este situat sub role. Indică numărul liniei și suma câștigată de jucător din această combinație.

Următoarele butoane apar pe ecranul slotului:

| Buton   | Nume            | Descriere  |
|---|-----------------|--|
|    | Pariu           | Când este activat butonul "Pariu", se plasează un pariu. Dacă a fost câștigată o sumă mai devreme, aceasta este adăugată automat la soldul jucătorului.  |
|   | Stop Toate      | Când butonul “Stop Toate” este activat, toate rolele se opresc în același timp și butonul se schimbă în “Start” (în cazul în care nu există nicio combinație câștigătoare), și “Colectează” (în cazul în care există o combinație câștigătoare). După activarea butoanelor "Start" și "Pariu", rolele încep să se rotească, iar butonul "Pariu" se transformă în "Stop Toate". |
|  | Colectează      | La activarea butonului “Colectează” animația câștigurilor în creștere se oprește și în câmpul “Câștig” întreaga sumă câștigată este afișată, iar butonul primește statutul de “Pariu”.   |
|  | Start           | La activarea butonului “Start”, rolele încep rotirea. Jucătorul poate ține apăsat butonul pentru a activa funcția de Rotire Turbo, care mărește viteza de rotire a roletelor. Dacă a fost câștigată o sumă mai devreme, butonul "Pornire" este înlocuit cu butonul "Încasare".   |
|  | Încasare Câștig | După activarea butonului "Încasare Câștig", întreaga sumă câștigată este transferată din câmpul "Câștig" în câmpul "Sold".   |

|   |                  |   |
|---|------------------|---|
|    | Gamble           | Atunci când este activat, deschide ecranul Gamble.  |
|    | Setări           | La activare, jucătorul poate alege valoarea denominării. Valoarea nominală selectată în prezent este afișată aici.  |
|    | Tabel de plată   | Butonul “Tabel de plată” este situat în interiorul meniului “Setări”. Atunci când este activat, acest buton deschide regulile acestui joc.  |
|    | Ajutor           | “Ajutor” este localizat în interiorul meniului “Setări”. Atunci când este activat, acest buton deschide fișierul de ajutor.   |
|   | Setări autoplay  | "Setări autoplay" se află în meniul "Setări". De acolo jucătorul poate defini condițiile modului Autoplay.  |
|  | Setările jocului | "Setările jocului" se află în meniul "Setări". De acolo jucătorul poate activa/dezactiva "Modul mâna stânga" (doar pentru dispozitivele mobile) și "Muzică ambientală".                                     |
|  | Setări pariu     | "Setări pariu" se află în meniul "Setări". De acolo, jucătorul poate alege suma pariului, valoarea nominală și numărul de linii (numai pentru jocurile cu linii non-fixe).                                  |
|  | Valoare nominală | Afișează valoarea unui credit. Prin selectarea oricăreia dintre opțiunile posibile, jucătorul activează valoarea afișată. Când este activat, valori diferite sunt afișate pe el, iar jucătorul poate alege. |
|  | Linii de plată   | Cu ajutorul acestor butoane, jucătorul poate alege dintre liniile active pe care este dispus să le folosească.  |

|   |  |   |
|---|--|---|
|    | <p>Valoarea pariu</p>                  | <p>Suma afișată pe fiecare buton "valoare pariu" reprezintă suma totală pentru toate liniile de pariu active în acest moment. Când este activat, valori diferite sunt afișate pe el, iar jucătorul poate alege.</p>   |
|    | <p>Autoplay</p>                        | <p>Când butonul "Autoplay" este activat, jocul intră în modul Autoplay.</p>   |
|    | <p>Stop Auto</p>                       | <p>Când butonul "Stop Auto" este activat, modul de joc "Autoplay" se oprește. Butonul este activ doar atunci când jocul este în modul Autoplay.</p>   |
|    | <p>Ultimele Jocuri</p>                 | <p>Acest buton îi oferă jucătorului acces ușor la alte jocuri direct din jocul care se joacă în prezent.</p>  |
|   | <p>Joc Rapid</p>                       | <p>Acest buton reglează viteza de oprire a rolelor. Jocul acceptă 3 niveluri diferite de viteză de oprire.</p>  |
|  | <p>Controlul sunetului</p>             | <p>La activarea butonului, sunetul jocului este pornit/oprit, în funcție de starea sa anterioară.</p>   |
|  | <p>Controlul dimensiunii ecranului</p> | <p>La activarea butonului, ecranul fie se extinde, fie își reduce dimensiunea, în funcție de starea sa curentă. Acest buton este activat doar în varianta desktop.</p>  |
|  | <p>Meniu</p>                           | <p>Dând clic pe butonul "Meniu", jucătorul deschide meniul "Setări".</p>  |
|  | <p>Închide</p>                         | <p>Când este activat, acest buton readuce jucătorul la ecranul principal.</p>   |
|  | <p>Ieșire</p>                          | <p>Prin activarea acestui buton, jucătorul iese din joc. Butonul este inactiv atunci când rolele se rotesc, când jucătorul a câștigat și are opțiunea de a paria, în modul Pariere, și în timpul Rotirilor Gratuite și/sau a altor Funcții de Joc (dacă acestea sunt prezente în joc). Dacă</p> |

|  |  |   |
|--|--|---|
|  |  | o sumă este câștigată, atunci când se activează butonul, suma câștigată se adaugă la soldul jucătorului și jocul se încheie. Jucătorul nu poate juca mai departe această ultimă sumă câștigată. |
|--|--|---|

În partea de jos a ecranului jocului, jucătorul poate vizualiza și numărul jocului și ceasul.

Toate valorile din tabelul de mai sus au doar caracter ilustrativ.

Dacă jucătorul utilizează un computer desktop sau laptop, apăsând tasta "Spațiu" pe tastatură poate determina pornirea sau oprirea rotirii roletelor, în funcție de starea actuală a jocului. De asemenea, mai poate și opri animația sumei în creștere, dacă aceasta este activă. Apăsând tasta "X" se deschid opțiunile pentru valoarea nominală. Jucătorul poate utiliza tastele "C", "V", "B" și "N" de pe tastatură pentru a selecta o anumită valoare nominală. Apăsând tasta "C", se selectează valoarea nominală cea mai mică, apăsând tasta "V", se selectează următoarea valoare ș.a.m.d. Apăsând tastele "←" sau "→" se poate activa și butonul "Gamble". Apăsând tasta "Z" se deschid opțiunile pentru modul de Autoplay (dacă este activ). Jucătorul poate utiliza tastele "C", "V", "B" și "N" de pe tastatură pentru a selecta o anumită număr de rotiri. Jucătorul poate ieși din joc și apăsând simbolul " ," de pe tastatură. Când jucătorul se află în ecranul Setările Jocului, tastele rapide pentru miză și valoare nominală, precum și pentru Autoplay, sunt dezactivate.

## Reguli

- Castigurile sunt afisate în Tabel de plată.
- Premiile Scatter sunt independente de premiile pentru liniile de plată și sunt, de asemenea, adăugate la suma totală plătită.
- În cazul unor combinații câștigătoare multiple pe aceeași linie, este plătită combinația care aduce un profit mai mare pentru jucător.
- În cazul a două câștiguri diferite, cu un profit egal pe aceeași linie de plată, este plătită combinația mai lungă.
- Se adaugă câștiguri simultane pe diferite linii de câștig.
- Defecțiunile anulează toate câștigurile și pariurile.
- Pariu Min./Max: Configurable per Operator

## Rotiri Gratuite

În cazul unei combinații câștigătoare cu 3 simboluri Scatter jucătorul are ocazia de a juca 5 Rotiri Gratuite fără multiplicator.

Mesajul “APĂSAȚI PE START PENTRU A ÎNCEPE” apare pe ecran.

Jucătorul poate porni rotirile dacă face apasă pe zona de mesaj text sau activează butonul “START”.

Rolele încep automat să se rotească până când toate Rotirile Gratuite sunt finalizate.

Rotirile Gratuite sunt jucate folosind pariul și numărul de linii declanșatoare.

Funcția Rotiri Gratuite nu poate fi oprită.

Dacă în timpul funcției Rotiri Gratuite, apar încă 3 simboluri Scatter, 5 rotiri noi sunt adăugate la rotirile rămase.

După ce toate Rotiri Gratuite sunt finalizate, suma totală câștigată în Rotiri Gratuite poate fi jucată în jocul “Gamble” (dacă suma este mai mică sau egală cu cea specificată în ecranul Tabel de plată).

În timpul Rotirilor Gratuite se folosește un set alternativ de role.

## Mod Învârtire Bonus

- În timpul jocului de bază, jucătorului îi pot fi oferite un anumit număr de învârtiri bonus din partea operatorului în mod obișnuit (apăsând butonul pariere nu este luat nimic din soldul jucătorului).
- Valoarea pariului și numărul de linii din Modul bonus învârtire sunt predeterminate și nu pot fi modificate de jucător.
- În timpul Modulului Învârtire Bonus nu poate fi activată funcția Jackpot Cards și nu există nicio contribuție la nivelurile jocului.

## Funcția Jackpot Cards

Jackpot Cards este o funcție care se activează aleatoriu și este disponibilă când se joacă orice joc care o conține.

Jackpot Cards este o funcție de joc cu patru niveluri. Fiecare nivel este ilustrat printr-o culoare de cărți de joc:

- TREFLĂ - Nivelul 1 (cea mai joasă valoare);
- CARO - Nivelul 2;
- CUPĂ - Nivelul 3;
- PICĂ - Nivelul 4 și cel mai înalt.

Fiecare valoare și valută pentru un nivel în Jackpot Cards este afișată pe partea dreaptă a simbolului de carte care îi corespunde.



Contribuția la fiecare nivel este calculată în baza unui procent din pariul jucătorului. Nu se deduce nicio sumă din pariul jucătorului.

- DECLANȘARE

Funcția Jackpot Cards poate fi declanșată la întâmplare, după ce un joc individual este finalizat și toate câștigurile rezultate sunt colectate. Când Jackpot Cards este declanșat, jucătorului i se garantează în mod automat unul dintre nivelurile funcției. Jackpot Cards se joacă peste jocul de bază și nu încheie jocul de bază. Funcția de Joc Automat se oprește automat după activarea rundei Jackpot Cards. După finalizarea acesteia, jocul care se juca înainte de activarea funcției Jackpot Cards este reluat.

- REGULI ȘI COMENZI

Odată declanșat, jucătorul este dus în funcția jocului Jackpot Cards, unde este afișat un cadrul de selecție format din 12 cărți cu fața în jos. Jucătorul selectează niște cărți pe ecran până ce se vor afișa 3 cărți cu simboluri identice. Nivelul Jackpot Cards acordat este cel care corespunde simbolului afișat. Valoarea câștigului va corespunde sumei acumulate în momentul în care se dezvăluie ultimul simbol de aceeași culoare. Pentru a finaliza Jackpot Cards, jucătorul are opțiunea de a apăsa pe butonul "Colectează", adăugând astfel câștigurile funcției jocului soldului său total. Suma câștigată în runda Jackpot Cards nu poate fi utilizată în runda Gamble. Jucătorul are o șansă rezonabilă de a câștiga cel mai înalt nivel al funcției cu oricare dintre pariurile de calificare, de fiecare dată când intră în funcția jocului Jackpot Cards. Cu toate acestea, cu cât este mai mare pariul de calificare în jocul de bază, cu atât este mai mare șansa de a intra în funcția jocului și de a câștiga oricare dintre niveluri.

Pariuri de calificare: Configurable per Operator

- CONEXIUNE LA INTERNET LENTĂ ȘI DECONECTARE

O conexiune la Internet lentă ar putea provoca o întârziere și arăta valori acordate vechi.

Funcția Jackpot Cards susține recuperarea în caz de deconectare.

- CÂȘTIGĂTORI

Dacă este acordat oricare dintre câștigurile Jackpot Cards, toți jucătorii care joacă funcția vor fi notificați pe ecran cu privire la petrecerea evenimentului.

## Înteruperi ale Jocului

- Recuperarea Completă a Jocului

În cazul în care jocul este întrerupt din cauza pierderii unei conexiuni, la următoarea accesare a jocului de către jucător, jocul neterminat va fi automat reluat cu setările avute în momentul imediat de dinaintea întreruperii.

- Anularea jocului

În cazul în care jocul a fost anulat din cauze independente de jucător, momentul anulării este considerat finalul jocului. Orice sume acumulate vor fi returnate automat jucătorului.

## Joc Responsabil

Instrucțiuni pentru folosirea funcției de autoplay

Atunci când este apăsat butonul "Autoplay", jocul intră în modul automat pentru un număr limitat de rotiri. În timpul funcției de Autoplay, numărul de rotiri rămase va scădea în interiorul butonului "Stop auto" și, odată atinsă valoarea zero, funcția de Autoplay se va încheia automat. Jucătorul poate, în orice moment, să dezactiveze funcția de Autoplay apăsând butonul "Stop auto".

## Procentul de Plată a Jucătorului

Câștigul mediu pentru jucător în acest joc este 96.05%.

Mayan Spirit v: 1.5.0.r

# Slot Video Mighty Sparta

[Introducere](#)

[Cum să Pariți](#)

[Funcție Gamble](#)

[Comenzi Joc](#)

[Reguli](#)

[Bonusuri](#)

[Mod Învârtire Bonus](#)

[Funcția Jackpot Cards](#)

[Înteruperi ale Jocului](#)

[Joc Responsabil](#)

[Procentul de Plată a Jucătorului](#)

## Introducere

Slotul video Mighty Sparta este un joc cu 5 role și 25 linii fixed. Slotul este format din 12 simboluri - dintre care 1 este Wild, 1 este Scatter, iar 2 sunt simboluri pentru monedă de Argint și de Aur. Toate combinațiile câștigătoare sunt plătite de la stânga la dreapta, cu excepția simbolului Scatter și simboluri monedă de Argint și de Aur.

## Cum să Pariți

- Miza se plasează apăsând butonul "Start", sau oricare dintre Butoanele pentru miză.
- Prin butonul "Setări" jucătorul accesează un ecran unde poate să deschidă Tabelul de plată și pagina de ajutor și să gestioneze:
  - - valoarea nominală;
  - - liniile de plată active (în cazul jocurilor fără linii fixe);
  - - mărimea pariului.

Dacă jucătorul utilizează un computer desktop sau un laptop, butoanele pentru miză mai pot fi activate și apăsând următoarele taste de pe tastatură: "C", "V", "B", "N" și "M". Apăsând tasta "C", se plasează miza cea mai mică, apăsând tasta "V", se plasează următoarea miză ș.a.m.d.

## Funcție Gamble

În cazul unui câștig, jucătorului îi este dată posibilitatea de a accesa runda Gamble prin apăsarea butonului "Gamble".

Funcția Gamble se activează când ecranul Gamble este deschis și cartea din mijlocul ecranului este cu fața în jos și se aprinde intermitent în roșu și negru. Eticheta “Încercări Gamble Rămase” arată numărul de încercări pe care jucătorul le are pentru acest joc. Eticheta “Sumă Gamble” arată suma pe care jucătorul ar dori să o dubleze în jocul Gamble. Eticheta “Gamble Pentru Câștig” arată suma pe care un jucător o poate câștiga dacă ghicește culoarea cărții. Există două butoane de selectat: “Roșu” și “Negru”. Când se selectează "Negru " sau "Roșu", cartea se mută în sus pe ecran și este păstrată ca istoric. Ultimele cinci cărți din sesiunea jucătorului sunt păstrate în secțiunea Istoric.

Dacă jucătorul a ghicit culoarea cărții, o carte nouă apare în mijlocul ecranului, cu fața în jos și se aprinde intermitent în roșu și negru. Acest proces continuă până când jucătorul ghicește greșit. Ordinea cărților este aleatorie și jucătorul nu poate prezice culoarea următoarei cărți pe baza rezultatelor anterioare. Suma din câmpul “Sumă Gamble” este afișată în câmpul “Câștig”. Dacă jucătorul dorește să încheie jocul “Gamble”, activează butonul “Colectează”. Ecranul se închide și suma din câmpul “Câștig” este transferată în câmpul “Balanță”.

Dacă jucătorul nu ghicește culoarea cărții, jocul Gamble se termină, iar jucătorul pierde suma. Ecranul se închide. Suma din câmpul “Câștig” este pierdută, și nu se adaugă la Balanță.

Suma maximă câștigată care poate fi adusă în runda Gamble este menționată în Tabelul de plată.

Numărul de încercări Gamble este predefinit și configurat pentru fiecare joc. Numărul maxim de încercări poate varia între 1 și 5, în funcție de setările aplicate pentru fiecare joc.

Dacă jucătorul utilizează un computer desktop sau laptop, butoanele "Roșu" și "Negru" pot fi activate și apăsând tastele direcționale de pe tastatură: "⇒" pentru "Negru" și "⇐" pentru "Roșu".

## Comenzi Joc

Următoarele câmpuri apar pe ecranul slotului:











- “Balanță/Credit” – la activarea acestui câmp, jucătorul comută de la credit la valuta cu care a ales să se joace. Acest lucru este valabil și atunci când se face trecerea de la valută la credit. Activarea acestui buton este posibilă în toate etapele jocului;

- “Câștig” – acest câmp afișează suma totală câștigată din linii, la o rotație a roletelor. Dacă este activat butonul "Colectează" în timp ce este activă animația pentru sumă în creștere, animația se oprește și se afișează suma câștigată pentru această rotire a roletelor;
- Câmp Linie de Plată – acest câmp este situat sub role. Indică numărul liniei și suma câștigată de jucător din această combinație.

Următoarele butoane apar pe ecranul slotului:

| Buton   | Nume            | Descriere  |
|---|-----------------|--|
|    | Pariu           | Când este activat butonul "Pariu", se plasează un pariu. Dacă a fost câștigată o sumă mai devreme, aceasta este adăugată automat la soldul jucătorului.  |
|   | Stop Toate      | Când butonul “Stop Toate” este activat, toate rolele se opresc în același timp și butonul se schimbă în “Start” (în cazul în care nu există nicio combinație câștigătoare), și “Colectează” (în cazul în care există o combinație câștigătoare). După activarea butoanelor "Start" și "Pariu", rolele încep să se rotească, iar butonul "Pariu" se transformă în "Stop Toate". |
|  | Colectează      | La activarea butonului “Colectează” animația câștigurilor în creștere se oprește și în câmpul “Câștig” întreaga sumă câștigată este afișată, iar butonul primește statutul de “Pariu”.   |
|  | Start           | La activarea butonului “Start”, rolele încep rotirea. Jucătorul poate ține apăsat butonul pentru a activa funcția de Rotire Turbo, care mărește viteza de rotire a roletelor. Dacă a fost câștigată o sumă mai devreme, butonul "Pornire" este înlocuit cu butonul "Încasare".   |
|  | Încasare Câștig | După activarea butonului "Încasare Câștig", întreaga sumă câștigată este transferată din câmpul "Câștig" în câmpul "Sold".   |

|   |                  |   |
|---|------------------|---|
|    | Gamble           | Atunci când este activat, deschide ecranul Gamble.  |
|    | Setări           | La activare, jucătorul poate alege valoarea denominării. Valoarea nominală selectată în prezent este afișată aici.  |
|    | Tabel de plată   | Butonul “Tabel de plată” este situat în interiorul meniului “Setări”. Atunci când este activat, acest buton deschide regulile acestui joc.  |
|    | Ajutor           | “Ajutor” este localizat în interiorul meniului “Setări”. Atunci când este activat, acest buton deschide fișierul de ajutor.   |
|   | Setări autoplay  | "Setări autoplay" se află în meniul "Setări". De acolo jucătorul poate defini condițiile modului Autoplay.  |
|  | Setările jocului | "Setările jocului" se află în meniul "Setări". De acolo jucătorul poate activa/dezactiva "Modul mâna stânga" (doar pentru dispozitivele mobile) și "Muzică ambientală".                                     |
|  | Setări pariu     | "Setări pariu" se află în meniul "Setări". De acolo, jucătorul poate alege suma pariului, valoarea nominală și numărul de linii (numai pentru jocurile cu linii non-fixe).                                  |
|  | Valoare nominală | Afișează valoarea unui credit. Prin selectarea oricăreia dintre opțiunile posibile, jucătorul activează valoarea afișată. Când este activat, valori diferite sunt afișate pe el, iar jucătorul poate alege. |
|  | Linii de plată   | Cu ajutorul acestor butoane, jucătorul poate alege dintre liniile active pe care este dispus să le folosească.  |

|   |  |   |
|---|--|---|
|    | <p>Valoarea pariu</p>                  | <p>Suma afișată pe fiecare buton "valoare pariu" reprezintă suma totală pentru toate liniile de pariu active în acest moment. Când este activat, valori diferite sunt afișate pe el, iar jucătorul poate alege.</p>   |
|    | <p>Autoplay</p>                        | <p>Când butonul “Autoplay” este activat, jocul intră în modul Autoplay.</p>   |
|    | <p>Stop Auto</p>                       | <p>Când butonul “Stop Auto” este activat, modul de joc “Autoplay” se oprește. Butonul este activ doar atunci când jocul este în modul Autoplay.</p>   |
|    | <p>Ultimele Jocuri</p>                 | <p>Acest buton îi oferă jucătorului acces ușor la alte jocuri direct din jocul care se joacă în prezent.</p>  |
|   | <p>Joc Rapid</p>                       | <p>Acest buton reglează viteza de oprire a rolelor. Jocul acceptă 3 niveluri diferite de viteză de oprire.</p>  |
|  | <p>Controlul sunetului</p>             | <p>La activarea butonului, sunetul jocului este pornit/oprit, în funcție de starea sa anterioară.</p>   |
|  | <p>Controlul dimensiunii ecranului</p> | <p>La activarea butonului, ecranul fie se extinde, fie își reduce dimensiunea, în funcție de starea sa curentă. Acest buton este activat doar în varianta desktop.</p>  |
|  | <p>Meniu</p>                           | <p>Dând clic pe butonul "Meniu", jucătorul deschide meniul "Setări".</p>  |
|  | <p>Închide</p>                         | <p>Când este activat, acest buton readuce jucătorul la ecranul principal.</p>   |
|  | <p>Ieșire</p>                          | <p>Prin activarea acestui buton, jucătorul iese din joc. Butonul este inactiv atunci când rolele se rotesc, când jucătorul a câștigat și are opțiunea de a paria, în modul Pariere, și în timpul Rotirilor Gratuite și/sau a altor Funcții de Joc (dacă acestea sunt prezente în joc). Dacă</p> |

|  |  |   |
|--|--|---|
|  |  | o sumă este câștigată, atunci când se activează butonul, suma câștigată se adaugă la soldul jucătorului și jocul se încheie. Jucătorul nu poate juca mai departe această ultimă sumă câștigată. |
|--|--|---|

În partea de jos a ecranului jocului, jucătorul poate vizualiza și numărul jocului și ceasul.

Toate valorile din tabelul de mai sus au doar caracter ilustrativ.

Dacă jucătorul utilizează un computer desktop sau laptop, apăsând tasta "Spațiu" pe tastatură poate determina pornirea sau oprirea rotirii roletelor, în funcție de starea actuală a jocului. De asemenea, mai poate și opri animația sumei în creștere, dacă aceasta este activă. Apăsând tasta "X" se deschid opțiunile pentru valoarea nominală. Jucătorul poate utiliza tastele "C", "V", "B" și "N" de pe tastatură pentru a selecta o anumită valoare nominală. Apăsând tasta "C", se selectează valoarea nominală cea mai mică, apăsând tasta "V", se selectează următoarea valoare ș.a.m.d. Apăsând tastele "←" sau "→" se poate activa și butonul "Gamble". Apăsând tasta "Z" se deschid opțiunile pentru modul de Autoplay (dacă este activ). Jucătorul poate utiliza tastele "C", "V", "B" și "N" de pe tastatură pentru a selecta o anumită număr de rotiri. Jucătorul poate ieși din joc și apăsând simbolul " ," de pe tastatură. Când jucătorul se află în ecranul Setările Jocului, tastele rapide pentru miză și valoare nominală, precum și pentru Autoplay, sunt dezactivate.

## Reguli

- Castigurile sunt afisate în Tabel de plată.
- În cazul unor combinații câștigătoare multiple pe aceeași linie, este plătită combinația care aduce un profit mai mare pentru jucător.
- În cazul a două câștiguri diferite, cu un profit egal pe aceeași linie de plată, este plătită combinația mai lungă.
- Se adaugă câștiguri simultane pe diferite linii de câștig.
- Defecțiunile anulează toate câștigurile și pariurile.
- Pariu Min./Max: Configurabile per Operator

## Bonusuri

Jocul oferă Rotiri Gratuite și Funcției Premiu Bonus.



## ○ ROTIRI GRATUITE

În cazul unei combinații câștigătoare cu 3 sau mai multe simboluri Scatter jucătorul are ocazia de a juca 6, 9 sau 15 Rotiri Gratuite cu multiplicator x1, x2 sau x3.

Mesajul “Apăsați pe START pentru a activa această funcție” apare pe ecran. Jucătorul poate porni rotirile dacă face apasă pe zona de mesaj text sau activează butonul “START”.

Rolele încep automat să se rotească până când toate Rotirile Gratuite sunt finalizate.

Rotirile Gratuite sunt jucate folosind pariul și numărul de linii declanșatoare. Funcția Rotiri Gratuite nu poate fi oprită.

Dacă se redeclanșează Rotirile Gratuite, numărul inițial de Rotirile Gratuite se adaugă la numărul actual de Rotirile Gratuite.

În timpul Rotirile Gratuite, dacă nimeriți mai puțin decât totalul de 6 simboluri monedă de Argint și de Aur, toate simbolurile monedă de Argint și de Aur de pe ecran se vor transforma în simboluri Wild.

După ce toate Rotiri Gratuite sunt finalizate, suma totală câștigată în Rotiri Gratuite poate fi jucată în jocul “Gamble” (dacă suma este mai mică sau egală cu cea specificată în ecranul Tabel de plată).

În timpul Rotirilor Gratuite se folosește un set alternativ de role.

## ○ FUNCȚIEI PREMIU BONUS

PREMIUL GRAND este câștigat atunci când se colectează 15 simboluri monedă de Argint și/sau de Aur în timpul jocului de bază, al rotirilor gratuite sau al rotirilor gratuite ale PREMIULUI BONUS.

PREMIUL MAJOR este câștigat atunci când se colectează 8 simboluri monedă de Aur în timpul jocului de bază, al rotirilor gratuite sau al rotirilor gratuite ale PREMIULUI BONUS.

PREMIUL MINOR sau PREMIUL MINI pot fi câștigate atunci când apar pe ecran în rotirile gratuite ale PREMIULUI BONUS sau când este câștigat PREMIUL GRAND în timpul jocului de bază sau al rotirilor gratuite.

Simbolurile monedă de Argint și de Aur cu valori în credite sau nume ale nivelurilor PREMIULUI BONUS MINI sau MINOR pot apărea pe ecran în timpul fiecărei rotiri de bază sau gratuite sau misterios în timpul fiecărei rotiri de bază sau gratuite. Valorile creditelor pot fi de la 1 la de 20 de ori miza totală a jocului. Dacă numărul total de simboluri monedă de Argint și de Aur de pe ecran după o rotire de bază sau una gratuită este de la 6 la 14, atunci jucătorul va câștiga 3 rotiri gratuite ale PREMIULUI BONUS. Toate simbolurile monedă de Argint și de Aur din jocul declanșator rămân pe pozițiile lor până la

finalul rotirilor gratuite ale PREMIULUI BONUS. Rotirile gratuite ale PREMIULUI BONUS se joacă cu role speciale unde sunt active doar simbolurile monedă de Argint și de Aur. În timpul rotirilor gratuite ale PREMIULUI BONUS, fiecare simbol nou monedă de Argint sau de Aur de pe ecran adaugă o rotire gratuită PREMIU BONUS numărului curent de rotiri gratuite ale PREMIULUI BONUS.

Dacă numărul total de simboluri monedă de Argint și de Aur de pe ecran după un joc de bază, o rotire gratuită sau o rotire gratuită a PREMIULUI BONUS este 15, atunci jucătorul va câștiga PREMIUL GRAND, valoarea creditelor și nivelurile PREMIULUI BONUS de pe simbolurile monedă de Argint și de Aur. Înainte de a începe rotirile gratuite ale PREMIULUI BONUS, dacă numărul de simboluri monedă de Aur de pe ecran este 8 sau mai mare, atunci toate simbolurile monedă de Aur de pe ecran se vor transforma în simboluri monedă de Argint, jucătorul va câștiga imediat nivelul de PREMIU MAJOR și vor începe rotirile gratuite ale PREMIULUI BONUS. 8 sau mai multe simboluri monedă de Aur pe ecran în timpul rotirilor gratuite ale PREMIULUI BONUS acordă imediat nivelul de PREMIU MAJOR. Valorile creditelor și nivelurile PREMIULUI BONUS de pe simbolurile monedă de Argint și de Aur se câștigă doar la finalul rotirilor gratuite ale PREMIULUI BONUS sau dacă s-a câștigat PREMIUL GRAND.

Rotirile gratuite ale PREMIULUI BONUS se termină dacă:

- numărul de rotiri gratuite rămase ale PREMIULUI BONUS este 0;
- s-a câștigat nivelul PREMIUL GRAND.

La finalul rotirilor gratuite ale PREMIULUI BONUS, jucătorul va câștiga suma valorilor creditelor de pe simbolurile monedă de Argint și de Aur și nivelurile PREMIULUI BONUS care apar pe simbolurile monedă de Argint și de Aur. Dacă nivelurile PREMIULUI BONUS de pe simbolurile monedă de Argint și de Aur sunt mai mult de unul, de același tip, acestea se însumează. Rotirile gratuite ale PREMIULUI BONUS se joacă cu aceeași miză ca a jocului care a declanșat rotirile gratuite ale PREMIULUI BONUS.

## Mod Învârtire Bonus

- În timpul jocului de bază, jucătorului îi pot fi oferite un anumit număr de învărtiri bonus din partea operatorului în mod obișnuit (apăsând butonul pariere nu este luat nimic din soldul jucătorului).
- Valoarea pariului și numărul de linii din Modul bonus învărtire sunt predeterminate și nu pot fi modificate de jucător.

- În timpul Modulului Învârtire Bonus nu poate fi activată funcția Jackpot Cards și nu există nicio contribuție la nivelurile jocului.

## Funcția Jackpot Cards

Jackpot Cards este o funcție care se activează aleatoriu și este disponibilă când se joacă orice joc care o conține.

Jackpot Cards este o funcție de joc cu patru niveluri. Fiecare nivel este ilustrat printr-o culoare de cărți de joc:

- TREFLĂ - Nivelul 1 (cea mai joasă valoare);
- CARO - Nivelul 2;
- CUPĂ - Nivelul 3;
- PICĂ - Nivelul 4 și cel mai înalt.

Fiecare valoare și valută pentru un nivel în Jackpot Cards este afișată pe partea dreaptă a simbolului de carte care îi corespunde.

Contribuția la fiecare nivel este calculată în baza unui procent din pariul jucătorului. Nu se deduce nicio sumă din pariul jucătorului.

- DECLANȘARE

Funcția Jackpot Cards poate fi declanșată la întâmplare, după ce un joc individual este finalizat și toate câștigurile rezultate sunt colectate. Când Jackpot Cards este declanșat, jucătorului i se garantează în mod automat unul dintre nivelurile funcției. Jackpot Cards se joacă peste jocul de bază și nu încheie jocul de bază. Funcția de Joc Automat se oprește automat după activarea rundei Jackpot Cards. După finalizarea acesteia, jocul care se juca înainte de activarea funcției Jackpot Cards este reluat.

- REGULI ȘI COMENZI

Odată declanșat, jucătorul este dus în funcția jocului Jackpot Cards, unde este afișat un cadrul de selecție format din 12 cărți cu fața în jos. Jucătorul selectează niște cărți pe ecran până ce se vor afișa 3 cărți cu simboluri identice. Nivelul Jackpot Cards acordat este cel care corespunde simbolului afișat. Valoarea câștigului va corespunde sumei acumulate în momentul în care se dezvăluie ultimul simbol de aceeași culoare. Pentru a finaliza Jackpot Cards, jucătorul are opțiunea de a apăsa pe butonul "Colectează", adăugând astfel câștigurile funcției jocului soldului său total. Suma câștigată în runda Jackpot Cards nu poate fi utilizată în runda Gamble.

Jucătorul are o șansă rezonabilă de a câștiga cel mai înalt nivel al funcției cu oricare dintre pariurile de calificare, de fiecare dată când intră în funcția jocului Jackpot Cards. Cu toate acestea, cu cât este mai mare pariul de calificare în jocul de bază, cu atât este mai mare șansa de a intra în funcția jocului și de a câștiga oricare dintre niveluri.

Pariuri de calificare: Configurable per Operator

- CONEXIUNE LA INTERNET LENTĂ ȘI DECONECTARE

O conexiune la Internet lentă ar putea provoca o întârziere și arăta valori acordate vechi.

Funcția Jackpot Cards susține recuperarea în caz de deconectare.

- CÂȘTIGĂTORI

Dacă este acordat oricare dintre câștigurile Jackpot Cards, toți jucătorii care joacă funcția vor fi notificați pe ecran cu privire la petrecerea evenimentului.

## Înteruperi ale Jocului

- Recuperarea Completă a Jocului

În cazul în care jocul este întrerupt din cauza pierderii unei conexiuni, la următoarea accesare a jocului de către jucător, jocul neterminat va fi automat reluat cu setările avute în momentul imediat de dinaintea întreruperii.

- Anularea jocului

În cazul în care jocul a fost anulat din cauze independente de jucător, momentul anulării este considerat finalul jocului. Orice sume acumulate vor fi returnate automat jucătorului.

## Joc Responsabil

Instrucțiuni pentru folosirea funcției de autoplay

Atunci când este apăsat butonul "Autoplay", jocul intră în modul automat pentru un număr limitat de rotiri. În timpul funcției de Autoplay, numărul de rotiri rămase va scădea în interiorul butonului "Stop auto" și, odată atinsă valoarea zero, funcția de

Autoplay se va încheia automat. Jucătorul poate, în orice moment, să dezactiveze funcția de Autoplay apăsând butonul "Stop auto".

## **Procentul de Plată a Jucătorului**

Câștigul mediu pentru jucător în acest joc este 96.04%.

Mighty Sparta v: 1.0.0.r

# Slot Video Mini Burning Hot

[Introducere](#)

[Cum să pariati](#)

[Comenzi joc](#)

[Reguli](#)

[Bonus Jackpot Cards](#)

[Înteruperi ale jocului](#)

[Procentul de plată a jucătorului](#)

## Introducere

Slotul video Mini Burning Hot este un joc cu 5 role și 5 linii fixed. Slotul este format din 11 cărți - dintre care una este Expanding Wild, iar 2 pentru Scatter. Toate combinațiile câștigătoare sunt plătite de la stânga la dreapta, cu excepția simbolului Scatter.

## Cum să pariati

- O valoare nominală pentru pariu (valoare monedă) poate fi aleasă prin clic pe butonul de valoare nominală (sub role, în mijlocul ecranului, lângă câmpul “Pariu”). Această valoare poate fi modificată prin activarea butonului. Noua valoare devine activă simultan.
- Pariurile de linie sunt ajustate și alese prin clic pe butoanele de Creștere și/sau Scădere pariu de sub role. Suma afișată în câmpul “Pariu” este suma totală pariată.
- Dacă faceți clic pe butonul “Start”, începe jocul.
- Inițial, la deschiderea jocului, butonul cu cel mai mic pariu este întotdeauna selectat în mod implicit.

## Comenzi joc







În partea de sus a ecranului de joc, jucătorul poate vedea și numărul jocului și ora locală, în funcție de computerul său.





Următoarele câmpuri apar pe ecranul slotului Mini Burning Hot:

- **“Pariu”** – situat pe partea stângă, sub role. Afișează suma totală pariată pentru o rotire a rolelor;
- **“Câștig”** – situat pe partea dreaptă, sub role. Afișează suma totală a câștigului rezultat dintr-o rotire a rolelor;
- **“Balanță”** – situat pe partea din dreapta jos a ecranului și afișează fondurile disponibile ale jucătorului. La activarea acestui câmp, jucătorul comută de la

credit la valuta cu care a ales să se joace. Acest lucru este valabil și atunci când se face trecerea de la valută la credit.

Următoarele butoane apar pe ecranul slotului Mini Burning Hot:

| Buton   | Nume             | Descriere  |
|---|------------------|--|
|    | Start            | La activarea butonului “Start”, rolele încep rotirea și acest buton se transformă în butonul “Stop Toate”. Dacă o sumă a fost câștigată anterior, aceasta este adăugată automat în soldul jucătorului. Rolele pot începe, de asemenea, să se rotească prin activarea butonului "Spațiu" (de la tastatură).   |
|   | Stop Toate       | Când butonul “Stop Toate” este activat, toate rolele se opresc în același timp și butonul se schimbă în “Start” (în cazul în care nu există nicio combinație câștigătoare), și “Colecta” în cazul în care există o combinație câștigătoare. Rolele pot fi oprite, de asemenea, prin activarea butonului "Spațiu" (de la tastatură).<br>Rolele pot fi oprite în mod individual. În timp ce rolele se rotesc, jucătorul poate face clic și opri fiecare dintre role, iar apoi această rolă se oprește simultan cu prima. |
|  | Colecta          | Atunci când există o combinație câștigătoare acest buton devine "Colecta". La activarea acestuia, animația câștigurilor în creștere se oprește și se afișează întreaga sumă câștigată în câmpul “Câștig”. Butonul devine apoi "Start".   |
|  | Creștere Pariu   | La activarea butonului Creștere Pariu, jucătorul ajustează valoarea totală a pariului de la mică la mare.  |
|  | Scădere Pariu    | La activarea butonului Scădere Pariu, jucătorul ajustează valoarea totală a pariului de la mare la mică.   |
|  | Valoare nominală | Afișează valoarea unui credit. Este posibil să faceți clic pe acest buton și apăsând pe tasta „X” de la tastatură. Acest buton este inactiv în timp ce rolele se rotesc. Când este activat, valori diferite sunt afișate pe el, iar jucătorul poate alege.   |

|   |                     |  |
|---|---------------------|--|
|  | Autoplay            | Când butonul “Autoplay” este activat, jocul merge într-un mod de redare Autoplay iar butonul apare ca “Stop Auto”. Acest buton este activ doar dacă rolele nu se rotesc. Este posibil să activați acest buton și apăsând pe tasta „,“ de la tastatură.           |
|  | Stop Auto           | Când butonul “Stop Auto” este activat, modul de joc “Autoplay” este oprit, iar butonul apare ca „Autoplay“. Acest buton este activ numai atunci când jocul este în modul Autoplay. Este posibil să activați acest buton și apăsând pe tasta „,“ de la tastatură. |
|  | Controlul sunetului | La activarea butonului, sunetul jocului este pornit/oprit, în funcție de starea sa anterioară.   |
|  | Tabel de plată      | Atunci când este activat, acest buton deschide/închide regulile acestui joc. Butonul “Tabel de plată” este inactiv atunci când rolele se rotesc, atunci când jocul este în modurile de redare Autoplay.  |

## Reguli

- Castigurile sunt afisate în Tabel de plată.
- Premiile Scatter sunt independente de premiile pentru liniile de plată și sunt, de asemenea, adăugate la suma totală plătită.
- Se adaugă câștiguri simultane pe diferite linii de câștig.
- Defecțiunile anulează toate câștigurile și pariurile.
- Pariu Min./Max: Configurable per Operator

## Bonus Jackpot Cards

**Jackpot Cards** Mystery este un bonus declanșat la întâmplare, în timp ce se joacă orice joc marcat **Jackpot Cards**.

**Jackpot Cards** este un jackpot de tip mystery cu patru niveluri. Fiecare nivel de mystery jackpot este ilustrat printr-o culoare de cărți de joc:

- TREFLĂ - Nivelul 1 (cea mai joasă valoare a jackpotului);
- CARO – Nivelul 2;
- CUPĂ - Nivelul 3;
- PICĂ - Nivelul 4 și cel mai înalt.

Fiecare valoare și valută pentru un nivel mystery în **Jackpot Cards** este afișată pe partea dreaptă a simbolului de carte care îi corespunde.

Contribuția la nivelurile de jackpot este un procentaj din pariul jucătorului.



- **DECLANȘARE**

Bonusul **Jackpot Cards** Mystery poate fi declanșat la întâmplare, după ce un joc individual este finalizat și toate câștigurile rezultate sunt colectate. Când **Jackpot Cards** Mystery este declanșat, jucătorului i se garantează în mod automat unul dintre nivelurile de mystery jackpot.

**Jackpot Cards** Mystery se joacă deasupra jocului de bază și nu îl încheie. Auto Play este oprit automat atunci când runda **Jackpot Cards** Mystery este declanșată. După ce se termină, comanda se întoarce la jocul care se juca înainte de declanșarea bonusului **Jackpot Cards** Mystery bonus.

- **REGULI ȘI COMENZI**

Odată declanșat, jucătorul este dus în jocul bonus **Jackpot Cards**, unde este afișat un cadrul de selecție format din 12 cărți cu fața în jos. Jucătorul selectează cărți prin clic stânga al mouse-ului până când dezvăluie 3 simboluri de aceeași culoare. Va fi acordat nivelul **Jackpot Cards** Mystery care corespunde culorii dezvăluite. Valoarea bonusului va corespunde sumei acumulate în momentul în care se dezvăluie ultimul simbol de aceeași culoare. Pentru a putea să încheie **Jackpot Cards**, jucătorul va fi invitat să apese pe butonul "Colecta", adăugând astfel câștigurile jocului bonus la soldul său total.

Suma câștigată în runda **Jackpot Cards** Mystery nu poate fi folosită în runda Gamble.

Jucătorul are o șansă rezonabilă de a câștiga cel mai înalt nivel al jocului bonus cu oricare dintre pariurile de calificare, de fiecare dată când intră în runda bonus **Jackpot Cards**.

Cu toate acestea, cu cât este mai mare pariul de calificare în jocul de bază, cu atât este mai mare șansa de a intra în runda bonus și de a câștiga oricare dintre nivelurile de mystery jackpot.

Pariuri de calificare: Configurable per Operator

- **CONEXIUNE LA INTERNET LENTĂ ȘI DECONECTARE**

O conexiune la Internet lentă ar putea provoca o întârziere și arăta valori de jackpot vechi.

Bonusul **Jackpot Cards** susține recuperarea în caz de deconectare.

- **CÂȘTIGĂTORI**

Dacă oricare dintre bonusurile mystery jackpot este acordat, toți jucătorii care joacă jocuri marcate **Jackpot Cards** vor fi anunțați că un astfel de eveniment a avut loc pe ecranele lor.

## Înteruperi ale jocului

- **Recuperarea completă a jocului**

În cazul în care jocul este întrerupt din cauza pierderii unei conexiuni, la următoarea accesare a jocului de către jucător, jocul neterminat va fi automat reluat cu setările avute în momentul imediat de dinaintea întreruperii.

- **Anularea jocului**

În cazul în care jocul a fost anulat din cauze independente de jucător, momentul anulării este considerat finalul jocului. Orice sume acumulate vor fi returnate automat jucătorului.

## Procentul de plată a jucătorului

Procentul de plată a jucătorului în jocul de tip slot Mini Burning Hot este de 96.45%.

Mini Burning Hot v: 1.0.0.r

# Slot Video Mini Supreme Hot

[Introducere](#)

[Cum să pariati](#)

[Comenzi joc](#)

[Reguli](#)

[Bonus Jackpot Cards](#)

[Înteruperi ale jocului](#)

[Procentul de plată a jucătorului](#)

## Introducere

Slotul video Mini Supreme Hot are 3 role. Slotul este format din 9 cărți.

Reel Ways Pay sunt 27.

Pariul pentru Reel Ways Pay este 5.

Combi-nații câștigătoare pot conține numai un singur simbol într-o poziție activată din fiecare rolă consecutivă. Combi-nații câștigătoare sunt plătite de la stânga la dreapta, pe role adiacente, pe poziți activate, începând cu cea mai din stânga rolă.

## Cum să pariati

- O valoare nominală pentru pariu (valoare monedă) poate fi aleasă prin clic pe butonul de valoare nominală (sub role, în mijlocul ecranului, lângă câmpul “Pariu”). Această valoare poate fi modificată prin activarea butonului. Noua valoare devine activă simultan.
- Pariurile sunt ajustate și alese prin clic pe butoanele de Creștere și/sau Scădere pariu de sub role. Suma afișată în câmpul “Pariu” este suma totală pariată.
- Dacă faceți clic pe butonul “Start”, începe jocul.
- Inițial, la deschiderea jocului, butonul cu cel mai mic pariu este întotdeauna selectat în mod implicit.

## Comenzi joc







În partea de sus a ecranului de joc, jucătorul poate vedea și numărul jocului și ora locală, în funcție de computerul său.





Următoarele câmpuri apar pe ecranul slotului Mini Supreme Hot:

- **“Pariu”** – situat pe partea stângă, sub role. Afișează suma totală pariată pentru o rotire a rozelor;
- **“Câștig”** – situat pe partea dreaptă, sub role. Afișează suma totală a câștigului rezultat dintr-o rotire a rozelor;

- **“Balanță”** – situat pe partea din dreapta jos a ecranului și afișează fondurile disponibile ale jucătorului. La activarea acestui câmp, jucătorul comută de la credit la valuta cu care a ales să se joace. Acest lucru este valabil și atunci când se face trecerea de la valută la credit.

Următoarele butoane apar pe ecranul slotului Mini Supreme Hot:

| Buton   | Nume             | Descriere  |
|---|------------------|--|
|    | Start            | La activarea butonului “Start”, rolele încep rotirea și acest buton se transformă în butonul “Stop Toate”. Dacă o sumă a fost câștigată anterior, aceasta este adăugată automat în soldul jucătorului. Rolele pot începe, de asemenea, să se rotească prin activarea butonului "Spațiu" (de la tastatură).   |
|  | Stop Toate       | Când butonul “Stop Toate” este activat, toate rolele se opresc în același timp și butonul se schimbă în “Start” (în cazul în care nu există nicio combinație câștigătoare), și “Colecta” în cazul în care există o combinație câștigătoare. Rolele pot fi oprite, de asemenea, prin activarea butonului "Spațiu" (de la tastatură).<br>Rolele pot fi oprite în mod individual. În timp ce rolele se rotesc, jucătorul poate face clic și opri fiecare dintre role, iar apoi această rolă se oprește simultan cu prima. |
|  | Colecta          | Atunci când există o combinație câștigătoare acest buton devine "Colecta". La activarea acestuia, animația câștigurilor în creștere se oprește și se afișează întreaga sumă câștigată în câmpul “Câștig”. Butonul devine apoi "Start".   |
|  | Creștere Pariu   | La activarea butonului Creștere Pariu, jucătorul ajustează valoarea totală a pariului de la mică la mare.  |
|  | Scădere Pariu    | La activarea butonului Scădere Pariu, jucătorul ajustează valoarea totală a pariului de la mare la mică.   |
|  | Valoare nominală | Afișează valoarea unui credit. Este posibil să faceți clic pe acest buton și apăsând pe tasta „X” de la tastatură. Acest buton este inactiv în timp ce rolele se   |

|  |                     |  |
|--|---------------------|--|
|  |                     | rotesc. Când este activat, valori diferite sunt afișate pe el, iar jucătorul poate alege.  |
|   | Autoplay            | Când butonul “Autoplay” este activat, jocul merge într-un mod de redare Autoplay iar butonul apare ca “Stop Auto”. Acest buton este activ doar dacă rolele nu se rotesc. Este posibil să activați acest buton și apăsând pe tasta „,“ de la tastatură.           |
|   | Stop Auto           | Când butonul “Stop Auto” este activat, modul de joc “Autoplay” este oprit, iar butonul apare ca „Autoplay“. Acest buton este activ numai atunci când jocul este în modul Autoplay. Este posibil să activați acest buton și apăsând pe tasta „,“ de la tastatură. |
|   | Controlul sunetului | La activarea butonului, sunetul jocului este pornit/oprit, în funcție de starea sa anterioară.   |
|  | Tabel de plată      | Atunci când este activat, acest buton deschide/închide regulile acestui joc. Butonul “Tabel de plată” este inactiv atunci când rolele se rotesc, atunci când jocul este în modurile de redare Autoplay.  |

## Reguli

- Castigurile sunt afisate în Tabel de plată.
- Pariul Reel Ways Pay înmulțit cu multiplicatorul pariului este egal cu pariul total.
- Combinații câștigătoare pot conține numai un singur simbol într-o poziție activată din fiecare rolă consecutivă.
- Combinații câștigătoare sunt plătite de la stânga la dreapta, pe role adiacente, pe poziții activate, începând cu cea mai din stânga rolă.
- Același simbol, într-o poziție diferită pe aceeași rolă plătește din nou aceeași combinație câștigătoare.
- Plățile din combinații câștigătoare sunt înmulțite numărul multiplicatorului de pariu.
- Combinații câștigătoare pot fi plătite de mai multe ori.
- O combinație de 9 de același fel pe toate rolele înmulțește jocul total cu x2.
- Se adaugă câștiguri simultane din multiple Ways Pay.
- Defecțiunile anulează toate câștigurile și pariurile.
- Pariu Min./Max: Configurable per Operator

## Bonus Jackpot Cards

**Jackpot Cards** Mystery este un bonus declanșat la întâmplare, în timp ce se joacă orice joc marcat **Jackpot Cards**.

**Jackpot Cards** este un jackpot de tip mystery cu patru niveluri. Fiecare nivel de mystery jackpot este ilustrat printr-o culoare de cărți de joc:

- TREFLĂ - Nivelul 1 (cea mai joasă valoare a jackpotului);
- CARO – Nivelul 2;
- CUPĂ - Nivelul 3;
- PICĂ - Nivelul 4 și cel mai înalt.

Fiecare valoare și valută pentru un nivel mystery în **Jackpot Cards** este afișată pe partea dreaptă a simbolului de carte care îi corespunde.

Contribuția la nivelurile de jackpot este un procentaj din pariul jucătorului.

- **DECLANȘARE**

Bonusul **Jackpot Cards** Mystery poate fi declanșat la întâmplare, după ce un joc individual este finalizat și toate câștigurile rezultate sunt colectate. Când **Jackpot Cards** Mystery este declanșat, jucătorului i se garantează în mod automat unul dintre nivelurile de mystery jackpot.

**Jackpot Cards** Mystery se joacă deasupra jocului de bază și nu îl încheie. Auto Play este oprit automat atunci când runda **Jackpot Cards** Mystery este declanșată. După ce se termină, comanda se întoarce la jocul care se juca înainte de declanșarea bonusului **Jackpot Cards** Mystery bonus.

- **REGULI ȘI COMENZI**

Odată declanșat, jucătorul este dus în jocul bonus **Jackpot Cards**, unde este afișat un cadrul de selecție format din 12 cărți cu fața în jos. Jucătorul selectează cărți prin clic stânga al mouse-ului până când dezvăluie 3 simboluri de aceeași culoare. Va fi acordat nivelul **Jackpot Cards** Mystery care corespunde culorii dezvăluite. Valoarea bonusului va corespunde sumei acumulate în momentul în care se dezvăluie ultimul simbol de aceeași culoare. Pentru a putea să încheie **Jackpot Cards**, jucătorul va fi invitat să apese pe butonul "Colecta", adăugând astfel câștigurile jocului bonus la soldul său total.

Suma câștigată în runda **Jackpot Cards** Mystery nu poate fi folosită în runda Gamble.

Jucătorul are o șansă rezonabilă de a câștiga cel mai înalt nivel al jocului bonus cu oricare dintre pariurile de calificare, de fiecare dată când intră în runda bonus **Jackpot Cards**.

Cu toate acestea, cu cât este mai mare pariul de calificare în jocul de bază, cu atât

este mai mare șansa de a intra în runda bonus și de a câștiga oricare dintre nivelurile de mystery jackpot.

Pariuri de calificare: Configurable per Operator

- **CONEXIUNE LA INTERNET LENTĂ ȘI DECONECTARE**

O conexiune la Internet lentă ar putea provoca o întârziere și arăta valori de jackpot vechi.

Bonusul **Jackpot Cards** susține recuperarea în caz de deconectare.

- **CÂȘTIGĂTORI**

Dacă oricare dintre bonusurile mystery jackpot este acordat, toți jucătorii care joacă jocuri marcate **Jackpot Cards** vor fi anunțați că un astfel de eveniment a avut loc pe ecranele lor.

## **Întreruperi ale jocului**

- **Recuperarea completă a jocului**

În cazul în care jocul este întrerupt din cauza pierderii unei conexiuni, la următoarea accesare a jocului de către jucător, jocul neterminat va fi automat reluat cu setările avute în momentul imediat de dinaintea întreruperii.

- **Anularea jocului**

În cazul în care jocul a fost anulat din cauze independente de jucător, momentul anulării este considerat finalul jocului. Orice sume acumulate vor fi returnate automat jucătorului.

## **Procentul de plată a jucătorului**

Procentul de plată a jucătorului în jocul de tip slot Mini Supreme Hot este de 96.24%.

Mini Supreme Hot v: 1.0.0.r

# Slot Video Mini Ultimate Hot

[Introducere](#)

[Cum să pariati](#)

[Comenzi joc](#)

[Reguli](#)

[Bonus Jackpot Cards](#)

[Înteruperi ale jocului](#)

[Procentul de plată a jucătorului](#)

## Introducere

Slotul video Ultimate Hot este un joc cu 3 role și 5 linii fixed. Slotul este format din 9 cărți. Toate combinațiile câștigătoare sunt plătite de la stânga la dreapta.

## Cum să pariati

- O valoare nominală pentru pariu (valoare monedă) poate fi aleasă prin clic pe butonul de valoare nominală (sub role, în mijlocul ecranului, lângă câmpul “Pariu”). Această valoare poate fi modificată prin activarea butonului. Noua valoare devine activă simultan.
- Pariurile de linie sunt ajustate și alese prin clic pe butoanele de Creștere și/sau Scădere pariu de sub role. Suma afișată în câmpul “Pariu” este suma totală pariată.
- Dacă faceți clic pe butonul “Start”, începe jocul.
- Inițial, la deschiderea jocului, butonul cu cel mai mic pariu este întotdeauna selectat în mod implicit.

## Comenzi joc







În partea de sus a ecranului de joc, jucătorul poate vedea și numărul jocului și ora locală, în funcție de computerul său.





Următoarele câmpuri apar pe ecranul slotului Mini Ultimate Hot:

- **“Pariu”** – situat pe partea stângă, sub role. Afișează suma totală pariată pentru o rotire a rolelor;
- **“Câștig”** – situat pe partea dreaptă, sub role. Afișează suma totală a câștigului rezultat dintr-o rotire a rolelor;
- **“Balanță”** – situat pe partea din dreapta jos a ecranului și afișează fondurile disponibile ale jucătorului. La activarea acestui câmp, jucătorul comută de la credit la valuta cu care a ales să se joace. Acest lucru este valabil și atunci când se face trecerea de la valută la credit.



Următoarele butoane apar pe ecranul slotului Mini Ultimate Hot:

| Buton   | Nume             | Descriere  |
|---|------------------|--|
|    | Start            | La activarea butonului “Start”, rolele încep rotirea și acest buton se transformă în butonul “Stop Toate”. Dacă o sumă a fost câștigată anterior, aceasta este adăugată automat în soldul jucătorului. Rolele pot începe, de asemenea, să se rotească prin activarea butonului "Spațiu" (de la tastatură).   |
|    | Stop Toate       | Când butonul “Stop Toate” este activat, toate rolele se opresc în același timp și butonul se schimbă în “Start” (în cazul în care nu există nicio combinație câștigătoare), și “Colecta” în cazul în care există o combinație câștigătoare. Rolele pot fi oprite, de asemenea, prin activarea butonului "Spațiu" (de la tastatură).<br>Rolele pot fi oprite în mod individual. În timp ce rolele se rotesc, jucătorul poate face clic și opri fiecare dintre role, iar apoi această rolă se oprește simultan cu prima. |
|  | Colecta          | Atunci când există o combinație câștigătoare acest buton devine "Colecta". La activarea acestuia, animația câștigurilor în creștere se oprește și se afișează întreaga sumă câștigată în câmpul “Câștig”. Butonul devine apoi "Start".   |
|  | Creștere Pariu   | La activarea butonului Creștere Pariu, jucătorul ajustează valoarea totală a pariului de la mică la mare.  |
|  | Scădere Pariu    | La activarea butonului Scădere Pariu, jucătorul ajustează valoarea totală a pariului de la mare la mică.   |
|  | Valoare nominală | Afișează valoarea unui credit. Este posibil să faceți clic pe acest buton și apăsând pe tasta „X” de la tastatură. Acest buton este inactiv în timp ce rolele se rotesc. Când este activat, valori diferite sunt afișate pe el, iar jucătorul poate alege.   |

|   |                     |  |
|---|---------------------|--|
|  | Autoplay            | Când butonul “Autoplay” este activat, jocul merge într-un mod de redare Autoplay iar butonul apare ca “Stop Auto”. Acest buton este activ doar dacă rolele nu se rotesc. Este posibil să activați acest buton și apăsând pe tasta „,“ de la tastatură.           |
|  | Stop Auto           | Când butonul “Stop Auto” este activat, modul de joc “Autoplay” este oprit, iar butonul apare ca „Autoplay“. Acest buton este activ numai atunci când jocul este în modul Autoplay. Este posibil să activați acest buton și apăsând pe tasta „,“ de la tastatură. |
|  | Controlul sunetului | La activarea butonului, sunetul jocului este pornit/oprit, în funcție de starea sa anterioară.   |
|  | Tabel de plată      | Atunci când este activat, acest buton deschide/închide regulile acestui joc. Butonul “Tabel de plată” este inactiv atunci când rolele se rotesc, atunci când jocul este în modurile de redare Autoplay.  |

## Reguli

- Castigurile sunt afisate în Tabel de plată.
- Se adaugă câștiguri simultane pe diferite linii de câștig.
- Defecțiunile anulează toate câștigurile și pariurile.
- Pariu Min./Max: Configurabile per Operator

## Bonus Jackpot Cards

**Jackpot Cards Mystery** este un bonus declanșat la întâmplare, în timp ce se joacă orice joc marcat **Jackpot Cards**.

**Jackpot Cards** este un jackpot de tip mystery cu patru niveluri. Fiecare nivel de mystery jackpot este ilustrat printr-o culoare de cărți de joc:

- TREFLĂ - Nivelul 1 (cea mai joasă valoare a jackpotului);
- CARO – Nivelul 2;
- CUPĂ - Nivelul 3;
- PICĂ - Nivelul 4 și cel mai înalt.

Fiecare valoare și valută pentru un nivel mystery în **Jackpot Cards** este afișată pe partea dreaptă a simbolului de carte care îi corespunde.

Contribuția la nivelurile de jackpot este un procentaj din pariul jucătorului.

- **DECLANȘARE**

Bonusul **Jackpot Cards** Mystery poate fi declanșat la întâmplare, după ce un joc individual este finalizat și toate câștigurile rezultate sunt colectate. Când **Jackpot Cards** Mystery este declanșat, jucătorului i se garantează în mod automat unul dintre nivelurile de mystery jackpot.

**Jackpot Cards** Mystery se joacă deasupra jocului de bază și nu îl încheie. Auto Play este oprit automat atunci când runda **Jackpot Cards** Mystery este declanșată. După ce se termină, comanda se întoarce la jocul care se juca înainte de declanșarea bonusului **Jackpot Cards** Mystery bonus.

- **REGULI ȘI COMENZI**

Odată declanșat, jucătorul este dus în jocul bonus **Jackpot Cards**, unde este afișat un cadrul de selecție format din 12 cărți cu fața în jos. Jucătorul selectează cărți prin clic stânga al mouse-ului până când dezvăluie 3 simboluri de aceeași culoare. Va fi acordat nivelul **Jackpot Cards** Mystery care corespunde culorii dezvăluite. Valoarea bonusului va corespunde sumei acumulate în momentul în care se dezvăluie ultimul simbol de aceeași culoare. Pentru a putea să încheie **Jackpot Cards**, jucătorul va fi invitat să apese pe butonul "Colecta", adăugând astfel câștigurile jocului bonus la soldul său total.

Suma câștigată în runda **Jackpot Cards** Mystery nu poate fi folosită în runda Gamble.

Jucătorul are o șansă rezonabilă de a câștiga cel mai înalt nivel al jocului bonus cu oricare dintre pariurile de calificare, de fiecare dată când intră în runda bonus **Jackpot Cards**.

Cu toate acestea, cu cât este mai mare pariul de calificare în jocul de bază, cu atât este mai mare șansa de a intra în runda bonus și de a câștiga oricare dintre nivelurile de mystery jackpot.

Pariuri de calificare: Configurabile per Operator

- **CONEXIUNE LA INTERNET LENTĂ ȘI DECONECTARE**

O conexiune la Internet lentă ar putea provoca o întârziere și arăta valori de jackpot vechi.

Bonusul **Jackpot Cards** susține recuperarea în caz de deconectare.

- **CÂȘTIGĂTORI**

Dacă oricare dintre bonusurile mystery jackpot este acordat, toți jucătorii care joacă jocuri marcate **Jackpot Cards** vor fi anunțați că un astfel de eveniment a avut loc pe ecranele lor.

## Întreruperi ale jocului

- **Recuperarea completă a jocului**

În cazul în care jocul este întrerupt din cauza pierderii unei conexiuni, la următoarea accesare a jocului de către jucător, jocul neterminat va fi automat reluat cu setările avute în momentul imediat de dinaintea întreruperii.

- **Anularea jocului**

În cazul în care jocul a fost anulat din cauze independente de jucător, momentul anulării este considerat finalul jocului. Orice sume acumulate vor fi returnate automat jucătorului.

## Procentul de plată a jucătorului

Procentul de plată a jucătorului în jocul de tip slot Mini Ultimate Hot este de 95.51%.

Mini Ultimate Hot v: 1.0.0.r

# Slot Video More Dice & Roll

[Introducere](#)

[Cum să Pariați](#)

[Funcție Gamble](#)

[Comenzi Joc](#)

[Reguli](#)

[Mod Învârtire Bonus](#)

[Funcția Jackpot Cards](#)

[Înteruperi ale Jocului](#)

[Joc Responsabil](#)

[Procentul de Plată a Jucătorului](#)

## Introducere

Slotul video More Dice & Roll este un joc cu 5 role și 40 linii fixed. Slotul este format din 9 simboluri - dintre care 1 este Wild. Toate combinațiile câștigătoare sunt plătite de la stânga la dreapta.

## Cum să Pariați

- Miza se plasează apăsând butonul "Start", sau oricare dintre Butoanele pentru miză.
- Prin butonul "Setări" jucătorul accesează un ecran unde poate să deschidă Tabelul de plată și pagina de ajutor și să gestioneze:
  - - valoarea nominală;
  - - liniile de plată active (în cazul jocurilor fără linii fixe);
  - - mărimea pariului.

Dacă jucătorul utilizează un computer desktop sau un laptop, butoanele pentru miză mai pot fi activate și apăsând următoarele taste de pe tastatură: "C", "V", "B", "N" și "M". Apăsând tasta "C", se plasează miza cea mai mică, apăsând tasta "V", se plasează următoarea miză ș.a.m.d.

## Funcție Gamble

În cazul unui câștig, jucătorului îi este dată posibilitatea de a accesa runda Gamble prin apăsarea butonului "Gamble".

Funcția Gamble se activează când ecranul Gamble este deschis și cartea din mijlocul ecranului este cu fața în jos și se aprinde intermitent în roșu și negru. Eticheta “Încercări Gamble Rămase” arată numărul de încercări pe care jucătorul le are pentru acest joc. Eticheta “Sumă Gamble” arată suma pe care jucătorul ar dori să o dubleze în jocul Gamble. Eticheta “Gamble Pentru Câștig” arată suma pe care un jucător o poate câștiga dacă ghicește culoarea cărții. Există două butoane de selectat: “Roșu” și “Negru”. Când se selectează "Negru " sau "Roșu", cartea se mută în sus pe ecran și este păstrată ca istoric. Ultimele cinci cărți din sesiunea jucătorului sunt păstrate în secțiunea Istoric.

Dacă jucătorul a ghicit culoarea cărții, o carte nouă apare în mijlocul ecranului, cu fața în jos și se aprinde intermitent în roșu și negru. Acest proces continuă până când jucătorul ghicește greșit. Ordinea cărților este aleatorie și jucătorul nu poate prezice culoarea următoarei cărți pe baza rezultatelor anterioare. Suma din câmpul “Sumă Gamble” este afișată în câmpul “Câștig”. Dacă jucătorul dorește să încheie jocul “Gamble”, activează butonul “Colectează”. Ecranul se închide și suma din câmpul “Câștig” este transferată în câmpul “Balanță”.

Dacă jucătorul nu ghicește culoarea cărții, jocul Gamble se termină, iar jucătorul pierde suma. Ecranul se închide. Suma din câmpul “Câștig” este pierdută, și nu se adaugă la Balanță.

Suma maximă câștigată care poate fi adusă în runda Gamble este menționată în Tabelul de plată.

Numărul de încercări Gamble este predefinit și configurat pentru fiecare joc. Numărul maxim de încercări poate varia între 1 și 5, în funcție de setările aplicate pentru fiecare joc.

Dacă jucătorul utilizează un computer desktop sau laptop, butoanele "Roșu" și "Negru" pot fi activate și apăsând tastele direcționale de pe tastatură: "⇒" pentru "Negru" și "⇐" pentru "Roșu".

## Comenzi Joc

Următoarele câmpuri apar pe ecranul slotului:

- “Balanță/Credit” – la activarea acestui câmp, jucătorul comută de la credit la valuta cu care a ales să se joace. Acest lucru este valabil și atunci când se face trecerea de la valută la credit. Activarea acestui buton este posibilă în toate etapele jocului;











- “Câștig” – acest câmp afișează suma totală câștigată din linii, la o rotație a roletelor. Dacă este activat butonul "Colectează" în timp ce este activă animația pentru sumă în creștere, animația se oprește și se afișează suma câștigată pentru această rotire a roletelor;
- Câmp Linie de Plată – acest câmp este situat sub role. Indică numărul liniei și suma câștigată de jucător din această combinație.

Următoarele butoane apar pe ecranul slotului:

| Buton   | Nume            | Descriere  |
|---|-----------------|--|
|    | Pariu           | Când este activat butonul "Pariu", se plasează un pariu. Dacă a fost câștigată o sumă mai devreme, aceasta este adăugată automat la soldul jucătorului.  |
|   | Stop Toate      | Când butonul “Stop Toate” este activat, toate rolele se opresc în același timp și butonul se schimbă în “Start” (în cazul în care nu există nicio combinație câștigătoare), și “Colectează” (în cazul în care există o combinație câștigătoare). După activarea butoanelor "Start" și "Pariu", rolele încep să se rotească, iar butonul "Pariu" se transformă în "Stop Toate". |
|  | Colectează      | La activarea butonului “Colectează” animația câștigurilor în creștere se oprește și în câmpul “Câștig” întreaga sumă câștigată este afișată, iar butonul primește statutul de “Pariu”.   |
|  | Start           | La activarea butonului “Start”, rolele încep rotirea. Jucătorul poate ține apăsat butonul pentru a activa funcția de Rotire Turbo, care mărește viteza de rotire a roletelor. Dacă a fost câștigată o sumă mai devreme, butonul "Pornire" este înlocuit cu butonul "Încasare".   |
|  | Încasare Câștig | După activarea butonului "Încasare Câștig", întreaga sumă câștigată este transferată din câmpul "Câștig" în câmpul "Sold".   |

|   |                  |   |
|---|------------------|---|
|    | Gamble           | Atunci când este activat, deschide ecranul Gamble.  |
|    | Setări           | La activare, jucătorul poate alege valoarea denominării. Valoarea nominală selectată în prezent este afișată aici.  |
|    | Tabel de plată   | Butonul “Tabel de plată” este situat în interiorul meniului “Setări”. Atunci când este activat, acest buton deschide regulile acestui joc.  |
|    | Ajutor           | “Ajutor” este localizat în interiorul meniului “Setări”. Atunci când este activat, acest buton deschide fișierul de ajutor.   |
|   | Setări autoplay  | "Setări autoplay" se află în meniul "Setări". De acolo jucătorul poate defini condițiile modului Autoplay.  |
|  | Setările jocului | "Setările jocului" se află în meniul "Setări". De acolo jucătorul poate activa/dezactiva "Modul mâna stânga" (doar pentru dispozitivele mobile) și "Muzică ambientală".                                     |
|  | Setări pariu     | "Setări pariu" se află în meniul "Setări". De acolo, jucătorul poate alege suma pariului, valoarea nominală și numărul de linii (numai pentru jocurile cu linii non-fixe).                                  |
|  | Valoare nominală | Afișează valoarea unui credit. Prin selectarea oricăreia dintre opțiunile posibile, jucătorul activează valoarea afișată. Când este activat, valori diferite sunt afișate pe el, iar jucătorul poate alege. |
|  | Linii de plată   | Cu ajutorul acestor butoane, jucătorul poate alege dintre liniile active pe care este dispus să le folosească.  |



|   |  |   |
|---|--|---|
|    | <p>Valoarea pariu</p>                  | <p>Suma afișată pe fiecare buton "valoare pariu" reprezintă suma totală pentru toate liniile de pariu active în acest moment. Când este activat, valori diferite sunt afișate pe el, iar jucătorul poate alege.</p>   |
|    | <p>Autoplay</p>                        | <p>Când butonul "Autoplay" este activat, jocul intră în modul Autoplay.</p>   |
|    | <p>Stop Auto</p>                       | <p>Când butonul "Stop Auto" este activat, modul de joc "Autoplay" se oprește. Butonul este activ doar atunci când jocul este în modul Autoplay.</p>   |
|    | <p>Ultimele Jocuri</p>                 | <p>Acest buton îi oferă jucătorului acces ușor la alte jocuri direct din jocul care se joacă în prezent.</p>  |
|   | <p>Joc Rapid</p>                       | <p>Acest buton reglează viteza de oprire a rolelor. Jocul acceptă 3 niveluri diferite de viteză de oprire.</p>  |
|  | <p>Controlul sunetului</p>             | <p>La activarea butonului, sunetul jocului este pornit/oprit, în funcție de starea sa anterioară.</p>   |
|  | <p>Controlul dimensiunii ecranului</p> | <p>La activarea butonului, ecranul fie se extinde, fie își reduce dimensiunea, în funcție de starea sa curentă. Acest buton este activat doar în varianta desktop.</p>  |
|  | <p>Meniu</p>                           | <p>Dând clic pe butonul "Meniu", jucătorul deschide meniul "Setări".</p>  |
|  | <p>Închide</p>                         | <p>Când este activat, acest buton readuce jucătorul la ecranul principal.</p>   |
|  | <p>Ieșire</p>                          | <p>Prin activarea acestui buton, jucătorul iese din joc. Butonul este inactiv atunci când rolele se rotesc, când jucătorul a câștigat și are opțiunea de a paria, în modul Pariere, și în timpul Rotirilor Gratuite și/sau a altor Funcții de Joc (dacă acestea sunt prezente în joc). Dacă</p> |

|  |  |   |
|--|--|---|
|  |  | o sumă este câștigată, atunci când se activează butonul, suma câștigată se adaugă la soldul jucătorului și jocul se încheie. Jucătorul nu poate juca mai departe această ultimă sumă câștigată. |
|--|--|---|

În partea de jos a ecranului jocului, jucătorul poate vizualiza și numărul jocului și ceasul.

Toate valorile din tabelul de mai sus au doar caracter ilustrativ.

Dacă jucătorul utilizează un computer desktop sau laptop, apăsând tasta "Spațiu" pe tastatură poate determina pornirea sau oprirea rotirii roletelor, în funcție de starea actuală a jocului. De asemenea, mai poate și opri animația sumei în creștere, dacă aceasta este activă. Apăsând tasta "X" se deschid opțiunile pentru valoarea nominală. Jucătorul poate utiliza tastele "C", "V", "B" și "N" de pe tastatură pentru a selecta o anumită valoare nominală. Apăsând tasta "C", se selectează valoarea nominală cea mai mică, apăsând tasta "V", se selectează următoarea valoare ș.a.m.d. Apăsând tastele "←" sau "→" se poate activa și butonul "Gamble". Apăsând tasta "Z" se deschid opțiunile pentru modul de Autoplay (dacă este activ). Jucătorul poate utiliza tastele "C", "V", "B" și "N" de pe tastatură pentru a selecta o anumită număr de rotiri. Jucătorul poate ieși din joc și apăsând simbolul " ," de pe tastatură. Când jucătorul se află în ecranul Setările Jocului, tastele rapide pentru miză și valoare nominală, precum și pentru Autoplay, sunt dezactivate.

## Reguli

- Castigurile sunt afisate în Tabel de plată.
- Câștigurile sunt plătite după întinderea simbolurilor Wild.
- În cazul unor combinații câștigătoare multiple pe aceeași linie, este plătită combinația care aduce un profit mai mare pentru jucător.
- În cazul a două câștiguri diferite, cu un profit egal pe aceeași linie de plată, este plătită combinația mai lungă.
- Se adaugă câștiguri simultane pe diferite linii de câștig.
- Defecțiunile anulează toate câștigurile și pariurile.
- Pariu Min./Max: Configurabile per Operator

## Mod Învârtire Bonus

- În timpul jocului de bază, jucătorului îi pot fi oferite un anumit număr de învârtiri bonus din partea operatorului în mod obișnuit (apăsând butonul pariere nu este luat nimic din soldul jucătorului).
- Valoarea pariului și numărul de linii din Modul bonus învârtire sunt predeterminate și nu pot fi modificate de jucător.
- În timpul Modulului Învârtire Bonus nu poate fi activată funcția Jackpot Cards și nu există nicio contribuție la nivelurile jocului.

## Funcția Jackpot Cards

Jackpot Cards este o funcție care se activează aleatoriu și este disponibilă când se joacă orice joc care o conține.

Jackpot Cards este o funcție de joc cu patru niveluri. Fiecare nivel este ilustrat printr-o culoare de cărți de joc:

- TREFLĂ - Nivelul 1 (cea mai joasă valoare);
- CARO - Nivelul 2;
- CUPĂ - Nivelul 3;
- PICĂ - Nivelul 4 și cel mai înalt.

Fiecare valoare și valută pentru un nivel în Jackpot Cards este afișată pe partea dreaptă a simbolului de carte care îi corespunde.

Contribuția la fiecare nivel este calculată în baza unui procent din pariul jucătorului. Nu se deduce nicio sumă din pariul jucătorului.

### • DECLANȘARE

Funcția Jackpot Cards poate fi declanșată la întâmplare, după ce un joc individual este finalizat și toate câștigurile rezultate sunt colectate. Când Jackpot Cards este declanșat, jucătorului i se garantează în mod automat unul dintre nivelurile funcției. Jackpot Cards se joacă peste jocul de bază și nu încheie jocul de bază. Funcția de Joc Automat se oprește automat după activarea rundei Jackpot Cards. După finalizarea acesteia, jocul care se juca înainte de activarea funcției Jackpot Cards este reluat.

### • REGULI ȘI COMENZI

Odată declanșat, jucătorul este dus în funcția jocului Jackpot Cards, unde este afișat un cadrul de selecție format din 12 cărți cu fața în jos. Jucătorul selectează niște cărți pe ecran până ce se vor afișa 3 cărți cu simboluri identice. Nivelul Jackpot Cards acordat este cel care corespunde simbolului afișat. Valoarea câștigului va

corespunde sumei acumulate în momentul în care se dezvăluie ultimul simbol de aceeași culoare. Pentru a finaliza Jackpot Cards, jucătorul are opțiunea de a apăsa pe butonul "Colectează", adăugând astfel câștigurile funcției jocului soldului său total. Suma câștigată în runda Jackpot Cards nu poate fi utilizată în runda Gamble. Jucătorul are o șansă rezonabilă de a câștiga cel mai înalt nivel al funcției cu oricare dintre pariurile de calificare, de fiecare dată când intră în funcția jocului Jackpot Cards. Cu toate acestea, cu cât este mai mare pariul de calificare în jocul de bază, cu atât este mai mare șansa de a intra în funcția jocului și de a câștiga oricare dintre niveluri.

Pariuri de calificare: Configurable per Operator

- CONEXIUNE LA INTERNET LENTĂ ȘI DECONECTARE

O conexiune la Internet lentă ar putea provoca o întârziere și arăta valori acordate vechi.

Funcția Jackpot Cards susține recuperarea în caz de deconectare.

- CÂȘTIGĂTORI

Dacă este acordat oricare dintre câștigurile Jackpot Cards, toți jucătorii care joacă funcția vor fi notificați pe ecran cu privire la petrecerea evenimentului.

## Înteruperi ale Jocului

- Recuperarea Completă a Jocului

În cazul în care jocul este întrerupt din cauza pierderii unei conexiuni, la următoarea accesare a jocului de către jucător, jocul neterminat va fi automat reluat cu setările avute în momentul imediat de dinaintea întreruperii.

- Anularea jocului

În cazul în care jocul a fost anulat din cauze independente de jucător, momentul anulării este considerat finalul jocului. Orice sume acumulate vor fi returnate automat jucătorului.

## Joc Responsabil

## Instrucțiuni pentru folosirea funcției de autoplay

Atunci când este apăsat butonul "Autoplay", jocul intră în modul automat pentru un număr limitat de rotiri. În timpul funcției de Autoplay, numărul de rotiri rămase va scădea în interiorul butonului "Stop auto" și, odată atinsă valoarea zero, funcția de Autoplay se va încheia automat. Jucătorul poate, în orice moment, să dezactiveze funcția de Autoplay apăsând butonul "Stop auto".

## Procentul de Plată a Jucătorului

Câștigul mediu pentru jucător în acest joc este 96.12%.

More Dice & Roll v: 1.3.0.r

# Slot Video More Like a Diamond

[Introducere](#)

[Cum să Pariați](#)

[Funcție Gamble](#)

[Comenzi Joc](#)

[Reguli](#)

[Mod Învârtire Bonus](#)

[Funcția Jackpot Cards](#)

[Înteruperi ale Jocului](#)

[Joc Responsabil](#)

[Procentul de Plată a Jucătorului](#)

## Introducere

Slotul video More Like a Diamond este un joc cu 5 role și 40 linii fixed. Slotul este format din 9 simboluri - dintre care 1 este Wild, iar 1 este Scatter. Toate combinațiile câștigătoare sunt plătite de la stânga la dreapta, cu excepția simbolului Scatter.

## Cum să Pariați

- Miza se plasează apăsând butonul "Start", sau oricare dintre Butoanele pentru miză.
- Prin butonul "Setări" jucătorul accesează un ecran unde poate să deschidă Tabelul de plată și pagina de ajutor și să gestioneze:
  - - valoarea nominală;
  - - liniile de plată active (în cazul jocurilor fără linii fixe);
  - - mărimea pariului.

Dacă jucătorul utilizează un computer desktop sau un laptop, butoanele pentru miză mai pot fi activate și apăsând următoarele taste de pe tastatură: "C", "V", "B", "N" și "M". Apăsând tasta "C", se plasează miza cea mai mică, apăsând tasta "V", se plasează următoarea miză ș.a.m.d.

## Funcție Gamble

În cazul unui câștig, jucătorului îi este dată posibilitatea de a accesa runda Gamble prin apăsarea butonului "Gamble".

Funcția Gamble se activează când ecranul Gamble este deschis și cartea din mijlocul ecranului este cu fața în jos și se aprinde intermitent în roșu și negru. Eticheta “Încercări Gamble Rămase” arată numărul de încercări pe care jucătorul le are pentru acest joc. Eticheta “Sumă Gamble” arată suma pe care jucătorul ar dori să o dubleze în jocul Gamble. Eticheta “Gamble Pentru Câștig” arată suma pe care un jucător o poate câștiga dacă ghicește culoarea cărții. Există două butoane de selectat: “Roșu” și “Negru”. Când se selectează "Negru " sau "Roșu", cartea se mută în sus pe ecran și este păstrată ca istoric. Ultimele cinci cărți din sesiunea jucătorului sunt păstrate în secțiunea Istoric.

Dacă jucătorul a ghicit culoarea cărții, o carte nouă apare în mijlocul ecranului, cu fața în jos și se aprinde intermitent în roșu și negru. Acest proces continuă până când jucătorul ghicește greșit. Ordinea cărților este aleatorie și jucătorul nu poate prezice culoarea următoarei cărți pe baza rezultatelor anterioare. Suma din câmpul “Sumă Gamble” este afișată în câmpul “Câștig”. Dacă jucătorul dorește să încheie jocul “Gamble”, activează butonul “Colectează”. Ecranul se închide și suma din câmpul “Câștig” este transferată în câmpul “Balanță”.

Dacă jucătorul nu ghicește culoarea cărții, jocul Gamble se termină, iar jucătorul pierde suma. Ecranul se închide. Suma din câmpul “Câștig” este pierdută, și nu se adaugă la Balanță.

Suma maximă câștigată care poate fi adusă în runda Gamble este menționată în Tabelul de plată.

Numărul de încercări Gamble este predefinit și configurat pentru fiecare joc. Numărul maxim de încercări poate varia între 1 și 5, în funcție de setările aplicate pentru fiecare joc.

Dacă jucătorul utilizează un computer desktop sau laptop, butoanele "Roșu" și "Negru" pot fi activate și apăsând tastele direcționale de pe tastatură: "⇒" pentru "Negru" și "⇐" pentru "Roșu".

## Comenzi Joc

Următoarele câmpuri apar pe ecranul slotului:

- “Balanță/Credit” – la activarea acestui câmp, jucătorul comută de la credit la valuta cu care a ales să se joace. Acest lucru este valabil și atunci când se face trecerea de la valută la credit. Activarea acestui buton este posibilă în toate etapele jocului;











- “Câștig” – acest câmp afișează suma totală câștigată din linii, la o rotație a roletelor. Dacă este activat butonul "Colectează" în timp ce este activă animația pentru sumă în creștere, animația se oprește și se afișează suma câștigată pentru această rotire a roletelor;
- Câmp Linie de Plată – acest câmp este situat sub role. Indică numărul liniei și suma câștigată de jucător din această combinație.

Următoarele butoane apar pe ecranul slotului:

| Buton   | Nume            | Descriere  |
|---|-----------------|--|
|    | Pariu           | Când este activat butonul "Pariu", se plasează un pariu. Dacă a fost câștigată o sumă mai devreme, aceasta este adăugată automat la soldul jucătorului.  |
|   | Stop Toate      | Când butonul “Stop Toate” este activat, toate rolele se opresc în același timp și butonul se schimbă în “Start” (în cazul în care nu există nicio combinație câștigătoare), și “Colectează” (în cazul în care există o combinație câștigătoare). După activarea butoanelor "Start" și "Pariu", rolele încep să se rotească, iar butonul "Pariu" se transformă în "Stop Toate". |
|  | Colectează      | La activarea butonului “Colectează” animația câștigurilor în creștere se oprește și în câmpul “Câștig” întreaga sumă câștigată este afișată, iar butonul primește statutul de “Pariu”.   |
|  | Start           | La activarea butonului “Start”, rolele încep rotirea. Jucătorul poate ține apăsat butonul pentru a activa funcția de Rotire Turbo, care mărește viteza de rotire a roletelor. Dacă a fost câștigată o sumă mai devreme, butonul "Pornire" este înlocuit cu butonul "Încasare".   |
|  | Încasare Câștig | După activarea butonului "Încasare Câștig", întreaga sumă câștigată este transferată din câmpul "Câștig" în câmpul "Sold".   |



|   |                  |   |
|---|------------------|---|
|    | Gamble           | Atunci când este activat, deschide ecranul Gamble.  |
|    | Setări           | La activare, jucătorul poate alege valoarea denominării. Valoarea nominală selectată în prezent este afișată aici.  |
|    | Tabel de plată   | Butonul “Tabel de plată” este situat în interiorul meniului “Setări”. Atunci când este activat, acest buton deschide regulile acestui joc.  |
|    | Ajutor           | “Ajutor” este localizat în interiorul meniului “Setări”. Atunci când este activat, acest buton deschide fișierul de ajutor.   |
|   | Setări autoplay  | "Setări autoplay" se află în meniul "Setări". De acolo jucătorul poate defini condițiile modului Autoplay.  |
|  | Setările jocului | "Setările jocului" se află în meniul "Setări". De acolo jucătorul poate activa/dezactiva "Modul mâna stânga" (doar pentru dispozitivele mobile) și "Muzică ambientală".                                     |
|  | Setări pariu     | "Setări pariu" se află în meniul "Setări". De acolo, jucătorul poate alege suma pariului, valoarea nominală și numărul de linii (numai pentru jocurile cu linii non-fixe).                                  |
|  | Valoare nominală | Afișează valoarea unui credit. Prin selectarea oricăreia dintre opțiunile posibile, jucătorul activează valoarea afișată. Când este activat, valori diferite sunt afișate pe el, iar jucătorul poate alege. |
|  | Linii de plată   | Cu ajutorul acestor butoane, jucătorul poate alege dintre liniile active pe care este dispus să le folosească.  |

|   |  |   |
|---|--|---|
|    | <p>Valoarea pariu</p>                  | <p>Suma afișată pe fiecare buton "valoare pariu" reprezintă suma totală pentru toate liniile de pariu active în acest moment. Când este activat, valori diferite sunt afișate pe el, iar jucătorul poate alege.</p>   |
|    | <p>Autoplay</p>                        | <p>Când butonul "Autoplay" este activat, jocul intră în modul Autoplay.</p>   |
|    | <p>Stop Auto</p>                       | <p>Când butonul "Stop Auto" este activat, modul de joc "Autoplay" se oprește. Butonul este activ doar atunci când jocul este în modul Autoplay.</p>   |
|    | <p>Ultimele Jocuri</p>                 | <p>Acest buton îi oferă jucătorului acces ușor la alte jocuri direct din jocul care se joacă în prezent.</p>  |
|   | <p>Joc Rapid</p>                       | <p>Acest buton reglează viteza de oprire a rolelor. Jocul acceptă 3 niveluri diferite de viteză de oprire.</p>  |
|  | <p>Controlul sunetului</p>             | <p>La activarea butonului, sunetul jocului este pornit/oprit, în funcție de starea sa anterioară.</p>   |
|  | <p>Controlul dimensiunii ecranului</p> | <p>La activarea butonului, ecranul fie se extinde, fie își reduce dimensiunea, în funcție de starea sa curentă. Acest buton este activat doar în varianta desktop.</p>  |
|  | <p>Meniu</p>                           | <p>Dând clic pe butonul "Meniu", jucătorul deschide meniul "Setări".</p>  |
|  | <p>Închide</p>                         | <p>Când este activat, acest buton readuce jucătorul la ecranul principal.</p>   |
|  | <p>Ieșire</p>                          | <p>Prin activarea acestui buton, jucătorul iese din joc. Butonul este inactiv atunci când rolele se rotesc, când jucătorul a câștigat și are opțiunea de a paria, în modul Pariere, și în timpul Rotirilor Gratuite și/sau a altor Funcții de Joc (dacă acestea sunt prezente în joc). Dacă</p> |

|  |  |   |
|--|--|---|
|  |  | o sumă este câștigată, atunci când se activează butonul, suma câștigată se adaugă la soldul jucătorului și jocul se încheie. Jucătorul nu poate juca mai departe această ultimă sumă câștigată. |
|--|--|---|

În partea de jos a ecranului jocului, jucătorul poate vizualiza și numărul jocului și ceasul.

Toate valorile din tabelul de mai sus au doar caracter ilustrativ.

Dacă jucătorul utilizează un computer desktop sau laptop, apăsând tasta "Spațiu" pe tastatură poate determina pornirea sau oprirea rotirii roletelor, în funcție de starea actuală a jocului. De asemenea, mai poate și opri animația sumei în creștere, dacă aceasta este activă. Apăsând tasta "X" se deschid opțiunile pentru valoarea nominală. Jucătorul poate utiliza tastele "C", "V", "B" și "N" de pe tastatură pentru a selecta o anumită valoare nominală. Apăsând tasta "C", se selectează valoarea nominală cea mai mică, apăsând tasta "V", se selectează următoarea valoare ș.a.m.d. Apăsând tastele "⇐" sau "⇒" se poate activa și butonul "Gamble". Apăsând tasta "Z" se deschid opțiunile pentru modul de Autoplay (dacă este activ). Jucătorul poate utiliza tastele "C", "V", "B" și "N" de pe tastatură pentru a selecta o anumită număr de rotiri. Jucătorul poate ieși din joc și apăsând simbolul " ," de pe tastatură. Când jucătorul se află în ecranul Setările Jocului, tastele rapide pentru miză și valoare nominală, precum și pentru Autoplay, sunt dezactivate.

## Reguli

- Castigurile sunt afisate în Tabel de plată.
- Premiile Scatter sunt independente de premiile pentru liniile de plată și sunt, de asemenea, adăugate la suma totală plătită.
- Simbolul Wild extinde pe pozițiile adiacente din stânga și din dreapta și înlocuiește toate simbolurile.
- Câștigurile sunt plătite după întinderea simbolurilor Wild, cu excepția câștigurilor din simboluri Scatter, care sunt plătite înainte de întinderea simbolurilor Wild.
- În cazul unor combinații câștigătoare multiple pe aceeași linie, este plătită combinația care aduce un profit mai mare pentru jucător.
- În cazul a două câștiguri diferite, cu un profit egal pe aceeași linie de plată, este plătită combinația mai lungă.
- Se adaugă câștiguri simultane pe diferite linii de câștig.

- Defecțiunile anulează toate câștigurile și pariurile.
- Pariu Min./Max: Configurabile per Operator

## Mod Învârtire Bonus

- În timpul jocului de bază, jucătorului îi pot fi oferite un anumit număr de învârtiri bonus din partea operatorului în mod obișnuit (apăsând butonul pariere nu este luat nimic din soldul jucătorului).
- Valoarea pariului și numărul de linii din Modul bonus învârtire sunt predeterminate și nu pot fi modificate de jucător.
- În timpul Modulului Învârtire Bonus nu poate fi activată funcția Jackpot Cards și nu există nicio contribuție la nivelurile jocului.

## Funcția Jackpot Cards

Jackpot Cards este o funcție care se activează aleatoriu și este disponibilă când se joacă orice joc care o conține.

Jackpot Cards este o funcție de joc cu patru niveluri. Fiecare nivel este ilustrat printr-o culoare de cărți de joc:

- TREFLĂ - Nivelul 1 (cea mai joasă valoare);
- CARO - Nivelul 2;
- CUPĂ - Nivelul 3;
- PICĂ - Nivelul 4 și cel mai înalt.

Fiecare valoare și valută pentru un nivel în Jackpot Cards este afișată pe partea dreaptă a simbolului de carte care îi corespunde.

Contribuția la fiecare nivel este calculată în baza unui procent din pariul jucătorului. Nu se deduce nicio sumă din pariul jucătorului.

- DECLANȘARE

Funcția Jackpot Cards poate fi declanșată la întâmplare, după ce un joc individual este finalizat și toate câștigurile rezultate sunt colectate. Când Jackpot Cards este declanșat, jucătorului i se garantează în mod automat unul dintre nivelurile funcției. Jackpot Cards se joacă peste jocul de bază și nu încheie jocul de bază. Funcția de Joc Automat se oprește automat după activarea rundei Jackpot Cards. După finalizarea acesteia, jocul care se juca înainte de activarea funcției Jackpot Cards este reluat.

- REGULI ȘI COMENZI

Odată declanșat, jucătorul este dus în funcția jocului Jackpot Cards, unde este afișat un cadrul de selecție format din 12 cărți cu fața în jos. Jucătorul selectează niște cărți pe ecran până ce se vor afișa 3 cărți cu simboluri identice. Nivelul Jackpot Cards acordat este cel care corespunde simbolului afișat. Valoarea câștigului va corespunde sumei acumulate în momentul în care se dezvăluie ultimul simbol de aceeași culoare. Pentru a finaliza Jackpot Cards, jucătorul are opțiunea de a apăsa pe butonul "Colectează", adăugând astfel câștigurile funcției jocului soldului său total. Suma câștigată în runda Jackpot Cards nu poate fi utilizată în runda Gamble. Jucătorul are o șansă rezonabilă de a câștiga cel mai înalt nivel al funcției cu oricare dintre pariurile de calificare, de fiecare dată când intră în funcția jocului Jackpot Cards. Cu toate acestea, cu cât este mai mare pariul de calificare în jocul de bază, cu atât este mai mare șansa de a intra în funcția jocului și de a câștiga oricare dintre niveluri.

Pariuri de calificare: Configurable per Operator

- CONEXIUNE LA INTERNET LENTĂ ȘI DECONECTARE

O conexiune la Internet lentă ar putea provoca o întârziere și arăta valori acordate vechi.

Funcția Jackpot Cards susține recuperarea în caz de deconectare.

- CÂȘTIGĂTORI

Dacă este acordat oricare dintre câștigurile Jackpot Cards, toți jucătorii care joacă funcția vor fi notificați pe ecran cu privire la petrecerea evenimentului.

## **Întreruperi ale Jocului**

- Recuperarea Completă a Jocului

În cazul în care jocul este întrerupt din cauza pierderii unei conexiuni, la următoarea accesare a jocului de către jucător, jocul neterminat va fi automat reluat cu setările avute în momentul imediat de dinaintea întreruperii.

- Anularea jocului

În cazul în care jocul a fost anulat din cauze independente de jucător, momentul anulării este considerat finalul jocului. Orice sume acumulate vor fi returnate automat jucătorului.

## **Joc Responsabil**

Instrucțiuni pentru folosirea funcției de autoplay

Atunci când este apăsat butonul "Autoplay", jocul intră în modul automat pentru un număr limitat de rotiri. În timpul funcției de Autoplay, numărul de rotiri rămase va descrește în interiorul butonului "Stop auto" și, odată atinsă valoarea zero, funcția de Autoplay se va încheia automat. Jucătorul poate, în orice moment, să dezactiveze funcția de Autoplay apăsând butonul "Stop auto".

## **Procentul de Plată a Jucătorului**

Câștigul mediu pentru jucător în acest joc este 95.75%.

More Like a Diamond v: 1.0.0.r

# Slot Video More Lucky & Wild

[Introducere](#)

[Cum să Pariți](#)

[Funcție Gamble](#)

[Comenzi Joc](#)

[Reguli](#)

[Mod Învârtire Bonus](#)

[Funcția Jackpot Cards](#)

[Înteruperi ale Jocului](#)

[Joc Responsabil](#)

[Procentul de Plată a Jucătorului](#)

## Introducere

Slotul video More Lucky & Wild este un joc cu 5 role și 40 linii fixed. Slotul este format din 9 simboluri - dintre care 1 este Wild, 1 este Scatter, iar 1 este Special simbol. Toate combinațiile câștigătoare sunt plătite de la stânga la dreapta, cu excepția simbolului Scatter.

## Cum să Pariți

- Miza se plasează apăsând butonul "Start", sau oricare dintre Butoanele pentru miză.
- Prin butonul "Setări" jucătorul accesează un ecran unde poate să deschidă Tabelul de plată și pagina de ajutor și să gestioneze:
  - - valoarea nominală;
  - - liniile de plată active (în cazul jocurilor fără linii fixe);
  - - mărimea pariului.

Dacă jucătorul utilizează un computer desktop sau un laptop, butoanele pentru miză mai pot fi activate și apăsând următoarele taste de pe tastatură: "C", "V", "B", "N" și "M". Apăsând tasta "C", se plasează miza cea mai mică, apăsând tasta "V", se plasează următoarea miză ș.a.m.d.

## Funcție Gamble

În cazul unui câștig, jucătorului îi este dată posibilitatea de a accesa runda Gamble prin apăsarea butonului "Gamble".

Funcția Gamble se activează când ecranul Gamble este deschis și cartea din mijlocul ecranului este cu fața în jos și se aprinde intermitent în roșu și negru. Eticheta “Încercări Gamble Rămase” arată numărul de încercări pe care jucătorul le are pentru acest joc. Eticheta “Sumă Gamble” arată suma pe care jucătorul ar dori să o dubleze în jocul Gamble. Eticheta “Gamble Pentru Câștig” arată suma pe care un jucător o poate câștiga dacă ghicește culoarea cărții. Există două butoane de selectat: “Roșu” și “Negru”. Când se selectează "Negru " sau "Roșu", cartea se mută în sus pe ecran și este păstrată ca istoric. Ultimele cinci cărți din sesiunea jucătorului sunt păstrate în secțiunea Istoric.

Dacă jucătorul a ghicit culoarea cărții, o carte nouă apare în mijlocul ecranului, cu fața în jos și se aprinde intermitent în roșu și negru. Acest proces continuă până când jucătorul ghicește greșit. Ordinea cărților este aleatorie și jucătorul nu poate prezice culoarea următoarei cărți pe baza rezultatelor anterioare. Suma din câmpul “Sumă Gamble” este afișată în câmpul “Câștig”. Dacă jucătorul dorește să încheie jocul “Gamble”, activează butonul “Colectează”. Ecranul se închide și suma din câmpul “Câștig” este transferată în câmpul “Balanță”.

Dacă jucătorul nu ghicește culoarea cărții, jocul Gamble se termină, iar jucătorul pierde suma. Ecranul se închide. Suma din câmpul “Câștig” este pierdută, și nu se adaugă la Balanță.

Suma maximă câștigată care poate fi adusă în runda Gamble este menționată în Tabelul de plată.

Numărul de încercări Gamble este predefinit și configurat pentru fiecare joc. Numărul maxim de încercări poate varia între 1 și 5, în funcție de setările aplicate pentru fiecare joc.

Dacă jucătorul utilizează un computer desktop sau laptop, butoanele "Roșu" și "Negru" pot fi activate și apăsând tastele direcționale de pe tastatură: "⇒" pentru "Negru" și "⇐" pentru "Roșu".

## Comenzi Joc

Următoarele câmpuri apar pe ecranul slotului:

- “Balanță/Credit” – la activarea acestui câmp, jucătorul comută de la credit la valuta cu care a ales să se joace. Acest lucru este valabil și atunci când se face trecerea de la valută la credit. Activarea acestui buton este posibilă în toate etapele jocului;













- “Câștig” – acest câmp afișează suma totală câștigată din linii, la o rotație a roletelor. Dacă este activat butonul "Colectează" în timp ce este activă animația pentru sumă în creștere, animația se oprește și se afișează suma câștigată pentru această rotire a roletelor;
- Câmp Linie de Plată – acest câmp este situat sub role. Indică numărul liniei și suma câștigată de jucător din această combinație.

Următoarele butoane apar pe ecranul slotului:

| Buton   | Nume            | Descriere  |
|---|-----------------|--|
|    | Pariu           | Când este activat butonul "Pariu", se plasează un pariu. Dacă a fost câștigată o sumă mai devreme, aceasta este adăugată automat la soldul jucătorului.  |
|   | Stop Toate      | Când butonul “Stop Toate” este activat, toate rolele se opresc în același timp și butonul se schimbă în “Start” (în cazul în care nu există nicio combinație câștigătoare), și “Colectează” (în cazul în care există o combinație câștigătoare). După activarea butoanelor "Start" și "Pariu", rolele încep să se rotească, iar butonul "Pariu" se transformă în "Stop Toate". |
|  | Colectează      | La activarea butonului “Colectează” animația câștigurilor în creștere se oprește și în câmpul “Câștig” întreaga sumă câștigată este afișată, iar butonul primește statutul de “Pariu”.   |
|  | Start           | La activarea butonului “Start”, rolele încep rotirea. Jucătorul poate ține apăsat butonul pentru a activa funcția de Rotire Turbo, care mărește viteza de rotire a roletelor. Dacă a fost câștigată o sumă mai devreme, butonul "Pornire" este înlocuit cu butonul "Încasare".   |
|  | Încasare Câștig | După activarea butonului "Încasare Câștig", întreaga sumă câștigată este transferată din câmpul "Câștig" în câmpul "Sold".   |

|   |                  |   |
|---|------------------|---|
|    | Gamble           | Atunci când este activat, deschide ecranul Gamble.  |
|    | Setări           | La activare, jucătorul poate alege valoarea denominării. Valoarea nominală selectată în prezent este afișată aici.  |
|    | Tabel de plată   | Butonul “Tabel de plată” este situat în interiorul meniului “Setări”. Atunci când este activat, acest buton deschide regulile acestui joc.  |
|    | Ajutor           | “Ajutor” este localizat în interiorul meniului “Setări”. Atunci când este activat, acest buton deschide fișierul de ajutor.   |
|   | Setări autoplay  | "Setări autoplay" se află în meniul "Setări". De acolo jucătorul poate defini condițiile modului Autoplay.  |
|  | Setările jocului | "Setările jocului" se află în meniul "Setări". De acolo jucătorul poate activa/dezactiva "Modul mâna stânga" (doar pentru dispozitivele mobile) și "Muzică ambientală".                                     |
|  | Setări pariu     | "Setări pariu" se află în meniul "Setări". De acolo, jucătorul poate alege suma pariului, valoarea nominală și numărul de linii (numai pentru jocurile cu linii non-fixe).                                  |
|  | Valoare nominală | Afișează valoarea unui credit. Prin selectarea oricăreia dintre opțiunile posibile, jucătorul activează valoarea afișată. Când este activat, valori diferite sunt afișate pe el, iar jucătorul poate alege. |
|  | Linii de plată   | Cu ajutorul acestor butoane, jucătorul poate alege dintre liniile active pe care este dispus să le folosească.  |

|   |  |   |
|---|--|---|
|    | <p>Valoarea pariu</p>                  | <p>Suma afișată pe fiecare buton "valoare pariu" reprezintă suma totală pentru toate liniile de pariu active în acest moment. Când este activat, valori diferite sunt afișate pe el, iar jucătorul poate alege.</p>   |
|    | <p>Autoplay</p>                        | <p>Când butonul "Autoplay" este activat, jocul intră în modul Autoplay.</p>   |
|    | <p>Stop Auto</p>                       | <p>Când butonul "Stop Auto" este activat, modul de joc "Autoplay" se oprește. Butonul este activ doar atunci când jocul este în modul Autoplay.</p>   |
|    | <p>Ultimele Jocuri</p>                 | <p>Acest buton îi oferă jucătorului acces ușor la alte jocuri direct din jocul care se joacă în prezent.</p>  |
|   | <p>Joc Rapid</p>                       | <p>Acest buton reglează viteza de oprire a rolelor. Jocul acceptă 3 niveluri diferite de viteză de oprire.</p>  |
|  | <p>Controlul sunetului</p>             | <p>La activarea butonului, sunetul jocului este pornit/oprit, în funcție de starea sa anterioară.</p>   |
|  | <p>Controlul dimensiunii ecranului</p> | <p>La activarea butonului, ecranul fie se extinde, fie își reduce dimensiunea, în funcție de starea sa curentă. Acest buton este activat doar în varianta desktop.</p>  |
|  | <p>Meniu</p>                           | <p>Dând clic pe butonul "Meniu", jucătorul deschide meniul "Setări".</p>  |
|  | <p>Închide</p>                         | <p>Când este activat, acest buton readuce jucătorul la ecranul principal.</p>   |
|  | <p>Ieșire</p>                          | <p>Prin activarea acestui buton, jucătorul iese din joc. Butonul este inactiv atunci când rolele se rotesc, când jucătorul a câștigat și are opțiunea de a paria, în modul Pariere, și în timpul Rotirilor Gratuite și/sau a altor Funcții de Joc (dacă acestea sunt prezente în joc). Dacă</p> |

|  |  |   |
|--|--|---|
|  |  | o sumă este câștigată, atunci când se activează butonul, suma câștigată se adaugă la soldul jucătorului și jocul se încheie. Jucătorul nu poate juca mai departe această ultimă sumă câștigată. |
|--|--|---|

În partea de jos a ecranului jocului, jucătorul poate vizualiza și numărul jocului și ceasul.

Toate valorile din tabelul de mai sus au doar caracter ilustrativ.

Dacă jucătorul utilizează un computer desktop sau laptop, apăsând tasta "Spațiu" pe tastatură poate determina pornirea sau oprirea rotirii roletelor, în funcție de starea actuală a jocului. De asemenea, mai poate și opri animația sumei în creștere, dacă aceasta este activă. Apăsând tasta "X" se deschid opțiunile pentru valoarea nominală. Jucătorul poate utiliza tastele "C", "V", "B" și "N" de pe tastatură pentru a selecta o anumită valoare nominală. Apăsând tasta "C", se selectează valoarea nominală cea mai mică, apăsând tasta "V", se selectează următoarea valoare ș.a.m.d. Apăsând tastele "←" sau "→" se poate activa și butonul "Gamble". Apăsând tasta "Z" se deschid opțiunile pentru modul de Autoplay (dacă este activ). Jucătorul poate utiliza tastele "C", "V", "B" și "N" de pe tastatură pentru a selecta o anumită număr de rotiri. Jucătorul poate ieși din joc și apăsând simbolul " ," de pe tastatură. Când jucătorul se află în ecranul Setările Jocului, tastele rapide pentru miză și valoare nominală, precum și pentru Autoplay, sunt dezactivate.

## Reguli

- Castigurile sunt afisate în Tabel de plată.
- Premiile Scatter sunt independente de premiile pentru liniile de plată și sunt, de asemenea, adăugate la suma totală plătită.
- Simbolul Special se întinde pe toate pozițiile învecinate și devine Wild.
- Câștigurile sunt plătite după întinderea Simbolurilor Special, cu excepția câștigurilor din simboluri Scatter, care sunt plătite înainte de întinderea Simbolurilor Special.
- În cazul unor combinații câștigătoare multiple pe aceeași linie, este plătită combinația care aduce un profit mai mare pentru jucător.
- În cazul a două câștiguri diferite, cu un profit egal pe aceeași linie de plată, este plătită combinația mai lungă.
- Se adaugă câștiguri simultane pe diferite linii de câștig.
- Defecțiunile anulează toate câștigurile și pariurile.

- Pariu Min./Max: Configurabile per Operator

## Mod Învârtire Bonus

- În timpul jocului de bază, jucătorului îi pot fi oferite un anumit număr de învârtiri bonus din partea operatorului în mod obișnuit (apăsând butonul pariere nu este luat nimic din soldul jucătorului).
- Valoarea pariului și numărul de linii din Modul bonus învârtire sunt predefinite și nu pot fi modificate de jucător.
- În timpul Modulului Învârtire Bonus nu poate fi activată funcția Jackpot Cards și nu există nicio contribuție la nivelurile jocului.

## Funcția Jackpot Cards

Jackpot Cards este o funcție care se activează aleatoriu și este disponibilă când se joacă orice joc care o conține.

Jackpot Cards este o funcție de joc cu patru niveluri. Fiecare nivel este ilustrat printr-o culoare de cărți de joc:

- TREFLĂ - Nivelul 1 (cea mai joasă valoare);
- CARO - Nivelul 2;
- CUPĂ - Nivelul 3;
- PICĂ - Nivelul 4 și cel mai înalt.

Fiecare valoare și valută pentru un nivel în Jackpot Cards este afișată pe partea dreaptă a simbolului de carte care îi corespunde.

Contribuția la fiecare nivel este calculată în baza unui procent din pariul jucătorului. Nu se deduce nicio sumă din pariul jucătorului.

- DECLANȘARE

Funcția Jackpot Cards poate fi declanșată la întâmplare, după ce un joc individual este finalizat și toate câștigurile rezultate sunt colectate. Când Jackpot Cards este declanșat, jucătorului i se garantează în mod automat unul dintre nivelurile funcției. Jackpot Cards se joacă peste jocul de bază și nu încheie jocul de bază. Funcția de Joc Automat se oprește automat după activarea rundei Jackpot Cards. După finalizarea acesteia, jocul care se juca înainte de activarea funcției Jackpot Cards este reluat.

- REGULI ȘI COMENZI

Odată declanșat, jucătorul este dus în funcția jocului Jackpot Cards, unde este afișat un cadrul de selecție format din 12 cărți cu fața în jos. Jucătorul selectează niște cărți pe ecran până ce se vor afișa 3 cărți cu simboluri identice. Nivelul Jackpot Cards acordat este cel care corespunde simbolului afișat. Valoarea câștigului va corespunde sumei acumulate în momentul în care se dezvăluie ultimul simbol de aceeași culoare. Pentru a finaliza Jackpot Cards, jucătorul are opțiunea de a apăsa pe butonul "Colectează", adăugând astfel câștigurile funcției jocului soldului său total. Suma câștigată în runda Jackpot Cards nu poate fi utilizată în runda Gamble. Jucătorul are o șansă rezonabilă de a câștiga cel mai înalt nivel al funcției cu oricare dintre pariurile de calificare, de fiecare dată când intră în funcția jocului Jackpot Cards. Cu toate acestea, cu cât este mai mare pariul de calificare în jocul de bază, cu atât este mai mare șansa de a intra în funcția jocului și de a câștiga oricare dintre niveluri.

Pariuri de calificare: Configurable per Operator

- CONEXIUNE LA INTERNET LENTĂ ȘI DECONECTARE

O conexiune la Internet lentă ar putea provoca o întârziere și arăta valori acordate vechi.

Funcția Jackpot Cards susține recuperarea în caz de deconectare.

- CÂȘTIGĂTORI

Dacă este acordat oricare dintre câștigurile Jackpot Cards, toți jucătorii care joacă funcția vor fi notificați pe ecran cu privire la petrecerea evenimentului.

## **Întreruperi ale Jocului**

- Recuperarea Completă a Jocului

În cazul în care jocul este întrerupt din cauza pierderii unei conexiuni, la următoarea accesare a jocului de către jucător, jocul neterminat va fi automat reluat cu setările avute în momentul imediat de dinaintea întreruperii.

- Anularea jocului

În cazul în care jocul a fost anulat din cauze independente de jucător, momentul anulării este considerat finalul jocului. Orice sume acumulate vor fi returnate automat jucătorului.

## **Joc Responsabil**

Instrucțiuni pentru folosirea funcției de autoplay

Atunci când este apăsat butonul "Autoplay", jocul intră în modul automat pentru un număr limitat de rotiri. În timpul funcției de Autoplay, numărul de rotiri rămase va scădea în interiorul butonului "Stop auto" și, odată atinsă valoarea zero, funcția de Autoplay se va încheia automat. Jucătorul poate, în orice moment, să dezactiveze funcția de Autoplay apăsând butonul "Stop auto".

## **Procentul de Plată a Jucătorului**

Câștigul mediu pentru jucător în acest joc este 96.00%.

More Lucky & Wild v: 1.3.0.r

# Slot Video Mythical Treasure

[Introducere](#)

[Cum să Pariți](#)

[Funcție Gamble](#)

[Comenzi Joc](#)

[Reguli](#)

[Rotiri Gratuite](#)

[Mod Învârtire Bonus](#)

[Funcția Jackpot Cards](#)

[Înteruperi ale Jocului](#)

[Joc Responsabil](#)

[Procentul de Plată a Jucătorului](#)

## Introducere

Slotul video Mythical Treasure este un joc cu 5 role și 25 linii. Slotul este format din 11 simboluri - dintre care 1 este Wild, iar 1 este Scatter. Toate combinațiile câștigătoare sunt plătite de la stânga la dreapta, cu excepția simbolului Scatter.

## Cum să Pariți

- La pornirea jocului pentru prima oară, este selectat întotdeauna implicit butonul pentru miza cea mai mică.
- Miza se plasează apăsând butonul "Start", sau oricare dintre Butoanele pentru miză.
- Prin butonul "Setări" jucătorul accesează un ecran unde poate să deschidă Tabelul de plată și pagina de ajutor și să gestioneze:
  - - valoarea nominală;
  - - liniile de plată active (în cazul jocurilor fără linii fixe);
  - - mărimea pariului.

Dacă jucătorul utilizează un computer desktop sau un laptop, butoanele pentru miză mai pot fi activate și apăsând următoarele taste de pe tastatură: "C", "V", "B", "N" și "M". Apăsând tasta "C", se plasează miza cea mai mică, apăsând tasta "V", se plasează următoarea miză ș.a.m.d.



## Funcție Gamble

În cazul unui câștig, jucătorului îi este dată posibilitatea de a accesa runda Gamble prin apăsarea butonului “Gamble”.

Funcția Gamble se activează când ecranul Gamble este deschis și cartea din mijlocul ecranului este cu fața în jos și se aprinde intermitent în roșu și negru. Eticheta “Încercări Gamble Rămase” arată numărul de încercări pe care jucătorul le are pentru acest joc. Eticheta “Sumă Gamble” arată suma pe care jucătorul ar dori să o dubleze în jocul Gamble. Eticheta “Gamble Pentru Câștig” arată suma pe care un jucător o poate câștiga dacă ghicește culoarea cărții. Există două butoane de selectat: “Roșu” și “Negru”. Când se selectează "Negru" sau "Roșu", cartea se mută în sus pe ecran și este păstrată ca istoric. Ultimele cinci cărți din sesiunea jucătorului sunt păstrate în secțiunea Istoric.

Dacă jucătorul a ghicit culoarea cărții, o carte nouă apare în mijlocul ecranului, cu fața în jos și se aprinde intermitent în roșu și negru. Acest proces continuă până când jucătorul ghicește greșit. Ordinea cărților este aleatorie și jucătorul nu poate prezice culoarea următoarei cărți pe baza rezultatelor anterioare. Suma din câmpul “Sumă Gamble” este afișată în câmpul “Câștig”. Dacă jucătorul dorește să încheie jocul “Gamble”, activează butonul “Colecta”. Ecranul se închide și suma din câmpul “Câștig” este transferată în câmpul “Balanță”.

Dacă jucătorul nu ghicește culoarea cărții, jocul Gamble se termină, iar jucătorul pierde suma. Ecranul se închide. Suma din câmpul “Câștig” este pierdută, și nu se adaugă la Balanță.

Suma maximă câștigată care poate fi adusă în runda Gamble este menționată în Tabelul de plată.

Numărul de încercări Gamble este predefinit și configurat pentru fiecare joc. Numărul maxim de încercări poate varia între 1 și 5, în funcție de setările aplicate pentru fiecare joc.





Dacă jucătorul utilizează un computer desktop sau laptop, butoanele "Roșu" și "Negru" pot fi activate și apăsând tastele direcționale de pe tastatură: "⇒" pentru "Negru" și "⇐" pentru "Roșu".











## Comenzi Joc











Următoarele câmpuri apar pe ecranul slotului:

- “Balanță/Credit” – la activarea acestui câmp, jucătorul comută de la credit la valuta cu care a ales să se joace. Acest lucru este valabil și atunci când se face trecerea de la valută la credit. Activarea acestui buton este posibilă în toate etapele jocului;
- “Câștig” – acest câmp afișează suma totală câștigată din linii, la o rotație a roletelor. Dacă este activat butonul "Colecta" în timp ce este activă animația pentru sumă în creștere, animația se oprește și se afișează suma câștigată pentru această rotire a roletelor;
- Câmp Linie de Plată – acest câmp este situat sub role. Indică numărul liniei și suma câștigată de jucător din această combinație.

Următoarele butoane apar pe ecranul slotului:

| Buton   | Nume       | Descriere   |
|---|------------|---|
|    | Pariu      | Când este activat butonul "Pariu", se plasează un pariu. Dacă a fost câștigată o sumă mai devreme, aceasta este adăugată automat la soldul jucătorului.   |
|  | Stop Toate | Când butonul “Stop Toate” este activat, toate rolele se opresc în același timp și butonul se schimbă în “Start” (în cazul în care nu există nicio combinație câștigătoare), și “Colecta” (în cazul în care există o combinație câștigătoare). După activarea butoanelor "Start" și "Pariu", rolele încep să se rotească, iar butonul "Pariu" se transformă în "Stop Toate". |
|  | Colecta    | La activarea butonului “Colecta” animația câștigurilor în creștere se oprește și în câmpul “Câștig” întreaga sumă câștigată este afișată, iar butonul primește statutul de “Pariu”.   |
|  | Start      | La activarea butonului “Start”, rolele încep rotirea. Jucătorul poate ține apăsat butonul pentru a activa funcția de Rotire Turbo, care mărește viteza de rotire a roletelor. Dacă a fost câștigată o sumă mai devreme, butonul "Pornire" este înlocuit cu butonul "Încasare".  |

|   |                  |   |
|---|------------------|---|
|    | Încasare Câștig  | După activarea butonului "Încasare Câștig", întreaga sumă câștigată este transferată din câmpul "Câștig" în câmpul "Sold".  |
|    | Gamble           | Atunci când este activat, deschide ecranul Gamble.  |
|    | Setări           | La activare, jucătorul poate alege valoarea denominării. Valoarea nominală selectată în prezent este afișată aici.  |
|    | Tabel de plată   | Butonul "Tabel de plată" este situat în interiorul meniului "Setări". Atunci când este activat, acest buton deschide regulile acestui joc.  |
|   | Ajutor           | "Ajutor" este localizat în interiorul meniului "Setări". Atunci când este activat, acest buton deschide fișierul de ajutor.   |
|  | Setări autoplay  | "Setări autoplay" se află în meniul "Setări". De acolo jucătorul poate defini condițiile modului Autoplay.  |
|  | Setările jocului | "Setările jocului" se află în meniul "Setări". De acolo jucătorul poate activa/dezactiva "Modul mâna stânga" (doar pentru dispozitivele mobile) și "Muzică ambientală".                                     |
|  | Setări pariu     | "Setări pariu" se află în meniul "Setări". De acolo, jucătorul poate alege suma pariului, valoarea nominală și numărul de linii (numai pentru jocurile cu linii non-fixe).                                  |
|  | Valoare nominală | Afișează valoarea unui credit. Prin selectarea oricăreia dintre opțiunile posibile, jucătorul activează valoarea afișată. Când este activat, valori diferite sunt afișate pe el, iar jucătorul poate alege. |
|  | Linii de plată   | Cu ajutorul acestor butoane, jucătorul poate alege dintre liniile active pe care este dispus să le folosească.  |

|   |                                 |  |
|---|---------------------------------|--|
|    | Valoarea pariu                  | Suma afișată pe fiecare buton "valoare pariu" reprezintă suma totală pentru toate liniile de pariu active în acest moment. Când este activat, valori diferite sunt afișate pe el, iar jucătorul poate alege.   |
|    | Autoplay                        | Când butonul "Autoplay" este activat, jocul intră în modul Autoplay.   |
|    | Stop Auto                       | Când butonul "Stop Auto" este activat, modul de joc "Autoplay" se oprește. Butonul este activ doar atunci când jocul este în modul Autoplay.   |
|    | Ultimele Jocuri                 | Acest buton îi oferă jucătorului acces ușor la alte jocuri direct din jocul care se joacă în prezent.  |
|    | Joc Rapid                       | Acest buton reglează viteza de oprire a rolurilor. Jocul acceptă 3 niveluri diferite de viteză de oprire.  |
|   | Controlul sunetului             | La activarea butonului, sunetul jocului este pornit/oprit, în funcție de starea sa anterioară.   |
|  | Controlul dimensiunii ecranului | La activarea butonului, ecranul fie se extinde, fie își reduce dimensiunea, în funcție de starea sa curentă. Acest buton este activat doar în varianta desktop.  |
|  | Meniu                           | Dând clic pe butonul "Meniu", jucătorul deschide meniul "Setări".  |
|  | Închide                         | Când este activat, acest buton readuce jucătorul la ecranul principal.   |
|  | Ieșire                          | Prin activarea acestui buton, jucătorul iese din joc. Butonul este inactiv atunci când rolele se rotesc, când jucătorul a câștigat și are opțiunea de a paria, în modul Pariere, și în timpul Rotirilor Gratuite și/sau a altor Funcții de Joc (dacă acestea sunt prezente în joc). Dacă o sumă este câștigată, atunci când se activează butonul, suma câștigată se adaugă la soldul jucătorului și jocul se închide. Jucătorul nu poate juca mai departe această ultimă sumă câștigată. |

În partea de jos a ecranului jocului, jucătorul poate vizualiza și numărul jocului și ceasul.

Toate valorile din tabelul de mai sus au doar caracter ilustrativ.

Dacă jucătorul utilizează un computer desktop sau laptop, apăsând tasta "Spațiu" pe tastatură poate determina pornirea sau oprirea rotirii roletelor, în funcție de starea actuală a jocului. De asemenea, mai poate și opri animația sumei în creștere, dacă aceasta este activă. Apăsând tasta "X" se deschid opțiunile pentru valoarea nominală. Jucătorul poate utiliza tastele "C", "V", "B" și "N" de pe tastatură pentru a selecta o anumită valoare nominală. Apăsând tasta "C", se selectează valoarea nominală cea mai mică, apăsând tasta "V", se selectează următoarea valoare ș.a.m.d. Apăsând tastele "←" sau "→" se poate activa și butonul "Gamble". Apăsând tasta "Z" se deschid opțiunile pentru modul de Autoplay (dacă este activ). Jucătorul poate utiliza tastele "C", "V", "B" și "N" de pe tastatură pentru a selecta o anumită număr de rotiri. Jucătorul poate ieși din joc și apăsând simbolul " ," de pe tastatură. Când jucătorul se află în ecranul Setările Jocului, tastele rapide pentru miză și valoare nominală, precum și pentru Autoplay, sunt dezactivate.

## Reguli

- Castigurile sunt afisate în Tabel de plată.
- Premiile Scatter sunt independente de premiile pentru liniile de plată și sunt, de asemenea, adăugate la suma totală plătită.
- În timpul fiecărui joc de bază sau a fiecărei rotiri gratuite, după ce apar pe ecran combinații câștigătoare, toate premiile sunt plătite și toate simbolurile câștigătoare dispar. Pozițiile goale de pe role sunt umplute, apoi, cu simbolurile de deasupra lor. Toate combinațiile câștigătoare noi sunt plătite. Funcția Toppling Reels continuă până când nu mai sunt combinații câștigătoare formate pe ecran.
- În cazurile în care jocul este jucat pe mai puțin de 25 de linii, combinațiile câștigătoare formate pe liniile inactive vor dispărea de asemenea, dar nu vor fi plătite câștiguri pentru acestea.
- Se adaugă câștiguri simultane pe diferite linii de câștig.
- Defecțiunile anulează toate câștigurile și pariurile.
- Pariu Min./Max: Configurabile per Operator

## Rotiri Gratuite

În cazul unei combinații câștigătoare cu 3 simboluri Scatter jucătorul are ocazia de a juca 7 Rotiri Gratuite. Câștigurile din acele rotiri nu sunt multiplicare.

Rotiri Gratuite pot fi, de asemenea, declanșate în mod misterios în timpul unui joc care nu declanșează Rotiri Gratuite.

Mesajul “Apăsați pe START pentru a activa această funcție” apare pe ecran. Jucătorul poate porni rotirile dacă face apăsă pe zona de mesaj text sau activează butonul “START”.

Rolele încep automat să se rotească până când toate Rotirile Gratuite sunt finalizate.

Rotirile Gratuite sunt jucate folosind pariul și numărul de linii declanșatoare. Funcția Rotiri Gratuite nu poate fi oprită.

Dacă în timpul funcției Rotiri Gratuite, apar încă 3 simboluri Scatter, 7 rotiri noi sunt adăugate la rotirile rămase.

Funcția Rotiri Gratuite nu poate fi redeclanșată în mod misterios.

După ce toate Rotiri Gratuite sunt finalizate, suma totală câștigată în Rotiri Gratuite poate fi jucată în jocul “Gamble” (dacă suma este mai mică sau egală cu cea specificată în ecranul Tabel de plată).

În timpul Rotirilor Gratuite se folosește un set alternativ de role.

## Mod Învârtire Bonus

- În timpul jocului de bază, jucătorului îi pot fi oferite un anumit număr de învârtiri bonus din partea operatorului casino în mod obișnuit (apăsând butonul pariare nu este luat nimic din soldul jucătorului).
- Valoarea pariului și numărul de linii din Modul bonus învârtire sunt predefinite și nu pot fi modificate de jucător.
- În timpul Modulului Învârtire Bonus nu poate fi activată funcția Jackpot Cards și nu există nicio contribuție la nivelurile jocului.

## Funcția Jackpot Cards

Jackpot Cards este o funcție care se activează aleatoriu și este disponibilă când se joacă orice joc care o conține.

Jackpot Cards este o funcție de joc cu patru niveluri. Fiecare nivel este ilustrat printr-o culoare de cărți de joc:

- TREFLĂ - Nivelul 1 (cea mai joasă valoare);
- CARO - Nivelul 2;

- CUPĂ - Nivelul 3;
- PICĂ - Nivelul 4 și cel mai înalt.

Fiecare valoare și valută pentru un nivel în Jackpot Cards este afișată pe partea dreaptă a simbolului de carte care îi corespunde.

Contribuția la fiecare nivel este calculată în baza unui procent din pariul jucătorului. Nu se deduce nicio sumă din pariul jucătorului.

- DECLANȘARE

Funcția Jackpot Cards poate fi declanșată la întâmplare, după ce un joc individual este finalizat și toate câștigurile rezultate sunt colectate. Când Jackpot Cards este declanșat, jucătorului i se garantează în mod automat unul dintre nivelurile funcției. Jackpot Cards se joacă peste jocul de bază și nu încheie jocul de bază. Funcția de Joc Automat se oprește automat după activarea rundei Jackpot Cards. După finalizarea acesteia, jocul care se juca înainte de activarea funcției Jackpot Cards este reluat.

- REGULI ȘI COMENZI

Odată declanșat, jucătorul este dus în funcția jocului Jackpot Cards, unde este afișat un cadrul de selecție format din 12 cărți cu fața în jos. Jucătorul selectează niște cărți pe ecran până ce se vor afișa 3 cărți cu simboluri identice. Nivelul Jackpot Cards acordat este cel care corespunde simbolului afișat. Valoarea câștigului va corespunde sumei acumulate în momentul în care se dezvăluie ultimul simbol de aceeași culoare. Pentru a finaliza Jackpot Cards, jucătorul are opțiunea de a apăsa pe butonul "Colecta", adăugând astfel câștigurile funcției jocului soldului său total. Suma câștigată în runda Jackpot Cards nu poate fi utilizată în runda Gamble. Jucătorul are o șansă rezonabilă de a câștiga cel mai înalt nivel al funcției cu oricare dintre pariurile de calificare, de fiecare dată când intră în funcția jocului Jackpot Cards. Cu toate acestea, cu cât este mai mare pariul de calificare în jocul de bază, cu atât este mai mare șansa de a intra în funcția jocului și de a câștiga oricare dintre niveluri.

Pariuri de calificare: Configurable per Operator

- CONEXIUNE LA INTERNET LENTĂ ȘI DECONECTARE

O conexiune la Internet lentă ar putea provoca o întârziere și arăta valori acordate vechi.

Funcția Jackpot Cards susține recuperarea în caz de deconectare.



- CÂȘTIGĂTORI

Dacă este acordat oricare dintre câștigurile Jackpot Cards, toți jucătorii care joacă funcția vor fi notificați pe ecran cu privire la petrecerea evenimentului.

## Înteruperi ale Jocului

- Recuperarea Completă a Jocului

În cazul în care jocul este întrerupt din cauza pierderii unei conexiuni, la următoarea accesare a jocului de către jucător, jocul neterminat va fi automat reluat cu setările avute în momentul imediat de dinaintea întreruperii.

- Anularea jocului

În cazul în care jocul a fost anulat din cauze independente de jucător, momentul anulării este considerat finalul jocului. Orice sume acumulate vor fi returnate automat jucătorului.

## Joc Responsabil

- Instrucțiuni pentru folosirea funcției de autoplay

Atunci când este apăsat butonul "Autoplay", jocul intră în modul automat pentru un număr limitat de rotiri. În timpul funcției de Autoplay, numărul de rotiri rămase va descrește în interiorul butonului "Stop auto" și, odată atinsă valoarea zero, funcția de Autoplay se va încheia automat. Jucătorul poate, în orice moment, să dezactiveze funcția de Autoplay apăsând butonul "Stop auto".

## Procentul de Plată a Jucătorului

Câștigul mediu pentru jucător în acest joc este 96.10%.

Mythical Treasure v: 1.2.0.r



# Slot Video Ocean Rush

[Introducere](#)

[Cum să pariati](#)

[Funcție gamble](#)

[Comenzi joc](#)

[Reguli](#)

[Rotiri Gratuite](#)

[Bonus Jackpot Cards](#)

[Înteruperi ale jocului](#)

[Procentul de plată a jucătorului](#)

## Introducere

Slotul video Ocean Rush este un joc cu 5 role și 15 linii. Slotul este format din 12 cărți - dintre care una este Wild, una este Scatter, iar una este Bonus simbol. Toate combinațiile câștigătoare sunt plătite de la stânga la dreapta, cu excepția simbolului Scatter.

## Cum să pariati

- Se selectează numărul de linii de joc. Selecția se face prin panourile situate pe ambele părți ale ecranului.
- O valoare nominală pentru pariu (valoare monedă) poate fi aleasă dând clic pe oricare din butoanele cu valori nominale.
- Pariurile pe linie sunt alese făcând clic pe oricare dintre cele cinci butoane de pariu, din partea de jos a ecranului. Suma afișată pe fiecare dintre butoanele de pariu este suma pariată pentru liniile de pariu selectate. La activarea oricăroră dintre butoanele de pariu, jucătorul selectează un pariu și începe un joc în același timp. Activarea acestor butoane este de asemenea posibilă prin apăsarea tastelor "C", "V", "B", "N" și "M" pe tastatură. Apăsarea tastei "C" plasează cel mai mic pariu, apăsarea tastei "V" plasează următorul pariu și așa mai departe.
- În cazul în care tabelul de plată este deschis, sunt prezentate sumele aferente valorii pariului ales. Dacă jucătorul apasă oricare dintre butoanele de pariu rămase, se face o singură selecție de pariu, iar plățile relevante sunt arătate în tabelul de plată. Numai după a doua activare a aceluiași buton, jocul pornește.
- Inițial, la deschiderea jocului, butonul cu cel mai mic pariu este întotdeauna selectat în mod implicit.
- Dacă atunci când se activează un câmp de pariu există o sumă care a fost câștigată, animația sumei câștigate în creștere din câmpul "Câștig" se oprește și întreaga sumă este vizualizată.

## Funcție gamble

În cazul unui câștig, jucătorului îi este dată posibilitatea de a accesa runda Gamble prin apăsarea butonului activ “Gamble”.

Funcția Gamble se activează când ecranul Gamble este deschis și cartea din mijlocul ecranului este cu fața în jos și se aprinde intermitent în roșu și negru. Eticheta “Încercări Gamble Rămase” arată numărul de încercări pe care jucătorul le are pentru acest joc. Eticheta “Sumă Gamble” arată suma pe care jucătorul ar dori să o dubleze în jocul Gamble. Eticheta “Gamble Pentru Câștig” arată suma pe care un jucător o poate câștiga dacă ghicește culoarea cărții. Există două butoane de selectat: “Roșu” și “Negru”. Este posibil să faceți clic pe butonul “Negru” și făcând clic pe tasta „⇒“ de la tastatură. Este posibil să faceți clic pe butonul “Roșu” și făcând clic pe tasta „⇐“ de la tastatură. Când se selectează "Negru" sau "Roșu", cartea se mută în sus pe ecran și este păstrată ca istoric. Ultimele cinci cărți din sesiunea jucătorului sunt păstrate în secțiunea Istoric.

Dacă jucătorul a ghicit culoarea cărții, o carte nouă apare în mijlocul ecranului, cu fața în jos și se aprinde intermitent în roșu și negru. Acest proces continuă până când jucătorul ghicește greșit. Suma din câmpul “Sumă Gamble” este afișată în câmpul “Câștig”. Dacă jucătorul dorește să încheie jocul “Gamble”, activează butonul “Colecta”. Ecranul se închide și suma din câmpul “Câștig” este transferată în câmpul “Balanță”.

Dacă jucătorul nu ghicește culoarea cărții, jocul Gamble se termină, iar jucătorul pierde suma. Ecranul se închide. Suma din câmpul “Câștig” este pierdută, și nu se adaugă la Balanță.

Suma maximă câștigată care poate fi adusă în runda Gamble este menționată în Tabelul de plată.





## Comenzi joc





Următoarele câmpuri apar pe ecranul slotului Ocean Rush:





- **“Balanță/Credit”** - la activarea acestui câmp, jucătorul comută de la credit la valuta cu care a ales să se joace. Acest lucru este valabil și atunci când se face trecerea de la valută la credit. Activarea acestui buton este posibilă în toate etapele jocului;
- **“Câștig”** – acest câmp afișează suma totală câștigată din linii, la o rotație a rozelor. Dacă, în timp ce merge animația sumei în creștere, butonul “Colecta” button este activat, animația se oprește și suma câștigată pentru această rotație a rozelor este arătată;
- **“Ultimul Câștig”** – acest câmp afișează suma câștigată în ultimul joc;
- **Câmp linie de plată** – acest câmp este situat sub role. Indică numărul liniei, combinația câștigătoare și suma câștigată de jucător din această combinație.

- Panouri de selecție a liniilor și vizualizare a numărului de linii** – sunt situate pe ambele părți ale ecranului. Selectarea numărului de linii se întâmplă după cum urmează: jucătorul trebuie să aleagă una dintre valorile de pe panouri: 1, 5, 7, 10 sau 15. Liniile selectate în acel moment sunt colorate într-o culoare diferită față de restul liniilor. Numărul de linii nu poate fi schimbat în timp ce rolele se rotesc, în timpul modurilor Autoplay, Gamble, Joc Scatter și Rotiri Gratuite (funcția Lucky Dive) Dacă o sumă este câștigată, atunci când se schimbă numărul de linii, suma câștigată se adaugă direct la soldul jucătorului, iar opțiunea gamble nu este oferită jucătorului.

Următoarele butoane apar pe ecranul slotului Ocean Rush:

| Buton   | Nume       | Descriere   |
|---|------------|---|
|    | Alegeți    | Când butonul “Alegeți” este activat, o selecție de pariu este făcută.   |
|  | Start      | La activarea butonului “Start”, rolele încep rotirea și acest buton se transformă în butonul “Stop Toate”. Dacă o sumă a fost câștigată anterior, aceasta este adăugată automat în soldul jucătorului. Rolele pot începe, de asemenea, să se rotească prin activarea butonului "Spațiu" (de la tastatură).  |
|  | Stop Toate | Când butonul “Stop Toate” este activat, toate rolele se opresc în același timp și butonul se schimbă în “Start” (în cazul în care nu există nicio combinație câștigătoare), și “Colecta” în cazul în care există o combinație câștigătoare. Rolele pot fi oprite, de asemenea, prin activarea butonului "Spațiu" (de la tastatură). Rolele pot fi oprite în mod individual. În timp ce rolele se rotesc, jucătorul poate face clic și opri fiecare dintre role, iar apoi această rolă se oprește simultan cu prima. |
|  | Colecta    | La activarea butonului “Colecta” animația câștigurilor în creștere se oprește și în câmpul “Câștig” întreaga sumă câștigată este afișată, iar butonul primește statutul de  |

|   |                  |  |
|---|------------------|--|
|   |                  | <p>“Start”. Animația câștigurilor în creștere poate fi oprită și prin activarea butonului "Spațiu" (de la tastatură).</p>  |
|    | Gamble           | <p>Atunci când este activat, deschide ecranul Gamble. Prin apăsarea butoanelor „↔” sau „⇒” de la tastatură poate, de asemenea, activa “Gamble”.</p>  |
|    | Valoare nominală | <p>Afișează valoarea unui credit. Este posibil să faceți clic pe acest buton și apăsând pe tasta „X” de la tastatură. Acest buton este inactiv în timp ce rolele se rotesc, în timpul modurilor Autoplay, Gamble, Joc Scatter și Rotiri Gratuite (funcția Lucky Dive). Selectarea valorii specifice este de asemenea posibilă prin apăsarea tastelor "C", "V", "B", și "N" de pe tastatură. Apăsarea tastei "C" selectează cea mai mică valoare nominală, apăsarea tastei "V" o selectează pe următoarea și așa mai departe. Dacă există o sumă câștigată, atunci când se schimbă valoarea nominală, această sumă se adaugă la soldul jucătorului și el/ea nu poate să mai parieze această sumă în modul gamble.</p> |
|  | Autoplay         | <p>Când butonul “Autoplay” este activat, jocul merge într-un mod de redare Autoplay iar butonul apare ca “Stop Auto”. Acest buton este activ doar dacă rolele nu se rotesc, iar ecranul Gamble nu este deschis. Este posibil să activați acest buton și apăsând pe tasta „Z” de la tastatură.</p>  |
|  | Stop Auto        | <p>Când butonul “Stop Auto” este activat, modul de joc “Autoplay” este oprit, iar butonul apare ca „Autoplay”. Acest buton este activ numai atunci când jocul este în modul Autoplay. Este posibil să activați acest buton și apăsând pe tasta „Z” de la tastatură.</p>  |

|   |                                 |   |
|---|---------------------------------|---|
|    | Controlul sunetului             | La activarea butonului, sunetul jocului este pornit/oprit, în funcție de starea sa anterioară.  |
|    | Controlul dimensiunii ecranului | La activarea butonului, ecranul fie se extinde, fie își reduce dimensiunea, în funcție de starea sa curentă.  |
|    | Tabel de plată                  | Atunci când este activat, acest buton deschide/închide regulile acestui joc. Butonul “Tabel de plată” este inactiv atunci când rolele se rotesc, atunci când jocul este în modurile de redare Autoplay, Joc Scatter și Rotiri Gratuite (funcția Lucky Dive).  |
|  | Ieșire                          | Prin activarea acestui buton, jucătorul iese din joc. Butonul este inactiv în timp ce rolele se rotesc, în modurile Autoplay, Gamble, Joc Scatter și Rotiri Gratuite (funcția Lucky Dive). Dacă o sumă este câștigată, atunci când se activează butonul, suma câștigată se adaugă la soldul jucătorului și jocul se închide. Jucătorul nu poate juca mai departe această ultimă sumă câștigată. Este posibil să activați acest buton și apăsând pe simbolul „,,” de la tastatură. |

În partea de sus a ecranului de joc, jucătorul poate vedea și numărul jocului și ora locală, în funcție de computerul său.

## Reguli

- Castigurile sunt afisate în Tabel de plată.
- Premiile Scatter sunt independente de premiile pentru liniile de plată și sunt, de asemenea, adăugate la suma totală plătită.
- În cazul unor combinații câștigătoare multiple pe aceeași linie, este plătită combinația care aduce un profit mai mare pentru jucător.
- În cazul a două câștiguri diferite, cu un profit egal pe aceeași linie de plată, este plătită combinația mai lungă.
- Un câștig dintr-o linie de plată în care un simbol Wild participă este dublat.
- În cazul unei combinații câștigătoare cu mai mult de un simbol Wild pe o linie de plată, câștigul se dublează o dată.
- În cazul unei combinații câștigătoare doar cu simboluri Wild, câștigul nu se dublează.

- Se adaugă câștiguri simultane pe diferite linii de câștig.
- Defecțiunile anulează toate câștigurile și pariurile.
- Pariu Min./Max: Configurable per Operator

## Rotiri Gratuite

În cazul unei combinații câștigătoare cu 3 simboluri Bonus (Lucky Dive) jucătorul are ocazia de a juca 7 - 20 Rotiri Gratuite + multiplicator x1 - x5.

Mesajul “Apăsați pe START pentru a activa această funcție” apare pe ecran.

Jucătorul poate porni jocurile dacă face clic pe zona de mesaj text sau activează butonul “START”.

Jucătorul alege dintre cochiliile împrăștiate pe fundul mării în timp ce acumulează mai multe rotiri gratuite și un multiplicator mai mare pentru ele.

Multiplicatorul inițial este x1 și poate crește până la x5.

Simbolul JOACĂ Rotiri Gratuite pune capăt selecției de cochilii și inițiază rotirile gratuite.

Rolele încep automat să se rotească până când toate Rotirile Gratuite sunt finalizate.

Rotirile Gratuite sunt jucate folosind pariul și numărul de linii declanșatoare.

Funcția Rotiri Gratuite nu poate fi oprită.

Funcția Lucky Dive, redeclanșată în timpul rotirilor gratuite, adaugă numărul inițial de rotiri gratuite.

După ce toate jocurile gratuite sunt finalizate, suma totală câștigată în Rotiri Gratuite poate fi jucată în jocul “Gamble” (dacă suma este mai mică sau egală cu cea specificată în ecranul Tabel de plată).

Rotiri Gratuite pot fi câștigate și în timpul jocului Scatter.

3 sau mai multe simboluri împrăștiate declanșează jocul Scatter. Jucătorul selectează unul din simboluri și câștigă câștigurile din acel simbol.

## Bonus Jackpot Cards

**Jackpot Cards** Mystery este un bonus declanșat la întâmplare, în timp ce se joacă orice joc marcat **Jackpot Cards**.

**Jackpot Cards** este un jackpot de tip mystery cu patru niveluri. Fiecare nivel de mystery jackpot este ilustrat printr-o culoare de cărți de joc:

- TREFLĂ - Nivelul 1 (cea mai joasă valoare a jackpotului);
- CARO – Nivelul 2;
- CUPĂ - Nivelul 3;
- PICĂ - Nivelul 4 și cel mai înalt.

Fiecare valoare și valută pentru un nivel mystery în **Jackpot Cards** este afișată pe partea dreaptă a simbolului de carte care îi corespunde.

Contribuția la nivelurile de jackpot este un procentaj din pariul jucătorului.

- **DECLANȘARE**

Bonusul **Jackpot Cards** Mystery poate fi declanșat la întâmplare, după ce un joc individual este finalizat și toate câștigurile rezultate sunt colectate. Când **Jackpot Cards** Mystery este declanșat, jucătorului i se garantează în mod automat unul dintre nivelurile de mystery jackpot.

**Jackpot Cards** Mystery se joacă deasupra jocului de bază și nu îl încheie. Auto Play este oprit automat atunci când runda **Jackpot Cards** Mystery este declanșată. După ce se termină, comanda se întoarce la jocul care se juca înainte de declanșarea bonusului **Jackpot Cards** Mystery bonus.

- **REGULI ȘI COMENZI**

Odată declanșat, jucătorul este dus în jocul bonus **Jackpot Cards**, unde este afișat un cadrul de selecție format din 12 cărți cu fața în jos. Jucătorul selectează cărți prin clic stânga al mouse-ului până când dezvăluie 3 simboluri de aceeași culoare. Va fi acordat nivelul **Jackpot Cards** Mystery care corespunde culorii dezvăluite. Valoarea bonusului va corespunde sumei acumulate în momentul în care se dezvăluie ultimul simbol de aceeași culoare. Pentru a putea să încheie **Jackpot Cards**, jucătorul va fi invitat să apese pe butonul "Colecta", adăugând astfel câștigurile jocului bonus la soldul său total.

Suma câștigată în runda **Jackpot Cards** Mystery nu poate fi folosită în runda Gamble.

Jucătorul are o șansă rezonabilă de a câștiga cel mai înalt nivel al jocului bonus cu oricare dintre pariurile de calificare, de fiecare dată când intră în runda bonus **Jackpot Cards**.

Cu toate acestea, cu cât este mai mare pariul de calificare în jocul de bază, cu atât este mai mare șansa de a intra în runda bonus și de a câștiga oricare dintre nivelurile de mystery jackpot.

Pariuri de calificare: Configurable per Operator

- **CONEXIUNE LA INTERNET LENTĂ ȘI DECONECTARE**

O conexiune la Internet lentă ar putea provoca o întârziere și arăta valori de jackpot vechi.

Bonusul **Jackpot Cards** susține recuperarea în caz de deconectare.

- **CÂȘTIGĂTORI**

Dacă oricare dintre bonusurile mystery jackpot este acordat, toți jucătorii care joacă jocuri marcate **Jackpot Cards** vor fi anunțați că un astfel de eveniment a avut loc pe ecranele lor.



## Înteruperi ale jocului

- **Recuperarea completă a jocului**

În cazul în care jocul este întrerupt din cauza pierderii unei conexiuni, la următoarea accesare a jocului de către jucător, jocul neterminat va fi automat reluat cu setările avute în momentul imediat de dinaintea întreruperii.

- **Anularea jocului**

În cazul în care jocul a fost anulat din cauze independente de jucător, momentul anulării este considerat finalul jocului. Orice sume acumulate vor fi returnate automat jucătorului.

## Procentul de plată a jucătorului

Procentul de plată a jucătorului în jocul de tip slot Ocean Rush este de 96.36%.

Ocean Rush v: 1.3.0.r



# Slot Video Oil Company II

[Introducere](#)

[Cum să Pariți](#)

[Funcție Gamble](#)

[Comenzi Joc](#)

[Reguli](#)

[Rotiri Gratuite](#)

[Mod Învârtire Bonus](#)

[Funcția Jackpot Cards](#)

[Înteruperi ale Jocului](#)

[Joc Responsabil](#)

[Procentul de Plată a Jucătorului](#)

## Introducere

Slotul video Oil Company II este un joc cu 5 role și 40 linii. Slotul este format din 12 simboluri - dintre care 1 este Wild, iar 1 este Scatter. Toate combinațiile câștigătoare sunt plătite de la stânga la dreapta, cu excepția simbolului Scatter.

## Cum să Pariți

- Miza se plasează apăsând butonul "Start", sau oricare dintre Butoanele pentru miză.
- Prin butonul "Setări" jucătorul accesează un ecran unde poate să deschidă Tabelul de plată și pagina de ajutor și să gestioneze:
  - - valoarea nominală;
  - - liniile de plată active (în cazul jocurilor fără linii fixe);
  - - mărimea pariului.

Dacă jucătorul utilizează un computer desktop sau un laptop, butoanele pentru miză mai pot fi activate și apăsând următoarele taste de pe tastatură: "C", "V", "B", "N" și "M". Apăsând tasta "C", se plasează miza cea mai mică, apăsând tasta "V", se plasează următoarea miză ș.a.m.d.

## Funcție Gamble

În cazul unui câștig, jucătorului îi este dată posibilitatea de a accesa runda Gamble prin apăsarea butonului "Gamble".

Funcția Gamble se activează când ecranul Gamble este deschis și cartea din mijlocul ecranului este cu fața în jos și se aprinde intermitent în roșu și negru. Eticheta “Încercări Gamble Rămase” arată numărul de încercări pe care jucătorul le are pentru acest joc. Eticheta “Sumă Gamble” arată suma pe care jucătorul ar dori să o dubleze în jocul Gamble. Eticheta “Gamble Pentru Câștig” arată suma pe care un jucător o poate câștiga dacă ghicește culoarea cărții. Există două butoane de selectat: “Roșu” și “Negru”. Când se selectează "Negru " sau "Roșu", cartea se mută în sus pe ecran și este păstrată ca istoric. Ultimele cinci cărți din sesiunea jucătorului sunt păstrate în secțiunea Istoric.

Dacă jucătorul a ghicit culoarea cărții, o carte nouă apare în mijlocul ecranului, cu fața în jos și se aprinde intermitent în roșu și negru. Acest proces continuă până când jucătorul ghicește greșit. Ordinea cărților este aleatorie și jucătorul nu poate prezice culoarea următoarei cărți pe baza rezultatelor anterioare. Suma din câmpul “Sumă Gamble” este afișată în câmpul “Câștig”. Dacă jucătorul dorește să încheie jocul “Gamble”, activează butonul “Colectează”. Ecranul se închide și suma din câmpul “Câștig” este transferată în câmpul “Balanță”.

Dacă jucătorul nu ghicește culoarea cărții, jocul Gamble se termină, iar jucătorul pierde suma. Ecranul se închide. Suma din câmpul “Câștig” este pierdută, și nu se adaugă la Balanță.

Suma maximă câștigată care poate fi adusă în runda Gamble este menționată în Tabelul de plată.

Numărul de încercări Gamble este predefinit și configurat pentru fiecare joc. Numărul maxim de încercări poate varia între 1 și 5, în funcție de setările aplicate pentru fiecare joc.

Dacă jucătorul utilizează un computer desktop sau laptop, butoanele "Roșu" și "Negru" pot fi activate și apăsând tastele direcționale de pe tastatură: "⇒" pentru "Negru" și "⇐" pentru "Roșu".

## Comenzi Joc

Următoarele câmpuri apar pe ecranul slotului:











- “Balanță/Credit” – la activarea acestui câmp, jucătorul comută de la credit la valuta cu care a ales să se joace. Acest lucru este valabil și atunci când se face trecerea de la valută la credit. Activarea acestui buton este posibilă în toate etapele jocului;

- “Câștig” – acest câmp afișează suma totală câștigată din linii, la o rotație a roletelor. Dacă este activat butonul "Colectează" în timp ce este activă animația pentru sumă în creștere, animația se oprește și se afișează suma câștigată pentru această rotire a roletelor;
- Câmp Linie de Plată – acest câmp este situat sub role. Indică numărul liniei și suma câștigată de jucător din această combinație.

Următoarele butoane apar pe ecranul slotului:

| Buton  | Nume            | Descriere  |
|--|-----------------|--|
|   | Pariu           | Când este activat butonul "Pariu", se plasează un pariu. Dacă a fost câștigată o sumă mai devreme, aceasta este adăugată automat la soldul jucătorului.  |
|    | Stop Toate      | Când butonul “Stop Toate” este activat, toate rolele se opresc în același timp și butonul se schimbă în “Start” (în cazul în care nu există nicio combinație câștigătoare), și “Colectează” (în cazul în care există o combinație câștigătoare). După activarea butoanelor "Start" și "Pariu", rolele încep să se rotească, iar butonul "Pariu" se transformă în "Stop Toate". |
| <br> | Colectează      | La activarea butonului “Colectează” animația câștigurilor în creștere se oprește și în câmpul “Câștig” întreaga sumă câștigată este afișată, iar butonul primește statutul de “Pariu”.   |
|   | Start           | La activarea butonului “Start”, rolele încep rotirea. Jucătorul poate ține apăsat butonul pentru a activa funcția de Rotire Turbo, care mărește viteza de rotire a roletelor. Dacă a fost câștigată o sumă mai devreme, butonul "Pornire" este înlocuit cu butonul "Încasare".   |
|   | Încasare Câștig | După activarea butonului "Încasare Câștig", întreaga sumă câștigată este transferată din câmpul "Câștig" în câmpul "Sold".   |

|   |                  |   |
|---|------------------|---|
|    | Gamble           | Atunci când este activat, deschide ecranul Gamble.  |
|    | Setări           | La activare, jucătorul poate alege valoarea denominării. Valoarea nominală selectată în prezent este afișată aici.  |
|    | Tabel de plată   | Butonul “Tabel de plată” este situat în interiorul meniului “Setări”. Atunci când este activat, acest buton deschide regulile acestui joc.  |
|    | Ajutor           | “Ajutor” este localizat în interiorul meniului “Setări”. Atunci când este activat, acest buton deschide fișierul de ajutor.   |
|   | Setări autoplay  | "Setări autoplay" se află în meniul "Setări". De acolo jucătorul poate defini condițiile modului Autoplay.  |
|  | Setările jocului | "Setările jocului" se află în meniul "Setări". De acolo jucătorul poate activa/dezactiva "Modul mâna stânga" (doar pentru dispozitivele mobile) și "Muzică ambientală".                                     |
|  | Setări pariu     | "Setări pariu" se află în meniul "Setări". De acolo, jucătorul poate alege suma pariului, valoarea nominală și numărul de linii (numai pentru jocurile cu linii non-fixe).                                  |
|  | Valoare nominală | Afișează valoarea unui credit. Prin selectarea oricăreia dintre opțiunile posibile, jucătorul activează valoarea afișată. Când este activat, valori diferite sunt afișate pe el, iar jucătorul poate alege. |
|  | Linii de plată   | Cu ajutorul acestor butoane, jucătorul poate alege dintre liniile active pe care este dispus să le folosească.  |

|   |  |   |
|---|--|---|
|    | <p>Valoarea pariu</p>                  | <p>Suma afișată pe fiecare buton "valoare pariu" reprezintă suma totală pentru toate liniile de pariu active în acest moment. Când este activat, valori diferite sunt afișate pe el, iar jucătorul poate alege.</p>   |
|    | <p>Autoplay</p>                        | <p>Când butonul "Autoplay" este activat, jocul intră în modul Autoplay.</p>   |
|    | <p>Stop Auto</p>                       | <p>Când butonul "Stop Auto" este activat, modul de joc "Autoplay" se oprește. Butonul este activ doar atunci când jocul este în modul Autoplay.</p>   |
|    | <p>Ultimele Jocuri</p>                 | <p>Acest buton îi oferă jucătorului acces ușor la alte jocuri direct din jocul care se joacă în prezent.</p>  |
|   | <p>Joc Rapid</p>                       | <p>Acest buton reglează viteza de oprire a rolelor. Jocul acceptă 3 niveluri diferite de viteză de oprire.</p>  |
|  | <p>Controlul sunetului</p>             | <p>La activarea butonului, sunetul jocului este pornit/oprit, în funcție de starea sa anterioară.</p>   |
|  | <p>Controlul dimensiunii ecranului</p> | <p>La activarea butonului, ecranul fie se extinde, fie își reduce dimensiunea, în funcție de starea sa curentă. Acest buton este activat doar în varianta desktop.</p>  |
|  | <p>Meniu</p>                           | <p>Dând clic pe butonul "Meniu", jucătorul deschide meniul "Setări".</p>  |
|  | <p>Închide</p>                         | <p>Când este activat, acest buton readuce jucătorul la ecranul principal.</p>   |
|  | <p>Ieșire</p>                          | <p>Prin activarea acestui buton, jucătorul iese din joc. Butonul este inactiv atunci când rolele se rotesc, când jucătorul a câștigat și are opțiunea de a paria, în modul Pariere, și în timpul Rotirilor Gratuite și/sau a altor Funcții de Joc (dacă acestea sunt prezente în joc). Dacă</p> |

|  |  |   |
|--|--|---|
|  |  | o sumă este câștigată, atunci când se activează butonul, suma câștigată se adaugă la soldul jucătorului și jocul se încheie. Jucătorul nu poate juca mai departe această ultimă sumă câștigată. |
|--|--|---|

În partea de jos a ecranului jocului, jucătorul poate vizualiza și numărul jocului și ceasul.

Toate valorile din tabelul de mai sus au doar caracter ilustrativ.

Dacă jucătorul utilizează un computer desktop sau laptop, apăsând tasta "Spațiu" pe tastatură poate determina pornirea sau oprirea rotirii roletelor, în funcție de starea actuală a jocului. De asemenea, mai poate și opri animația sumei în creștere, dacă aceasta este activă. Apăsând tasta "X" se deschid opțiunile pentru valoarea nominală. Jucătorul poate utiliza tastele "C", "V", "B" și "N" de pe tastatură pentru a selecta o anumită valoare nominală. Apăsând tasta "C", se selectează valoarea nominală cea mai mică, apăsând tasta "V", se selectează următoarea valoare ș.a.m.d. Apăsând tastele "←" sau "→" se poate activa și butonul "Gamble". Apăsând tasta "Z" se deschid opțiunile pentru modul de Autoplay (dacă este activ). Jucătorul poate utiliza tastele "C", "V", "B" și "N" de pe tastatură pentru a selecta o anumită număr de rotiri. Jucătorul poate ieși din joc și apăsând simbolul " ," de pe tastatură. Când jucătorul se află în ecranul Setările Jocului, tastele rapide pentru miză și valoare nominală, precum și pentru Autoplay, sunt dezactivate.

## Reguli

- Castigurile sunt afisate în Tabel de plată.
- Premiile Scatter sunt independente de premiile pentru liniile de plată și sunt, de asemenea, adăugate la suma totală plătită.
- În cazul unor combinații câștigătoare multiple pe aceeași linie, este plătită combinația care aduce un profit mai mare pentru jucător.
- În cazul a două câștiguri diferite, cu un profit egal pe aceeași linie de plată, este plătită combinația mai lungă.
- Se adaugă câștiguri simultane pe diferite linii de câștig.
- Defecțiunile anulează toate câștigurile și pariurile.
- Pariu Min./Max: Configurabile per Operator

## Rotiri Gratuite

În cazul unei combinații câștigătoare cu 3 simboluri Scatter jucătorul are ocazia de a juca 7 Rotiri Gratuite.

Mesajul “Apăsați pe START pentru a activa această funcție” apare pe ecran. Jucătorul poate porni rotirile dacă face apasă pe zona de mesaj text sau activează butonul “START”.

Rolele încep automat să se rotească până când toate Rotirile Gratuite sunt finalizate.

Rotirile Gratuite sunt jucate folosind pariul și numărul de linii declanșatoare. Funcția Rotiri Gratuite nu poate fi oprită.

Dacă în timpul funcției Rotiri Gratuite, apar încă 3 simboluri Scatter, 7 rotiri noi sunt adăugate la rotirile rămase.

După ce toate Rotiri Gratuite sunt finalizate, suma totală câștigată în Rotiri Gratuite poate fi jucată în jocul “Gamble” (dacă suma este mai mică sau egală cu cea specificată în ecranul Tabel de plată).

În timpul Rotirilor Gratuite se folosește un set alternativ de role.

## Mod Învârtire Bonus

- În timpul jocului de bază, jucătorului îi pot fi oferite un anumit număr de învârtiri bonus din partea operatorului în mod obișnuit (apăsând butonul pariere nu este luat nimic din soldul jucătorului).
- Valoarea pariului și numărul de linii din Modul bonus învârtire sunt predeterminate și nu pot fi modificate de jucător.
- În timpul Modulului Învârtire Bonus nu poate fi activată funcția Jackpot Cards și nu există nicio contribuție la nivelurile jocului.

## Funcția Jackpot Cards

Jackpot Cards este o funcție care se activează aleatoriu și este disponibilă când se joacă orice joc care o conține.

Jackpot Cards este o funcție de joc cu patru niveluri. Fiecare nivel este ilustrat printr-o culoare de cărți de joc:

- TREFLĂ - Nivelul 1 (cea mai joasă valoare);
- CARO - Nivelul 2;
- CUPĂ - Nivelul 3;
- PICĂ - Nivelul 4 și cel mai înalt.

Fiecare valoare și valută pentru un nivel în Jackpot Cards este afișată pe partea dreaptă a simbolului de carte care îi corespunde.



Contribuția la fiecare nivel este calculată în baza unui procent din pariul jucătorului. Nu se deduce nicio sumă din pariul jucătorului.

- DECLANȘARE

Funcția Jackpot Cards poate fi declanșată la întâmplare, după ce un joc individual este finalizat și toate câștigurile rezultate sunt colectate. Când Jackpot Cards este declanșat, jucătorului i se garantează în mod automat unul dintre nivelurile funcției. Jackpot Cards se joacă peste jocul de bază și nu încheie jocul de bază. Funcția de Joc Automat se oprește automat după activarea rundei Jackpot Cards. După finalizarea acesteia, jocul care se juca înainte de activarea funcției Jackpot Cards este reluat.

- REGULI ȘI COMENZI

Odată declanșat, jucătorul este dus în funcția jocului Jackpot Cards, unde este afișat un cadrul de selecție format din 12 cărți cu fața în jos. Jucătorul selectează niște cărți pe ecran până ce se vor afișa 3 cărți cu simboluri identice. Nivelul Jackpot Cards acordat este cel care corespunde simbolului afișat. Valoarea câștigului va corespunde sumei acumulate în momentul în care se dezvăluie ultimul simbol de aceeași culoare. Pentru a finaliza Jackpot Cards, jucătorul are opțiunea de a apăsa pe butonul "Colectează", adăugând astfel câștigurile funcției jocului soldului său total. Suma câștigată în runda Jackpot Cards nu poate fi utilizată în runda Gamble. Jucătorul are o șansă rezonabilă de a câștiga cel mai înalt nivel al funcției cu oricare dintre pariurile de calificare, de fiecare dată când intră în funcția jocului Jackpot Cards. Cu toate acestea, cu cât este mai mare pariul de calificare în jocul de bază, cu atât este mai mare șansa de a intra în funcția jocului și de a câștiga oricare dintre niveluri.

Pariuri de calificare: Configurable per Operator

- CONEXIUNE LA INTERNET LENTĂ ȘI DECONNECTARE

O conexiune la Internet lentă ar putea provoca o întârziere și arăta valori acordate vechi.

Funcția Jackpot Cards susține recuperarea în caz de deconectare.

- CÂȘTIGĂTORI

Dacă este acordat oricare dintre câștigurile Jackpot Cards, toți jucătorii care joacă funcția vor fi notificați pe ecran cu privire la petrecerea evenimentului.



## Înteruperi ale Jocului

- Recuperarea Completă a Jocului

În cazul în care jocul este întrerupt din cauza pierderii unei conexiuni, la următoarea accesare a jocului de către jucător, jocul neterminat va fi automat reluat cu setările avute în momentul imediat de dinaintea întreruperii.

- Anularea jocului

În cazul în care jocul a fost anulat din cauze independente de jucător, momentul anulării este considerat finalul jocului. Orice sume acumulate vor fi returnate automat jucătorului.

## Joc Responsabil

Instrucțiuni pentru folosirea funcției de autoplay

Atunci când este apăsat butonul "Autoplay", jocul intră în modul automat pentru un număr limitat de rotiri. În timpul funcției de Autoplay, numărul de rotiri rămase va scădea în interiorul butonului "Stop auto" și, odată atinsă valoarea zero, funcția de Autoplay se va încheia automat. Jucătorul poate, în orice moment, să dezactiveze funcția de Autoplay apăsând butonul "Stop auto".

## Procentul de Plată a Jucătorului

Câștigul mediu pentru jucător în acest joc este 96.04%.

Oil Company II v: 1.5.0.r

# Slot Video Olympus Glory

[Introducere](#)

[Cum să Pariți](#)

[Funcție Gamble](#)

[Comenzi Joc](#)

[Reguli](#)

[Rotiri Gratuite](#)

[Mod Învârtire Bonus](#)

[Funcția Jackpot Cards](#)

[Înteruperi ale Jocului](#)

[Joc Responsabil](#)

[Procentul de Plată a Jucătorului](#)

## Introducere

Slotul video Olympus Glory este un joc cu 5 role și 10 linii. Slotul este format din 10 simboluri - dintre care 1 este Wild și Scatter. Toate combinațiile câștigătoare sunt plătite de la stânga la dreapta, cu excepția simbolului Scatter.

## Cum să Pariți

- Miza se plasează apăsând butonul "Start", sau oricare dintre Butoanele pentru miză.
- Prin butonul "Setări" jucătorul accesează un ecran unde poate să deschidă Tabelul de plată și pagina de ajutor și să gestioneze:
  - - valoarea nominală;
  - - liniile de plată active (în cazul jocurilor fără linii fixe);
  - - mărimea pariului.

Dacă jucătorul utilizează un computer desktop sau un laptop, butoanele pentru miză mai pot fi activate și apăsând următoarele taste de pe tastatură: "C", "V", "B", "N" și "M". Apăsând tasta "C", se plasează miza cea mai mică, apăsând tasta "V", se plasează următoarea miză ș.a.m.d.

## Funcție Gamble

În cazul unui câștig, jucătorului îi este dată posibilitatea de a accesa runda Gamble prin apăsarea butonului "Gamble".

Funcția Gamble se activează când ecranul Gamble este deschis și cartea din mijlocul ecranului este cu fața în jos și se aprinde intermitent în roșu și negru. Eticheta “Încercări Gamble Rămase” arată numărul de încercări pe care jucătorul le are pentru acest joc. Eticheta “Sumă Gamble” arată suma pe care jucătorul ar dori să o dubleze în jocul Gamble. Eticheta “Gamble Pentru Câștig” arată suma pe care un jucător o poate câștiga dacă ghicește culoarea cărții. Există două butoane de selectat: “Roșu” și “Negru”. Când se selectează "Negru " sau "Roșu", cartea se mută în sus pe ecran și este păstrată ca istoric. Ultimele cinci cărți din sesiunea jucătorului sunt păstrate în secțiunea Istoric.

Dacă jucătorul a ghicit culoarea cărții, o carte nouă apare în mijlocul ecranului, cu fața în jos și se aprinde intermitent în roșu și negru. Acest proces continuă până când jucătorul ghicește greșit. Ordinea cărților este aleatorie și jucătorul nu poate prezice culoarea următoarei cărți pe baza rezultatelor anterioare. Suma din câmpul “Sumă Gamble” este afișată în câmpul “Câștig”. Dacă jucătorul dorește să încheie jocul “Gamble”, activează butonul “Colectează”. Ecranul se închide și suma din câmpul “Câștig” este transferată în câmpul “Balanță”.

Dacă jucătorul nu ghicește culoarea cărții, jocul Gamble se termină, iar jucătorul pierde suma. Ecranul se închide. Suma din câmpul “Câștig” este pierdută, și nu se adaugă la Balanță.

Suma maximă câștigată care poate fi adusă în runda Gamble este menționată în Tabelul de plată.

Numărul de încercări Gamble este predefinit și configurat pentru fiecare joc. Numărul maxim de încercări poate varia între 1 și 5, în funcție de setările aplicate pentru fiecare joc.

Dacă jucătorul utilizează un computer desktop sau laptop, butoanele "Roșu" și "Negru" pot fi activate și apăsând tastele direcționale de pe tastatură: "⇒" pentru "Negru" și "⇐" pentru "Roșu".

## Comenzi Joc

Următoarele câmpuri apar pe ecranul slotului:











- “Balanță/Credit” – la activarea acestui câmp, jucătorul comută de la credit la valuta cu care a ales să se joace. Acest lucru este valabil și atunci când se face trecerea de la valută la credit. Activarea acestui buton este posibilă în toate etapele jocului;

- “Câștig” – acest câmp afișează suma totală câștigată din linii, la o rotație a roletelor. Dacă este activat butonul "Colectează" în timp ce este activă animația pentru sumă în creștere, animația se oprește și se afișează suma câștigată pentru această rotire a roletelor;
- Câmp Linie de Plată – acest câmp este situat sub role. Indică numărul liniei și suma câștigată de jucător din această combinație.

Următoarele butoane apar pe ecranul slotului:

| Buton  | Nume            | Descriere  |
|--|-----------------|--|
|   | Pariu           | Când este activat butonul "Pariu", se plasează un pariu. Dacă a fost câștigată o sumă mai devreme, aceasta este adăugată automat la soldul jucătorului.  |
|    | Stop Toate      | Când butonul “Stop Toate” este activat, toate rolele se opresc în același timp și butonul se schimbă în “Start” (în cazul în care nu există nicio combinație câștigătoare), și “Colectează” (în cazul în care există o combinație câștigătoare). După activarea butoanelor "Start" și "Pariu", rolele încep să se rotească, iar butonul "Pariu" se transformă în "Stop Toate". |
| <br> | Colectează      | La activarea butonului “Colectează” animația câștigurilor în creștere se oprește și în câmpul “Câștig” întreaga sumă câștigată este afișată, iar butonul primește statutul de “Pariu”.   |
|   | Start           | La activarea butonului “Start”, rolele încep rotirea. Jucătorul poate ține apăsat butonul pentru a activa funcția de Rotire Turbo, care mărește viteza de rotire a roletelor. Dacă a fost câștigată o sumă mai devreme, butonul "Pornire" este înlocuit cu butonul "Încasare".   |
|   | Încasare Câștig | După activarea butonului "Încasare Câștig", întreaga sumă câștigată este transferată din câmpul "Câștig" în câmpul "Sold".   |

|   |                  |   |
|---|------------------|---|
|    | Gamble           | Atunci când este activat, deschide ecranul Gamble.  |
|    | Setări           | La activare, jucătorul poate alege valoarea denominării. Valoarea nominală selectată în prezent este afișată aici.  |
|    | Tabel de plată   | Butonul “Tabel de plată” este situat în interiorul meniului “Setări”. Atunci când este activat, acest buton deschide regulile acestui joc.  |
|    | Ajutor           | “Ajutor” este localizat în interiorul meniului “Setări”. Atunci când este activat, acest buton deschide fișierul de ajutor.   |
|   | Setări autoplay  | "Setări autoplay" se află în meniul "Setări". De acolo jucătorul poate defini condițiile modului Autoplay.  |
|  | Setările jocului | "Setările jocului" se află în meniul "Setări". De acolo jucătorul poate activa/dezactiva "Modul mâna stânga" (doar pentru dispozitivele mobile) și "Muzică ambientală".                                     |
|  | Setări pariu     | "Setări pariu" se află în meniul "Setări". De acolo, jucătorul poate alege suma pariului, valoarea nominală și numărul de linii (numai pentru jocurile cu linii non-fixe).                                  |
|  | Valoare nominală | Afișează valoarea unui credit. Prin selectarea oricăreia dintre opțiunile posibile, jucătorul activează valoarea afișată. Când este activat, valori diferite sunt afișate pe el, iar jucătorul poate alege. |
|  | Linii de plată   | Cu ajutorul acestor butoane, jucătorul poate alege dintre liniile active pe care este dispus să le folosească.  |

|   |  |   |
|---|--|---|
|    | <p>Valoarea pariu</p>                  | <p>Suma afișată pe fiecare buton "valoare pariu" reprezintă suma totală pentru toate liniile de pariu active în acest moment. Când este activat, valori diferite sunt afișate pe el, iar jucătorul poate alege.</p>   |
|    | <p>Autoplay</p>                        | <p>Când butonul "Autoplay" este activat, jocul intră în modul Autoplay.</p>   |
|    | <p>Stop Auto</p>                       | <p>Când butonul "Stop Auto" este activat, modul de joc "Autoplay" se oprește. Butonul este activ doar atunci când jocul este în modul Autoplay.</p>   |
|    | <p>Ultimele Jocuri</p>                 | <p>Acest buton îi oferă jucătorului acces ușor la alte jocuri direct din jocul care se joacă în prezent.</p>  |
|   | <p>Joc Rapid</p>                       | <p>Acest buton reglează viteza de oprire a rolelor. Jocul acceptă 3 niveluri diferite de viteză de oprire.</p>  |
|  | <p>Controlul sunetului</p>             | <p>La activarea butonului, sunetul jocului este pornit/oprit, în funcție de starea sa anterioară.</p>   |
|  | <p>Controlul dimensiunii ecranului</p> | <p>La activarea butonului, ecranul fie se extinde, fie își reduce dimensiunea, în funcție de starea sa curentă. Acest buton este activat doar în varianta desktop.</p>  |
|  | <p>Meniu</p>                           | <p>Dând clic pe butonul "Meniu", jucătorul deschide meniul "Setări".</p>  |
|  | <p>Închide</p>                         | <p>Când este activat, acest buton readuce jucătorul la ecranul principal.</p>   |
|  | <p>Ieșire</p>                          | <p>Prin activarea acestui buton, jucătorul iese din joc. Butonul este inactiv atunci când rolele se rotesc, când jucătorul a câștigat și are opțiunea de a paria, în modul Pariere, și în timpul Rotirilor Gratuite și/sau a altor Funcții de Joc (dacă acestea sunt prezente în joc). Dacă</p> |

|  |  |   |
|--|--|---|
|  |  | o sumă este câștigată, atunci când se activează butonul, suma câștigată se adaugă la soldul jucătorului și jocul se încheie. Jucătorul nu poate juca mai departe această ultimă sumă câștigată. |
|--|--|---|

În partea de jos a ecranului jocului, jucătorul poate vizualiza și numărul jocului și ceasul.

Toate valorile din tabelul de mai sus au doar caracter ilustrativ.

Dacă jucătorul utilizează un computer desktop sau laptop, apăsând tasta "Spațiu" pe tastatură poate determina pornirea sau oprirea rotirii roletelor, în funcție de starea actuală a jocului. De asemenea, mai poate și opri animația sumei în creștere, dacă aceasta este activă. Apăsând tasta "X" se deschid opțiunile pentru valoarea nominală. Jucătorul poate utiliza tastele "C", "V", "B" și "N" de pe tastatură pentru a selecta o anumită valoare nominală. Apăsând tasta "C", se selectează valoarea nominală cea mai mică, apăsând tasta "V", se selectează următoarea valoare ș.a.m.d. Apăsând tastele "⇐" sau "⇒" se poate activa și butonul "Gamble". Apăsând tasta "Z" se deschid opțiunile pentru modul de Autoplay (dacă este activ). Jucătorul poate utiliza tastele "C", "V", "B" și "N" de pe tastatură pentru a selecta o anumită număr de rotiri. Jucătorul poate ieși din joc și apăsând simbolul " ," de pe tastatură. Când jucătorul se află în ecranul Setările Jocului, tastele rapide pentru miză și valoare nominală, precum și pentru Autoplay, sunt dezactivate.

## Reguli

- Castigurile sunt afisate în Tabel de plată.
- Premiile Scatter sunt independente de premiile pentru liniile de plată și sunt, de asemenea, adăugate la suma totală plătită.
- În cazul unor combinații câștigătoare multiple pe aceeași linie, este plătită combinația care aduce un profit mai mare pentru jucător.
- În cazul a două câștiguri diferite, cu un profit egal pe aceeași linie de plată, este plătită combinația mai lungă.
- Se adaugă câștiguri simultane pe diferite linii de câștig.
- Defecțiunile anulează toate câștigurile și pariurile.
- Pariu Min./Max: Configurabile per Operator

## Rotiri Gratuite

În cazul unei combinații câștigătoare cu 3 sau mai multe simboluri Scatter jucătorul are ocazia de a juca 10 Rotiri Gratuite cu un simbol extensibil special. Mesajul “APĂSAȚI PE START PENTRU A ÎNCEPE” apare pe ecran. Jucătorul poate porni rotirile dacă face apasă pe zona de mesaj text sau activează butonul “START”.

Atunci când pornesc Rotirile Gratuite, se selectează în mod automat și în mod aleatoriu un simbol special expansiv dintre simboluri posibile (cu excepția simbol Wild/Scatter).

Rolele încep automat să se rotească până când toate Rotirile Gratuite sunt finalizate.

Rotirile Gratuite sunt jucate folosind pariul și numărul de linii declanșatoare. Funcția Rotiri Gratuite nu poate fi oprită.

Dacă în timpul Rotirilor Gratuite apare un simbol special extensibil, acesta se va extinde acoperind toate pozițiile de pe aceeași rolă. În acest caz, se plătește plata de pe toate liniile active, pe rolele pe care apare acest simbol extensibil. Înainte ca simbolul special să se extindă, toate celelalte câștiguri de linie și scatter sunt plătite.

În timpul Rotirilor Gratuite simbolul Wild nu substituie simbolul special expansiv selectat.

Dacă în timpul funcției Rotiri Gratuite, apar încă 3 sau mai multe simboluri Scatter, 10 rotiri noi sunt adăugate la rotirile rămase.

După ce toate Rotiri Gratuite sunt finalizate, suma totală câștigată în Rotiri Gratuite poate fi jucată în jocul “Gamble” (dacă suma este mai mică sau egală cu cea specificată în ecranul Tabel de plată).

În timpul Rotirilor Gratuite se folosește un set alternativ de role.

## Mod Învârtire Bonus

- În timpul jocului de bază, jucătorului îi pot fi oferite un anumit număr de învârtiri bonus din partea operatorului în mod obișnuit (apăsând butonul pariere nu este luat nimic din soldul jucătorului).
- Valoarea pariului și numărul de linii din Modul bonus învârtire sunt predeterminate și nu pot fi modificate de jucător.
- În timpul Modulului Învârtire Bonus nu poate fi activată funcția Jackpot Cards și nu există nicio contribuție la nivelurile jocului.

## Funcția Jackpot Cards



Jackpot Cards este o funcție care se activează aleatoriu și este disponibilă când se joacă orice joc care o conține.

Jackpot Cards este o funcție de joc cu patru niveluri. Fiecare nivel este ilustrat printr-o culoare de cărți de joc:

- TREFLĂ - Nivelul 1 (cea mai joasă valoare);
- CARO - Nivelul 2;
- CUPĂ - Nivelul 3;
- PICĂ - Nivelul 4 și cel mai înalt.

Fiecare valoare și valută pentru un nivel în Jackpot Cards este afișată pe partea dreaptă a simbolului de carte care îi corespunde.

Contribuția la fiecare nivel este calculată în baza unui procent din pariul jucătorului. Nu se deduce nicio sumă din pariul jucătorului.

- DECLANȘARE

Funcția Jackpot Cards poate fi declanșată la întâmplare, după ce un joc individual este finalizat și toate câștigurile rezultate sunt colectate. Când Jackpot Cards este declanșat, jucătorului i se garantează în mod automat unul dintre nivelurile funcției. Jackpot Cards se joacă peste jocul de bază și nu încheie jocul de bază. Funcția de Joc Automat se oprește automat după activarea rundei Jackpot Cards. După finalizarea acesteia, jocul care se juca înainte de activarea funcției Jackpot Cards este reluat.

- REGULI ȘI COMENZI

Odată declanșat, jucătorul este dus în funcția jocului Jackpot Cards, unde este afișat un cadrul de selecție format din 12 cărți cu fața în jos. Jucătorul selectează niște cărți pe ecran până ce se vor afișa 3 cărți cu simboluri identice. Nivelul Jackpot Cards acordat este cel care corespunde simbolului afișat. Valoarea câștigului va corespunde sumei acumulate în momentul în care se dezvăluie ultimul simbol de aceeași culoare. Pentru a finaliza Jackpot Cards, jucătorul are opțiunea de a apăsa pe butonul "Colectează", adăugând astfel câștigurile funcției jocului soldului său total. Suma câștigată în runda Jackpot Cards nu poate fi utilizată în runda Gamble. Jucătorul are o șansă rezonabilă de a câștiga cel mai înalt nivel al funcției cu oricare dintre pariurile de calificare, de fiecare dată când intră în funcția jocului Jackpot Cards. Cu toate acestea, cu cât este mai mare pariul de calificare în jocul de bază, cu atât este mai mare șansa de a intra în funcția jocului și de a câștiga oricare dintre

niveluri.

Pariuri de calificare: Configurable per Operator

- CONEXIUNE LA INTERNET LENTĂ ȘI DECONECTARE

O conexiune la Internet lentă ar putea provoca o întârziere și arăta valori acordate vechi.

Funcția Jackpot Cards susține recuperarea în caz de deconectare.

- CÂȘTIGĂTORI

Dacă este acordat oricare dintre câștigurile Jackpot Cards, toți jucătorii care joacă funcția vor fi notificați pe ecran cu privire la petrecerea evenimentului.

## Înteruperi ale Jocului

- Recuperarea Completă a Jocului

În cazul în care jocul este întrerupt din cauza pierderii unei conexiuni, la următoarea accesare a jocului de către jucător, jocul neterminat va fi automat reluat cu setările avute în momentul imediat de dinaintea întreruperii.

- Anularea jocului

În cazul în care jocul a fost anulat din cauze independente de jucător, momentul anulării este considerat finalul jocului. Orice sume acumulate vor fi returnate automat jucătorului.

## Joc Responsabil

Instrucțiuni pentru folosirea funcției de autoplay

Atunci când este apăsat butonul "Autoplay", jocul intră în modul automat pentru un număr limitat de rotiri. În timpul funcției de Autoplay, numărul de rotiri rămase va scădea în interiorul butonului "Stop auto" și, odată atinsă valoarea zero, funcția de Autoplay se va încheia automat. Jucătorul poate, în orice moment, să dezactiveze funcția de Autoplay apăsând butonul "Stop auto".

## Procentul de Plată a Jucătorului

Câștigul mediu pentru jucător în acest joc este 96.23%.

Olympus Glory v: 1.2.0.r

# Slot Video Orient Story

[Introducere](#)

[Cum să Pariți](#)

[Funcție Gamble](#)

[Comenzi Joc](#)

[Reguli](#)

[Bonusuri](#)

[Mod Învârtire Bonus](#)

[Funcția Jackpot Cards](#)

[Înteruperi ale Jocului](#)

[Joc Responsabil](#)

[Procentul de Plată a Jucătorului](#)

## Introducere

Slotul video Orient Story este un joc cu 5 role și 15 linii fixed. Slotul este format din 11 simboluri - dintre care 1 este Wild, 1 este Scatter, iar 1 este Bonus. Toate combinațiile câștigătoare sunt plătite de la stânga la dreapta și de la dreapta la stânga, cu excepția simbolului Scatter.

## Cum să Pariți

- Miza se plasează apăsând butonul "Start", sau oricare dintre Butoanele pentru miză.
- Prin butonul "Setări" jucătorul accesează un ecran unde poate să deschidă Tabelul de plată și pagina de ajutor și să gestioneze:
  - - valoarea nominală;
  - - liniile de plată active (în cazul jocurilor fără linii fixe);
  - - mărimea pariului.

Dacă jucătorul utilizează un computer desktop sau un laptop, butoanele pentru miză mai pot fi activate și apăsând următoarele taste de pe tastatură: "C", "V", "B", "N" și "M". Apăsând tasta "C", se plasează miza cea mai mică, apăsând tasta "V", se plasează următoarea miză ș.a.m.d.

## Funcție Gamble

În cazul unui câștig, jucătorului îi este dată posibilitatea de a accesa runda Gamble prin apăsarea butonului “Gamble”.

Funcția Gamble se activează când ecranul Gamble este deschis și cartea din mijlocul ecranului este cu fața în jos și se aprinde intermitent în roșu și negru. Eticheta “Încercări Gamble Rămase” arată numărul de încercări pe care jucătorul le are pentru acest joc. Eticheta “Sumă Gamble” arată suma pe care jucătorul ar dori să o dubleze în jocul Gamble. Eticheta “Gamble Pentru Câștig” arată suma pe care un jucător o poate câștiga dacă ghicește culoarea cărții. Există două butoane de selectat: “Roșu” și “Negru”. Când se selectează "Negru " sau "Roșu", cartea se mută în sus pe ecran și este păstrată ca istoric. Ultimele cinci cărți din sesiunea jucătorului sunt păstrate în secțiunea Istoric.

Dacă jucătorul a ghicit culoarea cărții, o carte nouă apare în mijlocul ecranului, cu fața în jos și se aprinde intermitent în roșu și negru. Acest proces continuă până când jucătorul ghicește greșit. Ordinea cărților este aleatorie și jucătorul nu poate prezice culoarea următoarei cărți pe baza rezultatelor anterioare. Suma din câmpul “Sumă Gamble” este afișată în câmpul “Câștig”. Dacă jucătorul dorește să încheie jocul “Gamble”, activează butonul “Colectează”. Ecranul se închide și suma din câmpul “Câștig” este transferată în câmpul “Balanță”.

Dacă jucătorul nu ghicește culoarea cărții, jocul Gamble se termină, iar jucătorul pierde suma. Ecranul se închide. Suma din câmpul “Câștig” este pierdută, și nu se adaugă la Balanță.

Suma maximă câștigată care poate fi adusă în runda Gamble este menționată în Tabelul de plată.

Numărul de încercări Gamble este predefinit și configurat pentru fiecare joc. Numărul maxim de încercări poate varia între 1 și 5, în funcție de setările aplicate pentru fiecare joc.





Dacă jucătorul utilizează un computer desktop sau laptop, butoanele "Roșu" și "Negru" pot fi activate și apăsând tastele direcționale de pe tastatură: "⇒" pentru "Negru" și "⇐" pentru "Roșu".

## Comenzi Joc







Următoarele câmpuri apar pe ecranul slotului:

- “Balanță/Credit” – la activarea acestui câmp, jucătorul comută de la credit la valuta cu care a ales să se joace. Acest lucru este valabil și atunci când se face trecerea de la valută la credit. Activarea acestui buton este posibilă în toate etapele jocului;
- “Câștig” – acest câmp afișează suma totală câștigată din linii, la o rotație a roletelor. Dacă este activat butonul "Colectează" în timp ce este activă animația pentru sumă în creștere, animația se oprește și se afișează suma câștigată pentru această rotire a roletelor;
- Câmp Linie de Plată – acest câmp este situat sub role. Indică numărul liniei și suma câștigată de jucător din această combinație.

Următoarele butoane apar pe ecranul slotului:

| Buton   | Nume       | Descriere  |
|---|------------|--|
|    | Pariu      | Când este activat butonul "Pariu", se plasează un pariu. Dacă a fost câștigată o sumă mai devreme, aceasta este adăugată automat la soldul jucătorului.  |
|  | Stop Toate | Când butonul “Stop Toate” este activat, toate rolele se opresc în același timp și butonul se schimbă în “Start” (în cazul în care nu există nicio combinație câștigătoare), și “Colectează” (în cazul în care există o combinație câștigătoare). După activarea butoanelor "Start" și "Pariu", rolele încep să se rotească, iar butonul "Pariu" se transformă în "Stop Toate". |
|  | Colectează | La activarea butonului “Colectează” animația câștigurilor în creștere se oprește și în câmpul “Câștig” întreaga sumă câștigată este afișată, iar butonul primește statutul de “Pariu”.   |
|  | Start      | La activarea butonului “Start”, rolele încep rotirea. Jucătorul poate ține apăsat butonul pentru a activa funcția de Rotire Turbo, care mărește viteza de rotire a roletelor. Dacă a fost câștigată o sumă mai devreme, butonul "Pornire" este înlocuit cu butonul "Încasare".   |

|   |                  |   |
|---|------------------|---|
|    | Încasare Câștig  | După activarea butonului "Încasare Câștig", întreaga sumă câștigată este transferată din câmpul "Câștig" în câmpul "Sold".  |
|    | Gamble           | Atunci când este activat, deschide ecranul Gamble.  |
|    | Setări           | La activare, jucătorul poate alege valoarea denominării. Valoarea nominală selectată în prezent este afișată aici.  |
|    | Tabel de plată   | Butonul "Tabel de plată" este situat în interiorul meniului "Setări". Atunci când este activat, acest buton deschide regulile acestui joc.  |
|   | Ajutor           | "Ajutor" este localizat în interiorul meniului "Setări". Atunci când este activat, acest buton deschide fișierul de ajutor.   |
|  | Setări autoplay  | "Setări autoplay" se află în meniul "Setări". De acolo jucătorul poate defini condițiile modului Autoplay.  |
|  | Setările jocului | "Setările jocului" se află în meniul "Setări". De acolo jucătorul poate activa/dezactiva "Modul mâna stânga" (doar pentru dispozitivele mobile) și "Muzică ambientală".                                     |
|  | Setări pariu     | "Setări pariu" se află în meniul "Setări". De acolo, jucătorul poate alege suma pariului, valoarea nominală și numărul de linii (numai pentru jocurile cu linii non-fixe).                                  |
|  | Valoare nominală | Afișează valoarea unui credit. Prin selectarea oricăreia dintre opțiunile posibile, jucătorul activează valoarea afișată. Când este activat, valori diferite sunt afișate pe el, iar jucătorul poate alege. |

|   |                                 |  |
|---|---------------------------------|--|
|    | Linii de plată                  | Cu ajutorul acestor butoane, jucătorul poate alege dintre liniile active pe care este dispus să le folosească.   |
|    | Valoarea pariu                  | Suma afișată pe fiecare buton "valoare pariu" reprezintă suma totală pentru toate liniile de pariu active în acest moment. Când este activat, valori diferite sunt afișate pe el, iar jucătorul poate alege. |
|    | Autoplay                        | Când butonul "Autoplay" este activat, jocul intră în modul Autoplay.   |
|    | Stop Auto                       | Când butonul "Stop Auto" este activat, modul de joc "Autoplay" se oprește. Butonul este activ doar atunci când jocul este în modul Autoplay.   |
|   | Ultimele Jocuri                 | Acest buton îi oferă jucătorului acces ușor la alte jocuri direct din jocul care se joacă în prezent.  |
|  | Joc Rapid                       | Acest buton reglează viteza de oprire a rolurilor. Jocul acceptă 3 niveluri diferite de viteză de oprire.  |
|  | Controlul sunetului             | La activarea butonului, sunetul jocului este pornit/oprit, în funcție de starea sa anterioară.   |
|  | Controlul dimensiunii ecranului | La activarea butonului, ecranul fie se extinde, fie își reduce dimensiunea, în funcție de starea sa curentă. Acest buton este activat doar în varianta desktop.  |
|  | Meniu                           | Dând clic pe butonul "Meniu", jucătorul deschide meniul "Setări".  |
|  | Închide                         | Când este activat, acest buton readuce jucătorul la ecranul principal.   |
|  | Ieșire                          | Prin activarea acestui buton, jucătorul iese din joc. Butonul este inactiv atunci când rolele se rotesc, când  |



|  |  |  |
|--|--|--|
|  |  | jucătorul a câștigat și are opțiunea de a paria, în modul Pariere, și în timpul Rotirilor Gratuite și/sau a altor Funcții de Joc (dacă acestea sunt prezente în joc). Dacă o sumă este câștigată, atunci când se activează butonul, suma câștigată se adaugă la soldul jucătorului și jocul se închide. Jucătorul nu poate juca mai departe această ultimă sumă câștigată. |
|--|--|--|

În partea de jos a ecranului jocului, jucătorul poate vizualiza și numărul jocului și ceasul.

Toate valorile din tabelul de mai sus au doar caracter ilustrativ.

Dacă jucătorul utilizează un computer desktop sau laptop, apăsând tasta "Spațiu" pe tastatură poate determina pornirea sau oprirea rotirii roletelor, în funcție de starea actuală a jocului. De asemenea, mai poate și opri animația sumei în creștere, dacă aceasta este activă. Apăsând tasta "X" se deschid opțiunile pentru valoarea nominală. Jucătorul poate utiliza tastele "C", "V", "B" și "N" de pe tastatură pentru a selecta o anumită valoare nominală. Apăsând tasta "C", se selectează valoarea nominală cea mai mică, apăsând tasta "V", se selectează următoarea valoare ș.a.m.d. Apăsând tastele "←" sau "→" se poate activa și butonul "Gamble". Apăsând tasta "Z" se deschid opțiunile pentru modul de Autoplay (dacă este activ). Jucătorul poate utiliza tastele "C", "V", "B" și "N" de pe tastatură pentru a selecta o anumită număr de rotiri. Jucătorul poate ieși din joc și apăsând simbolul " ," de pe tastatură. Când jucătorul se află în ecranul Setările Jocului, tastele rapide pentru miză și valoare nominală, precum și pentru Autoplay, sunt dezactivate.

## Reguli

- Castigurile sunt afisate în Tabel de plată.
- Premiile Scatter sunt independente de premiile pentru liniile de plată și sunt, de asemenea, adăugate la suma totală plătită.
- O linie plătește până la 2 câștiguri – o dată în fiecare direcție. În cazul în care există mai multe câștiguri pe o singură linie în aceeași direcție – se plătește câștigul mai mare.
- În cazul unor combinații câștigătoare multiple pe aceeași linie, este plătită combinația care aduce un profit mai mare pentru jucător.
- În cazul a două câștiguri diferite, cu un profit egal pe aceeași linie de plată, este plătită combinația mai lungă.

- Se adaugă câștiguri simultane pe diferite linii de câștig.
- Defecțiunile anulează toate câștigurile și pariurile.
- Pariu Min./Max: Configurable per Operator

## Bonusuri

Jocul oferă Premii cu Role Dinamice.

Simbol "Lampă aurie" acordă premiul de deasupra rolei pe care apare dacă acesta este activ.

Premiile active în jocul de bază sunt cele aflate deasupra roletelor 1, 3 și 5. Toate premiile de deasupra roletelor sunt active în timpul Rotirilor Gratuite.

### ◦ PREMIU ÎN BANI

Acordă premiul în bani dacă apare pe o rolă cu un astfel de premiu deasupra acesteia.

### ◦ REROTIRE CU SIMBOL EXTENSIBIL

Dacă apare un simbol deasupra rolei pe care este prezent un simbol "Lampă Aurie", atunci acest simbol se transformă într-un simbol Extensibil.

Toate simbolurile pot fi extensibile, cu excepția simbolurilor Scatter și "Lampă Aurie".

În cazul câștigării unei Rerotiri cu un simbol Extensibil, simbolul se extinde pe rolele 2, 3 și 4. În jocul de bază, simbolul Extensibil rămâne blocat pe ecran timp de 1 Rerotire și în timpul Rotirilor Gratuite, timp de 3 Rerotiri. Toate premiile de deasupra roletelor sunt inactive în timpul Rerotirilor.

### ◦ ROTIRI GRATUITE

Rotirile Gratuite sunt activate doar ca premiu deasupra rolei atunci când apare eticheta "Free Spins" (Rotiri Gratuite) deasupra rolei pe care este prezent un simbol "Lampă Aurie". Combinațiile Scatter nu activează Rotiri Gratuite. Rolele încep automat să se rotească până când toate Rotirile Gratuite sunt finalizate.

Rotirile Gratuite sunt jucate folosind pariul și numărul de linii declanșatoare. Funcția Rotiri Gratuite nu poate fi oprită.

Dacă în timpul Rotirilor Gratuite simbolul "Lampă Aurie" apare sub Premiul cu simbol Extensibil, acesta va activa 3 Rerotiri Gratuite cu simbolul Extensibil respectiv.

În cazul reactivărilor Rotirilor Gratuite, numărul de noi Rotiri Gratuite se

adaugă numărului curent de Rotiri Gratuite.

După ce toate Rotiri Gratuite sunt finalizate, suma totală câștigată în Rotiri Gratuite poate fi jucată în jocul “Gamble” (dacă suma este mai mică sau egală cu cea specificată în ecranul Tabel de plată).

În timpul Rotirilor Gratuite se folosește un set alternativ de role.

## Mod Învârtire Bonus

- În timpul jocului de bază, jucătorului îi pot fi oferite un anumit număr de învârtiri bonus din partea operatorului în mod obișnuit (apăsând butonul pariere nu este luat nimic din soldul jucătorului).
- Valoarea pariului și numărul de linii din Modul bonus învârtire sunt predeterminate și nu pot fi modificate de jucător.
- În timpul Modulului Învârtire Bonus nu poate fi activată funcția Jackpot Cards și nu există nicio contribuție la nivelurile jocului.

## Funcția Jackpot Cards

Jackpot Cards este o funcție care se activează aleatoriu și este disponibilă când se joacă orice joc care o conține.

Jackpot Cards este o funcție de joc cu patru niveluri. Fiecare nivel este ilustrat printr-o culoare de cărți de joc:

- TREFLĂ - Nivelul 1 (cea mai joasă valoare);
- CARO - Nivelul 2;
- CUPĂ - Nivelul 3;
- PICĂ - Nivelul 4 și cel mai înalt.

Fiecare valoare și valută pentru un nivel în Jackpot Cards este afișată pe partea dreaptă a simbolului de carte care îi corespunde.

Contribuția la fiecare nivel este calculată în baza unui procent din pariul jucătorului.

Nu se deduce nicio sumă din pariul jucătorului.

- DECLANȘARE

Funcția Jackpot Cards poate fi declanșată la întâmplare, după ce un joc individual este finalizat și toate câștigurile rezultate sunt colectate. Când Jackpot Cards este declanșat, jucătorului i se garantează în mod automat unul dintre nivelurile funcției.

Jackpot Cards se joacă peste jocul de bază și nu încheie jocul de bază. Funcția de Joc

Automat se oprește automat după activarea rundei Jackpot Cards. După finalizarea acesteia, jocul care se juca înainte de activarea funcției Jackpot Cards este reluat.

- **REGULI ȘI COMENZI**

Odată declanșat, jucătorul este dus în funcția jocului Jackpot Cards, unde este afișat un cadrul de selecție format din 12 cărți cu fața în jos. Jucătorul selectează niște cărți pe ecran până ce se vor afișa 3 cărți cu simboluri identice. Nivelul Jackpot Cards acordat este cel care corespunde simbolului afișat. Valoarea câștigului va corespunde sumei acumulate în momentul în care se dezvăluie ultimul simbol de aceeași culoare. Pentru a finaliza Jackpot Cards, jucătorul are opțiunea de a apăsa pe butonul "Colectează", adăugând astfel câștigurile funcției jocului soldului său total. Suma câștigată în runda Jackpot Cards nu poate fi utilizată în runda Gamble. Jucătorul are o șansă rezonabilă de a câștiga cel mai înalt nivel al funcției cu oricare dintre pariurile de calificare, de fiecare dată când intră în funcția jocului Jackpot Cards. Cu toate acestea, cu cât este mai mare pariul de calificare în jocul de bază, cu atât este mai mare șansa de a intra în funcția jocului și de a câștiga oricare dintre niveluri.

Pariuri de calificare: Configurable per Operator

- **CONEXIUNE LA INTERNET LENTĂ ȘI DECONECTARE**

O conexiune la Internet lentă ar putea provoca o întârziere și arăta valori acordate vechi.

Funcția Jackpot Cards susține recuperarea în caz de deconectare.

- **CÂȘTIGĂTORI**

Dacă este acordat oricare dintre câștigurile Jackpot Cards, toți jucătorii care joacă funcția vor fi notificați pe ecran cu privire la petrecerea evenimentului.

## **Întreruperi ale Jocului**

- **Recuperarea Completă a Jocului**

În cazul în care jocul este întrerupt din cauza pierderii unei conexiuni, la următoarea accesare a jocului de către jucător, jocul neterminat va fi automat reluat cu setările avute în momentul imediat de dinaintea întreruperii.

- Anularea jocului

În cazul în care jocul a fost anulat din cauze independente de jucător, momentul anulării este considerat finalul jocului. Orice sume acumulate vor fi returnate automat jucătorului.

## **Joc Responsabil**

Instrucțiuni pentru folosirea funcției de autoplay

Atunci când este apăsat butonul "Autoplay", jocul intră în modul automat pentru un număr limitat de rotiri. În timpul funcției de Autoplay, numărul de rotiri rămase va scădea în interiorul butonului "Stop auto" și, odată atinsă valoarea zero, funcția de Autoplay se va încheia automat. Jucătorul poate, în orice moment, să dezactiveze funcția de Autoplay apăsând butonul "Stop auto".

## **Procentul de Plată a Jucătorului**

Câștigul mediu pentru jucător în acest joc este 96.35%.

Orient Story v: 1.0.0.r

## Slot Video Penguin Style

[Introducere](#)

[Cum să Pariți](#)

[Funcție Gamble](#)

[Comenzi Joc](#)

[Reguli](#)

[Rotiri Gratuite](#)

[Mod Învârtire Bonus](#)

[Funcția Jackpot Cards](#)

[Înteruperi ale Jocului](#)

[Joc Responsabil](#)

[Procentul de Plată a Jucătorului](#)

### Introducere

Slotul video Penguin Style este un joc cu 5 role și 20 linii fixed. Slotul este format din 11 simboluri - dintre care 1 este Wild, iar 1 este Scatter. Toate combinațiile câștigătoare sunt plătite de la stânga la dreapta.

### Cum să Pariți

- Miza se plasează apăsând butonul "Start", sau oricare dintre Butoanele pentru miză.
- Prin butonul "Setări" jucătorul accesează un ecran unde poate să deschidă Tabelul de plată și pagina de ajutor și să gestioneze:
  - - valoarea nominală;
  - - liniile de plată active (în cazul jocurilor fără linii fixe);
  - - mărimea pariului.

Dacă jucătorul utilizează un computer desktop sau un laptop, butoanele pentru miză mai pot fi activate și apăsând următoarele taste de pe tastatură: "C", "V", "B", "N" și "M". Apăsând tasta "C", se plasează miza cea mai mică, apăsând tasta "V", se plasează următoarea miză ș.a.m.d.

### Funcție Gamble

În cazul unui câștig, jucătorului îi este dată posibilitatea de a accesa runda Gamble prin apăsarea butonului "Gamble".

Funcția Gamble se activează când ecranul Gamble este deschis și cartea din mijlocul ecranului este cu fața în jos și se aprinde intermitent în roșu și negru. Eticheta “Încercări Gamble Rămase” arată numărul de încercări pe care jucătorul le are pentru acest joc. Eticheta “Sumă Gamble” arată suma pe care jucătorul ar dori să o dubleze în jocul Gamble. Eticheta “Gamble Pentru Câștig” arată suma pe care un jucător o poate câștiga dacă ghicește culoarea cărții. Există două butoane de selectat: “Roșu” și “Negru”. Când se selectează "Negru " sau "Roșu", cartea se mută în sus pe ecran și este păstrată ca istoric. Ultimele cinci cărți din sesiunea jucătorului sunt păstrate în secțiunea Istoric.

Dacă jucătorul a ghicit culoarea cărții, o carte nouă apare în mijlocul ecranului, cu fața în jos și se aprinde intermitent în roșu și negru. Acest proces continuă până când jucătorul ghicește greșit. Ordinea cărților este aleatorie și jucătorul nu poate prezice culoarea următoarei cărți pe baza rezultatelor anterioare. Suma din câmpul “Sumă Gamble” este afișată în câmpul “Câștig”. Dacă jucătorul dorește să încheie jocul “Gamble”, activează butonul “Colectează”. Ecranul se închide și suma din câmpul “Câștig” este transferată în câmpul “Balanță”.

Dacă jucătorul nu ghicește culoarea cărții, jocul Gamble se termină, iar jucătorul pierde suma. Ecranul se închide. Suma din câmpul “Câștig” este pierdută, și nu se adaugă la Balanță.

Suma maximă câștigată care poate fi adusă în runda Gamble este menționată în Tabelul de plată.

Numărul de încercări Gamble este predefinit și configurat pentru fiecare joc. Numărul maxim de încercări poate varia între 1 și 5, în funcție de setările aplicate pentru fiecare joc.

Dacă jucătorul utilizează un computer desktop sau laptop, butoanele "Roșu" și "Negru" pot fi activate și apăsând tastele direcționale de pe tastatură: "⇒" pentru "Negru" și "⇐" pentru "Roșu".

## Comenzi Joc

Următoarele câmpuri apar pe ecranul slotului:

- “Balanță/Credit” – la activarea acestui câmp, jucătorul comută de la credit la valuta cu care a ales să se joace. Acest lucru este valabil și atunci când se face trecerea de la valută la credit. Activarea acestui buton este posibilă în toate etapele jocului;











- “Câștig” – acest câmp afișează suma totală câștigată din linii, la o rotație a roletelor. Dacă este activat butonul "Colectează" în timp ce este activă animația pentru sumă în creștere, animația se oprește și se afișează suma câștigată pentru această rotire a roletelor;
- Câmp Linie de Plată – acest câmp este situat sub role. Indică numărul liniei și suma câștigată de jucător din această combinație.

Următoarele butoane apar pe ecranul slotului:

| Buton  | Nume            | Descriere  |
|--|-----------------|--|
|   | Pariu           | Când este activat butonul "Pariu", se plasează un pariu. Dacă a fost câștigată o sumă mai devreme, aceasta este adăugată automat la soldul jucătorului.  |
|    | Stop Toate      | Când butonul “Stop Toate” este activat, toate rolele se opresc în același timp și butonul se schimbă în “Start” (în cazul în care nu există nicio combinație câștigătoare), și “Colectează” (în cazul în care există o combinație câștigătoare). După activarea butoanelor "Start" și "Pariu", rolele încep să se rotească, iar butonul "Pariu" se transformă în "Stop Toate". |
| <br> | Colectează      | La activarea butonului “Colectează” animația câștigurilor în creștere se oprește și în câmpul “Câștig” întreaga sumă câștigată este afișată, iar butonul primește statutul de “Pariu”.   |
|   | Start           | La activarea butonului “Start”, rolele încep rotirea. Jucătorul poate ține apăsat butonul pentru a activa funcția de Rotire Turbo, care mărește viteza de rotire a roletelor. Dacă a fost câștigată o sumă mai devreme, butonul "Pornire" este înlocuit cu butonul "Încasare".   |
|   | Încasare Câștig | După activarea butonului "Încasare Câștig", întreaga sumă câștigată este transferată din câmpul "Câștig" în câmpul "Sold".   |



|   |                  |   |
|---|------------------|---|
|    | Gamble           | Atunci când este activat, deschide ecranul Gamble.  |
|    | Setări           | La activare, jucătorul poate alege valoarea denominării. Valoarea nominală selectată în prezent este afișată aici.  |
|    | Tabel de plată   | Butonul “Tabel de plată” este situat în interiorul meniului “Setări”. Atunci când este activat, acest buton deschide regulile acestui joc.  |
|    | Ajutor           | “Ajutor” este localizat în interiorul meniului “Setări”. Atunci când este activat, acest buton deschide fișierul de ajutor.   |
|   | Setări autoplay  | "Setări autoplay" se află în meniul "Setări". De acolo jucătorul poate defini condițiile modului Autoplay.  |
|  | Setările jocului | "Setările jocului" se află în meniul "Setări". De acolo jucătorul poate activa/dezactiva "Modul mâna stânga" (doar pentru dispozitivele mobile) și "Muzică ambientală".                                     |
|  | Setări pariu     | "Setări pariu" se află în meniul "Setări". De acolo, jucătorul poate alege suma pariului, valoarea nominală și numărul de linii (numai pentru jocurile cu linii non-fixe).                                  |
|  | Valoare nominală | Afișează valoarea unui credit. Prin selectarea oricăreia dintre opțiunile posibile, jucătorul activează valoarea afișată. Când este activat, valori diferite sunt afișate pe el, iar jucătorul poate alege. |
|  | Linii de plată   | Cu ajutorul acestor butoane, jucătorul poate alege dintre liniile active pe care este dispus să le folosească.  |

|   |  |   |
|---|--|---|
|    | <p>Valoarea pariu</p>                  | <p>Suma afișată pe fiecare buton "valoare pariu" reprezintă suma totală pentru toate liniile de pariu active în acest moment. Când este activat, valori diferite sunt afișate pe el, iar jucătorul poate alege.</p>   |
|    | <p>Autoplay</p>                        | <p>Când butonul "Autoplay" este activat, jocul intră în modul Autoplay.</p>   |
|    | <p>Stop Auto</p>                       | <p>Când butonul "Stop Auto" este activat, modul de joc "Autoplay" se oprește. Butonul este activ doar atunci când jocul este în modul Autoplay.</p>   |
|    | <p>Ultimele Jocuri</p>                 | <p>Acest buton îi oferă jucătorului acces ușor la alte jocuri direct din jocul care se joacă în prezent.</p>  |
|   | <p>Joc Rapid</p>                       | <p>Acest buton reglează viteza de oprire a rolelor. Jocul acceptă 3 niveluri diferite de viteză de oprire.</p>  |
|  | <p>Controlul sunetului</p>             | <p>La activarea butonului, sunetul jocului este pornit/oprit, în funcție de starea sa anterioară.</p>   |
|  | <p>Controlul dimensiunii ecranului</p> | <p>La activarea butonului, ecranul fie se extinde, fie își reduce dimensiunea, în funcție de starea sa curentă. Acest buton este activat doar în varianta desktop.</p>  |
|  | <p>Meniu</p>                           | <p>Dând clic pe butonul "Meniu", jucătorul deschide meniul "Setări".</p>  |
|  | <p>Închide</p>                         | <p>Când este activat, acest buton readuce jucătorul la ecranul principal.</p>   |
|  | <p>Ieșire</p>                          | <p>Prin activarea acestui buton, jucătorul iese din joc. Butonul este inactiv atunci când rolele se rotesc, când jucătorul a câștigat și are opțiunea de a paria, în modul Pariere, și în timpul Rotirilor Gratuite și/sau a altor Funcții de Joc (dacă acestea sunt prezente în joc). Dacă</p> |

|  |  |   |
|--|--|---|
|  |  | o sumă este câștigată, atunci când se activează butonul, suma câștigată se adaugă la soldul jucătorului și jocul se încheie. Jucătorul nu poate juca mai departe această ultimă sumă câștigată. |
|--|--|---|

În partea de jos a ecranului jocului, jucătorul poate vizualiza și numărul jocului și ceasul.

Toate valorile din tabelul de mai sus au doar caracter ilustrativ.

Dacă jucătorul utilizează un computer desktop sau laptop, apăsând tasta "Spațiu" pe tastatură poate determina pornirea sau oprirea rotirii roletelor, în funcție de starea actuală a jocului. De asemenea, mai poate și opri animația sumei în creștere, dacă aceasta este activă. Apăsând tasta "X" se deschid opțiunile pentru valoarea nominală. Jucătorul poate utiliza tastele "C", "V", "B" și "N" de pe tastatură pentru a selecta o anumită valoare nominală. Apăsând tasta "C", se selectează valoarea nominală cea mai mică, apăsând tasta "V", se selectează următoarea valoare ș.a.m.d. Apăsând tastele "←" sau "→" se poate activa și butonul "Gamble". Apăsând tasta "Z" se deschid opțiunile pentru modul de Autoplay (dacă este activ). Jucătorul poate utiliza tastele "C", "V", "B" și "N" de pe tastatură pentru a selecta o anumită număr de rotiri. Jucătorul poate ieși din joc și apăsând simbolul " ," de pe tastatură. Când jucătorul se află în ecranul Setările Jocului, tastele rapide pentru miză și valoare nominală, precum și pentru Autoplay, sunt dezactivate.

## Reguli

- Castigurile sunt afisate în Tabel de plată.
- În cazul unor combinații câștigătoare multiple pe aceeași linie, este plătită combinația care aduce un profit mai mare pentru jucător.
- În cazul a două câștiguri diferite, cu un profit egal pe aceeași linie de plată, este plătită combinația mai lungă.
- Se adaugă câștiguri simultane pe diferite linii de câștig.
- Defecțiunile anulează toate câștigurile și pariurile.
- Pariu Min./Max: Configurabile per Operator

## Rotiri Gratuite

1, 2 sau 3 simboluri Scatter pe rola 3 activează 3 Rotiri Gratuite fără multiplicator.

Mesajul “Apăsați pe START pentru a activa această funcție” apare pe ecran. Jucătorul poate porni rotirile dacă face apasă pe zona de mesaj text sau activează butonul “START”.

La începutul Rotiri Gratuite, fiecare simbol Scatter activator se extinde pe pozițiile învecinate din stânga și dreapta, toate simbolurile Scatter se transformă în simboluri Wild, care rămân blocate pe role până la sfârșitul Rotiri Gratuite și înlocuiesc toate simbolurile.

Rolele încep automat să se rotească până când toate Rotirile Gratuite sunt finalizate.

Rotirile Gratuite sunt jucate folosind pariul și numărul de linii declanșatoare. Funcția Rotiri Gratuite nu poate fi oprită.

După ce toate Rotiri Gratuite sunt finalizate, suma totală câștigată în Rotiri Gratuite poate fi jucată în jocul “Gamble” (dacă suma este mai mică sau egală cu cea specificată în ecranul Tabel de plată).

În timpul Rotirilor Gratuite se folosește un set alternativ de role.

## Mod Învârtire Bonus

- În timpul jocului de bază, jucătorului îi pot fi oferite un anumit număr de învârtiri bonus din partea operatorului în mod obișnuit (apăsând butonul pariere nu este luat nimic din soldul jucătorului).
- Valoarea pariului și numărul de linii din Modul bonus învârtire sunt predeterminate și nu pot fi modificate de jucător.
- În timpul Modulului Învârtire Bonus nu poate fi activată funcția Jackpot Cards și nu există nicio contribuție la nivelurile jocului.

## Funcția Jackpot Cards

Jackpot Cards este o funcție care se activează aleatoriu și este disponibilă când se joacă orice joc care o conține.

Jackpot Cards este o funcție de joc cu patru niveluri. Fiecare nivel este ilustrat printr-o culoare de cărți de joc:

- TREFLĂ - Nivelul 1 (cea mai joasă valoare);
- CARO - Nivelul 2;
- CUPĂ - Nivelul 3;
- PICĂ - Nivelul 4 și cel mai înalt.

Fiecare valoare și valută pentru un nivel în Jackpot Cards este afișată pe partea dreaptă a simbolului de carte care îi corespunde.

Contribuția la fiecare nivel este calculată în baza unui procent din pariul jucătorului. Nu se deduce nicio sumă din pariul jucătorului.

- DECLANȘARE

Funcția Jackpot Cards poate fi declanșată la întâmplare, după ce un joc individual este finalizat și toate câștigurile rezultate sunt colectate. Când Jackpot Cards este declanșat, jucătorului i se garantează în mod automat unul dintre nivelurile funcției. Jackpot Cards se joacă peste jocul de bază și nu încheie jocul de bază. Funcția de Joc Automat se oprește automat după activarea rundei Jackpot Cards. După finalizarea acesteia, jocul care se juca înainte de activarea funcției Jackpot Cards este reluat.

- REGULI ȘI COMENZI

Odată declanșat, jucătorul este dus în funcția jocului Jackpot Cards, unde este afișat un cadrul de selecție format din 12 cărți cu fața în jos. Jucătorul selectează niște cărți pe ecran până ce se vor afișa 3 cărți cu simboluri identice. Nivelul Jackpot Cards acordat este cel care corespunde simbolului afișat. Valoarea câștigului va corespunde sumei acumulate în momentul în care se dezvăluie ultimul simbol de aceeași culoare. Pentru a finaliza Jackpot Cards, jucătorul are opțiunea de a apăsa pe butonul "Colectează", adăugând astfel câștigurile funcției jocului soldului său total. Suma câștigată în runda Jackpot Cards nu poate fi utilizată în runda Gamble. Jucătorul are o șansă rezonabilă de a câștiga cel mai înalt nivel al funcției cu oricare dintre pariurile de calificare, de fiecare dată când intră în funcția jocului Jackpot Cards. Cu toate acestea, cu cât este mai mare pariul de calificare în jocul de bază, cu atât este mai mare șansa de a intra în funcția jocului și de a câștiga oricare dintre niveluri.

Pariuri de calificare: Configurable per Operator

- CONEXIUNE LA INTERNET LENTĂ ȘI DECONECTARE

O conexiune la Internet lentă ar putea provoca o întârziere și arăta valori acordate vechi.

Funcția Jackpot Cards susține recuperarea în caz de deconectare.

- CÂȘTIGĂTORI

Dacă este acordat oricare dintre câștigurile Jackpot Cards, toți jucătorii care joacă funcția vor fi notificați pe ecran cu privire la petrecerea evenimentului.

## Înteruperi ale Jocului

- Recuperarea Completă a Jocului

În cazul în care jocul este întrerupt din cauza pierderii unei conexiuni, la următoarea accesare a jocului de către jucător, jocul neterminat va fi automat reluat cu setările avute în momentul imediat de dinaintea întreruperii.

- Anularea jocului

În cazul în care jocul a fost anulat din cauze independente de jucător, momentul anulării este considerat finalul jocului. Orice sume acumulate vor fi returnate automat jucătorului.

## Joc Responsabil

Instrucțiuni pentru folosirea funcției de autoplay

Atunci când este apăsat butonul "Autoplay", jocul intră în modul automat pentru un număr limitat de rotiri. În timpul funcției de Autoplay, numărul de rotiri rămase va scădea în interiorul butonului "Stop auto" și, odată atinsă valoarea zero, funcția de Autoplay se va încheia automat. Jucătorul poate, în orice moment, să dezactiveze funcția de Autoplay apăsând butonul "Stop auto".

## Procentul de Plată a Jucătorului

Câștigul mediu pentru jucător în acest joc este 96.08%.

Penguin Style v: 1.3.0.r

# Slot Video Phoenix Star

[Introducere](#)

[Cum să Pariți](#)

[Funcție Gamble](#)

[Comenzi Joc](#)

[Reguli](#)

[Mod Învârtire Bonus](#)

[Funcția Jackpot Cards](#)

[Înteruperi ale Jocului](#)

[Joc Responsabil](#)

[Procentul de Plată a Jucătorului](#)

## Introducere

Slotul video Phoenix Star este un joc cu 5 role și 40 linii fixed. Slotul este format din 10 simboluri - dintre care 1 este Wild, iar 1 este Scatter. Toate combinațiile câștigătoare sunt plătite de la stânga la dreapta, cu excepția simbolului Scatter.

## Cum să Pariți

- Miza se plasează apăsând butonul "Start", sau oricare dintre Butoanele pentru miză.
- Prin butonul "Setări" jucătorul accesează un ecran unde poate să deschidă Tabelul de plată și pagina de ajutor și să gestioneze:
  - - valoarea nominală;
  - - liniile de plată active (în cazul jocurilor fără linii fixe);
  - - mărimea pariului.

Dacă jucătorul utilizează un computer desktop sau un laptop, butoanele pentru miză mai pot fi activate și apăsând următoarele taste de pe tastatură: "C", "V", "B", "N" și "M". Apăsând tasta "C", se plasează miza cea mai mică, apăsând tasta "V", se plasează următoarea miză ș.a.m.d.

## Funcție Gamble

În cazul unui câștig, jucătorului îi este dată posibilitatea de a accesa runda Gamble prin apăsarea butonului "Gamble".

Funcția Gamble se activează când ecranul Gamble este deschis și cartea din mijlocul ecranului este cu fața în jos și se aprinde intermitent în roșu și negru. Eticheta “Încercări Gamble Rămase” arată numărul de încercări pe care jucătorul le are pentru acest joc. Eticheta “Sumă Gamble” arată suma pe care jucătorul ar dori să o dubleze în jocul Gamble. Eticheta “Gamble Pentru Câștig” arată suma pe care un jucător o poate câștiga dacă ghicește culoarea cărții. Există două butoane de selectat: “Roșu” și “Negru”. Când se selectează "Negru " sau "Roșu", cartea se mută în sus pe ecran și este păstrată ca istoric. Ultimele cinci cărți din sesiunea jucătorului sunt păstrate în secțiunea Istoric.

Dacă jucătorul a ghicit culoarea cărții, o carte nouă apare în mijlocul ecranului, cu fața în jos și se aprinde intermitent în roșu și negru. Acest proces continuă până când jucătorul ghicește greșit. Ordinea cărților este aleatorie și jucătorul nu poate prezice culoarea următoarei cărți pe baza rezultatelor anterioare. Suma din câmpul “Sumă Gamble” este afișată în câmpul “Câștig”. Dacă jucătorul dorește să încheie jocul “Gamble”, activează butonul “Colectează”. Ecranul se închide și suma din câmpul “Câștig” este transferată în câmpul “Balanță”.

Dacă jucătorul nu ghicește culoarea cărții, jocul Gamble se termină, iar jucătorul pierde suma. Ecranul se închide. Suma din câmpul “Câștig” este pierdută, și nu se adaugă la Balanță.

Suma maximă câștigată care poate fi adusă în runda Gamble este menționată în Tabelul de plată.

Numărul de încercări Gamble este predefinit și configurat pentru fiecare joc. Numărul maxim de încercări poate varia între 1 și 5, în funcție de setările aplicate pentru fiecare joc.

Dacă jucătorul utilizează un computer desktop sau laptop, butoanele "Roșu" și "Negru" pot fi activate și apăsând tastele direcționale de pe tastatură: "⇒" pentru "Negru" și "⇐" pentru "Roșu".

## Comenzi Joc

Următoarele câmpuri apar pe ecranul slotului:

- “Balanță/Credit” – la activarea acestui câmp, jucătorul comută de la credit la valuta cu care a ales să se joace. Acest lucru este valabil și atunci când se face trecerea de la valută la credit. Activarea acestui buton este posibilă în toate etapele jocului;













- “Câștig” – acest câmp afișează suma totală câștigată din linii, la o rotație a roletelor. Dacă este activat butonul "Colectează" în timp ce este activă animația pentru sumă în creștere, animația se oprește și se afișează suma câștigată pentru această rotire a roletelor;
- Câmp Linie de Plată – acest câmp este situat sub role. Indică numărul liniei și suma câștigată de jucător din această combinație.

Următoarele butoane apar pe ecranul slotului:

| Buton   | Nume            | Descriere  |
|---|-----------------|--|
|    | Pariu           | Când este activat butonul "Pariu", se plasează un pariu. Dacă a fost câștigată o sumă mai devreme, aceasta este adăugată automat la soldul jucătorului.  |
|   | Stop Toate      | Când butonul “Stop Toate” este activat, toate rolele se opresc în același timp și butonul se schimbă în “Start” (în cazul în care nu există nicio combinație câștigătoare), și “Colectează” (în cazul în care există o combinație câștigătoare). După activarea butoanelor "Start" și "Pariu", rolele încep să se rotească, iar butonul "Pariu" se transformă în "Stop Toate". |
|  | Colectează      | La activarea butonului “Colectează” animația câștigurilor în creștere se oprește și în câmpul “Câștig” întreaga sumă câștigată este afișată, iar butonul primește statutul de “Pariu”.   |
|  | Start           | La activarea butonului “Start”, rolele încep rotirea. Jucătorul poate ține apăsat butonul pentru a activa funcția de Rotire Turbo, care mărește viteza de rotire a roletelor. Dacă a fost câștigată o sumă mai devreme, butonul "Pornire" este înlocuit cu butonul "Încasare".   |
|  | Încasare Câștig | După activarea butonului "Încasare Câștig", întreaga sumă câștigată este transferată din câmpul "Câștig" în câmpul "Sold".   |

|   |                  |   |
|---|------------------|---|
|    | Gamble           | Atunci când este activat, deschide ecranul Gamble.  |
|    | Setări           | La activare, jucătorul poate alege valoarea denominării. Valoarea nominală selectată în prezent este afișată aici.  |
|    | Tabel de plată   | Butonul “Tabel de plată” este situat în interiorul meniului “Setări”. Atunci când este activat, acest buton deschide regulile acestui joc.  |
|    | Ajutor           | “Ajutor” este localizat în interiorul meniului “Setări”. Atunci când este activat, acest buton deschide fișierul de ajutor.   |
|   | Setări autoplay  | "Setări autoplay" se află în meniul "Setări". De acolo jucătorul poate defini condițiile modului Autoplay.  |
|  | Setările jocului | "Setările jocului" se află în meniul "Setări". De acolo jucătorul poate activa/dezactiva "Modul mâna stânga" (doar pentru dispozitivele mobile) și "Muzică ambientală".                                     |
|  | Setări pariu     | "Setări pariu" se află în meniul "Setări". De acolo, jucătorul poate alege suma pariului, valoarea nominală și numărul de linii (numai pentru jocurile cu linii non-fixe).                                  |
|  | Valoare nominală | Afișează valoarea unui credit. Prin selectarea oricăreia dintre opțiunile posibile, jucătorul activează valoarea afișată. Când este activat, valori diferite sunt afișate pe el, iar jucătorul poate alege. |
|  | Linii de plată   | Cu ajutorul acestor butoane, jucătorul poate alege dintre liniile active pe care este dispus să le folosească.  |

|   |  |   |
|---|--|---|
|    | <p>Valoarea pariu</p>                  | <p>Suma afișată pe fiecare buton "valoare pariu" reprezintă suma totală pentru toate liniile de pariu active în acest moment. Când este activat, valori diferite sunt afișate pe el, iar jucătorul poate alege.</p>   |
|    | <p>Autoplay</p>                        | <p>Când butonul "Autoplay" este activat, jocul intră în modul Autoplay.</p>   |
|    | <p>Stop Auto</p>                       | <p>Când butonul "Stop Auto" este activat, modul de joc "Autoplay" se oprește. Butonul este activ doar atunci când jocul este în modul Autoplay.</p>   |
|    | <p>Ultimele Jocuri</p>                 | <p>Acest buton îi oferă jucătorului acces ușor la alte jocuri direct din jocul care se joacă în prezent.</p>  |
|   | <p>Joc Rapid</p>                       | <p>Acest buton reglează viteza de oprire a rolelor. Jocul acceptă 3 niveluri diferite de viteză de oprire.</p>  |
|  | <p>Controlul sunetului</p>             | <p>La activarea butonului, sunetul jocului este pornit/oprit, în funcție de starea sa anterioară.</p>   |
|  | <p>Controlul dimensiunii ecranului</p> | <p>La activarea butonului, ecranul fie se extinde, fie își reduce dimensiunea, în funcție de starea sa curentă. Acest buton este activat doar în varianta desktop.</p>  |
|  | <p>Meniu</p>                           | <p>Dând clic pe butonul "Meniu", jucătorul deschide meniul "Setări".</p>  |
|  | <p>Închide</p>                         | <p>Când este activat, acest buton readuce jucătorul la ecranul principal.</p>   |
|  | <p>Ieșire</p>                          | <p>Prin activarea acestui buton, jucătorul iese din joc. Butonul este inactiv atunci când rolele se rotesc, când jucătorul a câștigat și are opțiunea de a paria, în modul Pariere, și în timpul Rotirilor Gratuite și/sau a altor Funcții de Joc (dacă acestea sunt prezente în joc). Dacă</p> |

|  |  |   |
|--|--|---|
|  |  | o sumă este câștigată, atunci când se activează butonul, suma câștigată se adaugă la soldul jucătorului și jocul se încheie. Jucătorul nu poate juca mai departe această ultimă sumă câștigată. |
|--|--|---|

În partea de jos a ecranului jocului, jucătorul poate vizualiza și numărul jocului și ceasul.

Toate valorile din tabelul de mai sus au doar caracter ilustrativ.

Dacă jucătorul utilizează un computer desktop sau laptop, apăsând tasta "Spațiu" pe tastatură poate determina pornirea sau oprirea rotirii roletelor, în funcție de starea actuală a jocului. De asemenea, mai poate și opri animația sumei în creștere, dacă aceasta este activă. Apăsând tasta "X" se deschid opțiunile pentru valoarea nominală. Jucătorul poate utiliza tastele "C", "V", "B" și "N" de pe tastatură pentru a selecta o anumită valoare nominală. Apăsând tasta "C", se selectează valoarea nominală cea mai mică, apăsând tasta "V", se selectează următoarea valoare ș.a.m.d. Apăsând tastele "←" sau "→" se poate activa și butonul "Gamble". Apăsând tasta "Z" se deschid opțiunile pentru modul de Autoplay (dacă este activ). Jucătorul poate utiliza tastele "C", "V", "B" și "N" de pe tastatură pentru a selecta o anumită număr de rotiri. Jucătorul poate ieși din joc și apăsând simbolul " ," de pe tastatură. Când jucătorul se află în ecranul Setările Jocului, tastele rapide pentru miză și valoare nominală, precum și pentru Autoplay, sunt dezactivate.

## Reguli

- Castigurile sunt afisate în Tabel de plată.
- Premiile Scatter sunt independente de premiile pentru liniile de plată și sunt, de asemenea, adăugate la suma totală plătită.
- Se adaugă câștiguri simultane pe diferite linii de câștig.
- Defecțiunile anulează toate câștigurile și pariurile.
- Pariu Min./Max: Configurable per Operator

## Mod Învârtire Bonus

- În timpul jocului de bază, jucătorului îi pot fi oferite un anumit număr de învârtiri bonus din partea operatorului în mod obișnuit (apăsând butonul pariere nu este luat nimic din soldul jucătorului).

- Valoarea pariului și numărul de linii din Modul bonus învârtire sunt predeterminate și nu pot fi modificate de jucător.
- În timpul Modulului Învârtire Bonus nu poate fi activată funcția Jackpot Cards și nu există nicio contribuție la nivelurile jocului.

## Funcția Jackpot Cards

Jackpot Cards este o funcție care se activează aleatoriu și este disponibilă când se joacă orice joc care o conține.

Jackpot Cards este o funcție de joc cu patru niveluri. Fiecare nivel este ilustrat printr-o culoare de cărți de joc:

- TREFLĂ - Nivelul 1 (cea mai joasă valoare);
- CARO - Nivelul 2;
- CUPĂ - Nivelul 3;
- PICĂ - Nivelul 4 și cel mai înalt.

Fiecare valoare și valută pentru un nivel în Jackpot Cards este afișată pe partea dreaptă a simbolului de carte care îi corespunde.

Contribuția la fiecare nivel este calculată în baza unui procent din pariul jucătorului. Nu se deduce nicio sumă din pariul jucătorului.

### • DECLANȘARE

Funcția Jackpot Cards poate fi declanșată la întâmplare, după ce un joc individual este finalizat și toate câștigurile rezultate sunt colectate. Când Jackpot Cards este declanșat, jucătorului i se garantează în mod automat unul dintre nivelurile funcției. Jackpot Cards se joacă peste jocul de bază și nu încheie jocul de bază. Funcția de Joc Automat se oprește automat după activarea rundei Jackpot Cards. După finalizarea acesteia, jocul care se juca înainte de activarea funcției Jackpot Cards este reluat.

### • REGULI ȘI COMENZI

Odată declanșat, jucătorul este dus în funcția jocului Jackpot Cards, unde este afișat un cadrul de selecție format din 12 cărți cu fața în jos. Jucătorul selectează niște cărți pe ecran până ce se vor afișa 3 cărți cu simboluri identice. Nivelul Jackpot Cards acordat este cel care corespunde simbolului afișat. Valoarea câștigului va corespunde sumei acumulate în momentul în care se dezvăluie ultimul simbol de aceeași culoare. Pentru a finaliza Jackpot Cards, jucătorul are opțiunea de a apăsa pe

butonul "Colectează", adăugând astfel câștigurile funcției jocului soldului său total. Suma câștigată în runda Jackpot Cards nu poate fi utilizată în runda Gamble. Jucătorul are o șansă rezonabilă de a câștiga cel mai înalt nivel al funcției cu oricare dintre pariurile de calificare, de fiecare dată când intră în funcția jocului Jackpot Cards. Cu toate acestea, cu cât este mai mare pariul de calificare în jocul de bază, cu atât este mai mare șansa de a intra în funcția jocului și de a câștiga oricare dintre niveluri.

Pariuri de calificare: Configurable per Operator

- CONEXIUNE LA INTERNET LENTĂ ȘI DECONECTARE

O conexiune la Internet lentă ar putea provoca o întârziere și arăta valori acordate vechi.

Funcția Jackpot Cards susține recuperarea în caz de deconectare.

- CÂȘTIGĂTORI

Dacă este acordat oricare dintre câștigurile Jackpot Cards, toți jucătorii care joacă funcția vor fi notificați pe ecran cu privire la petrecerea evenimentului.

## **Înteruperi ale Jocului**

- Recuperarea Completă a Jocului

În cazul în care jocul este întrerupt din cauza pierderii unei conexiuni, la următoarea accesare a jocului de către jucător, jocul neterminat va fi automat reluat cu setările avute în momentul imediat de dinaintea întreruperii.

- Anularea jocului

În cazul în care jocul a fost anulat din cauze independente de jucător, momentul anulării este considerat finalul jocului. Orice sume acumulate vor fi returnate automat jucătorului.

## **Joc Responsabil**

## Instrucțiuni pentru folosirea funcției de autoplay

Atunci când este apăsat butonul "Autoplay", jocul intră în modul automat pentru un număr limitat de rotiri. În timpul funcției de Autoplay, numărul de rotiri rămase va scădea în interiorul butonului "Stop auto" și, odată atinsă valoarea zero, funcția de Autoplay se va încheia automat. Jucătorul poate, în orice moment, să dezactiveze funcția de Autoplay apăsând butonul "Stop auto".

## Procentul de Plată a Jucătorului

Câștigul mediu pentru jucător în acest joc este 96.25%.

Phoenix Star v: 1.0.0.r

# Slot Video Pin Up Queens

[Introducere](#)

[Cum să Pariți](#)

[Funcție Gamble](#)

[Comenzi Joc](#)

[Reguli](#)

[Rotiri Gratuite](#)

[Mod Învârtire Bonus](#)

[Funcția Jackpot Cards](#)

[Înteruperi ale Jocului](#)

[Joc Responsabil](#)

[Procentul de Plată a Jucătorului](#)

## Introducere

Slotul video Pin Up Queens este un joc cu 5 role și 30 linii fixed. Slotul este format din 12 simboluri - dintre care 1 este Wild, iar 1 este Scatter. Toate combinațiile câștigătoare sunt plătite de la stânga la dreapta, cu excepția simbolului Scatter.

## Cum să Pariți

- La pornirea jocului pentru prima oară, este selectat întotdeauna implicit butonul pentru miza cea mai mică.
- Miza se plasează apăsând butonul "Start", sau oricare dintre Butoanele pentru miză.
- Prin butonul "Setări" jucătorul accesează un ecran unde poate să deschidă Tabelul de plată și pagina de ajutor și să gestioneze:
  - - valoarea nominală;
  - - liniile de plată active (în cazul jocurilor fără linii fixe);
  - - mărimea pariului.

Dacă jucătorul utilizează un computer desktop sau un laptop, butoanele pentru miză mai pot fi activate și apăsând următoarele taste de pe tastatură: "C", "V", "B", "N" și "M". Apăsând tasta "C", se plasează miza cea mai mică, apăsând tasta "V", se plasează următoarea miză ș.a.m.d.



## Funcție Gamble

În cazul unui câștig, jucătorului îi este dată posibilitatea de a accesa runda Gamble prin apăsarea butonului “Gamble”.

Funcția Gamble se activează când ecranul Gamble este deschis și cartea din mijlocul ecranului este cu fața în jos și se aprinde intermitent în roșu și negru. Eticheta “Încercări Gamble Rămase” arată numărul de încercări pe care jucătorul le are pentru acest joc. Eticheta “Sumă Gamble” arată suma pe care jucătorul ar dori să o dubleze în jocul Gamble. Eticheta “Gamble Pentru Câștig” arată suma pe care un jucător o poate câștiga dacă ghicește culoarea cărții. Există două butoane de selectat: “Roșu” și “Negru”. Când se selectează "Negru" sau "Roșu", cartea se mută în sus pe ecran și este păstrată ca istoric. Ultimele cinci cărți din sesiunea jucătorului sunt păstrate în secțiunea Istoric.

Dacă jucătorul a ghicit culoarea cărții, o carte nouă apare în mijlocul ecranului, cu fața în jos și se aprinde intermitent în roșu și negru. Acest proces continuă până când jucătorul ghicește greșit. Ordinea cărților este aleatorie și jucătorul nu poate prezice culoarea următoarei cărți pe baza rezultatelor anterioare. Suma din câmpul “Sumă Gamble” este afișată în câmpul “Câștig”. Dacă jucătorul dorește să încheie jocul “Gamble”, activează butonul “Colecta”. Ecranul se închide și suma din câmpul “Câștig” este transferată în câmpul “Balanță”.

Dacă jucătorul nu ghicește culoarea cărții, jocul Gamble se termină, iar jucătorul pierde suma. Ecranul se închide. Suma din câmpul “Câștig” este pierdută, și nu se adaugă la Balanță.

Suma maximă câștigată care poate fi adusă în runda Gamble este menționată în Tabelul de plată.

Numărul de încercări Gamble este predefinit și configurat pentru fiecare joc. Numărul maxim de încercări poate varia între 1 și 5, în funcție de setările aplicate pentru fiecare joc.





Dacă jucătorul utilizează un computer desktop sau laptop, butoanele "Roșu" și "Negru" pot fi activate și apăsând tastele direcționale de pe tastatură: "⇒" pentru "Negru" și "⇐" pentru "Roșu".











## Comenzi Joc











Următoarele câmpuri apar pe ecranul slotului:

- “Balanță/Credit” – la activarea acestui câmp, jucătorul comută de la credit la valuta cu care a ales să se joace. Acest lucru este valabil și atunci când se face trecerea de la valută la credit. Activarea acestui buton este posibilă în toate etapele jocului;
- “Câștig” – acest câmp afișează suma totală câștigată din linii, la o rotație a roletelor. Dacă este activat butonul "Colecta" în timp ce este activă animația pentru sumă în creștere, animația se oprește și se afișează suma câștigată pentru această rotire a roletelor;
- Câmp Linie de Plată – acest câmp este situat sub role. Indică numărul liniei și suma câștigată de jucător din această combinație.

Următoarele butoane apar pe ecranul slotului:

| Buton   | Nume       | Descriere   |
|---|------------|---|
|    | Pariu      | Când este activat butonul "Pariu", se plasează un pariu. Dacă a fost câștigată o sumă mai devreme, aceasta este adăugată automat la soldul jucătorului.   |
|  | Stop Toate | Când butonul “Stop Toate” este activat, toate rolele se opresc în același timp și butonul se schimbă în “Start” (în cazul în care nu există nicio combinație câștigătoare), și “Colecta” (în cazul în care există o combinație câștigătoare). După activarea butoanelor "Start" și "Pariu", rolele încep să se rotească, iar butonul "Pariu" se transformă în "Stop Toate". |
|  | Colecta    | La activarea butonului “Colecta” animația câștigurilor în creștere se oprește și în câmpul “Câștig” întreaga sumă câștigată este afișată, iar butonul primește statutul de “Pariu”.   |
|  | Start      | La activarea butonului “Start”, rolele încep rotirea. Jucătorul poate ține apăsat butonul pentru a activa funcția de Rotire Turbo, care mărește viteza de rotire a roletelor. Dacă a fost câștigată o sumă mai devreme, butonul "Pornire" este înlocuit cu butonul "Încasare".  |

|   |                  |   |
|---|------------------|---|
|    | Încasare Câștig  | După activarea butonului "Încasare Câștig", întreaga sumă câștigată este transferată din câmpul "Câștig" în câmpul "Sold".  |
|    | Gamble           | Atunci când este activat, deschide ecranul Gamble.  |
|    | Setări           | La activare, jucătorul poate alege valoarea denominării. Valoarea nominală selectată în prezent este afișată aici.  |
|    | Tabel de plată   | Butonul "Tabel de plată" este situat în interiorul meniului "Setări". Atunci când este activat, acest buton deschide regulile acestui joc.  |
|   | Ajutor           | "Ajutor" este localizat în interiorul meniului "Setări". Atunci când este activat, acest buton deschide fișierul de ajutor.   |
|  | Setări autoplay  | "Setări autoplay" se află în meniul "Setări". De acolo jucătorul poate defini condițiile modului Autoplay.  |
|  | Setările jocului | "Setările jocului" se află în meniul "Setări". De acolo jucătorul poate activa/dezactiva "Modul mâna stânga" (doar pentru dispozitivele mobile) și "Muzică ambientală".                                     |
|  | Setări pariu     | "Setări pariu" se află în meniul "Setări". De acolo, jucătorul poate alege suma pariului, valoarea nominală și numărul de linii (numai pentru jocurile cu linii non-fixe).                                  |
|  | Valoare nominală | Afișează valoarea unui credit. Prin selectarea oricăreia dintre opțiunile posibile, jucătorul activează valoarea afișată. Când este activat, valori diferite sunt afișate pe el, iar jucătorul poate alege. |
|  | Linii de plată   | Cu ajutorul acestor butoane, jucătorul poate alege dintre liniile active pe care este dispus să le folosească.  |

|   |  |   |
|---|--|---|
|    | <p>Valoarea pariu</p>                  | <p>Suma afișată pe fiecare buton "valoare pariu" reprezintă suma totală pentru toate liniile de pariu active în acest moment. Când este activat, valori diferite sunt afișate pe el, iar jucătorul poate alege.</p>   |
|    | <p>Autoplay</p>                        | <p>Când butonul "Autoplay" este activat, jocul intră în modul Autoplay.</p>   |
|    | <p>Stop Auto</p>                       | <p>Când butonul "Stop Auto" este activat, modul de joc "Autoplay" se oprește. Butonul este activ doar atunci când jocul este în modul Autoplay.</p>   |
|    | <p>Ultimele Jocuri</p>                 | <p>Acest buton îi oferă jucătorului acces ușor la alte jocuri direct din jocul care se joacă în prezent.</p>  |
|    | <p>Joc Rapid</p>                       | <p>Acest buton reglează viteza de oprire a rolelor. Jocul acceptă 3 niveluri diferite de viteză de oprire.</p>  |
|   | <p>Controlul sunetului</p>             | <p>La activarea butonului, sunetul jocului este pornit/oprit, în funcție de starea sa anterioară.</p>   |
|  | <p>Controlul dimensiunii ecranului</p> | <p>La activarea butonului, ecranul fie se extinde, fie își reduce dimensiunea, în funcție de starea sa curentă. Acest buton este activat doar în varianta desktop.</p>  |
|  | <p>Meniu</p>                           | <p>Dând clic pe butonul "Meniu", jucătorul deschide meniul "Setări".</p>  |
|  | <p>Închide</p>                         | <p>Când este activat, acest buton readuce jucătorul la ecranul principal.</p>   |
|  | <p>Ieșire</p>                          | <p>Prin activarea acestui buton, jucătorul iese din joc. Butonul este inactiv atunci când rolele se rotesc, când jucătorul a câștigat și are opțiunea de a paria, în modul Pariere, și în timpul Rotirilor Gratuite și/sau a altor Funcții de Joc (dacă acestea sunt prezente în joc). Dacă o sumă este câștigată, atunci când se activează butonul, suma câștigată se adaugă la soldul jucătorului și jocul se închide. Jucătorul nu poate juca mai departe această ultimă sumă câștigată.</p> |

În partea de jos a ecranului jocului, jucătorul poate vizualiza și numărul jocului și ceasul.

Toate valorile din tabelul de mai sus au doar caracter ilustrativ.

Dacă jucătorul utilizează un computer desktop sau laptop, apăsând tasta "Spațiu" pe tastatură poate determina pornirea sau oprirea rotirii roletelor, în funcție de starea actuală a jocului. De asemenea, mai poate și opri animația sumei în creștere, dacă aceasta este activă. Apăsând tasta "X" se deschid opțiunile pentru valoarea nominală. Jucătorul poate utiliza tastele "C", "V", "B" și "N" de pe tastatură pentru a selecta o anumită valoare nominală. Apăsând tasta "C", se selectează valoarea nominală cea mai mică, apăsând tasta "V", se selectează următoarea valoare ș.a.m.d. Apăsând tastele "←" sau "→" se poate activa și butonul "Gamble". Apăsând tasta "Z" se deschid opțiunile pentru modul de Autoplay (dacă este activ). Jucătorul poate utiliza tastele "C", "V", "B" și "N" de pe tastatură pentru a selecta o anumită număr de rotiri. Jucătorul poate ieși din joc și apăsând simbolul " ," de pe tastatură. Când jucătorul se află în ecranul Setările Jocului, tastele rapide pentru miză și valoare nominală, precum și pentru Autoplay, sunt dezactivate.

## Reguli

- Castigurile sunt afisate în Tabel de plată.
- Premiile Scatter sunt independente de premiile pentru liniile de plată și sunt, de asemenea, adăugate la suma totală plătită.
- În cazul unor combinații câștigătoare multiple pe aceeași linie, este plătită combinația care aduce un profit mai mare pentru jucător.
- În cazul a două câștiguri diferite, cu un profit egal pe aceeași linie de plată, este plătită combinația mai lungă.
- Se adaugă câștiguri simultane pe diferite linii de câștig.
- Defecțiunile anulează toate câștigurile și pariurile.
- Pariu Min./Max: Configurabile per Operator

## Rotiri Gratuite

În cazul unei combinații câștigătoare cu 3 sau mai multe simboluri Scatter jucătorul are ocazia de a juca Rotiri Gratuite cu Simbolul Super Stivuit. Jucătorul alege numărul de Rotiri Gratuite și Simbolul Super Stivuit pentru acestea.

Mesajul "Apăsați pe START pentru a activa această funcție" apare pe ecran. Jucătorul poate porni rotirile dacă face apăsă pe zona de mesaj text sau

activează butonul “START”.

Rolele încep automat să se rotească până când toate Rotirile Gratuite sunt finalizate.

Rotirile Gratuite sunt jucate folosind pariul și numărul de linii declanșatoare.

Funcția Rotiri Gratuite nu poate fi oprită.

În cazul redeclanșării Rotirilor Gratuite, numărul inițial de Rotirilor Gratuite și Simbolul Super Stivuit rămân aceleași.

După ce toate Rotiri Gratuite sunt finalizate, suma totală câștigată în Rotiri Gratuite poate fi jucată în jocul “Gamble” (dacă suma este mai mică sau egală cu cea specificată în ecranul Tabel de plată).

În timpul Rotirilor Gratuite se folosește un set alternativ de role.

## Mod Învârtire Bonus

- În timpul jocului de bază, jucătorului îi pot fi oferite un anumit număr de învârtiri bonus din partea operatorului casino în mod obișnuit (apăsând butonul pariere nu este luat nimic din soldul jucătorului).
- Valoarea pariului și numărul de linii din Modul bonus învârtire sunt predeterminate și nu pot fi modificate de jucător.
- În timpul Modulului Învârtire Bonus nu poate fi activată funcția Jackpot Cards și nu există nicio contribuție la nivelurile jocului.

## Funcția Jackpot Cards

Jackpot Cards este o funcție care se activează aleatoriu și este disponibilă când se joacă orice joc care o conține.

Jackpot Cards este o funcție de joc cu patru niveluri. Fiecare nivel este ilustrat printr-o culoare de cărți de joc:

- TREFLĂ - Nivelul 1 (cea mai joasă valoare);
- CARO - Nivelul 2;
- CUPĂ - Nivelul 3;
- PICĂ - Nivelul 4 și cel mai înalt.

Fiecare valoare și valută pentru un nivel în Jackpot Cards este afișată pe partea dreaptă a simbolului de carte care îi corespunde.

Contribuția la fiecare nivel este calculată în baza unui procent din pariul jucătorului. Nu se deduce nicio sumă din pariul jucătorului.

- DECLANȘARE

Funcția Jackpot Cards poate fi declanșată la întâmplare, după ce un joc individual este finalizat și toate câștigurile rezultate sunt colectate. Când Jackpot Cards este declanșat, jucătorului i se garantează în mod automat unul dintre nivelurile funcției. Jackpot Cards se joacă peste jocul de bază și nu încheie jocul de bază. Funcția de Joc Automat se oprește automat după activarea rundei Jackpot Cards. După finalizarea acesteia, jocul care se juca înainte de activarea funcției Jackpot Cards este reluat.

- REGULI ȘI COMENZI

Odată declanșat, jucătorul este dus în funcția jocului Jackpot Cards, unde este afișat un cadrul de selecție format din 12 cărți cu fața în jos. Jucătorul selectează niște cărți pe ecran până ce se vor afișa 3 cărți cu simboluri identice. Nivelul Jackpot Cards acordat este cel care corespunde simbolului afișat. Valoarea câștigului va corespunde sumei acumulate în momentul în care se dezvăluie ultimul simbol de aceeași culoare. Pentru a finaliza Jackpot Cards, jucătorul are opțiunea de a apăsa pe butonul "Colecta", adăugând astfel câștigurile funcției jocului soldului său total. Suma câștigată în runda Jackpot Cards nu poate fi utilizată în runda Gamble. Jucătorul are o șansă rezonabilă de a câștiga cel mai înalt nivel al funcției cu oricare dintre pariurile de calificare, de fiecare dată când intră în funcția jocului Jackpot Cards. Cu toate acestea, cu cât este mai mare pariul de calificare în jocul de bază, cu atât este mai mare șansa de a intra în funcția jocului și de a câștiga oricare dintre niveluri.

Pariuri de calificare: Configurable per Operator

- CONEXIUNE LA INTERNET LENTĂ ȘI DECONECTARE

O conexiune la Internet lentă ar putea provoca o întârziere și arăta valori acordate vechi.

Funcția Jackpot Cards susține recuperarea în caz de deconectare.

- CÂȘTIGĂTORI

Dacă este acordat oricare dintre câștigurile Jackpot Cards, toți jucătorii care joacă funcția vor fi notificați pe ecran cu privire la petrecerea evenimentului.



## Înteruperi ale Jocului

- Recuperarea Completă a Jocului

În cazul în care jocul este întrerupt din cauza pierderii unei conexiuni, la următoarea accesare a jocului de către jucător, jocul neterminat va fi automat reluat cu setările avute în momentul imediat de dinaintea întreruperii.

- Anularea jocului

În cazul în care jocul a fost anulat din cauze independente de jucător, momentul anulării este considerat finalul jocului. Orice sume acumulate vor fi returnate automat jucătorului.

## Joc Responsabil

- Instrucțiuni pentru folosirea funcției de autoplay

Atunci când este apăsat butonul "Autoplay", jocul intră în modul automat pentru un număr limitat de rotiri. În timpul funcției de Autoplay, numărul de rotiri rămase va scădea în interiorul butonului "Stop auto" și, odată atinsă valoarea zero, funcția de Autoplay se va încheia automat. Jucătorul poate, în orice moment, să dezactiveze funcția de Autoplay apăsând butonul "Stop auto".

## Procentul de Plată a Jucătorului

Câștigul mediu pentru jucător în acest joc este 96.10%.

Pin Up Queens v: 1.2.0.r



# Slot Video Power Hot

[Introducere](#)

[Cum să Pariți](#)

[Funcție Gamble](#)

[Comenzi Joc](#)

[Reguli](#)

[Mod Învârtire Bonus](#)

[Funcția Jackpot Cards](#)

[Întreruperi ale Jocului](#)

[Joc Responsabil](#)

[Procentul de Plată a Jucătorului](#)

## Introducere

Slotul video Power Hot este un joc cu 6+1 role. Rola 7 este una suplimentară care apare orizontal deasupra roletelor 2, 3, 4 și 5.

Slotul este format din 8 simboluri - dintre care 1 este Wild, iar 1 este Scatter.

Reel Ways Pay sunt până la 200704.

Pariul pentru Reel Ways Pay este 20.

Combi-nații câștigătoare pot conține numai un singur simbol într-o poziție activată din fiecare rolă consecutivă. Combi-nații câștigătoare sunt plătite de la stânga la dreapta, pe role adiacente, pe poziții activate, începând cu cea mai din stânga rolă, cu excepția simbolurilor scatter.

## Cum să Pariți

- Miza se plasează apăsând butonul "Start", sau oricare dintre Butoanele pentru miză.
- Prin butonul "Setări" jucătorul accesează un ecran unde poate să deschidă Tabelul de plată și pagina de ajutor și să gestioneze:
  - - valoarea nominală;
  - - Reel Ways Pay active (în cazul jocurilor fără Reel Ways Pay fixe);
  - - mărimea pariului.

Dacă jucătorul utilizează un computer desktop sau un laptop, butoanele pentru miză mai pot fi activate și apăsând următoarele taste de pe tastatură: "C", "V", "B", "N" și "M". Apăsând tasta "C", se plasează miza cea mai mică, apăsând tasta "V", se plasează următoarea miză ș.a.m.d.

## Funcție Gamble

În cazul unui câștig, jucătorului îi este dată posibilitatea de a accesa runda Gamble prin apăsarea butonului “Gamble”.

Funcția Gamble se activează când ecranul Gamble este deschis și cartea din mijlocul ecranului este cu fața în jos și se aprinde intermitent în roșu și negru. Eticheta “Încercări Gamble Rămase” arată numărul de încercări pe care jucătorul le are pentru acest joc. Eticheta “Sumă Gamble” arată suma pe care jucătorul ar dori să o dubleze în jocul Gamble. Eticheta “Gamble Pentru Câștig” arată suma pe care un jucător o poate câștiga dacă ghicește culoarea cărții. Există două butoane de selectat: “Roșu” și “Negru”. Când se selectează "Negru " sau "Roșu", cartea se mută în sus pe ecran și este păstrată ca istoric. Ultimele cinci cărți din sesiunea jucătorului sunt păstrate în secțiunea Istoric.

Dacă jucătorul a ghicit culoarea cărții, o carte nouă apare în mijlocul ecranului, cu fața în jos și se aprinde intermitent în roșu și negru. Acest proces continuă până când jucătorul ghicește greșit. Ordinea cărților este aleatorie și jucătorul nu poate prezice culoarea următoarei cărți pe baza rezultatelor anterioare. Suma din câmpul “Sumă Gamble” este afișată în câmpul “Câștig”. Dacă jucătorul dorește să încheie jocul “Gamble”, activează butonul “Colectează”. Ecranul se închide și suma din câmpul “Câștig” este transferată în câmpul “Balanță”.

Dacă jucătorul nu ghicește culoarea cărții, jocul Gamble se termină, iar jucătorul pierde suma. Ecranul se închide. Suma din câmpul “Câștig” este pierdută, și nu se adaugă la Balanță.

Suma maximă câștigată care poate fi adusă în runda Gamble este menționată în Tabelul de plată.

Numărul de încercări Gamble este predefinit și configurat pentru fiecare joc. Numărul maxim de încercări poate varia între 1 și 5, în funcție de setările aplicate pentru fiecare joc.





Dacă jucătorul utilizează un computer desktop sau laptop, butoanele "Roșu" și "Negru" pot fi activate și apăsând tastele direcționale de pe tastatură: "⇒" pentru "Negru" și "⇐" pentru "Roșu".









## Comenzi Joc






Următoarele câmpuri apar pe ecranul slotului:


- “Balanță/Credit” – la activarea acestui câmp, jucătorul comută de la credit la valuta cu care a ales să se joace. Acest lucru este valabil și atunci când se face trecerea de la valută la credit. Activarea acestui buton este posibilă în toate etapele jocului;
- “Câștig” – acest câmp afișează suma totală câștigată la o rotație a rozelor. Dacă este activat butonul "Colectează" în timp ce este activă animația pentru sumă în creștere, animația se oprește și se afișează suma câștigată pentru această rotire a rozelor;
- Câmp Simboluri câștigătoare – acest câmp este situat sub role. Arată numărul de combinații câștigătoare pentru un anumit simbol și suma pe care a câștigat-o jucătorul din acele combinații.

Următoarele butoane apar pe ecranul slotului:

| Buton   | Nume       | Descriere  |
|---|------------|--|
|    | Pariu      | Când este activat butonul "Pariu", se plasează un pariu. Dacă a fost câștigată o sumă mai devreme, aceasta este adăugată automat la soldul jucătorului.  |
|  | Stop Toate | Când butonul “Stop Toate” este activat, toate rolele se opresc în același timp și butonul se schimbă în “Start” (în cazul în care nu există nicio combinație câștigătoare), și “Colectează” (în cazul în care există o combinație câștigătoare). După activarea butoanelor "Start" și "Pariu", rolele încep să se rotească, iar butonul "Pariu" se transformă în "Stop Toate". |
|  | Colectează | La activarea butonului “Colectează” animația câștigurilor în creștere se oprește și în câmpul “Câștig” întreaga sumă câștigată este afișată, iar butonul primește statutul de “Pariu”.   |
|  | Start      | La activarea butonului “Start”, rolele încep rotirea. Jucătorul poate ține apăsat butonul pentru a activa funcția de Rotire Turbo, care mărește viteza de rotire a rozelor. Dacă a fost câștigată o sumă mai   |

|   |                  |  |
|---|------------------|--|
|   |                  | devreme, butonul "Pornire" este înlocuit cu butonul "Încasare".  |
|    | Încasare Câștig  | După activarea butonului "Încasare Câștig", întreaga sumă câștigată este transferată din câmpul "Câștig" în câmpul "Sold".   |
|    | Gamble           | Atunci când este activat, deschide ecranul Gamble.   |
|    | Setări           | La activare, jucătorul poate alege valoarea denominării. Valoarea nominală selectată în prezent este afișată aici.   |
|   | Tabel de plată   | Butonul "Tabel de plată" este situat în interiorul meniului "Setări". Atunci când este activat, acest buton deschide regulile acestui joc.                                 |
|  | Ajutor           | "Ajutor" este localizat în interiorul meniului "Setări". Atunci când este activat, acest buton deschide fișierul de ajutor.  |
|  | Setări autoplay  | "Setări autoplay" se află în meniul "Setări". De acolo jucătorul poate defini condițiile modului Autoplay.   |
|  | Setările jocului | "Setările jocului" se află în meniul "Setări". De acolo jucătorul poate activa/dezactiva "Modul mâna stânga" (doar pentru dispozitivele mobile) și "Muzică ambientală".    |
|  | Setări pariu     | "Setări pariu" se află în meniul "Setări". De acolo, jucătorul poate alege suma pariului, valoarea nominală și numărul de linii (numai pentru jocurile cu linii non-fixe). |

|   |  |  |
|---|--|--|
|    | <p>Valoare nominală</p>                | <p>Afișează valoarea unui credit. Prin selectarea oricăreia dintre opțiunile posibile, jucătorul activează valoarea afișată. Când este activat, valori diferite sunt afișate pe el, iar jucătorul poate alege.</p> |
|    | <p>Valoarea pariu</p>                  | <p>Suma afișată pe fiecare buton "valoarea pariu" reprezintă suma totală pentru toate Reel Ways Pay active în acest moment. Când este activat, valori diferite sunt afișate pe el, iar jucătorul poate alege.</p>  |
|    | <p>Autoplay</p>                        | <p>Când butonul "Autoplay" este activat, jocul intră în modul Autoplay.</p>  |
|   | <p>Stop Auto</p>                       | <p>Când butonul "Stop Auto" este activat, modul de joc "Autoplay" se oprește. Butonul este activ doar atunci când jocul este în modul Autoplay.</p>  |
|  | <p>Ultimele Jocuri</p>                 | <p>Acest buton îi oferă jucătorului acces ușor la alte jocuri direct din jocul care se joacă în prezent.</p>   |
|  | <p>Joc Rapid</p>                       | <p>Acest buton reglează viteza de oprire a rolelor. Jocul acceptă 3 niveluri diferite de viteză de oprire.</p>   |
|  | <p>Controlul sunetului</p>             | <p>La activarea butonului, sunetul jocului este pornit/oprit, în funcție de starea sa anterioară.</p>  |
|  | <p>Controlul dimensiunii ecranului</p> | <p>La activarea butonului, ecranul fie se extinde, fie își reduce dimensiunea, în funcție de starea sa curentă. Acest buton este activat doar în varianta desktop.</p>   |
|  | <p>Meniu</p>                           | <p>Dând clic pe butonul "Meniu", jucătorul deschide meniul "Setări".</p>   |
|  | <p>Închide</p>                         | <p>Când este activat, acest buton readuce jucătorul la ecranul principal.</p>  |

|   |        |   |
|---|--------|---|
|  | Ieșire | <p>Prin activarea acestui buton, jucătorul iese din joc. Butonul este inactiv atunci când rolele se rotesc, când jucătorul a câștigat și are opțiunea de a paria, în modul Pariere, și în timpul Rotirilor Gratuite și/sau a altor Funcții de Joc (dacă acestea sunt prezente în joc). Dacă o sumă este câștigată, atunci când se activează butonul, suma câștigată se adaugă la soldul jucătorului și jocul se închide. Jucătorul nu poate juca mai departe această ultimă sumă câștigată.</p> |
|---|--------|---|

În partea de jos a ecranului jocului, jucătorul poate vizualiza și numărul jocului și ceasul.

Toate valorile din tabelul de mai sus au doar caracter ilustrativ.

Dacă jucătorul utilizează un computer desktop sau laptop, apăsând tasta "Spațiu" pe tastatură poate determina pornirea sau oprirea rotirii rolelor, în funcție de starea actuală a jocului. De asemenea, mai poate și opri animația sumei în creștere, dacă aceasta este activă. Apăsând tasta "X" se deschid opțiunile pentru valoarea nominală. Jucătorul poate utiliza tastele "C", "V", "B" și "N" de pe tastatură pentru a selecta o anumită valoare nominală. Apăsând tasta "C", se selectează valoarea nominală cea mai mică, apăsând tasta "V", se selectează următoarea valoare ș.a.m.d. Apăsând tastele "←" sau "→" se poate activa și butonul "Gamble". Apăsând tasta "Z" se deschid opțiunile pentru modul de Autoplay (dacă este activ). Jucătorul poate utiliza tastele "C", "V", "B" și "N" de pe tastatură pentru a selecta o anumită număr de rotiri. Jucătorul poate ieși din joc și apăsând simbolul " ," de pe tastatură. Când jucătorul se află în ecranul Setările Jocului, tastele rapide pentru miză și valoare nominală, precum și pentru Autoplay, sunt dezactivate.

## Reguli

- Castigurile sunt afisate în Tabel de plată.
- Numărul de simboluri de pe role de la 1 la 6 este diferit pentru fiecare rotire în parte, prin urmare și combinațiile de câștig diferă.
- Simbolurile de pe rolele orizontale participă la combinațiile de câștig formate pe rolele obișnuite. Numărul de simboluri de pe rola orizontală nu variază.
- Pariul Reel Ways Pay înmulțit cu multiplicatorul pariului este egal cu pariul total.

- Combinații câștigătoare pot conține numai un singur simbol într-o poziție activată din fiecare rolă consecutivă.
- Combinații câștigătoare sunt plătite de la stânga la dreapta, pe role adiacente, pe poziții activate, începând cu cea mai din stânga rolă, cu excepția simbolurilor scatter.
- Același simbol într-o poziție diferită pe aceeași rolă plătește din nou aceeași combinație câștigătoare.
- Plățile combinațiilor de câștig sunt înmulțite cu pariul total al jocului.
- Se plătește numai cea mai înaltă combinație câștigătoare pentru fiecare simbol.
- Combinații câștigătoare pot fi plătite de mai multe ori.
- Se adaugă câștiguri simultane din multiple Ways Pay.
- Defecțiunile anulează toate câștigurile și pariurile.
- Pariu Min./Max: Configurabile per Operator

## Mod Învârtire Bonus

- În timpul jocului de bază, jucătorului îi pot fi oferite un anumit număr de învârtiri bonus din partea operatorului în mod obișnuit (apăsând butonul pariere nu este luat nimic din soldul jucătorului).
- Valoarea pariului și numărul de linii din Modul bonus învârtire sunt predeterminate și nu pot fi modificate de jucător.
- În timpul Modulului Învârtire Bonus nu poate fi activată funcția Jackpot Cards și nu există nicio contribuție la nivelurile jocului.

## Funcția Jackpot Cards

Jackpot Cards este o funcție care se activează aleatoriu și este disponibilă când se joacă orice joc care o conține.

Jackpot Cards este o funcție de joc cu patru niveluri. Fiecare nivel este ilustrat printr-o culoare de cărți de joc:

- TREFLĂ - Nivelul 1 (cea mai joasă valoare);
- CARO - Nivelul 2;
- CUPĂ - Nivelul 3;
- PICĂ - Nivelul 4 și cel mai înalt.

Fiecare valoare și valută pentru un nivel în Jackpot Cards este afișată pe partea dreaptă a simbolului de carte care îi corespunde.

Contribuția la fiecare nivel este calculată în baza unui procent din pariul jucătorului.

Nu se deduce nicio sumă din pariul jucătorului.



- DECLANȘARE

Funcția Jackpot Cards poate fi declanșată la întâmplare, după ce un joc individual este finalizat și toate câștigurile rezultate sunt colectate. Când Jackpot Cards este declanșat, jucătorului i se garantează în mod automat unul dintre nivelurile funcției. Jackpot Cards se joacă peste jocul de bază și nu încheie jocul de bază. Funcția de Joc Automat se oprește automat după activarea rundei Jackpot Cards. După finalizarea acesteia, jocul care se juca înainte de activarea funcției Jackpot Cards este reluat.

- REGULI ȘI COMENZI

Odată declanșat, jucătorul este dus în funcția jocului Jackpot Cards, unde este afișat un cadrul de selecție format din 12 cărți cu fața în jos. Jucătorul selectează niște cărți pe ecran până ce se vor afișa 3 cărți cu simboluri identice. Nivelul Jackpot Cards acordat este cel care corespunde simbolului afișat. Valoarea câștigului va corespunde sumei acumulate în momentul în care se dezvăluie ultimul simbol de aceeași culoare. Pentru a finaliza Jackpot Cards, jucătorul are opțiunea de a apăsa pe butonul "Colectează", adăugând astfel câștigurile funcției jocului soldului său total. Suma câștigată în runda Jackpot Cards nu poate fi utilizată în runda Gamble. Jucătorul are o șansă rezonabilă de a câștiga cel mai înalt nivel al funcției cu oricare dintre pariurile de calificare, de fiecare dată când intră în funcția jocului Jackpot Cards. Cu toate acestea, cu cât este mai mare pariul de calificare în jocul de bază, cu atât este mai mare șansa de a intra în funcția jocului și de a câștiga oricare dintre niveluri.

Pariuri de calificare: Configurable per Operator

- CONEXIUNE LA INTERNET LENTĂ ȘI DECONECTARE

O conexiune la Internet lentă ar putea provoca o întârziere și arăta valori acordate vechi.

Funcția Jackpot Cards susține recuperarea în caz de deconectare.

- CÂȘTIGĂTORI

Dacă este acordat oricare dintre câștigurile Jackpot Cards, toți jucătorii care joacă funcția vor fi notificați pe ecran cu privire la petrecerea evenimentului.

## Întreruperi ale Jocului



- Recuperarea Completă a Jocului

În cazul în care jocul este întrerupt din cauza pierderii unei conexiuni, la următoarea accesare a jocului de către jucător, jocul neterminat va fi automat reluat cu setările avute în momentul imediat de dinaintea întreruperii.

- Anularea jocului

În cazul în care jocul a fost anulat din cauze independente de jucător, momentul anulării este considerat finalul jocului. Orice sume acumulate vor fi returnate automat jucătorului.

## **Joc Responsabil**

Instrucțiuni pentru folosirea funcției de autoplay

Atunci când este apăsat butonul "Autoplay", jocul intră în modul automat pentru un număr limitat de rotiri. În timpul funcției de Autoplay, numărul de rotiri rămase va scădea în interiorul butonului "Stop auto" și, odată atinsă valoarea zero, funcția de Autoplay se va încheia automat. Jucătorul poate, în orice moment, să dezactiveze funcția de Autoplay apăsând butonul "Stop auto".

## **Procentul de Plată a Jucătorului**

Câștigul mediu pentru jucător în acest joc este 96.55%.

Power Hot v: 1.0.0.r

# Slot Video Queen of Rio

[Introducere](#)

[Cum să Pariați](#)

[Funcție Gamble](#)

[Comenzi Joc](#)

[Reguli](#)

[Rotiri Gratuite](#)

[Mod Învârtire Bonus](#)

[Funcția Jackpot Cards](#)

[Înteruperi ale Jocului](#)

[Joc Responsabil](#)

[Procentul de Plată a Jucătorului](#)

## Introducere

Slotul video Queen of Rio este un joc cu 5 role și 20 linii. Slotul este format din 11 simboluri - dintre care 1 este Wild, iar 1 este Scatter. Toate combinațiile câștigătoare sunt plătite de la stânga la dreapta, cu excepția simbolului Scatter.

## Cum să Pariați

- Miza se plasează apăsând butonul "Start", sau oricare dintre Butoanele pentru miză.
- Prin butonul "Setări" jucătorul accesează un ecran unde poate să deschidă Tabelul de plată și pagina de ajutor și să gestioneze:
  - - valoarea nominală;
  - - liniile de plată active (în cazul jocurilor fără linii fixe);
  - - mărimea pariului.

Dacă jucătorul utilizează un computer desktop sau un laptop, butoanele pentru miză mai pot fi activate și apăsând următoarele taste de pe tastatură: "C", "V", "B", "N" și "M". Apăsând tasta "C", se plasează miza cea mai mică, apăsând tasta "V", se plasează următoarea miză ș.a.m.d.

## Funcție Gamble

În cazul unui câștig, jucătorului îi este dată posibilitatea de a accesa runda Gamble prin apăsarea butonului "Gamble".

Funcția Gamble se activează când ecranul Gamble este deschis și cartea din mijlocul ecranului este cu fața în jos și se aprinde intermitent în roșu și negru. Eticheta “Încercări Gamble Rămase” arată numărul de încercări pe care jucătorul le are pentru acest joc. Eticheta “Sumă Gamble” arată suma pe care jucătorul ar dori să o dubleze în jocul Gamble. Eticheta “Gamble Pentru Câștig” arată suma pe care un jucător o poate câștiga dacă ghicește culoarea cărții. Există două butoane de selectat: “Roșu” și “Negru”. Când se selectează "Negru " sau "Roșu", cartea se mută în sus pe ecran și este păstrată ca istoric. Ultimele cinci cărți din sesiunea jucătorului sunt păstrate în secțiunea Istoric.

Dacă jucătorul a ghicit culoarea cărții, o carte nouă apare în mijlocul ecranului, cu fața în jos și se aprinde intermitent în roșu și negru. Acest proces continuă până când jucătorul ghicește greșit. Ordinea cărților este aleatorie și jucătorul nu poate prezice culoarea următoarei cărți pe baza rezultatelor anterioare. Suma din câmpul “Sumă Gamble” este afișată în câmpul “Câștig”. Dacă jucătorul dorește să încheie jocul “Gamble”, activează butonul “Colectează”. Ecranul se închide și suma din câmpul “Câștig” este transferată în câmpul “Balanță”.

Dacă jucătorul nu ghicește culoarea cărții, jocul Gamble se termină, iar jucătorul pierde suma. Ecranul se închide. Suma din câmpul “Câștig” este pierdută, și nu se adaugă la Balanță.

Suma maximă câștigată care poate fi adusă în runda Gamble este menționată în Tabelul de plată.

Numărul de încercări Gamble este predefinit și configurat pentru fiecare joc. Numărul maxim de încercări poate varia între 1 și 5, în funcție de setările aplicate pentru fiecare joc.

Dacă jucătorul utilizează un computer desktop sau laptop, butoanele "Roșu" și "Negru" pot fi activate și apăsând tastele direcționale de pe tastatură: "⇒" pentru "Negru" și "⇐" pentru "Roșu".

## Comenzi Joc

Următoarele câmpuri apar pe ecranul slotului:











- “Balanță/Credit” – la activarea acestui câmp, jucătorul comută de la credit la valuta cu care a ales să se joace. Acest lucru este valabil și atunci când se face trecerea de la valută la credit. Activarea acestui buton este posibilă în toate etapele jocului;

- “Câștig” – acest câmp afișează suma totală câștigată din linii, la o rotație a roletelor. Dacă este activat butonul "Colectează" în timp ce este activă animația pentru sumă în creștere, animația se oprește și se afișează suma câștigată pentru această rotire a roletelor;
- Câmp Linie de Plată – acest câmp este situat sub role. Indică numărul liniei și suma câștigată de jucător din această combinație.

Următoarele butoane apar pe ecranul slotului:

| Buton   | Nume            | Descriere  |
|---|-----------------|--|
|    | Pariu           | Când este activat butonul "Pariu", se plasează un pariu. Dacă a fost câștigată o sumă mai devreme, aceasta este adăugată automat la soldul jucătorului.  |
|   | Stop Toate      | Când butonul “Stop Toate” este activat, toate rolele se opresc în același timp și butonul se schimbă în “Start” (în cazul în care nu există nicio combinație câștigătoare), și “Colectează” (în cazul în care există o combinație câștigătoare). După activarea butoanelor "Start" și "Pariu", rolele încep să se rotească, iar butonul "Pariu" se transformă în "Stop Toate". |
|  | Colectează      | La activarea butonului “Colectează” animația câștigurilor în creștere se oprește și în câmpul “Câștig” întreaga sumă câștigată este afișată, iar butonul primește statutul de “Pariu”.   |
|  | Start           | La activarea butonului “Start”, rolele încep rotirea. Jucătorul poate ține apăsat butonul pentru a activa funcția de Rotire Turbo, care mărește viteza de rotire a roletelor. Dacă a fost câștigată o sumă mai devreme, butonul "Pornire" este înlocuit cu butonul "Încasare".   |
|  | Încasare Câștig | După activarea butonului "Încasare Câștig", întreaga sumă câștigată este transferată din câmpul "Câștig" în câmpul "Sold".   |

|   |                  |   |
|---|------------------|---|
|    | Gamble           | Atunci când este activat, deschide ecranul Gamble.  |
|    | Setări           | La activare, jucătorul poate alege valoarea denominării. Valoarea nominală selectată în prezent este afișată aici.  |
|    | Tabel de plată   | Butonul “Tabel de plată” este situat în interiorul meniului “Setări”. Atunci când este activat, acest buton deschide regulile acestui joc.  |
|    | Ajutor           | “Ajutor” este localizat în interiorul meniului “Setări”. Atunci când este activat, acest buton deschide fișierul de ajutor.   |
|   | Setări autoplay  | "Setări autoplay" se află în meniul "Setări". De acolo jucătorul poate defini condițiile modului Autoplay.  |
|  | Setările jocului | "Setările jocului" se află în meniul "Setări". De acolo jucătorul poate activa/dezactiva "Modul mâna stânga" (doar pentru dispozitivele mobile) și "Muzică ambientală".                                     |
|  | Setări pariu     | "Setări pariu" se află în meniul "Setări". De acolo, jucătorul poate alege suma pariului, valoarea nominală și numărul de linii (numai pentru jocurile cu linii non-fixe).                                  |
|  | Valoare nominală | Afișează valoarea unui credit. Prin selectarea oricăreia dintre opțiunile posibile, jucătorul activează valoarea afișată. Când este activat, valori diferite sunt afișate pe el, iar jucătorul poate alege. |
|  | Linii de plată   | Cu ajutorul acestor butoane, jucătorul poate alege dintre liniile active pe care este dispus să le folosească.  |

|   |  |   |
|---|--|---|
|    | <p>Valoarea pariu</p>                  | <p>Suma afișată pe fiecare buton "valoare pariu" reprezintă suma totală pentru toate liniile de pariu active în acest moment. Când este activat, valori diferite sunt afișate pe el, iar jucătorul poate alege.</p>   |
|    | <p>Autoplay</p>                        | <p>Când butonul "Autoplay" este activat, jocul intră în modul Autoplay.</p>   |
|    | <p>Stop Auto</p>                       | <p>Când butonul "Stop Auto" este activat, modul de joc "Autoplay" se oprește. Butonul este activ doar atunci când jocul este în modul Autoplay.</p>   |
|    | <p>Ultimele Jocuri</p>                 | <p>Acest buton îi oferă jucătorului acces ușor la alte jocuri direct din jocul care se joacă în prezent.</p>  |
|   | <p>Joc Rapid</p>                       | <p>Acest buton reglează viteza de oprire a rolelor. Jocul acceptă 3 niveluri diferite de viteză de oprire.</p>  |
|  | <p>Controlul sunetului</p>             | <p>La activarea butonului, sunetul jocului este pornit/oprit, în funcție de starea sa anterioară.</p>   |
|  | <p>Controlul dimensiunii ecranului</p> | <p>La activarea butonului, ecranul fie se extinde, fie își reduce dimensiunea, în funcție de starea sa curentă. Acest buton este activat doar în varianta desktop.</p>  |
|  | <p>Meniu</p>                           | <p>Dând clic pe butonul "Meniu", jucătorul deschide meniul "Setări".</p>  |
|  | <p>Închide</p>                         | <p>Când este activat, acest buton readuce jucătorul la ecranul principal.</p>   |
|  | <p>Ieșire</p>                          | <p>Prin activarea acestui buton, jucătorul iese din joc. Butonul este inactiv atunci când rolele se rotesc, când jucătorul a câștigat și are opțiunea de a paria, în modul Pariere, și în timpul Rotirilor Gratuite și/sau a altor Funcții de Joc (dacă acestea sunt prezente în joc). Dacă</p> |

|  |  |   |
|--|--|---|
|  |  | o sumă este câștigată, atunci când se activează butonul, suma câștigată se adaugă la soldul jucătorului și jocul se încheie. Jucătorul nu poate juca mai departe această ultimă sumă câștigată. |
|--|--|---|

În partea de jos a ecranului jocului, jucătorul poate vizualiza și numărul jocului și ceasul.

Toate valorile din tabelul de mai sus au doar caracter ilustrativ.

Dacă jucătorul utilizează un computer desktop sau laptop, apăsând tasta "Spațiu" pe tastatură poate determina pornirea sau oprirea rotirii roletelor, în funcție de starea actuală a jocului. De asemenea, mai poate și opri animația sumei în creștere, dacă aceasta este activă. Apăsând tasta "X" se deschid opțiunile pentru valoarea nominală. Jucătorul poate utiliza tastele "C", "V", "B" și "N" de pe tastatură pentru a selecta o anumită valoare nominală. Apăsând tasta "C", se selectează valoarea nominală cea mai mică, apăsând tasta "V", se selectează următoarea valoare ș.a.m.d. Apăsând tastele "←" sau "→" se poate activa și butonul "Gamble". Apăsând tasta "Z" se deschid opțiunile pentru modul de Autoplay (dacă este activ). Jucătorul poate utiliza tastele "C", "V", "B" și "N" de pe tastatură pentru a selecta o anumită număr de rotiri. Jucătorul poate ieși din joc și apăsând simbolul " ," de pe tastatură. Când jucătorul se află în ecranul Setările Jocului, tastele rapide pentru miză și valoare nominală, precum și pentru Autoplay, sunt dezactivate.

## Reguli

- Castigurile sunt afisate în Tabel de plată.
- Simbolurile Scatter pot apărea numai pe rolele 1, 3 și 5.
- Premiile Scatter sunt independente de premiile pentru liniile de plată și sunt, de asemenea, adăugate la suma totală plătită.
- În cazul unor combinații câștigătoare multiple pe aceeași linie, este plătită combinația care aduce un profit mai mare pentru jucător.
- În cazul a două câștiguri diferite, cu un profit egal pe aceeași linie de plată, este plătită combinația mai lungă.
- Se adaugă câștiguri simultane pe diferite linii de câștig.
- Defecțiunile anulează toate câștigurile și pariurile.
- Pariu Min./Max: Configurabile per Operator

## Rotiri Gratuite

În cazul unei combinații câștigătoare cu 3 simboluri Scatter jucătorul are ocazia de a juca 15 Rotiri Gratuite.

Mesajul “Apăsați pe START pentru a activa această funcție” apare pe ecran. Jucătorul poate porni rotirile dacă face apasă pe zona de mesaj text sau activează butonul “START”.

Rolele încep automat să se rotească până când toate Rotirile Gratuite sunt finalizate.

Rotirile Gratuite sunt jucate folosind pariul și numărul de linii declanșatoare. Funcția Rotiri Gratuite nu poate fi oprită.

Dacă în timpul funcției Rotiri Gratuite, apar încă 3 simboluri Scatter, 15 rotiri noi sunt adăugate la rotirile rămase.

După ce toate Rotiri Gratuite sunt finalizate, suma totală câștigată în Rotiri Gratuite poate fi jucată în jocul “Gamble” (dacă suma este mai mică sau egală cu cea specificată în ecranul Tabel de plată).

În timpul Rotirilor Gratuite se folosește un set alternativ de role.

## Mod Învârtire Bonus

- În timpul jocului de bază, jucătorului îi pot fi oferite un anumit număr de învârtiri bonus din partea operatorului în mod obișnuit (apăsând butonul pariere nu este luat nimic din soldul jucătorului).
- Valoarea pariului și numărul de linii din Modul bonus învârtire sunt predeterminate și nu pot fi modificate de jucător.
- În timpul Modulului Învârtire Bonus nu poate fi activată funcția Jackpot Cards și nu există nicio contribuție la nivelurile jocului.

## Funcția Jackpot Cards

Jackpot Cards este o funcție care se activează aleatoriu și este disponibilă când se joacă orice joc care o conține.

Jackpot Cards este o funcție de joc cu patru niveluri. Fiecare nivel este ilustrat printr-o culoare de cărți de joc:

- TREFLĂ - Nivelul 1 (cea mai joasă valoare);
- CARO - Nivelul 2;
- CUPĂ - Nivelul 3;
- PICĂ - Nivelul 4 și cel mai înalt.

Fiecare valoare și valută pentru un nivel în Jackpot Cards este afișată pe partea dreaptă a simbolului de carte care îi corespunde.



Contribuția la fiecare nivel este calculată în baza unui procent din pariul jucătorului. Nu se deduce nicio sumă din pariul jucătorului.

- DECLANȘARE

Funcția Jackpot Cards poate fi declanșată la întâmplare, după ce un joc individual este finalizat și toate câștigurile rezultate sunt colectate. Când Jackpot Cards este declanșat, jucătorului i se garantează în mod automat unul dintre nivelurile funcției. Jackpot Cards se joacă peste jocul de bază și nu încheie jocul de bază. Funcția de Joc Automat se oprește automat după activarea rundei Jackpot Cards. După finalizarea acesteia, jocul care se juca înainte de activarea funcției Jackpot Cards este reluat.

- REGULI ȘI COMENZI

Odată declanșat, jucătorul este dus în funcția jocului Jackpot Cards, unde este afișat un cadrul de selecție format din 12 cărți cu fața în jos. Jucătorul selectează niște cărți pe ecran până ce se vor afișa 3 cărți cu simboluri identice. Nivelul Jackpot Cards acordat este cel care corespunde simbolului afișat. Valoarea câștigului va corespunde sumei acumulate în momentul în care se dezvăluie ultimul simbol de aceeași culoare. Pentru a finaliza Jackpot Cards, jucătorul are opțiunea de a apăsa pe butonul "Colectează", adăugând astfel câștigurile funcției jocului soldului său total. Suma câștigată în runda Jackpot Cards nu poate fi utilizată în runda Gamble. Jucătorul are o șansă rezonabilă de a câștiga cel mai înalt nivel al funcției cu oricare dintre pariurile de calificare, de fiecare dată când intră în funcția jocului Jackpot Cards. Cu toate acestea, cu cât este mai mare pariul de calificare în jocul de bază, cu atât este mai mare șansa de a intra în funcția jocului și de a câștiga oricare dintre niveluri.

Pariuri de calificare: Configurable per Operator

- CONEXIUNE LA INTERNET LENTĂ ȘI DECONECTARE

O conexiune la Internet lentă ar putea provoca o întârziere și arăta valori acordate vechi.

Funcția Jackpot Cards susține recuperarea în caz de deconectare.

- CÂȘTIGĂTORI

Dacă este acordat oricare dintre câștigurile Jackpot Cards, toți jucătorii care joacă funcția vor fi notificați pe ecran cu privire la petrecerea evenimentului.

## Înteruperi ale Jocului

- Recuperarea Completă a Jocului

În cazul în care jocul este întrerupt din cauza pierderii unei conexiuni, la următoarea accesare a jocului de către jucător, jocul neterminat va fi automat reluat cu setările avute în momentul imediat de dinaintea întreruperii.

- Anularea jocului

În cazul în care jocul a fost anulat din cauze independente de jucător, momentul anulării este considerat finalul jocului. Orice sume acumulate vor fi returnate automat jucătorului.

## Joc Responsabil

Instrucțiuni pentru folosirea funcției de autoplay

Atunci când este apăsat butonul "Autoplay", jocul intră în modul automat pentru un număr limitat de rotiri. În timpul funcției de Autoplay, numărul de rotiri rămase va scădea în interiorul butonului "Stop auto" și, odată atinsă valoarea zero, funcția de Autoplay se va încheia automat. Jucătorul poate, în orice moment, să dezactiveze funcția de Autoplay apăsând butonul "Stop auto".

## Procentul de Plată a Jucătorului

Câștigul mediu pentru jucător în acest joc este 96.28%.

Queen of Rio v: 1.5.0.r

# Slot Video Rainbow Luck

[Introducere](#)

[Cum să Pariți](#)

[Funcție Gamble](#)

[Comenzi Joc](#)

[Reguli](#)

[Rotiri Gratuite](#)

[Mod Învârtire Bonus](#)

[Funcția Jackpot Cards](#)

[Înteruperi ale Jocului](#)

[Joc Responsabil](#)

[Procentul de Plată a Jucătorului](#)

## Introducere

Slotul video Rainbow Luck este un joc cu 5 role și 25 linii fixed. Slotul este format din 11 simboluri - dintre care 1 este Wild, iar 1 este Scatter. Toate combinațiile câștigătoare sunt plătite de la stânga la dreapta, cu excepția simbolului Scatter.

## Cum să Pariți

- La pornirea jocului pentru prima oară, este selectat întotdeauna implicit butonul pentru miza cea mai mică.
- Miza se plasează apăsând butonul "Start", sau oricare dintre Butoanele pentru miză.
- Prin butonul "Setări" jucătorul accesează un ecran unde poate să deschidă Tabelul de plată și pagina de ajutor și să gestioneze:
  - - valoarea nominală;
  - - liniile de plată active (în cazul jocurilor fără linii fixe);
  - - mărimea pariului.

Dacă jucătorul utilizează un computer desktop sau un laptop, butoanele pentru miză mai pot fi activate și apăsând următoarele taste de pe tastatură: "C", "V", "B", "N" și "M". Apăsând tasta "C", se plasează miza cea mai mică, apăsând tasta "V", se plasează următoarea miză ș.a.m.d.

## Funcție Gamble

În cazul unui câștig, jucătorului îi este dată posibilitatea de a accesa runda Gamble prin apăsarea butonului “Gamble”.

Funcția Gamble se activează când ecranul Gamble este deschis și cartea din mijlocul ecranului este cu fața în jos și se aprinde intermitent în roșu și negru. Eticheta “Încercări Gamble Rămase” arată numărul de încercări pe care jucătorul le are pentru acest joc. Eticheta “Sumă Gamble” arată suma pe care jucătorul ar dori să o dubleze în jocul Gamble. Eticheta “Gamble Pentru Câștig” arată suma pe care un jucător o poate câștiga dacă ghicește culoarea cărții. Există două butoane de selectat: “Roșu” și “Negru”. Când se selectează "Negru " sau "Roșu", cartea se mută în sus pe ecran și este păstrată ca istoric. Ultimele cinci cărți din sesiunea jucătorului sunt păstrate în secțiunea Istoric.

Dacă jucătorul a ghicit culoarea cărții, o carte nouă apare în mijlocul ecranului, cu fața în jos și se aprinde intermitent în roșu și negru. Acest proces continuă până când jucătorul ghicește greșit. Ordinea cărților este aleatorie și jucătorul nu poate prezice culoarea următoarei cărți pe baza rezultatelor anterioare. Suma din câmpul “Sumă Gamble” este afișată în câmpul “Câștig”. Dacă jucătorul dorește să încheie jocul “Gamble”, activează butonul “Colecta”. Ecranul se închide și suma din câmpul “Câștig” este transferată în câmpul “Balanță”.

Dacă jucătorul nu ghicește culoarea cărții, jocul Gamble se termină, iar jucătorul pierde suma. Ecranul se închide. Suma din câmpul “Câștig” este pierdută, și nu se adaugă la Balanță.

Suma maximă câștigată care poate fi adusă în runda Gamble este menționată în Tabelul de plată.

Numărul de încercări Gamble este predefinit și configurat pentru fiecare joc. Numărul maxim de încercări poate varia între 1 și 5, în funcție de setările aplicate pentru fiecare joc.





Dacă jucătorul utilizează un computer desktop sau laptop, butoanele "Roșu" și "Negru" pot fi activate și apăsând tastele direcționale de pe tastatură: "⇒" pentru "Negru" și "⇐" pentru "Roșu".











## Comenzi Joc











Următoarele câmpuri apar pe ecranul slotului:

- “Balanță/Credit” – la activarea acestui câmp, jucătorul comută de la credit la valuta cu care a ales să se joace. Acest lucru este valabil și atunci când se face trecerea de la valută la credit. Activarea acestui buton este posibilă în toate etapele jocului;
- “Câștig” – acest câmp afișează suma totală câștigată din linii, la o rotație a roletelor. Dacă este activat butonul "Colecta" în timp ce este activă animația pentru sumă în creștere, animația se oprește și se afișează suma câștigată pentru această rotire a roletelor;
- Câmp Linie de Plată – acest câmp este situat sub role. Indică numărul liniei și suma câștigată de jucător din această combinație.

Următoarele butoane apar pe ecranul slotului:

| Buton   | Nume       | Descriere   |
|---|------------|---|
|    | Pariu      | Când este activat butonul "Pariu", se plasează un pariu. Dacă a fost câștigată o sumă mai devreme, aceasta este adăugată automat la soldul jucătorului.   |
|  | Stop Toate | Când butonul “Stop Toate” este activat, toate rolele se opresc în același timp și butonul se schimbă în “Start” (în cazul în care nu există nicio combinație câștigătoare), și “Colecta” (în cazul în care există o combinație câștigătoare). După activarea butoanelor "Start" și "Pariu", rolele încep să se rotească, iar butonul "Pariu" se transformă în "Stop Toate". |
|  | Colecta    | La activarea butonului “Colecta” animația câștigurilor în creștere se oprește și în câmpul “Câștig” întreaga sumă câștigată este afișată, iar butonul primește statutul de “Pariu”.   |
|  | Start      | La activarea butonului “Start”, rolele încep rotirea. Jucătorul poate ține apăsat butonul pentru a activa funcția de Rotire Turbo, care mărește viteza de rotire a roletelor. Dacă a fost câștigată o sumă mai devreme, butonul "Pornire" este înlocuit cu butonul "Încasare".  |

|   |                  |   |
|---|------------------|---|
|    | Încasare Câștig  | După activarea butonului "Încasare Câștig", întreaga sumă câștigată este transferată din câmpul "Câștig" în câmpul "Sold".  |
|    | Gamble           | Atunci când este activat, deschide ecranul Gamble.  |
|    | Setări           | La activare, jucătorul poate alege valoarea denominării. Valoarea nominală selectată în prezent este afișată aici.  |
|    | Tabel de plată   | Butonul "Tabel de plată" este situat în interiorul meniului "Setări". Atunci când este activat, acest buton deschide regulile acestui joc.  |
|   | Ajutor           | "Ajutor" este localizat în interiorul meniului "Setări". Atunci când este activat, acest buton deschide fișierul de ajutor.   |
|  | Setări autoplay  | "Setări autoplay" se află în meniul "Setări". De acolo jucătorul poate defini condițiile modului Autoplay.  |
|  | Setările jocului | "Setările jocului" se află în meniul "Setări". De acolo jucătorul poate activa/dezactiva "Modul mâna stânga" (doar pentru dispozitivele mobile) și "Muzică ambientală".                                     |
|  | Setări pariu     | "Setări pariu" se află în meniul "Setări". De acolo, jucătorul poate alege suma pariului, valoarea nominală și numărul de linii (numai pentru jocurile cu linii non-fixe).                                  |
|  | Valoare nominală | Afișează valoarea unui credit. Prin selectarea oricăreia dintre opțiunile posibile, jucătorul activează valoarea afișată. Când este activat, valori diferite sunt afișate pe el, iar jucătorul poate alege. |
|  | Linii de plată   | Cu ajutorul acestor butoane, jucătorul poate alege dintre liniile active pe care este dispus să le folosească.  |

|   |  |   |
|---|--|---|
|    | <p>Valoarea pariu</p>                  | <p>Suma afișată pe fiecare buton "valoare pariu" reprezintă suma totală pentru toate liniile de pariu active în acest moment. Când este activat, valori diferite sunt afișate pe el, iar jucătorul poate alege.</p>   |
|    | <p>Autoplay</p>                        | <p>Când butonul "Autoplay" este activat, jocul intră în modul Autoplay.</p>   |
|    | <p>Stop Auto</p>                       | <p>Când butonul "Stop Auto" este activat, modul de joc "Autoplay" se oprește. Butonul este activ doar atunci când jocul este în modul Autoplay.</p>   |
|    | <p>Ultimele Jocuri</p>                 | <p>Acest buton îi oferă jucătorului acces ușor la alte jocuri direct din jocul care se joacă în prezent.</p>  |
|    | <p>Joc Rapid</p>                       | <p>Acest buton reglează viteza de oprire a rolelor. Jocul acceptă 3 niveluri diferite de viteză de oprire.</p>  |
|   | <p>Controlul sunetului</p>             | <p>La activarea butonului, sunetul jocului este pornit/oprit, în funcție de starea sa anterioară.</p>   |
|  | <p>Controlul dimensiunii ecranului</p> | <p>La activarea butonului, ecranul fie se extinde, fie își reduce dimensiunea, în funcție de starea sa curentă. Acest buton este activat doar în varianta desktop.</p>  |
|  | <p>Meniu</p>                           | <p>Dând clic pe butonul "Meniu", jucătorul deschide meniul "Setări".</p>  |
|  | <p>Închide</p>                         | <p>Când este activat, acest buton readuce jucătorul la ecranul principal.</p>   |
|  | <p>Ieșire</p>                          | <p>Prin activarea acestui buton, jucătorul iese din joc. Butonul este inactiv atunci când rolele se rotesc, când jucătorul a câștigat și are opțiunea de a paria, în modul Pariere, și în timpul Rotirilor Gratuite și/sau a altor Funcții de Joc (dacă acestea sunt prezente în joc). Dacă o sumă este câștigată, atunci când se activează butonul, suma câștigată se adaugă la soldul jucătorului și jocul se închide. Jucătorul nu poate juca mai departe această ultimă sumă câștigată.</p> |

În partea de jos a ecranului jocului, jucătorul poate vizualiza și numărul jocului și ceasul.

Toate valorile din tabelul de mai sus au doar caracter ilustrativ.

Dacă jucătorul utilizează un computer desktop sau laptop, apăsând tasta "Spațiu" pe tastatură poate determina pornirea sau oprirea rotirii roletelor, în funcție de starea actuală a jocului. De asemenea, mai poate și opri animația sumei în creștere, dacă aceasta este activă. Apăsând tasta "X" se deschid opțiunile pentru valoarea nominală. Jucătorul poate utiliza tastele "C", "V", "B" și "N" de pe tastatură pentru a selecta o anumită valoare nominală. Apăsând tasta "C", se selectează valoarea nominală cea mai mică, apăsând tasta "V", se selectează următoarea valoare ș.a.m.d. Apăsând tastele "←" sau "→" se poate activa și butonul "Gamble". Apăsând tasta "Z" se deschid opțiunile pentru modul de Autoplay (dacă este activ). Jucătorul poate utiliza tastele "C", "V", "B" și "N" de pe tastatură pentru a selecta o anumită număr de rotiri. Jucătorul poate ieși din joc și apăsând simbolul " ," de pe tastatură. Când jucătorul se află în ecranul Setările Jocului, tastele rapide pentru miză și valoare nominală, precum și pentru Autoplay, sunt dezactivate.

## Reguli

- Castigurile sunt afisate în Tabel de plată.
- Premiile Scatter sunt independente de premiile pentru liniile de plată și sunt, de asemenea, adăugate la suma totală plătită.
- În cazul unor combinații câștigătoare multiple pe aceeași linie, este plătită combinația care aduce un profit mai mare pentru jucător.
- În cazul a două câștiguri diferite, cu un profit egal pe aceeași linie de plată, este plătită combinația mai lungă.
- Doar pozițiile mijlocii ale roletelor 2, 3 și 4 formează Boost Win Zone.
- Câștigurile sunt plătite după întinderea simbolurilor Wild.
- Se adaugă câștiguri simultane pe diferite linii de câștig.
- Defecțiunile anulează toate câștigurile și pariurile.
- Pariu Min./Max: Configurable per Operator

## Rotiri Gratuite

În cazul unei combinații câștigătoare cu 3 simboluri Scatter jucătorul are ocazia de a juca Rotiri Gratuite.

Dacă toate cele 3 simboluri Scatter se află în Boost Win Zone, atunci jucătorul va câștiga 30 de Rotiri Gratuite.



Dacă cel puțin unul dintre cele 3 simboluri Scatter se află în afara Boost Win Zone, atunci jucătorul va câștiga 10 Rotiri Gratuite.

Mesajul “Apăsați pe START pentru a activa această funcție” apare pe ecran. Jucătorul poate porni rotirile dacă face apasă pe zona de mesaj text sau activează butonul “START”.

Rolele încep automat să se rotească până când toate Rotirile Gratuite sunt finalizate.

Funcția Rotiri Gratuite nu poate fi oprită.

Dacă se redeclanșează Rotirile Gratuite, jucătorul câștigă 10 sau 30 Rotiri Gratuite noi, care sunt adăugate la numărul actual de Rotiri Gratuite.

După ce toate Rotiri Gratuite sunt finalizate, suma totală câștigată în Rotiri Gratuite poate fi jucată în jocul “Gamble” (dacă suma este mai mică sau egală cu cea specificată în ecranul Tabel de plată).

## Mod Învârtire Bonus

- În timpul jocului de bază, jucătorului îi pot fi oferite un anumit număr de învârtiri bonus din partea operatorului casino în mod obișnuit (apăsând butonul pariare nu este luat nimic din soldul jucătorului).
- Valoarea pariului și numărul de linii din Modul bonus învârtire sunt predeterminate și nu pot fi modificate de jucător.
- În timpul Modulului Învârtire Bonus nu poate fi activată funcția Jackpot Cards și nu există nicio contribuție la nivelurile jocului.

## Funcția Jackpot Cards

Jackpot Cards este o funcție care se activează aleatoriu și este disponibilă când se joacă orice joc care o conține.

Jackpot Cards este o funcție de joc cu patru niveluri. Fiecare nivel este ilustrat printr-o culoare de cărți de joc:

- TREFLĂ - Nivelul 1 (cea mai joasă valoare);
- CARO - Nivelul 2;
- CUPĂ - Nivelul 3;
- PICĂ - Nivelul 4 și cel mai înalt.

Fiecare valoare și valută pentru un nivel în Jackpot Cards este afișată pe partea dreaptă a simbolului de carte care îi corespunde.

Contribuția la fiecare nivel este calculată în baza unui procent din pariul jucătorului.

Nu se deduce nicio sumă din pariul jucătorului.

- DECLANȘARE

Funcția Jackpot Cards poate fi declanșată la întâmplare, după ce un joc individual este finalizat și toate câștigurile rezultate sunt colectate. Când Jackpot Cards este declanșat, jucătorului i se garantează în mod automat unul dintre nivelurile funcției. Jackpot Cards se joacă peste jocul de bază și nu încheie jocul de bază. Funcția de Joc Automat se oprește automat după activarea rundei Jackpot Cards. După finalizarea acesteia, jocul care se juca înainte de activarea funcției Jackpot Cards este reluat.

- REGULI ȘI COMENZI

Odată declanșat, jucătorul este dus în funcția jocului Jackpot Cards, unde este afișat un cadrul de selecție format din 12 cărți cu fața în jos. Jucătorul selectează niște cărți pe ecran până ce se vor afișa 3 cărți cu simboluri identice. Nivelul Jackpot Cards acordat este cel care corespunde simbolului afișat. Valoarea câștigului va corespunde sumei acumulate în momentul în care se dezvăluie ultimul simbol de aceeași culoare. Pentru a finaliza Jackpot Cards, jucătorul are opțiunea de a apăsa pe butonul "Colecta", adăugând astfel câștigurile funcției jocului soldului său total. Suma câștigată în runda Jackpot Cards nu poate fi utilizată în runda Gamble. Jucătorul are o șansă rezonabilă de a câștiga cel mai înalt nivel al funcției cu oricare dintre pariurile de calificare, de fiecare dată când intră în funcția jocului Jackpot Cards. Cu toate acestea, cu cât este mai mare pariul de calificare în jocul de bază, cu atât este mai mare șansa de a intra în funcția jocului și de a câștiga oricare dintre niveluri.

Pariuri de calificare: Configurable per Operator

- CONEXIUNE LA INTERNET LENTĂ ȘI DECONECTARE

O conexiune la Internet lentă ar putea provoca o întârziere și arăta valori acordate vechi.

Funcția Jackpot Cards susține recuperarea în caz de deconectare.

- CÂȘTIGĂTORI

Dacă este acordat oricare dintre câștigurile Jackpot Cards, toți jucătorii care joacă funcția vor fi notificați pe ecran cu privire la petrecerea evenimentului.

## Înteruperi ale Jocului

- Recuperarea Completă a Jocului

În cazul în care jocul este întrerupt din cauza pierderii unei conexiuni, la următoarea accesare a jocului de către jucător, jocul neterminat va fi automat reluat cu setările avute în momentul imediat de dinaintea întreruperii.

- Anularea jocului

În cazul în care jocul a fost anulat din cauze independente de jucător, momentul anulării este considerat finalul jocului. Orice sume acumulate vor fi returnate automat jucătorului.

## Joc Responsabil

- Instrucțiuni pentru folosirea funcției de autoplay

Atunci când este apăsat butonul "Autoplay", jocul intră în modul automat pentru un număr limitat de rotiri. În timpul funcției de Autoplay, numărul de rotiri rămase va scădea în interiorul butonului "Stop auto" și, odată atinsă valoarea zero, funcția de Autoplay se va încheia automat. Jucătorul poate, în orice moment, să dezactiveze funcția de Autoplay apăsând butonul "Stop auto".

## Procentul de Plată a Jucătorului

Câștigul mediu pentru jucător în acest joc este 96.00%.

Rainbow Luck v: 1.3.0.r

# Slot Video Rainbow Queen

[Introducere](#)

[Cum să pariati](#)

[Funcție gamble](#)

[Comenzi joc](#)

[Reguli](#)

[Rotiri Gratuite](#)

[Mod învârtire bonus](#)

[Bonus Jackpot Cards](#)

[Înteruperi ale jocului](#)

[Procentul de plată a jucătorului](#)

## Introducere

Slotul video Rainbow Queen este un joc cu 5 role și 30 linii.

Slotul este format din 12 cărți - dintre care una este Wild, una este Extra Wild, iar una este Scatter. Toate combinațiile câștigătoare sunt plătite de la stânga la dreapta, cu excepția simbolului Scatter.

## Cum să pariati

- Se selectează numărul de linii de joc. Selecția se face prin panourile situate pe ambele părți ale ecranului.
- O valoare nominală pentru pariu (valoare monedă) poate fi aleasă dând clic pe oricare din butoanele cu valori nominale.
- Pariurile pe linie sunt alese făcând clic pe oricare dintre cele cinci butoane de pariu, din partea de jos a ecranului. Suma afișată pe fiecare dintre butoanele de pariu este suma pariată pentru liniile de pariu selectate. La activarea oricăroră dintre butoanele de pariu, jucătorul selectează un pariu și începe un joc în același timp. Activarea acestor butoane este de asemenea posibilă prin apăsarea tastelor "C", "V", "B", "N" și "M" pe tastatură. Apăsarea tastei "C" plasează cel mai mic pariu, apăsarea tastei "V" plasează următorul pariu și așa mai departe.
- În cazul în care tabelul de plată este deschis, sunt prezentate sumele aferente valorii pariului ales. Dacă jucătorul apasă oricare dintre butoanele de pariu rămase, se face o singură selecție de pariu, iar plățile relevante sunt arătate în tabelul de plată. Numai după a doua activare a aceluiași buton, jocul pornește.
- Inițial, la deschiderea jocului, butonul cu cel mai mic pariu este întotdeauna selectat în mod implicit.

- Dacă atunci când se activează un câmp de pariu există o sumă care a fost câștigată, animația sumei câștigate în creștere din câmpul “Câștig” se oprește și întreaga sumă este vizualizată.

## Funcție gamble

În cazul unui câștig, jucătorului îi este dată posibilitatea de a accesa runda Gamble prin apăsarea butonului activ “Gamble”.

Funcția Gamble se activează când ecranul Gamble este deschis și cartea din mijlocul ecranului este cu fața în jos și se aprinde intermitent în roșu și negru. Eticheta “Încercări Gamble Rămase” arată numărul de încercări pe care jucătorul le are pentru acest joc. Eticheta “Sumă Gamble” arată suma pe care jucătorul ar dori să o dubleze în jocul Gamble. Eticheta “Gamble Pentru Câștig” arată suma pe care un jucător o poate câștiga dacă ghicește culoarea cărții. Există două butoane de selectat: “Roșu” și “Negru”. Este posibil să faceți clic pe butonul “Negru” și făcând clic pe tasta „⇒“ de la tastatură. Este posibil să faceți clic pe butonul “Roșu” și făcând clic pe tasta „⇐“ de la tastatură. Când se selectează "Negru" sau "Roșu", cartea se mută în sus pe ecran și este păstrată ca istoric. Ultimele cinci cărți din sesiunea jucătorului sunt păstrate în secțiunea Istoric.

Dacă jucătorul a ghicit culoarea cărții, o carte nouă apare în mijlocul ecranului, cu fața în jos și se aprinde intermitent în roșu și negru. Acest proces continuă până când jucătorul ghicește greșit. Suma din câmpul “Sumă Gamble” este afișată în câmpul “Câștig”. Dacă jucătorul dorește să încheie jocul “Gamble”, activează butonul “Colecta”. Ecranul se închide și suma din câmpul “Câștig” este transferată în câmpul “Balanță”.

Dacă jucătorul nu ghicește culoarea cărții, jocul Gamble se termină, iar jucătorul pierde suma. Ecranul se închide. Suma din câmpul “Câștig” este pierdută, și nu se adaugă la Balanță.

Suma maximă câștigată care poate fi adusă în runda Gamble este menționată în Tabelul de plată.




## Comenzi joc






Următoarele câmpuri apar pe ecranul slotului Rainbow Queen:

- **“Balanță/Credit”** - la activarea acestui câmp, jucătorul comută de la credit la valuta cu care a ales să se joace. Acest lucru este valabil și atunci când se face trecerea de la valută la credit. Activarea acestui buton este posibilă în toate etapele jocului;
- **“Câștig”** – acest câmp afișează suma totală câștigată din linii, la o rotație a rozelor. Dacă, în timp ce merge animația sumei în creștere, butonul “Colecta” button este activat, animația se oprește și suma câștigată pentru această rotație a rozelor este arătată;





- **“Ultimul Câștig”** – acest câmp afișează suma câștigată în ultimul joc;
- **Câmp linie de plată** – acest câmp este situat sub role. Indică numărul liniei, combinația câștigătoare și suma câștigată de jucător din această combinație.
- **Panouri de selecție a liniilor și vizualizare a numărului de linii** – sunt situate pe ambele părți ale ecranului. Selectarea numărului de linii se întâmplă după cum urmează: jucătorul trebuie să aleagă una dintre valorile de pe panouri: 1, 5, 10, 20 sau 30. Liniile selectate în acel moment sunt colorate într-o culoare diferită față de restul liniilor. Numărul de linii nu poate fi schimbat în timp ce rolele se rotesc, în timpul modurilor Autoplay, Gamble și Rotiri Gratuite. Dacă o sumă este câștigată, atunci când se schimbă numărul de linii, suma câștigată se adaugă direct la soldul jucătorului, iar opțiunea gamble nu este oferită jucătorului.

Următoarele butoane apar pe ecranul slotului Rainbow Queen:

| Buton   | Nume       | Descriere   |
|---|------------|---|
|   | Alegeți    | Când butonul “Alegeți” este activat, o selecție de pariu este făcută.   |
|  | Start      | La activarea butonului “Start”, rolele încep rotirea și acest buton se transformă în butonul “Stop Toate”. Dacă o sumă a fost câștigată anterior, aceasta este adăugată automat în soldul jucătorului. Rolele pot începe, de asemenea, să se rotească prin activarea butonului "Spațiu" (de la tastatură).  |
|  | Stop Toate | Când butonul “Stop Toate” este activat, toate rolele se opresc în același timp și butonul se schimbă în “Start” (în cazul în care nu există nicio combinație câștigătoare), și “Colecta” în cazul în care există o combinație câștigătoare. Rolele pot fi oprite, de asemenea, prin activarea butonului "Spațiu" (de la tastatură). Rolele pot fi oprite în mod individual. În timp ce rolele se rotesc, jucătorul poate face clic și opri fiecare dintre role, iar apoi această rolă se oprește simultan cu prima. |

|   |                  |   |
|---|------------------|---|
|    | Colecta          | La activarea butonului “Colecta” animația câștigurilor în creștere se oprește și în câmpul “Câștig” întreaga sumă câștigată este afișată, iar butonul primește statutul de “Start”. Animația câștigurilor în creștere poate fi oprită și prin activarea butonului "Spațiu" (de la tastatură).   |
|    | Gamble           | Atunci când este activat, deschide ecranul Gamble. Prin apăsarea butoanelor „↔” sau „⇒” de la tastatură poate, de asemenea, activa “Gamble”.  |
|  | Valoare nominală | Afișează valoarea unui credit. Este posibil să faceți clic pe acest buton și apăsând pe tasta „X” de la tastatură. Acest buton este inactiv în timp ce rolele se rotesc, în timpul modurilor Autoplay, Gamble și Rotiri Gratuite. Selectarea valorii specifice este de asemenea posibilă prin apăsarea tastelor "C", "V", "B", și "N" de pe tastatură. Apăsarea tastei "C" selectează cea mai mică valoare nominală, apăsarea tastei "V" o selectează pe următoarea și așa mai departe. Dacă există o sumă câștigată, atunci când se schimbă valoarea nominală, această sumă se adaugă la soldul jucătorului și el/ea nu poate să mai parieze această sumă în modul gamble. |
|  | Autoplay         | Când butonul “Autoplay” este activat, jocul merge într-un mod de redare Autoplay iar butonul apare ca “Stop Auto”. Acest buton este activ doar dacă rolele nu se rotesc, iar ecranul Gamble nu este deschis. Este posibil să activați acest buton și apăsând pe tasta „Z” de la tastatură.  |
|  | Stop Auto        | Când butonul “Stop Auto” este activat, modul de joc “Autoplay” este oprit, iar butonul apare ca „Autoplay”. Acest buton este activ numai atunci când jocul este în modul Autoplay. Este posibil să activați acest buton și apăsând pe tasta „Z” de la tastatură.  |



|  |                                 |  |
|--|---------------------------------|--|
|   | Controlul sunetului             | La activarea butonului, sunetul jocului este pornit/oprit, în funcție de starea sa anterioară.   |
|   | Controlul dimensiunii ecranului | La activarea butonului, ecranul fie se extinde, fie își reduce dimensiunea, în funcție de starea sa curentă.   |
|   | Tabel de plată                  | Atunci când este activat, acest buton deschide/închide regulile acestui joc. Butonul “Tabel de plată” este inactiv atunci când rolele se rotesc, atunci când jocul este în modurile de redare Autoplay și Rotiri Gratuite.   |
|  | Ieșire                          | Prin activarea acestui buton, jucătorul iese din joc. Butonul este inactiv în timp ce rolele se rotesc, în modurile Autoplay, Gamble și Rotiri Gratuite. Dacă o sumă este câștigată, atunci când se activează butonul, suma câștigată se adaugă la soldul jucătorului și jocul se închide. Jucătorul nu poate juca mai departe această ultimă sumă câștigată. Este posibil să activați acest buton și apăsând pe simbolul „,” de la tastatură. |

În partea de sus a ecranului de joc, jucătorul poate vedea și numărul jocului și ora locală, în funcție de computerul său.

## Reguli

- Castigurile sunt afisate în Tabel de plată.
- Premiile Scatter sunt independente de premiile pentru liniile de plată și sunt, de asemenea, adăugate la suma totală plătită.
- În cazul unor combinații câștigătoare multiple pe aceeași linie, este plătită combinația care aduce un profit mai mare pentru jucător.
- În cazul a două câștiguri diferite, cu un profit egal pe aceeași linie de plată, este plătită combinația mai lungă.
- Se adaugă câștiguri simultane pe diferite linii de câștig.
- Defecțiunile anulează toate câștigurile și pariurile.
- Pariu Min./Max: Configurable per Operator



## Rotiri Gratuite

În cazul unei combinații câștigătoare cu 3 simboluri Scatter jucătorul are ocazia de a juca 20 Rotiri Gratuite.

Mesajul “Apăsați pe START pentru a activa această funcție” apare pe ecran. Jucătorul poate porni jocurile dacă face clic pe zona de mesaj text sau activează butonul “START”.

Rolele încep automat să se rotească până când toate Rotirile Gratuite sunt finalizate.

Rotirile Gratuite sunt jucate folosind pariul și numărul de linii declanșatoare.

Funcția Rotiri Gratuite nu poate fi oprită.

Dacă în timpul funcției Rotiri Gratuite, apar încă 3 simboluri Scatter, 20 jocuri noi sunt adăugate la jocurile rămase.

Simbolul Extra Wild în orice poziție pe rola 5 umple un Trifoi lângă un simbol de la baza ecranului. Simbolurile sunt umplute secvențial de la stânga la dreapta.

Atunci când toate cele trei simboluri Trifoi sunt umplute lângă un simbol, simbolul corespunzător de pe rolele 2, 3, 4 și 5 devine Wild.

Numărul maxim de Rotiri Gratuite care poate fi atins este de 300 și combinații ulterioare de 3 sau mai multe simboluri Scatter sunt plătite în conformitate cu tabelul de plată, dar fără a mai adăuga Rotiri Gratuite.

După ce toate jocurile gratuite sunt finalizate, suma totală câștigată în Rotiri Gratuite poate fi jucată în jocul “Gamble” (dacă suma este mai mică sau egală cu cea specificată în ecranul Tabel de plată).

În timpul Rotirilor Gratuite se folosește un set alternativ de role.

## Mod învârtire bonus

- În timpul jocului de bază, jucătorului îi pot fi oferite un anumit număr de învârtiri bonus din partea operatorului casino în mod obișnuit (apăsând butonul pariare nu este luat nimic din soldul jucătorului).
- Valoarea pariului și numărul de linii din Modul bonus învârtire sunt predeterminate și nu pot fi modificate de jucător.
- În timpul Modulului învârtire bonus nu poate fi declanșat jocul bonus Jackpot și nu există contribuție la nivelurile jackpot.

## Bonus Jackpot Cards

**Jackpot Cards Mystery** este un bonus declanșat la întâmplare, în timp ce se joacă orice joc marcat **Jackpot Cards**.

**Jackpot Cards** este un jackpot de tip mystery cu patru niveluri. Fiecare nivel de mystery jackpot este ilustrat printr-o culoare de cărți de joc:

- TREFLĂ - Nivelul 1 (cea mai joasă valoare a jackpotului);

- CARO – Nivelul 2;
- CUPĂ - Nivelul 3;
- PICĂ - Nivelul 4 și cel mai înalt.

Fiecare valoare și valută pentru un nivel mystery în **Jackpot Cards** este afișată pe partea dreaptă a simbolului de carte care îi corespunde.

Contribuția la nivelurile de jackpot este un procentaj din pariul jucătorului.

#### • DECLANȘARE

Bonusul **Jackpot Cards** Mystery poate fi declanșat la întâmplare, după ce un joc individual este finalizat și toate câștigurile rezultate sunt colectate. Când **Jackpot Cards** Mystery este declanșat, jucătorului i se garantează în mod automat unul dintre nivelurile de mystery jackpot.

**Jackpot Cards** Mystery se joacă deasupra jocului de bază și nu îl închide. Auto Play este oprit automat atunci când runda **Jackpot Cards** Mystery este declanșată. După ce se termină, comanda se întoarce la jocul care se juca înainte de declanșarea bonusului **Jackpot Cards** Mystery bonus.

#### • REGULI ȘI COMENZI

Odată declanșat, jucătorul este dus în jocul bonus **Jackpot Cards**, unde este afișat un cadrul de selecție format din 12 cărți cu fața în jos. Jucătorul selectează cărți prin clic stânga al mouse-ului până când dezvăluie 3 simboluri de aceeași culoare. Va fi acordat nivelul **Jackpot Cards** Mystery care corespunde culorii dezvăluite. Valoarea bonusului va corespunde sumei acumulate în momentul în care se dezvăluie ultimul simbol de aceeași culoare. Pentru a putea să încheie **Jackpot Cards**, jucătorul va fi invitat să apese pe butonul "Colecta", adăugând astfel câștigurile jocului bonus la soldul său total.

Suma câștigată în runda **Jackpot Cards** Mystery nu poate fi folosită în runda Gamble.

Jucătorul are o șansă rezonabilă de a câștiga cel mai înalt nivel al jocului bonus cu oricare dintre pariurile de calificare, de fiecare dată când intră în runda bonus **Jackpot Cards**.

Cu toate acestea, cu cât este mai mare pariul de calificare în jocul de bază, cu atât este mai mare șansa de a intra în runda bonus și de a câștiga oricare dintre nivelurile de mystery jackpot.

Pariuri de calificare: Configurable per Operator

#### • CONEXIUNE LA INTERNET LENTĂ ȘI DECONECTARE

O conexiune la Internet lentă ar putea provoca o întârziere și arăta valori de jackpot vechi.

Bonusul **Jackpot Cards** susține recuperarea în caz de deconectare.

- **CÂȘTIGĂTORI**

Dacă oricare dintre bonusurile mystery jackpot este acordat, toți jucătorii care joacă jocuri marcate **Jackpot Cards** vor fi anunțați că un astfel de eveniment a avut loc pe ecranele lor.

## **Înteruperi ale jocului**

- **Recuperarea completă a jocului**

În cazul în care jocul este întrerupt din cauza pierderii unei conexiuni, la următoarea accesare a jocului de către jucător, jocul neterminat va fi automat reluat cu setările avute în momentul imediat de dinaintea întreruperii.

- **Anularea jocului**

În cazul în care jocul a fost anulat din cauze independente de jucător, momentul anulării este considerat finalul jocului. Orice sume acumulate vor fi returnate automat jucătorului.

## **Procentul de plată a jucătorului**

Procentul de plată a jucătorului în jocul de tip slot Rainbow Queen este de 96.03%.

Rainbow Queen v: 1.3.0.r

# Slot Video Retro Cabaret

[Introducere](#)

[Cum să pariati](#)

[Funcție gamble](#)

[Comenzi joc](#)

[Reguli](#)

[Rotiri Gratuite](#)

[Mod învârtire bonus](#)

[Bonus Jackpot Cards](#)

[Înteruperi ale jocului](#)

[Procentul de plată a jucătorului](#)

## Introducere

Slotul video Retro Cabaret este un joc cu 5 role și 30 linii fixed. Slotul este format din 12 cărți - dintre care una este Wild iar una este Scatter. Toate combinațiile câștigătoare sunt plătite de la stânga la dreapta, cu excepția simbolului Scatter.

## Cum să pariati

- O valoare nominală pentru pariu (valoare monedă) poate fi aleasă dând clic pe oricare din butoanele cu valori nominale.
- Pariurile pe linie sunt alese făcând clic pe oricare dintre cele cinci butoane de pariu, din partea de jos a ecranului. Suma afișată pe fiecare dintre butoanele de pariu este suma totală pentru toate 30 liniile de pariu, de vreme ce liniile pentru acest slot sunt fixe. La activarea oricăroră dintre butoanele de pariu, jucătorul selectează un pariu și începe un joc în același timp. Activarea acestor butoane este de asemenea posibilă prin apăsarea tastelor "C", "V", "B", "N" și "M" pe tastatură. Apăsarea tastei "C" plasează cel mai mic pariu, apăsarea tastei "V" plasează următorul pariu și așa mai departe.
- În cazul în care tabelul de plată este deschis, sunt prezentate sumele aferente valorii pariului ales. Dacă jucătorul apasă oricare dintre butoanele de pariu rămase, se face o singură selecție de pariu, iar plățile relevante sunt arătate în tabelul de plată. Numai după a doua activare a aceluiași buton, jocul pornește.
- Inițial, la deschiderea jocului, butonul cu cel mai mic pariu este întotdeauna selectat în mod implicit.
- Dacă atunci când se activează un câmp de pariu există o sumă care a fost câștigată, animația sumei câștigate în creștere din câmpul "Câștig" se oprește și întreaga sumă este vizualizată.

## Funcție gamble

În cazul unui câștig, jucătorului îi este dată posibilitatea de a accesa runda Gamble prin apăsarea butonului activ “Gamble”.

Funcția Gamble se activează când ecranul Gamble este deschis și cartea din mijlocul ecranului este cu fața în jos și se aprinde intermitent în roșu și negru. Eticheta “Încercări Gamble Rămase” arată numărul de încercări pe care jucătorul le are pentru acest joc. Eticheta “Sumă Gamble” arată suma pe care jucătorul ar dori să o dubleze în jocul Gamble. Eticheta “Gamble Pentru Câștig” arată suma pe care un jucător o poate câștiga dacă ghicește culoarea cărții. Există două butoane de selectat: “Roșu” și “Negru”. Este posibil să faceți clic pe butonul “Negru” și făcând clic pe tasta „⇒“ de la tastatură. Este posibil să faceți clic pe butonul “Roșu” și făcând clic pe tasta „⇐“ de la tastatură. Când se selectează "Negru" sau "Roșu", cartea se mută în sus pe ecran și este păstrată ca istoric. Ultimele cinci cărți din sesiunea jucătorului sunt păstrate în secțiunea Istoric.

Dacă jucătorul a ghicit culoarea cărții, o carte nouă apare în mijlocul ecranului, cu fața în jos și se aprinde intermitent în roșu și negru. Acest proces continuă până când jucătorul ghicește greșit. Suma din câmpul “Sumă Gamble” este afișată în câmpul “Câștig”. Dacă jucătorul dorește să încheie jocul “Gamble”, activează butonul “Colecta”. Ecranul se închide și suma din câmpul “Câștig” este transferată în câmpul “Balanță”.

Dacă jucătorul nu ghicește culoarea cărții, jocul Gamble se termină, iar jucătorul pierde suma. Ecranul se închide. Suma din câmpul “Câștig” este pierdută, și nu se adaugă la Balanță.







Suma maximă câștigată care poate fi adusă în runda Gamble este menționată în Tabelul de plată.







## Comenzi joc

Următoarele câmpuri apar pe ecranul slotului:

- **“Balanță/Credit”** - la activarea acestui câmp, jucătorul comută de la credit la valuta cu care a ales să se joace. Acest lucru este valabil și atunci când se face trecerea de la valută la credit. Activarea acestui buton este posibilă în toate etapele jocului;
- **“Câștig”** – acest câmp afișează suma totală câștigată din linii, la o rotație a rozelor. Dacă, în timp ce merge animația sumei în creștere, butonul “Colecta” button este activat, animația se oprește și suma câștigată pentru această rotație a rozelor este arătată;
- **“Ultimul Câștig”** – acest câmp afișează suma câștigată în ultimul joc;
- **Câmp linie de plată** – acest câmp este situat sub role. Indică numărul liniei, combinația câștigătoare și suma câștigată de jucător din această combinație.

Următoarele butoane apar pe ecranul slotului:

| Buton   | Nume             | Descriere   |
|---|------------------|---|
|    | Alegeți          | Când butonul “Alegeți” este activat, o selecție de pariu este făcută.   |
|    | Start            | La activarea butonului “Start”, rolele încep rotirea și acest buton se transformă în butonul “Stop Toate”. Dacă o sumă a fost câștigată anterior, aceasta este adăugată automat în soldul jucătorului. Rolele pot începe, de asemenea, să se rotească prin activarea butonului "Spațiu" (de la tastatură).  |
|  | Stop Toate       | Când butonul “Stop Toate” este activat, toate rolele se opresc în același timp și butonul se schimbă în “Start” (în cazul în care nu există nicio combinație câștigătoare), și “Colecta” în cazul în care există o combinație câștigătoare. Rolele pot fi oprite, de asemenea, prin activarea butonului "Spațiu" (de la tastatură). Rolele pot fi oprite în mod individual. În timp ce rolele se rotesc, jucătorul poate face clic și opri fiecare dintre role, iar apoi această rolă se oprește simultan cu prima. |
|  | Colecta          | La activarea butonului “Colecta” animația câștigurilor în creștere se oprește și în câmpul “Câștig” întreaga sumă câștigată este afișată, iar butonul primește statutul de “Start”. Animația câștigurilor în creștere poate fi oprită și prin activarea butonului "Spațiu" (de la tastatură).   |
|  | Gamble           | Atunci când este activat, deschide ecranul Gamble. Prin apăsarea butoanelor „↔” sau „⇒” de la tastatură poate, de asemenea, activa “Gamble”.  |
|  | Valoare nominală | Afișează valoarea unui credit. Este posibil să faceți clic pe acest buton și apăsând pe tasta „X” de la tastatură. Acest buton este inactiv în timp ce rolele se rotesc, în timpul  |

|   |                                 |  |
|---|---------------------------------|--|
|   |                                 | <p>modurilor Autoplay, Gamble și Rotiri Gratuite. Selectarea valorii specifice este de asemenea posibilă prin apăsarea tastelor "C", "V", "B", și "N" de pe tastatură.</p> <p>Apăsarea tastei "C" selectează cea mai mică valoare nominală, apăsarea tastei "V" o selectează pe următoarea și așa mai departe. Dacă există o sumă câștigată, atunci când se schimbă valoarea nominală, această sumă se adaugă la soldul jucătorului și el/ea nu poate să mai parieze această sumă în modul gamble.</p> |
|    | Autoplay                        | <p>Când butonul "Autoplay" este activat, jocul merge într-un mod de redare Autoplay iar butonul apare ca "Stop Auto". Acest buton este activ doar dacă rolele nu se rotesc, iar ecranul Gamble nu este deschis. Este posibil să activați acest buton și apăsând pe tasta „Z” de la tastatură.</p>  |
|  | Stop Auto                       | <p>Când butonul "Stop Auto" este activat, modul de joc "Autoplay" este oprit, iar butonul apare ca „Autoplay“. Acest buton este activ numai atunci când jocul este în modul Autoplay. Este posibil să activați acest buton și apăsând pe tasta „Z” de la tastatură.</p>  |
|  | Controlul sunetului             | <p>La activarea butonului, sunetul jocului este pornit/oprit, în funcție de starea sa anterioară.</p>  |
|  | Controlul dimensiunii ecranului | <p>La activarea butonului, ecranul fie se extinde, fie își reduce dimensiunea, în funcție de starea sa curentă.</p>  |
|  | Tabel de plată                  | <p>Atunci când este activat, acest buton deschide/închide regulile acestui joc. Butonul "Tabel de plată" este inactiv atunci când rolele se rotesc, atunci când jocul este în modurile de redare Autoplay și Rotiri Gratuite.</p>  |
|  | Ieșire                          | <p>Prin activarea acestui buton, jucătorul iese din joc. Butonul este inactiv în timp ce</p>   |



|  |  |  |
|--|--|--|
|  |  | rolele se rotesc, în modurile Autoplay, Gamble și Rotiri Gratuite. Dacă o sumă este câștigată, atunci când se activează butonul, suma câștigată se adaugă la soldul jucătorului și jocul se încheie. Jucătorul nu poate juca mai departe această ultimă sumă câștigată. Este posibil să activați acest buton și apăsând pe simbolul „,“ de la tastatură. |
|--|--|--|

În partea de sus a ecranului de joc, jucătorul poate vedea și numărul jocului și ora locală, în funcție de computerul său.

## Reguli

- Castigurile sunt afisate în Tabel de plată.
- Premiile Scatter sunt independente de premiile pentru liniile de plată și sunt, de asemenea, adăugate la suma totală plătită.
- În cazul unor combinații câștigătoare multiple pe aceeași linie, este plătită combinația care aduce un profit mai mare pentru jucător.
- În cazul a două câștiguri diferite, cu un profit egal pe aceeași linie de plată, este plătită combinația mai lungă.
- Se adaugă câștiguri simultane pe diferite linii de câștig.
- Defecțiunile anulează toate câștigurile și pariurile.
- Pariu Min./Max: Configurabile per Operator

## Rotiri Gratuite

În cazul unei combinații câștigătoare cu 3 sau mai multe simboluri Scatter jucătorul are ocazia de a juca Rotiri Gratuite și Simbolul Super Stivuit. Jucătorul alege numărul de Rotiri Gratuite și Simbolul Super Stivuit pentru acestea.

Mesajul “Apăsați pe START pentru a activa această funcție” apare pe ecran. Jucătorul poate porni jocurile dacă face clic pe zona de mesaj text sau activează butonul “START”.

Rolele încep automat să se rotească până când toate Rotirile Gratuite sunt finalizate.

Rotirile Gratuite sunt jucate folosind pariul și numărul de linii declanșatoare. Funcția Rotiri Gratuite nu poate fi oprită.

În cazul redeclanșării Rotirilor Gratuite, numărul inițial de Rotiri Gratuite și Simbolul Super Stivuit rămân aceleași.

După ce toate jocurile gratuite sunt finalizate, suma totală câștigată în Rotiri Gratuite poate fi jucată în jocul “Gamble” (dacă suma este mai mică sau egală cu cea specificată în ecranul Tabel de plată).

În timpul Rotirilor Gratuite se folosește un set alternativ de role.



## Mod învârtire bonus

- În timpul jocului de bază, jucătorului îi pot fi oferite un anumit număr de învârtiri bonus din partea operatorului casino în mod obișnuit (apăsând butonul pariere nu este luat nimic din soldul jucătorului).
- Valoarea pariului și numărul de linii din Modul bonus învârtire sunt predeterminate și nu pot fi modificate de jucător.
- În timpul Modulului învârtire bonus nu poate fi declanșat jocul bonus Jackpot și nu există contribuție la nivelurile jackpot.

## Bonus Jackpot Cards

**Jackpot Cards** Mystery este un bonus declanșat la întâmplare, în timp ce se joacă orice joc marcat **Jackpot Cards**.

**Jackpot Cards** este un jackpot de tip mystery cu patru niveluri. Fiecare nivel de mystery jackpot este ilustrat printr-o culoare de cărți de joc:

- TREFLĂ Nivelul 1 (cea mai joasă valoare a jackpotului);
- CARO Nivelul 2;
- CUPĂ Nivelul 3;
- PICĂ Nivelul 4 și cel mai înalt.

Fiecare valoare și valută pentru un nivel mystery în **Jackpot Cards** este afișată pe partea dreaptă a simbolului de carte care îi corespunde.

Contribuția la nivelurile potului cel mare este calculată în baza unui procent din pariul jucătorului. Nu se deduce nicio sumă din pariul jucătorului.

- **DECLANȘARE**

Bonusul **Jackpot Cards** Mystery poate fi declanșat la întâmplare, după ce un joc individual este finalizat și toate câștigurile rezultate sunt colectate. Când **Jackpot Cards** Mystery este declanșat, jucătorului i se garantează în mod automat unul dintre nivelurile de mystery jackpot.

**Jackpot Cards** Mystery se joacă deasupra jocului de bază și nu îl încheie. Auto Play este oprit automat atunci când runda **Jackpot Cards** Mystery este declanșată. După ce se termină, comanda se întoarce la jocul care se juca înainte de declanșarea bonusului **Jackpot Cards** Mystery bonus.

- **REGULI ȘI COMENZI**

Odată declanșat, jucătorul este dus în jocul bonus **Jackpot Cards**, unde este afișat un cadrul de selecție format din 12 cărți cu fața în jos. Jucătorul selectează cărți prin clic stânga al mouse-ului până când dezvăluie 3 simboluri de aceeași culoare. Va fi acordat nivelul **Jackpot Cards** Mystery care corespunde culorii dezvăluite. Valoarea bonusului va corespunde sumei acumulate în momentul în care se dezvăluie ultimul simbol de aceeași culoare. Pentru a putea să încheie **Jackpot Cards**, jucătorul va fi invitat să apese pe butonul "Colecta", adăugând astfel câștigurile jocului bonus la soldul său total.

Suma câștigată în runda **Jackpot Cards** Mystery nu poate fi folosită în runda Gamble.

Jucătorul are o șansă rezonabilă de a câștiga cel mai înalt nivel al jocului bonus cu oricare dintre pariurile de calificare, de fiecare dată când intră în runda bonus **Jackpot Cards**.

Cu toate acestea, cu cât este mai mare pariul de calificare în jocul de bază, cu atât este mai mare șansa de a intra în runda bonus și de a câștiga oricare dintre nivelurile de mystery jackpot.

- **CONEXIUNE LA INTERNET LENTĂ ȘI DECONECTARE**

O conexiune la Internet lentă ar putea provoca o întârziere și arăta valori de jackpot vechi.

Bonusul **Jackpot Cards** susține recuperarea în caz de deconectare.

- **CÂȘTIGĂTORI**

Dacă oricare dintre bonusurile mystery jackpot este acordat, toți jucătorii care joacă jocuri marcate **Jackpot Cards** vor fi anunțați că un astfel de eveniment a avut loc pe ecranele lor.

## **Întreruperi ale jocului**

- **Recuperarea completă a jocului**

În cazul în care jocul este întrerupt din cauza pierderii unei conexiuni, la următoarea accesare a jocului de către jucător, jocul neterminat va fi automat reluat cu setările avute în momentul imediat de dinaintea întreruperii.

- **Anularea jocului**

În cazul în care jocul a fost anulat din cauze independente de jucător, momentul anulării este considerat finalul jocului. Orice sume acumulate vor fi returnate automat jucătorului.

## **Procentul de plată a jucătorului**

Câștigul mediu pentru jucător în acest joc este 96.10%.

Retro Cabaret v: 1.0.0.r

## Slot Video Retro Style

[Introducere](#)

[Cum să Pariți](#)

[Funcție Gamble](#)

[Comenzi Joc](#)

[Reguli](#)

[Rotiri Gratuite](#)

[Mod Învârtire Bonus](#)

[Funcția Jackpot Cards](#)

[Înteruperi ale Jocului](#)

[Joc Responsabil](#)

[Procentul de Plată a Jucătorului](#)

### Introducere

Slotul video Retro Style este un joc cu 5 role și 20 linii. Slotul este format din 13 simboluri - dintre care 1 este Wild, iar 1 este Scatter. Toate combinațiile câștigătoare sunt plătite de la stânga la dreapta, cu excepția simbolului Scatter.

### Cum să Pariți

- Miza se plasează apăsând butonul "Start", sau oricare dintre Butoanele pentru miză.
- Prin butonul "Setări" jucătorul accesează un ecran unde poate să deschidă Tabelul de plată și pagina de ajutor și să gestioneze:
  - - valoarea nominală;
  - - liniile de plată active (în cazul jocurilor fără linii fixe);
  - - mărimea pariului.

Dacă jucătorul utilizează un computer desktop sau un laptop, butoanele pentru miză mai pot fi activate și apăsând următoarele taste de pe tastatură: "C", "V", "B", "N" și "M". Apăsând tasta "C", se plasează miza cea mai mică, apăsând tasta "V", se plasează următoarea miză ș.a.m.d.

### Funcție Gamble

În cazul unui câștig, jucătorului îi este dată posibilitatea de a accesa runda Gamble prin apăsarea butonului "Gamble".

Funcția Gamble se activează când ecranul Gamble este deschis și cartea din mijlocul ecranului este cu fața în jos și se aprinde intermitent în roșu și negru. Eticheta “Încercări Gamble Rămase” arată numărul de încercări pe care jucătorul le are pentru acest joc. Eticheta “Sumă Gamble” arată suma pe care jucătorul ar dori să o dubleze în jocul Gamble. Eticheta “Gamble Pentru Câștig” arată suma pe care un jucător o poate câștiga dacă ghicește culoarea cărții. Există două butoane de selectat: “Roșu” și “Negru”. Când se selectează "Negru " sau "Roșu", cartea se mută în sus pe ecran și este păstrată ca istoric. Ultimele cinci cărți din sesiunea jucătorului sunt păstrate în secțiunea Istoric.

Dacă jucătorul a ghicit culoarea cărții, o carte nouă apare în mijlocul ecranului, cu fața în jos și se aprinde intermitent în roșu și negru. Acest proces continuă până când jucătorul ghicește greșit. Ordinea cărților este aleatorie și jucătorul nu poate prezice culoarea următoarei cărți pe baza rezultatelor anterioare. Suma din câmpul “Sumă Gamble” este afișată în câmpul “Câștig”. Dacă jucătorul dorește să încheie jocul “Gamble”, activează butonul “Colectează”. Ecranul se închide și suma din câmpul “Câștig” este transferată în câmpul “Balanță”.

Dacă jucătorul nu ghicește culoarea cărții, jocul Gamble se termină, iar jucătorul pierde suma. Ecranul se închide. Suma din câmpul “Câștig” este pierdută, și nu se adaugă la Balanță.

Suma maximă câștigată care poate fi adusă în runda Gamble este menționată în Tabelul de plată.

Numărul de încercări Gamble este predefinit și configurat pentru fiecare joc. Numărul maxim de încercări poate varia între 1 și 5, în funcție de setările aplicate pentru fiecare joc.

Dacă jucătorul utilizează un computer desktop sau laptop, butoanele "Roșu" și "Negru" pot fi activate și apăsând tastele direcționale de pe tastatură: "⇒" pentru "Negru" și "⇐" pentru "Roșu".

## Comenzi Joc

Următoarele câmpuri apar pe ecranul slotului:











- “Balanță/Credit” – la activarea acestui câmp, jucătorul comută de la credit la valuta cu care a ales să se joace. Acest lucru este valabil și atunci când se face trecerea de la valută la credit. Activarea acestui buton este posibilă în toate etapele jocului;

- “Câștig” – acest câmp afișează suma totală câștigată din linii, la o rotație a roletelor. Dacă este activat butonul "Colectează" în timp ce este activă animația pentru sumă în creștere, animația se oprește și se afișează suma câștigată pentru această rotire a roletelor;
- Câmp Linie de Plată – acest câmp este situat sub role. Indică numărul liniei și suma câștigată de jucător din această combinație.

Următoarele butoane apar pe ecranul slotului:

| Buton  | Nume            | Descriere  |
|--|-----------------|--|
|   | Pariu           | Când este activat butonul "Pariu", se plasează un pariu. Dacă a fost câștigată o sumă mai devreme, aceasta este adăugată automat la soldul jucătorului.  |
|    | Stop Toate      | Când butonul “Stop Toate” este activat, toate rolele se opresc în același timp și butonul se schimbă în “Start” (în cazul în care nu există nicio combinație câștigătoare), și “Colectează” (în cazul în care există o combinație câștigătoare). După activarea butoanelor "Start" și "Pariu", rolele încep să se rotească, iar butonul "Pariu" se transformă în "Stop Toate". |
| <br> | Colectează      | La activarea butonului “Colectează” animația câștigurilor în creștere se oprește și în câmpul “Câștig” întreaga sumă câștigată este afișată, iar butonul primește statutul de “Pariu”.   |
|   | Start           | La activarea butonului “Start”, rolele încep rotirea. Jucătorul poate ține apăsat butonul pentru a activa funcția de Rotire Turbo, care mărește viteza de rotire a roletelor. Dacă a fost câștigată o sumă mai devreme, butonul "Pornire" este înlocuit cu butonul "Încasare".   |
|   | Încasare Câștig | După activarea butonului "Încasare Câștig", întreaga sumă câștigată este transferată din câmpul "Câștig" în câmpul "Sold".   |

|   |                  |   |
|---|------------------|---|
|    | Gamble           | Atunci când este activat, deschide ecranul Gamble.  |
|    | Setări           | La activare, jucătorul poate alege valoarea denominării. Valoarea nominală selectată în prezent este afișată aici.  |
|    | Tabel de plată   | Butonul “Tabel de plată” este situat în interiorul meniului “Setări”. Atunci când este activat, acest buton deschide regulile acestui joc.  |
|    | Ajutor           | “Ajutor” este localizat în interiorul meniului “Setări”. Atunci când este activat, acest buton deschide fișierul de ajutor.   |
|   | Setări autoplay  | "Setări autoplay" se află în meniul "Setări". De acolo jucătorul poate defini condițiile modului Autoplay.  |
|  | Setările jocului | "Setările jocului" se află în meniul "Setări". De acolo jucătorul poate activa/dezactiva "Modul mâna stânga" (doar pentru dispozitivele mobile) și "Muzică ambientală".                                     |
|  | Setări pariu     | "Setări pariu" se află în meniul "Setări". De acolo, jucătorul poate alege suma pariului, valoarea nominală și numărul de linii (numai pentru jocurile cu linii non-fixe).                                  |
|  | Valoare nominală | Afișează valoarea unui credit. Prin selectarea oricăreia dintre opțiunile posibile, jucătorul activează valoarea afișată. Când este activat, valori diferite sunt afișate pe el, iar jucătorul poate alege. |
|  | Linii de plată   | Cu ajutorul acestor butoane, jucătorul poate alege dintre liniile active pe care este dispus să le folosească.  |

|   |  |   |
|---|--|---|
|    | <p>Valoarea pariu</p>                  | <p>Suma afișată pe fiecare buton "valoare pariu" reprezintă suma totală pentru toate liniile de pariu active în acest moment. Când este activat, valori diferite sunt afișate pe el, iar jucătorul poate alege.</p>   |
|    | <p>Autoplay</p>                        | <p>Când butonul "Autoplay" este activat, jocul intră în modul Autoplay.</p>   |
|    | <p>Stop Auto</p>                       | <p>Când butonul "Stop Auto" este activat, modul de joc "Autoplay" se oprește. Butonul este activ doar atunci când jocul este în modul Autoplay.</p>   |
|    | <p>Ultimele Jocuri</p>                 | <p>Acest buton îi oferă jucătorului acces ușor la alte jocuri direct din jocul care se joacă în prezent.</p>  |
|   | <p>Joc Rapid</p>                       | <p>Acest buton reglează viteza de oprire a rolelor. Jocul acceptă 3 niveluri diferite de viteză de oprire.</p>  |
|  | <p>Controlul sunetului</p>             | <p>La activarea butonului, sunetul jocului este pornit/oprit, în funcție de starea sa anterioară.</p>   |
|  | <p>Controlul dimensiunii ecranului</p> | <p>La activarea butonului, ecranul fie se extinde, fie își reduce dimensiunea, în funcție de starea sa curentă. Acest buton este activat doar în varianta desktop.</p>  |
|  | <p>Meniu</p>                           | <p>Dând clic pe butonul "Meniu", jucătorul deschide meniul "Setări".</p>  |
|  | <p>Închide</p>                         | <p>Când este activat, acest buton readuce jucătorul la ecranul principal.</p>   |
|  | <p>Ieșire</p>                          | <p>Prin activarea acestui buton, jucătorul iese din joc. Butonul este inactiv atunci când rolele se rotesc, când jucătorul a câștigat și are opțiunea de a paria, în modul Pariere, și în timpul Rotirilor Gratuite și/sau a altor Funcții de Joc (dacă acestea sunt prezente în joc). Dacă</p> |



|  |  |   |
|--|--|---|
|  |  | o sumă este câștigată, atunci când se activează butonul, suma câștigată se adaugă la soldul jucătorului și jocul se încheie. Jucătorul nu poate juca mai departe această ultimă sumă câștigată. |
|--|--|---|

În partea de jos a ecranului jocului, jucătorul poate vizualiza și numărul jocului și ceasul.

Toate valorile din tabelul de mai sus au doar caracter ilustrativ.

Dacă jucătorul utilizează un computer desktop sau laptop, apăsând tasta "Spațiu" pe tastatură poate determina pornirea sau oprirea rotirii roletelor, în funcție de starea actuală a jocului. De asemenea, mai poate și opri animația sumei în creștere, dacă aceasta este activă. Apăsând tasta "X" se deschid opțiunile pentru valoarea nominală. Jucătorul poate utiliza tastele "C", "V", "B" și "N" de pe tastatură pentru a selecta o anumită valoare nominală. Apăsând tasta "C", se selectează valoarea nominală cea mai mică, apăsând tasta "V", se selectează următoarea valoare ș.a.m.d. Apăsând tastele "←" sau "→" se poate activa și butonul "Gamble". Apăsând tasta "Z" se deschid opțiunile pentru modul de Autoplay (dacă este activ). Jucătorul poate utiliza tastele "C", "V", "B" și "N" de pe tastatură pentru a selecta o anumită număr de rotiri. Jucătorul poate ieși din joc și apăsând simbolul " ," de pe tastatură. Când jucătorul se află în ecranul Setările Jocului, tastele rapide pentru miză și valoare nominală, precum și pentru Autoplay, sunt dezactivate.

## Reguli

- Castigurile sunt afisate în Tabel de plată.
- Premiile Scatter sunt independente de premiile pentru liniile de plată și sunt, de asemenea, adăugate la suma totală plătită.
- În cazul unor combinații câștigătoare multiple pe aceeași linie, este plătită combinația care aduce un profit mai mare pentru jucător.
- În cazul a două câștiguri diferite, cu un profit egal pe aceeași linie de plată, este plătită combinația mai lungă.
- Un câștig dintr-o linie de plată în care un simbol Wild participă este dublat.
- În cazul unei combinații câștigătoare cu mai mult de un simbol Wild pe o linie de plată, câștigul se dublează o dată.
- În cazul unei combinații câștigătoare doar cu simboluri Wild, câștigul nu se dublează.
- Se adaugă câștiguri simultane pe diferite linii de câștig.

- Defecțiunile anulează toate câștigurile și pariurile.
- Pariu Min./Max: Configurable per Operator

## Rotiri Gratuite

În cazul unei combinații câștigătoare cu 3, 4 sau 5 simboluri Scatter jucătorul are ocazia de a juca 15, 20 sau 25 Rotiri Gratuite. Câștigurile din aceste rotiri sunt înmulțite cu 3 (x3).

Mesajul “APĂSAȚI PE START PENTRU A ÎNCEPE” apare pe ecran. Jucătorul poate porni rotirile dacă face apasă pe zona de mesaj text sau activează butonul “START”.

Rolele încep automat să se rotească până când toate Rotirile Gratuite sunt finalizate.

Rotirile Gratuite sunt jucate folosind pariul și numărul de linii declanșatoare. Funcția Rotiri Gratuite nu poate fi oprită.

Dacă în timpul funcției Rotiri Gratuite, apar încă 3, 4 sau 5 simboluri Scatter, 15, 20 sau 25 rotiri noi sunt adăugate la rotirile rămase.

După ce toate Rotiri Gratuite sunt finalizate, suma totală câștigată în Rotiri Gratuite poate fi jucată în jocul “Gamble” (dacă suma este mai mică sau egală cu cea specificată în ecranul Tabel de plată).

În timpul Rotirilor Gratuite se folosește un set alternativ de role.

## Mod Învârtire Bonus

- În timpul jocului de bază, jucătorului îi pot fi oferite un anumit număr de învârtiri bonus din partea operatorului în mod obișnuit (apăsând butonul pariere nu este luat nimic din soldul jucătorului).
- Valoarea pariului și numărul de linii din Modul bonus învârtire sunt predeterminate și nu pot fi modificate de jucător.
- În timpul Modulului Învârtire Bonus nu poate fi activată funcția Jackpot Cards și nu există nicio contribuție la nivelurile jocului.

## Funcția Jackpot Cards

Jackpot Cards este o funcție care se activează aleatoriu și este disponibilă când se joacă orice joc care o conține.

Jackpot Cards este o funcție de joc cu patru niveluri. Fiecare nivel este ilustrat printr-o culoare de cărți de joc:

- TREFLĂ - Nivelul 1 (cea mai joasă valoare);

- CARO - Nivelul 2;
- CUPĂ - Nivelul 3;
- PICĂ - Nivelul 4 și cel mai înalt.

Fiecare valoare și valută pentru un nivel în Jackpot Cards este afișată pe partea dreaptă a simbolului de carte care îi corespunde.

Contribuția la fiecare nivel este calculată în baza unui procent din pariul jucătorului. Nu se deduce nicio sumă din pariul jucătorului.

- DECLANȘARE

Funcția Jackpot Cards poate fi declanșată la întâmplare, după ce un joc individual este finalizat și toate câștigurile rezultate sunt colectate. Când Jackpot Cards este declanșat, jucătorului i se garantează în mod automat unul dintre nivelurile funcției. Jackpot Cards se joacă peste jocul de bază și nu încheie jocul de bază. Funcția de Joc Automat se oprește automat după activarea rundei Jackpot Cards. După finalizarea acesteia, jocul care se juca înainte de activarea funcției Jackpot Cards este reluat.

- REGULI ȘI COMENZI

Odată declanșat, jucătorul este dus în funcția jocului Jackpot Cards, unde este afișat un cadrul de selecție format din 12 cărți cu fața în jos. Jucătorul selectează niște cărți pe ecran până ce se vor afișa 3 cărți cu simboluri identice. Nivelul Jackpot Cards acordat este cel care corespunde simbolului afișat. Valoarea câștigului va corespunde sumei acumulate în momentul în care se dezvăluie ultimul simbol de aceeași culoare. Pentru a finaliza Jackpot Cards, jucătorul are opțiunea de a apăsa pe butonul "Colectează", adăugând astfel câștigurile funcției jocului soldului său total. Suma câștigată în runda Jackpot Cards nu poate fi utilizată în runda Gamble. Jucătorul are o șansă rezonabilă de a câștiga cel mai înalt nivel al funcției cu oricare dintre pariurile de calificare, de fiecare dată când intră în funcția jocului Jackpot Cards. Cu toate acestea, cu cât este mai mare pariul de calificare în jocul de bază, cu atât este mai mare șansa de a intra în funcția jocului și de a câștiga oricare dintre niveluri.

Pariuri de calificare: Configurable per Operator

- CONEXIUNE LA INTERNET LENTĂ ȘI DECONECTARE

O conexiune la Internet lentă ar putea provoca o întârziere și arăta valori acordate vechi.

Funcția Jackpot Cards susține recuperarea în caz de deconectare.

- **CÂȘTIGĂTORI**

Dacă este acordat oricare dintre câștigurile Jackpot Cards, toți jucătorii care joacă funcția vor fi notificați pe ecran cu privire la petrecerea evenimentului.

## **Înteruperi ale Jocului**

- **Recuperarea Completă a Jocului**

În cazul în care jocul este întrerupt din cauza pierderii unei conexiuni, la următoarea accesare a jocului de către jucător, jocul neterminat va fi automat reluat cu setările avute în momentul imediat de dinaintea întreruperii.

- **Anularea jocului**

În cazul în care jocul a fost anulat din cauze independente de jucător, momentul anulării este considerat finalul jocului. Orice sume acumulate vor fi returnate automat jucătorului.

## **Joc Responsabil**

Instrucțiuni pentru folosirea funcției de autoplay

Atunci când este apăsat butonul "Autoplay", jocul intră în modul automat pentru un număr limitat de rotiri. În timpul funcției de Autoplay, numărul de rotiri rămase va scădea în interiorul butonului "Stop auto" și, odată atinsă valoarea zero, funcția de Autoplay se va încheia automat. Jucătorul poate, în orice moment, să dezactiveze funcția de Autoplay apăsând butonul "Stop auto".

## **Procentul de Plată a Jucătorului**

Câștigul mediu pentru jucător în acest joc este 96.17%.

Retro Style v: 1.5.0.r

## Slot Video Rich World

[Introducere](#)

[Cum să Pariți](#)

[Funcție Gamble](#)

[Comenzi Joc](#)

[Reguli](#)

[Rotiri Gratuite](#)

[Mod Învârtire Bonus](#)

[Funcția Jackpot Cards](#)

[Înteruperi ale Jocului](#)

[Joc Responsabil](#)

[Procentul de Plată a Jucătorului](#)

### Introducere

Slotul video Rich World este un joc cu 5 role și 25 linii. Slotul este format din 13 simboluri - dintre care 1 este Wild, iar 1 este Scatter. Toate combinațiile câștigătoare sunt plătite de la stânga la dreapta, cu excepția simbolului Scatter.

### Cum să Pariți

- Miza se plasează apăsând butonul "Start", sau oricare dintre Butoanele pentru miză.
- Prin butonul "Setări" jucătorul accesează un ecran unde poate să deschidă Tabelul de plată și pagina de ajutor și să gestioneze:
  - - valoarea nominală;
  - - liniile de plată active (în cazul jocurilor fără linii fixe);
  - - mărimea pariului.

Dacă jucătorul utilizează un computer desktop sau un laptop, butoanele pentru miză mai pot fi activate și apăsând următoarele taste de pe tastatură: "C", "V", "B", "N" și "M". Apăsând tasta "C", se plasează miza cea mai mică, apăsând tasta "V", se plasează următoarea miză ș.a.m.d.

### Funcție Gamble

În cazul unui câștig, jucătorului îi este dată posibilitatea de a accesa runda Gamble prin apăsarea butonului "Gamble".

Funcția Gamble se activează când ecranul Gamble este deschis și cartea din mijlocul ecranului este cu fața în jos și se aprinde intermitent în roșu și negru. Eticheta “Încercări Gamble Rămase” arată numărul de încercări pe care jucătorul le are pentru acest joc. Eticheta “Sumă Gamble” arată suma pe care jucătorul ar dori să o dubleze în jocul Gamble. Eticheta “Gamble Pentru Câștig” arată suma pe care un jucător o poate câștiga dacă ghicește culoarea cărții. Există două butoane de selectat: “Roșu” și “Negru”. Când se selectează "Negru " sau "Roșu", cartea se mută în sus pe ecran și este păstrată ca istoric. Ultimele cinci cărți din sesiunea jucătorului sunt păstrate în secțiunea Istoric.

Dacă jucătorul a ghicit culoarea cărții, o carte nouă apare în mijlocul ecranului, cu fața în jos și se aprinde intermitent în roșu și negru. Acest proces continuă până când jucătorul ghicește greșit. Ordinea cărților este aleatorie și jucătorul nu poate prezice culoarea următoarei cărți pe baza rezultatelor anterioare. Suma din câmpul “Sumă Gamble” este afișată în câmpul “Câștig”. Dacă jucătorul dorește să încheie jocul “Gamble”, activează butonul “Colectează”. Ecranul se închide și suma din câmpul “Câștig” este transferată în câmpul “Balanță”.

Dacă jucătorul nu ghicește culoarea cărții, jocul Gamble se termină, iar jucătorul pierde suma. Ecranul se închide. Suma din câmpul “Câștig” este pierdută, și nu se adaugă la Balanță.

Suma maximă câștigată care poate fi adusă în runda Gamble este menționată în Tabelul de plată.

Numărul de încercări Gamble este predefinit și configurat pentru fiecare joc. Numărul maxim de încercări poate varia între 1 și 5, în funcție de setările aplicate pentru fiecare joc.

Dacă jucătorul utilizează un computer desktop sau laptop, butoanele "Roșu" și "Negru" pot fi activate și apăsând tastele direcționale de pe tastatură: "⇒" pentru "Negru" și "⇐" pentru "Roșu".

## Comenzi Joc

Următoarele câmpuri apar pe ecranul slotului:

- “Balanță/Credit” – la activarea acestui câmp, jucătorul comută de la credit la valuta cu care a ales să se joace. Acest lucru este valabil și atunci când se face trecerea de la valută la credit. Activarea acestui buton este posibilă în toate etapele jocului;











- “Câștig” – acest câmp afișează suma totală câștigată din linii, la o rotație a roletelor. Dacă este activat butonul "Colectează" în timp ce este activă animația pentru sumă în creștere, animația se oprește și se afișează suma câștigată pentru această rotire a roletelor;
- Câmp Linie de Plată – acest câmp este situat sub role. Indică numărul liniei și suma câștigată de jucător din această combinație.

Următoarele butoane apar pe ecranul slotului:

| Buton  | Nume            | Descriere  |
|--|-----------------|--|
|   | Pariu           | Când este activat butonul "Pariu", se plasează un pariu. Dacă a fost câștigată o sumă mai devreme, aceasta este adăugată automat la soldul jucătorului.  |
|    | Stop Toate      | Când butonul “Stop Toate” este activat, toate rolele se opresc în același timp și butonul se schimbă în “Start” (în cazul în care nu există nicio combinație câștigătoare), și “Colectează” (în cazul în care există o combinație câștigătoare). După activarea butoanelor "Start" și "Pariu", rolele încep să se rotească, iar butonul "Pariu" se transformă în "Stop Toate". |
| <br> | Colectează      | La activarea butonului “Colectează” animația câștigurilor în creștere se oprește și în câmpul “Câștig” întreaga sumă câștigată este afișată, iar butonul primește statutul de “Pariu”.   |
|   | Start           | La activarea butonului “Start”, rolele încep rotirea. Jucătorul poate ține apăsat butonul pentru a activa funcția de Rotire Turbo, care mărește viteza de rotire a roletelor. Dacă a fost câștigată o sumă mai devreme, butonul "Pornire" este înlocuit cu butonul "Încasare".   |
|   | Încasare Câștig | După activarea butonului "Încasare Câștig", întreaga sumă câștigată este transferată din câmpul "Câștig" în câmpul "Sold".   |

|   |                  |   |
|---|------------------|---|
|    | Gamble           | Atunci când este activat, deschide ecranul Gamble.  |
|    | Setări           | La activare, jucătorul poate alege valoarea denominării. Valoarea nominală selectată în prezent este afișată aici.  |
|    | Tabel de plată   | Butonul “Tabel de plată” este situat în interiorul meniului “Setări”. Atunci când este activat, acest buton deschide regulile acestui joc.  |
|    | Ajutor           | “Ajutor” este localizat în interiorul meniului “Setări”. Atunci când este activat, acest buton deschide fișierul de ajutor.   |
|   | Setări autoplay  | "Setări autoplay" se află în meniul "Setări". De acolo jucătorul poate defini condițiile modului Autoplay.  |
|  | Setările jocului | "Setările jocului" se află în meniul "Setări". De acolo jucătorul poate activa/dezactiva "Modul mâna stânga" (doar pentru dispozitivele mobile) și "Muzică ambientală".                                     |
|  | Setări pariu     | "Setări pariu" se află în meniul "Setări". De acolo, jucătorul poate alege suma pariului, valoarea nominală și numărul de linii (numai pentru jocurile cu linii non-fixe).                                  |
|  | Valoare nominală | Afișează valoarea unui credit. Prin selectarea oricăreia dintre opțiunile posibile, jucătorul activează valoarea afișată. Când este activat, valori diferite sunt afișate pe el, iar jucătorul poate alege. |
|  | Linii de plată   | Cu ajutorul acestor butoane, jucătorul poate alege dintre liniile active pe care este dispus să le folosească.  |



|   |  |   |
|---|--|---|
|    | <p>Valoarea pariu</p>                  | <p>Suma afișată pe fiecare buton "valoare pariu" reprezintă suma totală pentru toate liniile de pariu active în acest moment. Când este activat, valori diferite sunt afișate pe el, iar jucătorul poate alege.</p>   |
|    | <p>Autoplay</p>                        | <p>Când butonul "Autoplay" este activat, jocul intră în modul Autoplay.</p>   |
|    | <p>Stop Auto</p>                       | <p>Când butonul "Stop Auto" este activat, modul de joc "Autoplay" se oprește. Butonul este activ doar atunci când jocul este în modul Autoplay.</p>   |
|    | <p>Ultimele Jocuri</p>                 | <p>Acest buton îi oferă jucătorului acces ușor la alte jocuri direct din jocul care se joacă în prezent.</p>  |
|   | <p>Joc Rapid</p>                       | <p>Acest buton reglează viteza de oprire a rolelor. Jocul acceptă 3 niveluri diferite de viteză de oprire.</p>  |
|  | <p>Controlul sunetului</p>             | <p>La activarea butonului, sunetul jocului este pornit/oprit, în funcție de starea sa anterioară.</p>   |
|  | <p>Controlul dimensiunii ecranului</p> | <p>La activarea butonului, ecranul fie se extinde, fie își reduce dimensiunea, în funcție de starea sa curentă. Acest buton este activat doar în varianta desktop.</p>  |
|  | <p>Meniu</p>                           | <p>Dând clic pe butonul "Meniu", jucătorul deschide meniul "Setări".</p>  |
|  | <p>Închide</p>                         | <p>Când este activat, acest buton readuce jucătorul la ecranul principal.</p>   |
|  | <p>Ieșire</p>                          | <p>Prin activarea acestui buton, jucătorul iese din joc. Butonul este inactiv atunci când rolele se rotesc, când jucătorul a câștigat și are opțiunea de a paria, în modul Pariere, și în timpul Rotirilor Gratuite și/sau a altor Funcții de Joc (dacă acestea sunt prezente în joc). Dacă</p> |

|  |  |   |
|--|--|---|
|  |  | o sumă este câștigată, atunci când se activează butonul, suma câștigată se adaugă la soldul jucătorului și jocul se închide. Jucătorul nu poate juca mai departe această ultimă sumă câștigată. |
|--|--|---|

În partea de jos a ecranului jocului, jucătorul poate vizualiza și numărul jocului și ceasul.

Toate valorile din tabelul de mai sus au doar caracter ilustrativ.

Dacă jucătorul utilizează un computer desktop sau laptop, apăsând tasta "Spațiu" pe tastatură poate determina pornirea sau oprirea rotirii roletelor, în funcție de starea actuală a jocului. De asemenea, mai poate și opri animația sumei în creștere, dacă aceasta este activă. Apăsând tasta "X" se deschid opțiunile pentru valoarea nominală. Jucătorul poate utiliza tastele "C", "V", "B" și "N" de pe tastatură pentru a selecta o anumită valoare nominală. Apăsând tasta "C", se selectează valoarea nominală cea mai mică, apăsând tasta "V", se selectează următoarea valoare ș.a.m.d. Apăsând tastele "←" sau "→" se poate activa și butonul "Gamble". Apăsând tasta "Z" se deschid opțiunile pentru modul de Autoplay (dacă este activ). Jucătorul poate utiliza tastele "C", "V", "B" și "N" de pe tastatură pentru a selecta o anumită număr de rotiri. Jucătorul poate ieși din joc și apăsând simbolul " ," de pe tastatură. Când jucătorul se află în ecranul Setările Jocului, tastele rapide pentru miză și valoare nominală, precum și pentru Autoplay, sunt dezactivate.

## Reguli

- Castigurile sunt afisate în Tabel de plată.
- Premiile Scatter sunt independente de premiile pentru liniile de plată și sunt, de asemenea, adăugate la suma totală plătită.
- În cazul unor combinații câștigătoare multiple pe aceeași linie, este plătită combinația care aduce un profit mai mare pentru jucător.
- În cazul a două câștiguri diferite, cu un profit egal pe aceeași linie de plată, este plătită combinația mai lungă.
- Se adaugă câștiguri simultane pe diferite linii de câștig.
- Defecțiunile anulează toate câștigurile și pariurile.
- Pariu Min./Max: Configurabile per Operator

## Rotiri Gratuite

În cazul unei combinații câștigătoare cu 3, 4 sau 5 simboluri Scatter jucătorul are ocazia de a juca 15, 20 sau 25 Rotiri Gratuite fără multiplicator.

Mesajul “APĂSAȚI PE START PENTRU A ÎNCEPE” apare pe ecran.

Jucătorul poate porni rotirile dacă face apasă pe zona de mesaj text sau activează butonul “START”.

Rolele încep automat să se rotească până când toate Rotirile Gratuite sunt finalizate.

Rotirile Gratuite sunt jucate folosind pariul și numărul de linii declanșatoare.

Funcția Rotiri Gratuite nu poate fi oprită.

Dacă apar 2, 3, 4 sau 5 simboluri Scatter în timpul Rotirilor Gratuite, jucătorul câștigă 5, 15, 20 sau 25 Rotiri Gratuite noi, care sunt adăugate la numărul curent de Rotiri Gratuite.

După ce toate Rotiri Gratuite sunt finalizate, suma totală câștigată în Rotiri Gratuite poate fi jucată în jocul “Gamble” (dacă suma este mai mică sau egală cu cea specificată în ecranul Tabel de plată).

În timpul Rotirilor Gratuite se folosește un set alternativ de role.

## Mod Învârtire Bonus

- În timpul jocului de bază, jucătorului îi pot fi oferite un anumit număr de învârtiri bonus din partea operatorului în mod obișnuit (apăsând butonul pariere nu este luat nimic din soldul jucătorului).
- Valoarea pariului și numărul de linii din Modul bonus învârtire sunt predeterminate și nu pot fi modificate de jucător.
- În timpul Modulului Învârtire Bonus nu poate fi activată funcția Jackpot Cards și nu există nicio contribuție la nivelurile jocului.

## Funcția Jackpot Cards

Jackpot Cards este o funcție care se activează aleatoriu și este disponibilă când se joacă orice joc care o conține.

Jackpot Cards este o funcție de joc cu patru niveluri. Fiecare nivel este ilustrat printr-o culoare de cărți de joc:

- TREFLĂ - Nivelul 1 (cea mai joasă valoare);
- CARO - Nivelul 2;
- CUPĂ - Nivelul 3;
- PICĂ - Nivelul 4 și cel mai înalt.

Fiecare valoare și valută pentru un nivel în Jackpot Cards este afișată pe partea dreaptă a simbolului de carte care îi corespunde.

Contribuția la fiecare nivel este calculată în baza unui procent din pariul jucătorului. Nu se deduce nicio sumă din pariul jucătorului.

- DECLANȘARE

Funcția Jackpot Cards poate fi declanșată la întâmplare, după ce un joc individual este finalizat și toate câștigurile rezultate sunt colectate. Când Jackpot Cards este declanșat, jucătorului i se garantează în mod automat unul dintre nivelurile funcției. Jackpot Cards se joacă peste jocul de bază și nu încheie jocul de bază. Funcția de Joc Automat se oprește automat după activarea rundei Jackpot Cards. După finalizarea acesteia, jocul care se juca înainte de activarea funcției Jackpot Cards este reluat.

- REGULI ȘI COMENZI

Odată declanșat, jucătorul este dus în funcția jocului Jackpot Cards, unde este afișat un cadrul de selecție format din 12 cărți cu fața în jos. Jucătorul selectează niște cărți pe ecran până ce se vor afișa 3 cărți cu simboluri identice. Nivelul Jackpot Cards acordat este cel care corespunde simbolului afișat. Valoarea câștigului va corespunde sumei acumulate în momentul în care se dezvăluie ultimul simbol de aceeași culoare. Pentru a finaliza Jackpot Cards, jucătorul are opțiunea de a apăsa pe butonul "Colectează", adăugând astfel câștigurile funcției jocului soldului său total. Suma câștigată în runda Jackpot Cards nu poate fi utilizată în runda Gamble. Jucătorul are o șansă rezonabilă de a câștiga cel mai înalt nivel al funcției cu oricare dintre pariurile de calificare, de fiecare dată când intră în funcția jocului Jackpot Cards. Cu toate acestea, cu cât este mai mare pariul de calificare în jocul de bază, cu atât este mai mare șansa de a intra în funcția jocului și de a câștiga oricare dintre niveluri.

Pariuri de calificare: Configurable per Operator

- CONEXIUNE LA INTERNET LENTĂ ȘI DECONECTARE

O conexiune la Internet lentă ar putea provoca o întârziere și arăta valori acordate vechi.

Funcția Jackpot Cards susține recuperarea în caz de deconectare.

- CÂȘTIGĂTORI

Dacă este acordat oricare dintre câștigurile Jackpot Cards, toți jucătorii care joacă funcția vor fi notificați pe ecran cu privire la petrecerea evenimentului.

## Înteruperi ale Jocului

- Recuperarea Completă a Jocului

În cazul în care jocul este întrerupt din cauza pierderii unei conexiuni, la următoarea accesare a jocului de către jucător, jocul neterminat va fi automat reluat cu setările avute în momentul imediat de dinaintea întreruperii.

- Anularea jocului

În cazul în care jocul a fost anulat din cauze independente de jucător, momentul anulării este considerat finalul jocului. Orice sume acumulate vor fi returnate automat jucătorului.

## Joc Responsabil

Instrucțiuni pentru folosirea funcției de autoplay

Atunci când este apăsat butonul "Autoplay", jocul intră în modul automat pentru un număr limitat de rotiri. În timpul funcției de Autoplay, numărul de rotiri rămase va scădea în interiorul butonului "Stop auto" și, odată atinsă valoarea zero, funcția de Autoplay se va încheia automat. Jucătorul poate, în orice moment, să dezactiveze funcția de Autoplay apăsând butonul "Stop auto".

## Procentul de Plată a Jucătorului

Câștigul mediu pentru jucător în acest joc este 96.11%.

Rich World v: 1.5.0.r

# Slot Video Richness Factory

[Introducere](#)

[Cum să Pariți](#)

[Funcție Gamble](#)

[Comenzi Joc](#)

[Reguli](#)

[Bonusuri](#)

[Mod Învârtire Bonus](#)

[Funcția Jackpot Cards](#)

[Înteruperi ale Jocului](#)

[Joc Responsabil](#)

[Procentul de Plată a Jucătorului](#)

## Introducere

Slotul video Richness Factory este un joc cu 5 role și 25 linii fixed. Slotul este format din 10 simboluri - dintre care 1 este Wild, iar 1 este Scatter. Toate combinațiile câștigătoare sunt plătite de la stânga la dreapta.

## Cum să Pariți

- Miza se plasează apăsând butonul "Start", sau oricare dintre Butoanele pentru miză.
- Prin butonul "Setări" jucătorul accesează un ecran unde poate să deschidă Tabelul de plată și pagina de ajutor și să gestioneze:
  - - valoarea nominală;
  - - liniile de plată active (în cazul jocurilor fără linii fixe);
  - - mărimea pariului.

Dacă jucătorul utilizează un computer desktop sau un laptop, butoanele pentru miză mai pot fi activate și apăsând următoarele taste de pe tastatură: "C", "V", "B", "N" și "M". Apăsând tasta "C", se plasează miza cea mai mică, apăsând tasta "V", se plasează următoarea miză ș.a.m.d.

## Funcție Gamble

În cazul unui câștig, jucătorului îi este dată posibilitatea de a accesa runda Gamble prin apăsarea butonului “Gamble”.

Funcția Gamble se activează când ecranul Gamble este deschis și cartea din mijlocul ecranului este cu fața în jos și se aprinde intermitent în roșu și negru. Eticheta “Încercări Gamble Rămase” arată numărul de încercări pe care jucătorul le are pentru acest joc. Eticheta “Sumă Gamble” arată suma pe care jucătorul ar dori să o dubleze în jocul Gamble. Eticheta “Gamble Pentru Câștig” arată suma pe care un jucător o poate câștiga dacă ghicește culoarea cărții. Există două butoane de selectat: “Roșu” și “Negru”. Când se selectează "Negru " sau "Roșu", cartea se mută în sus pe ecran și este păstrată ca istoric. Ultimele cinci cărți din sesiunea jucătorului sunt păstrate în secțiunea Istoric.

Dacă jucătorul a ghicit culoarea cărții, o carte nouă apare în mijlocul ecranului, cu fața în jos și se aprinde intermitent în roșu și negru. Acest proces continuă până când jucătorul ghicește greșit. Ordinea cărților este aleatorie și jucătorul nu poate prezice culoarea următoarei cărți pe baza rezultatelor anterioare. Suma din câmpul “Sumă Gamble” este afișată în câmpul “Câștig”. Dacă jucătorul dorește să încheie jocul “Gamble”, activează butonul “Colectează”. Ecranul se închide și suma din câmpul “Câștig” este transferată în câmpul “Balanță”.

Dacă jucătorul nu ghicește culoarea cărții, jocul Gamble se termină, iar jucătorul pierde suma. Ecranul se închide. Suma din câmpul “Câștig” este pierdută, și nu se adaugă la Balanță.

Suma maximă câștigată care poate fi adusă în runda Gamble este menționată în Tabelul de plată.

Numărul de încercări Gamble este predefinit și configurat pentru fiecare joc. Numărul maxim de încercări poate varia între 1 și 5, în funcție de setările aplicate pentru fiecare joc.





Dacă jucătorul utilizează un computer desktop sau laptop, butoanele "Roșu" și "Negru" pot fi activate și apăsând tastele direcționale de pe tastatură: "⇒" pentru "Negru" și "⇐" pentru "Roșu".

## Comenzi Joc

Următoarele câmpuri apar pe ecranul slotului:






- “Balanță/Credit” – la activarea acestui câmp, jucătorul comută de la credit la valuta cu care a ales să se joace. Acest lucru este valabil și atunci când se face trecerea de la valută la credit. Activarea acestui buton este posibilă în toate etapele jocului;
- “Câștig” – acest câmp afișează suma totală câștigată din linii, la o rotație a roletelor. Dacă este activat butonul "Colectează" în timp ce este activă animația pentru sumă în creștere, animația se oprește și se afișează suma câștigată pentru această rotire a roletelor;
- Câmp Linie de Plată – acest câmp este situat sub role. Indică numărul liniei și suma câștigată de jucător din această combinație.

Următoarele butoane apar pe ecranul slotului:

| Buton   | Nume       | Descriere  |
|---|------------|--|
|    | Pariu      | Când este activat butonul "Pariu", se plasează un pariu. Dacă a fost câștigată o sumă mai devreme, aceasta este adăugată automat la soldul jucătorului.  |
|  | Stop Toate | Când butonul “Stop Toate” este activat, toate rolele se opresc în același timp și butonul se schimbă în “Start” (în cazul în care nu există nicio combinație câștigătoare), și “Colectează” (în cazul în care există o combinație câștigătoare). După activarea butoanelor "Start" și "Pariu", rolele încep să se rotească, iar butonul "Pariu" se transformă în "Stop Toate". |
|  | Colectează | La activarea butonului “Colectează” animația câștigurilor în creștere se oprește și în câmpul “Câștig” întreaga sumă câștigată este afișată, iar butonul primește statutul de “Pariu”.   |
|  | Start      | La activarea butonului “Start”, rolele încep rotirea. Jucătorul poate ține apăsat butonul pentru a activa funcția de Rotire Turbo, care mărește viteza de rotire a roletelor. Dacă a fost câștigată o sumă mai devreme, butonul "Pornire" este înlocuit cu butonul "Încasare".   |



|   |                  |   |
|---|------------------|---|
|    | Încasare Câștig  | După activarea butonului "Încasare Câștig", întreaga sumă câștigată este transferată din câmpul "Câștig" în câmpul "Sold".  |
|    | Gamble           | Atunci când este activat, deschide ecranul Gamble.  |
|    | Setări           | La activare, jucătorul poate alege valoarea denominării. Valoarea nominală selectată în prezent este afișată aici.  |
|    | Tabel de plată   | Butonul "Tabel de plată" este situat în interiorul meniului "Setări". Atunci când este activat, acest buton deschide regulile acestui joc.  |
|   | Ajutor           | "Ajutor" este localizat în interiorul meniului "Setări". Atunci când este activat, acest buton deschide fișierul de ajutor.   |
|  | Setări autoplay  | "Setări autoplay" se află în meniul "Setări". De acolo jucătorul poate defini condițiile modului Autoplay.  |
|  | Setările jocului | "Setările jocului" se află în meniul "Setări". De acolo jucătorul poate activa/dezactiva "Modul mâna stânga" (doar pentru dispozitivele mobile) și "Muzică ambientală".                                     |
|  | Setări pariu     | "Setări pariu" se află în meniul "Setări". De acolo, jucătorul poate alege suma pariului, valoarea nominală și numărul de linii (numai pentru jocurile cu linii non-fixe).                                  |
|  | Valoare nominală | Afișează valoarea unui credit. Prin selectarea oricăreia dintre opțiunile posibile, jucătorul activează valoarea afișată. Când este activat, valori diferite sunt afișate pe el, iar jucătorul poate alege. |

|   |                                 |  |
|---|---------------------------------|--|
|    | Linii de plată                  | Cu ajutorul acestor butoane, jucătorul poate alege dintre liniile active pe care este dispus să le folosească.   |
|    | Valoarea pariu                  | Suma afișată pe fiecare buton "valoare pariu" reprezintă suma totală pentru toate liniile de pariu active în acest moment. Când este activat, valori diferite sunt afișate pe el, iar jucătorul poate alege. |
|    | Autoplay                        | Când butonul "Autoplay" este activat, jocul intră în modul Autoplay.   |
|    | Stop Auto                       | Când butonul "Stop Auto" este activat, modul de joc "Autoplay" se oprește. Butonul este activ doar atunci când jocul este în modul Autoplay.   |
|   | Ultimele Jocuri                 | Acest buton îi oferă jucătorului acces ușor la alte jocuri direct din jocul care se joacă în prezent.  |
|  | Joc Rapid                       | Acest buton reglează viteza de oprire a roletelor. Jocul acceptă 3 niveluri diferite de viteză de oprire.  |
|  | Controlul sunetului             | La activarea butonului, sunetul jocului este pornit/oprit, în funcție de starea sa anterioară.   |
|  | Controlul dimensiunii ecranului | La activarea butonului, ecranul fie se extinde, fie își reduce dimensiunea, în funcție de starea sa curentă. Acest buton este activat doar în varianta desktop.  |
|  | Meniu                           | Dând clic pe butonul "Meniu", jucătorul deschide meniul "Setări".  |
|  | Închide                         | Când este activat, acest buton readuce jucătorul la ecranul principal.   |
|  | Ieșire                          | Prin activarea acestui buton, jucătorul iese din joc. Butonul este inactiv atunci când rolele se rotesc, când  |

|  |  |  |
|--|--|--|
|  |  | jucătorul a câștigat și are opțiunea de a paria, în modul Pariere, și în timpul Rotirilor Gratuite și/sau a altor Funcții de Joc (dacă acestea sunt prezente în joc). Dacă o sumă este câștigată, atunci când se activează butonul, suma câștigată se adaugă la soldul jucătorului și jocul se închide. Jucătorul nu poate juca mai departe această ultimă sumă câștigată. |
|--|--|--|

În partea de jos a ecranului jocului, jucătorul poate vizualiza și numărul jocului și ceasul.

Toate valorile din tabelul de mai sus au doar caracter ilustrativ.

Dacă jucătorul utilizează un computer desktop sau laptop, apăsând tasta "Spațiu" pe tastatură poate determina pornirea sau oprirea rotirii roletelor, în funcție de starea actuală a jocului. De asemenea, mai poate și opri animația sumei în creștere, dacă aceasta este activă. Apăsând tasta "X" se deschid opțiunile pentru valoarea nominală. Jucătorul poate utiliza tastele "C", "V", "B" și "N" de pe tastatură pentru a selecta o anumită valoare nominală. Apăsând tasta "C", se selectează valoarea nominală cea mai mică, apăsând tasta "V", se selectează următoarea valoare ș.a.m.d. Apăsând tastele "←" sau "→" se poate activa și butonul "Gamble". Apăsând tasta "Z" se deschid opțiunile pentru modul de Autoplay (dacă este activ). Jucătorul poate utiliza tastele "C", "V", "B" și "N" de pe tastatură pentru a selecta o anumită număr de rotiri. Jucătorul poate ieși din joc și apăsând simbolul " ," de pe tastatură. Când jucătorul se află în ecranul Setările Jocului, tastele rapide pentru miză și valoare nominală, precum și pentru Autoplay, sunt dezactivate.

## Reguli

- Castigurile sunt afisate în Tabel de plată.
- Premiile Scatter sunt independente de premiile pentru liniile de plată și sunt, de asemenea, adăugate la suma totală plătită.
- În cazul unor combinații câștigătoare multiple pe aceeași linie, este plătită combinația care aduce un profit mai mare pentru jucător.
- În cazul a două câștiguri diferite, cu un profit egal pe aceeași linie de plată, este plătită combinația mai lungă.
- Se adaugă câștiguri simultane pe diferite linii de câștig.
- Defecțiunile anulează toate câștigurile și pariurile.
- Pariu Min./Max: Configurable per Operator

## Bonusuri

Jocul oferă Rotiri Gratuite, Bonusul Alege-mă și funcția de Daruri Aleatorii.

### ○ ROTIRI GRATUITE

Rotirile Gratuite sunt aleatorii și pot apărea în orice moment al funcției Daruri Aleatorii. Dacă sunt activate, numărul de Rotiri Gratuite poate fi de la 5 la 20. Combinațiile de simboluri Scatter nu activează Rotiri Gratuite.

Rolele încep automat să se rotească până când toate Rotirile Gratuite sunt finalizate.

Rotirile Gratuite sunt jucate folosind pariul și numărul de linii declanșatoare. Funcția Rotiri Gratuite nu poate fi oprită.

Rotirile Gratuite pot fi reactivate.

Rotirile Gratuite și Bonusul Alege-mă pot fi câștigate simultan. În acest caz, mai întâi este jucat Bonusul Alege-mă și apoi Rotirile Gratuite.

Dacă Bonusul Alege-mă este acordat în timpul Rotirilor Gratuite, acesta este jucat imediat. Rotirile Gratuite sunt reluate după terminarea Bonusului Alege-mă.

După ce toate Rotiri Gratuite sunt finalizate, suma totală câștigată în Rotiri Gratuite poate fi jucată în jocul "Gamble" (dacă suma este mai mică sau egală cu cea specificată în ecranul Tabel de plată).

În timpul Rotirilor Gratuite se folosește un set alternativ de role.

### ○ BONUSUL ALEGE-MĂ

3, 4 sau 5 simboluri Scatter activează funcția Bonusul Alege-mă. Jucătorului i se oferă un ecran cu Globuri de Zăpadă, fiecare ascunzând o sumă care poate fi câștigată. Numărul diferit de simboluri Scatter de pe ecran oferă un număr diferit de Globuri de Zăpadă din care puteți alege:

- 3 simboluri Scatter – 9 Globuri de Zăpadă;
- 4 simboluri Scatter – 12 Globuri de Zăpadă;
- 5 simboluri Scatter – 15 Globuri de Zăpadă.

Jucătorul alege Globuri de Zăpadă până când apare o etichetă "Colectează". Suma adunată din toate Globurile de Zăpadă este adăugată la soldul jucătorului. Suma dezvăluită de fiecare Glob de Zăpadă este formată prin multiplicarea pariului total al jocului cu x2, x4, x8, x16, x24, x32, x40 sau x60.

### ○ DARURI ALEATORII

Jucătorul poate primi un Dar Aleatoriu în orice moment al jocului. Ale sale ar putea fi simboluri care se transformă în Wild, Rotiri Gratuite sau ambele. Simbolul Wild apare numai în timpul funcției Daruri Aleatorii.

## Mod Învârtire Bonus

- În timpul jocului de bază, jucătorului îi pot fi oferite un anumit număr de învârtiri bonus din partea operatorului în mod obișnuit (apăsând butonul pariare nu este luat nimic din soldul jucătorului).
- Valoarea pariului și numărul de linii din Modul bonus învârtire sunt predeterminate și nu pot fi modificate de jucător.
- În timpul Modulului Învârtire Bonus nu poate fi activată funcția Jackpot Cards și nu există nicio contribuție la nivelurile jocului.

## Funcția Jackpot Cards

Jackpot Cards este o funcție care se activează aleatoriu și este disponibilă când se joacă orice joc care o conține.

Jackpot Cards este o funcție de joc cu patru niveluri. Fiecare nivel este ilustrat printr-o culoare de cărți de joc:

- TREFLĂ - Nivelul 1 (cea mai joasă valoare);
- CARO - Nivelul 2;
- CUPĂ - Nivelul 3;
- PICĂ - Nivelul 4 și cel mai înalt.

Fiecare valoare și valută pentru un nivel în Jackpot Cards este afișată pe partea dreaptă a simbolului de carte care îi corespunde.

Contribuția la fiecare nivel este calculată în baza unui procent din pariul jucătorului.

Nu se deduce nicio sumă din pariul jucătorului.

- DECLANȘARE

Funcția Jackpot Cards poate fi declanșată la întâmplare, după ce un joc individual este finalizat și toate câștigurile rezultate sunt colectate. Când Jackpot Cards este declanșat, jucătorului i se garantează în mod automat unul dintre nivelurile funcției. Jackpot Cards se joacă peste jocul de bază și nu încheie jocul de bază. Funcția de Joc Automat se oprește automat după activarea rundei Jackpot Cards. După finalizarea acesteia, jocul care se juca înainte de activarea funcției Jackpot Cards este reluat.

- **REGULI ȘI COMENZI**

Odată declanșat, jucătorul este dus în funcția jocului Jackpot Cards, unde este afișat un cadrul de selecție format din 12 cărți cu fața în jos. Jucătorul selectează niște cărți pe ecran până ce se vor afișa 3 cărți cu simboluri identice. Nivelul Jackpot Cards acordat este cel care corespunde simbolului afișat. Valoarea câștigului va corespunde sumei acumulate în momentul în care se dezvăluie ultimul simbol de aceeași culoare. Pentru a finaliza Jackpot Cards, jucătorul are opțiunea de a apăsa pe butonul "Colectează", adăugând astfel câștigurile funcției jocului soldului său total. Suma câștigată în runda Jackpot Cards nu poate fi utilizată în runda Gamble. Jucătorul are o șansă rezonabilă de a câștiga cel mai înalt nivel al funcției cu oricare dintre pariurile de calificare, de fiecare dată când intră în funcția jocului Jackpot Cards. Cu toate acestea, cu cât este mai mare pariul de calificare în jocul de bază, cu atât este mai mare șansa de a intra în funcția jocului și de a câștiga oricare dintre niveluri.

Pariuri de calificare: Configurable per Operator

- **CONEXIUNE LA INTERNET LENTĂ ȘI DECONECTARE**

O conexiune la Internet lentă ar putea provoca o întârziere și arăta valori acordate vechi.

Funcția Jackpot Cards susține recuperarea în caz de deconectare.

- **CÂȘTIGĂTORI**

Dacă este acordat oricare dintre câștigurile Jackpot Cards, toți jucătorii care joacă funcția vor fi notificați pe ecran cu privire la petrecerea evenimentului.

## **Întreruperi ale Jocului**

- **Recuperarea Completă a Jocului**

În cazul în care jocul este întrerupt din cauza pierderii unei conexiuni, la următoarea accesare a jocului de către jucător, jocul neterminat va fi automat reluat cu setările avute în momentul imediat de dinaintea întreruperii.

- **Anularea jocului**

În cazul în care jocul a fost anulat din cauze independente de jucător, momentul anulării este considerat finalul jocului. Orice sume acumulate vor fi returnate automat jucătorului.

## **Joc Responsabil**

Instrucțiuni pentru folosirea funcției de autoplay

Atunci când este apăsat butonul "Autoplay", jocul intră în modul automat pentru un număr limitat de rotiri. În timpul funcției de Autoplay, numărul de rotiri rămase va scădea în interiorul butonului "Stop auto" și, odată atinsă valoarea zero, funcția de Autoplay se va încheia automat. Jucătorul poate, în orice moment, să dezactiveze funcția de Autoplay apăsând butonul "Stop auto".

## **Procentul de Plată a Jucătorului**

Câștigul mediu pentru jucător în acest joc este 96.55 – 96.55%.

Richness Factory v: 1.0.0.r

# Slot Video Rise of Ra

[Introducere](#)

[Cum să Pariți](#)

[Funcție Gamble](#)

[Comenzi Joc](#)

[Reguli](#)

[Rotiri Gratuite](#)

[Mod Învârtire Bonus](#)

[Funcția Jackpot Cards](#)

[Înteruperi ale Jocului](#)

[Joc Responsabil](#)

[Procentul de Plată a Jucătorului](#)

## Introducere

Slotul video Rise of Ra este un joc cu 5 role și 15 linii. Slotul este format din 13 simboluri - dintre care 1 este Wild, iar 1 este Scatter. Toate combinațiile câștigătoare sunt plătite de la stânga la dreapta, cu excepția simbolului Scatter.

## Cum să Pariți

- Miza se plasează apăsând butonul "Start", sau oricare dintre Butoanele pentru miză.
- Prin butonul "Setări" jucătorul accesează un ecran unde poate să deschidă Tabelul de plată și pagina de ajutor și să gestioneze:
  - - valoarea nominală;
  - - liniile de plată active (în cazul jocurilor fără linii fixe);
  - - mărimea pariului.

Dacă jucătorul utilizează un computer desktop sau un laptop, butoanele pentru miză mai pot fi activate și apăsând următoarele taste de pe tastatură: "C", "V", "B", "N" și "M". Apăsând tasta "C", se plasează miza cea mai mică, apăsând tasta "V", se plasează următoarea miză ș.a.m.d.

## Funcție Gamble

În cazul unui câștig, jucătorului îi este dată posibilitatea de a accesa runda Gamble prin apăsarea butonului "Gamble".



Funcția Gamble se activează când ecranul Gamble este deschis și cartea din mijlocul ecranului este cu fața în jos și se aprinde intermitent în roșu și negru. Eticheta “Încercări Gamble Rămase” arată numărul de încercări pe care jucătorul le are pentru acest joc. Eticheta “Sumă Gamble” arată suma pe care jucătorul ar dori să o dubleze în jocul Gamble. Eticheta “Gamble Pentru Câștig” arată suma pe care un jucător o poate câștiga dacă ghicește culoarea cărții. Există două butoane de selectat: “Roșu” și “Negru”. Când se selectează "Negru " sau "Roșu", cartea se mută în sus pe ecran și este păstrată ca istoric. Ultimele cinci cărți din sesiunea jucătorului sunt păstrate în secțiunea Istoric.

Dacă jucătorul a ghicit culoarea cărții, o carte nouă apare în mijlocul ecranului, cu fața în jos și se aprinde intermitent în roșu și negru. Acest proces continuă până când jucătorul ghicește greșit. Ordinea cărților este aleatorie și jucătorul nu poate prezice culoarea următoarei cărți pe baza rezultatelor anterioare. Suma din câmpul “Sumă Gamble” este afișată în câmpul “Câștig”. Dacă jucătorul dorește să încheie jocul “Gamble”, activează butonul “Colectează”. Ecranul se închide și suma din câmpul “Câștig” este transferată în câmpul “Balanță”.

Dacă jucătorul nu ghicește culoarea cărții, jocul Gamble se termină, iar jucătorul pierde suma. Ecranul se închide. Suma din câmpul “Câștig” este pierdută, și nu se adaugă la Balanță.

Suma maximă câștigată care poate fi adusă în runda Gamble este menționată în Tabelul de plată.

Numărul de încercări Gamble este predefinit și configurat pentru fiecare joc. Numărul maxim de încercări poate varia între 1 și 5, în funcție de setările aplicate pentru fiecare joc.

Dacă jucătorul utilizează un computer desktop sau laptop, butoanele "Roșu" și "Negru" pot fi activate și apăsând tastele direcționale de pe tastatură: "⇒" pentru "Negru" și "⇐" pentru "Roșu".

## Comenzi Joc

Următoarele câmpuri apar pe ecranul slotului:











- “Balanță/Credit” – la activarea acestui câmp, jucătorul comută de la credit la valuta cu care a ales să se joace. Acest lucru este valabil și atunci când se face trecerea de la valută la credit. Activarea acestui buton este posibilă în toate etapele jocului;

- “Câștig” – acest câmp afișează suma totală câștigată din linii, la o rotație a roletelor. Dacă este activat butonul "Colectează" în timp ce este activă animația pentru sumă în creștere, animația se oprește și se afișează suma câștigată pentru această rotire a roletelor;
- Câmp Linie de Plată – acest câmp este situat sub role. Indică numărul liniei și suma câștigată de jucător din această combinație.

Următoarele butoane apar pe ecranul slotului:

| Buton   | Nume            | Descriere  |
|---|-----------------|--|
|    | Pariu           | Când este activat butonul "Pariu", se plasează un pariu. Dacă a fost câștigată o sumă mai devreme, aceasta este adăugată automat la soldul jucătorului.  |
|   | Stop Toate      | Când butonul “Stop Toate” este activat, toate rolele se opresc în același timp și butonul se schimbă în “Start” (în cazul în care nu există nicio combinație câștigătoare), și “Colectează” (în cazul în care există o combinație câștigătoare). După activarea butoanelor "Start" și "Pariu", rolele încep să se rotească, iar butonul "Pariu" se transformă în "Stop Toate". |
|  | Colectează      | La activarea butonului “Colectează” animația câștigurilor în creștere se oprește și în câmpul “Câștig” întreaga sumă câștigată este afișată, iar butonul primește statutul de “Pariu”.   |
|  | Start           | La activarea butonului “Start”, rolele încep rotirea. Jucătorul poate ține apăsat butonul pentru a activa funcția de Rotire Turbo, care mărește viteza de rotire a roletelor. Dacă a fost câștigată o sumă mai devreme, butonul "Pornire" este înlocuit cu butonul "Încasare".   |
|  | Încasare Câștig | După activarea butonului "Încasare Câștig", întreaga sumă câștigată este transferată din câmpul "Câștig" în câmpul "Sold".   |

|   |                  |   |
|---|------------------|---|
|    | Gamble           | Atunci când este activat, deschide ecranul Gamble.  |
|    | Setări           | La activare, jucătorul poate alege valoarea denominării. Valoarea nominală selectată în prezent este afișată aici.  |
|    | Tabel de plată   | Butonul “Tabel de plată” este situat în interiorul meniului “Setări”. Atunci când este activat, acest buton deschide regulile acestui joc.  |
|    | Ajutor           | “Ajutor” este localizat în interiorul meniului “Setări”. Atunci când este activat, acest buton deschide fișierul de ajutor.   |
|   | Setări autoplay  | "Setări autoplay" se află în meniul "Setări". De acolo jucătorul poate defini condițiile modului Autoplay.  |
|  | Setările jocului | "Setările jocului" se află în meniul "Setări". De acolo jucătorul poate activa/dezactiva "Modul mâna stânga" (doar pentru dispozitivele mobile) și "Muzică ambientală".                                     |
|  | Setări pariu     | "Setări pariu" se află în meniul "Setări". De acolo, jucătorul poate alege suma pariului, valoarea nominală și numărul de linii (numai pentru jocurile cu linii non-fixe).                                  |
|  | Valoare nominală | Afișează valoarea unui credit. Prin selectarea oricăreia dintre opțiunile posibile, jucătorul activează valoarea afișată. Când este activat, valori diferite sunt afișate pe el, iar jucătorul poate alege. |
|  | Linii de plată   | Cu ajutorul acestor butoane, jucătorul poate alege dintre liniile active pe care este dispus să le folosească.  |

|   |  |   |
|---|--|---|
|    | <p>Valoarea pariu</p>                  | <p>Suma afișată pe fiecare buton "valoare pariu" reprezintă suma totală pentru toate liniile de pariu active în acest moment. Când este activat, valori diferite sunt afișate pe el, iar jucătorul poate alege.</p>   |
|    | <p>Autoplay</p>                        | <p>Când butonul "Autoplay" este activat, jocul intră în modul Autoplay.</p>   |
|    | <p>Stop Auto</p>                       | <p>Când butonul "Stop Auto" este activat, modul de joc "Autoplay" se oprește. Butonul este activ doar atunci când jocul este în modul Autoplay.</p>   |
|    | <p>Ultimele Jocuri</p>                 | <p>Acest buton îi oferă jucătorului acces ușor la alte jocuri direct din jocul care se joacă în prezent.</p>  |
|   | <p>Joc Rapid</p>                       | <p>Acest buton reglează viteza de oprire a rolelor. Jocul acceptă 3 niveluri diferite de viteză de oprire.</p>  |
|  | <p>Controlul sunetului</p>             | <p>La activarea butonului, sunetul jocului este pornit/oprit, în funcție de starea sa anterioară.</p>   |
|  | <p>Controlul dimensiunii ecranului</p> | <p>La activarea butonului, ecranul fie se extinde, fie își reduce dimensiunea, în funcție de starea sa curentă. Acest buton este activat doar în varianta desktop.</p>  |
|  | <p>Meniu</p>                           | <p>Dând clic pe butonul "Meniu", jucătorul deschide meniul "Setări".</p>  |
|  | <p>Închide</p>                         | <p>Când este activat, acest buton readuce jucătorul la ecranul principal.</p>   |
|  | <p>Ieșire</p>                          | <p>Prin activarea acestui buton, jucătorul iese din joc. Butonul este inactiv atunci când rolele se rotesc, când jucătorul a câștigat și are opțiunea de a paria, în modul Pariere, și în timpul Rotirilor Gratuite și/sau a altor Funcții de Joc (dacă acestea sunt prezente în joc). Dacă</p> |

|  |  |   |
|--|--|---|
|  |  | o sumă este câștigată, atunci când se activează butonul, suma câștigată se adaugă la soldul jucătorului și jocul se încheie. Jucătorul nu poate juca mai departe această ultimă sumă câștigată. |
|--|--|---|

În partea de jos a ecranului jocului, jucătorul poate vizualiza și numărul jocului și ceasul.

Toate valorile din tabelul de mai sus au doar caracter ilustrativ.

Dacă jucătorul utilizează un computer desktop sau laptop, apăsând tasta "Spațiu" pe tastatură poate determina pornirea sau oprirea rotirii roletelor, în funcție de starea actuală a jocului. De asemenea, mai poate și opri animația sumei în creștere, dacă aceasta este activă. Apăsând tasta "X" se deschid opțiunile pentru valoarea nominală. Jucătorul poate utiliza tastele "C", "V", "B" și "N" de pe tastatură pentru a selecta o anumită valoare nominală. Apăsând tasta "C", se selectează valoarea nominală cea mai mică, apăsând tasta "V", se selectează următoarea valoare ș.a.m.d. Apăsând tastele "←" sau "→" se poate activa și butonul "Gamble". Apăsând tasta "Z" se deschid opțiunile pentru modul de Autoplay (dacă este activ). Jucătorul poate utiliza tastele "C", "V", "B" și "N" de pe tastatură pentru a selecta o anumită număr de rotiri. Jucătorul poate ieși din joc și apăsând simbolul " ," de pe tastatură. Când jucătorul se află în ecranul Setările Jocului, tastele rapide pentru miză și valoare nominală, precum și pentru Autoplay, sunt dezactivate.

## Reguli

- Castigurile sunt afisate în Tabel de plată.
- Premiile Scatter sunt independente de premiile pentru liniile de plată și sunt, de asemenea, adăugate la suma totală plătită.
- În cazul unor combinații câștigătoare multiple pe aceeași linie, este plătită combinația care aduce un profit mai mare pentru jucător.
- În cazul a două câștiguri diferite, cu un profit egal pe aceeași linie de plată, este plătită combinația mai lungă.
- Un câștig dintr-o linie de plată în care un simbol Wild participă este dublat.
- În cazul unei combinații câștigătoare cu mai mult de un simbol Wild pe o linie de plată, câștigul se dublează o dată.
- În cazul unei combinații câștigătoare doar cu simboluri Wild, câștigul nu se dublează.
- Se adaugă câștiguri simultane pe diferite linii de câștig.

- Defecțiunile anulează toate câștigurile și pariurile.
- Pariu Min./Max: Configurabile per Operator

## Rotiri Gratuite

În cazul unei combinații câștigătoare cu 3 sau mai multe simboluri Scatter jucătorul are ocazia de a juca 15 Rotiri Gratuite. Câștigurile din aceste rotiri sunt înmulțite cu 3 (x3).

Mesajul “Apăsați pe START pentru a activa această funcție” apare pe ecran. Jucătorul poate porni rotirile dacă face apasă pe zona de mesaj text sau activează butonul “START”.

Rolele încep automat să se rotească până când toate Rotirile Gratuite sunt finalizate.

Rotirile Gratuite sunt jucate folosind pariul și numărul de linii declanșatoare. Funcția Rotiri Gratuite nu poate fi oprită.

Dacă în timpul funcției Rotiri Gratuite, apar încă 3 sau mai multe simboluri Scatter, 15 rotiri noi sunt adăugate la rotirile rămase.

După ce toate Rotiri Gratuite sunt finalizate, suma totală câștigată în Rotiri Gratuite poate fi jucată în jocul “Gamble” (dacă suma este mai mică sau egală cu cea specificată în ecranul Tabel de plată).

În timpul Rotirilor Gratuite se folosește un set alternativ de role.

## Mod Învârtire Bonus

- În timpul jocului de bază, jucătorului îi pot fi oferite un anumit număr de învârtiri bonus din partea operatorului în mod obișnuit (apăsând butonul pariere nu este luat nimic din soldul jucătorului).
- Valoarea pariului și numărul de linii din Modul bonus învârtire sunt predeterminate și nu pot fi modificate de jucător.
- În timpul Modulului Învârtire Bonus nu poate fi activată funcția Jackpot Cards și nu există nicio contribuție la nivelurile jocului.

## Funcția Jackpot Cards

Jackpot Cards este o funcție care se activează aleatoriu și este disponibilă când se joacă orice joc care o conține.

Jackpot Cards este o funcție de joc cu patru niveluri. Fiecare nivel este ilustrat printr-o culoare de cărți de joc:

- TREFLĂ - Nivelul 1 (cea mai joasă valoare);

- CARO - Nivelul 2;
- CUPĂ - Nivelul 3;
- PICĂ - Nivelul 4 și cel mai înalt.

Fiecare valoare și valută pentru un nivel în Jackpot Cards este afișată pe partea dreaptă a simbolului de carte care îi corespunde.

Contribuția la fiecare nivel este calculată în baza unui procent din pariul jucătorului. Nu se deduce nicio sumă din pariul jucătorului.

- DECLANȘARE

Funcția Jackpot Cards poate fi declanșată la întâmplare, după ce un joc individual este finalizat și toate câștigurile rezultate sunt colectate. Când Jackpot Cards este declanșat, jucătorului i se garantează în mod automat unul dintre nivelurile funcției. Jackpot Cards se joacă peste jocul de bază și nu încheie jocul de bază. Funcția de Joc Automat se oprește automat după activarea rundei Jackpot Cards. După finalizarea acesteia, jocul care se juca înainte de activarea funcției Jackpot Cards este reluat.

- REGULI ȘI COMENZI

Odată declanșat, jucătorul este dus în funcția jocului Jackpot Cards, unde este afișat un cadru de selecție format din 12 cărți cu fața în jos. Jucătorul selectează niște cărți pe ecran până ce se vor afișa 3 cărți cu simboluri identice. Nivelul Jackpot Cards acordat este cel care corespunde simbolului afișat. Valoarea câștigului va corespunde sumei acumulate în momentul în care se dezvăluie ultimul simbol de aceeași culoare. Pentru a finaliza Jackpot Cards, jucătorul are opțiunea de a apăsa pe butonul "Colectează", adăugând astfel câștigurile funcției jocului soldului său total. Suma câștigată în runda Jackpot Cards nu poate fi utilizată în runda Gamble. Jucătorul are o șansă rezonabilă de a câștiga cel mai înalt nivel al funcției cu oricare dintre pariurile de calificare, de fiecare dată când intră în funcția jocului Jackpot Cards. Cu toate acestea, cu cât este mai mare pariul de calificare în jocul de bază, cu atât este mai mare șansa de a intra în funcția jocului și de a câștiga oricare dintre niveluri.

Pariuri de calificare: Configurable per Operator

- CONEXIUNE LA INTERNET LENTĂ ȘI DECONECTARE



O conexiune la Internet lentă ar putea provoca o întârziere și arăta valori acordate vechi.

Funcția Jackpot Cards susține recuperarea în caz de deconectare.

- **CÂȘTIGĂTORI**

Dacă este acordat oricare dintre câștigurile Jackpot Cards, toți jucătorii care joacă funcția vor fi notificați pe ecran cu privire la petrecerea evenimentului.

## **Înteruperi ale Jocului**

- **Recuperarea Completă a Jocului**

În cazul în care jocul este întrerupt din cauza pierderii unei conexiuni, la următoarea accesare a jocului de către jucător, jocul neterminat va fi automat reluat cu setările avute în momentul imediat de dinaintea întreruperii.

- **Anularea jocului**

În cazul în care jocul a fost anulat din cauze independente de jucător, momentul anulării este considerat finalul jocului. Orice sume acumulate vor fi returnate automat jucătorului.

## **Joc Responsabil**

Instrucțiuni pentru folosirea funcției de autoplay

Atunci când este apăsat butonul "Autoplay", jocul intră în modul automat pentru un număr limitat de rotiri. În timpul funcției de Autoplay, numărul de rotiri rămase va scădea în interiorul butonului "Stop auto" și, odată atinsă valoarea zero, funcția de Autoplay se va încheia automat. Jucătorul poate, în orice moment, să dezactiveze funcția de Autoplay apăsând butonul "Stop auto".

## **Procentul de Plată a Jucătorului**

Câștigul mediu pentru jucător în acest joc este 95.97%.

Rise of Ra v: 1.5.0.r



## Slot Video Route of Mexico

[Introducere](#)

[Cum să pariati](#)

[Funcție gamble](#)

[Comenzi joc](#)

[Reguli](#)

[Rotiri Gratuite](#)

[Bonus Jackpot Cards](#)

[Înteruperi ale jocului](#)

[Procentul de plată a jucătorului](#)

### Introducere

Slotul video Route of Mexico este un joc cu 5 role și 20 linii. Slotul este format din 12 cărți - dintre care una este Wild, una este Scatter, iar una este Extra Spin. Toate combinațiile câștigătoare sunt plătite de la stânga la dreapta, cu excepția simbolului Scatter.

### Cum să pariati

- Se selectează numărul de linii de joc. Selecția se face prin panourile situate pe ambele părți ale ecranului.
- O valoare nominală pentru pariu (valoare monedă) poate fi aleasă dând clic pe oricare din butoanele cu valori nominale.
- Pariurile pe linie sunt alese făcând clic pe oricare dintre cele cinci butoane de pariu, din partea de jos a ecranului. Suma afișată pe fiecare dintre butoanele de pariu este suma pariată pentru liniile de pariu selectate. La activarea oricăroră dintre butoanele de pariu, jucătorul selectează un pariu și începe un joc în același timp. Activarea acestor butoane este de asemenea posibilă prin apăsarea tastelor "C", "V", "B", "N" și "M" pe tastatură. Apăsarea tastei "C" plasează cel mai mic pariu, apăsarea tastei "V" plasează următorul pariu și așa mai departe.
- În cazul în care tabelul de plată este deschis, sunt prezentate sumele aferente valorii pariului ales. Dacă jucătorul apasă oricare dintre butoanele de pariu rămase, se face o singură selecție de pariu, iar plățile relevante sunt arătate în tabelul de plată. Numai după a doua activare a aceluiași buton, jocul pornește.
- Inițial, la deschiderea jocului, butonul cu cel mai mic pariu este întotdeauna selectat în mod implicit.
- Dacă atunci când se activează un câmp de pariu există o sumă care a fost câștigată, animația sumei câștigate în creștere din câmpul "Câștig" se oprește și întreaga sumă este vizualizată.

## Funcție gamble

În cazul unui câștig, jucătorului îi este dată posibilitatea de a accesa runda Gamble prin apăsarea butonului activ “Gamble”.

Funcția Gamble se activează când ecranul Gamble este deschis și cartea din mijlocul ecranului este cu fața în jos și se aprinde intermitent în roșu și negru. Eticheta “Încercări Gamble Rămase” arată numărul de încercări pe care jucătorul le are pentru acest joc. Eticheta “Sumă Gamble” arată suma pe care jucătorul ar dori să o dubleze în jocul Gamble. Eticheta “Gamble Pentru Câștig” arată suma pe care un jucător o poate câștiga dacă ghicește culoarea cărții. Există două butoane de selectat: “Roșu” și “Negru”. Este posibil să faceți clic pe butonul “Negru” și făcând clic pe tasta „⇒“ de la tastatură. Este posibil să faceți clic pe butonul “Roșu” și făcând clic pe tasta „⇐“ de la tastatură. Când se selectează "Negru" sau "Roșu", cartea se mută în sus pe ecran și este păstrată ca istoric. Ultimele cinci cărți din sesiunea jucătorului sunt păstrate în secțiunea Istoric.

Dacă jucătorul a ghicit culoarea cărții, o carte nouă apare în mijlocul ecranului, cu fața în jos și se aprinde intermitent în roșu și negru. Acest proces continuă până când jucătorul ghicește greșit. Suma din câmpul “Sumă Gamble” este afișată în câmpul “Câștig”. Dacă jucătorul dorește să încheie jocul “Gamble”, activează butonul “Colecta”. Ecranul se închide și suma din câmpul “Câștig” este transferată în câmpul “Balanță”.

Dacă jucătorul nu ghicește culoarea cărții, jocul Gamble se termină, iar jucătorul pierde suma. Ecranul se închide. Suma din câmpul “Câștig” este pierdută, și nu se adaugă la Balanță.

Suma maximă câștigată care poate fi adusă în runda Gamble este menționată în Tabelul de plată.





## Comenzi joc






Următoarele câmpuri apar pe ecranul slotului Route of Mexico:




- **“Balanță/Credit”** - la activarea acestui câmp, jucătorul comută de la credit la valuta cu care a ales să se joace. Acest lucru este valabil și atunci când se face trecerea de la valută la credit. Activarea acestui buton este posibilă în toate etapele jocului;
- **“Câștig”** – acest câmp afișează suma totală câștigată din linii, la o rotație a rozelor. Dacă, în timp ce merge animația sumei în creștere, butonul “Colecta” button este activat, animația se oprește și suma câștigată pentru această rotație a rozelor este arătată;
- **“Ultimul Câștig”** – acest câmp afișează suma câștigată în ultimul joc;
- **Câmp linie de plată** – acest câmp este situat sub role. Indică numărul liniei, combinația câștigătoare și suma câștigată de jucător din această combinație.

- **Panouri de selecție a liniilor și vizualizare a numărului de linii** – sunt situate pe ambele părți ale ecranului. Selectarea numărului de linii se întâmplă după cum urmează: jucătorul trebuie să aleagă una dintre valorile de pe panouri: 1, 5, 10, 15 sau 20. Liniile selectate în acel moment sunt colorate într-o culoare diferită față de restul liniilor. Numărul de linii nu poate fi schimbat în timp ce rolele se rotesc, în timpul modurilor Autoplay, Gamble și Rotiri Gratuite. Dacă o sumă este câștigată, atunci când se schimbă numărul de linii, suma câștigată se adaugă direct la soldul jucătorului, iar opțiunea gamble nu este oferită jucătorului.

Următoarele butoane apar pe ecranul slotului Route of Mexico:

| Buton   | Nume       | Descriere   |
|---|------------|---|
|    | Alegeți    | Când butonul “Alegeți” este activat, o selecție de pariu este făcută.   |
|  | Start      | La activarea butonului “Start”, rolele încep rotirea și acest buton se transformă în butonul “Stop Toate”. Dacă o sumă a fost câștigată anterior, aceasta este adăugată automat în soldul jucătorului. Rolele pot începe, de asemenea, să se rotească prin activarea butonului "Spațiu" (de la tastatură).  |
|  | Stop Toate | Când butonul “Stop Toate” este activat, toate rolele se opresc în același timp și butonul se schimbă în “Start” (în cazul în care nu există nicio combinație câștigătoare), și “Colecta” în cazul în care există o combinație câștigătoare. Rolele pot fi oprite, de asemenea, prin activarea butonului "Spațiu" (de la tastatură). Rolele pot fi oprite în mod individual. În timp ce rolele se rotesc, jucătorul poate face clic și opri fiecare dintre role, iar apoi această rolă se oprește simultan cu prima. |
|  | Colecta    | La activarea butonului “Colecta” animația câștigurilor în creștere se oprește și în câmpul “Câștig” întreaga sumă câștigată este afișată, iar butonul primește statutul de “Start”. Animația câștigurilor în creștere   |

|   |                     |   |
|---|---------------------|---|
|   |                     | poate fi oprită și prin activarea butonului "Spațiu" (de la tastatură).   |
|    | Gamble              | Atunci când este activat, deschide ecranul Gamble. Prin apăsarea butoanelor „↔“ sau „⇒“ de la tastatură poate, de asemenea, activa “Gamble”.  |
|    | Valoare nominală    | Afișează valoarea unui credit. Este posibil să faceți clic pe acest buton și apăsând pe tasta „X“ de la tastatură. Acest buton este inactiv în timp ce rolele se rotesc, în timpul modurilor Autoplay, Gamble și Rotiri Gratuite. Selectarea valorii specifice este de asemenea posibilă prin apăsarea tastelor "C", "V", "B", și "N" de pe tastatură. Apăsarea tastei "C" selectează cea mai mică valoare nominală, apăsarea tastei "V" o selectează pe următoarea și așa mai departe. Dacă există o sumă câștigată, atunci când se schimbă valoarea nominală, această sumă se adaugă la soldul jucătorului și el/ea nu poate să mai parieze această sumă în modul gamble. |
|  | Autoplay            | Când butonul “Autoplay” este activat, jocul merge într-un mod de redare Autoplay iar butonul apare ca “Stop Auto”. Acest buton este activ doar dacă rolele nu se rotesc, iar ecranul Gamble nu este deschis. Este posibil să activați acest buton și apăsând pe tasta „Z“ de la tastatură.  |
|  | Stop Auto           | Când butonul “Stop Auto” este activat, modul de joc “Autoplay” este oprit, iar butonul apare ca „Autoplay“. Acest buton este activ numai atunci când jocul este în modul Autoplay. Este posibil să activați acest buton și apăsând pe tasta „Z“ de la tastatură.  |
|  | Controlul sunetului | La activarea butonului, sunetul jocului este pornit/oprit, în funcție de starea sa anterioară.  |

|   |                                 |  |
|---|---------------------------------|--|
|  | Controlul dimensiunii ecranului | La activarea butonului, ecranul fie se extinde, fie își reduce dimensiunea, în funcție de starea sa curentă.   |
|  | Tabel de plată                  | Atunci când este activat, acest buton deschide/închide regulile acestui joc. Butonul “Tabel de plată” este inactiv atunci când rolele se rotesc, atunci când jocul este în modurile de redare Autoplay și Rotiri Gratuite.   |
|  | Ieșire                          | Prin activarea acestui buton, jucătorul iese din joc. Butonul este inactiv în timp ce rolele se rotesc, în modurile Autoplay, Gamble și Rotiri Gratuite. Dacă o sumă este câștigată, atunci când se activează butonul, suma câștigată se adaugă la soldul jucătorului și jocul se închide. Jucătorul nu poate juca mai departe această ultimă sumă câștigată. Este posibil să activați acest buton și apăsând pe simbolul „,” de la tastatură. |

În partea de sus a ecranului de joc, jucătorul poate vedea și numărul jocului și ora locală, în funcție de computerul său.

## Reguli

- Castigurile sunt afisate în Tabel de plată.
- În cazul unor combinații câștigătoare multiple pe aceeași linie, este plătită combinația care aduce un profit mai mare pentru jucător.
- În cazul a două câștiguri diferite, cu un profit egal pe aceeași linie de plată, este plătită combinația mai lungă.
- Se adaugă câștiguri simultane pe diferite linii de câștig.
- Defecțiunile anulează toate câștigurile și pariurile.
- Pariu Min./Max: Configurable per Operator

## Rotiri Gratuite

În cazul unei combinații câștigătoare cu 3 sau mai multe simboluri Scatter jucătorul are ocazia de a juca 3 Rotiri Gratuite.

Mesajul “Apăsați pe START pentru a activa această funcție” apare pe ecran.

Jucătorul poate porni jocurile dacă face clic pe zona de mesaj text sau activează butonul “START”.

Rolele încep automat să se rotească până când toate Rotirile Gratuite sunt finalizate.

În timpul Rotirilor Gratuite, Extra Spin oriunde pe prima rolă acordă o Rotire Gratuită suplimentară.

În prima Rotire Gratuită, simbolul Wild se extinde pe rola 2 și face toată rola wild, substituind toate simbolurile, cu excepția Extra Spin până la sfârșitul Rotirilor Gratuite. Dacă nu sunt Rotiri Gratuite adiționale acordate după prima Rotire Gratuită sau după ce s-au jucat toate Rotirile Gratuite adiționale, simbolul Wild se extinde pe rola 3 și face toată rola wild, substituind toate simbolurile, cu excepția Extra Spin până la sfârșitul Rotirilor Gratuite. Dacă nu sunt Rotiri Gratuite adiționale acordate după ce s-au jucat toate Rotirile Gratuite adiționale, simbolul Wild se extinde pe rola 4 și face toată rola wild, substituind toate simbolurile, cu excepția Extra Spin până la sfârșitul Rotirilor Gratuite.

Rotirile Gratuite sunt jucate folosind pariul și numărul de linii declanșatoare.

Funcția Rotiri Gratuite nu poate fi oprită.

După ce toate jocurile gratuite sunt finalizate, suma totală câștigată în Rotiri Gratuite poate fi jucată în jocul “Gamble” (dacă suma este mai mică sau egală cu cea specificată în ecranul Tabel de plată).

În timpul Rotirilor Gratuite se folosește un set alternativ de role.

## Bonus Jackpot Cards

**Jackpot Cards Mystery** este un bonus declanșat la întâmplare, în timp ce se joacă orice joc marcat **Jackpot Cards**.

**Jackpot Cards** este un jackpot de tip mystery cu patru niveluri. Fiecare nivel de mystery jackpot este ilustrat printr-o culoare de cărți de joc:

- TREFLĂ - Nivelul 1 (cea mai joasă valoare a jackpotului);
- CARO – Nivelul 2;
- CUPĂ - Nivelul 3;
- PICĂ - Nivelul 4 și cel mai înalt.

Fiecare valoare și valută pentru un nivel mystery în **Jackpot Cards** este afișată pe partea dreaptă a simbolului de carte care îi corespunde.

Contribuția la nivelurile de jackpot este un procentaj din pariul jucătorului.

### • DECLANȘARE

Bonusul **Jackpot Cards Mystery** poate fi declanșat la întâmplare, după ce un joc individual este finalizat și toate câștigurile rezultate sunt colectate. Când **Jackpot Cards Mystery** este declanșat, jucătorului i se garantează în mod automat unul dintre nivelurile de mystery jackpot.

**Jackpot Cards Mystery** se joacă deasupra jocului de bază și nu îl încheie. Auto Play este oprit automat atunci când runda **Jackpot Cards Mystery** este declanșată.

Dupa ce se termină, comanda se întoarce la jocul care se juca înainte de declanșarea bonusului **Jackpot Cards Mystery** bonus.

- **REGULI ȘI COMENZI**

Odată declanșat, jucătorul este dus în jocul bonus **Jackpot Cards**, unde este afișat un cadrul de selecție format din 12 cărți cu fața în jos. Jucătorul selectează cărți prin clic stânga al mouse-ului până când dezvăluie 3 simboluri de aceeași culoare. Va fi acordat nivelul **Jackpot Cards** Mystery care corespunde culorii dezvăluite. Valoarea bonusului va corespunde sumei acumulate în momentul în care se dezvăluie ultimul simbol de aceeași culoare. Pentru a putea să încheie **Jackpot Cards**, jucătorul va fi invitat să apese pe butonul "Colecta", adăugând astfel câștigurile jocului bonus la soldul său total.

Suma câștigată în runda **Jackpot Cards** Mystery nu poate fi folosită în runda Gamble.

Jucătorul are o șansă rezonabilă de a câștiga cel mai înalt nivel al jocului bonus cu oricare dintre pariurile de calificare, de fiecare dată când intră în runda bonus **Jackpot Cards**.

Cu toate acestea, cu cât este mai mare pariul de calificare în jocul de bază, cu atât este mai mare șansa de a intra în runda bonus și de a câștiga oricare dintre nivelurile de mystery jackpot.

Pariuri de calificare: Configurable per Operator

- **CONEXIUNE LA INTERNET LENTĂ ȘI DECONECTARE**

O conexiune la Internet lentă ar putea provoca o întârziere și arăta valori de jackpot vechi. Bonusul **Jackpot Cards** susține recuperarea în caz de deconectare.

- **CÂȘTIGĂTORI**

Dacă oricare dintre bonusurile mystery jackpot este acordat, toți jucătorii care joacă jocuri marcate **Jackpot Cards** vor fi anunțați că un astfel de eveniment a avut loc pe ecranele lor.

## **Întreruperi ale jocului**

- **Recuperarea completă a jocului**

În cazul în care jocul este întrerupt din cauza pierderii unei conexiuni, la următoarea accesare a jocului de către jucător, jocul neterminat va fi automat reluat cu setările avute în momentul imediat de dinaintea întreruperii.

- **Anularea jocului**

În cazul în care jocul a fost anulat din cauze independente de jucător, momentul anulării este considerat finalul jocului. Orice sume acumulate vor fi returnate automat jucătorului.



## **Procentul de plată a jucătorului**

Procentul de plată a jucătorului în jocul de tip slot Route of Mexico este de 96.29%.

Route of Mexico v: 1.2.0.r



## Slot Video Royal Secrets

[Introducere](#)

[Cum să Pariți](#)

[Funcție Gamble](#)

[Comenzi Joc](#)

[Reguli](#)

[Mod Învârtire Bonus](#)

[Funcția Jackpot Cards](#)

[Înteruperi ale Jocului](#)

[Joc Responsabil](#)

[Procentul de Plată a Jucătorului](#)

### Introducere

Slotul video Royal Secrets este un joc cu 5 role și 10 linii fixed. Slotul este format din 11 simboluri - dintre care 1 este Expanding Wild, iar 2 sunt Scatter. Toate combinațiile câștigătoare sunt plătite de la stânga la dreapta, cu excepția simbolului Scatter.

### Cum să Pariți

- Miza se plasează apăsând butonul "Start", sau oricare dintre Butoanele pentru miză.
- Prin butonul "Setări" jucătorul accesează un ecran unde poate să deschidă Tabelul de plată și pagina de ajutor și să gestioneze:
  - - valoarea nominală;
  - - liniile de plată active (în cazul jocurilor fără linii fixe);
  - - mărimea pariului.

Dacă jucătorul utilizează un computer desktop sau un laptop, butoanele pentru miză mai pot fi activate și apăsând următoarele taste de pe tastatură: "C", "V", "B", "N" și "M". Apăsând tasta "C", se plasează miza cea mai mică, apăsând tasta "V", se plasează următoarea miză ș.a.m.d.

### Funcție Gamble

În cazul unui câștig, jucătorului îi este dată posibilitatea de a accesa runda Gamble prin apăsarea butonului "Gamble".

Funcția Gamble se activează când ecranul Gamble este deschis și cartea din mijlocul ecranului este cu fața în jos și se aprinde intermitent în roșu și negru. Eticheta “Încercări Gamble Rămase” arată numărul de încercări pe care jucătorul le are pentru acest joc. Eticheta “Sumă Gamble” arată suma pe care jucătorul ar dori să o dubleze în jocul Gamble. Eticheta “Gamble Pentru Câștig” arată suma pe care un jucător o poate câștiga dacă ghicește culoarea cărții. Există două butoane de selectat: “Roșu” și “Negru”. Când se selectează "Negru " sau "Roșu", cartea se mută în sus pe ecran și este păstrată ca istoric. Ultimele cinci cărți din sesiunea jucătorului sunt păstrate în secțiunea Istoric.

Dacă jucătorul a ghicit culoarea cărții, o carte nouă apare în mijlocul ecranului, cu fața în jos și se aprinde intermitent în roșu și negru. Acest proces continuă până când jucătorul ghicește greșit. Ordinea cărților este aleatorie și jucătorul nu poate prezice culoarea următoarei cărți pe baza rezultatelor anterioare. Suma din câmpul “Sumă Gamble” este afișată în câmpul “Câștig”. Dacă jucătorul dorește să încheie jocul “Gamble”, activează butonul “Colectează”. Ecranul se închide și suma din câmpul “Câștig” este transferată în câmpul “Balanță”.

Dacă jucătorul nu ghicește culoarea cărții, jocul Gamble se termină, iar jucătorul pierde suma. Ecranul se închide. Suma din câmpul “Câștig” este pierdută, și nu se adaugă la Balanță.

Suma maximă câștigată care poate fi adusă în runda Gamble este menționată în Tabelul de plată.

Numărul de încercări Gamble este predefinit și configurat pentru fiecare joc. Numărul maxim de încercări poate varia între 1 și 5, în funcție de setările aplicate pentru fiecare joc.

Dacă jucătorul utilizează un computer desktop sau laptop, butoanele "Roșu" și "Negru" pot fi activate și apăsând tastele direcționale de pe tastatură: "⇒" pentru "Negru" și "⇐" pentru "Roșu".

## Comenzi Joc

Următoarele câmpuri apar pe ecranul slotului:











- “Balanță/Credit” – la activarea acestui câmp, jucătorul comută de la credit la valuta cu care a ales să se joace. Acest lucru este valabil și atunci când se face trecerea de la valută la credit. Activarea acestui buton este posibilă în toate etapele jocului;

- “Câștig” – acest câmp afișează suma totală câștigată din linii, la o rotație a roletelor. Dacă este activat butonul "Colectează" în timp ce este activă animația pentru sumă în creștere, animația se oprește și se afișează suma câștigată pentru această rotire a roletelor;
- Câmp Linie de Plată – acest câmp este situat sub role. Indică numărul liniei și suma câștigată de jucător din această combinație.

Următoarele butoane apar pe ecranul slotului:

| Buton   | Nume            | Descriere  |
|---|-----------------|--|
|    | Pariu           | Când este activat butonul "Pariu", se plasează un pariu. Dacă a fost câștigată o sumă mai devreme, aceasta este adăugată automat la soldul jucătorului.  |
|   | Stop Toate      | Când butonul “Stop Toate” este activat, toate rolele se opresc în același timp și butonul se schimbă în “Start” (în cazul în care nu există nicio combinație câștigătoare), și “Colectează” (în cazul în care există o combinație câștigătoare). După activarea butoanelor "Start" și "Pariu", rolele încep să se rotească, iar butonul "Pariu" se transformă în "Stop Toate". |
|  | Colectează      | La activarea butonului “Colectează” animația câștigurilor în creștere se oprește și în câmpul “Câștig” întreaga sumă câștigată este afișată, iar butonul primește statutul de “Pariu”.   |
|  | Start           | La activarea butonului “Start”, rolele încep rotirea. Jucătorul poate ține apăsat butonul pentru a activa funcția de Rotire Turbo, care mărește viteza de rotire a roletelor. Dacă a fost câștigată o sumă mai devreme, butonul "Pornire" este înlocuit cu butonul "Încasare".   |
|  | Încasare Câștig | După activarea butonului "Încasare Câștig", întreaga sumă câștigată este transferată din câmpul "Câștig" în câmpul "Sold".   |

|   |                  |   |
|---|------------------|---|
|    | Gamble           | Atunci când este activat, deschide ecranul Gamble.  |
|    | Setări           | La activare, jucătorul poate alege valoarea denominării. Valoarea nominală selectată în prezent este afișată aici.  |
|    | Tabel de plată   | Butonul “Tabel de plată” este situat în interiorul meniului “Setări”. Atunci când este activat, acest buton deschide regulile acestui joc.  |
|    | Ajutor           | “Ajutor” este localizat în interiorul meniului “Setări”. Atunci când este activat, acest buton deschide fișierul de ajutor.   |
|   | Setări autoplay  | "Setări autoplay" se află în meniul "Setări". De acolo jucătorul poate defini condițiile modului Autoplay.  |
|  | Setările jocului | "Setările jocului" se află în meniul "Setări". De acolo jucătorul poate activa/dezactiva "Modul mâna stânga" (doar pentru dispozitivele mobile) și "Muzică ambientală".                                     |
|  | Setări pariu     | "Setări pariu" se află în meniul "Setări". De acolo, jucătorul poate alege suma pariului, valoarea nominală și numărul de linii (numai pentru jocurile cu linii non-fixe).                                  |
|  | Valoare nominală | Afișează valoarea unui credit. Prin selectarea oricăreia dintre opțiunile posibile, jucătorul activează valoarea afișată. Când este activat, valori diferite sunt afișate pe el, iar jucătorul poate alege. |
|  | Linii de plată   | Cu ajutorul acestor butoane, jucătorul poate alege dintre liniile active pe care este dispus să le folosească.  |

|   |  |   |
|---|--|---|
|    | <p>Valoarea pariu</p>                  | <p>Suma afișată pe fiecare buton "valoare pariu" reprezintă suma totală pentru toate liniile de pariu active în acest moment. Când este activat, valori diferite sunt afișate pe el, iar jucătorul poate alege.</p>   |
|    | <p>Autoplay</p>                        | <p>Când butonul "Autoplay" este activat, jocul intră în modul Autoplay.</p>   |
|    | <p>Stop Auto</p>                       | <p>Când butonul "Stop Auto" este activat, modul de joc "Autoplay" se oprește. Butonul este activ doar atunci când jocul este în modul Autoplay.</p>   |
|    | <p>Ultimele Jocuri</p>                 | <p>Acest buton îi oferă jucătorului acces ușor la alte jocuri direct din jocul care se joacă în prezent.</p>  |
|   | <p>Joc Rapid</p>                       | <p>Acest buton reglează viteza de oprire a rolelor. Jocul acceptă 3 niveluri diferite de viteză de oprire.</p>  |
|  | <p>Controlul sunetului</p>             | <p>La activarea butonului, sunetul jocului este pornit/oprit, în funcție de starea sa anterioară.</p>   |
|  | <p>Controlul dimensiunii ecranului</p> | <p>La activarea butonului, ecranul fie se extinde, fie își reduce dimensiunea, în funcție de starea sa curentă. Acest buton este activat doar în varianta desktop.</p>  |
|  | <p>Meniu</p>                           | <p>Dând clic pe butonul "Meniu", jucătorul deschide meniul "Setări".</p>  |
|  | <p>Închide</p>                         | <p>Când este activat, acest buton readuce jucătorul la ecranul principal.</p>   |
|  | <p>Ieșire</p>                          | <p>Prin activarea acestui buton, jucătorul iese din joc. Butonul este inactiv atunci când rolele se rotesc, când jucătorul a câștigat și are opțiunea de a paria, în modul Pariere, și în timpul Rotirilor Gratuite și/sau a altor Funcții de Joc (dacă acestea sunt prezente în joc). Dacă</p> |

|  |  |   |
|--|--|---|
|  |  | o sumă este câștigată, atunci când se activează butonul, suma câștigată se adaugă la soldul jucătorului și jocul se încheie. Jucătorul nu poate juca mai departe această ultimă sumă câștigată. |
|--|--|---|

În partea de jos a ecranului jocului, jucătorul poate vizualiza și numărul jocului și ceasul.

Toate valorile din tabelul de mai sus au doar caracter ilustrativ.

Dacă jucătorul utilizează un computer desktop sau laptop, apăsând tasta "Spațiu" pe tastatură poate determina pornirea sau oprirea rotirii roletelor, în funcție de starea actuală a jocului. De asemenea, mai poate și opri animația sumei în creștere, dacă aceasta este activă. Apăsând tasta "X" se deschid opțiunile pentru valoarea nominală. Jucătorul poate utiliza tastele "C", "V", "B" și "N" de pe tastatură pentru a selecta o anumită valoare nominală. Apăsând tasta "C", se selectează valoarea nominală cea mai mică, apăsând tasta "V", se selectează următoarea valoare ș.a.m.d. Apăsând tastele "←" sau "→" se poate activa și butonul "Gamble". Apăsând tasta "Z" se deschid opțiunile pentru modul de Autoplay (dacă este activ). Jucătorul poate utiliza tastele "C", "V", "B" și "N" de pe tastatură pentru a selecta o anumită număr de rotiri. Jucătorul poate ieși din joc și apăsând simbolul " ," de pe tastatură. Când jucătorul se află în ecranul Setările Jocului, tastele rapide pentru miză și valoare nominală, precum și pentru Autoplay, sunt dezactivate.

## Reguli

- Castigurile sunt afisate în Tabel de plată.
- Premiile Scatter sunt independente de premiile pentru liniile de plată și sunt, de asemenea, adăugate la suma totală plătită.
- Se adaugă câștiguri simultane pe diferite linii de câștig.
- Defecțiunile anulează toate câștigurile și pariurile.
- Pariu Min./Max: Configurable per Operator

## Mod Învârtire Bonus

- În timpul jocului de bază, jucătorului îi pot fi oferite un anumit număr de învârtiri bonus din partea operatorului în mod obișnuit (apăsând butonul pariere nu este luat nimic din soldul jucătorului).

- Valoarea pariului și numărul de linii din Modul bonus învârtire sunt predeterminate și nu pot fi modificate de jucător.
- În timpul Modulului Învârtire Bonus nu poate fi activată funcția Jackpot Cards și nu există nicio contribuție la nivelurile jocului.

## Funcția Jackpot Cards

Jackpot Cards este o funcție care se activează aleatoriu și este disponibilă când se joacă orice joc care o conține.

Jackpot Cards este o funcție de joc cu patru niveluri. Fiecare nivel este ilustrat printr-o culoare de cărți de joc:

- TREFLĂ - Nivelul 1 (cea mai joasă valoare);
- CARO - Nivelul 2;
- CUPĂ - Nivelul 3;
- PICĂ - Nivelul 4 și cel mai înalt.

Fiecare valoare și valută pentru un nivel în Jackpot Cards este afișată pe partea dreaptă a simbolului de carte care îi corespunde.

Contribuția la fiecare nivel este calculată în baza unui procent din pariul jucătorului. Nu se deduce nicio sumă din pariul jucătorului.

- **DECLANȘARE**

Funcția Jackpot Cards poate fi declanșată la întâmplare, după ce un joc individual este finalizat și toate câștigurile rezultate sunt colectate. Când Jackpot Cards este declanșat, jucătorului i se garantează în mod automat unul dintre nivelurile funcției. Jackpot Cards se joacă peste jocul de bază și nu încheie jocul de bază. Funcția de Joc Automat se oprește automat după activarea rundei Jackpot Cards. După finalizarea acesteia, jocul care se juca înainte de activarea funcției Jackpot Cards este reluat.

- **REGULI ȘI COMENZI**

Odată declanșat, jucătorul este dus în funcția jocului Jackpot Cards, unde este afișat un cadrul de selecție format din 12 cărți cu fața în jos. Jucătorul selectează niște cărți pe ecran până ce se vor afișa 3 cărți cu simboluri identice. Nivelul Jackpot Cards acordat este cel care corespunde simbolului afișat. Valoarea câștigului va corespunde sumei acumulate în momentul în care se dezvăluie ultimul simbol de aceeași culoare. Pentru a finaliza Jackpot Cards, jucătorul are opțiunea de a apăsa pe

butonul "Colectează", adăugând astfel câștigurile funcției jocului soldului său total. Suma câștigată în runda Jackpot Cards nu poate fi utilizată în runda Gamble. Jucătorul are o șansă rezonabilă de a câștiga cel mai înalt nivel al funcției cu oricare dintre pariurile de calificare, de fiecare dată când intră în funcția jocului Jackpot Cards. Cu toate acestea, cu cât este mai mare pariul de calificare în jocul de bază, cu atât este mai mare șansa de a intra în funcția jocului și de a câștiga oricare dintre niveluri.

Pariuri de calificare: Configurable per Operator

- CONEXIUNE LA INTERNET LENTĂ ȘI DECONECTARE

O conexiune la Internet lentă ar putea provoca o întârziere și arăta valori acordate vechi.

Funcția Jackpot Cards susține recuperarea în caz de deconectare.

- CÂȘTIGĂTORI

Dacă este acordat oricare dintre câștigurile Jackpot Cards, toți jucătorii care joacă funcția vor fi notificați pe ecran cu privire la petrecerea evenimentului.

## **Înteruperi ale Jocului**

- Recuperarea Completă a Jocului

În cazul în care jocul este întrerupt din cauza pierderii unei conexiuni, la următoarea accesare a jocului de către jucător, jocul neterminat va fi automat reluat cu setările avute în momentul imediat de dinaintea întreruperii.

- Anularea jocului

În cazul în care jocul a fost anulat din cauze independente de jucător, momentul anulării este considerat finalul jocului. Orice sume acumulate vor fi returnate automat jucătorului.

## **Joc Responsabil**



## Instrucțiuni pentru folosirea funcției de autoplay

Atunci când este apăsat butonul "Autoplay", jocul intră în modul automat pentru un număr limitat de rotiri. În timpul funcției de Autoplay, numărul de rotiri rămase va scădea în interiorul butonului "Stop auto" și, odată atinsă valoarea zero, funcția de Autoplay se va încheia automat. Jucătorul poate, în orice moment, să dezactiveze funcția de Autoplay apăsând butonul "Stop auto".

## Procentul de Plată a Jucătorului

Câștigul mediu pentru jucător în acest joc este 96.37%.

Royal Secrets v: 1.5.0.r

# Slot Video Secrets of Alchemy

[Introducere](#)

[Cum să Pariați](#)

[Funcție Gamble](#)

[Comenzi Joc](#)

[Reguli](#)

[Rotiri Gratuite](#)

[Mod Învârtire Bonus](#)

[Funcția Jackpot Cards](#)

[Înteruperi ale Jocului](#)

[Joc Responsabil](#)

[Procentul de Plată a Jucătorului](#)

## Introducere

Slotul video Secrets of Alchemy este un joc cu 5 role și 25 linii. Slotul este format din 11 simboluri - dintre care 1 este Wild, iar 1 este Scatter. Toate combinațiile câștigătoare sunt plătite de la stânga la dreapta, cu excepția simbolului Scatter. Acest joc mecanic este un joc tip "cascade".

## Cum să Pariați

- Miza se plasează apăsând butonul "Start", sau oricare dintre Butoanele pentru miză.
- Prin butonul "Setări" jucătorul accesează un ecran unde poate să deschidă Tabelul de plată și pagina de ajutor și să gestioneze:
  - - valoarea nominală;
  - - liniile de plată active (în cazul jocurilor fără linii fixe);
  - - mărimea pariului.

Dacă jucătorul utilizează un computer desktop sau un laptop, butoanele pentru miză mai pot fi activate și apăsând următoarele taste de pe tastatură: "C", "V", "B", "N" și "M". Apăsând tasta "C", se plasează miza cea mai mică, apăsând tasta "V", se plasează următoarea miză ș.a.m.d.

## Funcție Gamble

În cazul unui câștig, jucătorului îi este dată posibilitatea de a accesa runda Gamble prin apăsarea butonului "Gamble".

Funcția Gamble se activează când ecranul Gamble este deschis și cartea din mijlocul ecranului este cu fața în jos și se aprinde intermitent în roșu și negru. Eticheta “Încercări Gamble Rămase” arată numărul de încercări pe care jucătorul le are pentru acest joc. Eticheta “Sumă Gamble” arată suma pe care jucătorul ar dori să o dubleze în jocul Gamble. Eticheta “Gamble Pentru Câștig” arată suma pe care un jucător o poate câștiga dacă ghicește culoarea cărții. Există două butoane de selectat: “Roșu” și “Negru”. Când se selectează "Negru " sau "Roșu", cartea se mută în sus pe ecran și este păstrată ca istoric. Ultimele cinci cărți din sesiunea jucătorului sunt păstrate în secțiunea Istoric.

Dacă jucătorul a ghicit culoarea cărții, o carte nouă apare în mijlocul ecranului, cu fața în jos și se aprinde intermitent în roșu și negru. Acest proces continuă până când jucătorul ghicește greșit. Ordinea cărților este aleatorie și jucătorul nu poate prezice culoarea următoarei cărți pe baza rezultatelor anterioare. Suma din câmpul “Sumă Gamble” este afișată în câmpul “Câștig”. Dacă jucătorul dorește să încheie jocul “Gamble”, activează butonul “Colectează”. Ecranul se închide și suma din câmpul “Câștig” este transferată în câmpul “Balanță”.

Dacă jucătorul nu ghicește culoarea cărții, jocul Gamble se termină, iar jucătorul pierde suma. Ecranul se închide. Suma din câmpul “Câștig” este pierdută, și nu se adaugă la Balanță.

Suma maximă câștigată care poate fi adusă în runda Gamble este menționată în Tabelul de plată.

Numărul de încercări Gamble este predefinit și configurat pentru fiecare joc. Numărul maxim de încercări poate varia între 1 și 5, în funcție de setările aplicate pentru fiecare joc.

Dacă jucătorul utilizează un computer desktop sau laptop, butoanele "Roșu" și "Negru" pot fi activate și apăsând tastele direcționale de pe tastatură: "⇒" pentru "Negru" și "⇐" pentru "Roșu".

## Comenzi Joc

Următoarele câmpuri apar pe ecranul slotului:











- “Balanță/Credit” – la activarea acestui câmp, jucătorul comută de la credit la valuta cu care a ales să se joace. Acest lucru este valabil și atunci când se face trecerea de la valută la credit. Activarea acestui buton este posibilă în toate etapele jocului;

- “Câștig” – acest câmp afișează suma totală câștigată din linii, la o rotație a roletelor. Dacă este activat butonul "Colectează" în timp ce este activă animația pentru sumă în creștere, animația se oprește și se afișează suma câștigată pentru această rotire a roletelor;
- Câmp Linie de Plată – acest câmp este situat sub role. Indică numărul liniei și suma câștigată de jucător din această combinație.

Următoarele butoane apar pe ecranul slotului:

| Buton   | Nume            | Descriere  |
|---|-----------------|--|
|    | Pariu           | Când este activat butonul "Pariu", se plasează un pariu. Dacă a fost câștigată o sumă mai devreme, aceasta este adăugată automat la soldul jucătorului.  |
|   | Stop Toate      | Când butonul “Stop Toate” este activat, toate rolele se opresc în același timp și butonul se schimbă în “Start” (în cazul în care nu există nicio combinație câștigătoare), și “Colectează” (în cazul în care există o combinație câștigătoare). După activarea butoanelor "Start" și "Pariu", rolele încep să se rotească, iar butonul "Pariu" se transformă în "Stop Toate". |
|  | Colectează      | La activarea butonului “Colectează” animația câștigurilor în creștere se oprește și în câmpul “Câștig” întreaga sumă câștigată este afișată, iar butonul primește statutul de “Pariu”.   |
|  | Start           | La activarea butonului “Start”, rolele încep rotirea. Jucătorul poate ține apăsat butonul pentru a activa funcția de Rotire Turbo, care mărește viteza de rotire a roletelor. Dacă a fost câștigată o sumă mai devreme, butonul "Pornire" este înlocuit cu butonul "Încasare".   |
|  | Încasare Câștig | După activarea butonului "Încasare Câștig", întreaga sumă câștigată este transferată din câmpul "Câștig" în câmpul "Sold".   |

|   |                  |   |
|---|------------------|---|
|    | Gamble           | Atunci când este activat, deschide ecranul Gamble.  |
|    | Setări           | La activare, jucătorul poate alege valoarea denominării. Valoarea nominală selectată în prezent este afișată aici.  |
|    | Tabel de plată   | Butonul “Tabel de plată” este situat în interiorul meniului “Setări”. Atunci când este activat, acest buton deschide regulile acestui joc.  |
|    | Ajutor           | “Ajutor” este localizat în interiorul meniului “Setări”. Atunci când este activat, acest buton deschide fișierul de ajutor.   |
|   | Setări autoplay  | "Setări autoplay" se află în meniul "Setări". De acolo jucătorul poate defini condițiile modului Autoplay.  |
|  | Setările jocului | "Setările jocului" se află în meniul "Setări". De acolo jucătorul poate activa/dezactiva "Modul mâna stânga" (doar pentru dispozitivele mobile) și "Muzică ambientală".                                     |
|  | Setări pariu     | "Setări pariu" se află în meniul "Setări". De acolo, jucătorul poate alege suma pariului, valoarea nominală și numărul de linii (numai pentru jocurile cu linii non-fixe).                                  |
|  | Valoare nominală | Afișează valoarea unui credit. Prin selectarea oricăreia dintre opțiunile posibile, jucătorul activează valoarea afișată. Când este activat, valori diferite sunt afișate pe el, iar jucătorul poate alege. |
|  | Linii de plată   | Cu ajutorul acestor butoane, jucătorul poate alege dintre liniile active pe care este dispus să le folosească.  |

|   |  |   |
|---|--|---|
|    | <p>Valoarea pariu</p>                  | <p>Suma afișată pe fiecare buton "valoare pariu" reprezintă suma totală pentru toate liniile de pariu active în acest moment. Când este activat, valori diferite sunt afișate pe el, iar jucătorul poate alege.</p>   |
|    | <p>Autoplay</p>                        | <p>Când butonul "Autoplay" este activat, jocul intră în modul Autoplay.</p>   |
|    | <p>Stop Auto</p>                       | <p>Când butonul "Stop Auto" este activat, modul de joc "Autoplay" se oprește. Butonul este activ doar atunci când jocul este în modul Autoplay.</p>   |
|    | <p>Ultimele Jocuri</p>                 | <p>Acest buton îi oferă jucătorului acces ușor la alte jocuri direct din jocul care se joacă în prezent.</p>  |
|   | <p>Joc Rapid</p>                       | <p>Acest buton reglează viteza de oprire a rolelor. Jocul acceptă 3 niveluri diferite de viteză de oprire.</p>  |
|  | <p>Controlul sunetului</p>             | <p>La activarea butonului, sunetul jocului este pornit/oprit, în funcție de starea sa anterioară.</p>   |
|  | <p>Controlul dimensiunii ecranului</p> | <p>La activarea butonului, ecranul fie se extinde, fie își reduce dimensiunea, în funcție de starea sa curentă. Acest buton este activat doar în varianta desktop.</p>  |
|  | <p>Meniu</p>                           | <p>Dând clic pe butonul "Meniu", jucătorul deschide meniul "Setări".</p>  |
|  | <p>Închide</p>                         | <p>Când este activat, acest buton readuce jucătorul la ecranul principal.</p>   |
|  | <p>Ieșire</p>                          | <p>Prin activarea acestui buton, jucătorul iese din joc. Butonul este inactiv atunci când rolele se rotesc, când jucătorul a câștigat și are opțiunea de a paria, în modul Pariere, și în timpul Rotirilor Gratuite și/sau a altor Funcții de Joc (dacă acestea sunt prezente în joc). Dacă</p> |

|  |  |   |
|--|--|---|
|  |  | o sumă este câștigată, atunci când se activează butonul, suma câștigată se adaugă la soldul jucătorului și jocul se încheie. Jucătorul nu poate juca mai departe această ultimă sumă câștigată. |
|--|--|---|

În partea de jos a ecranului jocului, jucătorul poate vizualiza și numărul jocului și ceasul.

Toate valorile din tabelul de mai sus au doar caracter ilustrativ.

Dacă jucătorul utilizează un computer desktop sau laptop, apăsând tasta "Spațiu" pe tastatură poate determina pornirea sau oprirea rotirii roletelor, în funcție de starea actuală a jocului. De asemenea, mai poate și opri animația sumei în creștere, dacă aceasta este activă. Apăsând tasta "X" se deschid opțiunile pentru valoarea nominală. Jucătorul poate utiliza tastele "C", "V", "B" și "N" de pe tastatură pentru a selecta o anumită valoare nominală. Apăsând tasta "C", se selectează valoarea nominală cea mai mică, apăsând tasta "V", se selectează următoarea valoare ș.a.m.d. Apăsând tastele "⇐" sau "⇒" se poate activa și butonul "Gamble". Apăsând tasta "Z" se deschid opțiunile pentru modul de Autoplay (dacă este activ). Jucătorul poate utiliza tastele "C", "V", "B" și "N" de pe tastatură pentru a selecta o anumită număr de rotiri. Jucătorul poate ieși din joc și apăsând simbolul " ," de pe tastatură. Când jucătorul se află în ecranul Setările Jocului, tastele rapide pentru miză și valoare nominală, precum și pentru Autoplay, sunt dezactivate.

## Reguli

- Castigurile sunt afisate în Tabel de plată.
- Premiile Scatter sunt independente de premiile pentru liniile de plată și sunt, de asemenea, adăugate la suma totală plătită.
- În timpul fiecărui joc de bază sau a fiecărei rotiri gratuite, după ce apar pe ecran combinații câștigătoare, toate premiile sunt plătite și toate simbolurile câștigătoare dispar. Pozițiile goale de pe role sunt umplute, apoi, cu simbolurile de deasupra lor. Toate combinațiile câștigătoare noi sunt plătite. Funcția Toppling Reels continuă până când nu mai sunt combinații câștigătoare formate pe ecran.
- În cazurile în care jocul este jucat pe mai puțin de 25 de linii, combinațiile câștigătoare formate pe liniile inactive vor dispărea de asemenea, dar nu vor fi plătite câștiguri pentru acestea.
- Se adaugă câștiguri simultane pe diferite linii de câștig.

- Defecțiunile anulează toate câștigurile și pariurile.
- Pariu Min./Max: Configurabile per Operator

## Rotiri Gratuite

În cazul unei combinații câștigătoare cu 3 simboluri Scatter jucătorul are ocazia de a juca 7 Rotiri Gratuite. Câștigurile din acele rotiri nu sunt multiplicare.

Rotiri Gratuite pot fi, de asemenea, declanșate în mod misterios în timpul unui joc care nu declanșează Rotiri Gratuite.

Mesajul “Apăsați pe START pentru a activa această funcție” apare pe ecran.

Jucătorul poate porni rotirile dacă face apasă pe zona de mesaj text sau activează butonul “START”.

Rolele încep automat să se rotească până când toate Rotirile Gratuite sunt finalizate.

Rotirile Gratuite sunt jucate folosind pariul și numărul de linii declanșatoare.

Funcția Rotiri Gratuite nu poate fi oprită.

Dacă în timpul funcției Rotiri Gratuite, apar încă 3 simboluri Scatter, 7 rotiri noi sunt adăugate la rotirile rămase.

Funcția Rotiri Gratuite nu poate fi redeclanșată în mod misterios.

După ce toate Rotiri Gratuite sunt finalizate, suma totală câștigată în Rotiri Gratuite poate fi jucată în jocul “Gamble” (dacă suma este mai mică sau egală cu cea specificată în ecranul Tabel de plată).

În timpul Rotirilor Gratuite se folosește un set alternativ de role.

## Mod Învârtire Bonus

- În timpul jocului de bază, jucătorului îi pot fi oferite un anumit număr de învârtiri bonus din partea operatorului în mod obișnuit (apăsând butonul pariere nu este luat nimic din soldul jucătorului).
- Valoarea pariului și numărul de linii din Modul bonus învârtire sunt predeterminate și nu pot fi modificate de jucător.
- În timpul Modulului Învârtire Bonus nu poate fi activată funcția Jackpot Cards și nu există nicio contribuție la nivelurile jocului.

## Funcția Jackpot Cards

Jackpot Cards este o funcție care se activează aleatoriu și este disponibilă când se joacă orice joc care o conține.

Jackpot Cards este o funcție de joc cu patru niveluri. Fiecare nivel este ilustrat printr-o culoare de cărți de joc:



- TREFLĂ - Nivelul 1 (cea mai joasă valoare);
- CARO - Nivelul 2;
- CUPĂ - Nivelul 3;
- PICĂ - Nivelul 4 și cel mai înalt.

Fiecare valoare și valută pentru un nivel în Jackpot Cards este afișată pe partea dreaptă a simbolului de carte care îi corespunde.

Contribuția la fiecare nivel este calculată în baza unui procent din pariul jucătorului. Nu se deduce nicio sumă din pariul jucătorului.

- **DECLANȘARE**

Funcția Jackpot Cards poate fi declanșată la întâmplare, după ce un joc individual este finalizat și toate câștigurile rezultate sunt colectate. Când Jackpot Cards este declanșat, jucătorului i se garantează în mod automat unul dintre nivelurile funcției. Jackpot Cards se joacă peste jocul de bază și nu încheie jocul de bază. Funcția de Joc Automat se oprește automat după activarea rundei Jackpot Cards. După finalizarea acesteia, jocul care se juca înainte de activarea funcției Jackpot Cards este reluat.

- **REGULI ȘI COMENZI**

Odată declanșat, jucătorul este dus în funcția jocului Jackpot Cards, unde este afișat un cadrul de selecție format din 12 cărți cu fața în jos. Jucătorul selectează niște cărți pe ecran până ce se vor afișa 3 cărți cu simboluri identice. Nivelul Jackpot Cards acordat este cel care corespunde simbolului afișat. Valoarea câștigului va corespunde sumei acumulate în momentul în care se dezvăluie ultimul simbol de aceeași culoare. Pentru a finaliza Jackpot Cards, jucătorul are opțiunea de a apăsa pe butonul "Colectează", adăugând astfel câștigurile funcției jocului soldului său total. Suma câștigată în runda Jackpot Cards nu poate fi utilizată în runda Gamble. Jucătorul are o șansă rezonabilă de a câștiga cel mai înalt nivel al funcției cu oricare dintre pariurile de calificare, de fiecare dată când intră în funcția jocului Jackpot Cards. Cu toate acestea, cu cât este mai mare pariul de calificare în jocul de bază, cu atât este mai mare șansa de a intra în funcția jocului și de a câștiga oricare dintre niveluri.

Pariuri de calificare: Configurable per Operator

- **CONEXIUNE LA INTERNET LENTĂ ȘI DECONECTARE**

O conexiune la Internet lentă ar putea provoca o întârziere și arăta valori acordate vechi.

Funcția Jackpot Cards susține recuperarea în caz de deconectare.

- **CÂȘTIGĂTORI**

Dacă este acordat oricare dintre câștigurile Jackpot Cards, toți jucătorii care joacă funcția vor fi notificați pe ecran cu privire la petrecerea evenimentului.

## **Înteruperi ale Jocului**

- **Recuperarea Completă a Jocului**

În cazul în care jocul este întrerupt din cauza pierderii unei conexiuni, la următoarea accesare a jocului de către jucător, jocul neterminat va fi automat reluat cu setările avute în momentul imediat de dinaintea întreruperii.

- **Anularea jocului**

În cazul în care jocul a fost anulat din cauze independente de jucător, momentul anulării este considerat finalul jocului. Orice sume acumulate vor fi returnate automat jucătorului.

## **Joc Responsabil**

Instrucțiuni pentru folosirea funcției de autoplay

Atunci când este apăsat butonul "Autoplay", jocul intră în modul automat pentru un număr limitat de rotiri. În timpul funcției de Autoplay, numărul de rotiri rămase va scădea în interiorul butonului "Stop auto" și, odată atinsă valoarea zero, funcția de Autoplay se va încheia automat. Jucătorul poate, în orice moment, să dezactiveze funcția de Autoplay apăsând butonul "Stop auto".

## **Procentul de Plată a Jucătorului**

Câștigul mediu pentru jucător în acest joc este 96.10%.

Secrets of Alchemy v: 1.2.0.r

# Slot Video Secrets of Sherwood

[Introducere](#)

[Cum să Pariți](#)

[Funcție Gamble](#)

[Comenzi Joc](#)

[Reguli](#)

[Rotiri Gratuite](#)

[Mod Învârtire Bonus](#)

[Funcția Jackpot Cards](#)

[Înteruperi ale Jocului](#)

[Joc Responsabil](#)

[Procentul de Plată a Jucătorului](#)

## Introducere

Slotul video Secrets of Sherwood este un joc cu 5 role și 30 linii. Slotul este format din 11 simboluri - dintre care 1 este Wild, iar 1 este Scatter. Toate combinațiile câștigătoare sunt plătite de la stânga la dreapta, cu excepția simbolului Scatter.

## Cum să Pariți

- Miza se plasează apăsând butonul "Start", sau oricare dintre Butoanele pentru miză.
- Prin butonul "Setări" jucătorul accesează un ecran unde poate să deschidă Tabelul de plată și pagina de ajutor și să gestioneze:
  - - valoarea nominală;
  - - liniile de plată active (în cazul jocurilor fără linii fixe);
  - - mărimea pariului.

Dacă jucătorul utilizează un computer desktop sau un laptop, butoanele pentru miză mai pot fi activate și apăsând următoarele taste de pe tastatură: "C", "V", "B", "N" și "M". Apăsând tasta "C", se plasează miza cea mai mică, apăsând tasta "V", se plasează următoarea miză ș.a.m.d.

## Funcție Gamble

În cazul unui câștig, jucătorului îi este dată posibilitatea de a accesa runda Gamble prin apăsarea butonului "Gamble".

Funcția Gamble se activează când ecranul Gamble este deschis și cartea din mijlocul ecranului este cu fața în jos și se aprinde intermitent în roșu și negru. Eticheta “Încercări Gamble Rămase” arată numărul de încercări pe care jucătorul le are pentru acest joc. Eticheta “Sumă Gamble” arată suma pe care jucătorul ar dori să o dubleze în jocul Gamble. Eticheta “Gamble Pentru Câștig” arată suma pe care un jucător o poate câștiga dacă ghicește culoarea cărții. Există două butoane de selectat: “Roșu” și “Negru”. Când se selectează "Negru " sau "Roșu", cartea se mută în sus pe ecran și este păstrată ca istoric. Ultimele cinci cărți din sesiunea jucătorului sunt păstrate în secțiunea Istoric.

Dacă jucătorul a ghicit culoarea cărții, o carte nouă apare în mijlocul ecranului, cu fața în jos și se aprinde intermitent în roșu și negru. Acest proces continuă până când jucătorul ghicește greșit. Ordinea cărților este aleatorie și jucătorul nu poate prezice culoarea următoarei cărți pe baza rezultatelor anterioare. Suma din câmpul “Sumă Gamble” este afișată în câmpul “Câștig”. Dacă jucătorul dorește să încheie jocul “Gamble”, activează butonul “Colectează”. Ecranul se închide și suma din câmpul “Câștig” este transferată în câmpul “Balanță”.

Dacă jucătorul nu ghicește culoarea cărții, jocul Gamble se termină, iar jucătorul pierde suma. Ecranul se închide. Suma din câmpul “Câștig” este pierdută, și nu se adaugă la Balanță.

Suma maximă câștigată care poate fi adusă în runda Gamble este menționată în Tabelul de plată.

Numărul de încercări Gamble este predefinit și configurat pentru fiecare joc. Numărul maxim de încercări poate varia între 1 și 5, în funcție de setările aplicate pentru fiecare joc.

Dacă jucătorul utilizează un computer desktop sau laptop, butoanele "Roșu" și "Negru" pot fi activate și apăsând tastele direcționale de pe tastatură: "⇒" pentru "Negru" și "⇐" pentru "Roșu".

## Comenzi Joc

Următoarele câmpuri apar pe ecranul slotului:











- “Balanță/Credit” – la activarea acestui câmp, jucătorul comută de la credit la valuta cu care a ales să se joace. Acest lucru este valabil și atunci când se face trecerea de la valută la credit. Activarea acestui buton este posibilă în toate etapele jocului;

- “Câștig” – acest câmp afișează suma totală câștigată din linii, la o rotație a roletelor. Dacă este activat butonul "Colectează" în timp ce este activă animația pentru sumă în creștere, animația se oprește și se afișează suma câștigată pentru această rotire a roletelor;
- Câmp Linie de Plată – acest câmp este situat sub role. Indică numărul liniei și suma câștigată de jucător din această combinație.

Următoarele butoane apar pe ecranul slotului:

| Buton   | Nume            | Descriere  |
|---|-----------------|--|
|    | Pariu           | Când este activat butonul "Pariu", se plasează un pariu. Dacă a fost câștigată o sumă mai devreme, aceasta este adăugată automat la soldul jucătorului.  |
|   | Stop Toate      | Când butonul “Stop Toate” este activat, toate rolele se opresc în același timp și butonul se schimbă în “Start” (în cazul în care nu există nicio combinație câștigătoare), și “Colectează” (în cazul în care există o combinație câștigătoare). După activarea butoanelor "Start" și "Pariu", rolele încep să se rotească, iar butonul "Pariu" se transformă în "Stop Toate". |
|  | Colectează      | La activarea butonului “Colectează” animația câștigurilor în creștere se oprește și în câmpul “Câștig” întreaga sumă câștigată este afișată, iar butonul primește statutul de “Pariu”.   |
|  | Start           | La activarea butonului “Start”, rolele încep rotirea. Jucătorul poate ține apăsat butonul pentru a activa funcția de Rotire Turbo, care mărește viteza de rotire a roletelor. Dacă a fost câștigată o sumă mai devreme, butonul "Pornire" este înlocuit cu butonul "Încasare".   |
|  | Încasare Câștig | După activarea butonului "Încasare Câștig", întreaga sumă câștigată este transferată din câmpul "Câștig" în câmpul "Sold".   |

|   |                  |   |
|---|------------------|---|
|    | Gamble           | Atunci când este activat, deschide ecranul Gamble.  |
|    | Setări           | La activare, jucătorul poate alege valoarea denominării. Valoarea nominală selectată în prezent este afișată aici.  |
|    | Tabel de plată   | Butonul “Tabel de plată” este situat în interiorul meniului “Setări”. Atunci când este activat, acest buton deschide regulile acestui joc.  |
|    | Ajutor           | “Ajutor” este localizat în interiorul meniului “Setări”. Atunci când este activat, acest buton deschide fișierul de ajutor.   |
|   | Setări autoplay  | "Setări autoplay" se află în meniul "Setări". De acolo jucătorul poate defini condițiile modului Autoplay.  |
|  | Setările jocului | "Setările jocului" se află în meniul "Setări". De acolo jucătorul poate activa/dezactiva "Modul mâna stânga" (doar pentru dispozitivele mobile) și "Muzică ambientală".                                     |
|  | Setări pariu     | "Setări pariu" se află în meniul "Setări". De acolo, jucătorul poate alege suma pariului, valoarea nominală și numărul de linii (numai pentru jocurile cu linii non-fixe).                                  |
|  | Valoare nominală | Afișează valoarea unui credit. Prin selectarea oricăreia dintre opțiunile posibile, jucătorul activează valoarea afișată. Când este activat, valori diferite sunt afișate pe el, iar jucătorul poate alege. |
|  | Linii de plată   | Cu ajutorul acestor butoane, jucătorul poate alege dintre liniile active pe care este dispus să le folosească.  |

|   |  |   |
|---|--|---|
|    | <p>Valoarea pariu</p>                  | <p>Suma afișată pe fiecare buton "valoare pariu" reprezintă suma totală pentru toate liniile de pariu active în acest moment. Când este activat, valori diferite sunt afișate pe el, iar jucătorul poate alege.</p>   |
|    | <p>Autoplay</p>                        | <p>Când butonul "Autoplay" este activat, jocul intră în modul Autoplay.</p>   |
|    | <p>Stop Auto</p>                       | <p>Când butonul "Stop Auto" este activat, modul de joc "Autoplay" se oprește. Butonul este activ doar atunci când jocul este în modul Autoplay.</p>   |
|    | <p>Ultimele Jocuri</p>                 | <p>Acest buton îi oferă jucătorului acces ușor la alte jocuri direct din jocul care se joacă în prezent.</p>  |
|   | <p>Joc Rapid</p>                       | <p>Acest buton reglează viteza de oprire a rolelor. Jocul acceptă 3 niveluri diferite de viteză de oprire.</p>  |
|  | <p>Controlul sunetului</p>             | <p>La activarea butonului, sunetul jocului este pornit/oprit, în funcție de starea sa anterioară.</p>   |
|  | <p>Controlul dimensiunii ecranului</p> | <p>La activarea butonului, ecranul fie se extinde, fie își reduce dimensiunea, în funcție de starea sa curentă. Acest buton este activat doar în varianta desktop.</p>  |
|  | <p>Meniu</p>                           | <p>Dând clic pe butonul "Meniu", jucătorul deschide meniul "Setări".</p>  |
|  | <p>Închide</p>                         | <p>Când este activat, acest buton readuce jucătorul la ecranul principal.</p>   |
|  | <p>Ieșire</p>                          | <p>Prin activarea acestui buton, jucătorul iese din joc. Butonul este inactiv atunci când rolele se rotesc, când jucătorul a câștigat și are opțiunea de a paria, în modul Pariere, și în timpul Rotirilor Gratuite și/sau a altor Funcții de Joc (dacă acestea sunt prezente în joc). Dacă</p> |

|  |  |   |
|--|--|---|
|  |  | o sumă este câștigată, atunci când se activează butonul, suma câștigată se adaugă la soldul jucătorului și jocul se încheie. Jucătorul nu poate juca mai departe această ultimă sumă câștigată. |
|--|--|---|

În partea de jos a ecranului jocului, jucătorul poate vizualiza și numărul jocului și ceasul.

Toate valorile din tabelul de mai sus au doar caracter ilustrativ.

Dacă jucătorul utilizează un computer desktop sau laptop, apăsând tasta "Spațiu" pe tastatură poate determina pornirea sau oprirea rotirii roletelor, în funcție de starea actuală a jocului. De asemenea, mai poate și opri animația sumei în creștere, dacă aceasta este activă. Apăsând tasta "X" se deschid opțiunile pentru valoarea nominală. Jucătorul poate utiliza tastele "C", "V", "B" și "N" de pe tastatură pentru a selecta o anumită valoare nominală. Apăsând tasta "C", se selectează valoarea nominală cea mai mică, apăsând tasta "V", se selectează următoarea valoare ș.a.m.d. Apăsând tastele "⇐" sau "⇒" se poate activa și butonul "Gamble". Apăsând tasta "Z" se deschid opțiunile pentru modul de Autoplay (dacă este activ). Jucătorul poate utiliza tastele "C", "V", "B" și "N" de pe tastatură pentru a selecta o anumită număr de rotiri. Jucătorul poate ieși din joc și apăsând simbolul " ," de pe tastatură. Când jucătorul se află în ecranul Setările Jocului, tastele rapide pentru miză și valoare nominală, precum și pentru Autoplay, sunt dezactivate.

## Reguli

- Castigurile sunt afisate în Tabel de plată.
- Premiile Scatter sunt independente de premiile pentru liniile de plată și sunt, de asemenea, adăugate la suma totală plătită.
- În cazul unor combinații câștigătoare multiple pe aceeași linie, este plătită combinația care aduce un profit mai mare pentru jucător.
- În cazul a două câștiguri diferite, cu un profit egal pe aceeași linie de plată, este plătită combinația mai lungă.
- Se adaugă câștiguri simultane pe diferite linii de câștig.
- Defecțiunile anulează toate câștigurile și pariurile.
- Pariu Min./Max: Configurabile per Operator

## Rotiri Gratuite



În cazul unei combinații câștigătoare cu 7, 8 sau 9 simboluri Scatter jucătorul are ocazia de a juca 7, 15 sau 30 Rotiri Gratuite fără multiplicator.

Mesajul “Apăsați pe START pentru a activa această funcție” apare pe ecran. Jucătorul poate porni rotirile dacă face apasă pe zona de mesaj text sau activează butonul “START”.

Rolele încep automat să se rotească până când toate Rotirile Gratuite sunt finalizate.

Rotirile Gratuite sunt jucate folosind pariul și numărul de linii declanșatoare. Funcția Rotiri Gratuite nu poate fi oprită.

După ce toate Rotiri Gratuite sunt finalizate, suma totală câștigată în Rotiri Gratuite poate fi jucată în jocul “Gamble” (dacă suma este mai mică sau egală cu cea specificată în ecranul Tabel de plată).

În timpul Rotirilor Gratuite se folosește un set alternativ de role.

## Mod Învârtire Bonus

- În timpul jocului de bază, jucătorului îi pot fi oferite un anumit număr de învârtiri bonus din partea operatorului în mod obișnuit (apăsând butonul pariere nu este luat nimic din soldul jucătorului).
- Valoarea pariului și numărul de linii din Modul bonus învârtire sunt predeterminate și nu pot fi modificate de jucător.
- În timpul Modulului Învârtire Bonus nu poate fi activată funcția Jackpot Cards și nu există nicio contribuție la nivelurile jocului.

## Funcția Jackpot Cards

Jackpot Cards este o funcție care se activează aleatoriu și este disponibilă când se joacă orice joc care o conține.

Jackpot Cards este o funcție de joc cu patru niveluri. Fiecare nivel este ilustrat printr-o culoare de cărți de joc:

- TREFLĂ - Nivelul 1 (cea mai joasă valoare);
- CARO - Nivelul 2;
- CUPĂ - Nivelul 3;
- PICĂ - Nivelul 4 și cel mai înalt.

Fiecare valoare și valută pentru un nivel în Jackpot Cards este afișată pe partea dreaptă a simbolului de carte care îi corespunde.

Contribuția la fiecare nivel este calculată în baza unui procent din pariul jucătorului.

Nu se deduce nicio sumă din pariul jucătorului.

- DECLANȘARE

Funcția Jackpot Cards poate fi declanșată la întâmplare, după ce un joc individual este finalizat și toate câștigurile rezultate sunt colectate. Când Jackpot Cards este declanșat, jucătorului i se garantează în mod automat unul dintre nivelurile funcției. Jackpot Cards se joacă peste jocul de bază și nu încheie jocul de bază. Funcția de Joc Automat se oprește automat după activarea rundei Jackpot Cards. După finalizarea acesteia, jocul care se juca înainte de activarea funcției Jackpot Cards este reluat.

- REGULI ȘI COMENZI

Odată declanșat, jucătorul este dus în funcția jocului Jackpot Cards, unde este afișat un cadrul de selecție format din 12 cărți cu fața în jos. Jucătorul selectează niște cărți pe ecran până ce se vor afișa 3 cărți cu simboluri identice. Nivelul Jackpot Cards acordat este cel care corespunde simbolului afișat. Valoarea câștigului va corespunde sumei acumulate în momentul în care se dezvăluie ultimul simbol de aceeași culoare. Pentru a finaliza Jackpot Cards, jucătorul are opțiunea de a apăsa pe butonul "Colectează", adăugând astfel câștigurile funcției jocului soldului său total. Suma câștigată în runda Jackpot Cards nu poate fi utilizată în runda Gamble. Jucătorul are o șansă rezonabilă de a câștiga cel mai înalt nivel al funcției cu oricare dintre pariurile de calificare, de fiecare dată când intră în funcția jocului Jackpot Cards. Cu toate acestea, cu cât este mai mare pariul de calificare în jocul de bază, cu atât este mai mare șansa de a intra în funcția jocului și de a câștiga oricare dintre niveluri.

Pariuri de calificare: Configurable per Operator

- CONEXIUNE LA INTERNET LENTĂ ȘI DECONECTARE

O conexiune la Internet lentă ar putea provoca o întârziere și arăta valori acordate vechi.

Funcția Jackpot Cards susține recuperarea în caz de deconectare.

- CÂȘTIGĂTORI

Dacă este acordat oricare dintre câștigurile Jackpot Cards, toți jucătorii care joacă funcția vor fi notificați pe ecran cu privire la petrecerea evenimentului.

## Întreruperi ale Jocului

- Recuperarea Completă a Jocului

În cazul în care jocul este întrerupt din cauza pierderii unei conexiuni, la următoarea accesare a jocului de către jucător, jocul neterminat va fi automat reluat cu setările avute în momentul imediat de dinaintea întreruperii.

- Anularea jocului

În cazul în care jocul a fost anulat din cauze independente de jucător, momentul anulării este considerat finalul jocului. Orice sume acumulate vor fi returnate automat jucătorului.

## **Joc Responsabil**

Instrucțiuni pentru folosirea funcției de autoplay

Atunci când este apăsat butonul "Autoplay", jocul intră în modul automat pentru un număr limitat de rotiri. În timpul funcției de Autoplay, numărul de rotiri rămase va scădea în interiorul butonului "Stop auto" și, odată atinsă valoarea zero, funcția de Autoplay se va încheia automat. Jucătorul poate, în orice moment, să dezactiveze funcția de Autoplay apăsând butonul "Stop auto".

## **Procentul de Plată a Jucătorului**

Câștigul mediu pentru jucător în acest joc este 96.89%.

Secrets of Sherwood v: 1.0.0.r

# Slot Video Shining Crown

[Introducere](#)

[Cum să Pariți](#)

[Funcție Gamble](#)

[Comenzi Joc](#)

[Reguli](#)

[Mod Învârtire Bonus](#)

[Funcția Jackpot Cards](#)

[Înteruperi ale Jocului](#)

[Joc Responsabil](#)

[Procentul de Plată a Jucătorului](#)

## Introducere

Slotul video Shining Crown este un joc cu 5 role și 10 linii fixed. Slotul este format din 11 simboluri - dintre care 1 este Expanding Wild, iar 2 sunt Scatter. Toate combinațiile câștigătoare sunt plătite de la stânga la dreapta, cu excepția simbolului Scatter.

## Cum să Pariți

- Miza se plasează apăsând butonul "Start", sau oricare dintre Butoanele pentru miză.
- Prin butonul "Setări" jucătorul accesează un ecran unde poate să deschidă Tabelul de plată și pagina de ajutor și să gestioneze:
  - - valoarea nominală;
  - - liniile de plată active (în cazul jocurilor fără linii fixe);
  - - mărimea pariului.

Dacă jucătorul utilizează un computer desktop sau un laptop, butoanele pentru miză mai pot fi activate și apăsând următoarele taste de pe tastatură: "C", "V", "B", "N" și "M". Apăsând tasta "C", se plasează miza cea mai mică, apăsând tasta "V", se plasează următoarea miză ș.a.m.d.

## Funcție Gamble

În cazul unui câștig, jucătorului îi este dată posibilitatea de a accesa runda Gamble prin apăsarea butonului "Gamble".

Funcția Gamble se activează când ecranul Gamble este deschis și cartea din mijlocul ecranului este cu fața în jos și se aprinde intermitent în roșu și negru. Eticheta “Încercări Gamble Rămase” arată numărul de încercări pe care jucătorul le are pentru acest joc. Eticheta “Sumă Gamble” arată suma pe care jucătorul ar dori să o dubleze în jocul Gamble. Eticheta “Gamble Pentru Câștig” arată suma pe care un jucător o poate câștiga dacă ghicește culoarea cărții. Există două butoane de selectat: “Roșu” și “Negru”. Când se selectează "Negru " sau "Roșu", cartea se mută în sus pe ecran și este păstrată ca istoric. Ultimele cinci cărți din sesiunea jucătorului sunt păstrate în secțiunea Istoric.

Dacă jucătorul a ghicit culoarea cărții, o carte nouă apare în mijlocul ecranului, cu fața în jos și se aprinde intermitent în roșu și negru. Acest proces continuă până când jucătorul ghicește greșit. Ordinea cărților este aleatorie și jucătorul nu poate prezice culoarea următoarei cărți pe baza rezultatelor anterioare. Suma din câmpul “Sumă Gamble” este afișată în câmpul “Câștig”. Dacă jucătorul dorește să încheie jocul “Gamble”, activează butonul “Colectează”. Ecranul se închide și suma din câmpul “Câștig” este transferată în câmpul “Balanță”.

Dacă jucătorul nu ghicește culoarea cărții, jocul Gamble se termină, iar jucătorul pierde suma. Ecranul se închide. Suma din câmpul “Câștig” este pierdută, și nu se adaugă la Balanță.

Suma maximă câștigată care poate fi adusă în runda Gamble este menționată în Tabelul de plată.

Numărul de încercări Gamble este predefinit și configurat pentru fiecare joc. Numărul maxim de încercări poate varia între 1 și 5, în funcție de setările aplicate pentru fiecare joc.

Dacă jucătorul utilizează un computer desktop sau laptop, butoanele "Roșu" și "Negru" pot fi activate și apăsând tastele direcționale de pe tastatură: "⇒" pentru "Negru" și "⇐" pentru "Roșu".

## Comenzi Joc

Următoarele câmpuri apar pe ecranul slotului:











- “Balanță/Credit” – la activarea acestui câmp, jucătorul comută de la credit la valuta cu care a ales să se joace. Acest lucru este valabil și atunci când se face trecerea de la valută la credit. Activarea acestui buton este posibilă în toate etapele jocului;

- “Câștig” – acest câmp afișează suma totală câștigată din linii, la o rotație a roletelor. Dacă este activat butonul "Colectează" în timp ce este activă animația pentru sumă în creștere, animația se oprește și se afișează suma câștigată pentru această rotire a roletelor;
- Câmp Linie de Plată – acest câmp este situat sub role. Indică numărul liniei și suma câștigată de jucător din această combinație.

Următoarele butoane apar pe ecranul slotului:

| Buton  | Nume            | Descriere  |
|--|-----------------|--|
|   | Pariu           | Când este activat butonul "Pariu", se plasează un pariu. Dacă a fost câștigată o sumă mai devreme, aceasta este adăugată automat la soldul jucătorului.  |
|    | Stop Toate      | Când butonul “Stop Toate” este activat, toate rolele se opresc în același timp și butonul se schimbă în “Start” (în cazul în care nu există nicio combinație câștigătoare), și “Colectează” (în cazul în care există o combinație câștigătoare). După activarea butoanelor "Start" și "Pariu", rolele încep să se rotească, iar butonul "Pariu" se transformă în "Stop Toate". |
| <br> | Colectează      | La activarea butonului “Colectează” animația câștigurilor în creștere se oprește și în câmpul “Câștig” întreaga sumă câștigată este afișată, iar butonul primește statutul de “Pariu”.   |
|   | Start           | La activarea butonului “Start”, rolele încep rotirea. Jucătorul poate ține apăsat butonul pentru a activa funcția de Rotire Turbo, care mărește viteza de rotire a roletelor. Dacă a fost câștigată o sumă mai devreme, butonul "Pornire" este înlocuit cu butonul "Încasare".   |
|   | Încasare Câștig | După activarea butonului "Încasare Câștig", întreaga sumă câștigată este transferată din câmpul "Câștig" în câmpul "Sold".   |

|   |                  |   |
|---|------------------|---|
|    | Gamble           | Atunci când este activat, deschide ecranul Gamble.  |
|    | Setări           | La activare, jucătorul poate alege valoarea denominării. Valoarea nominală selectată în prezent este afișată aici.  |
|    | Tabel de plată   | Butonul “Tabel de plată” este situat în interiorul meniului “Setări”. Atunci când este activat, acest buton deschide regulile acestui joc.  |
|    | Ajutor           | “Ajutor” este localizat în interiorul meniului “Setări”. Atunci când este activat, acest buton deschide fișierul de ajutor.   |
|   | Setări autoplay  | "Setări autoplay" se află în meniul "Setări". De acolo jucătorul poate defini condițiile modului Autoplay.  |
|  | Setările jocului | "Setările jocului" se află în meniul "Setări". De acolo jucătorul poate activa/dezactiva "Modul mâna stânga" (doar pentru dispozitivele mobile) și "Muzică ambientală".                                     |
|  | Setări pariu     | "Setări pariu" se află în meniul "Setări". De acolo, jucătorul poate alege suma pariului, valoarea nominală și numărul de linii (numai pentru jocurile cu linii non-fixe).                                  |
|  | Valoare nominală | Afișează valoarea unui credit. Prin selectarea oricăreia dintre opțiunile posibile, jucătorul activează valoarea afișată. Când este activat, valori diferite sunt afișate pe el, iar jucătorul poate alege. |
|  | Linii de plată   | Cu ajutorul acestor butoane, jucătorul poate alege dintre liniile active pe care este dispus să le folosească.  |

|   |  |   |
|---|--|---|
|    | <p>Valoarea pariu</p>                  | <p>Suma afișată pe fiecare buton "valoare pariu" reprezintă suma totală pentru toate liniile de pariu active în acest moment. Când este activat, valori diferite sunt afișate pe el, iar jucătorul poate alege.</p>   |
|    | <p>Autoplay</p>                        | <p>Când butonul "Autoplay" este activat, jocul intră în modul Autoplay.</p>   |
|    | <p>Stop Auto</p>                       | <p>Când butonul "Stop Auto" este activat, modul de joc "Autoplay" se oprește. Butonul este activ doar atunci când jocul este în modul Autoplay.</p>   |
|    | <p>Ultimele Jocuri</p>                 | <p>Acest buton îi oferă jucătorului acces ușor la alte jocuri direct din jocul care se joacă în prezent.</p>  |
|   | <p>Joc Rapid</p>                       | <p>Acest buton reglează viteza de oprire a rolelor. Jocul acceptă 3 niveluri diferite de viteză de oprire.</p>  |
|  | <p>Controlul sunetului</p>             | <p>La activarea butonului, sunetul jocului este pornit/oprit, în funcție de starea sa anterioară.</p>   |
|  | <p>Controlul dimensiunii ecranului</p> | <p>La activarea butonului, ecranul fie se extinde, fie își reduce dimensiunea, în funcție de starea sa curentă. Acest buton este activat doar în varianta desktop.</p>  |
|  | <p>Meniu</p>                           | <p>Dând clic pe butonul "Meniu", jucătorul deschide meniul "Setări".</p>  |
|  | <p>Închide</p>                         | <p>Când este activat, acest buton readuce jucătorul la ecranul principal.</p>   |
|  | <p>Ieșire</p>                          | <p>Prin activarea acestui buton, jucătorul iese din joc. Butonul este inactiv atunci când rolele se rotesc, când jucătorul a câștigat și are opțiunea de a paria, în modul Pariere, și în timpul Rotirilor Gratuite și/sau a altor Funcții de Joc (dacă acestea sunt prezente în joc). Dacă</p> |



|  |  |   |
|--|--|---|
|  |  | o sumă este câștigată, atunci când se activează butonul, suma câștigată se adaugă la soldul jucătorului și jocul se încheie. Jucătorul nu poate juca mai departe această ultimă sumă câștigată. |
|--|--|---|

În partea de jos a ecranului jocului, jucătorul poate vizualiza și numărul jocului și ceasul.

Toate valorile din tabelul de mai sus au doar caracter ilustrativ.

Dacă jucătorul utilizează un computer desktop sau laptop, apăsând tasta "Spațiu" pe tastatură poate determina pornirea sau oprirea rotirii roletelor, în funcție de starea actuală a jocului. De asemenea, mai poate și opri animația sumei în creștere, dacă aceasta este activă. Apăsând tasta "X" se deschid opțiunile pentru valoarea nominală. Jucătorul poate utiliza tastele "C", "V", "B" și "N" de pe tastatură pentru a selecta o anumită valoare nominală. Apăsând tasta "C", se selectează valoarea nominală cea mai mică, apăsând tasta "V", se selectează următoarea valoare ș.a.m.d. Apăsând tastele "←" sau "→" se poate activa și butonul "Gamble". Apăsând tasta "Z" se deschid opțiunile pentru modul de Autoplay (dacă este activ). Jucătorul poate utiliza tastele "C", "V", "B" și "N" de pe tastatură pentru a selecta o anumită număr de rotiri. Jucătorul poate ieși din joc și apăsând simbolul " ," de pe tastatură. Când jucătorul se află în ecranul Setările Jocului, tastele rapide pentru miză și valoare nominală, precum și pentru Autoplay, sunt dezactivate.

## Reguli

- Castigurile sunt afisate în Tabel de plată.
- Premiile Scatter sunt independente de premiile pentru liniile de plată și sunt, de asemenea, adăugate la suma totală plătită.
- Se adaugă câștiguri simultane pe diferite linii de câștig.
- Defecțiunile anulează toate câștigurile și pariurile.
- Pariu Min./Max: Configurable per Operator

## Mod Învârtire Bonus

- În timpul jocului de bază, jucătorului îi pot fi oferite un anumit număr de învârtiri bonus din partea operatorului în mod obișnuit (apăsând butonul pariere nu este luat nimic din soldul jucătorului).

- Valoarea pariului și numărul de linii din Modul bonus învârtire sunt predeterminate și nu pot fi modificate de jucător.
- În timpul Modulului Învârtire Bonus nu poate fi activată funcția Jackpot Cards și nu există nicio contribuție la nivelurile jocului.

## Funcția Jackpot Cards

Jackpot Cards este o funcție care se activează aleatoriu și este disponibilă când se joacă orice joc care o conține.

Jackpot Cards este o funcție de joc cu patru niveluri. Fiecare nivel este ilustrat printr-o culoare de cărți de joc:

- TREFLĂ - Nivelul 1 (cea mai joasă valoare);
- CARO - Nivelul 2;
- CUPĂ - Nivelul 3;
- PICĂ - Nivelul 4 și cel mai înalt.

Fiecare valoare și valută pentru un nivel în Jackpot Cards este afișată pe partea dreaptă a simbolului de carte care îi corespunde.

Contribuția la fiecare nivel este calculată în baza unui procent din pariul jucătorului. Nu se deduce nicio sumă din pariul jucătorului.

- DECLANȘARE

Funcția Jackpot Cards poate fi declanșată la întâmplare, după ce un joc individual este finalizat și toate câștigurile rezultate sunt colectate. Când Jackpot Cards este declanșat, jucătorului i se garantează în mod automat unul dintre nivelurile funcției. Jackpot Cards se joacă peste jocul de bază și nu închide jocul de bază. Funcția de Joc Automat se oprește automat după activarea rundei Jackpot Cards. După finalizarea acesteia, jocul care se juca înainte de activarea funcției Jackpot Cards este reluat.

- REGULI ȘI COMENZI

Odată declanșat, jucătorul este dus în funcția jocului Jackpot Cards, unde este afișat un cadrul de selecție format din 12 cărți cu fața în jos. Jucătorul selectează niște cărți pe ecran până ce se vor afișa 3 cărți cu simboluri identice. Nivelul Jackpot Cards acordat este cel care corespunde simbolului afișat. Valoarea câștigului va corespunde sumei acumulate în momentul în care se dezvăluie ultimul simbol de aceeași culoare. Pentru a finaliza Jackpot Cards, jucătorul are opțiunea de a apăsa pe

butonul "Colectează", adăugând astfel câștigurile funcției jocului soldului său total. Suma câștigată în runda Jackpot Cards nu poate fi utilizată în runda Gamble. Jucătorul are o șansă rezonabilă de a câștiga cel mai înalt nivel al funcției cu oricare dintre pariurile de calificare, de fiecare dată când intră în funcția jocului Jackpot Cards. Cu toate acestea, cu cât este mai mare pariul de calificare în jocul de bază, cu atât este mai mare șansa de a intra în funcția jocului și de a câștiga oricare dintre niveluri.

Pariuri de calificare: Configurable per Operator

- CONEXIUNE LA INTERNET LENTĂ ȘI DECONECTARE

O conexiune la Internet lentă ar putea provoca o întârziere și arăta valori acordate vechi.

Funcția Jackpot Cards susține recuperarea în caz de deconectare.

- CÂȘTIGĂTORI

Dacă este acordat oricare dintre câștigurile Jackpot Cards, toți jucătorii care joacă funcția vor fi notificați pe ecran cu privire la petrecerea evenimentului.

## **Înteruperi ale Jocului**

- Recuperarea Completă a Jocului

În cazul în care jocul este întrerupt din cauza pierderii unei conexiuni, la următoarea accesare a jocului de către jucător, jocul neterminat va fi automat reluat cu setările avute în momentul imediat de dinaintea întreruperii.

- Anularea jocului

În cazul în care jocul a fost anulat din cauze independente de jucător, momentul anulării este considerat finalul jocului. Orice sume acumulate vor fi returnate automat jucătorului.

## **Joc Responsabil**

## Instrucțiuni pentru folosirea funcției de autoplay

Atunci când este apăsat butonul "Autoplay", jocul intră în modul automat pentru un număr limitat de rotiri. În timpul funcției de Autoplay, numărul de rotiri rămase va scădea în interiorul butonului "Stop auto" și, odată atinsă valoarea zero, funcția de Autoplay se va încheia automat. Jucătorul poate, în orice moment, să dezactiveze funcția de Autoplay apăsând butonul "Stop auto".

## Procentul de Plată a Jucătorului

Câștigul mediu pentru jucător în acest joc este 96.37%.

Shining Crown v: 1.5.0.r

# Slot Video Spanish Passion

[Introducere](#)

[Cum să Pariți](#)

[Funcție Gamble](#)

[Comenzi Joc](#)

[Reguli](#)

[Rotiri Gratuite](#)

[Mod Învârtire Bonus](#)

[Funcția Jackpot Cards](#)

[Înteruperi ale Jocului](#)

[Joc Responsabil](#)

[Procentul de Plată a Jucătorului](#)

## Introducere

Slotul video Spanish Passion este un joc cu 5 role și 20 linii. Slotul este format din 11 simboluri - dintre care 1 este Wild, iar 1 este Scatter. Toate combinațiile câștigătoare sunt plătite de la stânga la dreapta, cu excepția simbolului Scatter.

## Cum să Pariți

- Miza se plasează apăsând butonul "Start", sau oricare dintre Butoanele pentru miză.
- Prin butonul "Setări" jucătorul accesează un ecran unde poate să deschidă Tabelul de plată și pagina de ajutor și să gestioneze:
  - - valoarea nominală;
  - - liniile de plată active (în cazul jocurilor fără linii fixe);
  - - mărimea pariului.

Dacă jucătorul utilizează un computer desktop sau un laptop, butoanele pentru miză mai pot fi activate și apăsând următoarele taste de pe tastatură: "C", "V", "B", "N" și "M". Apăsând tasta "C", se plasează miza cea mai mică, apăsând tasta "V", se plasează următoarea miză ș.a.m.d.

## Funcție Gamble

În cazul unui câștig, jucătorului îi este dată posibilitatea de a accesa runda Gamble prin apăsarea butonului "Gamble".

Funcția Gamble se activează când ecranul Gamble este deschis și cartea din mijlocul ecranului este cu fața în jos și se aprinde intermitent în roșu și negru. Eticheta “Încercări Gamble Rămase” arată numărul de încercări pe care jucătorul le are pentru acest joc. Eticheta “Sumă Gamble” arată suma pe care jucătorul ar dori să o dubleze în jocul Gamble. Eticheta “Gamble Pentru Câștig” arată suma pe care un jucător o poate câștiga dacă ghicește culoarea cărții. Există două butoane de selectat: “Roșu” și “Negru”. Când se selectează "Negru " sau "Roșu", cartea se mută în sus pe ecran și este păstrată ca istoric. Ultimele cinci cărți din sesiunea jucătorului sunt păstrate în secțiunea Istoric.

Dacă jucătorul a ghicit culoarea cărții, o carte nouă apare în mijlocul ecranului, cu fața în jos și se aprinde intermitent în roșu și negru. Acest proces continuă până când jucătorul ghicește greșit. Ordinea cărților este aleatorie și jucătorul nu poate prezice culoarea următoarei cărți pe baza rezultatelor anterioare. Suma din câmpul “Sumă Gamble” este afișată în câmpul “Câștig”. Dacă jucătorul dorește să încheie jocul “Gamble”, activează butonul “Colectează”. Ecranul se închide și suma din câmpul “Câștig” este transferată în câmpul “Balanță”.

Dacă jucătorul nu ghicește culoarea cărții, jocul Gamble se termină, iar jucătorul pierde suma. Ecranul se închide. Suma din câmpul “Câștig” este pierdută, și nu se adaugă la Balanță.

Suma maximă câștigată care poate fi adusă în runda Gamble este menționată în Tabelul de plată.

Numărul de încercări Gamble este predefinit și configurat pentru fiecare joc. Numărul maxim de încercări poate varia între 1 și 5, în funcție de setările aplicate pentru fiecare joc.

Dacă jucătorul utilizează un computer desktop sau laptop, butoanele "Roșu" și "Negru" pot fi activate și apăsând tastele direcționale de pe tastatură: " " pentru "Negru" și " " pentru "Roșu".

## Comenzi Joc

Următoarele câmpuri apar pe ecranul slotului:

- “Balanță/Credit” – la activarea acestui câmp, jucătorul comută de la credit la valuta cu care a ales să se joace. Acest lucru este valabil și atunci când se face trecerea de la valută la credit. Activarea acestui buton este posibilă în toate etapele jocului;











- “Câștig” – acest câmp afișează suma totală câștigată din linii, la o rotație a roletelor. Dacă este activat butonul "Colectează" în timp ce este activă animația pentru sumă în creștere, animația se oprește și se afișează suma câștigată pentru această rotire a roletelor;
- Câmp Linie de Plată – acest câmp este situat sub role. Indică numărul liniei și suma câștigată de jucător din această combinație.

Următoarele butoane apar pe ecranul slotului:

| Buton  | Nume            | Descriere  |
|--|-----------------|--|
|   | Pariu           | Când este activat butonul "Pariu", se plasează un pariu. Dacă a fost câștigată o sumă mai devreme, aceasta este adăugată automat la soldul jucătorului.  |
|    | Stop Toate      | Când butonul “Stop Toate” este activat, toate rolele se opresc în același timp și butonul se schimbă în “Start” (în cazul în care nu există nicio combinație câștigătoare), și “Colectează” (în cazul în care există o combinație câștigătoare). După activarea butoanelor "Start" și "Pariu", rolele încep să se rotească, iar butonul "Pariu" se transformă în "Stop Toate". |
| <br> | Colectează      | La activarea butonului “Colectează” animația câștigurilor în creștere se oprește și în câmpul “Câștig” întreaga sumă câștigată este afișată, iar butonul primește statutul de “Pariu”.   |
|   | Start           | La activarea butonului “Start”, rolele încep rotirea. Jucătorul poate ține apăsat butonul pentru a activa funcția de Rotire Turbo, care mărește viteza de rotire a roletelor. Dacă a fost câștigată o sumă mai devreme, butonul "Pornire" este înlocuit cu butonul "Încasare".   |
|   | Încasare Câștig | După activarea butonului "Încasare Câștig", întreaga sumă câștigată este transferată din câmpul "Câștig" în câmpul "Sold".   |

|   |                  |   |
|---|------------------|---|
|    | Gamble           | Atunci când este activat, deschide ecranul Gamble.  |
|    | Setări           | La activare, jucătorul poate alege valoarea denominării. Valoarea nominală selectată în prezent este afișată aici.  |
|    | Tabel de plată   | Butonul “Tabel de plată” este situat în interiorul meniului “Setări”. Atunci când este activat, acest buton deschide regulile acestui joc.  |
|    | Ajutor           | “Ajutor” este localizat în interiorul meniului “Setări”. Atunci când este activat, acest buton deschide fișierul de ajutor.   |
|   | Setări autoplay  | "Setări autoplay" se află în meniul "Setări". De acolo jucătorul poate defini condițiile modului Autoplay.  |
|  | Setările jocului | "Setările jocului" se află în meniul "Setări". De acolo jucătorul poate activa/dezactiva "Modul mâna stânga" (doar pentru dispozitivele mobile) și "Muzică ambientală".                                     |
|  | Setări pariu     | "Setări pariu" se află în meniul "Setări". De acolo, jucătorul poate alege suma pariului, valoarea nominală și numărul de linii (numai pentru jocurile cu linii non-fixe).                                  |
|  | Valoare nominală | Afișează valoarea unui credit. Prin selectarea oricăreia dintre opțiunile posibile, jucătorul activează valoarea afișată. Când este activat, valori diferite sunt afișate pe el, iar jucătorul poate alege. |
|  | Linii de plată   | Cu ajutorul acestor butoane, jucătorul poate alege dintre liniile active pe care este dispus să le folosească.  |



|   |  |   |
|---|--|---|
|    | <p>Valoarea pariu</p>                  | <p>Suma afișată pe fiecare buton "valoare pariu" reprezintă suma totală pentru toate liniile de pariu active în acest moment. Când este activat, valori diferite sunt afișate pe el, iar jucătorul poate alege.</p>   |
|    | <p>Autoplay</p>                        | <p>Când butonul "Autoplay" este activat, jocul intră în modul Autoplay.</p>   |
|    | <p>Stop Auto</p>                       | <p>Când butonul "Stop Auto" este activat, modul de joc "Autoplay" se oprește. Butonul este activ doar atunci când jocul este în modul Autoplay.</p>   |
|    | <p>Ultimele Jocuri</p>                 | <p>Acest buton îi oferă jucătorului acces ușor la alte jocuri direct din jocul care se joacă în prezent.</p>  |
|   | <p>Joc Rapid</p>                       | <p>Acest buton reglează viteza de oprire a rolelor. Jocul acceptă 3 niveluri diferite de viteză de oprire.</p>  |
|  | <p>Controlul sunetului</p>             | <p>La activarea butonului, sunetul jocului este pornit/oprit, în funcție de starea sa anterioară.</p>   |
|  | <p>Controlul dimensiunii ecranului</p> | <p>La activarea butonului, ecranul fie se extinde, fie își reduce dimensiunea, în funcție de starea sa curentă. Acest buton este activat doar în varianta desktop.</p>  |
|  | <p>Meniu</p>                           | <p>Dând clic pe butonul "Meniu", jucătorul deschide meniul "Setări".</p>  |
|  | <p>Închide</p>                         | <p>Când este activat, acest buton readuce jucătorul la ecranul principal.</p>   |
|  | <p>Ieșire</p>                          | <p>Prin activarea acestui buton, jucătorul iese din joc. Butonul este inactiv atunci când rolele se rotesc, când jucătorul a câștigat și are opțiunea de a paria, în modul Pariere, și în timpul Rotirilor Gratuite și/sau a altor Funcții de Joc (dacă acestea sunt prezente în joc). Dacă</p> |

|  |  |   |
|--|--|---|
|  |  | o sumă este câștigată, atunci când se activează butonul, suma câștigată se adaugă la soldul jucătorului și jocul se încheie. Jucătorul nu poate juca mai departe această ultimă sumă câștigată. |
|--|--|---|

În partea de jos a ecranului jocului, jucătorul poate vizualiza și numărul jocului și ceasul.

Toate valorile din tabelul de mai sus au doar caracter ilustrativ.

Dacă jucătorul utilizează un computer desktop sau laptop, apăsând tasta "Spațiu" pe tastatură poate determina pornirea sau oprirea rotirii roletelor, în funcție de starea actuală a jocului. De asemenea, mai poate și opri animația sumei în creștere, dacă aceasta este activă. Apăsând tasta "X" se deschid opțiunile pentru valoarea nominală. Jucătorul poate utiliza tastele "C", "V", "B" și "N" de pe tastatură pentru a selecta o anumită valoare nominală. Apăsând tasta "C", se selectează valoarea nominală cea mai mică, apăsând tasta "V", se selectează următoarea valoare ș.a.m.d. Apăsând tastele " " sau " " se poate activa și butonul "Gamble". Apăsând tasta "Z" se deschid opțiunile pentru modul de Autoplay (dacă este activ). Jucătorul poate utiliza tastele "C", "V", "B" și "N" de pe tastatură pentru a selecta o anumită număr de rotiri. Jucătorul poate ieși din joc și apăsând simbolul " ," de pe tastatură. Când jucătorul se află în ecranul Setările Jocului, tastele rapide pentru miză și valoare nominală, precum și pentru Autoplay, sunt dezactivate.

## Reguli

- Castigurile sunt afisate în Tabel de plată.
- Premiile Scatter sunt independente de premiile pentru liniile de plată și sunt, de asemenea, adăugate la suma totală plătită.
- În cazul unor combinații câștigătoare multiple pe aceeași linie, este plătită combinația care aduce un profit mai mare pentru jucător.
- În cazul a două câștiguri diferite, cu un profit egal pe aceeași linie de plată, este plătită combinația mai lungă.
- Se adaugă câștiguri simultane pe diferite linii de câștig.
- Defecțiunile anulează toate câștigurile și pariurile.
- Pariu Min./Max: Configurable per Operator

## Rotiri Gratuite

În cazul unei combinații câștigătoare cu 3 simboluri Scatter jucătorul are ocazia de a juca 7 Rotiri Gratuite.

Mesajul “Apăsați pe START pentru a activa această funcție” apare pe ecran. Jucătorul poate porni rotirile dacă face apasă pe zona de mesaj text sau activează butonul “START”.

Rolele încep automat să se rotească până când toate Rotirile Gratuite sunt finalizate.

Rotirile Gratuite sunt jucate folosind pariul și numărul de linii declanșatoare. Funcția Rotiri Gratuite nu poate fi oprită.

În timpul Rotirilor Gratuite, fiecare simbol Scatter oriunde pe rolele 1, 3 și 5 acordă doar o Rotire Gratuită adițională, care este adăugată la numărul actual de Rotiri Gratuite.

După ce toate Rotiri Gratuite sunt finalizate, suma totală câștigată în Rotiri Gratuite poate fi jucată în jocul “Gamble” (dacă suma este mai mică sau egală cu cea specificată în ecranul Tabel de plată).

În timpul Rotirilor Gratuite se folosește un set alternativ de role.

## Mod Învârtire Bonus

- În timpul jocului de bază, jucătorului îi pot fi oferite un anumit număr de învârtiri bonus din partea operatorului în mod obișnuit (apăsând butonul pariere nu este luat nimic din soldul jucătorului).
- Valoarea pariului și numărul de linii din Modul bonus învârtire sunt predeterminate și nu pot fi modificate de jucător.
- În timpul Modulului Învârtire Bonus nu poate fi activată funcția Jackpot Cards și nu există nicio contribuție la nivelurile jocului.

## Funcția Jackpot Cards

Jackpot Cards este o funcție care se activează aleatoriu și este disponibilă când se joacă orice joc care o conține.

Jackpot Cards este o funcție de joc cu patru niveluri. Fiecare nivel este ilustrat printr-o culoare de cărți de joc:

- TREFLĂ - Nivelul 1 (cea mai joasă valoare);
- CARO - Nivelul 2;
- CUPĂ - Nivelul 3;
- PICĂ - Nivelul 4 și cel mai înalt.

Fiecare valoare și valută pentru un nivel în Jackpot Cards este afișată pe partea dreaptă a simbolului de carte care îi corespunde.

Contribuția la fiecare nivel este calculată în baza unui procent din pariul jucătorului. Nu se deduce nicio sumă din pariul jucătorului.

- DECLANȘARE

Funcția Jackpot Cards poate fi declanșată la întâmplare, după ce un joc individual este finalizat și toate câștigurile rezultate sunt colectate. Când Jackpot Cards este declanșat, jucătorului i se garantează în mod automat unul dintre nivelurile funcției. Jackpot Cards se joacă peste jocul de bază și nu încheie jocul de bază. Funcția de Joc Automat se oprește automat după activarea rundei Jackpot Cards. După finalizarea acesteia, jocul care se juca înainte de activarea funcției Jackpot Cards este reluat.

- REGULI ȘI COMENZI

Odată declanșat, jucătorul este dus în funcția jocului Jackpot Cards, unde este afișat un cadrul de selecție format din 12 cărți cu fața în jos. Jucătorul selectează niște cărți pe ecran până ce se vor afișa 3 cărți cu simboluri identice. Nivelul Jackpot Cards acordat este cel care corespunde simbolului afișat. Valoarea câștigului va corespunde sumei acumulate în momentul în care se dezvăluie ultimul simbol de aceeași culoare. Pentru a finaliza Jackpot Cards, jucătorul are opțiunea de a apăsa pe butonul "Colectează", adăugând astfel câștigurile funcției jocului soldului său total. Suma câștigată în runda Jackpot Cards nu poate fi utilizată în runda Gamble. Jucătorul are o șansă rezonabilă de a câștiga cel mai înalt nivel al funcției cu oricare dintre pariurile de calificare, de fiecare dată când intră în funcția jocului Jackpot Cards. Cu toate acestea, cu cât este mai mare pariul de calificare în jocul de bază, cu atât este mai mare șansa de a intra în funcția jocului și de a câștiga oricare dintre niveluri.

Pariuri de calificare: Configurable per Operator

- CONEXIUNE LA INTERNET LENTĂ ȘI DECONECTARE

O conexiune la Internet lentă ar putea provoca o întârziere și arăta valori acordate vechi.

Funcția Jackpot Cards susține recuperarea în caz de deconectare.

- CÂȘTIGĂTORI

Dacă este acordat oricare dintre câștigurile Jackpot Cards, toți jucătorii care joacă funcția vor fi notificați pe ecran cu privire la petrecerea evenimentului.

## Întreruperi ale Jocului

- Recuperarea Completă a Jocului

În cazul în care jocul este întrerupt din cauza pierderii unei conexiuni, la următoarea accesare a jocului de către jucător, jocul neterminat va fi automat reluat cu setările avute în momentul imediat de dinaintea întreruperii.

- Anularea jocului

În cazul în care jocul a fost anulat din cauze independente de jucător, momentul anulării este considerat finalul jocului. Orice sume acumulate vor fi returnate automat jucătorului.

## Joc Responsabil

Instrucțiuni pentru folosirea funcției de autoplay

Atunci când este apăsat butonul "Autoplay", jocul intră în modul automat pentru un număr limitat de rotiri. În timpul funcției de Autoplay, numărul de rotiri rămase va scădea în interiorul butonului "Stop auto" și, odată atinsă valoarea zero, funcția de Autoplay se va încheia automat. Jucătorul poate, în orice moment, să dezactiveze funcția de Autoplay apăsând butonul "Stop auto".

## Procentul de Plată a Jucătorului

Câștigul mediu pentru jucător în acest joc este 96.08%.

Spanish Passion v: 1.5.0.r

## Slot Video Summer Bliss



[Cum să Pariați](#)

[Funcție Gamble](#)



[Funcția](#)



[Procentul de Plată a Jucătorului](#)

## Introducere

Slotul video Summer Bliss este un joc cu 5 role și 20 linii. Slotul este format din 13



linii - în total.

combinățiile câștigătoare sunt plătite de la stânga la dreapta, cu excepția simbolului



## Cum să Pariați

- Miza se plasează apăsând butonul "Start", sau oricare dintre Butoanele pentru miză.
- Prin butonul "Setări" jucătorul accesează un ecran unde poate să deschidă Tabelul de plată și pagina de ajutor și să gestioneze:
  - - valoarea nominală;
  - - liniile de plată active (în cazul jocurilor fără linii fixe);
  - - mărimea pariului.

Dacă jucătorul utilizează un computer desktop sau un laptop, butoanele pentru miză mai pot fi activate și apăsând următoarele taste de pe tastatură: "C", "V", "B", "N" și "M". Apăsând tasta "C", se plasează miza cea mai mică, apăsând tasta "V", se plasează următoarea miză ș.a.m.d.

## Funcție Gamble

În cazul unui câștig, jucătorului îi este dată posibilitatea de a accesa runda Gamble prin apăsarea butonului "Gamble".

Funcția Gamble se activează când ecranul Gamble este deschis și cartea din mijlocul ecranului este cu fața în jos și se aprinde intermitent în roșu și negru. Eticheta “Încercări Gamble Rămase” arată numărul de încercări pe care jucătorul le are pentru acest joc. Eticheta “Sumă Gamble” arată suma pe care jucătorul ar dori să o dubleze în jocul Gamble. Eticheta “Gamble Pentru Câștig” arată suma pe care un jucător o poate câștiga dacă ghicește culoarea cărții. Există două butoane de selectat: “Roșu” și “Negru”. Când se selectează "Negru" sau "Roșu", cartea se mută în sus pe ecran și este păstrată ca istoric. Ultimele cinci cărți din sesiunea jucătorului sunt păstrate în secțiunea Istoric.

Dacă jucătorul a ghicit culoarea cărții, o carte nouă apare în mijlocul ecranului, cu fața în jos și se aprinde intermitent în roșu și negru. Acest proces continuă până când jucătorul ghicește greșit. Ordinea cărților este aleatorie și jucătorul nu poate prezice culoarea următoarei cărți pe baza rezultatelor anterioare. Suma din câmpul “Sumă Gamble” este afișată în câmpul “Câștig”. Dacă jucătorul dorește să încheie jocul “Gamble”, activează butonul “Colectează”. Ecranul se închide și suma din câmpul “Câștig” este transferată în câmpul “Balanță”.

Dacă jucătorul nu ghicește culoarea cărții, jocul Gamble se termină, iar jucătorul pierde suma. Ecranul se închide. Suma din câmpul “Câștig” este pierdută, și nu se adaugă la Balanță.

Suma maximă câștigată care poate fi adusă în runda Gamble este menționată în Tabelul de plată.

Numărul de încercări Gamble este predefinit și configurat pentru fiecare joc. Numărul maxim de încercări poate varia între 1 și 5, în funcție de setările aplicate pentru fiecare joc.

Dacă jucătorul utilizează un computer desktop sau laptop, butoanele "Roșu" și "Negru" pot fi activate și apăsând tastele direcționale de pe tastatură: "⇒" pentru "Negru" și "⇐" pentru "Roșu".






## Comenzi Joc

Următoarele câmpuri apar pe ecranul slotului:










- “Balanță/Credit” – la activarea acestui câmp, jucătorul comută de la credit la valuta cu care a ales să se joace. Acest lucru este valabil și atunci când se face trecerea de la valută la credit. Activarea acestui buton este posibilă în toate











- “Câștig” – acest câmp afișează suma totală câștigată din linii, la o rotație a roletelor. Dacă este activat butonul "Colectează" în timp ce este activă animația pentru sumă în creștere, animația se oprește și se afișează suma câștigată pentru această rotire
- Câmp Linie de Plată – acest câmp este situat sub role. Indică numărul liniei și suma câștigată de jucător din această combinație.

Următoarele butoane apar pe ecranul slotului:

| B   | N          | D   |
|---|------------|---|
|    | P          | <p>Când este activat butonul "Pariu", se plasează un pariu. Dacă a fost câștigată o sumă mai devreme, aceasta este adăugată automat la soldul jucătorului.</p>  |
|   | P          | <p>Când butonul “Stop Toate” este activat, toate rolele se opresc în același timp și butonul se schimbă în “Start” (în cazul în care nu există nicio combinație câștigătoare), și “Colectează” (în cazul în care există o combinație câștigătoare). După activarea butoanelor "Start" și "Pariu", rolele încep să se rotească, iar butonul "Pariu" se transformă în "Stop Toate".</p> |
|  | Colectează | <p>La activarea butonului “Colectează” animația câștigurilor în creștere se oprește și în câmpul “Câștig” întreaga sumă câștigată este afișată, iar butonul primește statutul de “Pariu”.</p>   |
|  | S          | <p>butonului “Start”, rolele încep<br/>                     Jucătorul poate ține apăsat butonul pentru a activa funcția de Rotire Turbo, care mărește viteza de<br/>                     Dacă a fost câștigată o sumă mai</p>   |
|  | Câștig     | <p>După activarea butonului "Încasare Câștig", întreaga sumă câștigată este transferată din câmpul "Câștig" în câmpul "Sold".</p>   |



|   |                |   |
|---|----------------|---|
|    |                |   |
|    | Setări         | La activare, jucătorul poate alege valoarea denominării. Valoarea nominală selectată în prezent este afișată aici.  |
|    | Tabel de plată | Butonul “Tabel de plată” este situat în interiorul meniului “Setări”. Atunci când este activat, acest buton   |
|    |                | “Ajutor” este localizat în interiorul meniului “Setări”. Atunci când este activat, acest buton deschide fișierul de   |
|   | Setări         | "Setări autoplay" se află în meniul "Setări". De acolo jucătorul poate defini condițiile modului Autoplay.  |
|  | Setările       | "Setările jocului" se află în meniul "Setări". De acolo jucătorul poate activa/dezactiva "Modul mâna stânga" (doar pentru dispozitivele mobile) și "Muzică ambientală".                                     |
|  | Setări pariu   | "Setări pariu" se află în meniul "Setări". De acolo, jucătorul poate alege suma pariului, valoarea nominală și numărul de linii (numai pentru jocurile cu linii non-  |
|  | nominală       | Afișează valoarea unui credit. Prin selectarea oricăreia dintre opțiunile posibile, jucătorul activează valoarea afișată. Când este activat, valori diferite sunt afișate pe el, iar jucătorul poate alege. |
|  | Linii de plată | Cu ajutorul acestor butoane, jucătorul poate alege dintre liniile active pe care este dispus să le folosească.  |

|   |             |  |
|---|-------------|--|
|    | V<br>P      | Suma afișată pe fiecare buton "valoare pariu" reprezintă suma totală pentru toate liniile de pariu active în acest moment. Când este activat, valori diferite sunt afișate pe el, iar jucătorul poate alege.                     |
|    | A           | Când butonul "Autoplay" este activat, jocul intră în   |
|    | A           | Când butonul "Stop Auto" este activat, modul de joc "Autoplay" se oprește. Butonul este activ doar atunci  |
|    | E<br>D      | Acest buton îi oferă jucătorului acces ușor la alte jocuri direct din jocul care se joacă în prezent.  |
|   | R           | Acest buton reglează viteza de oprire a rozelor. Jocul acceptă 3 niveluri diferite de viteză de oprire.  |
|  | C<br>A      | În funcție de starea sa anterioară.  |
|  | C<br>A<br>A | La activarea butonului, ecranul fie se extinde, fie își reduce dimensiunea, în funcție de starea sa curentă.   |
|  | M           | Dând clic pe butonul "Meniu", jucătorul deschide meniul "Setări".  |
|  | E           | Când este activat, acest buton readuce jucătorul la  |
|  | Ieșire      | Prin activarea acestui buton, jucătorul iese din joc. jucătorul a câștigat și are opțiunea de a paria, în modul Pariere, și în timpul Rotirilor Gratuite și/sau a altor Funcții de Joc (dacă acestea sunt prezente în joc). Dacă |

|  |  |  |
|--|--|--|
|  |  | <p>o sumă este câștigată, atunci când se activează butonul, suma câștigată se adaugă la soldul jucătorului și jocul se încheie. Jucătorul nu poate juca mai departe această ultimă sumă câștigată.</p> |
|--|--|--|

În partea de jos a ecranului jocului, jucătorul poate vizualiza și numărul jocului și

### Controluri

Dacă jucătorul utilizează un computer desktop sau laptop, apăsând tasta "Spațiu" pe tastatură poate determina pornirea sau oprirea rotirii roletelor, în funcție de starea actuală a jocului. De asemenea, mai poate și opri animația sumei în creștere, dacă aceasta este activă. Apăsând tasta "X" se deschid opțiunile pentru valoarea nominală. Jucătorul poate utiliza tastele "C", "V", "B" și "N" de pe tastatură pentru a selecta o anumită valoare nominală. Apăsând tasta "C", se selectează valoarea nominală cea mică, apăsând tasta "V", se selectează următoarea valoare ș.a.m.d. Apăsând "B" ⇐ sau "⇒" se poate activa și butonul "Gamble". Apăsând tasta "Z" se deschid opțiunile pentru modul de Autoplay (dacă este activ). Jucătorul poate utiliza tastele "C", "V", "B" și "N" de pe tastatură pentru a selecta o anumită număr de rotiri. Jucătorul poate ieși din joc și apăsând simbolul " " de pe tastatură. Când jucătorul se află în ecranul Setările Jocului, tastele rapide pentru miză și valoare nominală, precum și pentru Autoplay, sunt dezactivate.

## Reguli

- Castigurile sunt afisate în Tabel de plată.
- Premiile Scatter sunt independente de premiile pentru liniile de plată și sunt, de asemenea, adăugate la suma totală plătită.
- În cazul unor combinații câștigătoare multiple pe aceeași linie, este plătită combinația care aduce un profit mai mare pentru jucător.
- În cazul a două câștiguri diferite, cu un profit egal pe aceeași linie de plată, este plătită combinația mai lungă.
- Se adaugă câștiguri simultane pe diferite linii de câștig.
- Defecțiunile anulează toate câștigurile și pariurile.

## Rotiri Gratuite

În cazul unei combinații câștigătoare cu 3 sau mai multe simboluri Scatter jucătorul are ocazia de a juca 15 Rotiri Gratuite. Câștigurile din aceste rotiri sunt înmulțite cu 3 (x3).

Mesajul “Apăsați pe START pentru a activa această funcție” apare pe ecran. Jucătorul poate porni rotirile dacă face apasă pe zona de mesaj text sau activează butonul “START”.

Rolele încep automat să se rotească până când toate Rotirile Gratuite sunt

în

în pariu și numărul de linii declanșatoare.

Funcția Rotiri Gratuite nu poate fi oprită.

Dacă în timpul funcției Rotiri Gratuite, apar încă 3 sau mai multe simboluri Scatter, 15 rotiri noi sunt adăugate la rotirile rămase.

După ce toate Rotiri Gratuite sunt finalizate, suma totală câștigată în Rotiri Gratuite poate fi jucată în jocul “Gamble” (dacă suma este mai mică sau egală cu cea specificată în ecranul Tabel de plată).

În timpul Rotirilor Gratuite se folosește un set alternativ de role.




## Mod Învârtire Bonus


- În timpul jocului de bază, jucătorului îi pot fi oferite un anumit număr de învârtiri bonus din partea operatorului în mod obișnuit (apăsând butonul pariere nu este luat nimic din soldul jucătorului).
- Valoarea pariului și numărul de linii din Modul bonus învârtire sunt predeterminate și nu pot fi modificate de jucător.
- În timpul Modulului Învârtire Bonus nu poate fi activată funcția Jackpot Cards și nu există nicio contribuție la nivelurile jocului.

## Funcția Jackpot Cards

este o funcție care se activează aleatoriu și este disponibilă când se joacă orice joc care o conține.



este o funcție de joc cu patru niveluri. Fiecare nivel este ilustrat printr-o culoare de cărți de joc:





- TREFLĂ - Nivelul 1 (cea mai joasă valoare);
-  - 
- CUPĂ - 
- PICĂ - Nivelul 4 și cel mai înalt.

Fiecare valoare și valută pentru un nivel în  este afișată pe partea dreaptă a simbolului de carte care îi corespunde.



Contribuția la fiecare nivel este calculată în baza unui procent din pariul jucătorului. Nu se deduce nicio sumă din pariul jucătorului.





- DECLANȘARE


Funcția  poate fi declanșată la întâmplare, după ce un joc individual este finalizat și toate câștigurile rezultate sunt colectate. Când  este declanșat, jucătorului i se garantează în mod automat unul dintre nivelurile funcției.


 se joacă peste jocul de bază și nu închide jocul de bază. Funcția de Joc Automat se oprește automat după activarea rundei . După finalizarea acesteia, jocul care se juca înainte de activarea funcției  .

- REGULI ȘI COMENZI

Odată declanșat, jucătorul este dus în funcția jocului , unde este afișat un cadru de selecție format din 12 cărți cu fața în jos. Jucătorul selectează niște cărți pe ecran până ce se vor afișa 3 cărți cu simboluri identice. Nivelul 

 acordat este cel care corespunde simbolului afișat. Valoarea câștigului va corespunde sumei acumulate în momentul în care se dezvăluie ultimul simbol de aceeași culoare. Pentru a finaliza , jucătorul are opțiunea de a apăsa pe  „lectează”, adăugând astfel câștigurile funcției jocului soldului său total. Suma câștigată în runda  nu poate fi utilizată în runda Gamble.


Jucătorul are o șansă rezonabilă de a câștiga cel mai înalt nivel al funcției cu oricare dintre pariurile de calificare, de fiecare dată când intră în funcția jocului 

. Cu toate acestea, cu cât este mai mare pariul de calificare în jocul de bază, cu atât este mai mare șansa de a intra în funcția jocului și de a câștiga oricare dintre







- CONEXIUNE LA INTERNET LENTĂ ȘI DECONECTARE

O conexiune la Internet lentă ar putea provoca o întârziere și arăta valori acordate 

Funcția  susține recuperarea în caz de deconectare.


- CÂȘTIGĂTORI

Dacă este acordat oricare dintre câștigurile  funcția vor fi notificați pe ecran cu privire la 

, toți jucătorii care joacă

## Întreruperi ale Jocului

- Recuperarea Completă a Jocului

În cazul în care jocul este întrerupt din cauza pierderii unei conexiuni, la următoarea accesare a jocului de către jucător, jocul neterminat va fi automat reluat cu setările 

- 

În cazul în care jocul a fost anulat din cauze independente de jucător, momentul anulării este considerat finalul jocului. Orice sume acumulate vor fi returnate automat jucătorului.

## Joc Responsabil

Instrucțiuni pentru folosirea funcției de autoplay

Atunci când este apăsat butonul "Autoplay", jocul intră în modul automat pentru un număr limitat de rotiri. În timpul funcției de Autoplay, numărul de rotiri rămase va scădea în interiorul butonului "Stop auto" și, odată atinsă valoarea zero, funcția de Autoplay se va încheia automat. Jucătorul poate, în orice moment, să dezactiveze funcția de Autoplay apăsând butonul "Stop auto".

## Procentul de Plată a Jucătorului

Câștigul mediu pentru jucător în acest joc este 95.80%.



# Slot Video Super 20

[Introducere](#)

[Cum să Pariți](#)

[Funcție Gamble](#)

[Comenzi Joc](#)

[Reguli](#)

[Mod Învârtire Bonus](#)

[Funcția Jackpot Cards](#)

[Înteruperi ale Jocului](#)

[Joc Responsabil](#)

[Procentul de Plată a Jucătorului](#)

## Introducere

Slotul video Super 20 este un joc cu 5 role și 20 linii fixed. Slotul este format din 8 simboluri - dintre care 1 este Wild, iar 1 este Scatter. Toate combinațiile câștigătoare sunt plătite de la stânga la dreapta, cu excepția simbolului Scatter.

## Cum să Pariți

- Miza se plasează apăsând butonul "Start", sau oricare dintre Butoanele pentru miză.
- Prin butonul "Setări" jucătorul accesează un ecran unde poate să deschidă Tabelul de plată și pagina de ajutor și să gestioneze:
  - - valoarea nominală;
  - - liniile de plată active (în cazul jocurilor fără linii fixe);
  - - mărimea pariului.

Dacă jucătorul utilizează un computer desktop sau un laptop, butoanele pentru miză mai pot fi activate și apăsând următoarele taste de pe tastatură: "C", "V", "B", "N" și "M". Apăsând tasta "C", se plasează miza cea mai mică, apăsând tasta "V", se plasează următoarea miză ș.a.m.d.

## Funcție Gamble

În cazul unui câștig, jucătorului îi este dată posibilitatea de a accesa runda Gamble prin apăsarea butonului "Gamble".

Funcția Gamble se activează când ecranul Gamble este deschis și cartea din mijlocul ecranului este cu fața în jos și se aprinde intermitent în roșu și negru. Eticheta “Încercări Gamble Rămase” arată numărul de încercări pe care jucătorul le are pentru acest joc. Eticheta “Sumă Gamble” arată suma pe care jucătorul ar dori să o dubleze în jocul Gamble. Eticheta “Gamble Pentru Câștig” arată suma pe care un jucător o poate câștiga dacă ghicește culoarea cărții. Există două butoane de selectat: “Roșu” și “Negru”. Când se selectează "Negru " sau "Roșu", cartea se mută în sus pe ecran și este păstrată ca istoric. Ultimele cinci cărți din sesiunea jucătorului sunt păstrate în secțiunea Istoric.

Dacă jucătorul a ghicit culoarea cărții, o carte nouă apare în mijlocul ecranului, cu fața în jos și se aprinde intermitent în roșu și negru. Acest proces continuă până când jucătorul ghicește greșit. Ordinea cărților este aleatorie și jucătorul nu poate prezice culoarea următoarei cărți pe baza rezultatelor anterioare. Suma din câmpul “Sumă Gamble” este afișată în câmpul “Câștig”. Dacă jucătorul dorește să încheie jocul “Gamble”, activează butonul “Colectează”. Ecranul se închide și suma din câmpul “Câștig” este transferată în câmpul “Balanță”.

Dacă jucătorul nu ghicește culoarea cărții, jocul Gamble se termină, iar jucătorul pierde suma. Ecranul se închide. Suma din câmpul “Câștig” este pierdută, și nu se adaugă la Balanță.

Suma maximă câștigată care poate fi adusă în runda Gamble este menționată în Tabelul de plată.

Numărul de încercări Gamble este predefinit și configurat pentru fiecare joc. Numărul maxim de încercări poate varia între 1 și 5, în funcție de setările aplicate pentru fiecare joc.

Dacă jucătorul utilizează un computer desktop sau laptop, butoanele "Roșu" și "Negru" pot fi activate și apăsând tastele direcționale de pe tastatură: "⇒" pentru "Negru" și "⇐" pentru "Roșu".

## Comenzi Joc

Următoarele câmpuri apar pe ecranul slotului:

- “Balanță/Credit” – la activarea acestui câmp, jucătorul comută de la credit la valuta cu care a ales să se joace. Acest lucru este valabil și atunci când se face trecerea de la valută la credit. Activarea acestui buton este posibilă în toate etapele jocului;













- “Câștig” – acest câmp afișează suma totală câștigată din linii, la o rotație a roletelor. Dacă este activat butonul "Colectează" în timp ce este activă animația pentru sumă în creștere, animația se oprește și se afișează suma câștigată pentru această rotire a roletelor;
- Câmp Linie de Plată – acest câmp este situat sub role. Indică numărul liniei și suma câștigată de jucător din această combinație.

Următoarele butoane apar pe ecranul slotului:

| Buton  | Nume            | Descriere  |
|--|-----------------|--|
|   | Pariu           | Când este activat butonul "Pariu", se plasează un pariu. Dacă a fost câștigată o sumă mai devreme, aceasta este adăugată automat la soldul jucătorului.  |
|    | Stop Toate      | Când butonul “Stop Toate” este activat, toate rolele se opresc în același timp și butonul se schimbă în “Start” (în cazul în care nu există nicio combinație câștigătoare), și “Colectează” (în cazul în care există o combinație câștigătoare). După activarea butoanelor "Start" și "Pariu", rolele încep să se rotească, iar butonul "Pariu" se transformă în "Stop Toate". |
| <br> | Colectează      | La activarea butonului “Colectează” animația câștigurilor în creștere se oprește și în câmpul “Câștig” întreaga sumă câștigată este afișată, iar butonul primește statutul de “Pariu”.   |
|   | Start           | La activarea butonului “Start”, rolele încep rotirea. Jucătorul poate ține apăsat butonul pentru a activa funcția de Rotire Turbo, care mărește viteza de rotire a roletelor. Dacă a fost câștigată o sumă mai devreme, butonul "Pornire" este înlocuit cu butonul "Încasare".   |
|   | Încasare Câștig | După activarea butonului "Încasare Câștig", întreaga sumă câștigată este transferată din câmpul "Câștig" în câmpul "Sold".   |

|   |                  |   |
|---|------------------|---|
|    | Gamble           | Atunci când este activat, deschide ecranul Gamble.  |
|    | Setări           | La activare, jucătorul poate alege valoarea denominării. Valoarea nominală selectată în prezent este afișată aici.  |
|    | Tabel de plată   | Butonul “Tabel de plată” este situat în interiorul meniului “Setări”. Atunci când este activat, acest buton deschide regulile acestui joc.  |
|    | Ajutor           | “Ajutor” este localizat în interiorul meniului “Setări”. Atunci când este activat, acest buton deschide fișierul de ajutor.   |
|   | Setări autoplay  | "Setări autoplay" se află în meniul "Setări". De acolo jucătorul poate defini condițiile modului Autoplay.  |
|  | Setările jocului | "Setările jocului" se află în meniul "Setări". De acolo jucătorul poate activa/dezactiva "Modul mâna stânga" (doar pentru dispozitivele mobile) și "Muzică ambientală".                                     |
|  | Setări pariu     | "Setări pariu" se află în meniul "Setări". De acolo, jucătorul poate alege suma pariului, valoarea nominală și numărul de linii (numai pentru jocurile cu linii non-fixe).                                  |
|  | Valoare nominală | Afișează valoarea unui credit. Prin selectarea oricăreia dintre opțiunile posibile, jucătorul activează valoarea afișată. Când este activat, valori diferite sunt afișate pe el, iar jucătorul poate alege. |
|  | Linii de plată   | Cu ajutorul acestor butoane, jucătorul poate alege dintre liniile active pe care este dispus să le folosească.  |

|   |  |   |
|---|--|---|
|    | <p>Valoarea pariu</p>                  | <p>Suma afișată pe fiecare buton "valoare pariu" reprezintă suma totală pentru toate liniile de pariu active în acest moment. Când este activat, valori diferite sunt afișate pe el, iar jucătorul poate alege.</p>   |
|    | <p>Autoplay</p>                        | <p>Când butonul "Autoplay" este activat, jocul intră în modul Autoplay.</p>   |
|    | <p>Stop Auto</p>                       | <p>Când butonul "Stop Auto" este activat, modul de joc "Autoplay" se oprește. Butonul este activ doar atunci când jocul este în modul Autoplay.</p>   |
|    | <p>Ultimele Jocuri</p>                 | <p>Acest buton îi oferă jucătorului acces ușor la alte jocuri direct din jocul care se joacă în prezent.</p>  |
|   | <p>Joc Rapid</p>                       | <p>Acest buton reglează viteza de oprire a rolelor. Jocul acceptă 3 niveluri diferite de viteză de oprire.</p>  |
|  | <p>Controlul sunetului</p>             | <p>La activarea butonului, sunetul jocului este pornit/oprit, în funcție de starea sa anterioară.</p>   |
|  | <p>Controlul dimensiunii ecranului</p> | <p>La activarea butonului, ecranul fie se extinde, fie își reduce dimensiunea, în funcție de starea sa curentă. Acest buton este activat doar în varianta desktop.</p>  |
|  | <p>Meniu</p>                           | <p>Dând clic pe butonul "Meniu", jucătorul deschide meniul "Setări".</p>  |
|  | <p>Închide</p>                         | <p>Când este activat, acest buton readuce jucătorul la ecranul principal.</p>   |
|  | <p>Ieșire</p>                          | <p>Prin activarea acestui buton, jucătorul iese din joc. Butonul este inactiv atunci când rolele se rotesc, când jucătorul a câștigat și are opțiunea de a paria, în modul Pariere, și în timpul Rotirilor Gratuite și/sau a altor Funcții de Joc (dacă acestea sunt prezente în joc). Dacă</p> |

|  |  |   |
|--|--|---|
|  |  | o sumă este câștigată, atunci când se activează butonul, suma câștigată se adaugă la soldul jucătorului și jocul se încheie. Jucătorul nu poate juca mai departe această ultimă sumă câștigată. |
|--|--|---|

În partea de jos a ecranului jocului, jucătorul poate vizualiza și numărul jocului și ceasul.

Toate valorile din tabelul de mai sus au doar caracter ilustrativ.

Dacă jucătorul utilizează un computer desktop sau laptop, apăsând tasta "Spațiu" pe tastatură poate determina pornirea sau oprirea rotirii roletelor, în funcție de starea actuală a jocului. De asemenea, mai poate și opri animația sumei în creștere, dacă aceasta este activă. Apăsând tasta "X" se deschid opțiunile pentru valoarea nominală. Jucătorul poate utiliza tastele "C", "V", "B" și "N" de pe tastatură pentru a selecta o anumită valoare nominală. Apăsând tasta "C", se selectează valoarea nominală cea mai mică, apăsând tasta "V", se selectează următoarea valoare ș.a.m.d. Apăsând tastele "←" sau "→" se poate activa și butonul "Gamble". Apăsând tasta "Z" se deschid opțiunile pentru modul de Autoplay (dacă este activ). Jucătorul poate utiliza tastele "C", "V", "B" și "N" de pe tastatură pentru a selecta o anumită număr de rotiri. Jucătorul poate ieși din joc și apăsând simbolul " ," de pe tastatură. Când jucătorul se află în ecranul Setările Jocului, tastele rapide pentru miză și valoare nominală, precum și pentru Autoplay, sunt dezactivate.

## Reguli

- Castigurile sunt afisate în Tabel de plată.
- Premiile Scatter sunt independente de premiile pentru liniile de plată și sunt, de asemenea, adăugate la suma totală plătită.
- În cazul unor combinații câștigătoare multiple pe aceeași linie, este plătită combinația care aduce un profit mai mare pentru jucător.
- În cazul a două câștiguri diferite, cu un profit egal pe aceeași linie de plată, este plătită combinația mai lungă.
- Se adaugă câștiguri simultane pe diferite linii de câștig.
- Defecțiunile anulează toate câștigurile și pariurile.
- Pariu Min./Max: Configurabile per Operator

## Mod Învârtire Bonus

- În timpul jocului de bază, jucătorului îi pot fi oferite un anumit număr de învârtiri bonus din partea operatorului în mod obișnuit (apăsând butonul pariere nu este luat nimic din soldul jucătorului).
- Valoarea pariului și numărul de linii din Modul bonus învârtire sunt predeterminate și nu pot fi modificate de jucător.
- În timpul Modulului Învârtire Bonus nu poate fi activată funcția Jackpot Cards și nu există nicio contribuție la nivelurile jocului.

## Funcția Jackpot Cards

Jackpot Cards este o funcție care se activează aleatoriu și este disponibilă când se joacă orice joc care o conține.

Jackpot Cards este o funcție de joc cu patru niveluri. Fiecare nivel este ilustrat printr-o culoare de cărți de joc:

- TREFLĂ - Nivelul 1 (cea mai joasă valoare);
- CARO - Nivelul 2;
- CUPĂ - Nivelul 3;
- PICĂ - Nivelul 4 și cel mai înalt.

Fiecare valoare și valută pentru un nivel în Jackpot Cards este afișată pe partea dreaptă a simbolului de carte care îi corespunde.

Contribuția la fiecare nivel este calculată în baza unui procent din pariul jucătorului. Nu se deduce nicio sumă din pariul jucătorului.

### • DECLANȘARE

Funcția Jackpot Cards poate fi declanșată la întâmplare, după ce un joc individual este finalizat și toate câștigurile rezultate sunt colectate. Când Jackpot Cards este declanșat, jucătorului i se garantează în mod automat unul dintre nivelurile funcției. Jackpot Cards se joacă peste jocul de bază și nu încheie jocul de bază. Funcția de Joc Automat se oprește automat după activarea rundei Jackpot Cards. După finalizarea acesteia, jocul care se juca înainte de activarea funcției Jackpot Cards este reluat.

### • REGULI ȘI COMENZI

Odată declanșat, jucătorul este dus în funcția jocului Jackpot Cards, unde este afișat un cadrul de selecție format din 12 cărți cu fața în jos. Jucătorul selectează niște cărți pe ecran până ce se vor afișa 3 cărți cu simboluri identice. Nivelul Jackpot Cards acordat este cel care corespunde simbolului afișat. Valoarea câștigului va

corespunde sumei acumulate în momentul în care se dezvăluie ultimul simbol de aceeași culoare. Pentru a finaliza Jackpot Cards, jucătorul are opțiunea de a apăsa pe butonul "Colectează", adăugând astfel câștigurile funcției jocului soldului său total. Suma câștigată în runda Jackpot Cards nu poate fi utilizată în runda Gamble. Jucătorul are o șansă rezonabilă de a câștiga cel mai înalt nivel al funcției cu oricare dintre pariurile de calificare, de fiecare dată când intră în funcția jocului Jackpot Cards. Cu toate acestea, cu cât este mai mare pariul de calificare în jocul de bază, cu atât este mai mare șansa de a intra în funcția jocului și de a câștiga oricare dintre niveluri.

Pariuri de calificare: Configurable per Operator

- CONEXIUNE LA INTERNET LENTĂ ȘI DECONECTARE

O conexiune la Internet lentă ar putea provoca o întârziere și arăta valori acordate vechi.

Funcția Jackpot Cards susține recuperarea în caz de deconectare.

- CÂȘTIGĂTORI

Dacă este acordat oricare dintre câștigurile Jackpot Cards, toți jucătorii care joacă funcția vor fi notificați pe ecran cu privire la petrecerea evenimentului.

## Înteruperi ale Jocului

- Recuperarea Completă a Jocului

În cazul în care jocul este întrerupt din cauza pierderii unei conexiuni, la următoarea accesare a jocului de către jucător, jocul neterminat va fi automat reluat cu setările avute în momentul imediat de dinaintea întreruperii.

- Anularea jocului

În cazul în care jocul a fost anulat din cauze independente de jucător, momentul anulării este considerat finalul jocului. Orice sume acumulate vor fi returnate automat jucătorului.

## Joc Responsabil

## Instrucțiuni pentru folosirea funcției de autoplay

Atunci când este apăsat butonul "Autoplay", jocul intră în modul automat pentru un număr limitat de rotiri. În timpul funcției de Autoplay, numărul de rotiri rămase va scădea în interiorul butonului "Stop auto" și, odată atinsă valoarea zero, funcția de Autoplay se va încheia automat. Jucătorul poate, în orice moment, să dezactiveze funcția de Autoplay apăsând butonul "Stop auto".

## Procentul de Plată a Jucătorului

Câștigul mediu pentru jucător în acest joc este 95.79%.

Super 20 v: 1.5.0.r

# Slot Video Supreme Hot

[Introducere](#)

[Cum să Pariți](#)

[Funcție Gamble](#)

[Comenzi Joc](#)

[Reguli](#)

[Mod Învârtire Bonus](#)

[Funcția Jackpot Cards](#)

[Înteruperi ale Jocului](#)

[Joc Responsabil](#)

[Procentul de Plată a Jucătorului](#)

## Introducere

Slotul video Supreme Hot este un joc cu 3 role. Slotul este format din 9 simboluri. Reel Ways Pay sunt 27.

Pariul pentru Reel Ways Pay este 5.

Combi-nații câștigătoare pot conține numai un singur simbol într-o poziție activată din fiecare rolă consecutivă. Combi-nații câștigătoare sunt plătite de la stânga la dreapta, pe role adiacente, pe poziții activate, începând cu cea mai din stânga rolă.

## Cum să Pariți

- Miza se plasează apăsând butonul "Start", sau oricare dintre Butoanele pentru miză.
- Prin butonul "Setări" jucătorul accesează un ecran unde poate să deschidă Tabelul de plată și pagina de ajutor și să gestioneze:
  - - valoarea nominală;
  - - Reel Ways Pay active (în cazul jocurilor fără Reel Ways Pay fixe);
  - - mărimea pariului.

Dacă jucătorul utilizează un computer desktop sau un laptop, butoanele pentru miză mai pot fi activate și apăsând următoarele taste de pe tastatură: "C", "V", "B", "N" și "M". Apăsând tasta "C", se plasează miza cea mai mică, apăsând tasta "V", se plasează următoarea miză ș.a.m.d.

## Funcție Gamble



În cazul unui câștig, jucătorului îi este dată posibilitatea de a accesa runda Gamble prin apăsarea butonului "Gamble".

Funcția Gamble se activează când ecranul Gamble este deschis și cartea din mijlocul ecranului este cu fața în jos și se aprinde intermitent în roșu și negru. Eticheta "Încercări Gamble Rămase" arată numărul de încercări pe care jucătorul le are pentru acest joc. Eticheta "Sumă Gamble" arată suma pe care jucătorul ar dori să o dubleze în jocul Gamble. Eticheta "Gamble Pentru Câștig" arată suma pe care un jucător o poate câștiga dacă ghicește culoarea cărții. Există două butoane de selectat: "Roșu" și "Negru". Când se selectează "Negru" sau "Roșu", cartea se mută în sus pe ecran și este păstrată ca istoric. Ultimele cinci cărți din sesiunea jucătorului sunt păstrate în secțiunea Istoric.

Dacă jucătorul a ghicit culoarea cărții, o carte nouă apare în mijlocul ecranului, cu fața în jos și se aprinde intermitent în roșu și negru. Acest proces continuă până când jucătorul ghicește greșit. Ordinea cărților este aleatorie și jucătorul nu poate prezice culoarea următoarei cărți pe baza rezultatelor anterioare. Suma din câmpul "Sumă Gamble" este afișată în câmpul "Câștig". Dacă jucătorul dorește să încheie jocul "Gamble", activează butonul "Colectează". Ecranul se închide și suma din câmpul "Câștig" este transferată în câmpul "Balanță".

Dacă jucătorul nu ghicește culoarea cărții, jocul Gamble se termină, iar jucătorul pierde suma. Ecranul se închide. Suma din câmpul "Câștig" este pierdută, și nu se adaugă la Balanță.

Suma maximă câștigată care poate fi adusă în runda Gamble este menționată în Tabelul de plată.

Numărul de încercări Gamble este predefinit și configurat pentru fiecare joc. Numărul maxim de încercări poate varia între 1 și 5, în funcție de setările aplicate pentru fiecare joc.





Dacă jucătorul utilizează un computer desktop sau laptop, butoanele "Roșu" și "Negru" pot fi activate și apăsând tastele direcționale de pe tastatură: "⇒" pentru "Negru" și "⇐" pentru "Roșu".









## Comenzi Joc











Următoarele câmpuri apar pe ecranul slotului:



- “Balanță/Credit” – la activarea acestui câmp, jucătorul comută de la credit la valuta cu care a ales să se joace. Acest lucru este valabil și atunci când se face trecerea de la valută la credit. Activarea acestui buton este posibilă în toate etapele jocului;
- “Câștig” – acest câmp afișează suma totală câștigată la o rotație a rozelor. Dacă este activat butonul "Colectează" în timp ce este activă animația pentru sumă în creștere, animația se oprește și se afișează suma câștigată pentru această rotire a rozelor;
- Câmp Simboluri câștigătoare – acest câmp este situat sub role. Arată numărul de combinații câștigătoare pentru un anumit simbol și suma pe care a câștigat-o jucătorul din acele combinații.

Următoarele butoane apar pe ecranul slotului:

| Buton   | Nume       | Descriere  |
|---|------------|--|
|    | Pariu      | Când este activat butonul "Pariu", se plasează un pariu. Dacă a fost câștigată o sumă mai devreme, aceasta este adăugată automat la soldul jucătorului.  |
|  | Stop Toate | Când butonul “Stop Toate” este activat, toate rolele se opresc în același timp și butonul se schimbă în “Start” (în cazul în care nu există nicio combinație câștigătoare), și “Colectează” (în cazul în care există o combinație câștigătoare). După activarea butoanelor "Start" și "Pariu", rolele încep să se rotească, iar butonul "Pariu" se transformă în "Stop Toate". |
|  | Colectează | La activarea butonului “Colectează” animația câștigurilor în creștere se oprește și în câmpul “Câștig” întreaga sumă câștigată este afișată, iar butonul primește statutul de “Pariu”.   |
|  | Start      | La activarea butonului “Start”, rolele încep rotirea. Jucătorul poate ține apăsat butonul pentru a activa funcția de Rotire Turbo, care mărește viteza de rotire a rozelor. Dacă a fost câștigată o sumă mai   |

|   |                  |  |
|---|------------------|--|
|   |                  | devreme, butonul "Pornire" este înlocuit cu butonul "Încasare".  |
|    | Încasare Câștig  | După activarea butonului "Încasare Câștig", întreaga sumă câștigată este transferată din câmpul "Câștig" în câmpul "Sold".   |
|    | Gamble           | Atunci când este activat, deschide ecranul Gamble.   |
|    | Setări           | La activare, jucătorul poate alege valoarea denominării. Valoarea nominală selectată în prezent este afișată aici.   |
|   | Tabel de plată   | Butonul "Tabel de plată" este situat în interiorul meniului "Setări". Atunci când este activat, acest buton deschide regulile acestui joc.                                 |
|  | Ajutor           | "Ajutor" este localizat în interiorul meniului "Setări". Atunci când este activat, acest buton deschide fișierul de ajutor.  |
|  | Setări autoplay  | "Setări autoplay" se află în meniul "Setări". De acolo jucătorul poate defini condițiile modului Autoplay.   |
|  | Setările jocului | "Setările jocului" se află în meniul "Setări". De acolo jucătorul poate activa/dezactiva "Modul mâna stânga" (doar pentru dispozitivele mobile) și "Muzică ambientală".    |
|  | Setări pariu     | "Setări pariu" se află în meniul "Setări". De acolo, jucătorul poate alege suma pariului, valoarea nominală și numărul de linii (numai pentru jocurile cu linii non-fixe). |

|   |  |  |
|---|--|--|
|    | <p>Valoare nominală</p>                | <p>Afișează valoarea unui credit. Prin selectarea oricăreia dintre opțiunile posibile, jucătorul activează valoarea afișată. Când este activat, valori diferite sunt afișate pe el, iar jucătorul poate alege.</p> |
|    | <p>Reel Ways Pay</p>                   | <p>Cu ajutorul acestor butoane, jucătorul poate alege dintre Reel Ways Pay pe care este dispus să le folosească.</p>   |
|    | <p>Valoarea pariu</p>                  | <p>Suma afișată pe fiecare buton "valoare pariu" reprezintă suma totală pentru toate Reel Ways Pay active în acest moment. Când este activat, valori diferite sunt afișate pe el, iar jucătorul poate alege.</p>   |
|    | <p>Autoplay</p>                        | <p>Când butonul "Autoplay" este activat, jocul intră în modul Autoplay.</p>  |
|   | <p>Stop Auto</p>                       | <p>Când butonul "Stop Auto" este activat, modul de joc "Autoplay" se oprește. Butonul este activ doar atunci când jocul este în modul Autoplay.</p>  |
|  | <p>Ultimele Jocuri</p>                 | <p>Acest buton îi oferă jucătorului acces ușor la alte jocuri direct din jocul care se joacă în prezent.</p>   |
|  | <p>Joc Rapid</p>                       | <p>Acest buton reglează viteza de oprire a rolelor. Jocul acceptă 3 niveluri diferite de viteză de oprire.</p>   |
|  | <p>Controlul sunetului</p>             | <p>La activarea butonului, sunetul jocului este pornit/oprit, în funcție de starea sa anterioară.</p>  |
|  | <p>Controlul dimensiunii ecranului</p> | <p>La activarea butonului, ecranul fie se extinde, fie își reduce dimensiunea, în funcție de starea sa curentă. Acest buton este activat doar în varianta desktop.</p>   |
|  | <p>Meniu</p>                           | <p>Dând clic pe butonul "Meniu", jucătorul deschide meniul "Setări".</p>   |

|   |         |  |
|---|---------|--|
|  | Închide | Când este activat, acest buton readuce jucătorul la ecranul principal.   |
|  | Ieșire  | Prin activarea acestui buton, jucătorul iese din joc. Butonul este inactiv atunci când rolele se rotesc, când jucătorul a câștigat și are opțiunea de a paria, în modul Pariere, și în timpul Rotirilor Gratuite și/sau a altor Funcții de Joc (dacă acestea sunt prezente în joc). Dacă o sumă este câștigată, atunci când se activează butonul, suma câștigată se adaugă la soldul jucătorului și jocul se închide. Jucătorul nu poate juca mai departe această ultimă sumă câștigată. |

În partea de jos a ecranului jocului, jucătorul poate vizualiza și numărul jocului și ceasul.

Toate valorile din tabelul de mai sus au doar caracter ilustrativ.

Dacă jucătorul utilizează un computer desktop sau laptop, apăsând tasta "Spațiu" pe tastatură poate determina pornirea sau oprirea rotirii rolelor, în funcție de starea actuală a jocului. De asemenea, mai poate și opri animația sumei în creștere, dacă aceasta este activă. Apăsând tasta "X" se deschid opțiunile pentru valoarea nominală. Jucătorul poate utiliza tastele "C", "V", "B" și "N" de pe tastatură pentru a selecta o anumită valoare nominală. Apăsând tasta "C", se selectează valoarea nominală cea mai mică, apăsând tasta "V", se selectează următoarea valoare ș.a.m.d. Apăsând tastele "←" sau "⇒" se poate activa și butonul "Gamble". Apăsând tasta "Z" se deschid opțiunile pentru modul de Autoplay (dacă este activ). Jucătorul poate utiliza tastele "C", "V", "B" și "N" de pe tastatură pentru a selecta o anumită număr de rotiri. Jucătorul poate ieși din joc și apăsând simbolul " , " de pe tastatură. Când jucătorul se află în ecranul Setările Jocului, tastele rapide pentru miză și valoare nominală, precum și pentru Autoplay, sunt dezactivate.

## Reguli

- Castigurile sunt afisate în Tabel de plată.
- Pariul Reel Ways Pay înmulțit cu multiplicatorul pariului este egal cu pariul total.

- Combinații câștigătoare pot conține numai un singur simbol într-o poziție activată din fiecare rolă consecutivă.
- Combinații câștigătoare sunt plătite de la stânga la dreapta, pe role adiacente, pe poziții activate, începând cu cea mai din stânga rolă.
- Același simbol într-o poziție diferită pe aceeași rolă plătește din nou aceeași combinație câștigătoare.
- Plățile din combinații câștigătoare sunt înmulțite numărul multiplicatorului de pariu.
- Combinații câștigătoare pot fi plătite de mai multe ori.
- O combinație de 9 de același fel pe toate rolele înmulțește jocul total cu x2.
- Se adaugă câștiguri simultane din multiple Ways Pay.
- Defecțiunile anulează toate câștigurile și pariurile.
- Pariu Min./Max: Configurabile per Operator

## Mod Învârtire Bonus

- În timpul jocului de bază, jucătorului îi pot fi oferite un anumit număr de învârtiri bonus din partea operatorului în mod obișnuit (apăsând butonul pariere nu este luat nimic din soldul jucătorului).
- Valoarea pariului și numărul de linii din Modul bonus învârtire sunt predeterminate și nu pot fi modificate de jucător.
- În timpul Modulului Învârtire Bonus nu poate fi activată funcția Jackpot Cards și nu există nicio contribuție la nivelurile jocului.

## Funcția Jackpot Cards

Jackpot Cards este o funcție care se activează aleatoriu și este disponibilă când se joacă orice joc care o conține.

Jackpot Cards este o funcție de joc cu patru niveluri. Fiecare nivel este ilustrat printr-o culoare de cărți de joc:

- TREFLĂ - Nivelul 1 (cea mai joasă valoare);
- CARO - Nivelul 2;
- CUPĂ - Nivelul 3;
- PICĂ - Nivelul 4 și cel mai înalt.

Fiecare valoare și valută pentru un nivel în Jackpot Cards este afișată pe partea dreaptă a simbolului de carte care îi corespunde.

Contribuția la fiecare nivel este calculată în baza unui procent din pariul jucătorului.

Nu se deduce nicio sumă din pariul jucătorului.

- DECLANȘARE

Funcția Jackpot Cards poate fi declanșată la întâmplare, după ce un joc individual este finalizat și toate câștigurile rezultate sunt colectate. Când Jackpot Cards este declanșat, jucătorului i se garantează în mod automat unul dintre nivelurile funcției. Jackpot Cards se joacă peste jocul de bază și nu încheie jocul de bază. Funcția de Joc Automat se oprește automat după activarea rundei Jackpot Cards. După finalizarea acesteia, jocul care se juca înainte de activarea funcției Jackpot Cards este reluat.

- REGULI ȘI COMENZI

Odată declanșat, jucătorul este dus în funcția jocului Jackpot Cards, unde este afișat un cadrul de selecție format din 12 cărți cu fața în jos. Jucătorul selectează niște cărți pe ecran până ce se vor afișa 3 cărți cu simboluri identice. Nivelul Jackpot Cards acordat este cel care corespunde simbolului afișat. Valoarea câștigului va corespunde sumei acumulate în momentul în care se dezvăluie ultimul simbol de aceeași culoare. Pentru a finaliza Jackpot Cards, jucătorul are opțiunea de a apăsa pe butonul "Colectează", adăugând astfel câștigurile funcției jocului soldului său total. Suma câștigată în runda Jackpot Cards nu poate fi utilizată în runda Gamble. Jucătorul are o șansă rezonabilă de a câștiga cel mai înalt nivel al funcției cu oricare dintre pariurile de calificare, de fiecare dată când intră în funcția jocului Jackpot Cards. Cu toate acestea, cu cât este mai mare pariul de calificare în jocul de bază, cu atât este mai mare șansa de a intra în funcția jocului și de a câștiga oricare dintre niveluri.

Pariuri de calificare: Configurable per Operator

- CONEXIUNE LA INTERNET LENTĂ ȘI DECONECTARE

O conexiune la Internet lentă ar putea provoca o întârziere și arăta valori acordate vechi.

Funcția Jackpot Cards susține recuperarea în caz de deconectare.

- CÂȘTIGĂTORI

Dacă este acordat oricare dintre câștigurile Jackpot Cards, toți jucătorii care joacă funcția vor fi notificați pe ecran cu privire la petrecerea evenimentului.

## Întreruperi ale Jocului

- Recuperarea Completă a Jocului

În cazul în care jocul este întrerupt din cauza pierderii unei conexiuni, la următoarea accesare a jocului de către jucător, jocul neterminat va fi automat reluat cu setările avute în momentul imediat de dinaintea întreruperii.

- Anularea jocului

În cazul în care jocul a fost anulat din cauze independente de jucător, momentul anulării este considerat finalul jocului. Orice sume acumulate vor fi returnate automat jucătorului.

## **Joc Responsabil**

Instrucțiuni pentru folosirea funcției de autoplay

Atunci când este apăsat butonul "Autoplay", jocul intră în modul automat pentru un număr limitat de rotiri. În timpul funcției de Autoplay, numărul de rotiri rămase va scădea în interiorul butonului "Stop auto" și, odată atinsă valoarea zero, funcția de Autoplay se va încheia automat. Jucătorul poate, în orice moment, să dezactiveze funcția de Autoplay apăsând butonul "Stop auto".

## **Procentul de Plată a Jucătorului**

Câștigul mediu pentru jucător în acest joc este 96.24%.

Supreme Hot v: 1.5.0.r



# Slot Video The Big Journey

[Introducere](#)

[Cum să Pariți](#)

[Funcție Gamble](#)

[Comenzi Joc](#)

[Reguli](#)

[Rotiri Gratuite](#)

[Mod Învârtire Bonus](#)

[Funcția Jackpot Cards](#)

[Înteruperi ale Jocului](#)

[Joc Responsabil](#)

[Procentul de Plată a Jucătorului](#)

## Introducere

Slotul video The Big Journey este un joc cu 5 role și 10 linii. Slotul este format din 13 simboluri - dintre care 1 este Wild, iar 1 este Scatter. Toate combinațiile câștigătoare sunt plătite de la stânga la dreapta, cu excepția simbolului Scatter.

## Cum să Pariți

- Miza se plasează apăsând butonul "Start", sau oricare dintre Butoanele pentru miză.
- Prin butonul "Setări" jucătorul accesează un ecran unde poate să deschidă Tabelul de plată și pagina de ajutor și să gestioneze:
  - - valoarea nominală;
  - - liniile de plată active (în cazul jocurilor fără linii fixe);
  - - mărimea pariului.

Dacă jucătorul utilizează un computer desktop sau un laptop, butoanele pentru miză mai pot fi activate și apăsând următoarele taste de pe tastatură: "C", "V", "B", "N" și "M". Apăsând tasta "C", se plasează miza cea mai mică, apăsând tasta "V", se plasează următoarea miză ș.a.m.d.

## Funcție Gamble

În cazul unui câștig, jucătorului îi este dată posibilitatea de a accesa runda Gamble prin apăsarea butonului "Gamble".

Funcția Gamble se activează când ecranul Gamble este deschis și cartea din mijlocul ecranului este cu fața în jos și se aprinde intermitent în roșu și negru. Eticheta “Încercări Gamble Rămase” arată numărul de încercări pe care jucătorul le are pentru acest joc. Eticheta “Sumă Gamble” arată suma pe care jucătorul ar dori să o dubleze în jocul Gamble. Eticheta “Gamble Pentru Câștig” arată suma pe care un jucător o poate câștiga dacă ghicește culoarea cărții. Există două butoane de selectat: “Roșu” și “Negru”. Când se selectează "Negru " sau "Roșu", cartea se mută în sus pe ecran și este păstrată ca istoric. Ultimele cinci cărți din sesiunea jucătorului sunt păstrate în secțiunea Istoric.

Dacă jucătorul a ghicit culoarea cărții, o carte nouă apare în mijlocul ecranului, cu fața în jos și se aprinde intermitent în roșu și negru. Acest proces continuă până când jucătorul ghicește greșit. Ordinea cărților este aleatorie și jucătorul nu poate prezice culoarea următoarei cărți pe baza rezultatelor anterioare. Suma din câmpul “Sumă Gamble” este afișată în câmpul “Câștig”. Dacă jucătorul dorește să încheie jocul “Gamble”, activează butonul “Colectează”. Ecranul se închide și suma din câmpul “Câștig” este transferată în câmpul “Balanță”.

Dacă jucătorul nu ghicește culoarea cărții, jocul Gamble se termină, iar jucătorul pierde suma. Ecranul se închide. Suma din câmpul “Câștig” este pierdută, și nu se adaugă la Balanță.

Suma maximă câștigată care poate fi adusă în runda Gamble este menționată în Tabelul de plată.

Numărul de încercări Gamble este predefinit și configurat pentru fiecare joc. Numărul maxim de încercări poate varia între 1 și 5, în funcție de setările aplicate pentru fiecare joc.

Dacă jucătorul utilizează un computer desktop sau laptop, butoanele "Roșu" și "Negru" pot fi activate și apăsând tastele direcționale de pe tastatură: "⇒" pentru "Negru" și "⇐" pentru "Roșu".

## Comenzi Joc

Următoarele câmpuri apar pe ecranul slotului:











- “Balanță/Credit” – la activarea acestui câmp, jucătorul comută de la credit la valuta cu care a ales să se joace. Acest lucru este valabil și atunci când se face trecerea de la valută la credit. Activarea acestui buton este posibilă în toate etapele jocului;

- “Câștig” – acest câmp afișează suma totală câștigată din linii, la o rotație a roletelor. Dacă este activat butonul "Colectează" în timp ce este activă animația pentru sumă în creștere, animația se oprește și se afișează suma câștigată pentru această rotire a roletelor;
- Câmp Linie de Plată – acest câmp este situat sub role. Indică numărul liniei și suma câștigată de jucător din această combinație.

Următoarele butoane apar pe ecranul slotului:

| Buton   | Nume            | Descriere  |
|---|-----------------|--|
|    | Pariu           | Când este activat butonul "Pariu", se plasează un pariu. Dacă a fost câștigată o sumă mai devreme, aceasta este adăugată automat la soldul jucătorului.  |
|   | Stop Toate      | Când butonul “Stop Toate” este activat, toate rolele se opresc în același timp și butonul se schimbă în “Start” (în cazul în care nu există nicio combinație câștigătoare), și “Colectează” (în cazul în care există o combinație câștigătoare). După activarea butoanelor "Start" și "Pariu", rolele încep să se rotească, iar butonul "Pariu" se transformă în "Stop Toate". |
|  | Colectează      | La activarea butonului “Colectează” animația câștigurilor în creștere se oprește și în câmpul “Câștig” întreaga sumă câștigată este afișată, iar butonul primește statutul de “Pariu”.   |
|  | Start           | La activarea butonului “Start”, rolele încep rotirea. Jucătorul poate ține apăsat butonul pentru a activa funcția de Rotire Turbo, care mărește viteza de rotire a roletelor. Dacă a fost câștigată o sumă mai devreme, butonul "Pornire" este înlocuit cu butonul "Încasare".   |
|  | Încasare Câștig | După activarea butonului "Încasare Câștig", întreaga sumă câștigată este transferată din câmpul "Câștig" în câmpul "Sold".   |

|   |                  |   |
|---|------------------|---|
|    | Gamble           | Atunci când este activat, deschide ecranul Gamble.  |
|    | Setări           | La activare, jucătorul poate alege valoarea denominării. Valoarea nominală selectată în prezent este afișată aici.  |
|    | Tabel de plată   | Butonul “Tabel de plată” este situat în interiorul meniului “Setări”. Atunci când este activat, acest buton deschide regulile acestui joc.  |
|    | Ajutor           | “Ajutor” este localizat în interiorul meniului “Setări”. Atunci când este activat, acest buton deschide fișierul de ajutor.   |
|   | Setări autoplay  | "Setări autoplay" se află în meniul "Setări". De acolo jucătorul poate defini condițiile modului Autoplay.  |
|  | Setările jocului | "Setările jocului" se află în meniul "Setări". De acolo jucătorul poate activa/dezactiva "Modul mâna stânga" (doar pentru dispozitivele mobile) și "Muzică ambientală".                                     |
|  | Setări pariu     | "Setări pariu" se află în meniul "Setări". De acolo, jucătorul poate alege suma pariului, valoarea nominală și numărul de linii (numai pentru jocurile cu linii non-fixe).                                  |
|  | Valoare nominală | Afișează valoarea unui credit. Prin selectarea oricăreia dintre opțiunile posibile, jucătorul activează valoarea afișată. Când este activat, valori diferite sunt afișate pe el, iar jucătorul poate alege. |
|  | Linii de plată   | Cu ajutorul acestor butoane, jucătorul poate alege dintre liniile active pe care este dispus să le folosească.  |

|   |  |   |
|---|--|---|
|    | <p>Valoarea pariu</p>                  | <p>Suma afișată pe fiecare buton "valoare pariu" reprezintă suma totală pentru toate liniile de pariu active în acest moment. Când este activat, valori diferite sunt afișate pe el, iar jucătorul poate alege.</p>   |
|    | <p>Autoplay</p>                        | <p>Când butonul “Autoplay” este activat, jocul intră în modul Autoplay.</p>   |
|    | <p>Stop Auto</p>                       | <p>Când butonul “Stop Auto” este activat, modul de joc “Autoplay” se oprește. Butonul este activ doar atunci când jocul este în modul Autoplay.</p>   |
|    | <p>Ultimele Jocuri</p>                 | <p>Acest buton îi oferă jucătorului acces ușor la alte jocuri direct din jocul care se joacă în prezent.</p>  |
|   | <p>Joc Rapid</p>                       | <p>Acest buton reglează viteza de oprire a rolelor. Jocul acceptă 3 niveluri diferite de viteză de oprire.</p>  |
|  | <p>Controlul sunetului</p>             | <p>La activarea butonului, sunetul jocului este pornit/oprit, în funcție de starea sa anterioară.</p>   |
|  | <p>Controlul dimensiunii ecranului</p> | <p>La activarea butonului, ecranul fie se extinde, fie își reduce dimensiunea, în funcție de starea sa curentă. Acest buton este activat doar în varianta desktop.</p>  |
|  | <p>Meniu</p>                           | <p>Dând clic pe butonul "Meniu", jucătorul deschide meniul "Setări".</p>  |
|  | <p>Închide</p>                         | <p>Când este activat, acest buton readuce jucătorul la ecranul principal.</p>   |
|  | <p>Ieșire</p>                          | <p>Prin activarea acestui buton, jucătorul iese din joc. Butonul este inactiv atunci când rolele se rotesc, când jucătorul a câștigat și are opțiunea de a paria, în modul Pariere, și în timpul Rotirilor Gratuite și/sau a altor Funcții de Joc (dacă acestea sunt prezente în joc). Dacă</p> |

|  |  |   |
|--|--|---|
|  |  | o sumă este câștigată, atunci când se activează butonul, suma câștigată se adaugă la soldul jucătorului și jocul se încheie. Jucătorul nu poate juca mai departe această ultimă sumă câștigată. |
|--|--|---|

În partea de jos a ecranului jocului, jucătorul poate vizualiza și numărul jocului și ceasul.

Toate valorile din tabelul de mai sus au doar caracter ilustrativ.

Dacă jucătorul utilizează un computer desktop sau laptop, apăsând tasta "Spațiu" pe tastatură poate determina pornirea sau oprirea rotirii roletelor, în funcție de starea actuală a jocului. De asemenea, mai poate și opri animația sumei în creștere, dacă aceasta este activă. Apăsând tasta "X" se deschid opțiunile pentru valoarea nominală. Jucătorul poate utiliza tastele "C", "V", "B" și "N" de pe tastatură pentru a selecta o anumită valoare nominală. Apăsând tasta "C", se selectează valoarea nominală cea mai mică, apăsând tasta "V", se selectează următoarea valoare ș.a.m.d. Apăsând tastele "⇐" sau "⇒" se poate activa și butonul "Gamble". Apăsând tasta "Z" se deschid opțiunile pentru modul de Autoplay (dacă este activ). Jucătorul poate utiliza tastele "C", "V", "B" și "N" de pe tastatură pentru a selecta o anumită număr de rotiri. Jucătorul poate ieși din joc și apăsând simbolul " ," de pe tastatură. Când jucătorul se află în ecranul Setările Jocului, tastele rapide pentru miză și valoare nominală, precum și pentru Autoplay, sunt dezactivate.

## Reguli

- Castigurile sunt afisate în Tabel de plată.
- Premiile Scatter sunt independente de premiile pentru liniile de plată și sunt, de asemenea, adăugate la suma totală plătită.
- În cazul unor combinații câștigătoare multiple pe aceeași linie, este plătită combinația care aduce un profit mai mare pentru jucător.
- În cazul a două câștiguri diferite, cu un profit egal pe aceeași linie de plată, este plătită combinația mai lungă.
- Un câștig dintr-o linie de plată în care un simbol Wild participă este dublat.
- În cazul unei combinații câștigătoare cu mai mult de un simbol Wild pe o linie de plată, câștigul se dublează o dată.
- În cazul unei combinații câștigătoare doar cu simboluri Wild, câștigul nu se dublează.
- Se adaugă câștiguri simultane pe diferite linii de câștig.

- Defecțiunile anulează toate câștigurile și pariurile.
- Pariu Min./Max: Configurable per Operator

## Rotiri Gratuite

În cazul unei combinații câștigătoare cu 3 sau mai multe simboluri Scatter jucătorul are ocazia de a juca 25 Rotiri Gratuite. Câștigurile din aceste rotiri sunt înmulțite cu 2 (x2).

Mesajul “Apăsați pe START pentru a activa această funcție” apare pe ecran. Jucătorul poate porni rotirile dacă face apasă pe zona de mesaj text sau activează butonul “START”.

Rolele încep automat să se rotească până când toate Rotirile Gratuite sunt finalizate.

Rotirile Gratuite sunt jucate folosind pariul și numărul de linii declanșatoare. Funcția Rotiri Gratuite nu poate fi oprită.

Dacă în timpul funcției Rotiri Gratuite, apar încă 3 sau mai multe simboluri Scatter, 25 rotiri noi sunt adăugate la rotirile rămase.

După ce toate Rotiri Gratuite sunt finalizate, suma totală câștigată în Rotiri Gratuite poate fi jucată în jocul “Gamble” (dacă suma este mai mică sau egală cu cea specificată în ecranul Tabel de plată).

În timpul Rotirilor Gratuite se folosește un set alternativ de role.

## Mod Învârtire Bonus

- În timpul jocului de bază, jucătorului îi pot fi oferite un anumit număr de învârtiri bonus din partea operatorului în mod obișnuit (apăsând butonul pariere nu este luat nimic din soldul jucătorului).
- Valoarea pariului și numărul de linii din Modul bonus învârtire sunt predeterminate și nu pot fi modificate de jucător.
- În timpul Modulului Învârtire Bonus nu poate fi activată funcția Jackpot Cards și nu există nicio contribuție la nivelurile jocului.

## Funcția Jackpot Cards

Jackpot Cards este o funcție care se activează aleatoriu și este disponibilă când se joacă orice joc care o conține.

Jackpot Cards este o funcție de joc cu patru niveluri. Fiecare nivel este ilustrat printr-o culoare de cărți de joc:

- TREFLĂ - Nivelul 1 (cea mai joasă valoare);



- CARO - Nivelul 2;
- CUPĂ - Nivelul 3;
- PICĂ - Nivelul 4 și cel mai înalt.

Fiecare valoare și valută pentru un nivel în Jackpot Cards este afișată pe partea dreaptă a simbolului de carte care îi corespunde.

Contribuția la fiecare nivel este calculată în baza unui procent din pariul jucătorului. Nu se deduce nicio sumă din pariul jucătorului.

- DECLANȘARE

Funcția Jackpot Cards poate fi declanșată la întâmplare, după ce un joc individual este finalizat și toate câștigurile rezultate sunt colectate. Când Jackpot Cards este declanșat, jucătorului i se garantează în mod automat unul dintre nivelurile funcției. Jackpot Cards se joacă peste jocul de bază și nu încheie jocul de bază. Funcția de Joc Automat se oprește automat după activarea rundei Jackpot Cards. După finalizarea acesteia, jocul care se juca înainte de activarea funcției Jackpot Cards este reluat.

- REGULI ȘI COMENZI

Odată declanșat, jucătorul este dus în funcția jocului Jackpot Cards, unde este afișat un cadru de selecție format din 12 cărți cu fața în jos. Jucătorul selectează niște cărți pe ecran până ce se vor afișa 3 cărți cu simboluri identice. Nivelul Jackpot Cards acordat este cel care corespunde simbolului afișat. Valoarea câștigului va corespunde sumei acumulate în momentul în care se dezvăluie ultimul simbol de aceeași culoare. Pentru a finaliza Jackpot Cards, jucătorul are opțiunea de a apăsa pe butonul "Colectează", adăugând astfel câștigurile funcției jocului soldului său total. Suma câștigată în runda Jackpot Cards nu poate fi utilizată în runda Gamble. Jucătorul are o șansă rezonabilă de a câștiga cel mai înalt nivel al funcției cu oricare dintre pariurile de calificare, de fiecare dată când intră în funcția jocului Jackpot Cards. Cu toate acestea, cu cât este mai mare pariul de calificare în jocul de bază, cu atât este mai mare șansa de a intra în funcția jocului și de a câștiga oricare dintre niveluri.

Pariuri de calificare: Configurable per Operator

- CONEXIUNE LA INTERNET LENTĂ ȘI DECONECTARE



O conexiune la Internet lentă ar putea provoca o întârziere și arăta valori acordate vechi.

Funcția Jackpot Cards susține recuperarea în caz de deconectare.

- **CÂȘTIGĂTORI**

Dacă este acordat oricare dintre câștigurile Jackpot Cards, toți jucătorii care joacă funcția vor fi notificați pe ecran cu privire la petrecerea evenimentului.

## **Înteruperi ale Jocului**

- **Recuperarea Completă a Jocului**

În cazul în care jocul este întrerupt din cauza pierderii unei conexiuni, la următoarea accesare a jocului de către jucător, jocul neterminat va fi automat reluat cu setările avute în momentul imediat de dinaintea întreruperii.

- **Anularea jocului**

În cazul în care jocul a fost anulat din cauze independente de jucător, momentul anulării este considerat finalul jocului. Orice sume acumulate vor fi returnate automat jucătorului.

## **Joc Responsabil**

Instrucțiuni pentru folosirea funcției de autoplay

Atunci când este apăsat butonul "Autoplay", jocul intră în modul automat pentru un număr limitat de rotiri. În timpul funcției de Autoplay, numărul de rotiri rămase va scădea în interiorul butonului "Stop auto" și, odată atinsă valoarea zero, funcția de Autoplay se va încheia automat. Jucătorul poate, în orice moment, să dezactiveze funcția de Autoplay apăsând butonul "Stop auto".

## **Procentul de Plată a Jucătorului**

Câștigul mediu pentru jucător în acest joc este 96.06%.

The Big Journey v: 1.5.0.r

# Slot Video The Explorers

[Introducere](#)

[Cum să Pariți](#)

[Funcție Gamble](#)

[Comenzi Joc](#)

[Reguli](#)

[Rotiri Gratuite](#)

[Mod Învârtire Bonus](#)

[Funcția Jackpot Cards](#)

[Înteruperi ale Jocului](#)

[Joc Responsabil](#)

[Procentul de Plată a Jucătorului](#)

## Introducere

Slotul video The Explorers este un joc cu 5 role și 15 linii. Slotul este format din 11 simboluri - dintre care 1 este Wild, iar 1 este Scatter. Toate combinațiile câștigătoare sunt plătite de la stânga la dreapta, cu excepția simbolului Scatter.

## Cum să Pariți

- Miza se plasează apăsând butonul "Start", sau oricare dintre Butoanele pentru miză.
- Prin butonul "Setări" jucătorul accesează un ecran unde poate să deschidă Tabelul de plată și pagina de ajutor și să gestioneze:
  - - valoarea nominală;
  - - liniile de plată active (în cazul jocurilor fără linii fixe);
  - - mărimea pariului.

Dacă jucătorul utilizează un computer desktop sau un laptop, butoanele pentru miză mai pot fi activate și apăsând următoarele taste de pe tastatură: "C", "V", "B", "N" și "M". Apăsând tasta "C", se plasează miza cea mai mică, apăsând tasta "V", se plasează următoarea miză ș.a.m.d.

## Funcție Gamble

În cazul unui câștig, jucătorului îi este dată posibilitatea de a accesa runda Gamble prin apăsarea butonului "Gamble".

Funcția Gamble se activează când ecranul Gamble este deschis și cartea din mijlocul ecranului este cu fața în jos și se aprinde intermitent în roșu și negru. Eticheta “Încercări Gamble Rămase” arată numărul de încercări pe care jucătorul le are pentru acest joc. Eticheta “Sumă Gamble” arată suma pe care jucătorul ar dori să o dubleze în jocul Gamble. Eticheta “Gamble Pentru Câștig” arată suma pe care un jucător o poate câștiga dacă ghicește culoarea cărții. Există două butoane de selectat: “Roșu” și “Negru”. Când se selectează "Negru " sau "Roșu", cartea se mută în sus pe ecran și este păstrată ca istoric. Ultimele cinci cărți din sesiunea jucătorului sunt păstrate în secțiunea Istoric.

Dacă jucătorul a ghicit culoarea cărții, o carte nouă apare în mijlocul ecranului, cu fața în jos și se aprinde intermitent în roșu și negru. Acest proces continuă până când jucătorul ghicește greșit. Ordinea cărților este aleatorie și jucătorul nu poate prezice culoarea următoarei cărți pe baza rezultatelor anterioare. Suma din câmpul “Sumă Gamble” este afișată în câmpul “Câștig”. Dacă jucătorul dorește să încheie jocul “Gamble”, activează butonul “Colectează”. Ecranul se închide și suma din câmpul “Câștig” este transferată în câmpul “Balanță”.

Dacă jucătorul nu ghicește culoarea cărții, jocul Gamble se termină, iar jucătorul pierde suma. Ecranul se închide. Suma din câmpul “Câștig” este pierdută, și nu se adaugă la Balanță.

Suma maximă câștigată care poate fi adusă în runda Gamble este menționată în Tabelul de plată.

Numărul de încercări Gamble este predefinit și configurat pentru fiecare joc. Numărul maxim de încercări poate varia între 1 și 5, în funcție de setările aplicate pentru fiecare joc.

Dacă jucătorul utilizează un computer desktop sau laptop, butoanele "Roșu" și "Negru" pot fi activate și apăsând tastele direcționale de pe tastatură: "⇒" pentru "Negru" și "⇐" pentru "Roșu".

## Comenzi Joc

Următoarele câmpuri apar pe ecranul slotului:











- “Balanță/Credit” – la activarea acestui câmp, jucătorul comută de la credit la valuta cu care a ales să se joace. Acest lucru este valabil și atunci când se face trecerea de la valută la credit. Activarea acestui buton este posibilă în toate etapele jocului;

- “Câștig” – acest câmp afișează suma totală câștigată din linii, la o rotație a roletelor. Dacă este activat butonul "Colectează" în timp ce este activă animația pentru sumă în creștere, animația se oprește și se afișează suma câștigată pentru această rotire a roletelor;
- Câmp Linie de Plată – acest câmp este situat sub role. Indică numărul liniei și suma câștigată de jucător din această combinație.

Următoarele butoane apar pe ecranul slotului:

| Buton  | Nume            | Descriere  |
|--|-----------------|--|
|   | Pariu           | Când este activat butonul "Pariu", se plasează un pariu. Dacă a fost câștigată o sumă mai devreme, aceasta este adăugată automat la soldul jucătorului.  |
|    | Stop Toate      | Când butonul “Stop Toate” este activat, toate rolele se opresc în același timp și butonul se schimbă în “Start” (în cazul în care nu există nicio combinație câștigătoare), și “Colectează” (în cazul în care există o combinație câștigătoare). După activarea butoanelor "Start" și "Pariu", rolele încep să se rotească, iar butonul "Pariu" se transformă în "Stop Toate". |
| <br> | Colectează      | La activarea butonului “Colectează” animația câștigurilor în creștere se oprește și în câmpul “Câștig” întreaga sumă câștigată este afișată, iar butonul primește statutul de “Pariu”.   |
|   | Start           | La activarea butonului “Start”, rolele încep rotirea. Jucătorul poate ține apăsat butonul pentru a activa funcția de Rotire Turbo, care mărește viteza de rotire a roletelor. Dacă a fost câștigată o sumă mai devreme, butonul "Pornire" este înlocuit cu butonul "Încasare".   |
|   | Încasare Câștig | După activarea butonului "Încasare Câștig", întreaga sumă câștigată este transferată din câmpul "Câștig" în câmpul "Sold".   |

|   |                  |   |
|---|------------------|---|
|    | Gamble           | Atunci când este activat, deschide ecranul Gamble.  |
|    | Setări           | La activare, jucătorul poate alege valoarea denominării. Valoarea nominală selectată în prezent este afișată aici.  |
|    | Tabel de plată   | Butonul “Tabel de plată” este situat în interiorul meniului “Setări”. Atunci când este activat, acest buton deschide regulile acestui joc.  |
|    | Ajutor           | “Ajutor” este localizat în interiorul meniului “Setări”. Atunci când este activat, acest buton deschide fișierul de ajutor.   |
|   | Setări autoplay  | "Setări autoplay" se află în meniul "Setări". De acolo jucătorul poate defini condițiile modului Autoplay.  |
|  | Setările jocului | "Setările jocului" se află în meniul "Setări". De acolo jucătorul poate activa/dezactiva "Modul mâna stânga" (doar pentru dispozitivele mobile) și "Muzică ambientală".                                     |
|  | Setări pariu     | "Setări pariu" se află în meniul "Setări". De acolo, jucătorul poate alege suma pariului, valoarea nominală și numărul de linii (numai pentru jocurile cu linii non-fixe).                                  |
|  | Valoare nominală | Afișează valoarea unui credit. Prin selectarea oricăreia dintre opțiunile posibile, jucătorul activează valoarea afișată. Când este activat, valori diferite sunt afișate pe el, iar jucătorul poate alege. |
|  | Linii de plată   | Cu ajutorul acestor butoane, jucătorul poate alege dintre liniile active pe care este dispus să le folosească.  |

|   |  |   |
|---|--|---|
|    | <p>Valoarea pariu</p>                  | <p>Suma afișată pe fiecare buton "valoarea pariu" reprezintă suma totală pentru toate liniile de pariu active în acest moment. Când este activat, valori diferite sunt afișate pe el, iar jucătorul poate alege.</p>  |
|    | <p>Autoplay</p>                        | <p>Când butonul "Autoplay" este activat, jocul intră în modul Autoplay.</p>   |
|    | <p>Stop Auto</p>                       | <p>Când butonul "Stop Auto" este activat, modul de joc "Autoplay" se oprește. Butonul este activ doar atunci când jocul este în modul Autoplay.</p>   |
|    | <p>Ultimele Jocuri</p>                 | <p>Acest buton îi oferă jucătorului acces ușor la alte jocuri direct din jocul care se joacă în prezent.</p>  |
|   | <p>Joc Rapid</p>                       | <p>Acest buton reglează viteza de oprire a rolelor. Jocul acceptă 3 niveluri diferite de viteză de oprire.</p>  |
|  | <p>Controlul sunetului</p>             | <p>La activarea butonului, sunetul jocului este pornit/oprit, în funcție de starea sa anterioară.</p>   |
|  | <p>Controlul dimensiunii ecranului</p> | <p>La activarea butonului, ecranul fie se extinde, fie își reduce dimensiunea, în funcție de starea sa curentă. Acest buton este activat doar în varianta desktop.</p>  |
|  | <p>Meniu</p>                           | <p>Dând clic pe butonul "Meniu", jucătorul deschide meniul "Setări".</p>  |
|  | <p>Închide</p>                         | <p>Când este activat, acest buton readuce jucătorul la ecranul principal.</p>   |
|  | <p>Ieșire</p>                          | <p>Prin activarea acestui buton, jucătorul iese din joc. Butonul este inactiv atunci când rolele se rotesc, când jucătorul a câștigat și are opțiunea de a paria, în modul Pariere, și în timpul Rotirilor Gratuite și/sau a altor Funcții de Joc (dacă acestea sunt prezente în joc). Dacă</p> |

|  |  |   |
|--|--|---|
|  |  | o sumă este câștigată, atunci când se activează butonul, suma câștigată se adaugă la soldul jucătorului și jocul se încheie. Jucătorul nu poate juca mai departe această ultimă sumă câștigată. |
|--|--|---|

În partea de jos a ecranului jocului, jucătorul poate vizualiza și numărul jocului și ceasul.

Toate valorile din tabelul de mai sus au doar caracter ilustrativ.

Dacă jucătorul utilizează un computer desktop sau laptop, apăsând tasta "Spațiu" pe tastatură poate determina pornirea sau oprirea rotirii roletelor, în funcție de starea actuală a jocului. De asemenea, mai poate și opri animația sumei în creștere, dacă aceasta este activă. Apăsând tasta "X" se deschid opțiunile pentru valoarea nominală. Jucătorul poate utiliza tastele "C", "V", "B" și "N" de pe tastatură pentru a selecta o anumită valoare nominală. Apăsând tasta "C", se selectează valoarea nominală cea mai mică, apăsând tasta "V", se selectează următoarea valoare ș.a.m.d. Apăsând tastele "←" sau "→" se poate activa și butonul "Gamble". Apăsând tasta "Z" se deschid opțiunile pentru modul de Autoplay (dacă este activ). Jucătorul poate utiliza tastele "C", "V", "B" și "N" de pe tastatură pentru a selecta o anumită număr de rotiri. Jucătorul poate ieși din joc și apăsând simbolul " ," de pe tastatură. Când jucătorul se află în ecranul Setările Jocului, tastele rapide pentru miză și valoare nominală, precum și pentru Autoplay, sunt dezactivate.

## Reguli

- Castigurile sunt afisate în Tabel de plată.
- Premiile Scatter sunt independente de premiile pentru liniile de plată și sunt, de asemenea, adăugate la suma totală plătită.
- În cazul unor combinații câștigătoare multiple pe aceeași linie, este plătită combinația care aduce un profit mai mare pentru jucător.
- În cazul a două câștiguri diferite, cu un profit egal pe aceeași linie de plată, este plătită combinația mai lungă.
- Un câștig dintr-o linie de plată în care un simbol Wild participă este dublat.
- În cazul unei combinații câștigătoare cu mai mult de un simbol Wild pe o linie de plată, câștigul se dublează o dată.
- În cazul unei combinații câștigătoare doar cu simboluri Wild, câștigul nu se dublează.
- Se adaugă câștiguri simultane pe diferite linii de câștig.

- Defecțiunile anulează toate câștigurile și pariurile.
- Pariu Min./Max: Configurabile per Operator

## Rotiri Gratuite

În cazul unei combinații câștigătoare cu 3 simboluri Scatter jucătorul are ocazia de a juca 10-25 Rotiri Gratuite + multiplicator x1-x5. Câștigurile din acele jocuri sunt multiplicare cu multiplicatorul acumulat.

Mesajul “Apăsați pe START pentru a activa această funcție” apare pe ecran. Jucătorul poate porni rotirile dacă face apasă pe zona de mesaj text sau activează butonul “START”.

Apare un ecran pentru a alege între 9 jurnale. Jucătorul poate acumula apoi mai multe Rotiri Gratuite și un multiplicator mai mare pentru acestea.

Multiplicatorul inițial este x1 și poate crește până la x5.

Simbolul "JOACĂ" Rotiri Gratuite pune capăt selecției de jurnaluri și inițiază Rotirile Gratuite.

Rolele încep automat să se rotească până când toate Rotirile Gratuite sunt finalizate.

Rotirile Gratuite sunt jucate folosind pariul și numărul de linii declanșatoare.

Funcția Rotiri Gratuite nu poate fi oprită.

Dacă în timpul Rotirilor Gratuite apar alte 3 simboluri Scatter, se adaugă numărul inițial de Rotiri Gratuite și multiplicatorul rămâne așa cum este.

După ce toate Rotiri Gratuite sunt finalizate, suma totală câștigată în Rotiri Gratuite poate fi jucată în jocul “Gamble” (dacă suma este mai mică sau egală cu cea specificată în ecranul Tabel de plată).

În timpul Rotirilor Gratuite se folosește un set alternativ de role.

## Mod Învârtire Bonus

- În timpul jocului de bază, jucătorului îi pot fi oferite un anumit număr de învârtiri bonus din partea operatorului în mod obișnuit (apăsând butonul pariere nu este luat nimic din soldul jucătorului).
- Valoarea pariului și numărul de linii din Modul bonus învârtire sunt predeterminate și nu pot fi modificate de jucător.
- În timpul Modulului Învârtire Bonus nu poate fi activată funcția Jackpot Cards și nu există nicio contribuție la nivelurile jocului.

## Funcția Jackpot Cards



Jackpot Cards este o funcție care se activează aleatoriu și este disponibilă când se joacă orice joc care o conține.

Jackpot Cards este o funcție de joc cu patru niveluri. Fiecare nivel este ilustrat printr-o culoare de cărți de joc:

- TREFLĂ - Nivelul 1 (cea mai joasă valoare);
- CARO - Nivelul 2;
- CUPĂ - Nivelul 3;
- PICĂ - Nivelul 4 și cel mai înalt.

Fiecare valoare și valută pentru un nivel în Jackpot Cards este afișată pe partea dreaptă a simbolului de carte care îi corespunde.

Contribuția la fiecare nivel este calculată în baza unui procent din pariul jucătorului. Nu se deduce nicio sumă din pariul jucătorului.

- DECLANȘARE

Funcția Jackpot Cards poate fi declanșată la întâmplare, după ce un joc individual este finalizat și toate câștigurile rezultate sunt colectate. Când Jackpot Cards este declanșat, jucătorului i se garantează în mod automat unul dintre nivelurile funcției. Jackpot Cards se joacă peste jocul de bază și nu încheie jocul de bază. Funcția de Joc Automat se oprește automat după activarea rundei Jackpot Cards. După finalizarea acesteia, jocul care se juca înainte de activarea funcției Jackpot Cards este reluat.

- REGULI ȘI COMENZI

Odată declanșat, jucătorul este dus în funcția jocului Jackpot Cards, unde este afișat un cadrul de selecție format din 12 cărți cu fața în jos. Jucătorul selectează niște cărți pe ecran până ce se vor afișa 3 cărți cu simboluri identice. Nivelul Jackpot Cards acordat este cel care corespunde simbolului afișat. Valoarea câștigului va corespunde sumei acumulate în momentul în care se dezvăluie ultimul simbol de aceeași culoare. Pentru a finaliza Jackpot Cards, jucătorul are opțiunea de a apăsa pe butonul "Colectează", adăugând astfel câștigurile funcției jocului soldului său total. Suma câștigată în runda Jackpot Cards nu poate fi utilizată în runda Gamble. Jucătorul are o șansă rezonabilă de a câștiga cel mai înalt nivel al funcției cu oricare dintre pariurile de calificare, de fiecare dată când intră în funcția jocului Jackpot Cards. Cu toate acestea, cu cât este mai mare pariul de calificare în jocul de bază, cu atât este mai mare șansa de a intra în funcția jocului și de a câștiga oricare dintre

niveluri.

Pariuri de calificare: Configurable per Operator

- CONEXIUNE LA INTERNET LENTĂ ȘI DECONECTARE

O conexiune la Internet lentă ar putea provoca o întârziere și arăta valori acordate vechi.

Funcția Jackpot Cards susține recuperarea în caz de deconectare.

- CÂȘTIGĂTORI

Dacă este acordat oricare dintre câștigurile Jackpot Cards, toți jucătorii care joacă funcția vor fi notificați pe ecran cu privire la petrecerea evenimentului.

## Înteruperi ale Jocului

- Recuperarea Completă a Jocului

În cazul în care jocul este întrerupt din cauza pierderii unei conexiuni, la următoarea accesare a jocului de către jucător, jocul neterminat va fi automat reluat cu setările avute în momentul imediat de dinaintea întreruperii.

- Anularea jocului

În cazul în care jocul a fost anulat din cauze independente de jucător, momentul anulării este considerat finalul jocului. Orice sume acumulate vor fi returnate automat jucătorului.

## Joc Responsabil

Instrucțiuni pentru folosirea funcției de autoplay

Atunci când este apăsat butonul "Autoplay", jocul intră în modul automat pentru un număr limitat de rotiri. În timpul funcției de Autoplay, numărul de rotiri rămase va scădea în interiorul butonului "Stop auto" și, odată atinsă valoarea zero, funcția de Autoplay se va încheia automat. Jucătorul poate, în orice moment, să dezactiveze funcția de Autoplay apăsând butonul "Stop auto".

## Procentul de Plată a Jucătorului

Câștigul mediu pentru jucător în acest joc este 96.09%.

The Explorers v: 1.2.0.r

# Slot Video The Great Egypt

[Introducere](#)

[Cum să Pariți](#)

[Funcție Gamble](#)

[Comenzi Joc](#)

[Reguli](#)

[Rotiri Gratuite](#)

[Mod Învârtire Bonus](#)

[Funcția Jackpot Cards](#)

[Înteruperi ale Jocului](#)

[Joc Responsabil](#)

[Procentul de Plată a Jucătorului](#)

## Introducere

Slotul video The Great Egypt este un joc cu 5 role și 10 linii. Slotul este format din 13 simboluri - dintre care 1 este Wild, iar 1 este Scatter. Toate combinațiile câștigătoare sunt plătite de la stânga la dreapta, cu excepția simbolului Scatter.

## Cum să Pariți

- Miza se plasează apăsând butonul "Start", sau oricare dintre Butoanele pentru miză.
- Prin butonul "Setări" jucătorul accesează un ecran unde poate să deschidă Tabelul de plată și pagina de ajutor și să gestioneze:
  - - valoarea nominală;
  - - liniile de plată active (în cazul jocurilor fără linii fixe);
  - - mărimea pariului.

Dacă jucătorul utilizează un computer desktop sau un laptop, butoanele pentru miză mai pot fi activate și apăsând următoarele taste de pe tastatură: "C", "V", "B", "N" și "M". Apăsând tasta "C", se plasează miza cea mai mică, apăsând tasta "V", se plasează următoarea miză ș.a.m.d.

## Funcție Gamble

În cazul unui câștig, jucătorului îi este dată posibilitatea de a accesa runda Gamble prin apăsarea butonului "Gamble".

Funcția Gamble se activează când ecranul Gamble este deschis și cartea din mijlocul ecranului este cu fața în jos și se aprinde intermitent în roșu și negru. Eticheta “Încercări Gamble Rămase” arată numărul de încercări pe care jucătorul le are pentru acest joc. Eticheta “Sumă Gamble” arată suma pe care jucătorul ar dori să o dubleze în jocul Gamble. Eticheta “Gamble Pentru Câștig” arată suma pe care un jucător o poate câștiga dacă ghicește culoarea cărții. Există două butoane de selectat: “Roșu” și “Negru”. Când se selectează "Negru " sau "Roșu", cartea se mută în sus pe ecran și este păstrată ca istoric. Ultimele cinci cărți din sesiunea jucătorului sunt păstrate în secțiunea Istoric.

Dacă jucătorul a ghicit culoarea cărții, o carte nouă apare în mijlocul ecranului, cu fața în jos și se aprinde intermitent în roșu și negru. Acest proces continuă până când jucătorul ghicește greșit. Ordinea cărților este aleatorie și jucătorul nu poate prezice culoarea următoarei cărți pe baza rezultatelor anterioare. Suma din câmpul “Sumă Gamble” este afișată în câmpul “Câștig”. Dacă jucătorul dorește să încheie jocul “Gamble”, activează butonul “Colectează”. Ecranul se închide și suma din câmpul “Câștig” este transferată în câmpul “Balanță”.

Dacă jucătorul nu ghicește culoarea cărții, jocul Gamble se termină, iar jucătorul pierde suma. Ecranul se închide. Suma din câmpul “Câștig” este pierdută, și nu se adaugă la Balanță.

Suma maximă câștigată care poate fi adusă în runda Gamble este menționată în Tabelul de plată.

Numărul de încercări Gamble este predefinit și configurat pentru fiecare joc. Numărul maxim de încercări poate varia între 1 și 5, în funcție de setările aplicate pentru fiecare joc.

Dacă jucătorul utilizează un computer desktop sau laptop, butoanele "Roșu" și "Negru" pot fi activate și apăsând tastele direcționale de pe tastatură: "⇒" pentru "Negru" și "⇐" pentru "Roșu".

## Comenzi Joc

Următoarele câmpuri apar pe ecranul slotului:











- “Balanță/Credit” – la activarea acestui câmp, jucătorul comută de la credit la valuta cu care a ales să se joace. Acest lucru este valabil și atunci când se face trecerea de la valută la credit. Activarea acestui buton este posibilă în toate etapele jocului;

- “Câștig” – acest câmp afișează suma totală câștigată din linii, la o rotație a roletelor. Dacă este activat butonul "Colectează" în timp ce este activă animația pentru sumă în creștere, animația se oprește și se afișează suma câștigată pentru această rotire a roletelor;
- Câmp Linie de Plată – acest câmp este situat sub role. Indică numărul liniei și suma câștigată de jucător din această combinație.

Următoarele butoane apar pe ecranul slotului:

| Buton  | Nume            | Descriere  |
|--|-----------------|--|
|   | Pariu           | Când este activat butonul "Pariu", se plasează un pariu. Dacă a fost câștigată o sumă mai devreme, aceasta este adăugată automat la soldul jucătorului.  |
|    | Stop Toate      | Când butonul “Stop Toate” este activat, toate rolele se opresc în același timp și butonul se schimbă în “Start” (în cazul în care nu există nicio combinație câștigătoare), și “Colectează” (în cazul în care există o combinație câștigătoare). După activarea butoanelor "Start" și "Pariu", rolele încep să se rotească, iar butonul "Pariu" se transformă în "Stop Toate". |
| <br> | Colectează      | La activarea butonului “Colectează” animația câștigurilor în creștere se oprește și în câmpul “Câștig” întreaga sumă câștigată este afișată, iar butonul primește statutul de “Pariu”.   |
|   | Start           | La activarea butonului “Start”, rolele încep rotirea. Jucătorul poate ține apăsat butonul pentru a activa funcția de Rotire Turbo, care mărește viteza de rotire a roletelor. Dacă a fost câștigată o sumă mai devreme, butonul "Pornire" este înlocuit cu butonul "Încasare".   |
|   | Încasare Câștig | După activarea butonului "Încasare Câștig", întreaga sumă câștigată este transferată din câmpul "Câștig" în câmpul "Sold".   |

|   |                  |   |
|---|------------------|---|
|    | Gamble           | Atunci când este activat, deschide ecranul Gamble.  |
|    | Setări           | La activare, jucătorul poate alege valoarea denominării. Valoarea nominală selectată în prezent este afișată aici.  |
|    | Tabel de plată   | Butonul “Tabel de plată” este situat în interiorul meniului “Setări”. Atunci când este activat, acest buton deschide regulile acestui joc.  |
|    | Ajutor           | “Ajutor” este localizat în interiorul meniului “Setări”. Atunci când este activat, acest buton deschide fișierul de ajutor.   |
|   | Setări autoplay  | "Setări autoplay" se află în meniul "Setări". De acolo jucătorul poate defini condițiile modului Autoplay.  |
|  | Setările jocului | "Setările jocului" se află în meniul "Setări". De acolo jucătorul poate activa/dezactiva "Modul mâna stânga" (doar pentru dispozitivele mobile) și "Muzică ambientală".                                     |
|  | Setări pariu     | "Setări pariu" se află în meniul "Setări". De acolo, jucătorul poate alege suma pariului, valoarea nominală și numărul de linii (numai pentru jocurile cu linii non-fixe).                                  |
|  | Valoare nominală | Afișează valoarea unui credit. Prin selectarea oricăreia dintre opțiunile posibile, jucătorul activează valoarea afișată. Când este activat, valori diferite sunt afișate pe el, iar jucătorul poate alege. |
|  | Linii de plată   | Cu ajutorul acestor butoane, jucătorul poate alege dintre liniile active pe care este dispus să le folosească.  |

|   |  |   |
|---|--|---|
|    | <p>Valoarea pariu</p>                  | <p>Suma afișată pe fiecare buton "valoare pariu" reprezintă suma totală pentru toate liniile de pariu active în acest moment. Când este activat, valori diferite sunt afișate pe el, iar jucătorul poate alege.</p>   |
|    | <p>Autoplay</p>                        | <p>Când butonul "Autoplay" este activat, jocul intră în modul Autoplay.</p>   |
|    | <p>Stop Auto</p>                       | <p>Când butonul "Stop Auto" este activat, modul de joc "Autoplay" se oprește. Butonul este activ doar atunci când jocul este în modul Autoplay.</p>   |
|    | <p>Ultimele Jocuri</p>                 | <p>Acest buton îi oferă jucătorului acces ușor la alte jocuri direct din jocul care se joacă în prezent.</p>  |
|   | <p>Joc Rapid</p>                       | <p>Acest buton reglează viteza de oprire a rolelor. Jocul acceptă 3 niveluri diferite de viteză de oprire.</p>  |
|  | <p>Controlul sunetului</p>             | <p>La activarea butonului, sunetul jocului este pornit/oprit, în funcție de starea sa anterioară.</p>   |
|  | <p>Controlul dimensiunii ecranului</p> | <p>La activarea butonului, ecranul fie se extinde, fie își reduce dimensiunea, în funcție de starea sa curentă. Acest buton este activat doar în varianta desktop.</p>  |
|  | <p>Meniu</p>                           | <p>Dând clic pe butonul "Meniu", jucătorul deschide meniul "Setări".</p>  |
|  | <p>Închide</p>                         | <p>Când este activat, acest buton readuce jucătorul la ecranul principal.</p>   |
|  | <p>Ieșire</p>                          | <p>Prin activarea acestui buton, jucătorul iese din joc. Butonul este inactiv atunci când rolele se rotesc, când jucătorul a câștigat și are opțiunea de a paria, în modul Pariere, și în timpul Rotirilor Gratuite și/sau a altor Funcții de Joc (dacă acestea sunt prezente în joc). Dacă</p> |



|  |  |   |
|--|--|---|
|  |  | o sumă este câștigată, atunci când se activează butonul, suma câștigată se adaugă la soldul jucătorului și jocul se încheie. Jucătorul nu poate juca mai departe această ultimă sumă câștigată. |
|--|--|---|

În partea de jos a ecranului jocului, jucătorul poate vizualiza și numărul jocului și ceasul.

Toate valorile din tabelul de mai sus au doar caracter ilustrativ.

Dacă jucătorul utilizează un computer desktop sau laptop, apăsând tasta "Spațiu" pe tastatură poate determina pornirea sau oprirea rotirii roletelor, în funcție de starea actuală a jocului. De asemenea, mai poate și opri animația sumei în creștere, dacă aceasta este activă. Apăsând tasta "X" se deschid opțiunile pentru valoarea nominală. Jucătorul poate utiliza tastele "C", "V", "B" și "N" de pe tastatură pentru a selecta o anumită valoare nominală. Apăsând tasta "C", se selectează valoarea nominală cea mai mică, apăsând tasta "V", se selectează următoarea valoare ș.a.m.d. Apăsând tastele "←" sau "→" se poate activa și butonul "Gamble". Apăsând tasta "Z" se deschid opțiunile pentru modul de Autoplay (dacă este activ). Jucătorul poate utiliza tastele "C", "V", "B" și "N" de pe tastatură pentru a selecta o anumită număr de rotiri. Jucătorul poate ieși din joc și apăsând simbolul " ," de pe tastatură. Când jucătorul se află în ecranul Setările Jocului, tastele rapide pentru miză și valoare nominală, precum și pentru Autoplay, sunt dezactivate.

## Reguli

- Castigurile sunt afisate în Tabel de plată.
- Premiile Scatter sunt independente de premiile pentru liniile de plată și sunt, de asemenea, adăugate la suma totală plătită.
- În cazul unor combinații câștigătoare multiple pe aceeași linie, este plătită combinația care aduce un profit mai mare pentru jucător.
- În cazul a două câștiguri diferite, cu un profit egal pe aceeași linie de plată, este plătită combinația mai lungă.
- Un câștig dintr-o linie de plată în care un simbol Wild participă este dublat.
- În cazul unei combinații câștigătoare cu mai mult de un simbol Wild pe o linie de plată, câștigul se dublează o dată.
- În cazul unei combinații câștigătoare doar cu simboluri Wild, câștigul nu se dublează.
- Se adaugă câștiguri simultane pe diferite linii de câștig.

- Defecțiunile anulează toate câștigurile și pariurile.
- Pariu Min./Max: Configurabile per Operator

## Rotiri Gratuite

În cazul unei combinații câștigătoare cu 3 sau mai multe simboluri Scatter jucătorul are ocazia de a juca 15 Rotiri Gratuite. Câștigurile din aceste rotiri sunt înmulțite cu 3 (x3).

Mesajul “Apăsați pe START pentru a activa această funcție” apare pe ecran. Jucătorul poate porni rotirile dacă face apasă pe zona de mesaj text sau activează butonul “START”.

Rolele încep automat să se rotească până când toate Rotirile Gratuite sunt finalizate.

Rotirile Gratuite sunt jucate folosind pariul și numărul de linii declanșatoare. Funcția Rotiri Gratuite nu poate fi oprită.

Dacă în timpul funcției Rotiri Gratuite, apar încă 3 sau mai multe simboluri Scatter, 15 rotiri noi sunt adăugate la rotirile rămase.

După ce toate Rotiri Gratuite sunt finalizate, suma totală câștigată în Rotiri Gratuite poate fi jucată în jocul “Gamble” (dacă suma este mai mică sau egală cu cea specificată în ecranul Tabel de plată).

În timpul Rotirilor Gratuite se folosește un set alternativ de role.

## Mod Învârtire Bonus

- În timpul jocului de bază, jucătorului îi pot fi oferite un anumit număr de învârtiri bonus din partea operatorului în mod obișnuit (apăsând butonul pariere nu este luat nimic din soldul jucătorului).
- Valoarea pariului și numărul de linii din Modul bonus învârtire sunt predeterminate și nu pot fi modificate de jucător.
- În timpul Modulului Învârtire Bonus nu poate fi activată funcția Jackpot Cards și nu există nicio contribuție la nivelurile jocului.

## Funcția Jackpot Cards

Jackpot Cards este o funcție care se activează aleatoriu și este disponibilă când se joacă orice joc care o conține.

Jackpot Cards este o funcție de joc cu patru niveluri. Fiecare nivel este ilustrat printr-o culoare de cărți de joc:

- TREFLĂ - Nivelul 1 (cea mai joasă valoare);

- CARO - Nivelul 2;
- CUPĂ - Nivelul 3;
- PICĂ - Nivelul 4 și cel mai înalt.

Fiecare valoare și valută pentru un nivel în Jackpot Cards este afișată pe partea dreaptă a simbolului de carte care îi corespunde.

Contribuția la fiecare nivel este calculată în baza unui procent din pariul jucătorului. Nu se deduce nicio sumă din pariul jucătorului.

- DECLANȘARE

Funcția Jackpot Cards poate fi declanșată la întâmplare, după ce un joc individual este finalizat și toate câștigurile rezultate sunt colectate. Când Jackpot Cards este declanșat, jucătorului i se garantează în mod automat unul dintre nivelurile funcției. Jackpot Cards se joacă peste jocul de bază și nu încheie jocul de bază. Funcția de Joc Automat se oprește automat după activarea rundei Jackpot Cards. După finalizarea acesteia, jocul care se juca înainte de activarea funcției Jackpot Cards este reluat.

- REGULI ȘI COMENZI

Odată declanșat, jucătorul este dus în funcția jocului Jackpot Cards, unde este afișat un cadru de selecție format din 12 cărți cu fața în jos. Jucătorul selectează niște cărți pe ecran până ce se vor afișa 3 cărți cu simboluri identice. Nivelul Jackpot Cards acordat este cel care corespunde simbolului afișat. Valoarea câștigului va corespunde sumei acumulate în momentul în care se dezvăluie ultimul simbol de aceeași culoare. Pentru a finaliza Jackpot Cards, jucătorul are opțiunea de a apăsa pe butonul "Colectează", adăugând astfel câștigurile funcției jocului soldului său total. Suma câștigată în runda Jackpot Cards nu poate fi utilizată în runda Gamble. Jucătorul are o șansă rezonabilă de a câștiga cel mai înalt nivel al funcției cu oricare dintre pariurile de calificare, de fiecare dată când intră în funcția jocului Jackpot Cards. Cu toate acestea, cu cât este mai mare pariul de calificare în jocul de bază, cu atât este mai mare șansa de a intra în funcția jocului și de a câștiga oricare dintre niveluri.

Pariuri de calificare: Configurable per Operator

- CONEXIUNE LA INTERNET LENTĂ ȘI DECONECTARE

O conexiune la Internet lentă ar putea provoca o întârziere și arăta valori acordate vechi.

Funcția Jackpot Cards susține recuperarea în caz de deconectare.

- **CÂȘTIGĂTORI**

Dacă este acordat oricare dintre câștigurile Jackpot Cards, toți jucătorii care joacă funcția vor fi notificați pe ecran cu privire la petrecerea evenimentului.

## **Înteruperi ale Jocului**

- **Recuperarea Completă a Jocului**

În cazul în care jocul este întrerupt din cauza pierderii unei conexiuni, la următoarea accesare a jocului de către jucător, jocul neterminat va fi automat reluat cu setările avute în momentul imediat de dinaintea întreruperii.

- **Anularea jocului**

În cazul în care jocul a fost anulat din cauze independente de jucător, momentul anulării este considerat finalul jocului. Orice sume acumulate vor fi returnate automat jucătorului.

## **Joc Responsabil**

Instrucțiuni pentru folosirea funcției de autoplay

Atunci când este apăsat butonul "Autoplay", jocul intră în modul automat pentru un număr limitat de rotiri. În timpul funcției de Autoplay, numărul de rotiri rămase va scădea în interiorul butonului "Stop auto" și, odată atinsă valoarea zero, funcția de Autoplay se va încheia automat. Jucătorul poate, în orice moment, să dezactiveze funcția de Autoplay apăsând butonul "Stop auto".

## **Procentul de Plată a Jucătorului**

Câștigul mediu pentru jucător în acest joc este 96.25%.

The Great Egypt v: 1.5.0.r

## Slot Video The Secrets of London

[Introducere](#)

[Cum să Pariați](#)

[Funcție Gamble](#)

[Comenzi Joc](#)

[Reguli](#)

[Rotiri Gratuite](#)

[Mod Învârtire Bonus](#)

[Funcția Jackpot Cards](#)

[Înteruperi ale Jocului](#)

[Joc Responsabil](#)

[Procentul de Plată a Jucătorului](#)

### Introducere

Slotul video The Secrets of London este un joc cu 5 role și 20 linii. Slotul este format din 13 simboluri - dintre care 1 este Wild, 1 este Scatter, iar 1 este Bonus. Toate combinațiile câștigătoare sunt plătite de la stânga la dreapta, cu excepția simbolului Scatter.

### Cum să Pariați

- Miza se plasează apăsând butonul "Start", sau oricare dintre Butoanele pentru miză.
- Prin butonul "Setări" jucătorul accesează un ecran unde poate să deschidă Tabelul de plată și pagina de ajutor și să gestioneze:
  - - valoarea nominală;
  - - liniile de plată active (în cazul jocurilor fără linii fixe);
  - - mărimea pariului.

Dacă jucătorul utilizează un computer desktop sau un laptop, butoanele pentru miză mai pot fi activate și apăsând următoarele taste de pe tastatură: "C", "V", "B", "N" și "M". Apăsând tasta "C", se plasează miza cea mai mică, apăsând tasta "V", se plasează următoarea miză ș.a.m.d.

### Funcție Gamble

În cazul unui câștig, jucătorului îi este dată posibilitatea de a accesa runda Gamble prin apăsarea butonului "Gamble".

Funcția Gamble se activează când ecranul Gamble este deschis și cartea din mijlocul ecranului este cu fața în jos și se aprinde intermitent în roșu și negru. Eticheta “Încercări Gamble Rămase” arată numărul de încercări pe care jucătorul le are pentru acest joc. Eticheta “Sumă Gamble” arată suma pe care jucătorul ar dori să o dubleze în jocul Gamble. Eticheta “Gamble Pentru Câștig” arată suma pe care un jucător o poate câștiga dacă ghicește culoarea cărții. Există două butoane de selectat: “Roșu” și “Negru”. Când se selectează "Negru " sau "Roșu", cartea se mută în sus pe ecran și este păstrată ca istoric. Ultimele cinci cărți din sesiunea jucătorului sunt păstrate în secțiunea Istoric.

Dacă jucătorul a ghicit culoarea cărții, o carte nouă apare în mijlocul ecranului, cu fața în jos și se aprinde intermitent în roșu și negru. Acest proces continuă până când jucătorul ghicește greșit. Ordinea cărților este aleatorie și jucătorul nu poate prezice culoarea următoarei cărți pe baza rezultatelor anterioare. Suma din câmpul “Sumă Gamble” este afișată în câmpul “Câștig”. Dacă jucătorul dorește să încheie jocul “Gamble”, activează butonul “Colectează”. Ecranul se închide și suma din câmpul “Câștig” este transferată în câmpul “Balanță”.

Dacă jucătorul nu ghicește culoarea cărții, jocul Gamble se termină, iar jucătorul pierde suma. Ecranul se închide. Suma din câmpul “Câștig” este pierdută, și nu se adaugă la Balanță.

Suma maximă câștigată care poate fi adusă în runda Gamble este menționată în Tabelul de plată.

Numărul de încercări Gamble este predefinit și configurat pentru fiecare joc. Numărul maxim de încercări poate varia între 1 și 5, în funcție de setările aplicate pentru fiecare joc.

Dacă jucătorul utilizează un computer desktop sau laptop, butoanele "Roșu" și "Negru" pot fi activate și apăsând tastele direcționale de pe tastatură: "⇒" pentru "Negru" și "⇐" pentru "Roșu".

## Comenzi Joc

Următoarele câmpuri apar pe ecranul slotului:

- “Balanță/Credit” – la activarea acestui câmp, jucătorul comută de la credit la valuta cu care a ales să se joace. Acest lucru este valabil și atunci când se face trecerea de la valută la credit. Activarea acestui buton este posibilă în toate etapele jocului;











- “Câștig” – acest câmp afișează suma totală câștigată din linii, la o rotație a roletelor. Dacă este activat butonul "Colectează" în timp ce este activă animația pentru sumă în creștere, animația se oprește și se afișează suma câștigată pentru această rotire a roletelor;
- Câmp Linie de Plată – acest câmp este situat sub role. Indică numărul liniei și suma câștigată de jucător din această combinație.

Următoarele butoane apar pe ecranul slotului:

| Buton   | Nume            | Descriere  |
|---|-----------------|--|
|    | Pariu           | Când este activat butonul "Pariu", se plasează un pariu. Dacă a fost câștigată o sumă mai devreme, aceasta este adăugată automat la soldul jucătorului.  |
|   | Stop Toate      | Când butonul “Stop Toate” este activat, toate rolele se opresc în același timp și butonul se schimbă în “Start” (în cazul în care nu există nicio combinație câștigătoare), și “Colectează” (în cazul în care există o combinație câștigătoare). După activarea butoanelor "Start" și "Pariu", rolele încep să se rotească, iar butonul "Pariu" se transformă în "Stop Toate". |
|  | Colectează      | La activarea butonului “Colectează” animația câștigurilor în creștere se oprește și în câmpul “Câștig” întreaga sumă câștigată este afișată, iar butonul primește statutul de “Pariu”.   |
|  | Start           | La activarea butonului “Start”, rolele încep rotirea. Jucătorul poate ține apăsat butonul pentru a activa funcția de Rotire Turbo, care mărește viteza de rotire a roletelor. Dacă a fost câștigată o sumă mai devreme, butonul "Pornire" este înlocuit cu butonul "Încasare".   |
|  | Încasare Câștig | După activarea butonului "Încasare Câștig", întreaga sumă câștigată este transferată din câmpul "Câștig" în câmpul "Sold".   |

|   |                  |   |
|---|------------------|---|
|    | Gamble           | Atunci când este activat, deschide ecranul Gamble.  |
|    | Setări           | La activare, jucătorul poate alege valoarea denominării. Valoarea nominală selectată în prezent este afișată aici.  |
|    | Tabel de plată   | Butonul “Tabel de plată” este situat în interiorul meniului “Setări”. Atunci când este activat, acest buton deschide regulile acestui joc.  |
|    | Ajutor           | “Ajutor” este localizat în interiorul meniului “Setări”. Atunci când este activat, acest buton deschide fișierul de ajutor.   |
|   | Setări autoplay  | "Setări autoplay" se află în meniul "Setări". De acolo jucătorul poate defini condițiile modului Autoplay.  |
|  | Setările jocului | "Setările jocului" se află în meniul "Setări". De acolo jucătorul poate activa/dezactiva "Modul mâna stânga" (doar pentru dispozitivele mobile) și "Muzică ambientală".                                     |
|  | Setări pariu     | "Setări pariu" se află în meniul "Setări". De acolo, jucătorul poate alege suma pariului, valoarea nominală și numărul de linii (numai pentru jocurile cu linii non-fixe).                                  |
|  | Valoare nominală | Afișează valoarea unui credit. Prin selectarea oricăreia dintre opțiunile posibile, jucătorul activează valoarea afișată. Când este activat, valori diferite sunt afișate pe el, iar jucătorul poate alege. |
|  | Linii de plată   | Cu ajutorul acestor butoane, jucătorul poate alege dintre liniile active pe care este dispus să le folosească.  |



|   |  |   |
|---|--|---|
|    | <p>Valoarea pariu</p>                  | <p>Suma afișată pe fiecare buton "valoare pariu" reprezintă suma totală pentru toate liniile de pariu active în acest moment. Când este activat, valori diferite sunt afișate pe el, iar jucătorul poate alege.</p>   |
|    | <p>Autoplay</p>                        | <p>Când butonul "Autoplay" este activat, jocul intră în modul Autoplay.</p>   |
|    | <p>Stop Auto</p>                       | <p>Când butonul "Stop Auto" este activat, modul de joc "Autoplay" se oprește. Butonul este activ doar atunci când jocul este în modul Autoplay.</p>   |
|    | <p>Ultimele Jocuri</p>                 | <p>Acest buton îi oferă jucătorului acces ușor la alte jocuri direct din jocul care se joacă în prezent.</p>  |
|   | <p>Joc Rapid</p>                       | <p>Acest buton reglează viteza de oprire a rolelor. Jocul acceptă 3 niveluri diferite de viteză de oprire.</p>  |
|  | <p>Controlul sunetului</p>             | <p>La activarea butonului, sunetul jocului este pornit/oprit, în funcție de starea sa anterioară.</p>   |
|  | <p>Controlul dimensiunii ecranului</p> | <p>La activarea butonului, ecranul fie se extinde, fie își reduce dimensiunea, în funcție de starea sa curentă. Acest buton este activat doar în varianta desktop.</p>  |
|  | <p>Meniu</p>                           | <p>Dând clic pe butonul "Meniu", jucătorul deschide meniul "Setări".</p>  |
|  | <p>Închide</p>                         | <p>Când este activat, acest buton readuce jucătorul la ecranul principal.</p>   |
|  | <p>Ieșire</p>                          | <p>Prin activarea acestui buton, jucătorul iese din joc. Butonul este inactiv atunci când rolele se rotesc, când jucătorul a câștigat și are opțiunea de a paria, în modul Pariere, și în timpul Rotirilor Gratuite și/sau a altor Funcții de Joc (dacă acestea sunt prezente în joc). Dacă</p> |

|  |  |   |
|--|--|---|
|  |  | o sumă este câștigată, atunci când se activează butonul, suma câștigată se adaugă la soldul jucătorului și jocul se încheie. Jucătorul nu poate juca mai departe această ultimă sumă câștigată. |
|--|--|---|

În partea de jos a ecranului jocului, jucătorul poate vizualiza și numărul jocului și ceasul.

Toate valorile din tabelul de mai sus au doar caracter ilustrativ.

Dacă jucătorul utilizează un computer desktop sau laptop, apăsând tasta "Spațiu" pe tastatură poate determina pornirea sau oprirea rotirii roletelor, în funcție de starea actuală a jocului. De asemenea, mai poate și opri animația sumei în creștere, dacă aceasta este activă. Apăsând tasta "X" se deschid opțiunile pentru valoarea nominală. Jucătorul poate utiliza tastele "C", "V", "B" și "N" de pe tastatură pentru a selecta o anumită valoare nominală. Apăsând tasta "C", se selectează valoarea nominală cea mai mică, apăsând tasta "V", se selectează următoarea valoare ș.a.m.d. Apăsând tastele "←" sau "→" se poate activa și butonul "Gamble". Apăsând tasta "Z" se deschid opțiunile pentru modul de Autoplay (dacă este activ). Jucătorul poate utiliza tastele "C", "V", "B" și "N" de pe tastatură pentru a selecta o anumită număr de rotiri. Jucătorul poate ieși din joc și apăsând simbolul " ," de pe tastatură. Când jucătorul se află în ecranul Setările Jocului, tastele rapide pentru miză și valoare nominală, precum și pentru Autoplay, sunt dezactivate.

## Reguli

- Castigurile sunt afisate în Tabel de plată.
- Premiile Scatter sunt independente de premiile pentru liniile de plată și sunt, de asemenea, adăugate la suma totală plătită.
- În cazul unor combinații câștigătoare multiple pe aceeași linie, este plătită combinația care aduce un profit mai mare pentru jucător.
- În cazul a două câștiguri diferite, cu un profit egal pe aceeași linie de plată, este plătită combinația mai lungă.
- Un câștig dintr-o linie de plată în care un simbol Wild participă este dublat.
- În cazul unei combinații câștigătoare cu mai mult de un simbol Wild pe o linie de plată, câștigul se dublează o dată.
- În cazul unei combinații câștigătoare doar cu simboluri Wild, câștigul nu se dublează.
- Se adaugă câștiguri simultane pe diferite linii de câștig.

- Defecțiunile anulează toate câștigurile și pariurile.
- Pariu Min./Max: Configurabile per Operator

## Bonusuri

Jocul oferă Rotiri Gratuite și Funcție Bonus.

### ○ ROTIRI GRATUITE

În cazul unei combinații câștigătoare cu 3 sau mai multe simboluri Scatter jucătorul are ocazia de a juca 7 Rotiri Gratuite. Câștigurile din aceste rotiri sunt înmulțite cu 3 (x3).

Mesajul “Apăsați pe START pentru a activa această funcție” apare pe ecran. Jucătorul poate porni rotirile dacă face apasă pe zona de mesaj text sau activează butonul “START”.

Rolele încep automat să se rotească până când toate Rotirile Gratuite sunt finalizate.

Rotirile Gratuite sunt jucate folosind pariul și numărul de linii declanșatoare. Funcția Rotiri Gratuite nu poate fi oprită.

Dacă în timpul funcției Rotiri Gratuite, apar încă 3 sau mai multe simboluri Scatter, 7 rotiri noi sunt adăugate la rotirile rămase.

După ce toate Rotiri Gratuite sunt finalizate, suma totală câștigată în Rotiri Gratuite poate fi jucată în jocul “Gamble” (dacă suma este mai mică sau egală cu cea specificată în ecranul Tabel de plată).

În timpul Rotirilor Gratuite se folosește un set alternativ de role.

### ○ FUNCȚIE BONUS

În cazul unei combinații câștigătoare cu 3 simboluri Bonus jucătorul are ocazia de a juca 5 Rotiri Gratuite Bonus.

Rotirile Gratuite Bonus sunt jucate cu role speciale care sunt compuse din simbolul Bonus selectat și poziții de simboluri goale.

Funcția Rotiri Gratuite Bonus nu poate fi redeclanșată.

Rotirile Gratuite Bonus nu pot fi declanșate în timpul Rotirilor Gratuite.

Rotirile Gratuite Bonus sunt jucate folosind pariul și numărul de linii declanșatoare.

## Mod Învârtire Bonus

- În timpul jocului de bază, jucătorului îi pot fi oferite un anumit număr de învârtiri bonus din partea operatorului în mod obișnuit (apăsând butonul pariere nu este luat nimic din soldul jucătorului).
- Valoarea pariului și numărul de linii din Modul bonus învârtire sunt predeterminate și nu pot fi modificate de jucător.
- În timpul Modulului Învârtire Bonus nu poate fi activată funcția Jackpot Cards și nu există nicio contribuție la nivelurile jocului.

## Funcția Jackpot Cards

Jackpot Cards este o funcție care se activează aleatoriu și este disponibilă când se joacă orice joc care o conține.

Jackpot Cards este o funcție de joc cu patru niveluri. Fiecare nivel este ilustrat printr-o culoare de cărți de joc:

- TREFLĂ - Nivelul 1 (cea mai joasă valoare);
- CARO - Nivelul 2;
- CUPĂ - Nivelul 3;
- PICĂ - Nivelul 4 și cel mai înalt.

Fiecare valoare și valută pentru un nivel în Jackpot Cards este afișată pe partea dreaptă a simbolului de carte care îi corespunde.

Contribuția la fiecare nivel este calculată în baza unui procent din pariul jucătorului. Nu se deduce nicio sumă din pariul jucătorului.

### • DECLANȘARE

Funcția Jackpot Cards poate fi declanșată la întâmplare, după ce un joc individual este finalizat și toate câștigurile rezultate sunt colectate. Când Jackpot Cards este declanșat, jucătorului i se garantează în mod automat unul dintre nivelurile funcției. Jackpot Cards se joacă peste jocul de bază și nu încheie jocul de bază. Funcția de Joc Automat se oprește automat după activarea rundei Jackpot Cards. După finalizarea acesteia, jocul care se juca înainte de activarea funcției Jackpot Cards este reluat.

### • REGULI ȘI COMENZI

Odată declanșat, jucătorul este dus în funcția jocului Jackpot Cards, unde este afișat un cadrul de selecție format din 12 cărți cu fața în jos. Jucătorul selectează niște cărți pe ecran până ce se vor afișa 3 cărți cu simboluri identice. Nivelul Jackpot Cards acordat este cel care corespunde simbolului afișat. Valoarea câștigului va

corespunde sumei acumulate în momentul în care se dezvăluie ultimul simbol de aceeași culoare. Pentru a finaliza Jackpot Cards, jucătorul are opțiunea de a apăsa pe butonul "Colectează", adăugând astfel câștigurile funcției jocului soldului său total. Suma câștigată în runda Jackpot Cards nu poate fi utilizată în runda Gamble. Jucătorul are o șansă rezonabilă de a câștiga cel mai înalt nivel al funcției cu oricare dintre pariurile de calificare, de fiecare dată când intră în funcția jocului Jackpot Cards. Cu toate acestea, cu cât este mai mare pariul de calificare în jocul de bază, cu atât este mai mare șansa de a intra în funcția jocului și de a câștiga oricare dintre niveluri.

Pariuri de calificare: Configurable per Operator

- CONEXIUNE LA INTERNET LENTĂ ȘI DECONECTARE

O conexiune la Internet lentă ar putea provoca o întârziere și arăta valori acordate vechi.

Funcția Jackpot Cards susține recuperarea în caz de deconectare.

- CÂȘTIGĂTORI

Dacă este acordat oricare dintre câștigurile Jackpot Cards, toți jucătorii care joacă funcția vor fi notificați pe ecran cu privire la petrecerea evenimentului.

## **Întreruperi ale Jocului**

- Recuperarea Completă a Jocului

În cazul în care jocul este întrerupt din cauza pierderii unei conexiuni, la următoarea accesare a jocului de către jucător, jocul neterminat va fi automat reluat cu setările avute în momentul imediat de dinaintea întreruperii.

- Anularea jocului

În cazul în care jocul a fost anulat din cauze independente de jucător, momentul anulării este considerat finalul jocului. Orice sume acumulate vor fi returnate automat jucătorului.

## **Joc Responsabil**

## Instrucțiuni pentru folosirea funcției de autoplay

Atunci când este apăsat butonul "Autoplay", jocul intră în modul automat pentru un număr limitat de rotiri. În timpul funcției de Autoplay, numărul de rotiri rămase va scădea în interiorul butonului "Stop auto" și, odată atinsă valoarea zero, funcția de Autoplay se va încheia automat. Jucătorul poate, în orice moment, să dezactiveze funcția de Autoplay apăsând butonul "Stop auto".

## Procentul de Plată a Jucătorului

Câștigul mediu pentru jucător în acest joc este 96.09%.

The Secrets of London v: 1.2.0.r

## Slot Video The Story of Alexander 2

[Introducere](#)

[Cum să Pariati](#)

[Funcție Gamble](#)

[Comenzi Joc](#)

[Reguli](#)

[Rotiri Gratuite](#)

[Mod Învârtire Bonus](#)

[Funcția Jackpot Cards](#)

[Înteruperi ale Jocului](#)

[Joc Responsabil](#)

[Procentul de Plată a Jucătorului](#)

### Introducere

Slotul video The Story of Alexander 2 este un joc cu 5 role și 50 linii fixed. Slotul este format din 14 simboluri - dintre care 1 este Wild, iar 1 este Scatter. Toate combinațiile câștigătoare sunt plătite de la stânga la dreapta, cu excepția simbolului Scatter.

### Cum să Pariati

- La pornirea jocului pentru prima oară, este selectat întotdeauna implicit butonul pentru miza cea mai mică.
- Miza se plasează apăsând butonul "Start", sau oricare dintre Butoanele pentru miză.
- Prin butonul "Setări" jucătorul accesează un ecran unde poate să deschidă Tabelul de plată și pagina de ajutor și să gestioneze:
  - - valoarea nominală;
  - - liniile de plată active (în cazul jocurilor fără linii fixe);
  - - mărimea pariului.

Dacă jucătorul utilizează un computer desktop sau un laptop, butoanele pentru miză mai pot fi activate și apăsând următoarele taste de pe tastatură: "C", "V", "B", "N" și "M". Apăsând tasta "C", se plasează miza cea mai mică, apăsând tasta "V", se plasează următoarea miză ș.a.m.d.

## Funcție Gamble

În cazul unui câștig, jucătorului îi este dată posibilitatea de a accesa runda Gamble prin apăsarea butonului “Gamble”.

Funcția Gamble se activează când ecranul Gamble este deschis și cartea din mijlocul ecranului este cu fața în jos și se aprinde intermitent în roșu și negru. Eticheta “Încercări Gamble Rămase” arată numărul de încercări pe care jucătorul le are pentru acest joc. Eticheta “Sumă Gamble” arată suma pe care jucătorul ar dori să o dubleze în jocul Gamble. Eticheta “Gamble Pentru Câștig” arată suma pe care un jucător o poate câștiga dacă ghicește culoarea cărții. Există două butoane de selectat: “Roșu” și “Negru”. Când se selectează "Negru " sau "Roșu", cartea se mută în sus pe ecran și este păstrată ca istoric. Ultimele cinci cărți din sesiunea jucătorului sunt păstrate în secțiunea Istoric.

Dacă jucătorul a ghicit culoarea cărții, o carte nouă apare în mijlocul ecranului, cu fața în jos și se aprinde intermitent în roșu și negru. Acest proces continuă până când jucătorul ghicește greșit. Ordinea cărților este aleatorie și jucătorul nu poate prezice culoarea următoarei cărți pe baza rezultatelor anterioare. Suma din câmpul “Sumă Gamble” este afișată în câmpul “Câștig”. Dacă jucătorul dorește să încheie jocul “Gamble”, activează butonul “Colecta”. Ecranul se închide și suma din câmpul “Câștig” este transferată în câmpul “Balanță”.

Dacă jucătorul nu ghicește culoarea cărții, jocul Gamble se termină, iar jucătorul pierde suma. Ecranul se închide. Suma din câmpul “Câștig” este pierdută, și nu se adaugă la Balanță.

Suma maximă câștigată care poate fi adusă în runda Gamble este menționată în Tabelul de plată.

Numărul de încercări Gamble este predefinit și configurat pentru fiecare joc. Numărul maxim de încercări poate varia între 1 și 5, în funcție de setările aplicate pentru fiecare joc.

Dacă jucătorul utilizează un computer desktop sau laptop, butoanele "Roșu" și "Negru" pot fi activate și apăsând tastele direcționale de pe tastatură: "⇒" pentru "Negru" și "⇐" pentru "Roșu".



## Comenzi Joc











Următoarele câmpuri apar pe ecranul slotului:












- “Balanță/Credit” – la activarea acestui câmp, jucătorul comută de la credit la valuta cu care a ales să se joace. Acest lucru este valabil și atunci când se face trecerea de la valută la credit. Activarea acestui buton este posibilă în toate etapele jocului;
- “Câștig” – acest câmp afișează suma totală câștigată din linii, la o rotație a roletelor. Dacă este activat butonul "Colecta" în timp ce este activă animația pentru sumă în creștere, animația se oprește și se afișează suma câștigată pentru această rotire a roletelor;
- Câmp Linie de Plată – acest câmp este situat sub role. Indică numărul liniei și suma câștigată de jucător din această combinație.

Următoarele butoane apar pe ecranul slotului:

| Buton   | Nume       | Descriere   |
|---|------------|---|
|    | Pariu      | Când este activat butonul "Pariu", se plasează un pariu. Dacă a fost câștigată o sumă mai devreme, aceasta este adăugată automat la soldul jucătorului.   |
|  | Stop Toate | Când butonul “Stop Toate” este activat, toate rolele se opresc în același timp și butonul se schimbă în “Start” (în cazul în care nu există nicio combinație câștigătoare), și “Colecta” (în cazul în care există o combinație câștigătoare). După activarea butoanelor "Start" și "Pariu", rolele încep să se rotească, iar butonul "Pariu" se transformă în "Stop Toate". |
|  | Colecta    | La activarea butonului “Colecta” animația câștigurilor în creștere se oprește și în câmpul “Câștig” întreaga sumă câștigată este afișată, iar butonul primește statutul de “Pariu”.   |
|  | Start      | La activarea butonului “Start”, rolele încep rotirea. Jucătorul poate ține apăsat butonul pentru a activa funcția de Rotire Turbo, care mărește viteza de rotire a roletelor. Dacă a fost câștigată o sumă mai devreme, butonul "Pornire" este înlocuit cu butonul "Încasare".  |

|   |                  |   |
|---|------------------|---|
|    | Încasare Câștig  | După activarea butonului "Încasare Câștig", întreaga sumă câștigată este transferată din câmpul "Câștig" în câmpul "Sold".  |
|    | Gamble           | Atunci când este activat, deschide ecranul Gamble.  |
|    | Setări           | La activare, jucătorul poate alege valoarea denominării. Valoarea nominală selectată în prezent este afișată aici.  |
|    | Tabel de plată   | Butonul "Tabel de plată" este situat în interiorul meniului "Setări". Atunci când este activat, acest buton deschide regulile acestui joc.  |
|    | Ajutor           | "Ajutor" este localizat în interiorul meniului "Setări". Atunci când este activat, acest buton deschide fișierul de ajutor.   |
|   | Setări autoplay  | "Setări autoplay" se află în meniul "Setări". De acolo jucătorul poate defini condițiile modului Autoplay.  |
|  | Setările jocului | "Setările jocului" se află în meniul "Setări". De acolo jucătorul poate activa/dezactiva "Modul mâna stânga" (doar pentru dispozitivele mobile) și "Muzică ambientală".                                     |
|  | Setări pariu     | "Setări pariu" se află în meniul "Setări". De acolo, jucătorul poate alege suma pariului, valoarea nominală și numărul de linii (numai pentru jocurile cu linii non-fixe).                                  |
|  | Valoare nominală | Afișează valoarea unui credit. Prin selectarea oricăreia dintre opțiunile posibile, jucătorul activează valoarea afișată. Când este activat, valori diferite sunt afișate pe el, iar jucătorul poate alege. |
|  | Linii de plată   | Cu ajutorul acestor butoane, jucătorul poate alege dintre liniile active pe care este dispus să le folosească.  |

|   |                                 |  |
|---|---------------------------------|--|
|    | Valoarea pariu                  | Suma afișată pe fiecare buton "valoare pariu" reprezintă suma totală pentru toate liniile de pariu active în acest moment. Când este activat, valori diferite sunt afișate pe el, iar jucătorul poate alege.   |
|    | Autoplay                        | Când butonul "Autoplay" este activat, jocul intră în modul Autoplay.   |
|    | Stop Auto                       | Când butonul "Stop Auto" este activat, modul de joc "Autoplay" se oprește. Butonul este activ doar atunci când jocul este în modul Autoplay.   |
|    | Ultimele Jocuri                 | Acest buton îi oferă jucătorului acces ușor la alte jocuri direct din jocul care se joacă în prezent.  |
|    | Joc Rapid                       | Acest buton reglează viteza de oprire a rolurilor. Jocul acceptă 3 niveluri diferite de viteză de oprire.  |
|   | Controlul sunetului             | La activarea butonului, sunetul jocului este pornit/oprit, în funcție de starea sa anterioară.   |
|  | Controlul dimensiunii ecranului | La activarea butonului, ecranul fie se extinde, fie își reduce dimensiunea, în funcție de starea sa curentă. Acest buton este activat doar în varianta desktop.  |
|  | Meniu                           | Dând clic pe butonul "Meniu", jucătorul deschide meniul "Setări".  |
|  | Închide                         | Când este activat, acest buton readuce jucătorul la ecranul principal.   |
|  | Ieșire                          | Prin activarea acestui buton, jucătorul iese din joc. Butonul este inactiv atunci când rolele se rotesc, când jucătorul a câștigat și are opțiunea de a paria, în modul Pariere, și în timpul Rotirilor Gratuite și/sau a altor Funcții de Joc (dacă acestea sunt prezente în joc). Dacă o sumă este câștigată, atunci când se activează butonul, suma câștigată se adaugă la soldul jucătorului și jocul se închide. Jucătorul nu poate juca mai departe această ultimă sumă câștigată. |

În partea de jos a ecranului jocului, jucătorul poate vizualiza și numărul jocului și ceasul.

Toate valorile din tabelul de mai sus au doar caracter ilustrativ.

Dacă jucătorul utilizează un computer desktop sau laptop, apăsând tasta "Spațiu" pe tastatură poate determina pornirea sau oprirea rotirii roletelor, în funcție de starea actuală a jocului. De asemenea, mai poate și opri animația sumei în creștere, dacă aceasta este activă. Apăsând tasta "X" se deschid opțiunile pentru valoarea nominală. Jucătorul poate utiliza tastele "C", "V", "B" și "N" de pe tastatură pentru a selecta o anumită valoare nominală. Apăsând tasta "C", se selectează valoarea nominală cea mai mică, apăsând tasta "V", se selectează următoarea valoare ș.a.m.d. Apăsând tastele "←" sau "→" se poate activa și butonul "Gamble". Apăsând tasta "Z" se deschid opțiunile pentru modul de Autoplay (dacă este activ). Jucătorul poate utiliza tastele "C", "V", "B" și "N" de pe tastatură pentru a selecta o anumită număr de rotiri. Jucătorul poate ieși din joc și apăsând simbolul " ," de pe tastatură. Când jucătorul se află în ecranul Setările Jocului, tastele rapide pentru miză și valoare nominală, precum și pentru Autoplay, sunt dezactivate.

## Reguli

- Castigurile sunt afisate în Tabel de plată.
- Premiile Scatter sunt independente de premiile pentru liniile de plată și sunt, de asemenea, adăugate la suma totală plătită.
- În cazul unor combinații câștigătoare multiple pe aceeași linie, este plătită combinația care aduce un profit mai mare pentru jucător.
- În cazul a două câștiguri diferite, cu un profit egal pe aceeași linie de plată, este plătită combinația mai lungă.
- Se adaugă câștiguri simultane pe diferite linii de câștig.
- Defecțiunile anulează toate câștigurile și pariurile.
- Pariu Min./Max: Configurabile per Operator

## Rotiri Gratuite

În cazul unei combinații câștigătoare cu 3 simboluri Scatter jucătorul are ocazia de a juca 10 Rotiri Gratuite.

Mesajul "APĂSAȚI PE START PENTRU A ÎNCEPE" apare pe ecran.

Jucătorul poate porni rotirile dacă face apasă pe zona de mesaj text sau activează butonul "START".

Rolele încep automat să se rotească până când toate Rotirile Gratuite sunt

finalizate.

Rotirile Gratuite sunt jucate folosind pariul și numărul de linii declanșatoare.

Funcția Rotiri Gratuite nu poate fi oprită.

În timpul Rotirilor Gratuite, când apare simbolul Wild pe ecran, acesta rămâne pe poziția sa până la sfârșitul Rotirilor Gratuite.

În timpul Rotirilor Gratuite, un simbol Scatter oriunde doar pe rola 1 acordă doar 5 Rotiri Gratuite adiționale, care sunt adăugate la numărul actual de Rotiri Gratuite.

Rotirile Gratuite pot fi reactivate doar o dată. Numărul maxim de Rotiri Gratuite care poate fi atins este de 15.

După ce toate Rotiri Gratuite sunt finalizate, suma totală câștigată în Rotiri Gratuite poate fi jucată în jocul “Gamble” (dacă suma este mai mică sau egală cu cea specificată în ecranul Tabel de plată).

În timpul Rotirilor Gratuite se folosește un set alternativ de role.

## Mod Învârtire Bonus

- În timpul jocului de bază, jucătorului îi pot fi oferite un anumit număr de învârtiri bonus din partea operatorului casino în mod obișnuit (apăsând butonul pariare nu este luat nimic din soldul jucătorului).
- Valoarea pariului și numărul de linii din Modul bonus învârtire sunt predeterminate și nu pot fi modificate de jucător.
- În timpul Modulului Învârtire Bonus nu poate fi activată funcția Jackpot Cards și nu există nicio contribuție la nivelurile jocului.

## Funcția Jackpot Cards

Jackpot Cards este o funcție care se activează aleatoriu și este disponibilă când se joacă orice joc care o conține.

Jackpot Cards este o funcție de joc cu patru niveluri. Fiecare nivel este ilustrat printr-o culoare de cărți de joc:

- TREFLĂ - Nivelul 1 (cea mai joasă valoare);
- CARO - Nivelul 2;
- CUPĂ - Nivelul 3;
- PICĂ - Nivelul 4 și cel mai înalt.

Fiecare valoare și valută pentru un nivel în Jackpot Cards este afișată pe partea dreaptă a simbolului de carte care îi corespunde.

Contribuția la fiecare nivel este calculată în baza unui procent din pariul jucătorului. Nu se deduce nicio sumă din pariul jucătorului.

- DECLANȘARE

Funcția Jackpot Cards poate fi declanșată la întâmplare, după ce un joc individual este finalizat și toate câștigurile rezultate sunt colectate. Când Jackpot Cards este declanșat, jucătorului i se garantează în mod automat unul dintre nivelurile funcției. Jackpot Cards se joacă peste jocul de bază și nu încheie jocul de bază. Funcția de Joc Automat se oprește automat după activarea rundei Jackpot Cards. După finalizarea acesteia, jocul care se juca înainte de activarea funcției Jackpot Cards este reluat.

- REGULI ȘI COMENZI

Odată declanșat, jucătorul este dus în funcția jocului Jackpot Cards, unde este afișat un cadru de selecție format din 12 cărți cu fața în jos. Jucătorul selectează niște cărți pe ecran până ce se vor afișa 3 cărți cu simboluri identice. Nivelul Jackpot Cards acordat este cel care corespunde simbolului afișat. Valoarea câștigului va corespunde sumei acumulate în momentul în care se dezvăluie ultimul simbol de aceeași culoare. Pentru a finaliza Jackpot Cards, jucătorul are opțiunea de a apăsa pe butonul "Colecta", adăugând astfel câștigurile funcției jocului soldului său total. Suma câștigată în runda Jackpot Cards nu poate fi utilizată în runda Gamble. Jucătorul are o șansă rezonabilă de a câștiga cel mai înalt nivel al funcției cu oricare dintre pariurile de calificare, de fiecare dată când intră în funcția jocului Jackpot Cards. Cu toate acestea, cu cât este mai mare pariul de calificare în jocul de bază, cu atât este mai mare șansa de a intra în funcția jocului și de a câștiga oricare dintre niveluri.

Pariuri de calificare: Configurable per Operator

- CONEXIUNE LA INTERNET LENTĂ ȘI DECONECTARE

O conexiune la Internet lentă ar putea provoca o întârziere și arăta valori acordate vechi.

Funcția Jackpot Cards susține recuperarea în caz de deconectare.

- CÂȘTIGĂTORI

Dacă este acordat oricare dintre câștigurile Jackpot Cards, toți jucătorii care joacă funcția vor fi notificați pe ecran cu privire la petrecerea evenimentului.

## Înteruperi ale Jocului

- Recuperarea Completă a Jocului

În cazul în care jocul este întrerupt din cauza pierderii unei conexiuni, la următoarea accesare a jocului de către jucător, jocul neterminat va fi automat reluat cu setările avute în momentul imediat de dinaintea întreruperii.

- Anularea jocului

În cazul în care jocul a fost anulat din cauze independente de jucător, momentul anulării este considerat finalul jocului. Orice sume acumulate vor fi returnate automat jucătorului.

## Joc Responsabil

- Instrucțiuni pentru folosirea funcției de autoplay

Atunci când este apăsat butonul "Autoplay", jocul intră în modul automat pentru un număr limitat de rotiri. În timpul funcției de Autoplay, numărul de rotiri rămase va scădea în interiorul butonului "Stop auto" și, odată atinsă valoarea zero, funcția de Autoplay se va încheia automat. Jucătorul poate, în orice moment, să dezactiveze funcția de Autoplay apăsând butonul "Stop auto".

## Procentul de Plată a Jucătorului

Câștigul mediu pentru jucător în acest joc este 96.05%.

The Story of Alexander 2 v: 1.4.0.r

# Slot Video The Story of Alexander

[Introducere](#)

[Cum să Pariți](#)

[Funcție Gamble](#)

[Comenzi Joc](#)

[Reguli](#)

[Rotiri Gratuite](#)

[Mod Învârtire Bonus](#)

[Funcția Jackpot Cards](#)

[Înteruperi ale Jocului](#)

[Joc Responsabil](#)

[Procentul de Plată a Jucătorului](#)

## Introducere

Slotul video The Story of Alexander este un joc cu 5 role și 50 linii. Slotul este format din 14 simboluri - dintre care 1 este Wild, iar 1 este Scatter. Toate combinațiile câștigătoare sunt plătite de la stânga la dreapta, cu excepția simbolului Scatter.

## Cum să Pariți

- Miza se plasează apăsând butonul "Start", sau oricare dintre Butoanele pentru miză.
- Prin butonul "Setări" jucătorul accesează un ecran unde poate să deschidă Tabelul de plată și pagina de ajutor și să gestioneze:
  - - valoarea nominală;
  - - liniile de plată active (în cazul jocurilor fără linii fixe);
  - - mărimea pariului.

Dacă jucătorul utilizează un computer desktop sau un laptop, butoanele pentru miză mai pot fi activate și apăsând următoarele taste de pe tastatură: "C", "V", "B", "N" și "M". Apăsând tasta "C", se plasează miza cea mai mică, apăsând tasta "V", se plasează următoarea miză ș.a.m.d.

## Funcție Gamble

În cazul unui câștig, jucătorului îi este dată posibilitatea de a accesa runda Gamble prin apăsarea butonului "Gamble".



Funcția Gamble se activează când ecranul Gamble este deschis și cartea din mijlocul ecranului este cu fața în jos și se aprinde intermitent în roșu și negru. Eticheta “Încercări Gamble Rămase” arată numărul de încercări pe care jucătorul le are pentru acest joc. Eticheta “Sumă Gamble” arată suma pe care jucătorul ar dori să o dubleze în jocul Gamble. Eticheta “Gamble Pentru Câștig” arată suma pe care un jucător o poate câștiga dacă ghicește culoarea cărții. Există două butoane de selectat: “Roșu” și “Negru”. Când se selectează "Negru" sau "Roșu", cartea se mută în sus pe ecran și este păstrată ca istoric. Ultimele cinci cărți din sesiunea jucătorului sunt păstrate în secțiunea Istoric.

Dacă jucătorul a ghicit culoarea cărții, o carte nouă apare în mijlocul ecranului, cu fața în jos și se aprinde intermitent în roșu și negru. Acest proces continuă până când jucătorul ghicește greșit. Ordinea cărților este aleatorie și jucătorul nu poate prezice culoarea următoarei cărți pe baza rezultatelor anterioare. Suma din câmpul “Sumă Gamble” este afișată în câmpul “Câștig”. Dacă jucătorul dorește să încheie jocul “Gamble”, activează butonul “Colectează”. Ecranul se închide și suma din câmpul “Câștig” este transferată în câmpul “Balanță”.

Dacă jucătorul nu ghicește culoarea cărții, jocul Gamble se termină, iar jucătorul pierde suma. Ecranul se închide. Suma din câmpul “Câștig” este pierdută, și nu se adaugă la Balanță.

Suma maximă câștigată care poate fi adusă în runda Gamble este menționată în Tabelul de plată.

Numărul de încercări Gamble este predefinit și configurat pentru fiecare joc. Numărul maxim de încercări poate varia între 1 și 5, în funcție de setările aplicate pentru fiecare joc.

Dacă jucătorul utilizează un computer desktop sau laptop, butoanele "Roșu" și "Negru" pot fi activate și apăsând tastele direcționale de pe tastatură: "⇒" pentru "Negru" și "⇐" pentru "Roșu".

## Comenzi Joc

Următoarele câmpuri apar pe ecranul slotului:











- “Balanță/Credit” – la activarea acestui câmp, jucătorul comută de la credit la valuta cu care a ales să se joace. Acest lucru este valabil și atunci când se face trecerea de la valută la credit. Activarea acestui buton este posibilă în toate etapele jocului;

- “Câștig” – acest câmp afișează suma totală câștigată din linii, la o rotație a roletelor. Dacă este activat butonul "Colectează" în timp ce este activă animația pentru sumă în creștere, animația se oprește și se afișează suma câștigată pentru această rotire a roletelor;
- Câmp Linie de Plată – acest câmp este situat sub role. Indică numărul liniei și suma câștigată de jucător din această combinație.

Următoarele butoane apar pe ecranul slotului:

| Buton   | Nume            | Descriere  |
|---|-----------------|--|
|    | Pariu           | Când este activat butonul "Pariu", se plasează un pariu. Dacă a fost câștigată o sumă mai devreme, aceasta este adăugată automat la soldul jucătorului.  |
|    | Stop Toate      | Când butonul “Stop Toate” este activat, toate rolele se opresc în același timp și butonul se schimbă în “Start” (în cazul în care nu există nicio combinație câștigătoare), și “Colectează” (în cazul în care există o combinație câștigătoare). După activarea butoanelor "Start" și "Pariu", rolele încep să se rotească, iar butonul "Pariu" se transformă în "Stop Toate". |
|  | Colectează      | La activarea butonului “Colectează” animația câștigurilor în creștere se oprește și în câmpul “Câștig” întreaga sumă câștigată este afișată, iar butonul primește statutul de “Pariu”.   |
|  | Start           | La activarea butonului “Start”, rolele încep rotirea. Jucătorul poate ține apăsat butonul pentru a activa funcția de Rotire Turbo, care mărește viteza de rotire a roletelor. Dacă a fost câștigată o sumă mai devreme, butonul "Pornire" este înlocuit cu butonul "Încasare".   |
|  | Încasare Câștig | După activarea butonului "Încasare Câștig", întreaga sumă câștigată este transferată din câmpul "Câștig" în câmpul "Sold".   |

|   |                  |   |
|---|------------------|---|
|    | Gamble           | Atunci când este activat, deschide ecranul Gamble.  |
|    | Setări           | La activare, jucătorul poate alege valoarea denominării. Valoarea nominală selectată în prezent este afișată aici.  |
|    | Tabel de plată   | Butonul “Tabel de plată” este situat în interiorul meniului “Setări”. Atunci când este activat, acest buton deschide regulile acestui joc.  |
|    | Ajutor           | “Ajutor” este localizat în interiorul meniului “Setări”. Atunci când este activat, acest buton deschide fișierul de ajutor.   |
|   | Setări autoplay  | "Setări autoplay" se află în meniul "Setări". De acolo jucătorul poate defini condițiile modului Autoplay.  |
|  | Setările jocului | "Setările jocului" se află în meniul "Setări". De acolo jucătorul poate activa/dezactiva "Modul mâna stânga" (doar pentru dispozitivele mobile) și "Muzică ambientală".                                     |
|  | Setări pariu     | "Setări pariu" se află în meniul "Setări". De acolo, jucătorul poate alege suma pariului, valoarea nominală și numărul de linii (numai pentru jocurile cu linii non-fixe).                                  |
|  | Valoare nominală | Afișează valoarea unui credit. Prin selectarea oricăreia dintre opțiunile posibile, jucătorul activează valoarea afișată. Când este activat, valori diferite sunt afișate pe el, iar jucătorul poate alege. |
|  | Linii de plată   | Cu ajutorul acestor butoane, jucătorul poate alege dintre liniile active pe care este dispus să le folosească.  |

|   |  |   |
|---|--|---|
|    | <p>Valoarea pariu</p>                  | <p>Suma afișată pe fiecare buton "valoare pariu" reprezintă suma totală pentru toate liniile de pariu active în acest moment. Când este activat, valori diferite sunt afișate pe el, iar jucătorul poate alege.</p>   |
|    | <p>Autoplay</p>                        | <p>Când butonul "Autoplay" este activat, jocul intră în modul Autoplay.</p>   |
|    | <p>Stop Auto</p>                       | <p>Când butonul "Stop Auto" este activat, modul de joc "Autoplay" se oprește. Butonul este activ doar atunci când jocul este în modul Autoplay.</p>   |
|    | <p>Ultimele Jocuri</p>                 | <p>Acest buton îi oferă jucătorului acces ușor la alte jocuri direct din jocul care se joacă în prezent.</p>  |
|   | <p>Joc Rapid</p>                       | <p>Acest buton reglează viteza de oprire a roletelor. Jocul acceptă 3 niveluri diferite de viteză de oprire.</p>  |
|  | <p>Controlul sunetului</p>             | <p>La activarea butonului, sunetul jocului este pornit/oprit, în funcție de starea sa anterioară.</p>   |
|  | <p>Controlul dimensiunii ecranului</p> | <p>La activarea butonului, ecranul fie se extinde, fie își reduce dimensiunea, în funcție de starea sa curentă. Acest buton este activat doar în varianta desktop.</p>  |
|  | <p>Meniu</p>                           | <p>Dând clic pe butonul "Meniu", jucătorul deschide meniul "Setări".</p>  |
|  | <p>Închide</p>                         | <p>Când este activat, acest buton readuce jucătorul la ecranul principal.</p>   |
|  | <p>Ieșire</p>                          | <p>Prin activarea acestui buton, jucătorul iese din joc. Butonul este inactiv atunci când roletele se rotesc, când jucătorul a câștigat și are opțiunea de a paria, în modul Pariere, și în timpul Rotirilor Gratuite și/sau a altor Funcții de Joc (dacă acestea sunt prezente în joc). Dacă</p> |

|  |  |   |
|--|--|---|
|  |  | o sumă este câștigată, atunci când se activează butonul, suma câștigată se adaugă la soldul jucătorului și jocul se încheie. Jucătorul nu poate juca mai departe această ultimă sumă câștigată. |
|--|--|---|

În partea de jos a ecranului jocului, jucătorul poate vizualiza și numărul jocului și ceasul.

Toate valorile din tabelul de mai sus au doar caracter ilustrativ.

Dacă jucătorul utilizează un computer desktop sau laptop, apăsând tasta "Spațiu" pe tastatură poate determina pornirea sau oprirea rotirii roletelor, în funcție de starea actuală a jocului. De asemenea, mai poate și opri animația sumei în creștere, dacă aceasta este activă. Apăsând tasta "X" se deschid opțiunile pentru valoarea nominală. Jucătorul poate utiliza tastele "C", "V", "B" și "N" de pe tastatură pentru a selecta o anumită valoare nominală. Apăsând tasta "C", se selectează valoarea nominală cea mai mică, apăsând tasta "V", se selectează următoarea valoare ș.a.m.d. Apăsând tastele "←" sau "→" se poate activa și butonul "Gamble". Apăsând tasta "Z" se deschid opțiunile pentru modul de Autoplay (dacă este activ). Jucătorul poate utiliza tastele "C", "V", "B" și "N" de pe tastatură pentru a selecta o anumită număr de rotiri. Jucătorul poate ieși din joc și apăsând simbolul " ," de pe tastatură. Când jucătorul se află în ecranul Setările Jocului, tastele rapide pentru miză și valoare nominală, precum și pentru Autoplay, sunt dezactivate.

## Reguli

- Castigurile sunt afisate în Tabel de plată.
- Premiile Scatter sunt independente de premiile pentru liniile de plată și sunt, de asemenea, adăugate la suma totală plătită.
- În cazul unor combinații câștigătoare multiple pe aceeași linie, este plătită combinația care aduce un profit mai mare pentru jucător.
- În cazul a două câștiguri diferite, cu un profit egal pe aceeași linie de plată, este plătită combinația mai lungă.
- Se adaugă câștiguri simultane pe diferite linii de câștig.
- Defecțiunile anulează toate câștigurile și pariurile.
- Pariu Min./Max: Configurabile per Operator

## Rotiri Gratuite

În cazul unei combinații câștigătoare cu 3 simboluri Scatter jucătorul are ocazia de a juca 10 Rotiri Gratuite.

Mesajul “APĂSAȚI PE START PENTRU A ÎNCEPE” apare pe ecran.

Jucătorul poate porni rotirile dacă face apasă pe zona de mesaj text sau activează butonul “START”.

Rolele încep automat să se rotească până când toate Rotirile Gratuite sunt finalizate.

Rotirile Gratuite sunt jucate folosind pariul și numărul de linii declanșatoare.

Funcția Rotiri Gratuite nu poate fi oprită.

În timpul Rotirilor Gratuite, când apare simbolul Wild pe ecran, acesta rămâne pe poziția sa până la sfârșitul Rotirilor Gratuite.

În timpul Rotirilor Gratuite, un simbol Scatter oriunde doar pe rola 1 acordă doar 5 Rotiri Gratuite adiționale, care sunt adăugate la numărul actual de Rotiri Gratuite.

Rotirile Gratuite pot fi reactivate doar o dată. Numărul maxim de Rotiri Gratuite care poate fi atins este de 15.

După ce toate Rotiri Gratuite sunt finalizate, suma totală câștigată în Rotiri Gratuite poate fi jucată în jocul “Gamble” (dacă suma este mai mică sau egală cu cea specificată în ecranul Tabel de plată).

În timpul Rotirilor Gratuite se folosește un set alternativ de role.

## Mod Învârtire Bonus

- În timpul jocului de bază, jucătorului îi pot fi oferite un anumit număr de învârtiri bonus din partea operatorului în mod obișnuit (apăsând butonul pariere nu este luat nimic din soldul jucătorului).
- Valoarea pariului și numărul de linii din Modul bonus învârtire sunt predeterminate și nu pot fi modificate de jucător.
- În timpul Modulului Învârtire Bonus nu poate fi activată funcția Jackpot Cards și nu există nicio contribuție la nivelurile jocului.

## Funcția Jackpot Cards

Jackpot Cards este o funcție care se activează aleatoriu și este disponibilă când se joacă orice joc care o conține.

Jackpot Cards este o funcție de joc cu patru niveluri. Fiecare nivel este ilustrat printr-o culoare de cărți de joc:

- TREFLĂ - Nivelul 1 (cea mai joasă valoare);
- CARO - Nivelul 2;

- CUPĂ - Nivelul 3;
- PICĂ - Nivelul 4 și cel mai înalt.

Fiecare valoare și valută pentru un nivel în Jackpot Cards este afișată pe partea dreaptă a simbolului de carte care îi corespunde.

Contribuția la fiecare nivel este calculată în baza unui procent din pariul jucătorului. Nu se deduce nicio sumă din pariul jucătorului.

- DECLANȘARE

Funcția Jackpot Cards poate fi declanșată la întâmplare, după ce un joc individual este finalizat și toate câștigurile rezultate sunt colectate. Când Jackpot Cards este declanșat, jucătorului i se garantează în mod automat unul dintre nivelurile funcției. Jackpot Cards se joacă peste jocul de bază și nu încheie jocul de bază. Funcția de Joc Automat se oprește automat după activarea rundei Jackpot Cards. După finalizarea acesteia, jocul care se juca înainte de activarea funcției Jackpot Cards este reluat.

- REGULI ȘI COMENZI

Odată declanșat, jucătorul este dus în funcția jocului Jackpot Cards, unde este afișat un cadrul de selecție format din 12 cărți cu fața în jos. Jucătorul selectează niște cărți pe ecran până ce se vor afișa 3 cărți cu simboluri identice. Nivelul Jackpot Cards acordat este cel care corespunde simbolului afișat. Valoarea câștigului va corespunde sumei acumulate în momentul în care se dezvăluie ultimul simbol de aceeași culoare. Pentru a finaliza Jackpot Cards, jucătorul are opțiunea de a apăsa pe butonul "Colectează", adăugând astfel câștigurile funcției jocului soldului său total. Suma câștigată în runda Jackpot Cards nu poate fi utilizată în runda Gamble. Jucătorul are o șansă rezonabilă de a câștiga cel mai înalt nivel al funcției cu oricare dintre pariurile de calificare, de fiecare dată când intră în funcția jocului Jackpot Cards. Cu toate acestea, cu cât este mai mare pariul de calificare în jocul de bază, cu atât este mai mare șansa de a intra în funcția jocului și de a câștiga oricare dintre niveluri.

Pariuri de calificare: Configurable per Operator

- CONEXIUNE LA INTERNET LENTĂ ȘI DECONECTARE

O conexiune la Internet lentă ar putea provoca o întârziere și arăta valori acordate vechi.

Funcția Jackpot Cards susține recuperarea în caz de deconectare.



- **CÂȘTIGĂTORI**

Dacă este acordat oricare dintre câștigurile Jackpot Cards, toți jucătorii care joacă funcția vor fi notificați pe ecran cu privire la petrecerea evenimentului.

## **Înteruperi ale Jocului**

- **Recuperarea Completă a Jocului**

În cazul în care jocul este întrerupt din cauza pierderii unei conexiuni, la următoarea accesare a jocului de către jucător, jocul neterminat va fi automat reluat cu setările avute în momentul imediat de dinaintea întreruperii.

- **Anularea jocului**

În cazul în care jocul a fost anulat din cauze independente de jucător, momentul anulării este considerat finalul jocului. Orice sume acumulate vor fi returnate automat jucătorului.

## **Joc Responsabil**

Instrucțiuni pentru folosirea funcției de autoplay

Atunci când este apăsat butonul "Autoplay", jocul intră în modul automat pentru un număr limitat de rotiri. În timpul funcției de Autoplay, numărul de rotiri rămase va scădea în interiorul butonului "Stop auto" și, odată atinsă valoarea zero, funcția de Autoplay se va încheia automat. Jucătorul poate, în orice moment, să dezactiveze funcția de Autoplay apăsând butonul "Stop auto".

## **Procentul de Plată a Jucătorului**

Câștigul mediu pentru jucător în acest joc este 96.02%.

The Story of Alexander v: 1.4.0.r



# Slot Video The White Wolf

[Introducere](#)

[Cum să Pariți](#)

[Funcție Gamble](#)

[Comenzi Joc](#)

[Reguli](#)

[Rotiri Gratuite](#)

[Mod Învârtire Bonus](#)

[Funcția Jackpot Cards](#)

[Înteruperi ale Jocului](#)

[Joc Responsabil](#)

[Procentul de Plată a Jucătorului](#)

## Introducere

Slotul video The White Wolf este un joc cu 5 role și 10 linii. Slotul este format din 13 simboluri - dintre care 1 este Wild, iar 1 este Scatter. Toate combinațiile câștigătoare sunt plătite de la stânga la dreapta, cu excepția simbolului Scatter.

## Cum să Pariți

- Miza se plasează apăsând butonul "Start", sau oricare dintre Butoanele pentru miză.
- Prin butonul "Setări" jucătorul accesează un ecran unde poate să deschidă Tabelul de plată și pagina de ajutor și să gestioneze:
  - - valoarea nominală;
  - - liniile de plată active (în cazul jocurilor fără linii fixe);
  - - mărimea pariului.

Dacă jucătorul utilizează un computer desktop sau un laptop, butoanele pentru miză mai pot fi activate și apăsând următoarele taste de pe tastatură: "C", "V", "B", "N" și "M". Apăsând tasta "C", se plasează miza cea mai mică, apăsând tasta "V", se plasează următoarea miză ș.a.m.d.

## Funcție Gamble

În cazul unui câștig, jucătorului îi este dată posibilitatea de a accesa runda Gamble prin apăsarea butonului "Gamble".

Funcția Gamble se activează când ecranul Gamble este deschis și cartea din mijlocul ecranului este cu fața în jos și se aprinde intermitent în roșu și negru. Eticheta “Încercări Gamble Rămase” arată numărul de încercări pe care jucătorul le are pentru acest joc. Eticheta “Sumă Gamble” arată suma pe care jucătorul ar dori să o dubleze în jocul Gamble. Eticheta “Gamble Pentru Câștig” arată suma pe care un jucător o poate câștiga dacă ghicește culoarea cărții. Există două butoane de selectat: “Roșu” și “Negru”. Când se selectează "Negru " sau "Roșu", cartea se mută în sus pe ecran și este păstrată ca istoric. Ultimele cinci cărți din sesiunea jucătorului sunt păstrate în secțiunea Istoric.

Dacă jucătorul a ghicit culoarea cărții, o carte nouă apare în mijlocul ecranului, cu fața în jos și se aprinde intermitent în roșu și negru. Acest proces continuă până când jucătorul ghicește greșit. Ordinea cărților este aleatorie și jucătorul nu poate prezice culoarea următoarei cărți pe baza rezultatelor anterioare. Suma din câmpul “Sumă Gamble” este afișată în câmpul “Câștig”. Dacă jucătorul dorește să încheie jocul “Gamble”, activează butonul “Colectează”. Ecranul se închide și suma din câmpul “Câștig” este transferată în câmpul “Balanță”.

Dacă jucătorul nu ghicește culoarea cărții, jocul Gamble se termină, iar jucătorul pierde suma. Ecranul se închide. Suma din câmpul “Câștig” este pierdută, și nu se adaugă la Balanță.

Suma maximă câștigată care poate fi adusă în runda Gamble este menționată în Tabelul de plată.

Numărul de încercări Gamble este predefinit și configurat pentru fiecare joc. Numărul maxim de încercări poate varia între 1 și 5, în funcție de setările aplicate pentru fiecare joc.

Dacă jucătorul utilizează un computer desktop sau laptop, butoanele "Roșu" și "Negru" pot fi activate și apăsând tastele direcționale de pe tastatură: "⇒" pentru "Negru" și "⇐" pentru "Roșu".

## Comenzi Joc

Următoarele câmpuri apar pe ecranul slotului:











- “Balanță/Credit” – la activarea acestui câmp, jucătorul comută de la credit la valuta cu care a ales să se joace. Acest lucru este valabil și atunci când se face trecerea de la valută la credit. Activarea acestui buton este posibilă în toate etapele jocului;

- “Câștig” – acest câmp afișează suma totală câștigată din linii, la o rotație a rotelor. Dacă este activat butonul "Colectează" în timp ce este activă animația pentru sumă în creștere, animația se oprește și se afișează suma câștigată pentru această rotire a rotelor;
- Câmp Linie de Plată – acest câmp este situat sub role. Indică numărul liniei și suma câștigată de jucător din această combinație.

Următoarele butoane apar pe ecranul slotului:

| Buton   | Nume            | Descriere  |
|---|-----------------|--|
|    | Pariu           | Când este activat butonul "Pariu", se plasează un pariu. Dacă a fost câștigată o sumă mai devreme, aceasta este adăugată automat la soldul jucătorului.  |
|    | Stop Toate      | Când butonul “Stop Toate” este activat, toate rolele se opresc în același timp și butonul se schimbă în “Start” (în cazul în care nu există nicio combinație câștigătoare), și “Colectează” (în cazul în care există o combinație câștigătoare). După activarea butoanelor "Start" și "Pariu", rolele încep să se rotească, iar butonul "Pariu" se transformă în "Stop Toate". |
|  | Colectează      | La activarea butonului “Colectează” animația câștigurilor în creștere se oprește și în câmpul “Câștig” întreaga sumă câștigată este afișată, iar butonul primește statutul de “Pariu”.   |
|  | Start           | La activarea butonului “Start”, rolele încep rotirea. Jucătorul poate ține apăsat butonul pentru a activa funcția de Rotire Turbo, care mărește viteza de rotire a rotelor. Dacă a fost câștigată o sumă mai devreme, butonul "Pornire" este înlocuit cu butonul "Încasare".   |
|  | Încasare Câștig | După activarea butonului "Încasare Câștig", întreaga sumă câștigată este transferată din câmpul "Câștig" în câmpul "Sold".   |

|   |                  |   |
|---|------------------|---|
|    | Gamble           | Atunci când este activat, deschide ecranul Gamble.  |
|    | Setări           | La activare, jucătorul poate alege valoarea denominării. Valoarea nominală selectată în prezent este afișată aici.  |
|    | Tabel de plată   | Butonul “Tabel de plată” este situat în interiorul meniului “Setări”. Atunci când este activat, acest buton deschide regulile acestui joc.  |
|    | Ajutor           | “Ajutor” este localizat în interiorul meniului “Setări”. Atunci când este activat, acest buton deschide fișierul de ajutor.   |
|   | Setări autoplay  | "Setări autoplay" se află în meniul "Setări". De acolo jucătorul poate defini condițiile modului Autoplay.  |
|  | Setările jocului | "Setările jocului" se află în meniul "Setări". De acolo jucătorul poate activa/dezactiva "Modul mâna stânga" (doar pentru dispozitivele mobile) și "Muzică ambientală".                                     |
|  | Setări pariu     | "Setări pariu" se află în meniul "Setări". De acolo, jucătorul poate alege suma pariului, valoarea nominală și numărul de linii (numai pentru jocurile cu linii non-fixe).                                  |
|  | Valoare nominală | Afișează valoarea unui credit. Prin selectarea oricăreia dintre opțiunile posibile, jucătorul activează valoarea afișată. Când este activat, valori diferite sunt afișate pe el, iar jucătorul poate alege. |
|  | Linii de plată   | Cu ajutorul acestor butoane, jucătorul poate alege dintre liniile active pe care este dispus să le folosească.  |

|   |  |   |
|---|--|---|
|    | <p>Valoarea pariu</p>                  | <p>Suma afișată pe fiecare buton "valoare pariu" reprezintă suma totală pentru toate liniile de pariu active în acest moment. Când este activat, valori diferite sunt afișate pe el, iar jucătorul poate alege.</p>   |
|    | <p>Autoplay</p>                        | <p>Când butonul "Autoplay" este activat, jocul intră în modul Autoplay.</p>   |
|    | <p>Stop Auto</p>                       | <p>Când butonul "Stop Auto" este activat, modul de joc "Autoplay" se oprește. Butonul este activ doar atunci când jocul este în modul Autoplay.</p>   |
|    | <p>Ultimele Jocuri</p>                 | <p>Acest buton îi oferă jucătorului acces ușor la alte jocuri direct din jocul care se joacă în prezent.</p>  |
|   | <p>Joc Rapid</p>                       | <p>Acest buton reglează viteza de oprire a roletelor. Jocul acceptă 3 niveluri diferite de viteză de oprire.</p>  |
|  | <p>Controlul sunetului</p>             | <p>La activarea butonului, sunetul jocului este pornit/oprit, în funcție de starea sa anterioară.</p>   |
|  | <p>Controlul dimensiunii ecranului</p> | <p>La activarea butonului, ecranul fie se extinde, fie își reduce dimensiunea, în funcție de starea sa curentă. Acest buton este activat doar în varianta desktop.</p>  |
|  | <p>Meniu</p>                           | <p>Dând clic pe butonul "Meniu", jucătorul deschide meniul "Setări".</p>  |
|  | <p>Închide</p>                         | <p>Când este activat, acest buton readuce jucătorul la ecranul principal.</p>   |
|  | <p>Ieșire</p>                          | <p>Prin activarea acestui buton, jucătorul iese din joc. Butonul este inactiv atunci când rolele se rotesc, când jucătorul a câștigat și are opțiunea de a paria, în modul Pariere, și în timpul Rotirilor Gratuite și/sau a altor Funcții de Joc (dacă acestea sunt prezente în joc). Dacă</p> |

|  |  |   |
|--|--|---|
|  |  | o sumă este câștigată, atunci când se activează butonul, suma câștigată se adaugă la soldul jucătorului și jocul se închide. Jucătorul nu poate juca mai departe această ultimă sumă câștigată. |
|--|--|---|

În partea de jos a ecranului jocului, jucătorul poate vizualiza și numărul jocului și ceasul.

Toate valorile din tabelul de mai sus au doar caracter ilustrativ.

Dacă jucătorul utilizează un computer desktop sau laptop, apăsând tasta "Spațiu" pe tastatură poate determina pornirea sau oprirea rotirii roletelor, în funcție de starea actuală a jocului. De asemenea, mai poate și opri animația sumei în creștere, dacă aceasta este activă. Apăsând tasta "X" se deschid opțiunile pentru valoarea nominală. Jucătorul poate utiliza tastele "C", "V", "B" și "N" de pe tastatură pentru a selecta o anumită valoare nominală. Apăsând tasta "C", se selectează valoarea nominală cea mai mică, apăsând tasta "V", se selectează următoarea valoare ș.a.m.d. Apăsând tastele "←" sau "→" se poate activa și butonul "Gamble". Apăsând tasta "Z" se deschid opțiunile pentru modul de Autoplay (dacă este activ). Jucătorul poate utiliza tastele "C", "V", "B" și "N" de pe tastatură pentru a selecta o anumită număr de rotiri. Jucătorul poate ieși din joc și apăsând simbolul " ," de pe tastatură. Când jucătorul se află în ecranul Setările Jocului, tastele rapide pentru miză și valoare nominală, precum și pentru Autoplay, sunt dezactivate.

## Reguli

- Castigurile sunt afisate în Tabel de plată.
- Premiile Scatter sunt independente de premiile pentru liniile de plată și sunt, de asemenea, adăugate la suma totală plătită.
- În cazul unor combinații câștigătoare multiple pe aceeași linie, este plătită combinația care aduce un profit mai mare pentru jucător.
- În cazul a două câștiguri diferite, cu un profit egal pe aceeași linie de plată, este plătită combinația mai lungă.
- Un câștig dintr-o linie de plată în care un simbol Wild participă este dublat.
- În cazul unei combinații câștigătoare cu mai mult de un simbol Wild pe o linie de plată, câștigul se dublează o dată.
- În cazul unei combinații câștigătoare doar cu simboluri Wild, câștigul nu se dublează.
- Se adaugă câștiguri simultane pe diferite linii de câștig.

- Defecțiunile anulează toate câștigurile și pariurile.
- Pariu Min./Max: Configurable per Operator

## Rotiri Gratuite

În cazul unei combinații câștigătoare cu 3 sau mai multe simboluri Scatter jucătorul are ocazia de a juca 15 Rotiri Gratuite. Câștigurile din aceste rotiri sunt înmulțite cu 3 (x3).

Mesajul “Apăsați pe START pentru a activa această funcție” apare pe ecran. Jucătorul poate porni rotirile dacă face apasă pe zona de mesaj text sau activează butonul “START”.

Rolele încep automat să se rotească până când toate Rotirile Gratuite sunt finalizate.

Rotirile Gratuite sunt jucate folosind pariul și numărul de linii declanșatoare. Funcția Rotiri Gratuite nu poate fi oprită.

Dacă în timpul funcției Rotiri Gratuite, apar încă 3 sau mai multe simboluri Scatter, 15 rotiri noi sunt adăugate la rotirile rămase.

După ce toate Rotiri Gratuite sunt finalizate, suma totală câștigată în Rotiri Gratuite poate fi jucată în jocul “Gamble” (dacă suma este mai mică sau egală cu cea specificată în ecranul Tabel de plată).

În timpul Rotirilor Gratuite se folosește un set alternativ de role.

## Mod Învârtire Bonus

- În timpul jocului de bază, jucătorului îi pot fi oferite un anumit număr de învârtiri bonus din partea operatorului în mod obișnuit (apăsând butonul pariere nu este luat nimic din soldul jucătorului).
- Valoarea pariului și numărul de linii din Modul bonus învârtire sunt predeterminate și nu pot fi modificate de jucător.
- În timpul Modulului Învârtire Bonus nu poate fi activată funcția Jackpot Cards și nu există nicio contribuție la nivelurile jocului.

## Funcția Jackpot Cards

Jackpot Cards este o funcție care se activează aleatoriu și este disponibilă când se joacă orice joc care o conține.

Jackpot Cards este o funcție de joc cu patru niveluri. Fiecare nivel este ilustrat printr-o culoare de cărți de joc:

- TREFLĂ - Nivelul 1 (cea mai joasă valoare);

- CARO - Nivelul 2;
- CUPĂ - Nivelul 3;
- PICĂ - Nivelul 4 și cel mai înalt.

Fiecare valoare și valută pentru un nivel în Jackpot Cards este afișată pe partea dreaptă a simbolului de carte care îi corespunde.

Contribuția la fiecare nivel este calculată în baza unui procent din pariul jucătorului. Nu se deduce nicio sumă din pariul jucătorului.

- DECLANȘARE

Funcția Jackpot Cards poate fi declanșată la întâmplare, după ce un joc individual este finalizat și toate câștigurile rezultate sunt colectate. Când Jackpot Cards este declanșat, jucătorului i se garantează în mod automat unul dintre nivelurile funcției. Jackpot Cards se joacă peste jocul de bază și nu încheie jocul de bază. Funcția de Joc Automat se oprește automat după activarea rundei Jackpot Cards. După finalizarea acesteia, jocul care se juca înainte de activarea funcției Jackpot Cards este reluat.

- REGULI ȘI COMENZI

Odată declanșat, jucătorul este dus în funcția jocului Jackpot Cards, unde este afișat un cadrul de selecție format din 12 cărți cu fața în jos. Jucătorul selectează niște cărți pe ecran până ce se vor afișa 3 cărți cu simboluri identice. Nivelul Jackpot Cards acordat este cel care corespunde simbolului afișat. Valoarea câștigului va corespunde sumei acumulate în momentul în care se dezvăluie ultimul simbol de aceeași culoare. Pentru a finaliza Jackpot Cards, jucătorul are opțiunea de a apăsa pe butonul "Colectează", adăugând astfel câștigurile funcției jocului soldului său total. Suma câștigată în runda Jackpot Cards nu poate fi utilizată în runda Gamble. Jucătorul are o șansă rezonabilă de a câștiga cel mai înalt nivel al funcției cu oricare dintre pariurile de calificare, de fiecare dată când intră în funcția jocului Jackpot Cards. Cu toate acestea, cu cât este mai mare pariul de calificare în jocul de bază, cu atât este mai mare șansa de a intra în funcția jocului și de a câștiga oricare dintre niveluri.

Pariuri de calificare: Configurable per Operator

- CONEXIUNE LA INTERNET LENTĂ ȘI DECONECTARE



O conexiune la Internet lentă ar putea provoca o întârziere și arăta valori acordate vechi.

Funcția Jackpot Cards susține recuperarea în caz de deconectare.

- **CÂȘTIGĂTORI**

Dacă este acordat oricare dintre câștigurile Jackpot Cards, toți jucătorii care joacă funcția vor fi notificați pe ecran cu privire la petrecerea evenimentului.

## **Înteruperi ale Jocului**

- **Recuperarea Completă a Jocului**

În cazul în care jocul este întrerupt din cauza pierderii unei conexiuni, la următoarea accesare a jocului de către jucător, jocul neterminat va fi automat reluat cu setările avute în momentul imediat de dinaintea întreruperii.

- **Anularea jocului**

În cazul în care jocul a fost anulat din cauze independente de jucător, momentul anulării este considerat finalul jocului. Orice sume acumulate vor fi returnate automat jucătorului.

## **Joc Responsabil**

Instrucțiuni pentru folosirea funcției de autoplay

Atunci când este apăsat butonul "Autoplay", jocul intră în modul automat pentru un număr limitat de rotiri. În timpul funcției de Autoplay, numărul de rotiri rămase va scădea în interiorul butonului "Stop auto" și, odată atinsă valoarea zero, funcția de Autoplay se va încheia automat. Jucătorul poate, în orice moment, să dezactiveze funcția de Autoplay apăsând butonul "Stop auto".

## **Procentul de Plată a Jucătorului**

Câștigul mediu pentru jucător în acest joc este 96.07%.

The White Wolf v: 1.5.0.r

## Slot Video Thumbelina's Dream

[Introducere](#)

[Cum să pariati](#)

[Funcție gamble](#)

[Comenzi joc](#)

[Reguli](#)

[Rotiri Gratuite](#)

[Bonus Jackpot Cards](#)

[Înteruperi ale jocului](#)

[Procentul de plată a jucătorului](#)

### Introducere

Slotul video Thumbelina's Dream este un joc cu 6 role și 225 linii fixed. Slotul este format din 11 cărți - dintre care una este Wild, iar una este Scatter. Toate combinațiile câștigătoare sunt plătite de la stânga la dreapta, cu excepția simbolului Scatter.

### Cum să pariati

- Se selectează numărul de linii de joc. Selecția se face prin panourile situate pe ambele părți ale ecranului.
- O valoare nominală pentru pariu (valoare monedă) poate fi aleasă dând clic pe oricare din butoanele cu valori nominale.
- Pariurile pe linie sunt alese făcând clic pe oricare dintre cele cinci butoane de pariu, din partea de jos a ecranului. Suma afișată pe fiecare dintre butoanele de pariu este suma totală pentru toate 225 liniile de pariu, de vreme ce liniile pentru acest slot sunt fixe. La activarea oricăroră dintre butoanele de pariu, jucătorul selectează un pariu și începe un joc în același timp. Activarea acestor butoane este de asemenea posibilă prin apăsarea tastelor "C", "V", "B", "N" și "M" pe tastatură. Apăsarea tastei "C" plasează cel mai mic pariu, apăsarea tastei "V" plasează următorul pariu și așa mai departe.
- În cazul în care tabelul de plată este deschis, sunt prezentate sumele aferente valorii pariului ales. Dacă jucătorul apasă oricare dintre butoanele de pariu rămase, se face o singură selecție de pariu, iar plățile relevante sunt arătate în tabelul de plată. Numai după a doua activare a aceluiași buton, jocul pornește.
- Inițial, la deschiderea jocului, butonul cu cel mai mic pariu este întotdeauna selectat în mod implicit.

- Dacă atunci când se activează un câmp de pariu există o sumă care a fost câștigată, animația sumei câștigate în creștere din câmpul “Câștig” se oprește și întreaga sumă este vizualizată.

## Funcție gamble

În cazul unui câștig, jucătorului îi este dată posibilitatea de a accesa runda Gamble prin apăsarea butonului activ “Gamble”.

Funcția Gamble se activează când ecranul Gamble este deschis și cartea din mijlocul ecranului este cu fața în jos și se aprinde intermitent în roșu și negru. Eticheta “Încercări Gamble Rămase” arată numărul de încercări pe care jucătorul le are pentru acest joc. Eticheta “Sumă Gamble” arată suma pe care jucătorul ar dori să o dubleze în jocul Gamble. Eticheta “Gamble Pentru Câștig” arată suma pe care un jucător o poate câștiga dacă ghicește culoarea cărții. Există două butoane de selectat: “Roșu” și “Negru”. Este posibil să faceți clic pe butonul “Negru” și făcând clic pe tasta „⇒“ de la tastatură. Este posibil să faceți clic pe butonul “Roșu” și făcând clic pe tasta „⇐“ de la tastatură. Când se selectează "Negru" sau "Roșu", cartea se mută în sus pe ecran și este păstrată ca istoric. Ultimele cinci cărți din sesiunea jucătorului sunt păstrate în secțiunea Istoric.

Dacă jucătorul a ghicit culoarea cărții, o carte nouă apare în mijlocul ecranului, cu fața în jos și se aprinde intermitent în roșu și negru. Acest proces continuă până când jucătorul ghicește greșit. Suma din câmpul “Sumă Gamble” este afișată în câmpul “Câștig”. Dacă jucătorul dorește să încheie jocul “Gamble”, activează butonul “Colecta”. Ecranul se închide și suma din câmpul “Câștig” este transferată în câmpul “Balanță”.

Dacă jucătorul nu ghicește culoarea cărții, jocul Gamble se termină, iar jucătorul pierde suma. Ecranul se închide. Suma din câmpul “Câștig” este pierdută, și nu se adaugă la Balanță.

Suma maximă câștigată care poate fi adusă în runda Gamble este menționată în Tabelul de plată.






## Comenzi joc







Următoarele câmpuri apar pe ecranul slotului:


- **“Balanță/Credit”** - la activarea acestui câmp, jucătorul comută de la credit la valuta cu care a ales să se joace. Acest lucru este valabil și atunci când se face trecerea de la valută la credit. Activarea acestui buton este posibilă în toate etapele jocului;
- **“Câștig”** – acest câmp afișează suma totală câștigată din linii, la o rotație a rolor. Dacă, în timp ce merge animația sumei în creștere, butonul “Colecta” button este activat, animația se oprește și suma câștigată pentru această rotație a rolor este arătată;

- **“Ultimul Câștig”** – acest câmp afișează suma câștigată în ultimul joc;
- **Câmp linie de plată** – acest câmp este situat sub role. Indică numărul liniei, combinația câștigătoare și suma câștigată de jucător din această combinație.

Următoarele butoane apar pe ecranul slotului:

| Buton   | Nume       | Descriere   |
|---|------------|---|
|    | Alegeți    | Când butonul “Alegeți” este activat, o selecție de pariu este făcută.   |
|    | Start      | La activarea butonului “Start”, rolele încep rotirea și acest buton se transformă în butonul “Stop Toate”. Dacă o sumă a fost câștigată anterior, aceasta este adăugată automat în soldul jucătorului. Rolele pot începe, de asemenea, să se rotească prin activarea butonului "Spațiu" (de la tastatură).  |
|  | Stop Toate | Când butonul “Stop Toate” este activat, toate rolele se opresc în același timp și butonul se schimbă în “Start” (în cazul în care nu există nicio combinație câștigătoare), și “Colecta” în cazul în care există o combinație câștigătoare. Rolele pot fi oprite, de asemenea, prin activarea butonului "Spațiu" (de la tastatură). Rolele pot fi oprite în mod individual. În timp ce rolele se rotesc, jucătorul poate face clic și opri fiecare dintre role, iar apoi această rolă se oprește simultan cu prima. |
|  | Colecta    | La activarea butonului “Colecta” animația câștigurilor în creștere se oprește și în câmpul “Câștig” întreaga sumă câștigată este afișată, iar butonul primește statutul de “Start”. Animația câștigurilor în creștere poate fi oprită și prin activarea butonului "Spațiu" (de la tastatură).   |
|  | Gamble     | Atunci când este activat, deschide ecranul Gamble. Prin apăsarea butoanelor „↔” sau „⇒” de la tastatură poate, de asemenea, activa “Gamble”.  |

|   |  |  |
|---|--|--|
|    | <p>Valoare nominală</p>                | <p>Afișează valoarea unui credit. Este posibil să faceți clic pe acest buton și apăsând pe tasta „X“ de la tastatură. Acest buton este inactiv în timp ce rolele se rotesc, în timpul modurilor Autoplay, Gamble și Rotiri Gratuite. Selectarea valorii specifice este de asemenea posibilă prin apăsarea tastelor "C", "V", "B", și "N" de pe tastatură. Apăsarea tastei "C" selectează cea mai mică valoare nominală, apăsarea tastei "V" o selectează pe următoarea și așa mai departe. Dacă există o sumă câștigată, atunci când se schimbă valoarea nominală, această sumă se adaugă la soldul jucătorului și el/ea nu poate să mai parieze această sumă în modul gamble.</p> |
|  | <p>Autoplay</p>                        | <p>Când butonul “Autoplay” este activat, jocul merge într-un mod de redare Autoplay iar butonul apare ca “Stop Auto”. Acest buton este activ doar dacă rolele nu se rotesc, iar ecranul Gamble nu este deschis. Este posibil să activați acest buton și apăsând pe tasta „Z“ de la tastatură.</p>  |
|  | <p>Stop Auto</p>                       | <p>Când butonul “Stop Auto” este activat, modul de joc “Autoplay” este oprit, iar butonul apare ca „Autoplay“. Acest buton este activ numai atunci când jocul este în modul Autoplay. Este posibil să activați acest buton și apăsând pe tasta „Z“ de la tastatură.</p>  |
|  | <p>Controlul sunetului</p>             | <p>La activarea butonului, sunetul jocului este pornit/oprit, în funcție de starea sa anterioară.</p>  |
|  | <p>Controlul dimensiunii ecranului</p> | <p>La activarea butonului, ecranul fie se extinde, fie își reduce dimensiunea, în funcție de starea sa curentă.</p>  |
|  | <p>Tabel de plată</p>                  | <p>Atunci când este activat, acest buton deschide/închide regulile acestui joc. Butonul “Tabel de plată” este inactiv atunci când rolele se rotesc, atunci când</p>  |

|   |        |  |
|---|--------|--|
|   |        | jocul este în modurile de redare Autoplay și Rotiri Gratuite.  |
|  | Ieșire | Prin activarea acestui buton, jucătorul iese din joc. Butonul este inactiv în timp ce rolele se rotesc, în modurile Autoplay, Gamble și Rotiri Gratuite. Dacă o sumă este câștigată, atunci când se activează butonul, suma câștigată se adaugă la soldul jucătorului și jocul se închide. Jucătorul nu poate juca mai departe această ultimă sumă câștigată. Este posibil să activați acest buton și apăsând pe simbolul „,” de la tastatură. |

În partea de sus a ecranului de joc, jucătorul poate vedea și numărul jocului și ora locală, în funcție de computerul său.

## Reguli

- Castigurile sunt afisate în Tabel de plată.
- Premiile Scatter sunt independente de premiile pentru liniile de plată și sunt, de asemenea, adăugate la suma totală plătită.
- Simbolul Wild extinde pe pozițiile adiacente din stânga și din dreapta și înlocuiește toate simbolurile.
- Câștigurile sunt plătite după întinderea simbolurilor Wild, cu excepția câștigurilor din simboluri Scatter, care sunt plătite înainte de întinderea simbolurilor Wild.
- În cazul unor combinații câștigătoare multiple pe aceeași linie, este plătită combinația care aduce un profit mai mare pentru jucător.
- În cazul a două câștiguri diferite, cu un profit egal pe aceeași linie de plată, este plătită combinația mai lungă.
- Se adaugă câștiguri simultane pe diferite linii de câștig.
- Defecțiunile anulează toate câștigurile și pariurile.
- Pariu Min./Max: Configurable per Operator

## Rotiri Gratuite

În cazul unei combinații câștigătoare cu 3 simboluri Scatter jucătorul are ocazia de a juca 10 Rotiri Gratuite.

Mesajul “Apăsați pe START pentru a activa această funcție” apare pe ecran. Jucătorul poate porni jocurile dacă face clic pe zona de mesaj text sau activează butonul “START”.

Rolele încep automat să se rotească până când toate Rotirile Gratuite sunt finalizate.

Rotirile Gratuite sunt jucate folosind pariul de la declanșare pentru 225 de linii și multiplicatorul de pariu.

Funcția Rotiri Gratuite nu poate fi oprită.

În timpul Rotirilor Gratuite, fiecare simbol Scatter oriunde pe rolele 4, 5 sau 6 acordă doar o Rotire Gratuită adițională, care este adăugată la numărul actual de Rotiri Gratuite.

După ce toate jocurile gratuite sunt finalizate, suma totală câștigată în Rotiri Gratuite poate fi jucată în jocul “Gamble” (dacă suma este mai mică sau egală cu cea specificată în ecranul Tabel de plată).

În timpul Rotirilor Gratuite se folosește un set alternativ de role.

## Bonus Jackpot Cards

**Jackpot Cards Mystery** este un bonus declanșat la întâmplare, în timp ce se joacă orice joc marcat **Jackpot Cards**.

**Jackpot Cards** este un jackpot de tip mystery cu patru niveluri. Fiecare nivel de mystery jackpot este ilustrat printr-o culoare de cărți de joc:

- TREFLĂ - Nivelul 1 (cea mai joasă valoare a jackpotului);
- CARO – Nivelul 2;
- CUPĂ - Nivelul 3;
- PICĂ - Nivelul 4 și cel mai înalt.

Fiecare valoare și valută pentru un nivel mystery în **Jackpot Cards** este afișată pe partea dreaptă a simbolului de carte care îi corespunde.

Contribuția la nivelurile de jackpot este un procentaj din pariul jucătorului.

### • DECLANȘARE

Bonusul **Jackpot Cards Mystery** poate fi declanșat la întâmplare, după ce un joc individual este finalizat și toate câștigurile rezultate sunt colectate. Când **Jackpot Cards Mystery** este declanșat, jucătorului i se garantează în mod automat unul dintre nivelurile de mystery jackpot.

**Jackpot Cards Mystery** se joacă deasupra jocului de bază și nu îl închide. Auto Play este oprit automat atunci când runda **Jackpot Cards Mystery** este declanșată.

Dupa ce se termină, comanda se întoarce la jocul care se juca înainte de declanșarea bonusului **Jackpot Cards Mystery** bonus.

### • REGULI ȘI COMENZI

Odată declanșat, jucătorul este dus în jocul bonus **Jackpot Cards**, unde este afișat un cadrul de selecție format din 12 cărți cu fața în jos. Jucătorul selectează cărți prin clic stânga al mouse-ului până când dezvăluie 3 simboluri de aceeași culoare. Va fi acordat nivelul **Jackpot Cards Mystery** care corespunde culorii dezvăluite.



Valoarea bonusului va corespunde sumei acumulate în momentul în care se dezvăluie ultimul simbol de aceeași culoare. Pentru a putea să încheie **Jackpot Cards**, jucătorul va fi invitat să apese pe butonul "Colecta", adăugând astfel câștigurile jocului bonus la soldul său total.

Suma câștigată în runda **Jackpot Cards Mystery** nu poate fi folosită în runda **Gamble**.

Jucătorul are o șansă rezonabilă de a câștiga cel mai înalt nivel al jocului bonus cu oricare dintre pariurile de calificare, de fiecare dată când intră în runda bonus **Jackpot Cards**.

Cu toate acestea, cu cât este mai mare pariul de calificare în jocul de bază, cu atât este mai mare șansa de a intra în runda bonus și de a câștiga oricare dintre nivelurile de mystery jackpot.

- **CONEXIUNE LA INTERNET LENTĂ ȘI DECONECTARE**

O conexiune la Internet lentă ar putea provoca o întârziere și arăta valori de jackpot vechi.

Bonusul **Jackpot Cards** susține recuperarea în caz de deconectare.

- **CÂȘTIGĂTORI**

Dacă oricare dintre bonusurile mystery jackpot este acordat, toți jucătorii care joacă jocuri marcate **Jackpot Cards** vor fi anunțați că un astfel de eveniment a avut loc pe ecranele lor.

## Întreruperi ale jocului

- **Recuperarea completă a jocului**

În cazul în care jocul este întrerupt din cauza pierderii unei conexiuni, la următoarea accesare a jocului de către jucător, jocul neterminat va fi automat reluat cu setările avute în momentul imediat de dinaintea întreruperii.

- **Anularea jocului**

În cazul în care jocul a fost anulat din cauze independente de jucător, momentul anulării este considerat finalul jocului. Orice sume acumulate vor fi returnate automat jucătorului.

## Procentul de plată a jucătorului

Procentul de plată al jocului este de 96.16%.

Thumbelina's Dream v: 1.1.0.r



# Slot Video Tirol Fest

[Introducere](#)

[Cum să pariati](#)

[Funcție gamble](#)

[Comenzi joc](#)

[Reguli](#)

[Rotiri Gratuite și Funcția de Plată Stivuită](#)

[Mod învârtire bonus](#)

[Bonus Jackpot Cards](#)

[Înteruperi ale jocului](#)

[Procentul de plată a jucătorului](#)

## Introducere

Slotul video Tirol Fest este un joc cu 6 role și 50 linii. Slotul este format din 13 cărți - dintre care una este Wild, iar una este Scatter și una este Simbol Special. Toate combinațiile câștigătoare sunt plătite de la stânga la dreapta, cu excepția simbolului Scatter.

## Cum să pariati

- Se selectează numărul de linii de joc. Selecția se face prin panourile situate pe ambele părți ale ecranului.
- O valoare nominală pentru pariu (valoare monedă) poate fi aleasă dând clic pe oricare din butoanele cu valori nominale.
- Pariurile pe linie sunt alese făcând clic pe oricare dintre cele cinci butoane de pariu, din partea de jos a ecranului. Suma afișată pe fiecare dintre butoanele de pariu este suma pariată pentru liniile de pariu selectate. La activarea oricăroră dintre butoanele de pariu, jucătorul selectează un pariu și începe un joc în același timp. Activarea acestor butoane este de asemenea posibilă prin apăsarea tastelor "C", "V", "B", "N" și "M" pe tastatură. Apăsarea tastei "C" plasează cel mai mic pariu, apăsarea tastei "V" plasează următorul pariu și așa mai departe.
- În cazul în care tabelul de plată este deschis, sunt prezentate sumele aferente valorii pariului ales. Dacă jucătorul apasă oricare dintre butoanele de pariu rămase, se face o singură selecție de pariu, iar plățile relevante sunt arătate în tabelul de plată. Numai după a doua activare a aceluiași buton, jocul pornește.
- Inițial, la deschiderea jocului, butonul cu cel mai mic pariu este întotdeauna selectat în mod implicit.

- Dacă atunci când se activează un câmp de pariu există o sumă care a fost câștigată, animația sumei câștigate în creștere din câmpul “Câștig” se oprește și întreaga sumă este vizualizată.

## Funcție gamble

În cazul unui câștig, jucătorului îi este dată posibilitatea de a accesa runda Gamble prin apăsarea butonului activ “Gamble”.

Funcția Gamble se activează când ecranul Gamble este deschis și cartea din mijlocul ecranului este cu fața în jos și se aprinde intermitent în roșu și negru. Eticheta “Încercări Gamble Rămase” arată numărul de încercări pe care jucătorul le are pentru acest joc. Eticheta “Sumă Gamble” arată suma pe care jucătorul ar dori să o dubleze în jocul Gamble. Eticheta “Gamble Pentru Câștig” arată suma pe care un jucător o poate câștiga dacă ghicește culoarea cărții. Există două butoane de selectat: “Roșu” și “Negru”. Este posibil să faceți clic pe butonul “Negru” și făcând clic pe tasta „⇒” de la tastatură. Este posibil să faceți clic pe butonul “Roșu” și făcând clic pe tasta „⇐” de la tastatură. Când se selectează “Negru” sau “Roșu”, cartea se mută în sus pe ecran și este păstrată ca istoric. Ultimele cinci cărți din sesiunea jucătorului sunt păstrate în secțiunea Istoric.

Dacă jucătorul a ghicit culoarea cărții, o carte nouă apare în mijlocul ecranului, cu fața în jos și se aprinde intermitent în roșu și negru. Acest proces continuă până când jucătorul ghicește greșit. Suma din câmpul “Sumă Gamble” este afișată în câmpul “Câștig”. Dacă jucătorul dorește să încheie jocul “Gamble”, activează butonul “Colecta”. Ecranul se închide și suma din câmpul “Câștig” este transferată în câmpul “Balanță”.

Dacă jucătorul nu ghicește culoarea cărții, jocul Gamble se termină, iar jucătorul pierde suma. Ecranul se închide. Suma din câmpul “Câștig” este pierdută, și nu se adaugă la Balanță.

Suma maximă câștigată care poate fi adusă în runda Gamble este menționată în Tabelul de plată.




## Comenzi joc






Următoarele câmpuri apar pe ecranul slotului:





- **“Balanță/Credit”** - la activarea acestui câmp, jucătorul comută de la credit la valuta cu care a ales să se joace. Acest lucru este valabil și atunci când se face trecerea de la valută la credit. Activarea acestui buton este posibilă în toate etapele jocului;

- **“Câștig”** – acest câmp afișează suma totală câștigată din linii, la o rotație a roletelor. Dacă, în timp ce merge animația sumei în creștere, butonul “Colecta” button este activat, animația se oprește și suma câștigată pentru această rotație a roletelor este arătată;
- **“Ultimul Câștig”** – acest câmp afișează suma câștigată în ultimul joc;
- **Câmp linie de plată** – acest câmp este situat sub role. Indică numărul liniei, combinația câștigătoare și suma câștigată de jucător din această combinație;
- **Panouri de selecție a liniilor și vizualizare a numărului de linii** – sunt situate pe ambele părți ale ecranului. Selectarea numărului de linii se întâmplă după cum urmează: jucătorul trebuie să aleagă una dintre valorile de pe panouri: 1, 10, 20, 30 sau 50. Liniile selectate în acel moment sunt colorate într-o culoare diferită față de restul liniilor. Numărul de linii nu poate fi schimbat în timp ce rolele se rotesc, în timpul modurilor Autoplay, Gamble, Funcția de Plată Stivuită și Rotiri Gratuite. Dacă o sumă este câștigată, atunci când se schimbă numărul de linii, suma câștigată se adaugă direct la soldul jucătorului, iar opțiunea gamble nu este oferită jucătorului.

Următoarele butoane apar pe ecranul slotului:

| Buton   | Nume       | Descriere   |
|---|------------|---|
|  | Alegeți    | Când butonul “Alegeți” este activat, o selecție de pariu este făcută.   |
|  | Start      | La activarea butonului “Start”, rolele încep rotirea și acest buton se transformă în butonul “Stop Toate”. Dacă o sumă a fost câștigată anterior, aceasta este adăugată automat în soldul jucătorului. Rolele pot începe, de asemenea, să se rotească prin activarea butonului "Spațiu" (de la tastatură).  |
|  | Stop Toate | Când butonul “Stop Toate” este activat, toate rolele se opresc în același timp și butonul se schimbă în “Start” (în cazul în care nu există nicio combinație câștigătoare), și “Colecta” în cazul în care există o combinație câștigătoare. Rolele pot fi oprite, de asemenea, prin activarea butonului "Spațiu" (de la tastatură). Rolele pot fi oprite în mod individual. În timp ce rolele se rotesc, jucătorul poate face clic și opri fiecare dintre role, iar apoi această rolă se oprește simultan cu prima. |

|   |                  |   |
|---|------------------|---|
|    | Colecta          | <p>La activarea butonului “Colecta” animația câștigurilor în creștere se oprește și în câmpul “Câștig” întreaga sumă câștigată este afișată, iar butonul primește statutul de “Start”. Animația câștigurilor în creștere poate fi oprită și prin activarea butonului "Spațiu" (de la tastatură).</p>  |
|    | Gamble           | <p>Atunci când este activat, deschide ecranul Gamble. Prin apăsarea butoanelor „←“ sau „→“ de la tastatură poate, de asemenea, activa “Gamble”.</p>   |
|   | Valoare nominală | <p>Afișează valoarea unui credit. Este posibil să faceți clic pe acest buton și apăsând pe tasta „X“ de la tastatură. Acest buton este inactiv în timp ce rolele se rotesc, în timpul modurilor Autoplay, Gamble, Funcția de Plată Stivuită și Rotiri Gratuite. Selectarea valorii specifice este de asemenea posibilă prin apăsarea tastelor "C", "V", "B", și "N" de pe tastatură. Apăsarea tastei "C" selectează cea mai mică valoare nominală, apăsarea tastei "V" o selectează pe următoarea și așa mai departe. Dacă există o sumă câștigată, atunci când se schimbă valoarea nominală, această sumă se adaugă la soldul jucătorului și el/ea nu poate să mai parieze această sumă în modul gamble.</p> |
|  | Autoplay         | <p>Când butonul “Autoplay” este activat, jocul merge într-un mod de redare Autoplay iar butonul apare ca “Stop Auto”. Acest buton este activ doar dacă rolele nu se rotesc, iar ecranul Gamble nu este deschis. Este posibil să activați acest buton și apăsând pe tasta „Z“ de la tastatură.</p>   |
|  | Stop Auto        | <p>Când butonul “Stop Auto” este activat, modul de joc “Autoplay” este oprit, iar butonul apare ca „Autoplay“. Acest buton este activ numai atunci când jocul este în modul Autoplay. Este</p>  |

|   |                                 |   |
|---|---------------------------------|---|
|   |                                 | posibil să activați acest buton și apăsând pe tasta „Z“ de la tastatură.  |
|    | Controlul sunetului             | La activarea butonului, sunetul jocului este pornit/oprit, în funcție de starea sa anterioară.  |
|    | Controlul dimensiunii ecranului | La activarea butonului, ecranul fie se extinde, fie își reduce dimensiunea, în funcție de starea sa curentă.  |
|    | Tabel de plată                  | Atunci când este activat, acest buton deschide/închide regulile acestui joc. Butonul “Tabel de plată” este inactiv atunci când rolele se rotesc, atunci când jocul este în modurile de redare Autoplay, Funcția de Plată Stivuită și Rotiri Gratuite.   |
|  | Ieșire                          | Prin activarea acestui buton, jucătorul iese din joc. Butonul este inactiv în timp ce rolele se rotesc, în modurile Autoplay, Gamble, Funcția de Plată Stivuită și Rotiri Gratuite. Dacă o sumă este câștigată, atunci când se activează butonul, suma câștigată se adaugă la soldul jucătorului și jocul se încheie. Jucătorul nu poate juca mai departe această ultimă sumă câștigată. Este posibil să activați acest buton și apăsând pe simbolul „,” de la tastatură. |

În partea de sus a ecranului de joc, jucătorul poate vedea și numărul jocului și ora locală, în funcție de computerul său.

## Reguli

- Castigurile sunt afisate în Tabel de plată.
- Premiile Scatter sunt independente de premiile pentru liniile de plată și sunt, de asemenea, adăugate la suma totală plătită.
- În cazul unor combinații câștigătoare multiple pe aceeași linie, este plătită combinația care aduce un profit mai mare pentru jucător.
- În cazul a două câștiguri diferite, cu un profit egal pe aceeași linie de plată, este plătită combinația mai lungă.
- Se adaugă câștiguri simultane pe diferite linii de câștig.
- Defecțiunile anulează toate câștigurile și pariurile.
- Pariu Min./Max: configurable per operator

## Rotiri Gratuite și Funcția de Plată Stivuită

- ROTIRI GRATUITE

Mesajul “Apăsați pe START pentru a activa această funcție” apare pe ecran. Jucătorul poate porni jocurile dacă face clic pe zona de mesaj text sau activează butonul “START”.

Rolele încep automat să se rotească până când toate Rotirile Gratuite sunt finalizate.

Rotirile Gratuite sunt jucate folosind pariul și numărul de linii declanșatoare.

Funcția Rotiri Gratuite nu poate fi oprită.

După ce toate jocurile gratuite sunt finalizate, suma totală câștigată în Rotiri Gratuite poate fi jucată în jocul “Gamble” (dacă suma este mai mică sau egală cu cea specificată în ecranul Tabel de plată).

În timpul Rotirilor Gratuite se folosește un set alternativ de role.

- FUNCȚIA DE PLATĂ STIVUITĂ

Funcția de Plată Stivuită este activată aleatoriu în timpul jocului de bază și este activă pe tot parcursul Rotirilor Gratuite.

În cazul a 3 sau mai multe role (chiar și neadiacente) situate oriunde pe ecran și umplute numai cu unul și același simbol, jocul va genera câștiguri pentru aceste role pe toate liniile jucate.

Celelalte câștiguri din jocul care declanșează Funcția de Plată Stivuită vor fi generate înainte de Funcția de Plată Stivuită.

## Mod învârtire bonus

- În timpul jocului de bază, jucătorului îi pot fi oferite un anumit număr de învârtiri bonus din partea operatorului casino în mod obișnuit (apăsând butonul pariare nu este luat nimic din soldul jucătorului).
- Valoarea pariului și numărul de linii din Modul bonus învârtire sunt predeterminate și nu pot fi modificate de jucător.
- În timpul Modulului învârtire bonus nu poate fi declanșat jocul bonus Jackpot și nu există contribuție la nivelurile jackpot.

## Bonus Jackpot Cards

**Jackpot Cards** Mystery este un bonus declanșat la întâmplare, în timp ce se joacă orice joc marcat **Jackpot Cards**.

**Jackpot Cards** este un jackpot de tip mystery cu patru niveluri. Fiecare nivel de mystery jackpot este ilustrat printr-o culoare de cărți de joc:

- TREFLĂ Nivelul 1 (cea mai joasă valoare a jackpotului);
- CARO Nivelul 2;
- CUPĂ Nivelul 3;
- PICĂ Nivelul 4 și cel mai înalt.

Fiecare valoare și valută pentru un nivel mystery în **Jackpot Cards** este afișată pe partea dreaptă a simbolului de carte care îi corespunde.

Contribuția la nivelurile potului cel mare este calculată în baza unui procent din pariul jucătorului. Nu se deduce nicio sumă din pariul jucătorului.

### • DECLANȘARE

Bonusul **Jackpot Cards** Mystery poate fi declanșat la întâmplare, după ce un joc individual este finalizat și toate câștigurile rezultate sunt colectate. Când **Jackpot Cards** Mystery este declanșat, jucătorului i se garantează în mod automat unul dintre nivelurile de mystery jackpot.

**Jackpot Cards** Mystery se joacă deasupra jocului de bază și nu îl încheie. Auto Play este oprit automat atunci când runda **Jackpot Cards** Mystery este declanșată. După ce se termină, comanda se întoarce la jocul care se juca înainte de declanșarea bonusului **Jackpot Cards** Mystery bonus.

### • REGULI ȘI COMENZI

Odată declanșat, jucătorul este dus în jocul bonus **Jackpot Cards**, unde este afișat un cadrul de selecție format din 12 cărți cu fața în jos. Jucătorul selectează cărți prin clic stânga al mouse-ului până când dezvăluie 3 simboluri de aceeași culoare. Va fi acordat nivelul **Jackpot Cards** Mystery care corespunde culorii dezvăluite. Valoarea bonusului va corespunde sumei acumulate în momentul în care se dezvăluie ultimul simbol de aceeași culoare. Pentru a putea să încheie **Jackpot Cards**, jucătorul va fi invitat să apese pe butonul "Colecta", adăugând astfel câștigurile jocului bonus la soldul său total.

Suma câștigată în runda **Jackpot Cards** Mystery nu poate fi folosită în runda Gamble.



Jucătorul are o șansă rezonabilă de a câștiga cel mai înalt nivel al jocului bonus cu oricare dintre pariurile de calificare, de fiecare dată când intră în runda bonus **Jackpot Cards**.

Cu toate acestea, cu cât este mai mare pariul de calificare în jocul de bază, cu atât este mai mare șansa de a intra în runda bonus și de a câștiga oricare dintre nivelurile de mystery jackpot.

Pariuri de calificare: configurabile per operator.

- **CONEXIUNE LA INTERNET LENTĂ ȘI DECONECTARE**

O conexiune la Internet lentă ar putea provoca o întârziere și arăta valori de jackpot vechi.

Bonusul **Jackpot Cards** susține recuperarea în caz de deconectare.

- **CÂȘTIGĂTORI**

Dacă oricare dintre bonusurile mystery jackpot este acordat, toți jucătorii care joacă jocuri marcate **Jackpot Cards** vor fi anunțați că un astfel de eveniment a avut loc pe ecranele lor.

## **Întreruperi ale jocului**

- **Recuperarea completă a jocului**

În cazul în care jocul este întrerupt din cauza pierderii unei conexiuni, la următoarea accesare a jocului de către jucător, jocul neterminat va fi automat reluat cu setările avute în momentul imediat de dinaintea întreruperii.

- **Anularea jocului**

În cazul în care jocul a fost anulat din cauze independente de jucător, momentul anulării este considerat finalul jocului. Orice sume acumulate vor fi returnate automat jucătorului.

## **Procentul de plată a jucătorului**

Câștigul mediu pentru jucător în acest joc este 96.02%.

Tirol Fest v: 1.0.0.r



## Slot Video Ultimate Hot

[Introducere](#)

[Cum să Pariți](#)

[Funcție Gamble](#)

[Comenzi Joc](#)

[Reguli](#)

[Mod Învârtire Bonus](#)

[Funcția Jackpot Cards](#)

[Înteruperi ale Jocului](#)

[Joc Responsabil](#)

[Procentul de Plată a Jucătorului](#)

### Introducere

Slotul video Ultimate Hot este un joc cu 3 role și 5 linii fixed. Slotul este format din 9 simboluri. Toate combinațiile câștigătoare sunt plătite de la stânga la dreapta.

### Cum să Pariți

- Miza se plasează apăsând butonul "Start", sau oricare dintre Butoanele pentru miză.
- Prin butonul "Setări" jucătorul accesează un ecran unde poate să deschidă Tabelul de plată și pagina de ajutor și să gestioneze:
  - - valoarea nominală;
  - - liniile de plată active (în cazul jocurilor fără linii fixe);
  - - mărimea pariului.

Dacă jucătorul utilizează un computer desktop sau un laptop, butoanele pentru miză mai pot fi activate și apăsând următoarele taste de pe tastatură: "C", "V", "B", "N" și "M". Apăsând tasta "C", se plasează miza cea mai mică, apăsând tasta "V", se plasează următoarea miză ș.a.m.d.

### Funcție Gamble

În cazul unui câștig, jucătorului îi este dată posibilitatea de a accesa runda Gamble prin apăsarea butonului "Gamble".

Funcția Gamble se activează când ecranul Gamble este deschis și cartea din mijlocul ecranului este cu fața în jos și se aprinde intermitent în roșu și negru. Eticheta

“Încercări Gamble Rămase” arată numărul de încercări pe care jucătorul le are pentru acest joc. Eticheta “Sumă Gamble” arată suma pe care jucătorul ar dori să o dubleze în jocul Gamble. Eticheta “Gamble Pentru Câștig” arată suma pe care un jucător o poate câștiga dacă ghicește culoarea cărții. Există două butoane de selectat: “Roșu” și “Negru”. Când se selectează "Negru" sau "Roșu", cartea se mută în sus pe ecran și este păstrată ca istoric. Ultimele cinci cărți din sesiunea jucătorului sunt păstrate în secțiunea Istoric.

Dacă jucătorul a ghicit culoarea cărții, o carte nouă apare în mijlocul ecranului, cu fața în jos și se aprinde intermitent în roșu și negru. Acest proces continuă până când jucătorul ghicește greșit. Ordinea cărților este aleatorie și jucătorul nu poate prezice culoarea următoarei cărți pe baza rezultatelor anterioare. Suma din câmpul “Sumă Gamble” este afișată în câmpul “Câștig”. Dacă jucătorul dorește să încheie jocul “Gamble”, activează butonul “Colectează”. Ecranul se închide și suma din câmpul “Câștig” este transferată în câmpul “Balanță”.

Dacă jucătorul nu ghicește culoarea cărții, jocul Gamble se termină, iar jucătorul pierde suma. Ecranul se închide. Suma din câmpul “Câștig” este pierdută, și nu se adaugă la Balanță.

Suma maximă câștigată care poate fi adusă în runda Gamble este menționată în Tabelul de plată.

Numărul de încercări Gamble este predefinit și configurat pentru fiecare joc. Numărul maxim de încercări poate varia între 1 și 5, în funcție de setările aplicate pentru fiecare joc.

Dacă jucătorul utilizează un computer desktop sau laptop, butoanele "Roșu" și "Negru" pot fi activate și apăsând tastele direcționale de pe tastatură: "⇒" pentru "Negru" și "⇐" pentru "Roșu".

## Comenzi Joc

Următoarele câmpuri apar pe ecranul slotului:

- “Balanță/Credit” – la activarea acestui câmp, jucătorul comută de la credit la valuta cu care a ales să se joace. Acest lucru este valabil și atunci când se face trecerea de la valută la credit. Activarea acestui buton este posibilă în toate etapele jocului;
- “Câștig” – acest câmp afișează suma totală câștigată din linii, la o rotație a roletelor. Dacă este activat butonul "Colectează" în timp ce este activă animația











pentru sumă în creștere, animația se oprește și se afișează suma câștigată pentru această rotire a roletelor;

- Câmp Linie de Plată – acest câmp este situat sub role. Indică numărul liniei și suma câștigată de jucător din această combinație.

Următoarele butoane apar pe ecranul slotului:

| Buton   | Nume            | Descriere  |
|---|-----------------|--|
|    | Pariu           | Când este activat butonul "Pariu", se plasează un pariu. Dacă a fost câștigată o sumă mai devreme, aceasta este adăugată automat la soldul jucătorului.  |
|    | Stop Toate      | Când butonul "Stop Toate" este activat, toate rolele se opresc în același timp și butonul se schimbă în "Start" (în cazul în care nu există nicio combinație câștigătoare), și "Colectează" (în cazul în care există o combinație câștigătoare). După activarea butoanelor "Start" și "Pariu", rolele încep să se rotească, iar butonul "Pariu" se transformă în "Stop Toate". |
|  | Colectează      | La activarea butonului "Colectează" animația câștigurilor în creștere se oprește și în câmpul "Câștig" întreaga sumă câștigată este afișată, iar butonul primește statutul de "Pariu".   |
|  | Start           | La activarea butonului "Start", rolele încep rotirea. Jucătorul poate ține apăsat butonul pentru a activa funcția de Rotire Turbo, care mărește viteza de rotire a roletelor. Dacă a fost câștigată o sumă mai devreme, butonul "Pornire" este înlocuit cu butonul "Încasare".   |
|  | Încasare Câștig | După activarea butonului "Încasare Câștig", întreaga sumă câștigată este transferată din câmpul "Câștig" în câmpul "Sold".   |

|   |                  |   |
|---|------------------|---|
|    | Gamble           | Atunci când este activat, deschide ecranul Gamble.  |
|    | Setări           | La activare, jucătorul poate alege valoarea denominării. Valoarea nominală selectată în prezent este afișată aici.  |
|    | Tabel de plată   | Butonul “Tabel de plată” este situat în interiorul meniului “Setări”. Atunci când este activat, acest buton deschide regulile acestui joc.  |
|    | Ajutor           | “Ajutor” este localizat în interiorul meniului “Setări”. Atunci când este activat, acest buton deschide fișierul de ajutor.   |
|   | Setări autoplay  | "Setări autoplay" se află în meniul "Setări". De acolo jucătorul poate defini condițiile modului Autoplay.  |
|  | Setările jocului | "Setările jocului" se află în meniul "Setări". De acolo jucătorul poate activa/dezactiva "Modul mâna stânga" (doar pentru dispozitivele mobile) și "Muzică ambientală".                                     |
|  | Setări pariu     | "Setări pariu" se află în meniul "Setări". De acolo, jucătorul poate alege suma pariului, valoarea nominală și numărul de linii (numai pentru jocurile cu linii non-fixe).                                  |
|  | Valoare nominală | Afișează valoarea unui credit. Prin selectarea oricăreia dintre opțiunile posibile, jucătorul activează valoarea afișată. Când este activat, valori diferite sunt afișate pe el, iar jucătorul poate alege. |
|  | Linii de plată   | Cu ajutorul acestor butoane, jucătorul poate alege dintre liniile active pe care este dispus să le folosească.  |

|   |  |   |
|---|--|---|
|    | <p>Valoarea pariu</p>                  | <p>Suma afișată pe fiecare buton "valoare pariu" reprezintă suma totală pentru toate liniile de pariu active în acest moment. Când este activat, valori diferite sunt afișate pe el, iar jucătorul poate alege.</p>   |
|    | <p>Autoplay</p>                        | <p>Când butonul "Autoplay" este activat, jocul intră în modul Autoplay.</p>   |
|    | <p>Stop Auto</p>                       | <p>Când butonul "Stop Auto" este activat, modul de joc "Autoplay" se oprește. Butonul este activ doar atunci când jocul este în modul Autoplay.</p>   |
|    | <p>Ultimele Jocuri</p>                 | <p>Acest buton îi oferă jucătorului acces ușor la alte jocuri direct din jocul care se joacă în prezent.</p>  |
|   | <p>Joc Rapid</p>                       | <p>Acest buton reglează viteza de oprire a roletelor. Jocul acceptă 3 niveluri diferite de viteză de oprire.</p>  |
|  | <p>Controlul sunetului</p>             | <p>La activarea butonului, sunetul jocului este pornit/oprit, în funcție de starea sa anterioară.</p>   |
|  | <p>Controlul dimensiunii ecranului</p> | <p>La activarea butonului, ecranul fie se extinde, fie își reduce dimensiunea, în funcție de starea sa curentă. Acest buton este activat doar în varianta desktop.</p>  |
|  | <p>Meniu</p>                           | <p>Dând clic pe butonul "Meniu", jucătorul deschide meniul "Setări".</p>  |
|  | <p>Închide</p>                         | <p>Când este activat, acest buton readuce jucătorul la ecranul principal.</p>   |
|  | <p>Ieșire</p>                          | <p>Prin activarea acestui buton, jucătorul iese din joc. Butonul este inactiv atunci când roletele se rotesc, când jucătorul a câștigat și are opțiunea de a paria, în modul Pariere, și în timpul Rotirilor Gratuite și/sau a altor Funcții de Joc (dacă acestea sunt prezente în joc). Dacă</p> |

|  |  |   |
|--|--|---|
|  |  | o sumă este câștigată, atunci când se activează butonul, suma câștigată se adaugă la soldul jucătorului și jocul se încheie. Jucătorul nu poate juca mai departe această ultimă sumă câștigată. |
|--|--|---|

În partea de jos a ecranului jocului, jucătorul poate vizualiza și numărul jocului și ceasul.

Toate valorile din tabelul de mai sus au doar caracter ilustrativ.

Dacă jucătorul utilizează un computer desktop sau laptop, apăsând tasta "Spațiu" pe tastatură poate determina pornirea sau oprirea rotirii roletelor, în funcție de starea actuală a jocului. De asemenea, mai poate și opri animația sumei în creștere, dacă aceasta este activă. Apăsând tasta "X" se deschid opțiunile pentru valoarea nominală. Jucătorul poate utiliza tastele "C", "V", "B" și "N" de pe tastatură pentru a selecta o anumită valoare nominală. Apăsând tasta "C", se selectează valoarea nominală cea mai mică, apăsând tasta "V", se selectează următoarea valoare ș.a.m.d. Apăsând tastele "←" sau "→" se poate activa și butonul "Gamble". Apăsând tasta "Z" se deschid opțiunile pentru modul de Autoplay (dacă este activ). Jucătorul poate utiliza tastele "C", "V", "B" și "N" de pe tastatură pentru a selecta o anumită număr de rotiri. Jucătorul poate ieși din joc și apăsând simbolul " ," de pe tastatură. Când jucătorul se află în ecranul Setările Jocului, tastele rapide pentru miză și valoare nominală, precum și pentru Autoplay, sunt dezactivate.

## Reguli

- Castigurile sunt afisate în Tabel de plată.
- Se adaugă câștiguri simultane pe diferite linii de câștig.
- Defecțiunile anulează toate câștigurile și pariurile.
- Pariu Min./Max: Configurable per Operator

## Mod Învârtire Bonus

- În timpul jocului de bază, jucătorului îi pot fi oferite un anumit număr de învârtiri bonus din partea operatorului în mod obișnuit (apăsând butonul pariere nu este luat nimic din soldul jucătorului).
- Valoarea pariului și numărul de linii din Modul bonus învârtire sunt predeterminate și nu pot fi modificate de jucător.

- În timpul Modulului Învârtire Bonus nu poate fi activată funcția Jackpot Cards și nu există nicio contribuție la nivelurile jocului.

## Funcția Jackpot Cards

Jackpot Cards este o funcție care se activează aleatoriu și este disponibilă când se joacă orice joc care o conține.

Jackpot Cards este o funcție de joc cu patru niveluri. Fiecare nivel este ilustrat printr-o culoare de cărți de joc:

- TREFLĂ - Nivelul 1 (cea mai joasă valoare);
- CARO - Nivelul 2;
- CUPĂ - Nivelul 3;
- PICĂ - Nivelul 4 și cel mai înalt.

Fiecare valoare și valută pentru un nivel în Jackpot Cards este afișată pe partea dreaptă a simbolului de carte care îi corespunde.

Contribuția la fiecare nivel este calculată în baza unui procent din pariul jucătorului. Nu se deduce nicio sumă din pariul jucătorului.

- **DECLANȘARE**

Funcția Jackpot Cards poate fi declanșată la întâmplare, după ce un joc individual este finalizat și toate câștigurile rezultate sunt colectate. Când Jackpot Cards este declanșat, jucătorului i se garantează în mod automat unul dintre nivelurile funcției. Jackpot Cards se joacă peste jocul de bază și nu încheie jocul de bază. Funcția de Joc Automat se oprește automat după activarea rundei Jackpot Cards. După finalizarea acesteia, jocul care se juca înainte de activarea funcției Jackpot Cards este reluat.

- **REGULI ȘI COMENZI**

Odată declanșat, jucătorul este dus în funcția jocului Jackpot Cards, unde este afișat un cadrul de selecție format din 12 cărți cu fața în jos. Jucătorul selectează niște cărți pe ecran până ce se vor afișa 3 cărți cu simboluri identice. Nivelul Jackpot Cards acordat este cel care corespunde simbolului afișat. Valoarea câștigului va corespunde sumei acumulate în momentul în care se dezvăluie ultimul simbol de aceeași culoare. Pentru a finaliza Jackpot Cards, jucătorul are opțiunea de a apăsa pe butonul "Colectează", adăugând astfel câștigurile funcției jocului soldului său total. Suma câștigată în runda Jackpot Cards nu poate fi utilizată în runda Gamble.

Jucătorul are o șansă rezonabilă de a câștiga cel mai înalt nivel al funcției cu oricare dintre pariurile de calificare, de fiecare dată când intră în funcția jocului Jackpot Cards. Cu toate acestea, cu cât este mai mare pariul de calificare în jocul de bază, cu atât este mai mare șansa de a intra în funcția jocului și de a câștiga oricare dintre niveluri.

Pariuri de calificare: Configurable per Operator

- CONEXIUNE LA INTERNET LENTĂ ȘI DECONECTARE

O conexiune la Internet lentă ar putea provoca o întârziere și arăta valori acordate vechi.

Funcția Jackpot Cards susține recuperarea în caz de deconectare.

- CÂȘTIGĂTORI

Dacă este acordat oricare dintre câștigurile Jackpot Cards, toți jucătorii care joacă funcția vor fi notificați pe ecran cu privire la petrecerea evenimentului.

## Înteruperi ale Jocului

- Recuperarea Completă a Jocului

În cazul în care jocul este întrerupt din cauza pierderii unei conexiuni, la următoarea accesare a jocului de către jucător, jocul neterminat va fi automat reluat cu setările avute în momentul imediat de dinaintea întreruperii.

- Anularea jocului

În cazul în care jocul a fost anulat din cauze independente de jucător, momentul anulării este considerat finalul jocului. Orice sume acumulate vor fi returnate automat jucătorului.

## Joc Responsabil

Instrucțiuni pentru folosirea funcției de autoplay

Atunci când este apăsat butonul "Autoplay", jocul intră în modul automat pentru un număr limitat de rotiri. În timpul funcției de Autoplay, numărul de rotiri rămase va scădea în interiorul butonului "Stop auto" și, odată atinsă valoarea zero, funcția de



Autoplay se va încheia automat. Jucătorul poate, în orice moment, să dezactiveze funcția de Autoplay apăsând butonul "Stop auto".

## **Procentul de Plată a Jucătorului**

Câștigul mediu pentru jucător în acest joc este 95.51%.

Ultimate Hot v: 1.5.0.r

## Slot Video Vampire Night

[Introducere](#)

[Cum să Pariți](#)

[Funcție Gamble](#)

[Comenzi Joc](#)

[Reguli](#)

[Mod Învârtire Bonus](#)

[Funcția Jackpot Cards](#)

[Înteruperi ale Jocului](#)

[Joc Responsabil](#)

[Procentul de Plată a Jucătorului](#)

### Introducere

Slotul video Vampire Night este un joc cu 5 role și 5 linii fixed. Slotul este format din 11 simboluri - dintre care 1 este Wild. Toate combinațiile câștigătoare sunt plătite de la stânga la dreapta, cu excepția simbolului Scatter.

### Cum să Pariți

- Miza se plasează apăsând butonul "Start", sau oricare dintre Butoanele pentru miză.
- Prin butonul "Setări" jucătorul accesează un ecran unde poate să deschidă Tabelul de plată și pagina de ajutor și să gestioneze:
  - - valoarea nominală;
  - - liniile de plată active (în cazul jocurilor fără linii fixe);
  - - mărimea pariului.

Dacă jucătorul utilizează un computer desktop sau un laptop, butoanele pentru miză mai pot fi activate și apăsând următoarele taste de pe tastatură: "C", "V", "B", "N" și "M". Apăsând tasta "C", se plasează miza cea mai mică, apăsând tasta "V", se plasează următoarea miză ș.a.m.d.

### Funcție Gamble

În cazul unui câștig, jucătorului îi este dată posibilitatea de a accesa runda Gamble prin apăsarea butonului "Gamble".

Funcția Gamble se activează când ecranul Gamble este deschis și cartea din mijlocul ecranului este cu fața în jos și se aprinde intermitent în roșu și negru. Eticheta “Încercări Gamble Rămase” arată numărul de încercări pe care jucătorul le are pentru acest joc. Eticheta “Sumă Gamble” arată suma pe care jucătorul ar dori să o dubleze în jocul Gamble. Eticheta “Gamble Pentru Câștig” arată suma pe care un jucător o poate câștiga dacă ghicește culoarea cărții. Există două butoane de selectat: “Roșu” și “Negru”. Când se selectează "Negru" sau "Roșu", cartea se mută în sus pe ecran și este păstrată ca istoric. Ultimele cinci cărți din sesiunea jucătorului sunt păstrate în secțiunea Istoric.

Dacă jucătorul a ghicit culoarea cărții, o carte nouă apare în mijlocul ecranului, cu fața în jos și se aprinde intermitent în roșu și negru. Acest proces continuă până când jucătorul ghicește greșit. Ordinea cărților este aleatorie și jucătorul nu poate prezice culoarea următoarei cărți pe baza rezultatelor anterioare. Suma din câmpul “Sumă Gamble” este afișată în câmpul “Câștig”. Dacă jucătorul dorește să încheie jocul “Gamble”, activează butonul “Colectează”. Ecranul se închide și suma din câmpul “Câștig” este transferată în câmpul “Balanță”.

Dacă jucătorul nu ghicește culoarea cărții, jocul Gamble se termină, iar jucătorul pierde suma. Ecranul se închide. Suma din câmpul “Câștig” este pierdută, și nu se adaugă la Balanță.

Suma maximă câștigată care poate fi adusă în runda Gamble este menționată în Tabelul de plată.

Numărul de încercări Gamble este predefinit și configurat pentru fiecare joc. Numărul maxim de încercări poate varia între 1 și 5, în funcție de setările aplicate pentru fiecare joc.

Dacă jucătorul utilizează un computer desktop sau laptop, butoanele "Roșu" și "Negru" pot fi activate și apăsând tastele direcționale de pe tastatură: "⇒" pentru "Negru" și "⇐" pentru "Roșu".

## Comenzi Joc

Următoarele câmpuri apar pe ecranul slotului:











- “Balanță/Credit” – la activarea acestui câmp, jucătorul comută de la credit la valuta cu care a ales să se joace. Acest lucru este valabil și atunci când se face trecerea de la valută la credit. Activarea acestui buton este posibilă în toate etapele jocului;

- “Câștig” – acest câmp afișează suma totală câștigată din linii, la o rotație a rotelor. Dacă este activat butonul "Colectează" în timp ce este activă animația pentru sumă în creștere, animația se oprește și se afișează suma câștigată pentru această rotire a rotelor;
- Câmp Linie de Plată – acest câmp este situat sub role. Indică numărul liniei și suma câștigată de jucător din această combinație.

Următoarele butoane apar pe ecranul slotului:

| Buton   | Nume            | Descriere  |
|---|-----------------|--|
|    | Pariu           | Când este activat butonul "Pariu", se plasează un pariu. Dacă a fost câștigată o sumă mai devreme, aceasta este adăugată automat la soldul jucătorului.  |
|    | Stop Toate      | Când butonul “Stop Toate” este activat, toate rolele se opresc în același timp și butonul se schimbă în “Start” (în cazul în care nu există nicio combinație câștigătoare), și “Colectează” (în cazul în care există o combinație câștigătoare). După activarea butoanelor "Start" și "Pariu", rolele încep să se rotească, iar butonul "Pariu" se transformă în "Stop Toate". |
|  | Colectează      | La activarea butonului “Colectează” animația câștigurilor în creștere se oprește și în câmpul “Câștig” întreaga sumă câștigată este afișată, iar butonul primește statutul de “Pariu”.   |
|  | Start           | La activarea butonului “Start”, rolele încep rotirea. Jucătorul poate ține apăsat butonul pentru a activa funcția de Rotire Turbo, care mărește viteza de rotire a rotelor. Dacă a fost câștigată o sumă mai devreme, butonul "Pornire" este înlocuit cu butonul "Încasare".   |
|  | Încasare Câștig | După activarea butonului "Încasare Câștig", întreaga sumă câștigată este transferată din câmpul "Câștig" în câmpul "Sold".   |

|   |                  |   |
|---|------------------|---|
|    | Gamble           | Atunci când este activat, deschide ecranul Gamble.  |
|    | Setări           | La activare, jucătorul poate alege valoarea denominării. Valoarea nominală selectată în prezent este afișată aici.  |
|    | Tabel de plată   | Butonul “Tabel de plată” este situat în interiorul meniului “Setări”. Atunci când este activat, acest buton deschide regulile acestui joc.  |
|    | Ajutor           | “Ajutor” este localizat în interiorul meniului “Setări”. Atunci când este activat, acest buton deschide fișierul de ajutor.   |
|   | Setări autoplay  | "Setări autoplay" se află în meniul "Setări". De acolo jucătorul poate defini condițiile modului Autoplay.  |
|  | Setările jocului | "Setările jocului" se află în meniul "Setări". De acolo jucătorul poate activa/dezactiva "Modul mâna stânga" (doar pentru dispozitivele mobile) și "Muzică ambientală".                                     |
|  | Setări pariu     | "Setări pariu" se află în meniul "Setări". De acolo, jucătorul poate alege suma pariului, valoarea nominală și numărul de linii (numai pentru jocurile cu linii non-fixe).                                  |
|  | Valoare nominală | Afișează valoarea unui credit. Prin selectarea oricăreia dintre opțiunile posibile, jucătorul activează valoarea afișată. Când este activat, valori diferite sunt afișate pe el, iar jucătorul poate alege. |
|  | Linii de plată   | Cu ajutorul acestor butoane, jucătorul poate alege dintre liniile active pe care este dispus să le folosească.  |

|   |  |   |
|---|--|---|
|    | <p>Valoarea pariu</p>                  | <p>Suma afișată pe fiecare buton "valoare pariu" reprezintă suma totală pentru toate liniile de pariu active în acest moment. Când este activat, valori diferite sunt afișate pe el, iar jucătorul poate alege.</p>   |
|    | <p>Autoplay</p>                        | <p>Când butonul "Autoplay" este activat, jocul intră în modul Autoplay.</p>   |
|    | <p>Stop Auto</p>                       | <p>Când butonul "Stop Auto" este activat, modul de joc "Autoplay" se oprește. Butonul este activ doar atunci când jocul este în modul Autoplay.</p>   |
|    | <p>Ultimele Jocuri</p>                 | <p>Acest buton îi oferă jucătorului acces ușor la alte jocuri direct din jocul care se joacă în prezent.</p>  |
|   | <p>Joc Rapid</p>                       | <p>Acest buton reglează viteza de oprire a roletelor. Jocul acceptă 3 niveluri diferite de viteză de oprire.</p>  |
|  | <p>Controlul sunetului</p>             | <p>La activarea butonului, sunetul jocului este pornit/oprit, în funcție de starea sa anterioară.</p>   |
|  | <p>Controlul dimensiunii ecranului</p> | <p>La activarea butonului, ecranul fie se extinde, fie își reduce dimensiunea, în funcție de starea sa curentă. Acest buton este activat doar în varianta desktop.</p>  |
|  | <p>Meniu</p>                           | <p>Dând clic pe butonul "Meniu", jucătorul deschide meniul "Setări".</p>  |
|  | <p>Închide</p>                         | <p>Când este activat, acest buton readuce jucătorul la ecranul principal.</p>   |
|  | <p>Ieșire</p>                          | <p>Prin activarea acestui buton, jucătorul iese din joc. Butonul este inactiv atunci când roletele se rotesc, când jucătorul a câștigat și are opțiunea de a paria, în modul Pariere, și în timpul Rotirilor Gratuite și/sau a altor Funcții de Joc (dacă acestea sunt prezente în joc). Dacă</p> |

|  |  |   |
|--|--|---|
|  |  | o sumă este câștigată, atunci când se activează butonul, suma câștigată se adaugă la soldul jucătorului și jocul se închide. Jucătorul nu poate juca mai departe această ultimă sumă câștigată. |
|--|--|---|

În partea de jos a ecranului jocului, jucătorul poate vizualiza și numărul jocului și ceasul.

Toate valorile din tabelul de mai sus au doar caracter ilustrativ.

Dacă jucătorul utilizează un computer desktop sau laptop, apăsând tasta "Spațiu" pe tastatură poate determina pornirea sau oprirea rotirii roletelor, în funcție de starea actuală a jocului. De asemenea, mai poate și opri animația sumei în creștere, dacă aceasta este activă. Apăsând tasta "X" se deschid opțiunile pentru valoarea nominală. Jucătorul poate utiliza tastele "C", "V", "B" și "N" de pe tastatură pentru a selecta o anumită valoare nominală. Apăsând tasta "C", se selectează valoarea nominală cea mai mică, apăsând tasta "V", se selectează următoarea valoare ș.a.m.d. Apăsând tastele "←" sau "→" se poate activa și butonul "Gamble". Apăsând tasta "Z" se deschid opțiunile pentru modul de Autoplay (dacă este activ). Jucătorul poate utiliza tastele "C", "V", "B" și "N" de pe tastatură pentru a selecta o anumită număr de rotiri. Jucătorul poate ieși din joc și apăsând simbolul " ," de pe tastatură. Când jucătorul se află în ecranul Setările Jocului, tastele rapide pentru miză și valoare nominală, precum și pentru Autoplay, sunt dezactivate.

## Reguli

- Castigurile sunt afisate în Tabel de plată.
- În cazul unor combinații câștigătoare multiple pe aceeași linie, este plătită combinația care aduce un profit mai mare pentru jucător.
- În cazul a două câștiguri diferite, cu un profit egal pe aceeași linie de plată, este plătită combinația mai lungă.
- 15 de același fel din A sau K sau Q sau J pe toate rolele, înmulțesc cu x5 câștigul total pe joc.
- 12 de același fel din A sau K sau Q sau J pe rolele 1, 2, 3 și 4, înmulțesc cu x4 câștigul total pe joc.
- 9 de același fel din A sau K sau Q sau J pe rolele 1, 2 și 3, înmulțesc cu x3 câștigul total pe joc.
- Cel mai crescut multiplicator doar plătit.
- Se adaugă câștiguri simultane pe diferite linii de câștig.

- Defecțiunile anulează toate câștigurile și pariurile.
- Pariu Min./Max: Configurable per Operator

## Mod Învârtire Bonus

- În timpul jocului de bază, jucătorului îi pot fi oferite un anumit număr de învârtiri bonus din partea operatorului în mod obișnuit (apăsând butonul pariere nu este luat nimic din soldul jucătorului).
- Valoarea pariului și numărul de linii din Modul bonus învârtire sunt predeterminate și nu pot fi modificate de jucător.
- În timpul Modulului Învârtire Bonus nu poate fi activată funcția Jackpot Cards și nu există nicio contribuție la nivelurile jocului.

## Funcția Jackpot Cards

Jackpot Cards este o funcție care se activează aleatoriu și este disponibilă când se joacă orice joc care o conține.

Jackpot Cards este o funcție de joc cu patru niveluri. Fiecare nivel este ilustrat printr-o culoare de cărți de joc:

- TREFLĂ - Nivelul 1 (cea mai joasă valoare);
- CARO - Nivelul 2;
- CUPĂ - Nivelul 3;
- PICĂ - Nivelul 4 și cel mai înalt.

Fiecare valoare și valută pentru un nivel în Jackpot Cards este afișată pe partea dreaptă a simbolului de carte care îi corespunde.

Contribuția la fiecare nivel este calculată în baza unui procent din pariul jucătorului. Nu se deduce nicio sumă din pariul jucătorului.

- DECLANȘARE

Funcția Jackpot Cards poate fi declanșată la întâmplare, după ce un joc individual este finalizat și toate câștigurile rezultate sunt colectate. Când Jackpot Cards este declanșat, jucătorului i se garantează în mod automat unul dintre nivelurile funcției. Jackpot Cards se joacă peste jocul de bază și nu încheie jocul de bază. Funcția de Joc Automat se oprește automat după activarea rundei Jackpot Cards. După finalizarea acesteia, jocul care se juca înainte de activarea funcției Jackpot Cards este reluat.

- REGULI ȘI COMENZI



Odată declanșat, jucătorul este dus în funcția jocului Jackpot Cards, unde este afișat un cadrul de selecție format din 12 cărți cu fața în jos. Jucătorul selectează niște cărți pe ecran până ce se vor afișa 3 cărți cu simboluri identice. Nivelul Jackpot Cards acordat este cel care corespunde simbolului afișat. Valoarea câștigului va corespunde sumei acumulate în momentul în care se dezvăluie ultimul simbol de aceeași culoare. Pentru a finaliza Jackpot Cards, jucătorul are opțiunea de a apăsa pe butonul "Colectează", adăugând astfel câștigurile funcției jocului soldului său total. Suma câștigată în runda Jackpot Cards nu poate fi utilizată în runda Gamble. Jucătorul are o șansă rezonabilă de a câștiga cel mai înalt nivel al funcției cu oricare dintre pariurile de calificare, de fiecare dată când intră în funcția jocului Jackpot Cards. Cu toate acestea, cu cât este mai mare pariul de calificare în jocul de bază, cu atât este mai mare șansa de a intra în funcția jocului și de a câștiga oricare dintre niveluri.

Pariuri de calificare: Configurable per Operator

- CONEXIUNE LA INTERNET LENTĂ ȘI DECONECTARE

O conexiune la Internet lentă ar putea provoca o întârziere și arăta valori acordate vechi.

Funcția Jackpot Cards susține recuperarea în caz de deconectare.

- CÂȘTIGĂTORI

Dacă este acordat oricare dintre câștigurile Jackpot Cards, toți jucătorii care joacă funcția vor fi notificați pe ecran cu privire la petrecerea evenimentului.

## **Întreruperi ale Jocului**

- Recuperarea Completă a Jocului

În cazul în care jocul este întrerupt din cauza pierderii unei conexiuni, la următoarea accesare a jocului de către jucător, jocul neterminat va fi automat reluat cu setările avute în momentul imediat de dinaintea întreruperii.

- Anularea jocului

În cazul în care jocul a fost anulat din cauze independente de jucător, momentul anulării este considerat finalul jocului. Orice sume acumulate vor fi returnate automat jucătorului.

## **Joc Responsabil**

Instrucțiuni pentru folosirea funcției de autoplay

Atunci când este apăsat butonul "Autoplay", jocul intră în modul automat pentru un număr limitat de rotiri. În timpul funcției de Autoplay, numărul de rotiri rămase va scădea în interiorul butonului "Stop auto" și, odată atinsă valoarea zero, funcția de Autoplay se va încheia automat. Jucătorul poate, în orice moment, să dezactiveze funcția de Autoplay apăsând butonul "Stop auto".

## **Procentul de Plată a Jucătorului**

Câștigul mediu pentru jucător în acest joc este 95.98%.

Vampire Night v: 1.5.0.r

## Slot Video Venezia D'oro

[Introducere](#)

[Cum să Pariati](#)

[Funcție Gamble](#)

[Comenzi Joc](#)

[Reguli](#)

[Rotiri Gratuite](#)

[Mod Învârtire Bonus](#)

[Funcția Jackpot Cards](#)

[Înteruperi ale Jocului](#)

[Joc Responsabil](#)

[Procentul de Plată a Jucătorului](#)

### Introducere

Slotul video Venezia D'oro este un joc cu 5 role. Slotul este format din 13 simboluri - dintre care 1 este Wild, iar 1 este Scatter.

Reel Ways Pay depind de numărul de role active:

- la rola 1 activă – 3;
- la rolele 1 și 2 active – 9;
- la rolele 1, 2 și 3 active – 27;
- la rolele 1, 2, 3 și 4 active – 81;
- la rolele 1, 2, 3, 4 și 5 active – 243.

Dacă o anumită rolă este activă, toate pozițiile sale vizibile sunt active.

Dacă o anumită rolă este inactivă, doar o singură poziție este activă, iar acesta este cea din mijloc.

Pariul Reel Ways Pay depinde de numărul de role active:

- la rola 1 activă – 1;
- la rolele 1 și 2 active – 3;
- la rolele 1, 2 și 3 active – 7;
- la rolele 1, 2, 3 și 4 active – 15;
- la rolele 1, 2, 3, 4 și 5 active – 25.

Combi-nații câștigătoare pot conține numai un singur simbol într-o poziție activată din fiecare rolă consecutivă. Combi-nații câștigătoare sunt plătite de la stânga la dreapta, pe role adiacente, pe poziți activate, începând cu cea mai din stânga rolă.

Câștigurile din simboluri Scatter sunt plătite de la stânga la dreapta pe rolele adiacente, începând cu rola din extrema stângă, chiar dacă acestea sunt pe poziții excluse din joc.

## Cum să Pariati

- Miza se plasează apăsând butonul "Start", sau oricare dintre Butoanele pentru miză.
- Prin butonul "Setări" jucătorul accesează un ecran unde poate să deschidă Tabelul de plată și pagina de ajutor și să gestioneze:
  - - valoarea nominală;
  - - Reel Ways Pay active (în cazul jocurilor fără Reel Ways Pay fixe);
  - - mărimea pariului.

Dacă jucătorul utilizează un computer desktop sau un laptop, butoanele pentru miză mai pot fi activate și apăsând următoarele taste de pe tastatură: "C", "V", "B", "N" și "M". Apăsând tasta "C", se plasează miza cea mai mică, apăsând tasta "V", se plasează următoarea miză ș.a.m.d.

## Funcție Gamble

În cazul unui câștig, jucătorului îi este dată posibilitatea de a accesa runda Gamble prin apăsarea butonului "Gamble".

Funcția Gamble se activează când ecranul Gamble este deschis și cartea din mijlocul ecranului este cu fața în jos și se aprinde intermitent în roșu și negru. Eticheta "Încercări Gamble Rămase" arată numărul de încercări pe care jucătorul le are pentru acest joc. Eticheta "Sumă Gamble" arată suma pe care jucătorul ar dori să o dubleze în jocul Gamble. Eticheta "Gamble Pentru Câștig" arată suma pe care un jucător o poate câștiga dacă ghicește culoarea cărții. Există două butoane de selectat: "Roșu" și "Negru". Când se selectează "Negru" sau "Roșu", cartea se mută în sus pe ecran și este păstrată ca istoric. Ultimele cinci cărți din sesiunea jucătorului sunt păstrate în secțiunea Istoric.

Dacă jucătorul a ghicit culoarea cărții, o carte nouă apare în mijlocul ecranului, cu fața în jos și se aprinde intermitent în roșu și negru. Acest proces continuă până când jucătorul ghicește greșit. Ordinea cărților este aleatorie și jucătorul nu poate prezice culoarea următoarei cărți pe baza rezultatelor anterioare. Suma din câmpul "Sumă Gamble" este afișată în câmpul "Câștig". Dacă jucătorul dorește să încheie jocul "Gamble", activează butonul "Colectează". Ecranul se închide și suma din câmpul "Câștig" este transferată în câmpul "Balanță".

Dacă jucătorul nu ghicește culoarea cărții, jocul Gamble se termină, iar jucătorul pierde suma. Ecranul se închide. Suma din câmpul "Câștig" este pierdută, și nu se adaugă la Balanță.

Suma maximă câștigată care poate fi adusă în runda Gamble este menționată în Tabelul de plată.

Numărul de încercări Gamble este predefinit și configurat pentru fiecare joc. Numărul maxim de încercări poate varia între 1 și 5, în funcție de setările aplicate pentru fiecare joc.



Dacă jucătorul utilizează un computer desktop sau laptop, butoanele "Roșu" și "Negru" pot fi activate și apăsând tastele direcționale de pe tastatură: "⇒" pentru "Negru" și "⇐" pentru "Roșu".









## Comenzi Joc

Următoarele câmpuri apar pe ecranul slotului:








- “Balanță/Credit” – la activarea acestui câmp, jucătorul comută de la credit la valuta cu care a ales să se joace. Acest lucru este valabil și atunci când se face trecerea de la valută la credit. Activarea acestui buton este posibilă în toate etapele jocului;
- “Câștig” – acest câmp afișează suma totală câștigată la o rotație a rozelor. Dacă este activat butonul "Colectează" în timp ce este activă animația pentru sumă în creștere, animația se oprește și se afișează suma câștigată pentru această rotire a rozelor;
- Câmp Simboluri câștigătoare – acest câmp este situat sub role. Arată numărul de combinații câștigătoare pentru un anumit simbol și suma pe care a câștigat-o jucătorul din acele combinații.

Următoarele butoane apar pe ecranul slotului:

| Buton   | Nume       | Descriere   |
|---|------------|---|
|  | Pariu      | Când este activat butonul "Pariu", se plasează un pariu. Dacă a fost câștigată o sumă mai devreme, aceasta este adăugată automat la soldul jucătorului.   |
|  | Stop Toate | Când butonul “Stop Toate” este activat, toate rolele se opresc în același timp și butonul se schimbă în “Start” (în cazul în care nu există nicio combinație câștigătoare), și “Colectează” (în cazul în care există o combinație câștigătoare). După activarea butoanelor "Start" și |

|  |                 |  |
|--|-----------------|--|
|  |                 | "Pariu", rolele încep să se rotească, iar butonul "Pariu" se transformă în "Stop Toate".   |
| <br> | Colectează      | La activarea butonului "Colectează" animația câștigurilor în creștere se oprește și în câmpul "Câștig" întreaga sumă câștigată este afișată, iar butonul primește statutul de "Pariu".   |
|   | Start           | La activarea butonului "Start", rolele încep rotirea. Jucătorul poate ține apăsat butonul pentru a activa funcția de Rotire Turbo, care mărește viteza de rotire a rozelor. Dacă a fost câștigată o sumă mai devreme, butonul "Pornire" este înlocuit cu butonul "Încasare". |
|    | Încasare Câștig | După activarea butonului "Încasare Câștig", întreaga sumă câștigată este transferată din câmpul "Câștig" în câmpul "Sold".   |
|   | Gamble          | Atunci când este activat, deschide ecranul Gamble.   |
|   | Setări          | La activare, jucătorul poate alege valoarea denominării. Valoarea nominală selectată în prezent este afișată aici.   |
|   | Tabel de plată  | Butonul "Tabel de plată" este situat în interiorul meniului "Setări". Atunci când este activat, acest buton deschide regulile acestui joc.   |
|   | Ajutor          | "Ajutor" este localizat în interiorul meniului "Setări". Atunci când este activat, acest buton deschide fișierul de ajutor.  |

|   |                  |   |
|---|------------------|---|
|    | Setări autoplay  | "Setări autoplay" se află în meniul "Setări". De acolo jucătorul poate defini condițiile modului Autoplay.  |
|    | Setările jocului | "Setările jocului" se află în meniul "Setări". De acolo jucătorul poate activa/dezactiva "Modul mâna stânga" (doar pentru dispozitivele mobile) și "Muzică ambientală".                                     |
|    | Setări pariu     | "Setări pariu" se află în meniul "Setări". De acolo, jucătorul poate alege suma pariului, valoarea nominală și numărul de linii (numai pentru jocurile cu linii non-fixe).                                  |
|    | Valoare nominală | Afișează valoarea unui credit. Prin selectarea oricăreia dintre opțiunile posibile, jucătorul activează valoarea afișată. Când este activat, valori diferite sunt afișate pe el, iar jucătorul poate alege. |
|  | Reel Ways Pay    | Cu ajutorul acestor butoane, jucătorul poate alege dintre Reel Ways Pay pe care este dispus să le folosească.   |
|  | Valoarea pariu   | Suma afișată pe fiecare buton "valoare pariu" reprezintă suma totală pentru toate Reel Ways Pay active în acest moment. Când este activat, valori diferite sunt afișate pe el, iar jucătorul poate alege.   |
|  | Autoplay         | Când butonul "Autoplay" este activat, jocul intră în modul Autoplay.  |
|  | Stop Auto        | Când butonul "Stop Auto" este activat, modul de joc "Autoplay" se oprește. Butonul este activ doar atunci când jocul este în modul Autoplay.  |

|   |                                 |  |
|---|---------------------------------|--|
|    | Ultimele Jocuri                 | Acest buton îi oferă jucătorului acces ușor la alte jocuri direct din jocul care se joacă în prezent.  |
|    | Joc Rapid                       | Acest buton reglează viteza de oprire a rotelor. Jocul acceptă 3 niveluri diferite de viteză de oprire.  |
|    | Controlul sunetului             | La activarea butonului, sunetul jocului este pornit/oprit, în funcție de starea sa anterioară.   |
|    | Controlul dimensiunii ecranului | La activarea butonului, ecranul fie se extinde, fie își reduce dimensiunea, în funcție de starea sa curentă. Acest buton este activat doar în varianta desktop.  |
|    | Meniu                           | Dând clic pe butonul "Meniu", jucătorul deschide meniul "Setări".  |
|   | Închide                         | Când este activat, acest buton readuce jucătorul la ecranul principal.   |
|  | Ieșire                          | Prin activarea acestui buton, jucătorul iese din joc. Butonul este inactiv atunci când rolele se rotesc, când jucătorul a câștigat și are opțiunea de a paria, în modul Pariere, și în timpul Rotirilor Gratuite și/sau a altor Funcții de Joc (dacă acestea sunt prezente în joc). Dacă o sumă este câștigată, atunci când se activează butonul, suma câștigată se adaugă la soldul jucătorului și jocul se închide. Jucătorul nu poate juca mai departe această ultimă sumă câștigată. |

În partea de jos a ecranului jocului, jucătorul poate vizualiza și numărul jocului și ceasul.

Toate valorile din tabelul de mai sus au doar caracter ilustrativ.

Dacă jucătorul utilizează un computer desktop sau laptop, apăsând tasta "Spațiu" pe tastatură poate determina pornirea sau oprirea rotirii rotelor, în funcție de starea actuală a jocului. De asemenea, mai poate și opri animația sumei în creștere, dacă aceasta este activă. Apăsând tasta "X" se deschid opțiunile pentru valoarea nominală. Jucătorul poate utiliza tastele "C", "V", "B" și "N" de pe tastatură pentru a selecta o



anumită valoare nominală. Apăsând tasta "C", se selectează valoarea nominală cea mai mică, apăsând tasta "V", se selectează următoarea valoare ș.a.m.d. Apăsând tastele "←" sau "⇒" se poate activa și butonul "Gamble". Apăsând tasta "Z" se deschid opțiunile pentru modul de Autoplay (dacă este activ). Jucătorul poate utiliza tastele "C", "V", "B" și "N" de pe tastatură pentru a selecta o anumită număr de rotiri. Jucătorul poate ieși din joc și apăsând simbolul " ," de pe tastatură. Când jucătorul se află în ecranul Setările Jocului, tastele rapide pentru miză și valoare nominală, precum și pentru Autoplay, sunt dezactivate.

## Reguli

- Castigurile sunt afisate în Tabel de plată.
- Pariul Reel Ways Pay înmulțit cu multiplicatorul pariului este egal cu pariul total.
- Pozițiile de simboluri Gri sunt excluse de la jocul de Reel Ways Pay.
- Combinații câștigătoare pot conține numai un singur simbol într-o poziție activată din fiecare rolă consecutivă.
- Combinații câștigătoare sunt plătite de la stânga la dreapta, pe role adiacente, pe poziții activate, începând cu cea mai din stânga rolă.
- Câștigurile din Scatter sunt plătite de la stânga la dreapta pe rolele adiacente, începând cu rola cea mai din stânga și simbolurile Scatter declanșează funcția de Rotiri Gratuite, chiar dacă acestea sunt excluse pentru pozițiile de joc.
- Același simbol, sau înlocuitorul acestuia, într-o poziție diferită pe aceeași rolă plătește din nou aceeași combinație câștigătoare.
- Plățile din combinații câștigătoare sunt înmulțite numărul multiplicatorului de pariu.
- Câștigurile de Scatter sunt înmulțite cu valoarea totală a pariului.
- Se plătește numai cea mai înaltă combinație câștigătoare pentru fiecare simbol.
- Combinații câștigătoare pot fi plătite de mai multe ori.
- Se adaugă câștiguri simultane din multiple Ways Pay.
- Defecțiunile anulează toate câștigurile și pariurile.
- Pariu Min./Max: Configurable per Operator

## Rotiri Gratuite

3 sau mai multe simboluri Scatter de la stânga la dreapta pe role consecutive, începând cu rola cea mai din stânga, declanșează funcția Rotiri Gratuite. Mesajul "Apăsați pe START pentru a activa această funcție" apare pe ecran. Jucătorul poate porni rotirile dacă face apasă pe zona de mesaj text sau

activează butonul “START”.

Apare un ecran, din care se poate selecta una dintre cele cinci opțiuni:

- 1) 20 de rotiri gratuite cu multiplicator de 2, 3 sau 5;
- 2) 15 de rotiri gratuite cu multiplicator de 3, 5 sau 8;
- 3) 10 de rotiri gratuite cu multiplicator de 5, 8 sau 10;
- 4) 8 de rotiri gratuite cu multiplicator de 8, 10 sau 15;
- 5) 5 de rotiri gratuite cu multiplicator de 10, 15 sau 30.

Dupa ce a fost selectată una dintre opțiuni, rolele încep automat să se rotească până când toate Rotirile Gratuite sunt finalizate.

În timpul Rotiri Gratuite toate câștigurile cu participarea a cel puțin unui simbol Wild sunt înmulțite în mod aleatoriu cu unul dintre posibili multiplicatori selectați doar o singură dată.

În timpul Rotiri Gratuite, când două simboluri "Felinar" apar simultan pe poziții active ale rolelor 1 și 5, jucătorul câștigă premiu suplimentar care este de 2, 5, 10, 15, 20 sau 50 de ori pariul total.

Rotirile Gratuite sunt jucate folosind pariul și numărul de Reel Ways Pay declanșatoare.

Funcția Rotiri Gratuite nu poate fi oprită.

În timpul Rotiri Gratuite 3 sau mai multe simboluri Scatter pe role consecutive, începând cu rola cea mai din stânga, declanșează din nou funcția Rotiri Gratuite. Va fi jucată după încheierea funcției curente.

După ce toate Rotiri Gratuite sunt finalizate, suma totală câștigată în Rotiri Gratuite poate fi jucată în jocul “Gamble” (dacă suma este mai mică sau egală cu cea specificată în ecranul Tabel de plată).

## Mod Învârtire Bonus

- În timpul jocului de bază, jucătorului îi pot fi oferite un anumit număr de învârtiri bonus din partea operatorului în mod obișnuit (apăsând butonul pariare nu este luat nimic din soldul jucătorului).
- Valoarea pariului și numărul de linii din Modul bonus învârtire sunt predeterminate și nu pot fi modificate de jucător.
- În timpul Modulului Învârtire Bonus nu poate fi activată funcția Jackpot Cards și nu există nicio contribuție la nivelurile jocului.

## Funcția Jackpot Cards

Jackpot Cards este o funcție care se activează aleatoriu și este disponibilă când se joacă orice joc care o conține.

Jackpot Cards este o funcție de joc cu patru niveluri. Fiecare nivel este ilustrat printr-o culoare de cărți de joc:

- TREFLĂ - Nivelul 1 (cea mai joasă valoare);
- CARO - Nivelul 2;
- CUPĂ - Nivelul 3;
- PICĂ - Nivelul 4 și cel mai înalt.

Fiecare valoare și valută pentru un nivel în Jackpot Cards este afișată pe partea dreaptă a simbolului de carte care îi corespunde.

Contribuția la fiecare nivel este calculată în baza unui procent din pariul jucătorului. Nu se deduce nicio sumă din pariul jucătorului.

- DECLANȘARE

Funcția Jackpot Cards poate fi declanșată la întâmplare, după ce un joc individual este finalizat și toate câștigurile rezultate sunt colectate. Când Jackpot Cards este declanșat, jucătorului i se garantează în mod automat unul dintre nivelurile funcției. Jackpot Cards se joacă peste jocul de bază și nu încheie jocul de bază. Funcția de Joc Automat se oprește automat după activarea rundei Jackpot Cards. După finalizarea acesteia, jocul care se juca înainte de activarea funcției Jackpot Cards este reluat.

- REGULI ȘI COMENZI

Odată declanșat, jucătorul este dus în funcția jocului Jackpot Cards, unde este afișat un cadrul de selecție format din 12 cărți cu fața în jos. Jucătorul selectează niște cărți pe ecran până ce se vor afișa 3 cărți cu simboluri identice. Nivelul Jackpot Cards acordat este cel care corespunde simbolului afișat. Valoarea câștigului va corespunde sumei acumulate în momentul în care se dezvăluie ultimul simbol de aceeași culoare. Pentru a finaliza Jackpot Cards, jucătorul are opțiunea de a apăsa pe butonul "Colectează", adăugând astfel câștigurile funcției jocului soldului său total. Suma câștigată în runda Jackpot Cards nu poate fi utilizată în runda Gamble. Jucătorul are o șansă rezonabilă de a câștiga cel mai înalt nivel al funcției cu oricare dintre pariurile de calificare, de fiecare dată când intră în funcția jocului Jackpot Cards. Cu toate acestea, cu cât este mai mare pariul de calificare în jocul de bază, cu

atât este mai mare șansa de a intra în funcția jocului și de a câștiga oricare dintre niveluri.

Pariuri de calificare: Configurable per Operator

- CONEXIUNE LA INTERNET LENTĂ ȘI DECONECTARE

O conexiune la Internet lentă ar putea provoca o întârziere și arăta valori acordate vechi.

Funcția Jackpot Cards susține recuperarea în caz de deconectare.

- CÂȘTIGĂTORI

Dacă este acordat oricare dintre câștigurile Jackpot Cards, toți jucătorii care joacă funcția vor fi notificați pe ecran cu privire la petrecerea evenimentului.

## Înteruperi ale Jocului

- Recuperarea Completă a Jocului

În cazul în care jocul este întrerupt din cauza pierderii unei conexiuni, la următoarea accesare a jocului de către jucător, jocul neterminat va fi automat reluat cu setările avute în momentul imediat de dinaintea întreruperii.

- Anularea jocului

În cazul în care jocul a fost anulat din cauze independente de jucător, momentul anulării este considerat finalul jocului. Orice sume acumulate vor fi returnate automat jucătorului.

## Joc Responsabil

Instrucțiuni pentru folosirea funcției de autoplay

Atunci când este apăsat butonul "Autoplay", jocul intră în modul automat pentru un număr limitat de rotiri. În timpul funcției de Autoplay, numărul de rotiri rămase va scădea în interiorul butonului "Stop auto" și, odată atinsă valoarea zero, funcția de Autoplay se va încheia automat. Jucătorul poate, în orice moment, să dezactiveze funcția de Autoplay apăsând butonul "Stop auto".

## Procentul de Plată a Jucătorului

Câștigul mediu pentru jucător în acest joc este 96.25%.

Venezia D'oro v: 1.2.0.r

# Slot Video Versailles Gold

[Introducere](#)

[Cum să Pariți](#)

[Funcție Gamble](#)

[Comenzi Joc](#)

[Reguli](#)

[Rotiri Gratuite](#)

[Mod Învârtire Bonus](#)

[Funcția Jackpot Cards](#)

[Înteruperi ale Jocului](#)

[Joc Responsabil](#)

[Procentul de Plată a Jucătorului](#)

## Introducere

Slotul video Versailles Gold este un joc cu 5 role și 10 linii. Slotul este format din 10 simboluri - dintre care 1 este Wild și Scatter. Toate combinațiile câștigătoare sunt plătite de la stânga la dreapta, cu excepția simbolului Scatter.

## Cum să Pariți

- Miza se plasează apăsând butonul "Start", sau oricare dintre Butoanele pentru miză.
- Prin butonul "Setări" jucătorul accesează un ecran unde poate să deschidă Tabelul de plată și pagina de ajutor și să gestioneze:
  - - valoarea nominală;
  - - liniile de plată active (în cazul jocurilor fără linii fixe);
  - - mărimea pariului.

Dacă jucătorul utilizează un computer desktop sau un laptop, butoanele pentru miză mai pot fi activate și apăsând următoarele taste de pe tastatură: "C", "V", "B", "N" și "M". Apăsând tasta "C", se plasează miza cea mai mică, apăsând tasta "V", se plasează următoarea miză ș.a.m.d.

## Funcție Gamble

În cazul unui câștig, jucătorului îi este dată posibilitatea de a accesa runda Gamble prin apăsarea butonului "Gamble".

Funcția Gamble se activează când ecranul Gamble este deschis și cartea din mijlocul ecranului este cu fața în jos și se aprinde intermitent în roșu și negru. Eticheta “Încercări Gamble Rămase” arată numărul de încercări pe care jucătorul le are pentru acest joc. Eticheta “Sumă Gamble” arată suma pe care jucătorul ar dori să o dubleze în jocul Gamble. Eticheta “Gamble Pentru Câștig” arată suma pe care un jucător o poate câștiga dacă ghicește culoarea cărții. Există două butoane de selectat: “Roșu” și “Negru”. Când se selectează "Negru" sau "Roșu", cartea se mută în sus pe ecran și este păstrată ca istoric. Ultimele cinci cărți din sesiunea jucătorului sunt păstrate în secțiunea Istoric.

Dacă jucătorul a ghicit culoarea cărții, o carte nouă apare în mijlocul ecranului, cu fața în jos și se aprinde intermitent în roșu și negru. Acest proces continuă până când jucătorul ghicește greșit. Ordinea cărților este aleatorie și jucătorul nu poate prezice culoarea următoarei cărți pe baza rezultatelor anterioare. Suma din câmpul “Sumă Gamble” este afișată în câmpul “Câștig”. Dacă jucătorul dorește să încheie jocul “Gamble”, activează butonul “Colectează”. Ecranul se închide și suma din câmpul “Câștig” este transferată în câmpul “Balanță”.

Dacă jucătorul nu ghicește culoarea cărții, jocul Gamble se termină, iar jucătorul pierde suma. Ecranul se închide. Suma din câmpul “Câștig” este pierdută, și nu se adaugă la Balanță.

Suma maximă câștigată care poate fi adusă în runda Gamble este menționată în Tabelul de plată.

Numărul de încercări Gamble este predefinit și configurat pentru fiecare joc. Numărul maxim de încercări poate varia între 1 și 5, în funcție de setările aplicate pentru fiecare joc.

Dacă jucătorul utilizează un computer desktop sau laptop, butoanele "Roșu" și "Negru" pot fi activate și apăsând tastele direcționale de pe tastatură: "⇒" pentru "Negru" și "⇐" pentru "Roșu".

## Comenzi Joc

Următoarele câmpuri apar pe ecranul slotului:

- “Balanță/Credit” – la activarea acestui câmp, jucătorul comută de la credit la valuta cu care a ales să se joace. Acest lucru este valabil și atunci când se face trecerea de la valută la credit. Activarea acestui buton este posibilă în toate etapele jocului;











- “Câștig” – acest câmp afișează suma totală câștigată din linii, la o rotație a rotelor. Dacă este activat butonul "Colectează" în timp ce este activă animația pentru sumă în creștere, animația se oprește și se afișează suma câștigată pentru această rotire a rotelor;
- Câmp Linie de Plată – acest câmp este situat sub role. Indică numărul liniei și suma câștigată de jucător din această combinație.

Următoarele butoane apar pe ecranul slotului:

| Buton   | Nume            | Descriere  |
|---|-----------------|--|
|    | Pariu           | Când este activat butonul "Pariu", se plasează un pariu. Dacă a fost câștigată o sumă mai devreme, aceasta este adăugată automat la soldul jucătorului.  |
|   | Stop Toate      | Când butonul “Stop Toate” este activat, toate rolele se opresc în același timp și butonul se schimbă în “Start” (în cazul în care nu există nicio combinație câștigătoare), și “Colectează” (în cazul în care există o combinație câștigătoare). După activarea butoanelor "Start" și "Pariu", rolele încep să se rotească, iar butonul "Pariu" se transformă în "Stop Toate". |
|  | Colectează      | La activarea butonului “Colectează” animația câștigurilor în creștere se oprește și în câmpul “Câștig” întreaga sumă câștigată este afișată, iar butonul primește statutul de “Pariu”.   |
|  | Start           | La activarea butonului “Start”, rolele încep rotirea. Jucătorul poate ține apăsat butonul pentru a activa funcția de Rotire Turbo, care mărește viteza de rotire a rotelor. Dacă a fost câștigată o sumă mai devreme, butonul "Pornire" este înlocuit cu butonul "Încasare".   |
|  | Încasare Câștig | După activarea butonului "Încasare Câștig", întreaga sumă câștigată este transferată din câmpul "Câștig" în câmpul "Sold".   |



|   |                  |   |
|---|------------------|---|
|    | Gamble           | Atunci când este activat, deschide ecranul Gamble.  |
|    | Setări           | La activare, jucătorul poate alege valoarea denominării. Valoarea nominală selectată în prezent este afișată aici.  |
|    | Tabel de plată   | Butonul “Tabel de plată” este situat în interiorul meniului “Setări”. Atunci când este activat, acest buton deschide regulile acestui joc.  |
|    | Ajutor           | “Ajutor” este localizat în interiorul meniului “Setări”. Atunci când este activat, acest buton deschide fișierul de ajutor.   |
|   | Setări autoplay  | "Setări autoplay" se află în meniul "Setări". De acolo jucătorul poate defini condițiile modului Autoplay.  |
|  | Setările jocului | "Setările jocului" se află în meniul "Setări". De acolo jucătorul poate activa/dezactiva "Modul mâna stânga" (doar pentru dispozitivele mobile) și "Muzică ambientală".                                     |
|  | Setări pariu     | "Setări pariu" se află în meniul "Setări". De acolo, jucătorul poate alege suma pariului, valoarea nominală și numărul de linii (numai pentru jocurile cu linii non-fixe).                                  |
|  | Valoare nominală | Afișează valoarea unui credit. Prin selectarea oricăreia dintre opțiunile posibile, jucătorul activează valoarea afișată. Când este activat, valori diferite sunt afișate pe el, iar jucătorul poate alege. |
|  | Linii de plată   | Cu ajutorul acestor butoane, jucătorul poate alege dintre liniile active pe care este dispus să le folosească.  |

|   |  |   |
|---|--|---|
|    | <p>Valoarea pariu</p>                  | <p>Suma afișată pe fiecare buton "valoare pariu" reprezintă suma totală pentru toate liniile de pariu active în acest moment. Când este activat, valori diferite sunt afișate pe el, iar jucătorul poate alege.</p>   |
|    | <p>Autoplay</p>                        | <p>Când butonul "Autoplay" este activat, jocul intră în modul Autoplay.</p>   |
|    | <p>Stop Auto</p>                       | <p>Când butonul "Stop Auto" este activat, modul de joc "Autoplay" se oprește. Butonul este activ doar atunci când jocul este în modul Autoplay.</p>   |
|    | <p>Ultimele Jocuri</p>                 | <p>Acest buton îi oferă jucătorului acces ușor la alte jocuri direct din jocul care se joacă în prezent.</p>  |
|   | <p>Joc Rapid</p>                       | <p>Acest buton reglează viteza de oprire a roletelor. Jocul acceptă 3 niveluri diferite de viteză de oprire.</p>  |
|  | <p>Controlul sunetului</p>             | <p>La activarea butonului, sunetul jocului este pornit/oprit, în funcție de starea sa anterioară.</p>   |
|  | <p>Controlul dimensiunii ecranului</p> | <p>La activarea butonului, ecranul fie se extinde, fie își reduce dimensiunea, în funcție de starea sa curentă. Acest buton este activat doar în varianta desktop.</p>  |
|  | <p>Meniu</p>                           | <p>Dând clic pe butonul "Meniu", jucătorul deschide meniul "Setări".</p>  |
|  | <p>Închide</p>                         | <p>Când este activat, acest buton readuce jucătorul la ecranul principal.</p>   |
|  | <p>Ieșire</p>                          | <p>Prin activarea acestui buton, jucătorul iese din joc. Butonul este inactiv atunci când roletele se rotesc, când jucătorul a câștigat și are opțiunea de a paria, în modul Pariere, și în timpul Rotirilor Gratuite și/sau a altor Funcții de Joc (dacă acestea sunt prezente în joc). Dacă</p> |

|  |  |   |
|--|--|---|
|  |  | o sumă este câștigată, atunci când se activează butonul, suma câștigată se adaugă la soldul jucătorului și jocul se încheie. Jucătorul nu poate juca mai departe această ultimă sumă câștigată. |
|--|--|---|

În partea de jos a ecranului jocului, jucătorul poate vizualiza și numărul jocului și ceasul.

Toate valorile din tabelul de mai sus au doar caracter ilustrativ.

Dacă jucătorul utilizează un computer desktop sau laptop, apăsând tasta "Spațiu" pe tastatură poate determina pornirea sau oprirea rotirii roletelor, în funcție de starea actuală a jocului. De asemenea, mai poate și opri animația sumei în creștere, dacă aceasta este activă. Apăsând tasta "X" se deschid opțiunile pentru valoarea nominală. Jucătorul poate utiliza tastele "C", "V", "B" și "N" de pe tastatură pentru a selecta o anumită valoare nominală. Apăsând tasta "C", se selectează valoarea nominală cea mai mică, apăsând tasta "V", se selectează următoarea valoare ș.a.m.d. Apăsând tastele "←" sau "→" se poate activa și butonul "Gamble". Apăsând tasta "Z" se deschid opțiunile pentru modul de Autoplay (dacă este activ). Jucătorul poate utiliza tastele "C", "V", "B" și "N" de pe tastatură pentru a selecta o anumită număr de rotiri. Jucătorul poate ieși din joc și apăsând simbolul " ," de pe tastatură. Când jucătorul se află în ecranul Setările Jocului, tastele rapide pentru miză și valoare nominală, precum și pentru Autoplay, sunt dezactivate.

## Reguli

- Castigurile sunt afisate în Tabel de plată.
- Premiile Scatter sunt independente de premiile pentru liniile de plată și sunt, de asemenea, adăugate la suma totală plătită.
- În cazul unor combinații câștigătoare multiple pe aceeași linie, este plătită combinația care aduce un profit mai mare pentru jucător.
- În cazul a două câștiguri diferite, cu un profit egal pe aceeași linie de plată, este plătită combinația mai lungă.
- Se adaugă câștiguri simultane pe diferite linii de câștig.
- Defecțiunile anulează toate câștigurile și pariurile.
- Pariu Min./Max: Configurabile per Operator

## Rotiri Gratuite

În cazul unei combinații câștigătoare cu 3 sau mai multe simboluri Scatter jucătorul are ocazia de a juca 12 Rotiri Gratuite cu un simbol extensibil special. Mesajul “Apăsați pe START pentru a activa această funcție” apare pe ecran. Jucătorul poate porni rotirile dacă face apasă pe zona de mesaj text sau activează butonul “START”.

Atunci când pornesc Rotirile Gratuite, se selectează în mod automat și în mod aleatoriu un simbol special expansiv dintre simboluri posibile (cu excepția simbol Wild/Scatter).

Rolele încep automat să se rotească până când toate Rotirile Gratuite sunt finalizate.

Rotirile Gratuite sunt jucate folosind pariul și numărul de linii declanșatoare. Funcția Rotiri Gratuite nu poate fi oprită.

Dacă în timpul Rotirilor Gratuite apare un simbol special extensibil, acesta se va extinde acoperind toate pozițiile de pe aceeași rolă. În acest caz, se plătește plata de pe toate liniile active, pe rolele pe care apare acest simbol extensibil. Înainte ca simbolul special să se extindă, toate celelalte câștiguri de linie și scatter sunt plătite.

În timpul Rotirilor Gratuite simbolul Wild nu substituie simbolul special expansiv selectat.

Dacă în timpul funcției Rotiri Gratuite, apar încă 3 sau mai multe simboluri Scatter, 12 rotiri noi sunt adăugate la rotirile rămase.

Simbolul expansiv special care este selectat în Rotirile Gratuite este utilizat și în Rotirile Gratuite adiționale.

După ce toate Rotiri Gratuite sunt finalizate, suma totală câștigată în Rotiri Gratuite poate fi jucată în jocul “Gamble” (dacă suma este mai mică sau egală cu cea specificată în ecranul Tabel de plată).

În timpul Rotirilor Gratuite se folosește un set alternativ de role.

## Mod Învârtire Bonus

- În timpul jocului de bază, jucătorului îi pot fi oferite un anumit număr de învârtiri bonus din partea operatorului în mod obișnuit (apăsând butonul pariere nu este luat nimic din soldul jucătorului).
- Valoarea pariului și numărul de linii din Modul bonus învârtire sunt predeterminate și nu pot fi modificate de jucător.
- În timpul Modulului Învârtire Bonus nu poate fi activată funcția Jackpot Cards și nu există nicio contribuție la nivelurile jocului.

## Funcția Jackpot Cards

Jackpot Cards este o funcție care se activează aleatoriu și este disponibilă când se joacă orice joc care o conține.

Jackpot Cards este o funcție de joc cu patru niveluri. Fiecare nivel este ilustrat printr-o culoare de cărți de joc:

- TREFLĂ - Nivelul 1 (cea mai joasă valoare);
- CARO - Nivelul 2;
- CUPĂ - Nivelul 3;
- PICĂ - Nivelul 4 și cel mai înalt.

Fiecare valoare și valută pentru un nivel în Jackpot Cards este afișată pe partea dreaptă a simbolului de carte care îi corespunde.

Contribuția la fiecare nivel este calculată în baza unui procent din pariul jucătorului. Nu se deduce nicio sumă din pariul jucătorului.

- DECLANȘARE

Funcția Jackpot Cards poate fi declanșată la întâmplare, după ce un joc individual este finalizat și toate câștigurile rezultate sunt colectate. Când Jackpot Cards este declanșat, jucătorului i se garantează în mod automat unul dintre nivelurile funcției. Jackpot Cards se joacă peste jocul de bază și nu încheie jocul de bază. Funcția de Joc Automat se oprește automat după activarea rundei Jackpot Cards. După finalizarea acesteia, jocul care se juca înainte de activarea funcției Jackpot Cards este reluat.

- REGULI ȘI COMENZI

Odată declanșat, jucătorul este dus în funcția jocului Jackpot Cards, unde este afișat un cadrul de selecție format din 12 cărți cu fața în jos. Jucătorul selectează niște cărți pe ecran până ce se vor afișa 3 cărți cu simboluri identice. Nivelul Jackpot Cards acordat este cel care corespunde simbolului afișat. Valoarea câștigului va corespunde sumei acumulate în momentul în care se dezvăluie ultimul simbol de aceeași culoare. Pentru a finaliza Jackpot Cards, jucătorul are opțiunea de a apăsa pe butonul "Colectează", adăugând astfel câștigurile funcției jocului soldului său total. Suma câștigată în runda Jackpot Cards nu poate fi utilizată în runda Gamble. Jucătorul are o șansă rezonabilă de a câștiga cel mai înalt nivel al funcției cu oricare dintre pariurile de calificare, de fiecare dată când intră în funcția jocului Jackpot Cards. Cu toate acestea, cu cât este mai mare pariul de calificare în jocul de bază, cu atât este mai mare șansa de a intra în funcția jocului și de a câștiga oricare dintre

niveluri.

Pariuri de calificare: Configurable per Operator

- CONEXIUNE LA INTERNET LENTĂ ȘI DECONECTARE

O conexiune la Internet lentă ar putea provoca o întârziere și arăta valori acordate vechi.

Funcția Jackpot Cards susține recuperarea în caz de deconectare.

- CÂȘTIGĂTORI

Dacă este acordat oricare dintre câștigurile Jackpot Cards, toți jucătorii care joacă funcția vor fi notificați pe ecran cu privire la petrecerea evenimentului.

## Înteruperi ale Jocului

- Recuperarea Completă a Jocului

În cazul în care jocul este întrerupt din cauza pierderii unei conexiuni, la următoarea accesare a jocului de către jucător, jocul neterminat va fi automat reluat cu setările avute în momentul imediat de dinaintea întreruperii.

- Anularea jocului

În cazul în care jocul a fost anulat din cauze independente de jucător, momentul anulării este considerat finalul jocului. Orice sume acumulate vor fi returnate automat jucătorului.

## Joc Responsabil

Instrucțiuni pentru folosirea funcției de autoplay

Atunci când este apăsat butonul "Autoplay", jocul intră în modul automat pentru un număr limitat de rotiri. În timpul funcției de Autoplay, numărul de rotiri rămase va scădea în interiorul butonului "Stop auto" și, odată atinsă valoarea zero, funcția de Autoplay se va încheia automat. Jucătorul poate, în orice moment, să dezactiveze funcția de Autoplay apăsând butonul "Stop auto".

## Procentul de Plată a Jucătorului

Câștigul mediu pentru jucător în acest joc este 96.09%.

Versailles Gold v: 1.2.0.r

# Slot Video Viking Rising

[Introducere](#)

[Cum să Pariți](#)

[Funcție Gamble](#)

[Comenzi Joc](#)

[Reguli](#)

[Rotiri Gratuite](#)

[Mod Învârtire Bonus](#)

[Funcția Jackpot Cards](#)

[Înteruperi ale Jocului](#)

[Joc Responsabil](#)

[Procentul de Plată a Jucătorului](#)

## Introducere

Slotul video Viking Rising este un joc cu 5 role și 10 linii fixed. Slotul este format din 10 simboluri - dintre care 1 este Expanding Wild, iar 1 este Scatter. Toate combinațiile câștigătoare sunt plătite de la stânga la dreapta, cu excepția simbolului Scatter.

## Cum să Pariți

- Miza se plasează apăsând butonul "Start", sau oricare dintre Butoanele pentru miză.
- Prin butonul "Setări" jucătorul accesează un ecran unde poate să deschidă Tabelul de plată și pagina de ajutor și să gestioneze:
  - - valoarea nominală;
  - - liniile de plată active (în cazul jocurilor fără linii fixe);
  - - mărimea pariului.

Dacă jucătorul utilizează un computer desktop sau un laptop, butoanele pentru miză mai pot fi activate și apăsând următoarele taste de pe tastatură: "C", "V", "B", "N" și "M". Apăsând tasta "C", se plasează miza cea mai mică, apăsând tasta "V", se plasează următoarea miză ș.a.m.d.

## Funcție Gamble

În cazul unui câștig, jucătorului îi este dată posibilitatea de a accesa runda Gamble prin apăsarea butonului "Gamble".



Funcția Gamble se activează când ecranul Gamble este deschis și cartea din mijlocul ecranului este cu fața în jos și se aprinde intermitent în roșu și negru. Eticheta “Încercări Gamble Rămase” arată numărul de încercări pe care jucătorul le are pentru acest joc. Eticheta “Sumă Gamble” arată suma pe care jucătorul ar dori să o dubleze în jocul Gamble. Eticheta “Gamble Pentru Câștig” arată suma pe care un jucător o poate câștiga dacă ghicește culoarea cărții. Există două butoane de selectat: “Roșu” și “Negru”. Când se selectează "Negru" sau "Roșu", cartea se mută în sus pe ecran și este păstrată ca istoric. Ultimele cinci cărți din sesiunea jucătorului sunt păstrate în secțiunea Istoric.

Dacă jucătorul a ghicit culoarea cărții, o carte nouă apare în mijlocul ecranului, cu fața în jos și se aprinde intermitent în roșu și negru. Acest proces continuă până când jucătorul ghicește greșit. Ordinea cărților este aleatorie și jucătorul nu poate prezice culoarea următoarei cărți pe baza rezultatelor anterioare. Suma din câmpul “Sumă Gamble” este afișată în câmpul “Câștig”. Dacă jucătorul dorește să încheie jocul “Gamble”, activează butonul “Colectează”. Ecranul se închide și suma din câmpul “Câștig” este transferată în câmpul “Balanță”.

Dacă jucătorul nu ghicește culoarea cărții, jocul Gamble se termină, iar jucătorul pierde suma. Ecranul se închide. Suma din câmpul “Câștig” este pierdută, și nu se adaugă la Balanță.

Suma maximă câștigată care poate fi adusă în runda Gamble este menționată în Tabelul de plată.

Numărul de încercări Gamble este predefinit și configurat pentru fiecare joc. Numărul maxim de încercări poate varia între 1 și 5, în funcție de setările aplicate pentru fiecare joc.

Dacă jucătorul utilizează un computer desktop sau laptop, butoanele "Roșu" și "Negru" pot fi activate și apăsând tastele direcționale de pe tastatură: "⇒" pentru "Negru" și "⇐" pentru "Roșu".

## Comenzi Joc

Următoarele câmpuri apar pe ecranul slotului:











- “Balanță/Credit” – la activarea acestui câmp, jucătorul comută de la credit la valuta cu care a ales să se joace. Acest lucru este valabil și atunci când se face trecerea de la valută la credit. Activarea acestui buton este posibilă în toate etapele jocului;

- “Câștig” – acest câmp afișează suma totală câștigată din linii, la o rotație a roletelor. Dacă este activat butonul "Colectează" în timp ce este activă animația pentru sumă în creștere, animația se oprește și se afișează suma câștigată pentru această rotire a roletelor;
- Câmp Linie de Plată – acest câmp este situat sub role. Indică numărul liniei și suma câștigată de jucător din această combinație.

Următoarele butoane apar pe ecranul slotului:

| Buton   | Nume            | Descriere  |
|---|-----------------|--|
|    | Pariu           | Când este activat butonul "Pariu", se plasează un pariu. Dacă a fost câștigată o sumă mai devreme, aceasta este adăugată automat la soldul jucătorului.  |
|    | Stop Toate      | Când butonul “Stop Toate” este activat, toate rolele se opresc în același timp și butonul se schimbă în “Start” (în cazul în care nu există nicio combinație câștigătoare), și “Colectează” (în cazul în care există o combinație câștigătoare). După activarea butoanelor "Start" și "Pariu", rolele încep să se rotească, iar butonul "Pariu" se transformă în "Stop Toate". |
|  | Colectează      | La activarea butonului “Colectează” animația câștigurilor în creștere se oprește și în câmpul “Câștig” întreaga sumă câștigată este afișată, iar butonul primește statutul de “Pariu”.   |
|  | Start           | La activarea butonului “Start”, rolele încep rotirea. Jucătorul poate ține apăsat butonul pentru a activa funcția de Rotire Turbo, care mărește viteza de rotire a roletelor. Dacă a fost câștigată o sumă mai devreme, butonul "Pornire" este înlocuit cu butonul "Încasare".   |
|  | Încasare Câștig | După activarea butonului "Încasare Câștig", întreaga sumă câștigată este transferată din câmpul "Câștig" în câmpul "Sold".   |

|   |                  |   |
|---|------------------|---|
|    | Gamble           | Atunci când este activat, deschide ecranul Gamble.  |
|    | Setări           | La activare, jucătorul poate alege valoarea denominării. Valoarea nominală selectată în prezent este afișată aici.  |
|    | Tabel de plată   | Butonul “Tabel de plată” este situat în interiorul meniului “Setări”. Atunci când este activat, acest buton deschide regulile acestui joc.  |
|    | Ajutor           | “Ajutor” este localizat în interiorul meniului “Setări”. Atunci când este activat, acest buton deschide fișierul de ajutor.   |
|   | Setări autoplay  | "Setări autoplay" se află în meniul "Setări". De acolo jucătorul poate defini condițiile modului Autoplay.  |
|  | Setările jocului | "Setările jocului" se află în meniul "Setări". De acolo jucătorul poate activa/dezactiva "Modul mâna stânga" (doar pentru dispozitivele mobile) și "Muzică ambientală".                                     |
|  | Setări pariu     | "Setări pariu" se află în meniul "Setări". De acolo, jucătorul poate alege suma pariului, valoarea nominală și numărul de linii (numai pentru jocurile cu linii non-fixe).                                  |
|  | Valoare nominală | Afișează valoarea unui credit. Prin selectarea oricăreia dintre opțiunile posibile, jucătorul activează valoarea afișată. Când este activat, valori diferite sunt afișate pe el, iar jucătorul poate alege. |
|  | Linii de plată   | Cu ajutorul acestor butoane, jucătorul poate alege dintre liniile active pe care este dispus să le folosească.  |

|   |  |   |
|---|--|---|
|    | <p>Valoarea pariu</p>                  | <p>Suma afișată pe fiecare buton "valoare pariu" reprezintă suma totală pentru toate liniile de pariu active în acest moment. Când este activat, valori diferite sunt afișate pe el, iar jucătorul poate alege.</p>   |
|    | <p>Autoplay</p>                        | <p>Când butonul "Autoplay" este activat, jocul intră în modul Autoplay.</p>   |
|    | <p>Stop Auto</p>                       | <p>Când butonul "Stop Auto" este activat, modul de joc "Autoplay" se oprește. Butonul este activ doar atunci când jocul este în modul Autoplay.</p>   |
|    | <p>Ultimele Jocuri</p>                 | <p>Acest buton îi oferă jucătorului acces ușor la alte jocuri direct din jocul care se joacă în prezent.</p>  |
|   | <p>Joc Rapid</p>                       | <p>Acest buton reglează viteza de oprire a roletelor. Jocul acceptă 3 niveluri diferite de viteză de oprire.</p>  |
|  | <p>Controlul sunetului</p>             | <p>La activarea butonului, sunetul jocului este pornit/oprit, în funcție de starea sa anterioară.</p>   |
|  | <p>Controlul dimensiunii ecranului</p> | <p>La activarea butonului, ecranul fie se extinde, fie își reduce dimensiunea, în funcție de starea sa curentă. Acest buton este activat doar în varianta desktop.</p>  |
|  | <p>Meniu</p>                           | <p>Dând clic pe butonul "Meniu", jucătorul deschide meniul "Setări".</p>  |
|  | <p>Închide</p>                         | <p>Când este activat, acest buton readuce jucătorul la ecranul principal.</p>   |
|  | <p>Ieșire</p>                          | <p>Prin activarea acestui buton, jucătorul iese din joc. Butonul este inactiv atunci când roletele se rotesc, când jucătorul a câștigat și are opțiunea de a paria, în modul Pariere, și în timpul Rotirilor Gratuite și/sau a altor Funcții de Joc (dacă acestea sunt prezente în joc). Dacă</p> |

|  |  |   |
|--|--|---|
|  |  | o sumă este câștigată, atunci când se activează butonul, suma câștigată se adaugă la soldul jucătorului și jocul se încheie. Jucătorul nu poate juca mai departe această ultimă sumă câștigată. |
|--|--|---|

În partea de jos a ecranului jocului, jucătorul poate vizualiza și numărul jocului și ceasul.

Toate valorile din tabelul de mai sus au doar caracter ilustrativ.

Dacă jucătorul utilizează un computer desktop sau laptop, apăsând tasta "Spațiu" pe tastatură poate determina pornirea sau oprirea rotirii roletelor, în funcție de starea actuală a jocului. De asemenea, mai poate și opri animația sumei în creștere, dacă aceasta este activă. Apăsând tasta "X" se deschid opțiunile pentru valoarea nominală. Jucătorul poate utiliza tastele "C", "V", "B" și "N" de pe tastatură pentru a selecta o anumită valoare nominală. Apăsând tasta "C", se selectează valoarea nominală cea mai mică, apăsând tasta "V", se selectează următoarea valoare ș.a.m.d. Apăsând tastele "←" sau "→" se poate activa și butonul "Gamble". Apăsând tasta "Z" se deschid opțiunile pentru modul de Autoplay (dacă este activ). Jucătorul poate utiliza tastele "C", "V", "B" și "N" de pe tastatură pentru a selecta o anumită număr de rotiri. Jucătorul poate ieși din joc și apăsând simbolul " ," de pe tastatură. Când jucătorul se află în ecranul Setările Jocului, tastele rapide pentru miză și valoare nominală, precum și pentru Autoplay, sunt dezactivate.

## Reguli

- Castigurile sunt afisate în Tabel de plată.
- Premiile Scatter sunt independente de premiile pentru liniile de plată și sunt, de asemenea, adăugate la suma totală plătită.
- În cazul unor combinații câștigătoare multiple pe aceeași linie, este plătită combinația care aduce un profit mai mare pentru jucător.
- În cazul a două câștiguri diferite, cu un profit egal pe aceeași linie de plată, este plătită combinația mai lungă.
- Câștigurile sunt plătite după întinderea simbolurilor Wild.
- Se adaugă câștiguri simultane pe diferite linii de câștig.
- Defecțiunile anulează toate câștigurile și pariurile.
- Pariu Min./Max: Configurabile per Operator

## Rotiri Gratuite

În cazul unei combinații câștigătoare cu 3 simboluri Scatter jucătorul are ocazia de a juca Rotiri Gratuite.

Jucătorul alege numărul de Rotiri Gratuite și multiplicatorul de Wild pentru acestea:

- 8 Rotiri Gratuite cu Wild multiplicator x3;
- 11 Rotiri Gratuite cu Wild multiplicator x2;
- 18 Rotiri Gratuite cu Wild multiplicator x1;
- Alegerea misterioasă.

„Alegerea misterioasă” activează o combinație aleatorie din Rotirile Gratuite disponibile și din multiplicatorii de Wild din primele trei opțiuni.

Rolele încep automat să se rotească până când toate Rotirile Gratuite sunt finalizate.

Rotirile Gratuite sunt jucate folosind pariul și numărul de linii declanșatoare. Funcția Rotiri Gratuite nu poate fi oprită.

Dacă se redeclanșează Rotirile Gratuite, numărul inițial de Rotiri Gratuite se adaugă la numărul actual de Rotiri Gratuite iar multiplicatorul de Wild rămâne același.

După ce toate Rotiri Gratuite sunt finalizate, suma totală câștigată în Rotiri Gratuite poate fi jucată în jocul “Gamble” (dacă suma este mai mică sau egală cu cea specificată în ecranul Tabel de plată).

În timpul Rotirilor Gratuite se folosește un set alternativ de role.

## Mod Învârtire Bonus

- În timpul jocului de bază, jucătorului îi pot fi oferite un anumit număr de învârtiri bonus din partea operatorului în mod obișnuit (apăsând butonul pariere nu este luat nimic din soldul jucătorului).
- Valoarea pariului și numărul de linii din Modul bonus învârtire sunt predeterminate și nu pot fi modificate de jucător.
- În timpul Modulului Învârtire Bonus nu poate fi activată funcția Jackpot Cards și nu există nicio contribuție la nivelurile jocului.

## Funcția Jackpot Cards

Jackpot Cards este o funcție care se activează aleatoriu și este disponibilă când se joacă orice joc care o conține.

Jackpot Cards este o funcție de joc cu patru niveluri. Fiecare nivel este ilustrat printr-o culoare de cărți de joc:

- TREFLĂ - Nivelul 1 (cea mai joasă valoare);
- CARO - Nivelul 2;
- CUPĂ - Nivelul 3;
- PICĂ - Nivelul 4 și cel mai înalt.

Fiecare valoare și valută pentru un nivel în Jackpot Cards este afișată pe partea dreaptă a simbolului de carte care îi corespunde.

Contribuția la fiecare nivel este calculată în baza unui procent din pariul jucătorului. Nu se deduce nicio sumă din pariul jucătorului.

- DECLANȘARE

Funcția Jackpot Cards poate fi declanșată la întâmplare, după ce un joc individual este finalizat și toate câștigurile rezultate sunt colectate. Când Jackpot Cards este declanșat, jucătorului i se garantează în mod automat unul dintre nivelurile funcției. Jackpot Cards se joacă peste jocul de bază și nu încheie jocul de bază. Funcția de Joc Automat se oprește automat după activarea rundei Jackpot Cards. După finalizarea acesteia, jocul care se juca înainte de activarea funcției Jackpot Cards este reluat.

- REGULI ȘI COMENZI

Odată declanșat, jucătorul este dus în funcția jocului Jackpot Cards, unde este afișat un cadrul de selecție format din 12 cărți cu fața în jos. Jucătorul selectează niște cărți pe ecran până ce se vor afișa 3 cărți cu simboluri identice. Nivelul Jackpot Cards acordat este cel care corespunde simbolului afișat. Valoarea câștigului va corespunde sumei acumulate în momentul în care se dezvăluie ultimul simbol de aceeași culoare. Pentru a finaliza Jackpot Cards, jucătorul are opțiunea de a apăsa pe butonul "Colectează", adăugând astfel câștigurile funcției jocului soldului său total. Suma câștigată în runda Jackpot Cards nu poate fi utilizată în runda Gamble. Jucătorul are o șansă rezonabilă de a câștiga cel mai înalt nivel al funcției cu oricare dintre pariurile de calificare, de fiecare dată când intră în funcția jocului Jackpot Cards. Cu toate acestea, cu cât este mai mare pariul de calificare în jocul de bază, cu atât este mai mare șansa de a intra în funcția jocului și de a câștiga oricare dintre niveluri.

Pariuri de calificare: Configurable per Operator

- CONEXIUNE LA INTERNET LENTĂ ȘI DECONECTARE



O conexiune la Internet lentă ar putea provoca o întârziere și arăta valori acordate vechi.

Funcția Jackpot Cards susține recuperarea în caz de deconectare.

- **CÂȘTIGĂTORI**

Dacă este acordat oricare dintre câștigurile Jackpot Cards, toți jucătorii care joacă funcția vor fi notificați pe ecran cu privire la petrecerea evenimentului.

## **Înteruperi ale Jocului**

- **Recuperarea Completă a Jocului**

În cazul în care jocul este întrerupt din cauza pierderii unei conexiuni, la următoarea accesare a jocului de către jucător, jocul neterminat va fi automat reluat cu setările avute în momentul imediat de dinaintea întreruperii.

- **Anularea jocului**

În cazul în care jocul a fost anulat din cauze independente de jucător, momentul anulării este considerat finalul jocului. Orice sume acumulate vor fi returnate automat jucătorului.

## **Joc Responsabil**

Instrucțiuni pentru folosirea funcției de autoplay

Atunci când este apăsat butonul "Autoplay", jocul intră în modul automat pentru un număr limitat de rotiri. În timpul funcției de Autoplay, numărul de rotiri rămase va scădea în interiorul butonului "Stop auto" și, odată atinsă valoarea zero, funcția de Autoplay se va încheia automat. Jucătorul poate, în orice moment, să dezactiveze funcția de Autoplay apăsând butonul "Stop auto".

## **Procentul de Plată a Jucătorului**

Câștigul mediu pentru jucător în acest joc este 96.65%.

Viking Rising v: 1.0.0.r





[Introducere](#)

[Cum se pariază](#)

[Comenzi joc](#)

[Reguli](#)

[Bonus Jackpot Cards](#)

[Înteruperi ale jocului](#)

[Procentul de plată a jucătorului](#)



Jocul Virtual Roulette este alcătuit dintr-o roată cu 37 spații (buzunare) și o minge care poate ateriza cu șanse egale pe oricare dintre aceste spații. Numerele de pe roată sunt colorate în mod alternativ roșu și negru. În plus față de numerele de la 1 la 36, roata include un "0" verde. În timp ce roata se mișcă, mingea poate ateriza pe orice buzunar, fie negru, fie roșu, cu un număr par sau unul impar, sau "0". Jucătorul poate alege locul unde să parieze - fie pe un singur număr, fie pe o serie de numere, pe orice culoare și așa mai departe.






Obiectivul Virtual Roulette este de a face o estimare corectă cu privire la buzunarul pe care va ateriza mingea.







Jucătorul trebuie să selecteze mai întâi un jeton. După aceasta, jucătorul trebuie să aleagă unde să parieze. Poate fi pe un singur număr sau mai multe numere. Există o mare varietate de combinații de pariuri care plătesc diferit în conformitate cu regulile jocului (a se vedea mai jos).







Pentru a începe un joc, jucătorul trebuie să plaseze pariul dorit și să dea click pe butonul "Start". Mingea este rotită și atunci când în cele din urmă aterizează pe un număr, acest număr va fi considerat câștigător în rundă. În funcție de tipul de pariuri de corectitudine prediciei, jucătorul va colecta câștigurile. Înainte de a apăsa butonul "Start", jucătorul poate elimina pariul actual.



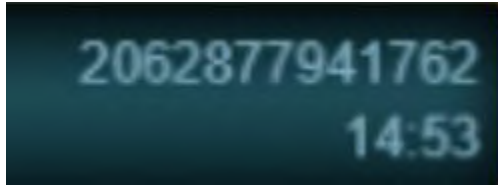
Pe ecranul Virtual Roulette se afișează următoarele:

|   |               |  |
|---|---------------|--|
|    | <p>Jeton</p>  | <p>Există aceste jetoane cu valori diferite ale pariului din care jucătorul poate alege. Selectând oricare dintre opțiunile posibile, jucătorul activează valoarea afișată. Jetonul selectat va fi colorat în albastru. Plasând acest jeton pe câmpul de joc, jucătorul poate schimba valoarea unui pariu.</p> |
|   | <p>Start</p>  | <p>Când acest buton este activat, jocul va începe și mingea va începe să se rotească.</p>  |
|  | <p>Dubla</p>  | <p>Acest buton dublează valoarea pariului actual.</p>  |
|  | <p>Repetă</p> | <p>Butonul de repetare devine disponibil după primul joc. Apăsând acest buton pentru a repune pariurile din jocul anterior.</p>  |
|  | <p>terge</p>  | <p>Când este activat acest buton, acesta va șterge ultimul jeton plasat pe câmpul de joc. Când este activat în</p>   |

|   |                        |   |
|---|------------------------|---|
|   |                        | mod repetat, butonul va scoate jetoanele într-o ordine invers a destina iei lor de plasare. Cu un simplu dublu clic toate pariurile curente vor fi eliminate din câmpul de joc. |
|    | Colecta                | La activarea butonului "Colecta", întreaga sumă câștigătoare este transferată din câmpul "Câștig" la soldul curent.   |
|  | Controlul sunetului    | La activarea butonului, sunetul jocului este pornit/oprit, în funcție de starea sa anterioară.  |
|  | Ajutor                 | Când acest buton este activat, va fi deschisă o fereastră de ajutor - aceasta -.  |
|  | Ieșire                 | Prin activarea acestui buton, jocul iese din joc.   |
|  | Pariu Min/Max pe număr | Acest câmp afișează setările pentru pariul minim și maxim pe un număr.  |
|  | Pariu Min/Max în joc   | Acest câmp arată setările pentru pariul   |

|   |                                 |  |
|---|---------------------------------|--|
|   |                                 | minim i maxim pentru masa de joc.  |
|    | Câștig Max.                     | Câștig maxim în funcție de pariu.  |
|    | Ultimul Pariu                   | Afișează pariul din jocul anterior.  |
|    | Ultimul Câștig                  | Afișează câștigul din jocul anterior.  |
|    | Valoare nominal                 | Acest câmp arată valoarea unui credit în moneda selectată.   |
|   | Ultimele numere                 | În această linie, de la stânga la dreapta, sunt afișate ultimele numere care au ieșit în ordinea lor de apariție, ultimul număr apărut fiind marcat. Selectând oricare dintre aceste numere, jucătorii pot recupera pariul din jocul în care a apărut numărul. |
|  | Controlul dimensiunii ecranului | La activarea butonului, ecranul fie se extinde, fie îl reduce dimensiunea, în funcție de starea sa curentă.  |

Jucătorul mai poate vedea numărul jocului și ceasul, aflate în partea dreaptă a câmpului mesajului.



Toate valorile din tabelul de mai sus au doar caracter ilustrativ.

## R

Există 3 rânduri și 12 coloane în jocul Virtual Roulette. Spațiul numerotat "0" este situat chiar la începutul câmpului de numere. Toate pariurile sunt împărțite în două categorii principale: în interior și în exterior. Pariurile interioare sunt pariurile pe numere, în timp ce pariurile exterioare pot fi plasate pe negru sau roșu, impar sau par, prima, a doua sau a treia duzină și un set de anumite numere. Pariurile interioare pot fi plasate pe numerele și liniile care le separă, în timp ce pariurile exterioare sunt în general plasate pe spațiile care nu se referă la zona numerotată a mesei. Pariul minim pentru pariurile interioare este egal cu valoarea minimă a fisei, în timp ce pariul minim pentru pariurile exterioare este de 5x valoarea fisei.

### Pariurile interioare

| Nume pariu                             |  |
|--|--|
| Un număr (In<br>plin) (Straight<br>Up) | Acesta este un pariu care acoperă doar un singur număr, iar jucătorul îl poate plasa pe un singur număr, precum și pe 0.                           |
| Două numere<br>(Split)                 | Jucătorul poate paria pe două numere care sunt adiacente pe masă, fie pe verticală, fie pe orizontală și pariază pe linia dintre cele două numere. |
| Trei numere<br>(Street)                | Pariul acoperă trei numere consecutive de  |

|   |   |
|---|---|
|   | <p>pe masa de joc. Juc torul poate paria i pe urm toarele grupuri: 0, 1 i 2 sau 0, 2 i 3.</p>   |
| <p>Patru numere<br/>(Corner/Basket)</p>         | <p>Acest pariu acoper oricare 4 numere care formeaz un p trat. Pentru a plasa acest pariu, juc torul trebuie s pun jetonul în col ul comun al celor patru numere (Corner). Juc torul poate paria i pe urm toarele: 0, 1, 2 i 3 (Basket)</p> |
| <p>Sase numere<br/>(Pariu linie)<br/>(Line)</p> | <p>Acest pariu acoper 6 numere iar juc torul poate plasa un pariu pe dou str zi învecinate.</p>   |

### Pariurile exterioare

| Nume pariu                 |  |
|----------------------------|--|
| <p>Coloan<br/>(Column)</p> | <p>Acest pariu acoper 12 numere. În acest caz, juc torul pariaz pe cele 12 numere din oricare dintre cele trei linii orizontale.</p> |
| <p>Duzin<br/>(Dozen)</p>   | <p>Juc torul pariaz pe una din cele trei grupe de 12 numere i poate plasa un pariu pe c su ele marcate cu 1st, 2nd sau 3rd.</p>      |

|  |  |
|--|--|
| <p>Mica (Low 1-18)/Mare (High 19-36)</p> | <p>Acest pariu acoperă 18 numere. Pariul nu este plasat pe 0 deoarece nu este considerat mic sau mare. Jucătorul poate paria pe primele 18 (mic) sau ultimele 18 (mare) numere și plasează un pariu pe cșu ele din exterior marcate 1-18 sau 19-36 în mod corespunzător.</p> |
| <p>Par/Impar (Even/Odd)</p>              | <p>Jucătorul poate plasa un pariu dacă numărul câștigător va fi impar sau chiar prin selectarea cșu ei respective PAR sau IMPAR. "0" nu este nici număr par, nici număr impar.</p>   |
| <p>Roșu/Negru (Red/Black)</p>            | <p>Jucătorul poate plasa un pariu pe cșu a cu un diamant roșu sau negru și, astfel, pariază pe culoarea numărului câștigător care va fi afișat pe roată. "0" nu este considerat nici număr roșu, nici negru.</p>   |

Jucătorul poate plasa pariuri denumite "anunțate" pe stadion, situat deasupra mesei. Numerele stadionului repetă numerele de pe roată și fiecare sector se referă la combinația de pariuri speciale care poate fi plasată pe el.

#### Pariuri anunțate


| Nume pariu |  | Amplasarea jetoanelor |
|------------|--|-----------------------|
|------------|--|-----------------------|

|                |   |   |
|----------------|---|---|
| <p>Zero</p>    | <p>Numerele cele mai apropiate de zero. Pariul este format din patru jetoane - trei jetoane sunt plasate pe pariu de tip split și un jeton pe un pariu In plin.</p> | <ul style="list-style-type: none"> <li>• 1 jeton pe 0/3 Doua numere</li> <li>• 1 jeton pe 12/15 Doua numere</li> <li>• 1 jeton pe 26 Un număr (In plin)</li> <li>• 1 jeton pe 32/35 Doua numere</li> </ul>  |
| <p>Voisins</p> | <p>aptesprezece numere ce se află între 22 și 25 pe roată, inclusiv 22 și 25.</p>   | <ul style="list-style-type: none"> <li>• 2 jetoane pe 0/2/3 Trei numere</li> <li>• 1 jeton pe 4/7 Doua numere</li> <li>• 1 jeton pe 12/15 Doua numere</li> <li>• 1 jeton pe 18/21 Doua numere</li> <li>• 1 jeton pe 19/22 Doua numere</li> <li>• 2 jetoane pe 25/26/28/29 Patru numere</li> <li>• 1 jeton pe 32/35 Doua numere</li> </ul> |



|           |  |  |
|-----------|--|--|
| Orphelins | Cinci jetoane sunt pariate pe patru pariuri de tip split și un pariu In plin.  | <ul style="list-style-type: none"> <li>• 1 jeton pe 1 Un număr (In plin)</li> <li>• 1 jeton pe 6/9 Doua numere</li> <li>• 1 jeton pe 14/17 Doua numere</li> <li>• 1 jeton pe 17/20 Doua numere</li> <li>• 1 jeton pe 31/34 Doua numere</li> </ul>                                      |
| Tiers     | Cele douăsprezece numere care se află pe partea opusă a roții, între 27 și 33 inclusiv 27 și 33. 6 jetoane sunt plasate pe 6 pariuri de tip split. | <ul style="list-style-type: none"> <li>• 1 jeton pe 5/8 Doua numere</li> <li>• 1 jeton pe 10/11 Doua numere</li> <li>• 1 jeton pe 13/16 Doua numere</li> <li>• 1 jeton pe 23/24 Doua numere</li> <li>• 1 jeton pe 27/30 Doua numere</li> <li>• 1 jeton pe 33/36 Doua numere</li> </ul> |



## Pariuri Vecini

|   |               |  |
|---|---------------|--|
|  | <p>Vecini</p> | <p>Prin intermediul acestui buton, jucătorul poate alege numerele învecinate ale unui număr selectat de pe roată (cele adiacente de fiecare parte a numărului selectat de pe roată) și un pariu va fi plasat automat pe acele numere învecinate.</p> |
|---|---------------|--|

| R                                 | R    | NI       | NI           |
|-----------------------------------|------|----------|--------------|
| Un număr (In plin) (Straight Up)  | 35:1 | 0.40 RON | 80.00 RON    |
| Două numere (Split)               | 17:1 | 0.40 RON | 160.00 RON   |
| Trei numere (Street)              | 11:1 | 0.40 RON | 240.00 RON   |
| Patru numere (Corner/Basket)      | 8:1  | 0.40 RON | 320.00 RON   |
| Sase numere (Pariu linie)         | 5:1  | 0.40 RON | 480.00 RON   |
| Coloană (Column)                  | 2:1  | 2.00 RON | 960.00 RON   |
| Duzină (Dozen)                    | 2:1  | 2.00 RON | 960.00 RON   |
| Mică (Low 1-18)/Mare (High 19-36) | 1:1  | 2.00 RON | 1 440.00 RON |
| Par/Impar (Even/Odd)              | 1:1  | 2.00 RON | 1 440.00 RON |
| Roșu/Negru (Red/Black)            | 1:1  | 2.00 RON | 1 440.00 RON |

Defecțiunile anulează toate câștigurile și pariurile.



 Mystery este un bonus declanșat la întâmplare, în timp ce se joacă orice joc marcat .

**Jackpotul Mystery** este un jackpot de tip mystery cu patru niveluri. Fiecare nivel de mystery jackpot este ilustrat printr-o culoare de cărți de joc:

- TREFL - Nivelul 1 (cea mai joasă valoare a jackpotului);
- CARO – Nivelul 2;
- CUP - Nivelul 3;
- PIC - Nivelul 4 și cel mai înalt.

Fiecare valoare și valută pentru un nivel mystery în **Jackpotul Mystery** este afișată pe partea dreaptă a simbolului de carte care îi corespunde.

Contribuția la nivelurile potului cel mare este calculată în baza unui procent din pariul jucătorului. Nu se deduce nicio sumă din pariul jucătorului.

•

Bonusul **Jackpotul Mystery** poate fi declanșat la întâmplare, după ce un joc individual este finalizat și toate cărțile rezultate sunt colectate. Când **Jackpotul Mystery**

**Jackpotul Mystery** este declanșat, jucătorului îi se garantează în mod automat unul dintre nivelurile de mystery jackpot.

**Jackpotul Mystery** se joacă deasupra jocului de bază și nu îl încheie. După ce se termină, comanda se întoarce la jocul care se juca înainte de declanșarea bonusului **Jackpotul Mystery** bonus.

•

Odată declanșat, jocul este dus în jocul bonus **Jackpotul Mystery**, unde este afișat un cadru de selecție format din 12 cărți cu fața în jos. Jucătorul selectează cărți prin clic stânga al mouse-ului până când dezvoltă 3 simboluri de aceeași culoare. Va fi acordat nivelul **Jackpotul Mystery** care corespunde culorii dezvoltate. Valoarea bonusului va corespunde sumei acumulate în momentul în care se dezvoltă ultimul simbol de aceeași culoare. Pentru a putea să încheie **Jackpotul Mystery**, jucătorul va fi invitat să apese pe butonul "Colecta", adăugând astfel cărțile jocului bonus la soldul său total.


Jucătorul are o ansă rezonabilă de a câștiga cel mai înalt nivel al jocului bonus cu oricare dintre pariurile de calificare, de fiecare dată când intră în runda bonus **Jackpotul Mystery**.

Cu toate acestea, cu cât este mai mare pariul de calificare în jocul de bază, cu atât este mai mare șansa de a intra în runda bonus și de a câștiga oricare dintre nivelurile de mystery jackpot.


Pariuri de calificare: Configurable per Operator

- 

O conexiune la Internet lent ar putea provoca o întârziere în ar ta valori de jackpot vechi.

Bonusul  sus ine recuperarea în caz de deconectare.

- 

Dacă oricare dintre bonusurile mystery jackpot este acordat, toți jucătorii care joacă jocuri marcate  vor fi anunțați în cazul în care un astfel de eveniment a avut loc pe ecranele lor.



- 

În cazul în care jocul este întrerupt din cauza pierderii unei conexiuni, la următoarea accesare a jocului de către jucător, jocul neterminat va fi automat reluat cu setările avute în momentul imediat de dinaintea întreruperii.

- 

În cazul în care jocul a fost anulat din cauze independente de jucător, momentul anulării este considerat finalul jocului. Orice sume acumulate vor fi returnate automat jucătorului.

Câștigul mediu pentru jucător în acest joc este 97.30%.

Virtual Roulette v: 1.0.0.d

## Slot Video Volcano Wealth

[Introducere](#)

[Cum să Pariți](#)

[Funcție Gamble](#)

[Comenzi Joc](#)

[Reguli](#)

[Rotiri Gratuite](#)

[Mod Învârtire Bonus](#)

[Funcția Jackpot Cards](#)

[Înteruperi ale Jocului](#)

[Joc Responsabil](#)

[Procentul de Plată a Jucătorului](#)

### Introducere

Slotul video Volcano Wealth este un joc cu 5 role și 100 linii fixed. Slotul este format din 12 simboluri - dintre care 1 este Wild, iar 1 este Scatter. Toate combinațiile câștigătoare sunt plătite de la stânga la dreapta, cu excepția simbolului Scatter.

### Cum să Pariți

- Miza se plasează apăsând butonul "Start", sau oricare dintre Butoanele pentru miză.
- Prin butonul "Setări" jucătorul accesează un ecran unde poate să deschidă Tabelul de plată și pagina de ajutor și să gestioneze:
  - - valoarea nominală;
  - - liniile de plată active (în cazul jocurilor fără linii fixe);
  - - mărimea pariului.

Dacă jucătorul utilizează un computer desktop sau un laptop, butoanele pentru miză mai pot fi activate și apăsând următoarele taste de pe tastatură: "C", "V", "B", "N" și "M". Apăsând tasta "C", se plasează miza cea mai mică, apăsând tasta "V", se plasează următoarea miză ș.a.m.d.

### Funcție Gamble

În cazul unui câștig, jucătorului îi este dată posibilitatea de a accesa runda Gamble prin apăsarea butonului "Gamble".

Funcția Gamble se activează când ecranul Gamble este deschis și cartea din mijlocul ecranului este cu fața în jos și se aprinde intermitent în roșu și negru. Eticheta “Încercări Gamble Rămase” arată numărul de încercări pe care jucătorul le are pentru acest joc. Eticheta “Sumă Gamble” arată suma pe care jucătorul ar dori să o dubleze în jocul Gamble. Eticheta “Gamble Pentru Câștig” arată suma pe care un jucător o poate câștiga dacă ghicește culoarea cărții. Există două butoane de selectat: “Roșu” și “Negru”. Când se selectează "Negru" sau "Roșu", cartea se mută în sus pe ecran și este păstrată ca istoric. Ultimele cinci cărți din sesiunea jucătorului sunt păstrate în secțiunea Istoric.

Dacă jucătorul a ghicit culoarea cărții, o carte nouă apare în mijlocul ecranului, cu fața în jos și se aprinde intermitent în roșu și negru. Acest proces continuă până când jucătorul ghicește greșit. Ordinea cărților este aleatorie și jucătorul nu poate prezice culoarea următoarei cărți pe baza rezultatelor anterioare. Suma din câmpul “Sumă Gamble” este afișată în câmpul “Câștig”. Dacă jucătorul dorește să încheie jocul “Gamble”, activează butonul “Colectează”. Ecranul se închide și suma din câmpul “Câștig” este transferată în câmpul “Balanță”.

Dacă jucătorul nu ghicește culoarea cărții, jocul Gamble se termină, iar jucătorul pierde suma. Ecranul se închide. Suma din câmpul “Câștig” este pierdută, și nu se adaugă la Balanță.

Suma maximă câștigată care poate fi adusă în runda Gamble este menționată în Tabelul de plată.

Numărul de încercări Gamble este predefinit și configurat pentru fiecare joc. Numărul maxim de încercări poate varia între 1 și 5, în funcție de setările aplicate pentru fiecare joc.

Dacă jucătorul utilizează un computer desktop sau laptop, butoanele "Roșu" și "Negru" pot fi activate și apăsând tastele direcționale de pe tastatură: "⇒" pentru "Negru" și "⇐" pentru "Roșu".

## Comenzi Joc

Următoarele câmpuri apar pe ecranul slotului:

- “Balanță/Credit” – la activarea acestui câmp, jucătorul comută de la credit la valuta cu care a ales să se joace. Acest lucru este valabil și atunci când se face trecerea de la valută la credit. Activarea acestui buton este posibilă în toate etapele jocului;











- “Câștig” – acest câmp afișează suma totală câștigată din linii, la o rotație a roletelor. Dacă este activat butonul "Colectează" în timp ce este activă animația pentru sumă în creștere, animația se oprește și se afișează suma câștigată pentru această rotire a roletelor;
- Câmp Linie de Plată – acest câmp este situat sub role. Indică numărul liniei și suma câștigată de jucător din această combinație.

Următoarele butoane apar pe ecranul slotului:

| Buton   | Nume            | Descriere  |
|---|-----------------|--|
|    | Pariu           | Când este activat butonul "Pariu", se plasează un pariu. Dacă a fost câștigată o sumă mai devreme, aceasta este adăugată automat la soldul jucătorului.  |
|    | Stop Toate      | Când butonul “Stop Toate” este activat, toate rolele se opresc în același timp și butonul se schimbă în “Start” (în cazul în care nu există nicio combinație câștigătoare), și “Colectează” (în cazul în care există o combinație câștigătoare). După activarea butoanelor "Start" și "Pariu", rolele încep să se rotească, iar butonul "Pariu" se transformă în "Stop Toate". |
|  | Colectează      | La activarea butonului “Colectează” animația câștigurilor în creștere se oprește și în câmpul “Câștig” întreaga sumă câștigată este afișată, iar butonul primește statutul de “Pariu”.   |
|  | Start           | La activarea butonului “Start”, rolele încep rotirea. Jucătorul poate ține apăsat butonul pentru a activa funcția de Rotire Turbo, care mărește viteza de rotire a roletelor. Dacă a fost câștigată o sumă mai devreme, butonul "Pornire" este înlocuit cu butonul "Încasare".   |
|  | Încasare Câștig | După activarea butonului "Încasare Câștig", întreaga sumă câștigată este transferată din câmpul "Câștig" în câmpul "Sold".   |

|   |                  |   |
|---|------------------|---|
|    | Gamble           | Atunci când este activat, deschide ecranul Gamble.  |
|    | Setări           | La activare, jucătorul poate alege valoarea denominării. Valoarea nominală selectată în prezent este afișată aici.  |
|    | Tabel de plată   | Butonul “Tabel de plată” este situat în interiorul meniului “Setări”. Atunci când este activat, acest buton deschide regulile acestui joc.  |
|    | Ajutor           | “Ajutor” este localizat în interiorul meniului “Setări”. Atunci când este activat, acest buton deschide fișierul de ajutor.   |
|   | Setări autoplay  | "Setări autoplay" se află în meniul "Setări". De acolo jucătorul poate defini condițiile modului Autoplay.  |
|  | Setările jocului | "Setările jocului" se află în meniul "Setări". De acolo jucătorul poate activa/dezactiva "Modul mâna stânga" (doar pentru dispozitivele mobile) și "Muzică ambientală".                                     |
|  | Setări pariu     | "Setări pariu" se află în meniul "Setări". De acolo, jucătorul poate alege suma pariului, valoarea nominală și numărul de linii (numai pentru jocurile cu linii non-fixe).                                  |
|  | Valoare nominală | Afișează valoarea unui credit. Prin selectarea oricăreia dintre opțiunile posibile, jucătorul activează valoarea afișată. Când este activat, valori diferite sunt afișate pe el, iar jucătorul poate alege. |
|  | Linii de plată   | Cu ajutorul acestor butoane, jucătorul poate alege dintre liniile active pe care este dispus să le folosească.  |



|   |  |   |
|---|--|---|
|    | <p>Valoarea pariu</p>                  | <p>Suma afișată pe fiecare buton "valoare pariu" reprezintă suma totală pentru toate liniile de pariu active în acest moment. Când este activat, valori diferite sunt afișate pe el, iar jucătorul poate alege.</p>   |
|    | <p>Autoplay</p>                        | <p>Când butonul "Autoplay" este activat, jocul intră în modul Autoplay.</p>   |
|    | <p>Stop Auto</p>                       | <p>Când butonul "Stop Auto" este activat, modul de joc "Autoplay" se oprește. Butonul este activ doar atunci când jocul este în modul Autoplay.</p>   |
|    | <p>Ultimele Jocuri</p>                 | <p>Acest buton îi oferă jucătorului acces ușor la alte jocuri direct din jocul care se joacă în prezent.</p>  |
|   | <p>Joc Rapid</p>                       | <p>Acest buton reglează viteza de oprire a roletelor. Jocul acceptă 3 niveluri diferite de viteză de oprire.</p>  |
|  | <p>Controlul sunetului</p>             | <p>La activarea butonului, sunetul jocului este pornit/oprit, în funcție de starea sa anterioară.</p>   |
|  | <p>Controlul dimensiunii ecranului</p> | <p>La activarea butonului, ecranul fie se extinde, fie își reduce dimensiunea, în funcție de starea sa curentă. Acest buton este activat doar în varianta desktop.</p>  |
|  | <p>Meniu</p>                           | <p>Dând clic pe butonul "Meniu", jucătorul deschide meniul "Setări".</p>  |
|  | <p>Închide</p>                         | <p>Când este activat, acest buton readuce jucătorul la ecranul principal.</p>   |
|  | <p>Ieșire</p>                          | <p>Prin activarea acestui buton, jucătorul iese din joc. Butonul este inactiv atunci când roletele se rotesc, când jucătorul a câștigat și are opțiunea de a paria, în modul Pariere, și în timpul Rotirilor Gratuite și/sau a altor Funcții de Joc (dacă acestea sunt prezente în joc). Dacă</p> |

|  |  |   |
|--|--|---|
|  |  | o sumă este câștigată, atunci când se activează butonul, suma câștigată se adaugă la soldul jucătorului și jocul se încheie. Jucătorul nu poate juca mai departe această ultimă sumă câștigată. |
|--|--|---|

În partea de jos a ecranului jocului, jucătorul poate vizualiza și numărul jocului și ceasul.

Toate valorile din tabelul de mai sus au doar caracter ilustrativ.

Dacă jucătorul utilizează un computer desktop sau laptop, apăsând tasta "Spațiu" pe tastatură poate determina pornirea sau oprirea rotirii roletelor, în funcție de starea actuală a jocului. De asemenea, mai poate și opri animația sumei în creștere, dacă aceasta este activă. Apăsând tasta "X" se deschid opțiunile pentru valoarea nominală. Jucătorul poate utiliza tastele "C", "V", "B" și "N" de pe tastatură pentru a selecta o anumită valoare nominală. Apăsând tasta "C", se selectează valoarea nominală cea mai mică, apăsând tasta "V", se selectează următoarea valoare ș.a.m.d. Apăsând tastele "←" sau "→" se poate activa și butonul "Gamble". Apăsând tasta "Z" se deschid opțiunile pentru modul de Autoplay (dacă este activ). Jucătorul poate utiliza tastele "C", "V", "B" și "N" de pe tastatură pentru a selecta o anumită număr de rotiri. Jucătorul poate ieși din joc și apăsând simbolul " ," de pe tastatură. Când jucătorul se află în ecranul Setările Jocului, tastele rapide pentru miză și valoare nominală, precum și pentru Autoplay, sunt dezactivate.

## Reguli

- Castigurile sunt afisate în Tabel de plată.
- Premiile Scatter sunt independente de premiile pentru liniile de plată și sunt, de asemenea, adăugate la suma totală plătită.
- În cazul unor combinații câștigătoare multiple pe aceeași linie, este plătită combinația care aduce un profit mai mare pentru jucător.
- În cazul a două câștiguri diferite, cu un profit egal pe aceeași linie de plată, este plătită combinația mai lungă.
- Se adaugă câștiguri simultane pe diferite linii de câștig.
- Defecțiunile anulează toate câștigurile și pariurile.
- Pariu Min./Max: Configurabile per Operator

## Rotiri Gratuite

În cazul unei combinații câștigătoare cu 3, 4 sau 5 simboluri Scatter jucătorul are ocazia de a juca 10, 20 sau 50 Rotiri Gratuite fără multiplicator.

Mesajul “Apăsați pe START pentru a activa această funcție” apare pe ecran.

Jucătorul poate porni rotirile dacă face apasă pe zona de mesaj text sau activează butonul “START”.

Rolele încep automat să se rotească până când toate Rotirile Gratuite sunt finalizate.

Rotirile Gratuite sunt jucate folosind pariul și numărul de linii declanșatoare.

Funcția Rotiri Gratuite nu poate fi oprită.

Dacă apar 2, 3, 4 sau 5 simboluri Scatter în timpul Rotirilor Gratuite, jucătorul câștigă 5, 10, 20 sau 50 Rotiri Gratuite noi, care sunt adăugate la numărul curent de Rotiri Gratuite.

După ce toate Rotiri Gratuite sunt finalizate, suma totală câștigată în Rotiri Gratuite poate fi jucată în jocul “Gamble” (dacă suma este mai mică sau egală cu cea specificată în ecranul Tabel de plată).

În timpul Rotirilor Gratuite se folosește un set alternativ de role.

## Mod Învârtire Bonus

- În timpul jocului de bază, jucătorului îi pot fi oferite un anumit număr de învârtiri bonus din partea operatorului în mod obișnuit (apăsând butonul pariere nu este luat nimic din soldul jucătorului).
- Valoarea pariului și numărul de linii din Modul bonus învârtire sunt predeterminate și nu pot fi modificate de jucător.
- În timpul Modulului Învârtire Bonus nu poate fi activată funcția Jackpot Cards și nu există nicio contribuție la nivelurile jocului.

## Funcția Jackpot Cards

Jackpot Cards este o funcție care se activează aleatoriu și este disponibilă când se joacă orice joc care o conține.

Jackpot Cards este o funcție de joc cu patru niveluri. Fiecare nivel este ilustrat printr-o culoare de cărți de joc:

- TREFLĂ - Nivelul 1 (cea mai joasă valoare);
- CARO - Nivelul 2;
- CUPĂ - Nivelul 3;
- PICĂ - Nivelul 4 și cel mai înalt.

Fiecare valoare și valută pentru un nivel în Jackpot Cards este afișată pe partea dreaptă a simbolului de carte care îi corespunde.

Contribuția la fiecare nivel este calculată în baza unui procent din pariul jucătorului. Nu se deduce nicio sumă din pariul jucătorului.

- DECLANȘARE

Funcția Jackpot Cards poate fi declanșată la întâmplare, după ce un joc individual este finalizat și toate câștigurile rezultate sunt colectate. Când Jackpot Cards este declanșat, jucătorului i se garantează în mod automat unul dintre nivelurile funcției. Jackpot Cards se joacă peste jocul de bază și nu încheie jocul de bază. Funcția de Joc Automat se oprește automat după activarea rundei Jackpot Cards. După finalizarea acesteia, jocul care se juca înainte de activarea funcției Jackpot Cards este reluat.

- REGULI ȘI COMENZI

Odată declanșat, jucătorul este dus în funcția jocului Jackpot Cards, unde este afișat un cadrul de selecție format din 12 cărți cu fața în jos. Jucătorul selectează niște cărți pe ecran până ce se vor afișa 3 cărți cu simboluri identice. Nivelul Jackpot Cards acordat este cel care corespunde simbolului afișat. Valoarea câștigului va corespunde sumei acumulate în momentul în care se dezvăluie ultimul simbol de aceeași culoare. Pentru a finaliza Jackpot Cards, jucătorul are opțiunea de a apăsa pe butonul "Colectează", adăugând astfel câștigurile funcției jocului soldului său total. Suma câștigată în runda Jackpot Cards nu poate fi utilizată în runda Gamble. Jucătorul are o șansă rezonabilă de a câștiga cel mai înalt nivel al funcției cu oricare dintre pariurile de calificare, de fiecare dată când intră în funcția jocului Jackpot Cards. Cu toate acestea, cu cât este mai mare pariul de calificare în jocul de bază, cu atât este mai mare șansa de a intra în funcția jocului și de a câștiga oricare dintre niveluri.

Pariuri de calificare: Configurable per Operator

- CONEXIUNE LA INTERNET LENTĂ ȘI DECONNECTARE

O conexiune la Internet lentă ar putea provoca o întârziere și arăta valori acordate vechi.

Funcția Jackpot Cards susține recuperarea în caz de deconectare.

- CÂȘTIGĂTORI

Dacă este acordat oricare dintre câștigurile Jackpot Cards, toți jucătorii care joacă funcția vor fi notificați pe ecran cu privire la petrecerea evenimentului.

## Întreruperi ale Jocului

- Recuperarea Completă a Jocului

În cazul în care jocul este întrerupt din cauza pierderii unei conexiuni, la următoarea accesare a jocului de către jucător, jocul neterminat va fi automat reluat cu setările avute în momentul imediat de dinaintea întreruperii.

- Anularea jocului

În cazul în care jocul a fost anulat din cauze independente de jucător, momentul anulării este considerat finalul jocului. Orice sume acumulate vor fi returnate automat jucătorului.

## Joc Responsabil

Instrucțiuni pentru folosirea funcției de autoplay

Atunci când este apăsat butonul "Autoplay", jocul intră în modul automat pentru un număr limitat de rotiri. În timpul funcției de Autoplay, numărul de rotiri rămase va scădea în interiorul butonului "Stop auto" și, odată atinsă valoarea zero, funcția de Autoplay se va încheia automat. Jucătorul poate, în orice moment, să dezactiveze funcția de Autoplay apăsând butonul "Stop auto".

## Procentul de Plată a Jucătorului

Câștigul mediu pentru jucător în acest joc este 96.04%.

Volcano Wealth v: 1.5.0.r

## Slot Video Witches' Charm

[Introducere](#)

[Cum să Pariți](#)

[Funcție Gamble](#)

[Comenzi Joc](#)

[Reguli](#)

[Rotiri Gratuite](#)

[Mod Învârtire Bonus](#)

[Funcția Jackpot Cards](#)

[Înteruperi ale Jocului](#)

[Joc Responsabil](#)

[Procentul de Plată a Jucătorului](#)

### Introducere

Slotul video Witches' Charm este un joc cu 5 role și 15 linii. Slotul este format din 13 simboluri - dintre care 1 este Wild, iar 1 este Scatter. Toate combinațiile câștigătoare sunt plătite de la stânga la dreapta, cu excepția simbolului Scatter.

### Cum să Pariți

- Miza se plasează apăsând butonul "Start", sau oricare dintre Butoanele pentru miză.
- Prin butonul "Setări" jucătorul accesează un ecran unde poate să deschidă Tabelul de plată și pagina de ajutor și să gestioneze:
  - - valoarea nominală;
  - - liniile de plată active (în cazul jocurilor fără linii fixe);
  - - mărimea pariului.

Dacă jucătorul utilizează un computer desktop sau un laptop, butoanele pentru miză mai pot fi activate și apăsând următoarele taste de pe tastatură: "C", "V", "B", "N" și "M". Apăsând tasta "C", se plasează miza cea mai mică, apăsând tasta "V", se plasează următoarea miză ș.a.m.d.

### Funcție Gamble

În cazul unui câștig, jucătorului îi este dată posibilitatea de a accesa runda Gamble prin apăsarea butonului "Gamble".

Funcția Gamble se activează când ecranul Gamble este deschis și cartea din mijlocul ecranului este cu fața în jos și se aprinde intermitent în roșu și negru. Eticheta “Încercări Gamble Rămase” arată numărul de încercări pe care jucătorul le are pentru acest joc. Eticheta “Sumă Gamble” arată suma pe care jucătorul ar dori să o dubleze în jocul Gamble. Eticheta “Gamble Pentru Câștig” arată suma pe care un jucător o poate câștiga dacă ghicește culoarea cărții. Există două butoane de selectat: “Roșu” și “Negru”. Când se selectează "Negru" sau "Roșu", cartea se mută în sus pe ecran și este păstrată ca istoric. Ultimele cinci cărți din sesiunea jucătorului sunt păstrate în secțiunea Istoric.

Dacă jucătorul a ghicit culoarea cărții, o carte nouă apare în mijlocul ecranului, cu fața în jos și se aprinde intermitent în roșu și negru. Acest proces continuă până când jucătorul ghicește greșit. Ordinea cărților este aleatorie și jucătorul nu poate prezice culoarea următoarei cărți pe baza rezultatelor anterioare. Suma din câmpul “Sumă Gamble” este afișată în câmpul “Câștig”. Dacă jucătorul dorește să încheie jocul “Gamble”, activează butonul “Colectează”. Ecranul se închide și suma din câmpul “Câștig” este transferată în câmpul “Balanță”.

Dacă jucătorul nu ghicește culoarea cărții, jocul Gamble se termină, iar jucătorul pierde suma. Ecranul se închide. Suma din câmpul “Câștig” este pierdută, și nu se adaugă la Balanță.

Suma maximă câștigată care poate fi adusă în runda Gamble este menționată în Tabelul de plată.

Numărul de încercări Gamble este predefinit și configurat pentru fiecare joc. Numărul maxim de încercări poate varia între 1 și 5, în funcție de setările aplicate pentru fiecare joc.

Dacă jucătorul utilizează un computer desktop sau laptop, butoanele "Roșu" și "Negru" pot fi activate și apăsând tastele direcționale de pe tastatură: "⇒" pentru "Negru" și "⇐" pentru "Roșu".

## Comenzi Joc

Următoarele câmpuri apar pe ecranul slotului:

- “Balanță/Credit” – la activarea acestui câmp, jucătorul comută de la credit la valuta cu care a ales să se joace. Acest lucru este valabil și atunci când se face trecerea de la valută la credit. Activarea acestui buton este posibilă în toate etapele jocului;











- “Câștig” – acest câmp afișează suma totală câștigată din linii, la o rotație a roletelor. Dacă este activat butonul "Colectează" în timp ce este activă animația pentru sumă în creștere, animația se oprește și se afișează suma câștigată pentru această rotire a roletelor;
- Câmp Linie de Plată – acest câmp este situat sub role. Indică numărul liniei și suma câștigată de jucător din această combinație.

Următoarele butoane apar pe ecranul slotului:

| Buton   | Nume            | Descriere  |
|---|-----------------|--|
|    | Pariu           | Când este activat butonul "Pariu", se plasează un pariu. Dacă a fost câștigată o sumă mai devreme, aceasta este adăugată automat la soldul jucătorului.  |
|    | Stop Toate      | Când butonul “Stop Toate” este activat, toate rolele se opresc în același timp și butonul se schimbă în “Start” (în cazul în care nu există nicio combinație câștigătoare), și “Colectează” (în cazul în care există o combinație câștigătoare). După activarea butoanelor "Start" și "Pariu", rolele încep să se rotească, iar butonul "Pariu" se transformă în "Stop Toate". |
|  | Colectează      | La activarea butonului “Colectează” animația câștigurilor în creștere se oprește și în câmpul “Câștig” întreaga sumă câștigată este afișată, iar butonul primește statutul de “Pariu”.   |
|  | Start           | La activarea butonului “Start”, rolele încep rotirea. Jucătorul poate ține apăsat butonul pentru a activa funcția de Rotire Turbo, care mărește viteza de rotire a roletelor. Dacă a fost câștigată o sumă mai devreme, butonul "Pornire" este înlocuit cu butonul "Încasare".   |
|  | Încasare Câștig | După activarea butonului "Încasare Câștig", întreaga sumă câștigată este transferată din câmpul "Câștig" în câmpul "Sold".   |



|   |                  |   |
|---|------------------|---|
|    | Gamble           | Atunci când este activat, deschide ecranul Gamble.  |
|    | Setări           | La activare, jucătorul poate alege valoarea denominării. Valoarea nominală selectată în prezent este afișată aici.  |
|    | Tabel de plată   | Butonul “Tabel de plată” este situat în interiorul meniului “Setări”. Atunci când este activat, acest buton deschide regulile acestui joc.  |
|    | Ajutor           | “Ajutor” este localizat în interiorul meniului “Setări”. Atunci când este activat, acest buton deschide fișierul de ajutor.   |
|   | Setări autoplay  | "Setări autoplay" se află în meniul "Setări". De acolo jucătorul poate defini condițiile modului Autoplay.  |
|  | Setările jocului | "Setările jocului" se află în meniul "Setări". De acolo jucătorul poate activa/dezactiva "Modul mâna stânga" (doar pentru dispozitivele mobile) și "Muzică ambientală".                                     |
|  | Setări pariu     | "Setări pariu" se află în meniul "Setări". De acolo, jucătorul poate alege suma pariului, valoarea nominală și numărul de linii (numai pentru jocurile cu linii non-fixe).                                  |
|  | Valoare nominală | Afișează valoarea unui credit. Prin selectarea oricăreia dintre opțiunile posibile, jucătorul activează valoarea afișată. Când este activat, valori diferite sunt afișate pe el, iar jucătorul poate alege. |
|  | Linii de plată   | Cu ajutorul acestor butoane, jucătorul poate alege dintre liniile active pe care este dispus să le folosească.  |

|   |  |   |
|---|--|---|
|    | <p>Valoarea pariu</p>                  | <p>Suma afișată pe fiecare buton "valoare pariu" reprezintă suma totală pentru toate liniile de pariu active în acest moment. Când este activat, valori diferite sunt afișate pe el, iar jucătorul poate alege.</p>   |
|    | <p>Autoplay</p>                        | <p>Când butonul "Autoplay" este activat, jocul intră în modul Autoplay.</p>   |
|    | <p>Stop Auto</p>                       | <p>Când butonul "Stop Auto" este activat, modul de joc "Autoplay" se oprește. Butonul este activ doar atunci când jocul este în modul Autoplay.</p>   |
|    | <p>Ultimele Jocuri</p>                 | <p>Acest buton îi oferă jucătorului acces ușor la alte jocuri direct din jocul care se joacă în prezent.</p>  |
|   | <p>Joc Rapid</p>                       | <p>Acest buton reglează viteza de oprire a roletelor. Jocul acceptă 3 niveluri diferite de viteză de oprire.</p>  |
|  | <p>Controlul sunetului</p>             | <p>La activarea butonului, sunetul jocului este pornit/oprit, în funcție de starea sa anterioară.</p>   |
|  | <p>Controlul dimensiunii ecranului</p> | <p>La activarea butonului, ecranul fie se extinde, fie își reduce dimensiunea, în funcție de starea sa curentă. Acest buton este activat doar în varianta desktop.</p>  |
|  | <p>Meniu</p>                           | <p>Dând clic pe butonul "Meniu", jucătorul deschide meniul "Setări".</p>  |
|  | <p>Închide</p>                         | <p>Când este activat, acest buton readuce jucătorul la ecranul principal.</p>   |
|  | <p>Ieșire</p>                          | <p>Prin activarea acestui buton, jucătorul iese din joc. Butonul este inactiv atunci când rolele se rotesc, când jucătorul a câștigat și are opțiunea de a paria, în modul Pariere, și în timpul Rotirilor Gratuite și/sau a altor Funcții de Joc (dacă acestea sunt prezente în joc). Dacă</p> |

|  |  |   |
|--|--|---|
|  |  | o sumă este câștigată, atunci când se activează butonul, suma câștigată se adaugă la soldul jucătorului și jocul se încheie. Jucătorul nu poate juca mai departe această ultimă sumă câștigată. |
|--|--|---|

În partea de jos a ecranului jocului, jucătorul poate vizualiza și numărul jocului și ceasul.

Toate valorile din tabelul de mai sus au doar caracter ilustrativ.

Dacă jucătorul utilizează un computer desktop sau laptop, apăsând tasta "Spațiu" pe tastatură poate determina pornirea sau oprirea rotirii roletelor, în funcție de starea actuală a jocului. De asemenea, mai poate și opri animația sumei în creștere, dacă aceasta este activă. Apăsând tasta "X" se deschid opțiunile pentru valoarea nominală. Jucătorul poate utiliza tastele "C", "V", "B" și "N" de pe tastatură pentru a selecta o anumită valoare nominală. Apăsând tasta "C", se selectează valoarea nominală cea mai mică, apăsând tasta "V", se selectează următoarea valoare ș.a.m.d. Apăsând tastele "←" sau "→" se poate activa și butonul "Gamble". Apăsând tasta "Z" se deschid opțiunile pentru modul de Autoplay (dacă este activ). Jucătorul poate utiliza tastele "C", "V", "B" și "N" de pe tastatură pentru a selecta o anumită număr de rotiri. Jucătorul poate ieși din joc și apăsând simbolul " ," de pe tastatură. Când jucătorul se află în ecranul Setările Jocului, tastele rapide pentru miză și valoare nominală, precum și pentru Autoplay, sunt dezactivate.

## Reguli

- Castigurile sunt afisate în Tabel de plată.
- Premiile Scatter sunt independente de premiile pentru liniile de plată și sunt, de asemenea, adăugate la suma totală plătită.
- În cazul unor combinații câștigătoare multiple pe aceeași linie, este plătită combinația care aduce un profit mai mare pentru jucător.
- În cazul a două câștiguri diferite, cu un profit egal pe aceeași linie de plată, este plătită combinația mai lungă.
- Un câștig dintr-o linie de plată în care un simbol Wild participă este dublat.
- În cazul unei combinații câștigătoare cu mai mult de un simbol Wild pe o linie de plată, câștigul se dublează o dată.
- În cazul unei combinații câștigătoare doar cu simboluri Wild, câștigul nu se dublează.
- Se adaugă câștiguri simultane pe diferite linii de câștig.

- Defecțiunile anulează toate câștigurile și pariurile.
- Pariu Min./Max: Configurable per Operator

## Rotiri Gratuite

În cazul unei combinații câștigătoare cu 3 sau mai multe simboluri Scatter jucătorul are ocazia de a juca 15 Rotiri Gratuite. Câștigurile din aceste rotiri sunt înmulțite cu 3 (x3).

Mesajul “Apăsați pe START pentru a activa această funcție” apare pe ecran. Jucătorul poate porni rotirile dacă face apasă pe zona de mesaj text sau activează butonul “START”.

Rolele încep automat să se rotească până când toate Rotirile Gratuite sunt finalizate.

Rotirile Gratuite sunt jucate folosind pariul și numărul de linii declanșatoare. Funcția Rotiri Gratuite nu poate fi oprită.

Dacă în timpul funcției Rotiri Gratuite, apar încă 3 sau mai multe simboluri Scatter, 15 rotiri noi sunt adăugate la rotirile rămase.

După ce toate Rotiri Gratuite sunt finalizate, suma totală câștigată în Rotiri Gratuite poate fi jucată în jocul “Gamble” (dacă suma este mai mică sau egală cu cea specificată în ecranul Tabel de plată).

În timpul Rotirilor Gratuite se folosește un set alternativ de role.

## Mod Învârtire Bonus

- În timpul jocului de bază, jucătorului îi pot fi oferite un anumit număr de învârtiri bonus din partea operatorului în mod obișnuit (apăsând butonul pariere nu este luat nimic din soldul jucătorului).
- Valoarea pariului și numărul de linii din Modul bonus învârtire sunt predeterminate și nu pot fi modificate de jucător.
- În timpul Modulului Învârtire Bonus nu poate fi activată funcția Jackpot Cards și nu există nicio contribuție la nivelurile jocului.

## Funcția Jackpot Cards

Jackpot Cards este o funcție care se activează aleatoriu și este disponibilă când se joacă orice joc care o conține.

Jackpot Cards este o funcție de joc cu patru niveluri. Fiecare nivel este ilustrat printr-o culoare de cărți de joc:

- TREFLĂ - Nivelul 1 (cea mai joasă valoare);

- CARO - Nivelul 2;
- CUPĂ - Nivelul 3;
- PICĂ - Nivelul 4 și cel mai înalt.

Fiecare valoare și valută pentru un nivel în Jackpot Cards este afișată pe partea dreaptă a simbolului de carte care îi corespunde.

Contribuția la fiecare nivel este calculată în baza unui procent din pariul jucătorului. Nu se deduce nicio sumă din pariul jucătorului.

- DECLANȘARE

Funcția Jackpot Cards poate fi declanșată la întâmplare, după ce un joc individual este finalizat și toate câștigurile rezultate sunt colectate. Când Jackpot Cards este declanșat, jucătorului i se garantează în mod automat unul dintre nivelurile funcției. Jackpot Cards se joacă peste jocul de bază și nu încheie jocul de bază. Funcția de Joc Automat se oprește automat după activarea rundei Jackpot Cards. După finalizarea acesteia, jocul care se juca înainte de activarea funcției Jackpot Cards este reluat.

- REGULI ȘI COMENZI

Odată declanșat, jucătorul este dus în funcția jocului Jackpot Cards, unde este afișat un cadru de selecție format din 12 cărți cu fața în jos. Jucătorul selectează niște cărți pe ecran până ce se vor afișa 3 cărți cu simboluri identice. Nivelul Jackpot Cards acordat este cel care corespunde simbolului afișat. Valoarea câștigului va corespunde sumei acumulate în momentul în care se dezvăluie ultimul simbol de aceeași culoare. Pentru a finaliza Jackpot Cards, jucătorul are opțiunea de a apăsa pe butonul "Colectează", adăugând astfel câștigurile funcției jocului soldului său total. Suma câștigată în runda Jackpot Cards nu poate fi utilizată în runda Gamble. Jucătorul are o șansă rezonabilă de a câștiga cel mai înalt nivel al funcției cu oricare dintre pariurile de calificare, de fiecare dată când intră în funcția jocului Jackpot Cards. Cu toate acestea, cu cât este mai mare pariul de calificare în jocul de bază, cu atât este mai mare șansa de a intra în funcția jocului și de a câștiga oricare dintre niveluri.

Pariuri de calificare: Configurable per Operator

- CONEXIUNE LA INTERNET LENTĂ ȘI DECONECTARE

O conexiune la Internet lentă ar putea provoca o întârziere și arăta valori acordate vechi.

Funcția Jackpot Cards susține recuperarea în caz de deconectare.

- **CÂȘTIGĂTORI**

Dacă este acordat oricare dintre câștigurile Jackpot Cards, toți jucătorii care joacă funcția vor fi notificați pe ecran cu privire la petrecerea evenimentului.

## **Înteruperi ale Jocului**

- **Recuperarea Completă a Jocului**

În cazul în care jocul este întrerupt din cauza pierderii unei conexiuni, la următoarea accesare a jocului de către jucător, jocul neterminat va fi automat reluat cu setările avute în momentul imediat de dinaintea întreruperii.

- **Anularea jocului**

În cazul în care jocul a fost anulat din cauze independente de jucător, momentul anulării este considerat finalul jocului. Orice sume acumulate vor fi returnate automat jucătorului.

## **Joc Responsabil**

Instrucțiuni pentru folosirea funcției de autoplay

Atunci când este apăsat butonul "Autoplay", jocul intră în modul automat pentru un număr limitat de rotiri. În timpul funcției de Autoplay, numărul de rotiri rămase va scădea în interiorul butonului "Stop auto" și, odată atinsă valoarea zero, funcția de Autoplay se va încheia automat. Jucătorul poate, în orice moment, să dezactiveze funcția de Autoplay apăsând butonul "Stop auto".

## **Procentul de Plată a Jucătorului**

Câștigul mediu pentru jucător în acest joc este 95.97%.

Witches' Charm v: 1.5.0.r

# Slot Video Wonder Tree

[Introducere](#)

[Cum să Pariți](#)

[Funcție Gamble](#)

[Comenzi Joc](#)

[Reguli](#)

[Rotiri Gratuite](#)

[Mod Învârtire Bonus](#)

[Funcția Jackpot Cards](#)

[Înteruperi ale Jocului](#)

[Joc Responsabil](#)

[Procentul de Plată a Jucătorului](#)

## Introducere

Slotul video Wonder Tree este un joc cu 5 role și 20 linii. Slotul este format din 11 simboluri - dintre care 1 este Wild, iar 1 este Scatter. Toate combinațiile câștigătoare sunt plătite de la stânga la dreapta, cu excepția simbolului Scatter.

## Cum să Pariți

- Miza se plasează apăsând butonul "Start", sau oricare dintre Butoanele pentru miză.
- Prin butonul "Setări" jucătorul accesează un ecran unde poate să deschidă Tabelul de plată și pagina de ajutor și să gestioneze:
  - - valoarea nominală;
  - - liniile de plată active (în cazul jocurilor fără linii fixe);
  - - mărimea pariului.

Dacă jucătorul utilizează un computer desktop sau un laptop, butoanele pentru miză mai pot fi activate și apăsând următoarele taste de pe tastatură: "C", "V", "B", "N" și "M". Apăsând tasta "C", se plasează miza cea mai mică, apăsând tasta "V", se plasează următoarea miză ș.a.m.d.

## Funcție Gamble

În cazul unui câștig, jucătorului îi este dată posibilitatea de a accesa runda Gamble prin apăsarea butonului "Gamble".

Funcția Gamble se activează când ecranul Gamble este deschis și cartea din mijlocul ecranului este cu fața în jos și se aprinde intermitent în roșu și negru. Eticheta “Încercări Gamble Rămase” arată numărul de încercări pe care jucătorul le are pentru acest joc. Eticheta “Sumă Gamble” arată suma pe care jucătorul ar dori să o dubleze în jocul Gamble. Eticheta “Gamble Pentru Câștig” arată suma pe care un jucător o poate câștiga dacă ghicește culoarea cărții. Există două butoane de selectat: “Roșu” și “Negru”. Când se selectează "Negru " sau "Roșu", cartea se mută în sus pe ecran și este păstrată ca istoric. Ultimele cinci cărți din sesiunea jucătorului sunt păstrate în secțiunea Istoric.

Dacă jucătorul a ghicit culoarea cărții, o carte nouă apare în mijlocul ecranului, cu fața în jos și se aprinde intermitent în roșu și negru. Acest proces continuă până când jucătorul ghicește greșit. Ordinea cărților este aleatorie și jucătorul nu poate prezice culoarea următoarei cărți pe baza rezultatelor anterioare. Suma din câmpul “Sumă Gamble” este afișată în câmpul “Câștig”. Dacă jucătorul dorește să încheie jocul “Gamble”, activează butonul “Colectează”. Ecranul se închide și suma din câmpul “Câștig” este transferată în câmpul “Balanță”.

Dacă jucătorul nu ghicește culoarea cărții, jocul Gamble se termină, iar jucătorul pierde suma. Ecranul se închide. Suma din câmpul “Câștig” este pierdută, și nu se adaugă la Balanță.

Suma maximă câștigată care poate fi adusă în runda Gamble este menționată în Tabelul de plată.

Numărul de încercări Gamble este predefinit și configurat pentru fiecare joc. Numărul maxim de încercări poate varia între 1 și 5, în funcție de setările aplicate pentru fiecare joc.

Dacă jucătorul utilizează un computer desktop sau laptop, butoanele "Roșu" și "Negru" pot fi activate și apăsând tastele direcționale de pe tastatură: "⇒" pentru "Negru" și "⇐" pentru "Roșu".

## Comenzi Joc

Următoarele câmpuri apar pe ecranul slotului:

- “Balanță/Credit” – la activarea acestui câmp, jucătorul comută de la credit la valuta cu care a ales să se joace. Acest lucru este valabil și atunci când se face trecerea de la valută la credit. Activarea acestui buton este posibilă în toate etapele jocului;













- “Câștig” – acest câmp afișează suma totală câștigată din linii, la o rotație a roletelor. Dacă este activat butonul "Colectează" în timp ce este activă animația pentru sumă în creștere, animația se oprește și se afișează suma câștigată pentru această rotire a roletelor;
- Câmp Linie de Plată – acest câmp este situat sub role. Indică numărul liniei și suma câștigată de jucător din această combinație.

Următoarele butoane apar pe ecranul slotului:

| Buton   | Nume            | Descriere  |
|---|-----------------|--|
|    | Pariu           | Când este activat butonul "Pariu", se plasează un pariu. Dacă a fost câștigată o sumă mai devreme, aceasta este adăugată automat la soldul jucătorului.  |
|    | Stop Toate      | Când butonul “Stop Toate” este activat, toate rolele se opresc în același timp și butonul se schimbă în “Start” (în cazul în care nu există nicio combinație câștigătoare), și “Colectează” (în cazul în care există o combinație câștigătoare). După activarea butoanelor "Start" și "Pariu", rolele încep să se rotească, iar butonul "Pariu" se transformă în "Stop Toate". |
|  | Colectează      | La activarea butonului “Colectează” animația câștigurilor în creștere se oprește și în câmpul “Câștig” întreaga sumă câștigată este afișată, iar butonul primește statutul de “Pariu”.   |
|  | Start           | La activarea butonului “Start”, rolele încep rotirea. Jucătorul poate ține apăsat butonul pentru a activa funcția de Rotire Turbo, care mărește viteza de rotire a roletelor. Dacă a fost câștigată o sumă mai devreme, butonul "Pornire" este înlocuit cu butonul "Încasare".   |
|  | Încasare Câștig | După activarea butonului "Încasare Câștig", întreaga sumă câștigată este transferată din câmpul "Câștig" în câmpul "Sold".   |

|   |                  |   |
|---|------------------|---|
|    | Gamble           | Atunci când este activat, deschide ecranul Gamble.  |
|    | Setări           | La activare, jucătorul poate alege valoarea denominării. Valoarea nominală selectată în prezent este afișată aici.  |
|    | Tabel de plată   | Butonul “Tabel de plată” este situat în interiorul meniului “Setări”. Atunci când este activat, acest buton deschide regulile acestui joc.  |
|    | Ajutor           | “Ajutor” este localizat în interiorul meniului “Setări”. Atunci când este activat, acest buton deschide fișierul de ajutor.   |
|   | Setări autoplay  | "Setări autoplay" se află în meniul "Setări". De acolo jucătorul poate defini condițiile modului Autoplay.  |
|  | Setările jocului | "Setările jocului" se află în meniul "Setări". De acolo jucătorul poate activa/dezactiva "Modul mâna stânga" (doar pentru dispozitivele mobile) și "Muzică ambientală".                                     |
|  | Setări pariu     | "Setări pariu" se află în meniul "Setări". De acolo, jucătorul poate alege suma pariului, valoarea nominală și numărul de linii (numai pentru jocurile cu linii non-fixe).                                  |
|  | Valoare nominală | Afișează valoarea unui credit. Prin selectarea oricăreia dintre opțiunile posibile, jucătorul activează valoarea afișată. Când este activat, valori diferite sunt afișate pe el, iar jucătorul poate alege. |
|  | Linii de plată   | Cu ajutorul acestor butoane, jucătorul poate alege dintre liniile active pe care este dispus să le folosească.  |

|   |  |   |
|---|--|---|
|    | <p>Valoarea pariu</p>                  | <p>Suma afișată pe fiecare buton "valoarea pariu" reprezintă suma totală pentru toate liniile de pariu active în acest moment. Când este activat, valori diferite sunt afișate pe el, iar jucătorul poate alege.</p>  |
|    | <p>Autoplay</p>                        | <p>Când butonul "Autoplay" este activat, jocul intră în modul Autoplay.</p>   |
|    | <p>Stop Auto</p>                       | <p>Când butonul "Stop Auto" este activat, modul de joc "Autoplay" se oprește. Butonul este activ doar atunci când jocul este în modul Autoplay.</p>   |
|    | <p>Ultimele Jocuri</p>                 | <p>Acest buton îi oferă jucătorului acces ușor la alte jocuri direct din jocul care se joacă în prezent.</p>  |
|   | <p>Joc Rapid</p>                       | <p>Acest buton reglează viteza de oprire a roletelor. Jocul acceptă 3 niveluri diferite de viteză de oprire.</p>  |
|  | <p>Controlul sunetului</p>             | <p>La activarea butonului, sunetul jocului este pornit/oprit, în funcție de starea sa anterioară.</p>   |
|  | <p>Controlul dimensiunii ecranului</p> | <p>La activarea butonului, ecranul fie se extinde, fie își reduce dimensiunea, în funcție de starea sa curentă. Acest buton este activat doar în varianta desktop.</p>  |
|  | <p>Meniu</p>                           | <p>Dând clic pe butonul "Meniu", jucătorul deschide meniul "Setări".</p>  |
|  | <p>Închide</p>                         | <p>Când este activat, acest buton readuce jucătorul la ecranul principal.</p>   |
|  | <p>Ieșire</p>                          | <p>Prin activarea acestui buton, jucătorul iese din joc. Butonul este inactiv atunci când rolele se rotesc, când jucătorul a câștigat și are opțiunea de a paria, în modul Pariere, și în timpul Rotirilor Gratuite și/sau a altor Funcții de Joc (dacă acestea sunt prezente în joc). Dacă</p> |

|  |  |   |
|--|--|---|
|  |  | o sumă este câștigată, atunci când se activează butonul, suma câștigată se adaugă la soldul jucătorului și jocul se încheie. Jucătorul nu poate juca mai departe această ultimă sumă câștigată. |
|--|--|---|

În partea de jos a ecranului jocului, jucătorul poate vizualiza și numărul jocului și ceasul.

Toate valorile din tabelul de mai sus au doar caracter ilustrativ.

Dacă jucătorul utilizează un computer desktop sau laptop, apăsând tasta "Spațiu" pe tastatură poate determina pornirea sau oprirea rotirii roletelor, în funcție de starea actuală a jocului. De asemenea, mai poate și opri animația sumei în creștere, dacă aceasta este activă. Apăsând tasta "X" se deschid opțiunile pentru valoarea nominală. Jucătorul poate utiliza tastele "C", "V", "B" și "N" de pe tastatură pentru a selecta o anumită valoare nominală. Apăsând tasta "C", se selectează valoarea nominală cea mai mică, apăsând tasta "V", se selectează următoarea valoare ș.a.m.d. Apăsând tastele "←" sau "⇒" se poate activa și butonul "Gamble". Apăsând tasta "Z" se deschid opțiunile pentru modul de Autoplay (dacă este activ). Jucătorul poate utiliza tastele "C", "V", "B" și "N" de pe tastatură pentru a selecta o anumită număr de rotiri. Jucătorul poate ieși din joc și apăsând simbolul " ," de pe tastatură. Când jucătorul se află în ecranul Setările Jocului, tastele rapide pentru miză și valoare nominală, precum și pentru Autoplay, sunt dezactivate.

## Reguli

- Castigurile sunt afisate în Tabel de plată.
- Premiile Scatter sunt independente de premiile pentru liniile de plată și sunt, de asemenea, adăugate la suma totală plătită.
- În cazul unor combinații câștigătoare multiple pe aceeași linie, este plătită combinația care aduce un profit mai mare pentru jucător.
- În cazul a două câștiguri diferite, cu un profit egal pe aceeași linie de plată, este plătită combinația mai lungă.
- Se adaugă câștiguri simultane pe diferite linii de câștig.
- Defecțiunile anulează toate câștigurile și pariurile.
- Pariu Min./Max: Configurabile per Operator

## Rotiri Gratuite

În cazul unei combinații câștigătoare cu 3 simboluri Scatter jucătorul are ocazia de a juca 12 Rotiri Gratuite. Câștigurile din aceste rotiri sunt înmulțite cu 3 (x3).

Mesajul “Apăsați pe START pentru a activa această funcție” apare pe ecran. Jucătorul poate porni rotirile dacă face apasă pe zona de mesaj text sau activează butonul “START”.

Rolele încep automat să se rotească până când toate Rotirile Gratuite sunt finalizate.

Rotirile Gratuite sunt jucate folosind pariul și numărul de linii declanșatoare.

Funcția Rotiri Gratuite nu poate fi oprită.

În timpul Rotirilor Gratuite, câștigurile din 5 simboluri Wild nu sunt înmulțite cu multiplicatorul din Rotiri Gratuite.

În timpul Rotirilor Gratuite, fiecare simbol Scatter oriunde pe rolele 2, 3 și 4 acordă doar 2 Rotiri Gratuite adiționale, care sunt adăugate la numărul actual de Rotiri Gratuite.

După ce toate Rotiri Gratuite sunt finalizate, suma totală câștigată în Rotiri Gratuite poate fi jucată în jocul “Gamble” (dacă suma este mai mică sau egală cu cea specificată în ecranul Tabel de plată).

În timpul Rotirilor Gratuite se folosește un set alternativ de role.

## Mod Învârtire Bonus

- În timpul jocului de bază, jucătorului îi pot fi oferite un anumit număr de învârtiri bonus din partea operatorului în mod obișnuit (apăsând butonul pariere nu este luat nimic din soldul jucătorului).
- Valoarea pariului și numărul de linii din Modul bonus învârtire sunt predeterminate și nu pot fi modificate de jucător.
- În timpul Modulului Învârtire Bonus nu poate fi activată funcția Jackpot Cards și nu există nicio contribuție la nivelurile jocului.

## Funcția Jackpot Cards

Jackpot Cards este o funcție care se activează aleatoriu și este disponibilă când se joacă orice joc care o conține.

Jackpot Cards este o funcție de joc cu patru niveluri. Fiecare nivel este ilustrat printr-o culoare de cărți de joc:

- TREFLĂ - Nivelul 1 (cea mai joasă valoare);
- CARO - Nivelul 2;
- CUPĂ - Nivelul 3;

- PICĂ - Nivelul 4 și cel mai înalt.

Fiecare valoare și valută pentru un nivel în Jackpot Cards este afișată pe partea dreaptă a simbolului de carte care îi corespunde.

Contribuția la fiecare nivel este calculată în baza unui procent din pariul jucătorului. Nu se deduce nicio sumă din pariul jucătorului.

- DECLANȘARE

Funcția Jackpot Cards poate fi declanșată la întâmplare, după ce un joc individual este finalizat și toate câștigurile rezultate sunt colectate. Când Jackpot Cards este declanșat, jucătorului i se garantează în mod automat unul dintre nivelurile funcției. Jackpot Cards se joacă peste jocul de bază și nu încheie jocul de bază. Funcția de Joc Automat se oprește automat după activarea rundei Jackpot Cards. După finalizarea acesteia, jocul care se juca înainte de activarea funcției Jackpot Cards este reluat.

- REGULI ȘI COMENZI

Odată declanșat, jucătorul este dus în funcția jocului Jackpot Cards, unde este afișat un cadrul de selecție format din 12 cărți cu fața în jos. Jucătorul selectează niște cărți pe ecran până ce se vor afișa 3 cărți cu simboluri identice. Nivelul Jackpot Cards acordat este cel care corespunde simbolului afișat. Valoarea câștigului va corespunde sumei acumulate în momentul în care se dezvăluie ultimul simbol de aceeași culoare. Pentru a finaliza Jackpot Cards, jucătorul are opțiunea de a apăsa pe butonul "Colectează", adăugând astfel câștigurile funcției jocului soldului său total. Suma câștigată în runda Jackpot Cards nu poate fi utilizată în runda Gamble. Jucătorul are o șansă rezonabilă de a câștiga cel mai înalt nivel al funcției cu oricare dintre pariurile de calificare, de fiecare dată când intră în funcția jocului Jackpot Cards. Cu toate acestea, cu cât este mai mare pariul de calificare în jocul de bază, cu atât este mai mare șansa de a intra în funcția jocului și de a câștiga oricare dintre niveluri.

Pariuri de calificare: Configurable per Operator

- CONEXIUNE LA INTERNET LENTĂ ȘI DECONNECTARE

O conexiune la Internet lentă ar putea provoca o întârziere și arăta valori acordate vechi.

Funcția Jackpot Cards susține recuperarea în caz de deconectare.

- **CÂȘTIGĂTORI**

Dacă este acordat oricare dintre câștigurile Jackpot Cards, toți jucătorii care joacă funcția vor fi notificați pe ecran cu privire la petrecerea evenimentului.

## **Înteruperi ale Jocului**

- **Recuperarea Completă a Jocului**

În cazul în care jocul este întrerupt din cauza pierderii unei conexiuni, la următoarea accesare a jocului de către jucător, jocul neterminat va fi automat reluat cu setările avute în momentul imediat de dinaintea întreruperii.

- **Anularea jocului**

În cazul în care jocul a fost anulat din cauze independente de jucător, momentul anulării este considerat finalul jocului. Orice sume acumulate vor fi returnate automat jucătorului.

## **Joc Responsabil**

Instrucțiuni pentru folosirea funcției de autoplay

Atunci când este apăsat butonul "Autoplay", jocul intră în modul automat pentru un număr limitat de rotiri. În timpul funcției de Autoplay, numărul de rotiri rămase va scădea în interiorul butonului "Stop auto" și, odată atinsă valoarea zero, funcția de Autoplay se va încheia automat. Jucătorul poate, în orice moment, să dezactiveze funcția de Autoplay apăsând butonul "Stop auto".

## **Procentul de Plată a Jucătorului**

Câștigul mediu pentru jucător în acest joc este 96.18%.

Wonder Tree v: 1.5.0.r

## Slot Video Wonderheart

[Introducere](#)

[Cum să Pariți](#)

[Funcție Gamble](#)

[Comenzi Joc](#)

[Reguli](#)

[Rotiri Gratuite](#)

[Mod Învârtire Bonus](#)

[Funcția Jackpot Cards](#)

[Înteruperi ale Jocului](#)

[Joc Responsabil](#)

[Procentul de Plată a Jucătorului](#)

### Introducere

Slotul video Wonderheart este un joc cu 5 role și 20 linii. Slotul este format din 12 simboluri - dintre care 1 este Wild, 1 este Scatter, iar 1 este Wild Doblu. Toate combinațiile câștigătoare sunt plătite de la stânga la dreapta, cu excepția simbolului Scatter.

### Cum să Pariți

- Miza se plasează apăsând butonul "Start", sau oricare dintre Butoanele pentru miză.
- Prin butonul "Setări" jucătorul accesează un ecran unde poate să deschidă Tabelul de plată și pagina de ajutor și să gestioneze:
  - - valoarea nominală;
  - - liniile de plată active (în cazul jocurilor fără linii fixe);
  - - mărimea pariului.

Dacă jucătorul utilizează un computer desktop sau un laptop, butoanele pentru miză mai pot fi activate și apăsând următoarele taste de pe tastatură: "C", "V", "B", "N" și "M". Apăsând tasta "C", se plasează miza cea mai mică, apăsând tasta "V", se plasează următoarea miză ș.a.m.d.

### Funcție Gamble

În cazul unui câștig, jucătorului îi este dată posibilitatea de a accesa runda Gamble prin apăsarea butonului "Gamble".



Funcția Gamble se activează când ecranul Gamble este deschis și cartea din mijlocul ecranului este cu fața în jos și se aprinde intermitent în roșu și negru. Eticheta “Încercări Gamble Rămase” arată numărul de încercări pe care jucătorul le are pentru acest joc. Eticheta “Sumă Gamble” arată suma pe care jucătorul ar dori să o dubleze în jocul Gamble. Eticheta “Gamble Pentru Câștig” arată suma pe care un jucător o poate câștiga dacă ghicește culoarea cărții. Există două butoane de selectat: “Roșu” și “Negru”. Când se selectează "Negru" sau "Roșu", cartea se mută în sus pe ecran și este păstrată ca istoric. Ultimele cinci cărți din sesiunea jucătorului sunt păstrate în secțiunea Istoric.

Dacă jucătorul a ghicit culoarea cărții, o carte nouă apare în mijlocul ecranului, cu fața în jos și se aprinde intermitent în roșu și negru. Acest proces continuă până când jucătorul ghicește greșit. Ordinea cărților este aleatorie și jucătorul nu poate prezice culoarea următoarei cărți pe baza rezultatelor anterioare. Suma din câmpul “Sumă Gamble” este afișată în câmpul “Câștig”. Dacă jucătorul dorește să încheie jocul “Gamble”, activează butonul “Colectează”. Ecranul se închide și suma din câmpul “Câștig” este transferată în câmpul “Balanță”.

Dacă jucătorul nu ghicește culoarea cărții, jocul Gamble se termină, iar jucătorul pierde suma. Ecranul se închide. Suma din câmpul “Câștig” este pierdută, și nu se adaugă la Balanță.

Suma maximă câștigată care poate fi adusă în runda Gamble este menționată în Tabelul de plată.

Numărul de încercări Gamble este predefinit și configurat pentru fiecare joc. Numărul maxim de încercări poate varia între 1 și 5, în funcție de setările aplicate pentru fiecare joc.

Dacă jucătorul utilizează un computer desktop sau laptop, butoanele "Roșu" și "Negru" pot fi activate și apăsând tastele direcționale de pe tastatură: "⇒" pentru "Negru" și "⇐" pentru "Roșu".

## Comenzi Joc

Următoarele câmpuri apar pe ecranul slotului:











- “Balanță/Credit” – la activarea acestui câmp, jucătorul comută de la credit la valuta cu care a ales să se joace. Acest lucru este valabil și atunci când se face trecerea de la valută la credit. Activarea acestui buton este posibilă în toate etapele jocului;

- “Câștig” – acest câmp afișează suma totală câștigată din linii, la o rotație a roletelor. Dacă este activat butonul "Colectează" în timp ce este activă animația pentru sumă în creștere, animația se oprește și se afișează suma câștigată pentru această rotire a roletelor;
- Câmp Linie de Plată – acest câmp este situat sub role. Indică numărul liniei și suma câștigată de jucător din această combinație.

Următoarele butoane apar pe ecranul slotului:

| Buton   | Nume            | Descriere  |
|---|-----------------|--|
|    | Pariu           | Când este activat butonul "Pariu", se plasează un pariu. Dacă a fost câștigată o sumă mai devreme, aceasta este adăugată automat la soldul jucătorului.  |
|    | Stop Toate      | Când butonul “Stop Toate” este activat, toate rolele se opresc în același timp și butonul se schimbă în “Start” (în cazul în care nu există nicio combinație câștigătoare), și “Colectează” (în cazul în care există o combinație câștigătoare). După activarea butoanelor "Start" și "Pariu", rolele încep să se rotească, iar butonul "Pariu" se transformă în "Stop Toate". |
|  | Colectează      | La activarea butonului “Colectează” animația câștigurilor în creștere se oprește și în câmpul “Câștig” întreaga sumă câștigată este afișată, iar butonul primește statutul de “Pariu”.   |
|  | Start           | La activarea butonului “Start”, rolele încep rotirea. Jucătorul poate ține apăsat butonul pentru a activa funcția de Rotire Turbo, care mărește viteza de rotire a roletelor. Dacă a fost câștigată o sumă mai devreme, butonul "Pornire" este înlocuit cu butonul "Încasare".   |
|  | Încasare Câștig | După activarea butonului "Încasare Câștig", întreaga sumă câștigată este transferată din câmpul "Câștig" în câmpul "Sold".   |

|   |                  |   |
|---|------------------|---|
|    | Gamble           | Atunci când este activat, deschide ecranul Gamble.  |
|    | Setări           | La activare, jucătorul poate alege valoarea denominării. Valoarea nominală selectată în prezent este afișată aici.  |
|    | Tabel de plată   | Butonul “Tabel de plată” este situat în interiorul meniului “Setări”. Atunci când este activat, acest buton deschide regulile acestui joc.  |
|    | Ajutor           | “Ajutor” este localizat în interiorul meniului “Setări”. Atunci când este activat, acest buton deschide fișierul de ajutor.   |
|   | Setări autoplay  | "Setări autoplay" se află în meniul "Setări". De acolo jucătorul poate defini condițiile modului Autoplay.  |
|  | Setările jocului | "Setările jocului" se află în meniul "Setări". De acolo jucătorul poate activa/dezactiva "Modul mâna stânga" (doar pentru dispozitivele mobile) și "Muzică ambientală".                                     |
|  | Setări pariu     | "Setări pariu" se află în meniul "Setări". De acolo, jucătorul poate alege suma pariului, valoarea nominală și numărul de linii (numai pentru jocurile cu linii non-fixe).                                  |
|  | Valoare nominală | Afișează valoarea unui credit. Prin selectarea oricăreia dintre opțiunile posibile, jucătorul activează valoarea afișată. Când este activat, valori diferite sunt afișate pe el, iar jucătorul poate alege. |
|  | Linii de plată   | Cu ajutorul acestor butoane, jucătorul poate alege dintre liniile active pe care este dispus să le folosească.  |

|   |  |   |
|---|--|---|
|    | <p>Valoarea pariu</p>                  | <p>Suma afișată pe fiecare buton "valoare pariu" reprezintă suma totală pentru toate liniile de pariu active în acest moment. Când este activat, valori diferite sunt afișate pe el, iar jucătorul poate alege.</p>   |
|    | <p>Autoplay</p>                        | <p>Când butonul "Autoplay" este activat, jocul intră în modul Autoplay.</p>   |
|    | <p>Stop Auto</p>                       | <p>Când butonul "Stop Auto" este activat, modul de joc "Autoplay" se oprește. Butonul este activ doar atunci când jocul este în modul Autoplay.</p>   |
|    | <p>Ultimele Jocuri</p>                 | <p>Acest buton îi oferă jucătorului acces ușor la alte jocuri direct din jocul care se joacă în prezent.</p>  |
|   | <p>Joc Rapid</p>                       | <p>Acest buton reglează viteza de oprire a roletelor. Jocul acceptă 3 niveluri diferite de viteză de oprire.</p>  |
|  | <p>Controlul sunetului</p>             | <p>La activarea butonului, sunetul jocului este pornit/oprit, în funcție de starea sa anterioară.</p>   |
|  | <p>Controlul dimensiunii ecranului</p> | <p>La activarea butonului, ecranul fie se extinde, fie își reduce dimensiunea, în funcție de starea sa curentă. Acest buton este activat doar în varianta desktop.</p>  |
|  | <p>Meniu</p>                           | <p>Dând clic pe butonul "Meniu", jucătorul deschide meniul "Setări".</p>  |
|  | <p>Închide</p>                         | <p>Când este activat, acest buton readuce jucătorul la ecranul principal.</p>   |
|  | <p>Ieșire</p>                          | <p>Prin activarea acestui buton, jucătorul iese din joc. Butonul este inactiv atunci când roletele se rotesc, când jucătorul a câștigat și are opțiunea de a paria, în modul Pariere, și în timpul Rotirilor Gratuite și/sau a altor Funcții de Joc (dacă acestea sunt prezente în joc). Dacă</p> |

|  |  |   |
|--|--|---|
|  |  | o sumă este câștigată, atunci când se activează butonul, suma câștigată se adaugă la soldul jucătorului și jocul se încheie. Jucătorul nu poate juca mai departe această ultimă sumă câștigată. |
|--|--|---|

În partea de jos a ecranului jocului, jucătorul poate vizualiza și numărul jocului și ceasul.

Toate valorile din tabelul de mai sus au doar caracter ilustrativ.

Dacă jucătorul utilizează un computer desktop sau laptop, apăsând tasta "Spațiu" pe tastatură poate determina pornirea sau oprirea rotirii roletelor, în funcție de starea actuală a jocului. De asemenea, mai poate și opri animația sumei în creștere, dacă aceasta este activă. Apăsând tasta "X" se deschid opțiunile pentru valoarea nominală. Jucătorul poate utiliza tastele "C", "V", "B" și "N" de pe tastatură pentru a selecta o anumită valoare nominală. Apăsând tasta "C", se selectează valoarea nominală cea mai mică, apăsând tasta "V", se selectează următoarea valoare ș.a.m.d. Apăsând tastele "←" sau "→" se poate activa și butonul "Gamble". Apăsând tasta "Z" se deschid opțiunile pentru modul de Autoplay (dacă este activ). Jucătorul poate utiliza tastele "C", "V", "B" și "N" de pe tastatură pentru a selecta o anumită număr de rotiri. Jucătorul poate ieși din joc și apăsând simbolul " ," de pe tastatură. Când jucătorul se află în ecranul Setările Jocului, tastele rapide pentru miză și valoare nominală, precum și pentru Autoplay, sunt dezactivate.

## Reguli

- Castigurile sunt afisate în Tabel de plată.
- Premiile Scatter sunt independente de premiile pentru liniile de plată și sunt, de asemenea, adăugate la suma totală plătită.
- În cazul unor combinații câștigătoare multiple pe aceeași linie, este plătită combinația care aduce un profit mai mare pentru jucător.
- În cazul a două câștiguri diferite, cu un profit egal pe aceeași linie de plată, este plătită combinația mai lungă.
- Se adaugă câștiguri simultane pe diferite linii de câștig.
- Defecțiunile anulează toate câștigurile și pariurile.
- Pariu Min./Max: Configurabile per Operator

## Rotiri Gratuite

În cazul unei combinații câștigătoare cu 3 simboluri Scatter jucătorul are ocazia de a juca 7 Rotiri Gratuite.

Mesajul “Apăsați pe START pentru a activa această funcție” apare pe ecran. Jucătorul poate porni rotirile dacă face apasă pe zona de mesaj text sau activează butonul “START”.

Rolele încep automat să se rotească până când toate Rotirile Gratuite sunt finalizate.

Rotirile Gratuite sunt jucate folosind pariul și numărul de linii declanșatoare. Funcția Rotiri Gratuite nu poate fi oprită.

Dacă în timpul funcției Rotiri Gratuite, apar încă 3 simboluri Scatter, 7 rotiri noi sunt adăugate la rotirile rămase.

După ce toate Rotiri Gratuite sunt finalizate, suma totală câștigată în Rotiri Gratuite poate fi jucată în jocul “Gamble” (dacă suma este mai mică sau egală cu cea specificată în ecranul Tabel de plată).

În timpul Rotirilor Gratuite se folosește un set alternativ de role.

## Mod Învârtire Bonus

- În timpul jocului de bază, jucătorului îi pot fi oferite un anumit număr de învârtiri bonus din partea operatorului în mod obișnuit (apăsând butonul pariere nu este luat nimic din soldul jucătorului).
- Valoarea pariului și numărul de linii din Modul bonus învârtire sunt predeterminate și nu pot fi modificate de jucător.
- În timpul Modulului Învârtire Bonus nu poate fi activată funcția Jackpot Cards și nu există nicio contribuție la nivelurile jocului.

## Funcția Jackpot Cards

Jackpot Cards este o funcție care se activează aleatoriu și este disponibilă când se joacă orice joc care o conține.

Jackpot Cards este o funcție de joc cu patru niveluri. Fiecare nivel este ilustrat printr-o culoare de cărți de joc:

- TREFLĂ - Nivelul 1 (cea mai joasă valoare);
- CARO - Nivelul 2;
- CUPĂ - Nivelul 3;
- PICĂ - Nivelul 4 și cel mai înalt.

Fiecare valoare și valută pentru un nivel în Jackpot Cards este afișată pe partea dreaptă a simbolului de carte care îi corespunde.

Contribuția la fiecare nivel este calculată în baza unui procent din pariul jucătorului. Nu se deduce nicio sumă din pariul jucătorului.

- DECLANȘARE

Funcția Jackpot Cards poate fi declanșată la întâmplare, după ce un joc individual este finalizat și toate câștigurile rezultate sunt colectate. Când Jackpot Cards este declanșat, jucătorului i se garantează în mod automat unul dintre nivelurile funcției. Jackpot Cards se joacă peste jocul de bază și nu încheie jocul de bază. Funcția de Joc Automat se oprește automat după activarea rundei Jackpot Cards. După finalizarea acesteia, jocul care se juca înainte de activarea funcției Jackpot Cards este reluat.

- REGULI ȘI COMENZI

Odată declanșat, jucătorul este dus în funcția jocului Jackpot Cards, unde este afișat un cadrul de selecție format din 12 cărți cu fața în jos. Jucătorul selectează niște cărți pe ecran până ce se vor afișa 3 cărți cu simboluri identice. Nivelul Jackpot Cards acordat este cel care corespunde simbolului afișat. Valoarea câștigului va corespunde sumei acumulate în momentul în care se dezvăluie ultimul simbol de aceeași culoare. Pentru a finaliza Jackpot Cards, jucătorul are opțiunea de a apăsa pe butonul "Colectează", adăugând astfel câștigurile funcției jocului soldului său total. Suma câștigată în runda Jackpot Cards nu poate fi utilizată în runda Gamble. Jucătorul are o șansă rezonabilă de a câștiga cel mai înalt nivel al funcției cu oricare dintre pariurile de calificare, de fiecare dată când intră în funcția jocului Jackpot Cards. Cu toate acestea, cu cât este mai mare pariul de calificare în jocul de bază, cu atât este mai mare șansa de a intra în funcția jocului și de a câștiga oricare dintre niveluri.

Pariuri de calificare: Configurable per Operator

- CONEXIUNE LA INTERNET LENTĂ ȘI DECONECTARE

O conexiune la Internet lentă ar putea provoca o întârziere și arăta valori acordate vechi.

Funcția Jackpot Cards susține recuperarea în caz de deconectare.

- CÂȘTIGĂTORI

Dacă este acordat oricare dintre câștigurile Jackpot Cards, toți jucătorii care joacă funcția vor fi notificați pe ecran cu privire la petrecerea evenimentului.

## Înteruperi ale Jocului

- Recuperarea Completă a Jocului

În cazul în care jocul este întrerupt din cauza pierderii unei conexiuni, la următoarea accesare a jocului de către jucător, jocul neterminat va fi automat reluat cu setările avute în momentul imediat de dinaintea întreruperii.

- Anularea jocului

În cazul în care jocul a fost anulat din cauze independente de jucător, momentul anulării este considerat finalul jocului. Orice sume acumulate vor fi returnate automat jucătorului.

## Joc Responsabil

Instrucțiuni pentru folosirea funcției de autoplay

Atunci când este apăsat butonul "Autoplay", jocul intră în modul automat pentru un număr limitat de rotiri. În timpul funcției de Autoplay, numărul de rotiri rămase va scădea în interiorul butonului "Stop auto" și, odată atinsă valoarea zero, funcția de Autoplay se va încheia automat. Jucătorul poate, în orice moment, să dezactiveze funcția de Autoplay apăsând butonul "Stop auto".

## Procentul de Plată a Jucătorului

Câștigul mediu pentru jucător în acest joc este 96.14%.

Wonderheart v: 1.5.0.r



# Slot Video Zodiac Wheel

[Introducere](#)

[Cum să Pariți](#)

[Funcție Gamble](#)

[Comenzi Joc](#)

[Reguli](#)

[Mod Învârtire Bonus](#)

[Funcția Jackpot Cards](#)

[Înteruperi ale Jocului](#)

[Joc Responsabil](#)

[Procentul de Plată a Jucătorului](#)

## Introducere

Slotul video Zodiac Wheel este un joc cu 5 role și 5 linii fixed. Slotul este format din 11 simboluri - dintre care 1 este Expanding Wild, iar 2 sunt Scatter. Toate combinațiile câștigătoare sunt plătite de la stânga la dreapta, cu excepția simbolului Scatter.

## Cum să Pariți

- Miza se plasează apăsând butonul "Start", sau oricare dintre Butoanele pentru miză.
- Prin butonul "Setări" jucătorul accesează un ecran unde poate să deschidă Tabelul de plată și pagina de ajutor și să gestioneze:
  - - valoarea nominală;
  - - liniile de plată active (în cazul jocurilor fără linii fixe);
  - - mărimea pariului.

Dacă jucătorul utilizează un computer desktop sau un laptop, butoanele pentru miză mai pot fi activate și apăsând următoarele taste de pe tastatură: "C", "V", "B", "N" și "M". Apăsând tasta "C", se plasează miza cea mai mică, apăsând tasta "V", se plasează următoarea miză ș.a.m.d.

## Funcție Gamble

În cazul unui câștig, jucătorului îi este dată posibilitatea de a accesa runda Gamble prin apăsarea butonului "Gamble".

Funcția Gamble se activează când ecranul Gamble este deschis și cartea din mijlocul ecranului este cu fața în jos și se aprinde intermitent în roșu și negru. Eticheta “Încercări Gamble Rămase” arată numărul de încercări pe care jucătorul le are pentru acest joc. Eticheta “Sumă Gamble” arată suma pe care jucătorul ar dori să o dubleze în jocul Gamble. Eticheta “Gamble Pentru Câștig” arată suma pe care un jucător o poate câștiga dacă ghicește culoarea cărții. Există două butoane de selectat: “Roșu” și “Negru”. Când se selectează "Negru" sau "Roșu", cartea se mută în sus pe ecran și este păstrată ca istoric. Ultimele cinci cărți din sesiunea jucătorului sunt păstrate în secțiunea Istoric.

Dacă jucătorul a ghicit culoarea cărții, o carte nouă apare în mijlocul ecranului, cu fața în jos și se aprinde intermitent în roșu și negru. Acest proces continuă până când jucătorul ghicește greșit. Ordinea cărților este aleatorie și jucătorul nu poate prezice culoarea următoarei cărți pe baza rezultatelor anterioare. Suma din câmpul “Sumă Gamble” este afișată în câmpul “Câștig”. Dacă jucătorul dorește să încheie jocul “Gamble”, activează butonul “Colectează”. Ecranul se închide și suma din câmpul “Câștig” este transferată în câmpul “Balanță”.

Dacă jucătorul nu ghicește culoarea cărții, jocul Gamble se termină, iar jucătorul pierde suma. Ecranul se închide. Suma din câmpul “Câștig” este pierdută, și nu se adaugă la Balanță.

Suma maximă câștigată care poate fi adusă în runda Gamble este menționată în Tabelul de plată.

Numărul de încercări Gamble este predefinit și configurat pentru fiecare joc. Numărul maxim de încercări poate varia între 1 și 5, în funcție de setările aplicate pentru fiecare joc.

Dacă jucătorul utilizează un computer desktop sau laptop, butoanele "Roșu" și "Negru" pot fi activate și apăsând tastele direcționale de pe tastatură: "⇒" pentru "Negru" și "⇐" pentru "Roșu".

## Comenzi Joc

Următoarele câmpuri apar pe ecranul slotului:











- “Balanță/Credit” – la activarea acestui câmp, jucătorul comută de la credit la valuta cu care a ales să se joace. Acest lucru este valabil și atunci când se face trecerea de la valută la credit. Activarea acestui buton este posibilă în toate etapele jocului;

- “Câștig” – acest câmp afișează suma totală câștigată din linii, la o rotație a roletelor. Dacă este activat butonul "Colectează" în timp ce este activă animația pentru sumă în creștere, animația se oprește și se afișează suma câștigată pentru această rotire a roletelor;
- Câmp Linie de Plată – acest câmp este situat sub role. Indică numărul liniei și suma câștigată de jucător din această combinație.

Următoarele butoane apar pe ecranul slotului:

| Buton   | Nume            | Descriere  |
|---|-----------------|--|
|    | Pariu           | Când este activat butonul "Pariu", se plasează un pariu. Dacă a fost câștigată o sumă mai devreme, aceasta este adăugată automat la soldul jucătorului.  |
|    | Stop Toate      | Când butonul “Stop Toate” este activat, toate rolele se opresc în același timp și butonul se schimbă în “Start” (în cazul în care nu există nicio combinație câștigătoare), și “Colectează” (în cazul în care există o combinație câștigătoare). După activarea butoanelor "Start" și "Pariu", rolele încep să se rotească, iar butonul "Pariu" se transformă în "Stop Toate". |
|  | Colectează      | La activarea butonului “Colectează” animația câștigurilor în creștere se oprește și în câmpul “Câștig” întreaga sumă câștigată este afișată, iar butonul primește statutul de “Pariu”.   |
|  | Start           | La activarea butonului “Start”, rolele încep rotirea. Jucătorul poate ține apăsat butonul pentru a activa funcția de Rotire Turbo, care mărește viteza de rotire a roletelor. Dacă a fost câștigată o sumă mai devreme, butonul "Pornire" este înlocuit cu butonul "Încasare".   |
|  | Încasare Câștig | După activarea butonului "Încasare Câștig", întreaga sumă câștigată este transferată din câmpul "Câștig" în câmpul "Sold".   |

|   |                  |   |
|---|------------------|---|
|    | Gamble           | Atunci când este activat, deschide ecranul Gamble.  |
|    | Setări           | La activare, jucătorul poate alege valoarea denominării. Valoarea nominală selectată în prezent este afișată aici.  |
|    | Tabel de plată   | Butonul “Tabel de plată” este situat în interiorul meniului “Setări”. Atunci când este activat, acest buton deschide regulile acestui joc.  |
|    | Ajutor           | “Ajutor” este localizat în interiorul meniului “Setări”. Atunci când este activat, acest buton deschide fișierul de ajutor.   |
|   | Setări autoplay  | "Setări autoplay" se află în meniul "Setări". De acolo jucătorul poate defini condițiile modului Autoplay.  |
|  | Setările jocului | "Setările jocului" se află în meniul "Setări". De acolo jucătorul poate activa/dezactiva "Modul mâna stânga" (doar pentru dispozitivele mobile) și "Muzică ambientală".                                     |
|  | Setări pariu     | "Setări pariu" se află în meniul "Setări". De acolo, jucătorul poate alege suma pariului, valoarea nominală și numărul de linii (numai pentru jocurile cu linii non-fixe).                                  |
|  | Valoare nominală | Afișează valoarea unui credit. Prin selectarea oricăreia dintre opțiunile posibile, jucătorul activează valoarea afișată. Când este activat, valori diferite sunt afișate pe el, iar jucătorul poate alege. |
|  | Linii de plată   | Cu ajutorul acestor butoane, jucătorul poate alege dintre liniile active pe care este dispus să le folosească.  |

|   |  |   |
|---|--|---|
|    | <p>Valoarea pariu</p>                  | <p>Suma afișată pe fiecare buton "valoare pariu" reprezintă suma totală pentru toate liniile de pariu active în acest moment. Când este activat, valori diferite sunt afișate pe el, iar jucătorul poate alege.</p>   |
|    | <p>Autoplay</p>                        | <p>Când butonul "Autoplay" este activat, jocul intră în modul Autoplay.</p>   |
|    | <p>Stop Auto</p>                       | <p>Când butonul "Stop Auto" este activat, modul de joc "Autoplay" se oprește. Butonul este activ doar atunci când jocul este în modul Autoplay.</p>   |
|    | <p>Ultimele Jocuri</p>                 | <p>Acest buton îi oferă jucătorului acces ușor la alte jocuri direct din jocul care se joacă în prezent.</p>  |
|   | <p>Joc Rapid</p>                       | <p>Acest buton reglează viteza de oprire a rozelor. Jocul acceptă 3 niveluri diferite de viteză de oprire.</p>  |
|  | <p>Controlul sunetului</p>             | <p>La activarea butonului, sunetul jocului este pornit/oprit, în funcție de starea sa anterioară.</p>   |
|  | <p>Controlul dimensiunii ecranului</p> | <p>La activarea butonului, ecranul fie se extinde, fie își reduce dimensiunea, în funcție de starea sa curentă. Acest buton este activat doar în varianta desktop.</p>  |
|  | <p>Meniu</p>                           | <p>Dând clic pe butonul "Meniu", jucătorul deschide meniul "Setări".</p>  |
|  | <p>Închide</p>                         | <p>Când este activat, acest buton readuce jucătorul la ecranul principal.</p>   |
|  | <p>Ieșire</p>                          | <p>Prin activarea acestui buton, jucătorul iese din joc. Butonul este inactiv atunci când rolele se rotesc, când jucătorul a câștigat și are opțiunea de a paria, în modul Pariere, și în timpul Rotirilor Gratuite și/sau a altor Funcții de Joc (dacă acestea sunt prezente în joc). Dacă</p> |

|  |  |   |
|--|--|---|
|  |  | o sumă este câștigată, atunci când se activează butonul, suma câștigată se adaugă la soldul jucătorului și jocul se încheie. Jucătorul nu poate juca mai departe această ultimă sumă câștigată. |
|--|--|---|

În partea de jos a ecranului jocului, jucătorul poate vizualiza și numărul jocului și ceasul.

Toate valorile din tabelul de mai sus au doar caracter ilustrativ.

Dacă jucătorul utilizează un computer desktop sau laptop, apăsând tasta "Spațiu" pe tastatură poate determina pornirea sau oprirea rotirii roletelor, în funcție de starea actuală a jocului. De asemenea, mai poate și opri animația sumei în creștere, dacă aceasta este activă. Apăsând tasta "X" se deschid opțiunile pentru valoarea nominală. Jucătorul poate utiliza tastele "C", "V", "B" și "N" de pe tastatură pentru a selecta o anumită valoare nominală. Apăsând tasta "C", se selectează valoarea nominală cea mai mică, apăsând tasta "V", se selectează următoarea valoare ș.a.m.d. Apăsând tastele "←" sau "→" se poate activa și butonul "Gamble". Apăsând tasta "Z" se deschid opțiunile pentru modul de Autoplay (dacă este activ). Jucătorul poate utiliza tastele "C", "V", "B" și "N" de pe tastatură pentru a selecta o anumită număr de rotiri. Jucătorul poate ieși din joc și apăsând simbolul " ," de pe tastatură. Când jucătorul se află în ecranul Setările Jocului, tastele rapide pentru miză și valoare nominală, precum și pentru Autoplay, sunt dezactivate.

## Reguli

- Castigurile sunt afisate în Tabel de plată.
- Premiile Scatter sunt independente de premiile pentru liniile de plată și sunt, de asemenea, adăugate la suma totală plătită.
- Se adaugă câștiguri simultane pe diferite linii de câștig.
- Defecțiunile anulează toate câștigurile și pariurile.
- Pariu Min./Max: Configurabile per Operator

## Mod Învârtire Bonus

- În timpul jocului de bază, jucătorului îi pot fi oferite un anumit număr de învârtiri bonus din partea operatorului în mod obișnuit (apăsând butonul pariere nu este luat nimic din soldul jucătorului).

- Valoarea pariului și numărul de linii din Modul bonus învârtire sunt predeterminate și nu pot fi modificate de jucător.
- În timpul Modulului Învârtire Bonus nu poate fi activată funcția Jackpot Cards și nu există nicio contribuție la nivelurile jocului.

## Funcția Jackpot Cards

Jackpot Cards este o funcție care se activează aleatoriu și este disponibilă când se joacă orice joc care o conține.

Jackpot Cards este o funcție de joc cu patru niveluri. Fiecare nivel este ilustrat printr-o culoare de cărți de joc:

- TREFLĂ - Nivelul 1 (cea mai joasă valoare);
- CARO - Nivelul 2;
- CUPĂ - Nivelul 3;
- PICĂ - Nivelul 4 și cel mai înalt.

Fiecare valoare și valută pentru un nivel în Jackpot Cards este afișată pe partea dreaptă a simbolului de carte care îi corespunde.

Contribuția la fiecare nivel este calculată în baza unui procent din pariul jucătorului. Nu se deduce nicio sumă din pariul jucătorului.

### • DECLANȘARE

Funcția Jackpot Cards poate fi declanșată la întâmplare, după ce un joc individual este finalizat și toate câștigurile rezultate sunt colectate. Când Jackpot Cards este declanșat, jucătorului i se garantează în mod automat unul dintre nivelurile funcției. Jackpot Cards se joacă peste jocul de bază și nu încheie jocul de bază. Funcția de Joc Automat se oprește automat după activarea rundei Jackpot Cards. După finalizarea acesteia, jocul care se juca înainte de activarea funcției Jackpot Cards este reluat.

### • REGULI ȘI COMENZI

Odată declanșat, jucătorul este dus în funcția jocului Jackpot Cards, unde este afișat un cadrul de selecție format din 12 cărți cu fața în jos. Jucătorul selectează niște cărți pe ecran până ce se vor afișa 3 cărți cu simboluri identice. Nivelul Jackpot Cards acordat este cel care corespunde simbolului afișat. Valoarea câștigului va corespunde sumei acumulate în momentul în care se dezvăluie ultimul simbol de aceeași culoare. Pentru a finaliza Jackpot Cards, jucătorul are opțiunea de a apăsa pe

butonul "Colectează", adăugând astfel câștigurile funcției jocului soldului său total. Suma câștigată în runda Jackpot Cards nu poate fi utilizată în runda Gamble. Jucătorul are o șansă rezonabilă de a câștiga cel mai înalt nivel al funcției cu oricare dintre pariurile de calificare, de fiecare dată când intră în funcția jocului Jackpot Cards. Cu toate acestea, cu cât este mai mare pariul de calificare în jocul de bază, cu atât este mai mare șansa de a intra în funcția jocului și de a câștiga oricare dintre niveluri.

Pariuri de calificare: Configurable per Operator

- CONEXIUNE LA INTERNET LENTĂ ȘI DECONECTARE

O conexiune la Internet lentă ar putea provoca o întârziere și arăta valori acordate vechi.

Funcția Jackpot Cards susține recuperarea în caz de deconectare.

- CÂȘTIGĂTORI

Dacă este acordat oricare dintre câștigurile Jackpot Cards, toți jucătorii care joacă funcția vor fi notificați pe ecran cu privire la petrecerea evenimentului.

## Întreruperi ale Jocului

- Recuperarea Completă a Jocului

În cazul în care jocul este întrerupt din cauza pierderii unei conexiuni, la următoarea accesare a jocului de către jucător, jocul neterminat va fi automat reluat cu setările avute în momentul imediat de dinaintea întreruperii.

- Anularea jocului

În cazul în care jocul a fost anulat din cauze independente de jucător, momentul anulării este considerat finalul jocului. Orice sume acumulate vor fi returnate automat jucătorului.

## Joc Responsabil



## Instrucțiuni pentru folosirea funcției de autoplay

Atunci când este apăsat butonul "Autoplay", jocul intră în modul automat pentru un număr limitat de rotiri. În timpul funcției de Autoplay, numărul de rotiri rămase va scădea în interiorul butonului "Stop auto" și, odată atinsă valoarea zero, funcția de Autoplay se va încheia automat. Jucătorul poate, în orice moment, să dezactiveze funcția de Autoplay apăsând butonul "Stop auto".

## Procentul de Plată a Jucătorului

Câștigul mediu pentru jucător în acest joc este 96.45%.

Zodiac Wheel v: 1.5.0.r

# Regulament joc - Curse Of The Mummies

## Prezentare generală a jocului

Curse Of The Mummies este un slot cu 5 role și 3 rânduri, cu 243 de moduri de câștig.

## Regulament joc

- Procentajul teoretic de returnare la jucător pentru acest joc este de 95,96%
- Randamentul teoretic pentru jucător pentru funcția buy 1 este de 96,14%.
- Randamentul teoretic pentru jucător pentru funcția buy 2 este de 96,07%
- Randamentul teoretic pentru jucător pentru funcția buy 3 este de 96,02%
- Randamentul teoretic pentru jucător pentru funcția buy 4 este de 96,10%
- Un câștig se creează prin potrivirea simbolurilor, indiferent de poziționarea pe verticală, de la stânga la dreapta, începând cu rola din extremitatea stângă.
- Se plătește doar cea mai lungă combinație de simboluri identice de pe o linie de plată.
- Combinațiile câștigătoare și rapoartele de plată sunt acordate în conformitate cu tabelul de plăți.
- Simbolurile identice multiple de pe o rolă contribuie la câștiguri în mod cumulativ (oferind 243 de moduri de câștig).
- Dacă soldul dvs. scade, ajungând la o valoare mai mică decât pariul selectat, valoarea pariului va fi micșorată automat la cea mai mare valoare permisă.
- Câștigurile sunt prezentate în moneda utilizatorului.
- Defecțiunile anulează toate plățile și jocurile.
- Odată inițiată o învârtire, nivelul de pariu pentru runda respectivă se blochează și nu mai poate fi schimbat.
- Jocurile nefinalizate vor fi închise automat după 2 zile. Orice câștiguri care vor rezulta din închiderea automată vor fi plătite în contul jucătorului.

- Versiunea în limba engleză a regulilor de joc prevalează.

## Cum Se Joacă

1. Selectați o dimensiune a pariului apăsând butoanele sus și jos de lângă suma pariată
- 2) Apăsați butonul de rotire pentru a începe
- 3) Pentru a utiliza redarea automată, atunci când este disponibilă, apăsați butonul Redare automată și selectați numărul dorit de runde. Puteți întrerupe oricând redarea automată apăsând din nou butonul Redare automată. În timp ce joci, poți oricând să vezi câte rotiri de redare automată ai rămas. Pentru a vă asigura că jocul va continua când este în redare automată,
- 4) Apăsați pictograma Acasă pentru a ieși din joc.

## Funcția Rise from the Crypt

Funcția Rise from the Crypt se poate declanșa la orice rotire. Când apare această funcție, un simbol aleatoriu se va transforma într-un simbol Wild sau Scatter.

## Scatter și Super Scatter

Jocurile gratuite sunt declanșate dacă cel puțin un Scatter (Standard sau Super) apare pe fiecare dintre rolele 1,2,3, 4 și 5.

1, 2 sau 3 Standard Scatter-uri pot apărea pe toate rolele, 1 Super Scatter poate apărea pe toate rolele.

Sunt acordate la declanșarea a 15 jocuri gratuite.

Fiecare declanșare de Scatter standard acordă un multiplicator de x1, x2, x3 sau x5.

Fiecare declanșare a Super Scatter acordă un multiplicator de x10.

Multiplicatorul de jocuri gratuite este suma multiplicatorilor acordați.

Jocurile gratuite sunt declanșate din nou dacă apare cel puțin un Scatter pe fiecare dintre rolele 1,2,3,4 și 5.

Fiecare Scatter redeclanșat acordă un multiplicator de x1, x2, x3 sau x5 pentru a crește Multiplicatorul de Jocuri Gratuite pentru jocurile gratuite rămase.

5 Jocuri gratuite suplimentare sunt acordate pentru redeclanșări.

Câștigul pentru rotirea respectivă este plătit mai întâi, înainte de a dezvălui multiplicatorii și de a actualiza Multiplicatorul de jocuri gratuite.

## Funcția Cumpără

Există 4 opțiuni de cumpărare a funcției Cumpără la prețuri diferite.

Toate funcțiile sunt jucate la valoarea pariului selectat atunci când funcția Feature Buy a fost activată.

### **Opțiune 1: Funcția Standard**

Funcția Standard este o funcție declanșată aleatoriu, cu probabilitatea standard de declanșare cu Standard sau Super Scatters.

Costul pentru activarea opțiunii Standard Feature Buy este egal cu 80x pariul total.

Doar simbolurile Scatter (Standard sau Super) sunt active la această învârtire, alte câștiguri nu sunt plătite.

### **Opțiune 2: Funcția se declanșează cu cel puțin 1 Super Scatter**

Garantează cel puțin un Super Scatter.

Costul pentru activarea funcției Cumpără cu cel puțin 1 Super Scatter este egal cu 140x pariul total.

### **Opțiune 3: Funcția se declanșează cu cel puțin 2 Super Scatters**

Garantează cel puțin 2 Super Scatters.

Costul pentru activarea funcției Cumpără cu cel puțin 2 Super Scatter este egal cu 200x pariul total.

### **Opțiune 4: Funcția se declanșează cu cel puțin 3 Super Scatters**

Garantează cel puțin 3 Super Scatters.

Costul pentru activarea funcției Cumpără cu cel puțin 3 Super Scatter este egal cu 260x pariul total.

## Simbolul Wild

Poate apărea pe toate rolele.

Înlocuiește toate simbolurile, cu excepția simbolurilor Scatter.

## Plăți

Simbolurile identice în orice poziție pe trei sau mai multe role adiacente, începând de la rola cea mai din stânga, constituie un câștig.

## 3 SECRET CITIES™ - AJUTOR

Bun venit în 3 Secret Cities – descoperiți cele 3 locații misterioase cu BONUS↑UP!

### REZUMAT

|  |  |
|--|--|
| RTP  | Returnarea teoretică generală RTP (returnare la jucător) este de 96,50%<br>În Cumpărare Secvență, RTP-ul este de 98,00%                  |
| Câștig Max                                     | Câștigul maxim simulat este de 50000x pariul și a fost obținut 1 dată la 438.596.491 de runde de joc.                                    |
| Volatilitate                                   | Înaltă   |
| Cel mai bun câștig mediu după 100 de învârtiri | Toți jucătorii: 50 x pariul<br>1 din 10 jucători: 228 x pariul<br>1 din 100 jucători: 778 x pariul<br>1 din 1000 jucători: 2087 x pariul |

### INTRODUCERE

3 SECRET CITIES™ este un joc de slot cu grilă 5x4 și 1.024 de moduri, creat de 4ThePlayer.com. Modurile elimină liniile de plată, ajutându-vă să vedeți mai ușor unde este câștigul.

3 Secret Cities include BONUS↑UP, în care următorul bonus al jucătorului poate fi mărit în timp ce acesta ia parte la jocul principal. Bonusul include Alegerea Templului și Înviări gratuite cu un multiplicator de câștig și simboluri în super stive.

Jocul mai este prevăzut și cu funcția unică a 4ThePlayer, denumită BIG REEL Portrait Mode™.

### HOW TO PLAY?

# 4 SECRET PYRAMIDS HELP

Bun venit în 4 Secret Pyramids – descoperiți cele 4 locații misterioase cu BONUS↑UP!

## REZUMAT

|  |   |       |
|--|---|-------|
| RTP  | Returnarea teoretică generală RTP (returnare la jucător) este de 95,00% |       |
|  | The overall theoretical RTP (return to player) is 90.00%                |       |
| Câștig Max                                     | 25000X  |       |
| Cel mai bun câștig mediu după 100 de învârtiri |   |       |
| Toți jucătorii                                 | 53x Bet   | 50x   |
| 1 din 10 jucători                              | 190x Bet  | 228x  |
| 1 din 100 de jucători                          | 535x Bet  | 778x  |
| 1 din 1000 de jucători                         | 1332x Bet   | 2087x |

## INTRODUCERE

4 SECRET PYRAMIDS™ este un joc de slot cu grilă 5x4 și 1.024 de moduri, creat de 4ThePlayer.com. Modurile elimină liniile de plată, ajutându-vă să vedeți mai ușor unde este câștigul.

4 Secret Pyramids includ un BONUS↑UP, în care următorul bonus poate fi îmbunătățit în timp ce jucați jocul principal. Avansați pe potecă – alegeți-vă calea, găsiți o scurtătură sau riscați pentru a ajunge la cele mai mari bonusuri! Îmbunătățiți-vă bonusul cu pariuri Bonus suplimentare și Bonus dublu!

Jocul mai este prevăzut și cu funcția unică a 4ThePlayer, denumită BIG REEL Portrait Mode™.

## CUM SE JOACĂ

Jucătorul își alege suma pariului folosind simbolurile + și – deasupra sau sub butonul rotativ. Toate câștigurile sunt înmulțite cu pariul. Pentru detalii despre plățile câștigate, consultați tabelul de plată a jocului.

Pentru a juca jocul, jucătorul apasă butonul de rotire – cel mai mare buton cu 4 săgeți. Dacă jucați pe computer și dacă este activată din meniul de opțiuni de joc, bara de spațiu poate fi utilizată pentru a roti.

După oprirea învârtirii, simbolurile câștigătoare sunt evidențiate.

Câștigurile plătesc de la stânga la dreapta, cu excepția modului BIG REEL Portret Mode™ unde un câștig plătește de sus în jos.

## BIG REEL Portrait Mode™

Când jucați pe mobil în modul portret, aveți opțiunea de a juca folosind rolele clasice mici sau modul BIG REEL Portrait Mode™. Această opțiune mărește rolele, le stivuește una peste alta și le învârte de la dreapta la stânga și plătește de sus în jos. Acest lucru maximizează experiența vizuală pe mobil fără a schimba experiența jocului.

Acest mod este disponibil doar pe mobil, în modul portret. Plățile și funcțiile jocului sunt neschimbate.

## SIMBOLURI

### Scatter Free Spins

Simboluri Scatter Învolviri gratuite pe rolele 1, 3 și 5 vor acorda bonusul Învolviri gratuite.

Simboluri Scatter Free Spins pe rolele 1 și 3 vor declanșa fie:

- Premiu în bani de până la 50x pariul.
- Avansare la următoarea locație.

## **SIMBOL WILD**

Simbolul Wild înlocuiește toate simbolurile, în afară de cele Scatter.

## **BONUS↑UP**

Pe măsură ce avansați în joc, premiile bonus cresc. Descoperiți cele 4 locații misterioase cu mai multe niveluri ale premiilor:

- 1 - Piramida deșertului
- 2 - Piramida Canionului
- 3 - Piramida Lacului
- 4 - Piramida de aur

Avansarea la următoarea locație poate fi obținută în urma alegerii de simboluri Scatter. Nivelurile premiilor din cadrul locațiilor se vor îmbunătăți pe măsură ce avansați în joc.

Dacă apăsați pe panoul top premii bonus, va fi afișat progresul jucătorului.

După ce un bonus Învârtiri gratuite a fost jucat, locația jucătorului va fi resetată la Piramida deșertului. Piramida deșertului are cea mai bună șansă la bonus. Progresul BONUS↑UP este stocat între sesiunile de joc.

RTP-ul este identic pentru toate locațiile. Niciun RTP nu este memorat pentru premii ulterioare.

## **BONUSUL ÎNVÂRTIRI GRATUITE (FREE SPINS)**

Simboluri Scatter Free Spins pe rolele 1, 3 și 5 vor acorda bonusul Învârtiri gratuite. Pariul pentru bonusul Învârtirile gratuite va fi stabilit la valoarea la care a fost declanșat bonusul Învârtiri gratuite.

Când bonusul este declanșat, veți avea posibilitatea de a risca pentru a trece la un nivel de premii mai bun. Șansa de a câștiga jocul de risc va fi prezentată ca o zonă colorată pe săgeata de pe ecran. Câștigarea jocului vă va duce la următorul nivel al premiului mai bun; pierderea vă va duce la nivelul anterior al premiului. Pierderea jocului la primul nivel al premiului va încheia bonusul. Nu puteți risca la ultimul nivel al premiului.

Apăsați pe RISC pentru a risca; apăsați pe ÎNCASARE BONUS pentru a începe bonusul la nivelul actual al premiului. Aceasta vă va duce în runda de Alegere Piramidă.

În runda Alegere Piramidă, selectați 1 bloc de pe fiecare rând, începând cu rândul de la bază.

Selectarea unei cărămizi va dezvălui 1 dintre următoarele:

- Un număr de Învârtiri gratuite.
- Un multiplicator de câștig pentru Învârtirile gratuite - fiecare câștig din Învârtirile gratuite va fi înmulțit cu acest număr.
- Un simbol - acest simbol va apărea în super stive pe role.
- X - încheie alegerile și pornește Învârtirile gratuite.

Cele mai mari premii din Alegere Piramidă vor fi determinate de progresul jucătorului în secvența BONUS↑UP.

Dacă PARIUL BONUS DUBLU este activ, veți avea posibilitatea de a alege să dublați numărul de Învârtiri gratuite pe care le-ați câștigat sau să vă dublați multiplicatorul de câștig în timpul Învârtirilor gratuite.



În Învârtirile gratuite, simbolurile Scatter pe rolele 1 și 3 vor acorda 5-10 Învârtiri gratuite suplimentare. Jucătorul va alege un Scatter pentru a determina câte învârtiri câștigă.

## **PARIURI SUPLIMENTARE**

Sunt disponibile 2 pariuri suplimentare:

- **PARIU BONUS SUPLIMENTAR:** crește șansele de a declanșa Învârtiri gratuite.
- **PARIU BONUS DUBLU:** dublează numărul de Învârtiri gratuite câștigate sau multiplicatorul de câștig obținut în timpul Învârtirilor gratuite.

Activarea oricăruia dintre aceste bonusuri sau a ambelor bonusuri vă va crește pariul. Acestea nu afectează RTP-ul jocului.

## **CUMPĂRARE SECVENȚĂ**

Cumpărare Secvență va declanșa secvența Învârtiri Gratuite. Jucătorul poate alege să joace unul dintre cele 4 temple. Progresul jucătorul în BONUS↑UP pentru jocul normal va fi memorat.

Cumpărare Secvență poate fi activată doar în jocul de bază.

Când jucați Cumpărare Secvență, RTP-ul jocului este de 98,00%.

Când jucați Cumpărare Secvență, RTP-ul jocului este de 90,5%.

## **CUM SE CALCULEAZĂ CÂȘTIGUL CU 1024 WAYS**

Dacă oricare dintre role conține mai mult de 1 apariție a simbolurilor, câștigul va fi înmulțit. Înmulțiți numărul de simboluri de pe fiecare dintre role pentru a obține multiplicatorul final al plății.

De exemplu, dacă prima colană conține 2 simboluri, a doua colană 3 simboluri și a treia colană 2 simboluri, valoarea din tabelul de plăți este înmulțită cu  $2*3*2=12$ .

## **JOC AUTOMAT**

Redarea automată permite jucătorului să joace fără a apăsa butonul de rotire. Pentru a deschide redarea automată, apăsați butonul de redare automată – butonul mic cu 4 săgeți și o pictogramă de redare la mijloc.

Jucătorul are opțiunea de a alege numărul de rotiri, limita de pierderi și limita de câștig unică. Rotirile se vor opri automat atunci când numărul ales a fost finalizat sau când se atinge limita de pierdere sau limita de câștig unic.

Când jocul automat este activ, butonul de rotire devine un buton de oprire care afișează numărul de rotiri rămase. Pentru a opri rotirile automate, apăsați butonul de oprire.

## **MENIUL CU OPȚIUNI AL JOCULUI**

Meniul cu opțiuni de joc (deschis prin intermediul butonului cu 3 linii orizontale) conține:

- Sunet – Pentru a dezactiva/activa sunetele jocului
- Tabelul de Plată – Afișează plata fiecărui simbol, descrierea caracteristicilor jocului
- Joc automat – Redarea automată permite jucătorului să joace fără a apăsa butonul de rotire.
- Spațiu pentru Rotire – Disponibil doar pe PC, dacă este activat, jucătorul poate apăsa spațiu pentru a roti
- Istoric – Pentru a vedea istoricul jocului
- Reguli de Joc – Deschide acest reguli de joc

## INFORMAȚII GENERALE

Versiunea în limba engleză a regulilor jocului prevalează.

Dacă jocul este întrerupt în timpul jocului, jucătorii pot relua jocul după repornirea jocului.

Funcționarea incorectă anulează toate jocurile și plățile.

Acest joc are un plafon de câștig de 55000x pariul plasat pentru runda de joc.

### TERMEN ÎN ENGLEZĂ TRADUCERE

|                 |                      |
|-----------------|----------------------|
| WILD            | WILD                 |
| FREE SPINS / FS | ÎNVÂRTIRI GRATUITE   |
| LAST FREE SPIN  | ULTIMUL FREE SPIN    |
| WIN UP TO       | CÂȘTIGAȚI PÂNĂ LA    |
| BUY FEATURE     | CUMPĂRARE SECVENȚĂ   |
| CONGRATULATIONS | FELICITĂRI           |
| YOU WON         | AȚI CÂȘTIGAT         |
| BIG WIN         | CÂȘTIG MARE          |
| MEGA BIG WIN    | CÂȘTIG SUPER MARE    |
| EPIC BIG WIN    | CÂȘTIG EPIC MARE     |
| 5 OF A KIND     | 5 BUCĂȚI             |
| WIN FREQUENCY   | FRECVENȚA CÂȘTIGULUI |
| ANY             | ORICARE              |
| BIG             | MARE                 |
| BONUS           | BONUSUL              |
| EPIC            | EPIC                 |
| X2 BONUS        | BONUS X2             |
| XTRA BONUS      | BONUS XTRA           |

Versiune: 1.0.41

[4ThePlayer.com](http://4ThePlayer.com)

Help last updated 26.04.2022

# 4 DEALS WITH THE DEVIL™ - REGULI DE JOC

Bun venit la 4 Deals With The Devil! Aflați cât de fierbinte vă place alegând bonusul pentru care să jucați!

## REZUMAT

RTP Returnarea teoretică generală RTP (returnare la jucător) este de 95.02%

Câștig Max 5000x

Volatilitate Înaltă

## INTRODUCERE

4 DEALS WITH THE DEVIL™ este un joc de slot cu grilă 6x4 și 4.096 de moduri, creat de 4ThePlayer.com. Modurile elimină liniile de plată, ajutându-vă să vedeți mai ușor unde este câștigul.

Alegeți un bonus pentru care să jucați: alegeți dintre bonusuri mai mari sau mai frecvente! Dacă nimeriți orice alt bonus, riscați pentru șansa de a-l juca!

## ALEGERE BONUS

La începutul jocului, jucătorul trebuie să aleagă unul dintre bonusurile Învârtiri gratuite pentru care să joace. Această selecție poate fi schimbată între orice învârtire apăsând butonul MODIFICARE BONUS aflat deasupra roletelor.

Selectarea unui bonus mai mare va recompensa jucătorul cu câștiguri bonus mai mari, în medie, însă bonusurile vor apărea mai rar, creând o experiență de joc mai volatilă. Selectarea unui bonus mai mic va duce la o experiență de joc mai puțin volatilă: bonusurile vor apărea mai frecvent, cu câștiguri bonus mai mici, în medie.

Toate tipurile de bonus pot fi câștigate indiferent de bonusul ales; consultați secțiunea Învârtiri gratuite de mai jos pentru mai multe informații.

## CUM SE JOACĂ

Jucătorul își alege suma pariului folosind simbolurile + și – deasupra sau sub butonul rotativ. Toate câștigurile sunt înmulțite cu pariul. Pentru detalii despre plățile câștigate, consultați tabelul de plată a jocului.

Pentru a juca jocul, jucătorul apasă butonul de rotire – cel mai mare buton cu 4 săgeți. Dacă jucați pe computer și dacă este activată din meniul de opțiuni de joc, bara de spațiu poate fi utilizată pentru a roti.

După oprirea învârtirii, simbolurile câștigătoare sunt evidențiate.

Câștigurile plătesc de la stânga la dreapta, cu excepția modului BIG REEL Portret Mode™ unde un câștig plătește de sus în jos.

## **BONUSUL ÎNVÂRTIRI GRATUITE**

Există 4 bonusuri Învârtiri gratuite pentru care să jucați, fiecare necesitând un număr diferit de simboluri scatter care să aterizeze pe ecran:

### **RECE**

#### **4 SAU MAI MULTE SIMBOLURI SCATTER**

9 ÎNVÂRTIRI GRATUITE  
CU 1 SIMBOL WILD CU EXTINDERE  
**MEDIU**

#### **8 SAU MAI MULTE SIMBOLURI SCATTER**

12 ÎNVÂRTIRI GRATUITE  
CU 2 SIMBOLURI WILD CU EXTINDERE  
**FIERBINTE**

#### **12 SAU MAI MULTE SIMBOLURI SCATTER**

15 ÎNVÂRTIRI GRATUITE  
CU 3 SIMBOLURI WILD CARE SAR ȘI SE EXTIND  
**SUPER FIERBINTE**

#### **16 SAU MAI MULTE SIMBOLURI SCATTER**

20 ÎNVÂRTIRI GRATUITE  
CU 4 SIMBOLURI WILD CARE SAR ȘI SE EXTIND

Pentru a declanșa orice bonus, trebuie să apară la vedere pe role un număr de simboluri scatter cel puțin egal cu numărul corect.

Dacă numărul de simboluri scatter care aterizează este suficient pentru a declanșa un bonus mai mare decât cel ales de jucător, acesta va putea învârti o roată pentru șansa de a câștiga bonusul mai mare. Pierderea acestei învârtiri va declanșa în schimb bonusul ales de jucător.

Dacă numărul de simboluri scatter care aterizează pe role nu este suficient pentru a declanșa bonusul ales de jucător, dar este suficient pentru a declanșa un alt bonus mai mic, jucătorul va putea învârti o roată pentru șansa de a câștiga bonusul mai mic. Pierderea acestei învârtiri nu va declanșa un bonus.

## **CUM SE CÂȘTIGĂ FIECARE BONUS**

**CÂND JUCAȚI PENTRU COOL BONUS**

DE LA **4** LA **7**



CĂȘTIGAȚI UN BONUS GARANTAT DE **COOL**

DE LA **8** LA **11**



ÎNVÂRTIȚI O ROATĂ PENTRU A OBȚINE **COOL** SAU **MEDIUM**

DE LA **12** LA **15**



ÎNVÂRTIȚI O ROATĂ PENTRU A OBȚINE **COOL** SAU **HOT**

DE LA **16** LA **20**



ÎNVÂRTIȚI O ROATĂ PENTRU A OBȚINE **COOL** SAU **XTRA HOT**  
CÂND JUCAȚI PENTRU **MEDIUM BONUS**

DE LA **4** LA **7**



ÎNVÂRTIȚI O ROATĂ PENTRU ȘANSA DE A CÂȘTIGA {type bonus}

DE LA **8** LA **11**



CÂȘTIGAȚI UN BONUS GARANTAT DE **MEDIUM**

DE LA **12** LA **15**



ÎNVÂRTIȚI O ROATĂ PENTRU A OBȚINE **MEDIUM** SAU **HOT**

DE LA **16** LA **20**



ÎNVÂRTIȚI O ROATĂ PENTRU A OBȚINE **MEDIUM** SAU **XTRA HOT**  
CÂND JUCAȚI PENTRU **HOT BONUS**

DE LA **4** LA **7**



ÎNVÂRTIȚI O ROATĂ PENTRU ȘANSA DE A CÂȘTIGA {type bonus}

DE LA **8** LA **11**



ÎNVÂRTIȚI O ROATĂ PENTRU ȘANSA DE A CÂȘTIGA {type bonus}

DE LA **12** LA **15**



CÂȘTIGAȚI UN BONUS GARANTAT DE **HOT**

DE LA **16** LA **20**



ÎNVÂRTIȚI O ROATĂ PENTRU A OBTINE **HOT** SAU **XTRA HOT**  
CÂND JUCAȚI PENTRU **XTRA HOT** BONUS



DE LA **4** LA **7**



ÎNVÂRTIȚI O ROATĂ PENTRU ȘANSA DE A CÂȘTIGA {type bonus}

DE LA **8** LA **11**



ÎNVÂRTIȚI O ROATĂ PENTRU ȘANSA DE A CÂȘTIGA {type bonus}

DE LA **12** LA **15**



ÎNVÂRTIȚI O ROATĂ PENTRU ȘANSA DE A CÂȘTIGA {type bonus}

DE LA **16** LA **20**



CĂȘTIGAȚI UN BONUS GARANTAT DE **XTRA HOT**

## STATISTICI BONUS

|                          | <b>COOL</b>  | <b>MEDIUM</b> | <b>HOT</b> | <b>XTRA HOT</b> |
|--------------------------|--------------|---------------|------------|-----------------|
| Plată medie              | 28.5 x Pariu | 47.5 x Pariu  | 95 x Pariu | 380 x Pariu     |
| Șansa la orice Bonus     | 1 / 120      | 1 / 160       | 1 / 250    | 1 / 395         |
| Șansa la un anumit Bonus | 1 / 150      | 1 / 270       | 1 / 600    | 1 / 2000        |

## SIMBOLURI WILD CU EXTINDERE

**BONUS RECE** și **BONUS MEDIU** conțin simboluri Wild cu extindere. Aceste simboluri wild vor apărea ca simboluri cu înălțime 1 la începutul Învârtirilor gratuite. Acestea pot crește pe tot parcursul bonusului, pentru a deveni simboluri Wild cu înălțimea 2, 3 sau 4. Când simbolurile wild se extind, acestea se pot muta pe o altă rolă.

## SIMBOLURI WILD CARE SAR ȘI SE EXTIND

**BONUS FIERBINTE** și **BONUS SUPER FIERBINTE** conțin simboluri Wild care sar și se extind. Aceste simboluri wild vor apărea ca simboluri cu înălțime 1 la începutul Învârtirilor gratuite și se vor muta aleatoriu pe role diferite în timpul bonusului. Acestea pot crește pe tot parcursul bonusului, pentru a deveni simboluri Wild cu înălțimea 2, 3 sau 4.

## REÎNVÂRTIRI WILD DIAVOLIȚA

Dacă unul sau mai multe simboluri wild aterizează pe role în timpul jocului de bază, este declanșată o Reînvârtire Wild Diavolița.

În timpul unei reînvârtiri, orice simboluri Wild aflate în la vedere se blochează pe role și se extind cu 1 înălțime. Dacă unul sau mai multe simboluri Wild noi aterizează pe ecran într-o reînvârtire, este acordată o reînvârtire suplimentară. Dacă un simbol Wild are deja înălțimea completă (înălțime 4), acesta va dispărea.

## SIMBOLURI

## **SIMBOL WILD**

Simbolul Wild înlocuiește toate simbolurile, cu excepția simbolurilor scatter. Pot ateriza ca o stivă de înălțime 1, înălțime 2 sau înălțime 3. În jocul de bază, unul sau mai multe simboluri wild care aterizează pe role vor declanșa Reînvârtirea Wild Diavolița.

## **SCATTER ÎNVÂRTIRI GRATUITE**

Simbolurile scatter Învârtiri gratuite pot ateriza pe orice rolă și pe fiecare rolă pot ateriza mai multe simboluri scatter. Obținerea pe ecran a unor simboluri Scatter Învârtiri gratuite poate declanșa un bonus Învârtiri gratuite.

## **BIG REEL Portrait Mode™**

Când jucați pe mobil în modul portret, aveți opțiunea de a juca folosind rolele clasice mici sau modul BIG REEL Portrait Mode™. Această opțiune mărește rolele, le stivuiește una peste alta și le învârte de la dreapta la stânga și plătește de sus în jos. Acest lucru maximizează experiența vizuală pe mobil fără a schimba experiența jocului.

Acest mod este disponibil doar pe mobil, în modul portret. Plățile și funcțiile jocului sunt neschimbate.

## **CUMPĂRARE SECVENȚĂ**

Jucați Cumpărare secvență pentru a declanșa instantaneu oricare dintre cele 4 moduri de Învârtiri gratuite:

**COOL** : COSTĂ 30X PARIUL

**MEDIUM** : COSTĂ 50X PARIUL

**HOT** : COSTĂ 100X PARIUL

**XTRA HOT** : COSTĂ 400X PARIUL

Cumpărare Secvență poate fi activată doar în jocul de bază.

Când jucați Cumpărare Secvență, RTP-ul jocului este de 94.92% - 95.24%.

**COOL** - 94.95%

**MEDIUM** - 94.92%

**HOT** - 95.24%

**XTRA HOT** - 95.11%

## **CUM SE CALCULEAZĂ CÂȘTIGUL CU 4096 WAYS**

Dacă oricare dintre role conține mai mult de 1 apariție a simbolurilor, câștigul va fi înmulțit. Înmulțiți numărul de simboluri de pe fiecare dintre role pentru a obține multiplicatorul final al plății.

De exemplu, dacă prima colană conține 2 simboluri, a doua colană 3 simboluri și a treia colană 2 simboluri, valoarea din tabelul de plăți este înmulțită cu  $2*3*2=12$ .

## JOC AUTOMAT

Redarea automată permite jucătorului să joace fără a apăsa butonul de rotire. Pentru a deschide redarea automată, apăsați butonul de redare automată – butonul mic cu 4 săgeți și o pictogramă de redare la mijloc.

Jucătorul are opțiunea de a alege numărul de rotiri, limita de pierderi și limita de câștig unică. Rotirile se vor opri automat atunci când numărul ales a fost finalizat sau când se atinge limita de pierdere sau limita de câștig unic.

Când jocul automat este activ, butonul de rotire devine un buton de oprire care afișează numărul de rotiri rămase. Pentru a opri rotirile automate, apăsați butonul de oprire.

## MENIUL CU OPȚIUNI AL JOCULUI

Meniul cu opțiuni de joc (deschis prin intermediul butonului cu 3 linii orizontale) conține:

- Sunet – Pentru a dezactiva/activa sunetele jocului
- Tabelul de Plată – Afișează plata fiecărui simbol, descrierea caracteristicilor jocului
- Spațiu pentru Rotire – Disponibil doar pe PC, dacă este activat, jucătorul poate apăsa spațiu pentru a roti
- Joc automat – Redarea automată permite jucătorului să joace fără a apăsa butonul de rotire.
- Istoric – Pentru a vedea istoricul jocului
- Reguli de Joc – Deschide acest reguli de joc

## INFORMAȚII GENERALE

Versiunea în limba engleză a regulilor jocului prevalează.

Rolele sunt învârtite cu o șansă corectă și egală pentru fiecare poziție de oprire de către un generator certificat de numere aleatorii.

Dacă jocul este întrerupt în timpul desfășurării, puteți relua runda de joc după ce reporniți jocul în termen de 1 oră de la întrerupere. După aceea, eventualele câștiguri din jocul întrerupt vor fi adăugate la contul dvs. Dacă alegeți să săriți peste reluare, câștigul dvs. va fi adăugat imediat la sold.

În orice situație în care funcționalitatea de reluare nu este suficientă, contactați echipa de asistență a site-ului web de jocuri.

Funcționarea incorectă anulează toate jocurile și plățile.

| <b>TERMEN ÎN ENGLEZĂ</b> | <b>TRADUCERE</b>   |
|--------------------------|--------------------|
| WILD                     | SIMBOL WILD        |
| FREE SPINS               | ÎNVÂRTIRI GRATUITE |
| CONGRATULATIONS          | FELICITĂRI         |
| WIN UP TO                | CÂȘTIGAȚI PÂNĂ LA  |
| YOU WON                  | AȚI CÂȘTIGAT       |
| BIG WIN                  | CÂȘTIG MARE        |

|                 |                       |
|-----------------|-----------------------|
| MEGA BIG WIN    | CÂȘTIG SUPER MARE     |
| EPIC BIG WIN    | CÂȘTIG EPIC MARE      |
| 6 OF A KIND     | 6 BUCĂȚI              |
| WIN FREQUENCY   | FRECVENȚA CÂȘTIGULUI  |
| ANY             | ORICARE               |
| BIG             | MARE                  |
| BONUS           | BONUSUL               |
| EPIC            | EPIC                  |
| RESPIN          | REÎNVÂRTIRI WILD      |
| BUY FEATURE     | CUMPĂRARE SECVENȚĂ    |
| COOL BONUS      | BONUS RECE            |
| MEDIUM BONUS    | BONUS MEDIU           |
| HOT BONUS       | BONUS FIERBINTE       |
| EXTRA HOT BONUS | BONUS SUPER FIERBINTE |

Versiune 0.9.4

4ThePlayer.com

Ultima actualizare a secțiunii de ajutor: 26.08.2022

# 5 DOGGY DOLLARS™- REGULI DE JOC

Bine ați venit la 5 DOGGY DOLLARS! Conține MONEY WAYSTM, în care orice simbol superior poate intra în joc cu un Os cu bani atașat! Poți săpa 1 din 4 premii osoase mari!

## REZUMAT

|  |  |
|--|--|
| RTP  | Returnarea teoretică generală RTP (returnare la jucător) este de 94.00%                                      |
| Câștig Max                                     | In Cumpărare Secvență, RTP-ul este de 96.00%   |
| Volatilitate                                   | 7000 x pariu<br>Înaltă<br>Toți jucătorii: 46 x pariu   |
| Cel mai bun câștig mediu după 100 de învârtiri | 1 din 10 jucători: 187 x pariu<br>1 din 100 de jucători: 486 x pariu<br>1 din 1000 de jucători: 1539 x pariu |

## INTRODUCERE

5 DOGGY DOLLARS™ este un joc de slot cu grilă 5x4 și 1.024 de moduri, creat de 4ThePlayer.com. Modurile elimină liniile de plată, ajutându-vă să vedeți mai ușor unde este câștigul.

Câștigurile curg cu MONEY WAYSTM, unde cei mai buni câini pot intra în joc cărând Oase cu bani! Urmăriți-vă coada cu secvența Frisbee, prostiți-vă cu bonusul Alege-un-câștig sau blocați și colectați Oase cu bani în bonusul Reînvârtire cu lătrături!

## CUM SE JOACĂ

Jucătorul își alege suma pariului folosind simbolurile + și – deasupra sau sub butonul rotativ. Toate câștigurile sunt înmulțite cu pariul. Pentru detalii despre plățile câștigate, consultați tabelul de plată a jocului.

Pentru a juca jocul, jucătorul apasă butonul de rotire – cel mai mare buton cu 4 săgeți. Dacă jucați pe computer și dacă este activată din meniul de opțiuni de joc, bara de spațiu poate fi utilizată pentru a roti.

După oprirea învârtirii, simbolurile câștigătoare sunt evidențiate.

Câștiguri plătesc de la stânga la dreapta.

## **MONEY WAYS**

Oasele cu bani pot apărea pe orice simbol Wild sau Câine care plătește de pe role. Dacă simbolul Os cu bani apare pe un simbol care participă la un câștig, acesta este acordat jucătorului.

## **SIMBOLURI**

### **SIMBOL WILD**

Simbolul Wild înlocuiește toate simbolurile, în afară de cele Scatter.

### **BONUS REÎNVÂRTIRE**

3 simboluri scatter Reînvârtire pe ecran vor acorda Bonusul Reînvârtire.

Aceste simboluri scatter pot ateriza pe rolele 1, 3 și 5.

### **SIMBOLUL SCATTER ALEGE-UN-CÂȘTIG**

3 sau mai multe simboluri scatter Alege-un-câștig pe ecran vor acorda Bonusul Alege-un-câștig.

Aceste simboluri scatter pot apărea pe orice rolă.

## **SIMBOLUL ÎNCASARE**

Simbolul Scatter Încasare colectează și acordă toate simbolurile Oase cu bani de pe role. Orice simboluri Oase cu bani care apar pe simbolurile câștigătoare se vor plăti atât ca parte a câștigului normal, cât și ca parte a câștigurilor obținute cu simbolul scatter Încasare.

Colectarea Scators poate apărea pe orice tambur.

## **PREMII OSOASE MARI**

Oasele mari de premii pot apărea în loc de oase de numerar pe simbolurile câinilor. Aceștia vor acorda unul dintre cele 4 mari premii fixe dacă sunt implicați într-o victorie.

Premiile osoase mari nu pot apărea pe simboluri sălbatice.

Premiile osoase mari pot apărea în bonusul respin sau ca premii în bonusul Pick-A-Win.

## **SECVENȚĂ FRISBEE**

În orice învârtire, un Frisbee poate zbura peste role și rearanja simbolurile pentru a crea sau a îmbunătăți un câștig.

În orice învârtire necâștigătoare, un Frisbee poate zbura deasupra rotelor și poate rearanja simboluri pentru a crea un câștig.

Acesta va garanta acordarea a cel puțin 1 simbol Os cu bani.

## **BONUS REÎNVÂRTIRE**

3 simboluri scatter Reînvârtire pe ecran vor acorda Bonusul Reînvârtire.

În timpul Bonusului Reînvârtire, toate pozițiile de simboluri se vor învârti și toate simbolurile care apar cu Oase cu bani vor fi blocate pe poziție pe role.

Câștigurile din moduri vor fi acordate ca de obicei după fiecare reînvârtire.

Jucătorul va avea 3 reînvârtiri. Dacă un simbol nou cu un Os cu bani apare și este blocat pe poziție, numărul de reînvârtiri rămase va fi resetat la 3.



## SECVENȚA FRISBEE BONUS

Dacă o rolă este complet umplută cu simboluri blocate, un Frisbee va fi aruncat pe rolă și va încasa toate simbolurile Oase cu bani de pe rola respectivă.

Valoarea totală în bani va fi înmulțită cu 2x și va fi păstrată deasupra zonei rolor din Frisbee; celelalte poziții de pe role vor fi apoi deblocate pentru a fi completate cu noi simboluri.

## SIMBOLUL SCATTER ÎNCASARE

Simbolurile scatter Încasare pot apărea în orice poziție pe role în timpul Bonusului Reînvârtire.

Dacă apare un simbol Scatter Încasare, acesta va copia și colecta orice simboluri Oase cu bani vizibile și pe role și va afișa totalul sub forma unui nou Os cu bani.

Simbolul Scatter Încasare se va bloca pe role.

Simbolul Scatter Încasare Nu resetează viețile.

## ALEGE-UN-CÂȘTIG

3 sau mai multe simboluri scatter Alege-un-câștig pe ecran vor acorda Bonusul Alege-un-câștig. Veți câștiga același număr de alegeri ca simbolurile scatter care au declanșat bonusul.

Vi se va prezenta o serie de obiecte pictabile. Fiecare obiect conține un premiu în bani. Atingerea oricare dintre obiecte îl alege și dezvăluie un premiu în bani, care este apoi adăugat la câștigul dvs. total.

După ce rămâneți fără alegeri, secvența se va încheia și vă vor fi acordate câștigurile.

## CUMPĂRARE SECVENȚĂ

Puteți cumpăra 1 din cele 3 secvențe pentru a declanșa instantaneu secvența respectivă:

- **BONUS REÎNVÂRTIRE:** Aceasta va declanșa direct bonusul Reînvârtire.
- **ALEGE-UN-CÂȘTIG:** Simbolul se va învârti și va apărea cu 3 – 5 simboluri scatter garantate pentru bonusul alege-un-câștig.
- **Cumpărare încasare:** O singură învârtire garantată a avea mai multe simboluri Oase cu bani și Scatter Încasare.

Cumpărare Secvență poate fi activată doar în jocul de bază.

## CUM SE CALCULEAZĂ CÂȘTIGUL CU 1024 WAYS

Dacă oricare dintre role conține mai mult de 1 apariție a simbolurilor, câștigul va fi înmulțit. Înmulțiți numărul de simboluri de pe fiecare dintre role pentru a obține multiplicatorul final al plății.

De exemplu, dacă prima colană conține 2 simboluri, a doua colană 3 simboluri și a treia colană 2 simboluri, valoarea din tabelul de plăți este înmulțită cu  $2*3*2=12$ .

## JOC AUTOMAT

Redarea automată permite jucătorului să joace fără a apăsa butonul de rotire. Pentru a deschide redarea automată, apăsați butonul de redare automată – butonul mic cu 4 săgeți și o pictogramă de redare la mijloc.

Jucătorul are opțiunea de a alege numărul de rotiri, limita de pierderi și limita de câștig unică. Rotirile se vor opri automat atunci când numărul ales a fost finalizat sau când se atinge limita de pierdere sau limita de câștig unic.

Când jocul automat este activ, butonul de rotire devine un buton de oprire care afișează numărul de rotiri rămase. Pentru a opri rotirile automate, apăsați butonul de oprire.

## MENIUL CU OPȚIUNI AL JOCULUI

Meniul cu opțiuni de joc (deschis prin intermediul butonului cu 3 linii orizontale) conține:

- Tabelul de Plată – Afișează plata fiecărui simbol, descrierea caracteristicilor jocului
- Sunet – Pentru a dezactiva/activa sunetele jocului
- Spațiu pentru Rotire – Disponibil doar pe PC, dacă este activat, jucătorul poate apăsa spațiu pentru a roti
- Joc automat - Redarea automată permite jucătorului să joace fără a apăsa butonul de rotire.
- Istoric – Pentru a vedea istoricul jocului
- Reguli de Joc – Deschide acest reguli de joc

# INFORMAȚII GENERALE

Versiunea în limba engleză a regulilor jocului prevalează.

Rolele sunt învârtite cu o șansă corectă și egală pentru fiecare poziție de oprire de către un generator certificat de numere aleatorii.

Dacă jocul este întrerupt în timpul desfășurării, puteți relua runda de joc după ce reporniți jocul în termen de 1 oră de la întrerupere. După aceea, eventualele câștiguri din jocul întrerupt vor fi adăugate la contul dvs. Dacă alegeți să săriți peste reluare, câștigul dvs. va fi adăugat imediat la sold.

Jocurile nefinalizate vor fi închise automat după 2 zile. Orice câștiguri care vor rezulta din închiderea automată vor fi plătite în contul jucătorului.

În orice situație în care funcționalitatea de reluare nu este suficientă, contactați echipa de asistență a site-ului web de jocuri.

Defecțiunile anulează toate plățile și jocurile.

|                   |                       |
|-------------------|-----------------------|
| TERMEN ÎN ENGLEZĂ | TRADUCERE             |
| WILD              | SIMBOL WILD           |
| RESPINS           | REÎNVÂRTIRI           |
| LAST RESPIN       | ULTIMA REÎNVÂRTIRE    |
| REMAINING RESPINS | REÎNVÂRTIRI RĂMASE    |
| CONGRATULATIONS   | FELICITĂRI            |
| WIN 10000x        | CÂȘTIGĂ 10000x        |
| YOU WON           | AȚI CÂȘTIGAT          |
| BIG WIN           | CÂȘTIG MARE           |
| MEGA BIG WIN      | CÂȘTIG SUPER MARE     |
| EPIC BIG WIN      | CÂȘTIG EPIC MARE      |
| 5 OF A KIND       | 5 BUCĂȚI              |
| WIN FREQUENCY     | FRECVENȚA CÂȘTIGULUI  |
| ANY               | ORICARE               |
| BIG               | MARE                  |
| EPIC              | EPIC                  |
| SUPER             | SUPER                 |
| MEGA              | MEGA                  |
| ULTRA             | ULTRA                 |
| SCATTER           | SIMBOL DE ÎMPRĂȘTIERE |

4ThePlayer.com

# 5K GOLD MINE DREAM DROP™

## REGULI DE JOC

Ihaaa! Bine ați venit în 5K Gold Mine Dream Drop! Mergeți pe poteca căruțului de mină pentru cele mai explozive câștiguri! Câștigați 1 dintre cele 5 jackpoturi progresive Dream Drop!

### REZUMAT

RTP Returnarea teoretică generală RTP (returnare la jucător) este de 94,00%

### INTRODUCERE

5K GOLD MINE DREAM DROP™ este un joc de slot cu grilă 5x4 și 1.024 de moduri, creat de 4ThePlayer.com. Modurile elimină liniile de plată, ajutându-vă să vedeți mai ușor unde este câștigul. O câștig este formată din simboluri consecutive de la stânga la dreapta, începând de la prima rolă.

5K Gold Mine Dream Drop conține bonusul unic GOLD RUSH™, în care vă puteți deplasa pe poteca minieră pentru a câștiga recompense în bani, Învârtiri gratuite, jackpoturi Dream Drop și premii misterioase! Câștigați 1 dintre cele 5 jackpoturi progresive Dream Drop, fie de pe Potecă, fie obținând simboluri scatter vizibile pe role!

### CUM SE JOACĂ

Jucătorul își alege suma pariului folosind simbolurile + și – deasupra sau sub butonul rotativ. Toate câștigurile sunt înmulțite cu pariul. Pentru detalii despre plățile câștigate, consultați tabelul de plată a jocului.

Pentru a juca jocul, jucătorul apasă butonul de rotire – cel mai mare buton cu 4 săgeți. Dacă jucați pe computer și dacă este activată din meniul de opțiuni de joc, bara de spațiu poate fi utilizată pentru a roti.

După oprirea învârtirii, simbolurile câștigătoare sunt evidențiate.

O câștig este formată din simboluri consecutive de la stânga la dreapta, începând de la prima rolă.

### SIMBOLURI

#### SIMBOL WILD

Simbolul Wild înlocuiește toate simbolurile, în afară de cele Scatter.

## **SIMBOLUL SCATTER GOANA DUPĂ AUR**

Obțineți simboluri Scatter Goana după aur în raza vizuală pe role pentru a vă deplasa căruciorul pe Poteca Goana după aur și a câștiga premii în **BONUSUL GOANA DUPĂ AUR**. Vedeți mai jos mai multe informații.

## **BONUSUL GOANA DUPĂ AUR**

Deplasați-vă pe Poteca Goana după aur pentru a câștiga recompense în bani, Învârtiri gratuite, Jackpoturi Dream Drop și premii misterioase!

În orice învârtire, 1 sau mai multe simboluri Scatter Goana după aur pot ateriza pe ecran, pe orice rolă. Simbolurile scatter care aterizează pe role vor dezvălui oricare dintre următoarele rezultate:

- **MUTARE X** – mutați-vă X pătrate pe potecă în direcția indicată de simbolul scatter.
- **ÎNCASARE** – câștigați premiul din pătratul de pe potecă marcat în acel moment. Apoi veți fi resetat la poziția **START** de pe potecă.
- **REPORNIRE** – mutați-vă direct la pătratul **START** de pe potecă. Veți primi premiul în bani afișat în pătratul **START**.
- **PREMIU ÎN BANI** – câștigați un premiu în bani.
- **DREAM DROP** – acordă jocul **Jackpot Dream Drop**.

Simbolurile Scatter vor fi acordate de la stânga la dreapta pe role.

Dacă un simbol scatter acordă **ÎNCASARE**, va fi acordat premiul care este marcat în acel moment pe potecă. Aceste premii pot fi:

- **PREMIU ÎN BANI** – câștigați un premiu în bani.
- **ÎNVÂRTIRI GRATUITE** – acordă secvența **Învârtiri gratuite** (a se vedea mai jos).
- **DREAM DROP** – acordă jocul **Jackpot Dream Drop**.
- **MISTER** – acordă un premiu misterios.

Dacă este acordat un premiu misterios, veți alege 1 dintre cele 3 nestemate pentru a câștiga oricare dintre următoarele:

- **PREMIU ÎN BANI** – câștigați un premiu în bani.
- **ÎNCASARE X** – acordă un premiu mare în bani. Apoi veți fi resetat la poziția **START** de pe potecă.
- **MUTARE X** – mutați-vă X pătrate pe potecă în direcția indicată de simbolul scatter.
- **ÎNVÂRTIRI GRATUITE** – acordă secvența **Învârtiri gratuite** (a se vedea mai jos).

- DREAM DROP – acordă jocul Jackpot Dream Drop.
- REPORNIRE – mutați-vă direct la pătratul START de pe potecă. Veți primi premiul în bani afișat în pătratul START.

Poziția dvs. de pe potecă este salvată în funcție de valoarea pariului. Când jucați pentru prima dată la o valoare a pariului, veți porni de la începutul potecii. Dacă ați mai jucat cu o valoare a pariului, veți continua de pe poziția anterioară de pe potecă.

## **BONUSUL ÎNVÂRTIRI GRATUITE (FREE SPINS)**

Puteți câștiga 10 Învârtiri gratuite în bonusul Goana după aur – a se vedea mai sus.

În timpul Învârtirilor gratuite, toate simbolurile scatter Goana după aur care aterizează pe role vor avea următoarele rezultate:

- MUTARE + PLATĂ – mutați-vă într-un nou pătrat de pe potecă și câștigați premiul din acel pătrat. Nu va reseta progresul pe potecă!
- PREMIU ÎN BANI – câștigați un premiu în bani.

ÎNVÂRTIRILE gratuite și PĂTRATELE DREAM DROP de pe potecă se vor schimba pentru a acorda Învârtiri gratuite suplimentare. Puteți câștiga între 5 și 10 Învârtiri gratuite suplimentare pe potecă.

## **JOCUL JACKPOT DREAM DROP**

Puteți câștiga jocul Jackpot Dream Drop în bonusul Goana după aur sau direct prin intermediul unui Scatter Goana după aur (a se vedea mai sus pentru mai multe informații).

Vă va fi prezentată o potecă cu pătrate care afișează cele 5 jackpoturi Dream Drop. Există, de asemenea, o singură rolă. Pe această rolă se vor DEPLASA simboluri scatter și vor ÎNCASA simboluri scatter.

Apăsați PE ÎNVÂRTIRE pentru a învârti rola. Dacă obțineți un simbol scatter MUTARE pe ecran, vă veți deplasa pe potecă. Dacă obțineți pe ecran un simbol scatter ÎNCASARE, veți câștiga jackpotul evidențiat în acel moment.

Vedeți mai jos pentru mai multe informații despre sistemul jackpotului Dream Drop.

## **CUM SE CALCULEAZĂ CÂȘTIGUL CU 1024 WAYS**

Dacă oricare dintre role conține mai mult de 1 apariție a simbolurilor, câștigul va fi înmulțit. Înmulțiți numărul de simboluri de pe fiecare dintre role pentru a obține multiplicatorul final al plății.

De exemplu, dacă prima colană conține 2 simboluri, a doua colană 3 simboluri și a treia colană 2 simboluri, valoarea din tabelul de plăți este înmulțită cu  $2*3*2=12$ .

## **JOC AUTOMAT**

Redarea automată permite jucătorului să joace fără a apăsa butonul de rotire. Pentru a deschide redarea automată, apăsați butonul de redare automată – butonul mic cu 4 săgeți și o pictogramă de redare la mijloc.

Jucătorul are opțiunea de a alege numărul de rotiri, limita de pierderi și limita de câștig unică. Rotirile se vor opri automat atunci când numărul ales a fost finalizat sau când se atinge limita de pierdere sau limita de câștig unic.

Când jocul automat este activ, butonul de rotire devine un buton de oprire care afișează numărul de rotiri rămase. Pentru a opri rotirile automate, apăsați butonul de oprire.

## **MENIUL CU OPȚIUNI AL JOCULUI**

Meniul cu opțiuni de joc (deschis prin intermediul butonului cu 3 linii orizontale) conține:

- Sunet – Pentru a dezactiva/activa sunetele jocului
- Tabelul de Plată – Afișează plata fiecărui simbol, descrierea caracteristicilor jocului
- Joc automat – Redarea automată permite jucătorului să joace fără a apăsa butonul de rotire.
- Spațiu pentru Rotire – Disponibil doar pe PC, dacă este activat, jucătorul poate apăsa spațiu pentru a roti
- Istoric – Pentru a vedea istoricul jocului
- Reguli de Joc – Deschide acest reguli de joc

## **INFORMAȚII GENERALE**

Versiunea în limba engleză a regulilor jocului prevalează.

Dacă jocul este întrerupt în timpul jocului, jucătorii pot relua jocul după repornirea jocului.

Jocurile nefinalizate vor fi închise automat după 2 zile. Orice câștiguri care vor rezulta din închiderea automată vor fi plătite în contul jucătorului.

Funcționarea incorectă anulează toate jocurile și plățile.

## **DREAM DROP JACKPOT SYSTEM**

Sistemul jackpot Dream Drop constă în cinci jackpoturi diferite: MEGA, MAJOR, MAXI, MIDI și RAPID.

Toate jackpoturile sunt progresive, însemnând că ori de câte ori se plasează un pariu, o parte din acesta merge către fiecare jackpot.

Contribuția totală la jackpoturi este de 12 % din pariul total.

Părți diferite din contribuția totală merg către fiecare dintre cele 5 jackpoturi.

Cu cât mai mare e pariul, cu atât mai mare este șansa de a activa un câștig jackpot.

Valorile de pornire ale Jackpotului sunt: RAPID= 1 €, MIDI = 5 €, MAXI = 100 €, MAJOR = 25.000 € MEGA = 500.000 €.

Jackpotul MAJOR este garantat să cadă înainte de a ajunge la 50.000 €.

Jackpotul MEGA este garantat să cadă înainte să atingă 1.000.000 € primele două dăți; acest nivel este mărit cu 500.000 € pentru următoarele două, și este mărit suplimentar cu 500.000 € după fiecare a doua cădere a jackpotului. Nivelul garantat va fi plafonat la 3.000.000 €, însemnând că odată atins, va rămâne la acest nivel pe timp nelimitat.

O parte din contribuția totală la jackpot merge către creșterea valorilor curente ale jackpotului, iar o altă parte merge către sumele de pornire pentru următoarele jackpoturi.

Valoarea curentă a jackpotului este afișată în EUR, în timp ce câștigul jackpotului este plătit în moneda jucătorului.

Rareori, se poate întâmpla ca același Jackpot să fie câștigat de două ori înainte ca valoarea Jackpotului afișată în joc să fie actualizată. În acest caz, a doua oară când este câștigat Jackpotul, va fi acordată valoarea inițială.

În cazul defectării echipamentului sau a opririlor planificate/neplanificate, parametrii progresivi ai jackpotului (inclusiv valorile jackpotului și procente incrementale) sunt restabiliți complet cu parametri identici, după reluare.

Valorile jackpotului afișate pe contor pot fi ușor diferite de valoarea reală, din cauza latenței din rețea.

Ratele de conversie curente sunt furnizate o dată pe zi de API-urile ECB și XE. Cursul de schimb este aplicat pentru sesiunea de joc a jucătorului atunci când este deschis un joc. Toate tranzacțiile jocului sunt stocate în moneda jucătorului cu factorul de conversie în Euro de la momentul tranzacției.



În momentul câștigării unui jackpot, suma jackpotului câștigat va fi determinată de rezultatele serverului de jackpot.

În cazul în care un jucător câștigător a jucat în altă monedă decât Euro, suma jackpotului câștigat este reconciliată în Euro.

Din suma jackpotului câștigat (indiferent dacă a fost câștigat în Euro sau în altă monedă) se scad taxele de tranzacție aplicabile, conversia valutară, comisioanele bancare și alte costuri ale tranzacției.

Un jackpot nu poate fi câștigat de două ori sau de doi jucători în aceeași rundă de joc.

În cazul întreruperii conexiunii la serverul de jackpot, jocul este dezactivat și nu sunt colectate alte contribuții până la restabilirea conexiunii.

Atunci când se câștigă un jackpot progresiv, toți jucătorii sunt notificați.

Orice fraudă comisă de jucător, defecțiune a jocului sau a serverului va conduce la anularea oricărui câștig de jackpot și restabilirea valorii jackpotului.

Plata jackpotului este supusă verificării de către operator și furnizorul de software. Decizia acestora este finală.

Câștigul jackpotului va fi anulat ca urmare a jocului într-un teritoriu restricționat, în care nu este permisă participarea la joc. Consultați echipa de asistență a cazinoului pentru mai multe informații.

Jackpotul nu poate fi câștigat atunci când jucați pe bani fictivi.

|                   |                      |
|-------------------|----------------------|
| TERMEN ÎN ENGLEZĂ | TRADUCERE            |
| WILD              | SIMBOL WILD          |
| FREE SPINS        | ÎNVÂRTIRI GRATUITE   |
| LAST FREE SPIN    | ULTIMUL FREE SPIN    |
| CONGRATULATIONS   | FELICITĂRI           |
| WIN               | CÂȘTIG               |
| YOU WON           | AȚI CÂȘTIGAT         |
| BIG WIN           | CÂȘTIG MARE          |
| MEGA BIG WIN      | CÂȘTIG SUPER MARE    |
| EPIC BIG WIN      | CÂȘTIG EPIC MARE     |
| 5 OF A KIND       | 5 BUCĂȚI             |
| BONUS BET         | BONUS BET            |
| WIN FREQUENCY     | FRECVENȚA CÂȘTIGULUI |
| ANY               | ORICARE              |
| BIG               | MARE                 |
| BONUS             | BONUSUL              |

EPIC

EPIC

# 5K GOLD MINE™- REGULI DE JOC

Ihaaa! Bine ați venit în 5K Gold Mine! Mergeți pe poteca căruțului de mină pentru cele mai explozive câștiguri!

## REZUMAT

RTP Returnarea teoretică generală RTP (returnare la jucător) este de 94,00%

## INTRODUCERE

5K GOLD MINE™ este un joc de slot cu grilă 5x4 și 1.024 de moduri, creat de 4ThePlayer.com. Modurile elimină liniile de plată, ajutându-vă să vedeți mai ușor unde este câștigul. O câștig este formată din simboluri consecutive de la stânga la dreapta, începând de la prima rolă.

5K Gold Mine features the unique GOLD RUSH™ bonus, where you can move around the mining trail to win cash rewards, Free Spins, and mystery prizes!

## CUM SE JOACĂ

Jucătorul își alege suma pariului folosind simbolurile + și – deasupra sau sub butonul rotativ. Toate câștigurile sunt înmulțite cu pariul. Pentru detalii despre plățile câștigate, consultați tabelul de plată a jocului.

Pentru a juca jocul, jucătorul apasă butonul de rotire – cel mai mare buton cu 4 săgeți. Dacă jucați pe computer și dacă este activată din meniul de opțiuni de joc, bara de spațiu poate fi utilizată pentru a roti.

După oprirea învârtirii, simbolurile câștigătoare sunt evidențiate.

O câștig este formată din simboluri consecutive de la stânga la dreapta, începând de la prima rolă.

## SIMBOLURI

### SIMBOL WILD

Simbolul Wild înlocuiește toate simbolurile, în afară de cele Scatter.

### SIMBOLUL SCATTER GOANA DUPĂ AUR

Obțineți simboluri Scatter Goana după aur în raza vizuală pe role pentru a vă deplasa căruciorul pe Poteca Goana după aur și a câștiga premii în BONUSUL GOANA DUPĂ AUR. Vedeți mai jos mai multe informații.

## BONUSUL GOANA DUPĂ AUR

Deplasați-vă pe Poteca Goana după aur pentru a câștiga recompense în bani, Învârtiri gratuite și premii misterioase!

În orice învârtire, 1 sau mai multe simboluri Scatter Goana după aur pot ateriza pe ecran, pe orice rolă. Simbolurile scatter care aterizează pe role vor dezvălui oricare dintre următoarele rezultate:

- **MUTARE X** – mutați-vă X pătrate pe potecă în direcția indicată de simbolul scatter.
- **ÎNCASARE** – câștigați premiul din pătratul de pe potecă marcat în acel moment. Apoi veți fi resetat la poziția START de pe potecă.
- **REPORNIRE** – mutați-vă direct la pătratul START de pe potecă. Veți primi premiul în bani afișat în pătratul START.
- **PREMIU ÎN BANI** – câștigați un premiu în bani.

Simbolurile Scatter vor fi acordate de la stânga la dreapta pe role.

Dacă un simbol scatter acordă **ÎNCASARE**, va fi acordat premiul care este marcat în acel moment pe potecă. Aceste premii pot fi:

- **PREMIU ÎN BANI** – câștigați un premiu în bani.
- **ÎNVÂRTIRI GRATUITE** – acordă secvența Învârtiri gratuite (a se vedea mai jos).
- **MISTER** – acordă un premiu misterios.

Dacă este acordat un premiu misterios, veți alege 1 dintre cele 3 nestemate pentru a câștiga oricare dintre următoarele:

- **PREMIU ÎN BANI** – câștigați un premiu în bani.
- **ÎNCASARE X** – acordă un premiu mare în bani. Apoi veți fi resetat la poziția START de pe potecă.
- **MUTARE X** – mutați-vă X pătrate pe potecă în direcția indicată de simbolul scatter.
- **ÎNVÂRTIRI GRATUITE** – acordă secvența Învârtiri gratuite (a se vedea mai jos).
- **REPORNIRE** – mutați-vă direct la pătratul START de pe potecă. Veți primi premiul în bani afișat în pătratul START.

Poziția dvs. de pe potecă este salvată în funcție de valoarea pariului. Când jucați pentru prima dată la o valoare a pariului, veți porni de la începutul potecii. Dacă ați mai jucat cu o valoare a pariului, veți continua de pe poziția anterioară de pe potecă.

## **BONUSUL ÎNVÂRTIRI GRATUITE (FREE SPINS)**

Puteți câștiga 10 Învârtiri gratuite în bonusul Goana după aur – a se vedea mai sus.

În timpul Învârtirilor gratuite, toate simbolurile scatter Goana după aur care aterizează pe role vor avea următoarele rezultate:

- **MUTARE + PLATĂ** – mutați-vă într-un nou pătrat de pe potecă și câștigați premiul din acel pătrat. Nu va reseta progresul pe potecă!
- **PREMIU ÎN BANI** – câștigați un premiu în bani.

FREE SPINS squares on the trail will change to award extra Free Spins. Puteți câștiga între 5 și 10 Învârtiri gratuite suplimentare pe potecă.

## **CUMPĂRARE SECVENȚĂ(BUY FEATURE)**

Puteți cumpăra 1 din cele 2 secvențe pentru a declanșa instantaneu secvența respectivă:

- 10 Învârtiri gratuite
- **Mega învârtirea Poteca Goana după aur** – o singură învârtire va obține 5 simboluri scatter (1 pe fiecare rolă). Se garantează că cel de-al 5-lea simbol scatter dezvăluie ÎNCASARE, în timp ce celelalte simboluri scatter pot dezvălui mișcarea pe potecă sau orice alt premiu scatter normal. Când cumpărați această secvență, Poteca va începe de la poziția START. Acest lucru nu va afecta progresul realizat în jocul normal.

Cumpărare Secvență poate fi activată doar în jocul de bază.

## **CUM SE CALCULEAZĂ CÂȘTIGUL CU 1024 WAYS**

Dacă oricare dintre role conține mai mult de 1 apariție a simbolurilor, câștigul va fi înmulțit. Înmulțiți numărul de simboluri de pe fiecare dintre role pentru a obține multiplicatorul final al plății.

De exemplu, dacă prima colană conține 2 simboluri, a doua colană 3 simboluri și a treia colană 2 simboluri, valoarea din tabelul de plăți este înmulțită cu  $2*3*2=12$ .

## **JOC AUTOMAT**

Redarea automată permite jucătorului să joace fără a apăsa butonul de rotire. Pentru a deschide redarea automată, apăsați butonul de redare automată – butonul mic cu 4 săgeți și o pictogramă de redare la mijloc.

Jucătorul are opțiunea de a alege numărul de rotiri, limita de pierderi și limita de câștig unică. Rotirile se vor opri automat atunci când numărul ales a fost finalizat sau când se atinge limita de pierdere sau limita de câștig unic.

Când jocul automat este activ, butonul de rotire devine un buton de oprire care afișează numărul de rotiri rămase. Pentru a opri rotirile automate, apăsați butonul de oprire.

## **MENIUL CU OPȚIUNI AL JOCULUI**

Meniul cu opțiuni de joc (deschis prin intermediul butonului cu 3 linii orizontale) conține:

- Sunet – Pentru a dezactiva/activa sunetele jocului
- Tabelul de Plată – Afișează plata fiecărui simbol, descrierea caracteristicilor jocului
- Joc automat – Redarea automată permite jucătorului să joace fără a apăsa butonul de rotire.
- Spațiu pentru Rotire – Disponibil doar pe PC, dacă este activat, jucătorul poate apăsa spațiu pentru a roti
- Istoric – Pentru a vedea istoricul jocului
- Reguli de Joc – Deschide acest reguli de joc

## **INFORMAȚII GENERALE**

Versiunea în limba engleză a regulilor jocului prevalează.

Dacă jocul este întrerupt în timpul jocului, jucătorii pot relua jocul după repornirea jocului.

Jocurile nefinalizate vor fi închise automat după 2 zile. Orice câștiguri care vor rezulta din închiderea automată vor fi plătite în contul jucătorului.

Funcționarea incorectă anulează toate jocurile și plățile.

| <b>TERMEN ÎN ENGLEZĂ</b> | <b>TRADUCERE</b>   |
|--------------------------|--------------------|
| WILD                     | SIMBOL WILD        |
| FREE SPINS               | ÎNVÂRTIRI GRATUITE |
| LAST FREE SPIN           | ULTIMUL FREE SPIN  |
| CONGRATULATIONS          | FELICITĂRI         |
| WIN                      | CÂȘTIG             |
| YOU WON                  | AȚI CÂȘTIGAT       |
| BIG WIN                  | CÂȘTIG MARE        |
| MEGA BIG WIN             | CÂȘTIG SUPER MARE  |
| EPIC BIG WIN             | CÂȘTIG EPIC MARE   |
| 5 OF A KIND              | 5 BUCĂȚI           |

|               |                                 |
|---------------|---------------------------------|
| BONUS BET     | BONUS BET                       |
| WIN FREQUENCY | FRECVENȚA CÂȘTIGULUI            |
| BUY FEATURE   | CUMPĂRARE SECVENȚĂ(BUY FEATURE) |
| ANY           | ORICARE                         |
| BIG           | MARE                            |
| BONUS         | BONUSUL                         |
| EPIC          | EPIC                            |

Versiune: 1.0.29

[4ThePlayer.com](http://4ThePlayer.com)

Ultima actualizare a secțiunii de ajutor: 26.11.2022

## SIMBOLURI SPECIALE ȘI FUNCȚII

### MAXSYMBOLS™

Când se atinge un Simbol Mare, se activează simbolul corespunzător în panoul MAXSYMBOLS™.

Toate simbolurile MAXSYMBOLS™ active se colectează în Bara de progres.

### BARA DE PROGRES

Umpleți Bara de progres pentru a debloca un nou Monstru și intrați în Bonusul Colectionar.

Bara de progres păstrează progresul pentru valoarea curentă a pariului.

### NIVELURILE JOCULUI

Jocul are 6 niveluri.

Nivelul 0 se încheie când se deblochează monstrul 1.

Nivelul 1 se încheie când se deblochează monstrul 2.

Nivelul 2 se încheie când se deblochează monstrul 3.

Nivelul 3 se încheie când se deblochează monstrul 4.

Nivelul 4 se încheie când se deblochează monstrul 5.

Nivelul 5 începe după ce s-au deblocat toți monștrii.

Nivelul 5 este ultimul nivel, iar jucătorul va rămâne întotdeauna la acest nivel.

### PROGRESUL JOCULUI

Progresul funcțiilor din joc se salvează la nivelul mizei cu care jucați.

Numărul de monștri deblocați va rămâne mereu același pentru mize diferite; cu toate acestea, nivelul barei de progres poate varia în funcție de numărul de simboluri MAXSYMBOLS™ colectate la diferite mize din joc.

Dacă vi se acordă rotiri gratuite dintr-o campanie promoțională, progresul din jocul principal se salvează și vă este disponibil pentru continuarea jocului la aceeași miză după încheierea rotirilor gratuite.

Rețineți că acest joc își salvează starea pentru totdeauna.

### SIMBOLURI ALEATORII

Funcția Simboluri Aleatorii se activează aleatoriu pe durata jocului de bază când există un simbol MAXSYMBOL activ.

### BONUS COLECȚIONAR



Bonusul Colectionar se activează după umplerea Barei de progres.

Jocul Bonus acordă 3 rotiri. Fiecare simbol atins resetează contorul rotirilor la 3.

Bonusul Colectionar se încheie după 3 rotiri necâștigătoare consecutive sau dacă se atinge câștigul Maxim de 55.555x pariul.

#### SIMBOLURI CU FUNCȚII

##### SIMBOLURI MULTIPLICATOARE

Dezvăluie o valoare între 2x și 5x pariul.

##### SIMBOLURI ACTIVATOARE

Declanșează abilitatea Monstrului corespunzător.

##### MONȘTRII

Fiecare Monstru are propria funcție unică.

##### Încadratorul

Plasează rame cu valori de multiplicatori pe poziții aleatorii.

De câte ori un Simbol Multiplicator apare pe o ramă, valoarea Simbolului Multiplicator se înmulțește cu valoarea Ramei.

##### Plătitorul

la unul dintre multiplicatorii de pe role și îl adaugă la toate simbolurile multiplicatoare.

##### Amplificatorul

Sporește valoarea unuia dintre simbolurile multiplicatoare.

##### Colectionarul

Colectează toate valorile multiplicatorilor de pe role și le adaugă la căsuța sa activatoare.

##### Clarvăzătorul

Înmulțește între ele valorile cele mai scăzute și cele mai ridicate ale multiplicatorilor.

#### CUM SE JOACĂ 5 MONSTERS

##### MIZĂ TOTALĂ

Miza Totală este totalul mizelor per linie. O puteți ajusta oricând folosind butoanele + sau -.

##### ROTIȚI ROLELE

Spațiu pentru a învârti. Faceți click pe butonul Rotiți pentru a roti rolele.

Accelerați fiecare rotire a rolei apăsând din nou pe tasta spațiu sau făcând click pe role. Pentru ROTIRE TURBO mențineți apăsată tasta spațiu sau butonul Rotiți.

## CUMPĂRARE FUNCȚIE

### CUMPĂRARE FUNCȚIE ACORDĂ O RUNDĂ BONUS PENTRU PREȚUL AFIȘAT

Cumpărare Funcție poate fi activată în jocul de bază.

Opțiunea Cumpărare Funcție garantează intrarea în Runda Bonus.

Costul fiecărei funcții este afișat în fereastra pop-up Cumpărare Funcție și se bazează pe miza selectată în mod curent.

Procentajul de câștig teoretic al jucătorului pentru cumpărare funcție - 1 Monstru este 93.81%.

Procentajul de câștig teoretic al jucătorului pentru cumpărare funcție - 2 Monștri este 94.17%.

Procentajul de câștig teoretic al jucătorului pentru cumpărare funcție - 3 Monștri este 93.56%.

Procentajul de câștig teoretic al jucătorului pentru cumpărare funcție - 4 Monștri este 93.48%.

Procentajul de câștig teoretic al jucătorului pentru cumpărare funcție - 5 Monștri este 93.75%.

Procentajul de câștig teoretic al jucătorului pentru cumpărare funcție - Monștri aleatori este 93.74%.

## JOC AUTOMAT

Apăsați pe butonul AUTO pentru a începe redarea automată a jocului la miza selectată în prezent. Selectați câte rotiri se vor juca în meniul de selecție, Total Rotiri.

### MAI MULTE SETĂRI PENTRU JOC AUTOMAT

Selectați limita de pierdere: Jocul Automat se va încheia la ultima rotire înainte de atingerea limitei pentru pierdere. Limita de pierdere a Jocului Automat trebuie să fie mai mare decât miza totală a dumneavoastră.

Măriți fereastra JOC AUTOMAT selectând MAI MULTE SETĂRI PENTRU JOC AUTOMAT. Aici puteți selecta criterii suplimentare pentru oprirea JOCULUI AUTOMAT inclusiv - Stop dacă un câștig individual depășește o anumită sumă; Stop la Funcția Bonus.

Valoarea premiului pe o singură linie de plată este egală cu miza totală împărțită la numărul de linii de plată, înmulțită cu simbolul multiplicator anunțat în tabelul de plăți. În cazul în care apar victorii multiple pe mai multe linii câștigătoare, valorile totale câștigătoare sunt însumate. Dacă mai multe câștiguri au loc pe aceeași linie de câștig, se plătește cel mai mare câștig.

Exemplu: Miza totală este 2. Linii de câștig total sunt 20. Multiplicatorul de simbol pentru 5 simboluri este 300. Câștigul pentru 1 linie de plată cu acest simbol și acest număr de simboluri se calculează astfel:  $2 / 20 * 300 = 30$ .

Valoarea premiului dintr-o singură direcție sau grup într-o Direcție sau Grupuri Câștigătoare este egală cu miza înmulțită cu multiplicatorul de simbol publicat în tabelul de plăți. În cazul în care apar câștiguri multiple în direcții multiple sau grupuri, valorile totale câștigătoare sunt însumate.

Exemplu: Miză totală = 2. Multiplicator de simbol la câștig = 2. Câștig =  $2 \times 2 = 4$ .

Pentru cea mai bună experiență de joc, este recomandat să folosiți ultima versiune de software.

Jocurile nefinalizate vor fi închise automat după 2 zile. Orice câștiguri care vor rezulta din închiderea automată vor fi plătite în contul jucătorului.

Defecțiunile anulează toate plățile și jocurile.

Câștigul teoretic al jucătorului pentru acest joc la Nivelul 0 e de 94.52%.

Câștigul teoretic al jucătorului pentru acest joc la Nivelul 1 e de 94.27%.

Câștigul teoretic al jucătorului pentru acest joc la Nivelul 2 e de 93.97%.

Câștigul teoretic al jucătorului pentru acest joc la Nivelul 3 e de 93.80%.

Câștigul teoretic al jucătorului pentru acest joc la Nivelul 4 e de 94.24%.

Câștigul teoretic al jucătorului pentru acest joc la Nivelul 5 e de 94.16%.

5 Monsters v1.1.40 2023-04-12

Multiplicatorul maxim calculat al jocului este 55555.00.

## 6 WILD SHARKS™ - REGULI DE JOC

Bine ați venit în 6 WILD SHARKS – Scufundați-vă în apele pline de rechini WILD și jucați cum doriți!

### CHESTIUNI RAPIDE

|   |  |
|---|--|
| RTP   | 96,5 %   |
| Câștig Max<br>(din 100 de miliarde de învârtiri simulate) | 10368x pariul  |
| Volatilitate  | Înalt  |
| Număr mediu de Rotiri pentru Câștig                       | Orice Câștig: 3,8<br>Câștig Mare (15x): 88<br>Câștig Bonus cu Free Spins: 130<br>Câștig Epic (100x): 894 |

Notă: În MODUL AVANSAT, fiecare configurație are un RTP de 97,0%. Celelalte statistici sunt diferite, în funcție de configurația simbolurilor Wild blocate.

### INTRODUCERE

6 WILD Sharks este un joc de slot cu 6 role și 4.096 de moduri, creat de 4ThePlayer.com. Modurile elimină liniile de plată, ajutându-vă să vedeți mai ușor unde este câștigul.

Un câștig este format din simboluri consecutive, începând cu prima rolă.

6 WILD SHARKS este prevăzut cu WILD CHOICE™, care permite jucătorului să aleagă unde să plaseze simbolurile Wild blocate.

Jocul mai este prevăzut și cu funcția unică a 4ThePlayer, denumită BIG REEL Portrait Mode™.

### CUM SE JOACĂ

Jucătorul își alege suma pariului folosind simbolurile + și – deasupra sau sub butonul rotativ. Toate câștigurile sunt înmulțite cu pariul. Pentru detalii despre plățile câștigate, consultați tabelul de plată a jocului.

Pentru a juca jocul, jucătorul apasă butonul de rotire – cel mai mare buton cu 4 săgeți. Dacă jucați pe computer și dacă este activată din meniul de opțiuni de joc, bara de spațiu poate fi utilizată pentru a roti.

După oprirea învârtirii, simbolurile câștigătoare sunt evidențiate.

Câștigurile plătesc de la stânga la dreapta, cu excepția modului BIG REEL Portrait Mode™ unde un câștig plătește de sus în jos.

### **BIG REEL Portrait Mode™**

Când jucați pe mobil în modul portret, aveți opțiunea de a juca folosind rolele clasice mici sau modul BIG REEL Portrait Mode™. Această opțiune mărește rolele, le stivuește una peste alta și le învârte de la dreapta la stânga și plătește de sus în jos. Acest lucru maximizează experiența vizuală pe mobil fără a schimba experiența jocului.

Acest mod este disponibil doar pe mobil, în modul portret. Plățile și funcțiile jocului sunt neschimbate.

### **ZONE WILD**

Există două ZONE WILD, marcate pe rolele 1, 2 și 5, 6 ca ZONĂ WILD.

Simbolurile Wild rechin și simbolurile Wild blocate pot exista numai în ZONELE WILD.

### **MODURILE CLASIC și AVANSAT**

Modul implicit la intrarea în joc este MODUL CLASIC. Jucătorul poate apăsa pe butonul MOD AVANSAT pentru a accesa MODUL AVANSAT.

În MODUL AVANSAT, jucătorul poate apăsa pe butonul MOD CLASIC pentru a reveni la MODUL CLASIC.

### **MOD AVANSAT - WILD CHOICE™**

În modul avansat, jucătorul poate adăuga simboluri Wild blocate în ZONELE WILD în jocul de bază cu ajutorul secvenței WILD CHOICE™!

Simbolurile Wild blocate rămân pe loc în toate învârtirile. Apăsați pe simbolurile din ZONELE WILD pentru a crea simboluri Wild blocate. Fiecare simbol Wild blocat are un preț stabilit care se adaugă la costul Pariului total per învârtire.

Pe măsură ce simbolurile WILD blocate sunt adăugate sau eliminate, se poate modifica costul pentru celelalte simboluri WILD blocate.

Simbolurile Wild blocate au prețuri diferite în funcție de poziția simbolului Wild blocat și de numărul de simboluri Wild blocate de pe alte role.

Pot fi plasate minimum 1 și maximum 6 simboluri Wild. Apăsați pe un simbol Wild blocat pentru a-l elimina.

Plasați simboluri Wild blocate pe rolele 1 și 2, pentru câștiguri frecvente, sau pe rolele 5 și 6 pentru câștiguri mai mari. Dacă sunt câștigate învârtiri gratuite, toate simbolurile Wild blocate rămân pe poziții și în secvența Învârtiri gratuite.

RTP-ul rămâne același pentru MODURILE CLASIC și AVANSAT și pentru toate configurațiile posibile de simboluri Wild.

## **SIMBOLURI**

### **Scatter geamandură**

2 simboluri Scatter geamandură pe rolele 3 și 4 vor declanșa bonusul Învârtiri gratuite.

### **Simbolul Wild rechin**

Simbolul Wild rechin înlocuiește toate simbolurile, cu excepția simbolului Scatter geamandură.

Apare numai în ZONELE WILD (rolele 1, 2, 5, 6)

### **Simbolul Wild blocat**

Un simbol Wild blocat este un simbol Wild rechin care este blocat pe loc pentru învârtirile viitoare.

### **Surfer**

Surferul este simbolul cu cea mai mare plată.

## **BONUSUL ÎNVÂRTIRI GRATUITE**

Bonusul Învârtiri gratuite este declanșat de două simboluri Scatter geamandură pe rolele 3 și 4. Pariul pentru învârtirile gratuite va fi stabilit la valoarea la care au fost declanșate învârtirile gratuite.

În timpul oricărui bonus ÎNVÂRTIRI GRATUITE, simbolurile Wild rechin care apar pe role vor deveni simboluri Wild blocate pentru restul învârtirilor gratuite.

De asemenea, două simboluri Scatter geamandură pe rolele 3 și 4 vor redeclanșa și vor acorda 3 învârtiri gratuite suplimentare. Redeclanșările pot avea loc de mai multe ori în timpul ÎNVÂRTIRILOR GRATUITE.

### **MODUL CLASIC BONUSUL ÎNVÂRTIRI GRATUITE - WILD CHOICE™**

Învârtirile gratuite pot fi date la schimb pentru simboluri Wild blocate. Veți primi între 1 și 15 învârtiri gratuite inițiale, în funcție de configurația de simboluri Wild blocate pe care o creați.

Simbolurile Wild blocate rămân pe loc pentru toate învârtirile gratuite. Puteți juca învârtirile gratuite și fără niciun simbol Wild blocat selectat.

Apăsați pe ADĂUGARE WILD în ZONELE WILD pentru a adăuga simboluri Wild blocate cu ajutorul secvenței WILD CHOICE™.

Numărul de ÎNVÂRTIRI GRATUITE inițiale primite depinde de poziția și numărul simbolurilor Wild blocate

Pot fi plasate maximum 6 simboluri Wild. Apăsați pe un simbol Wild blocat pentru a-l elimina.

Când simboluri Wild blocate sunt plasate sau eliminate, numărul de învârtiri gratuite afișat pe butonul PORNIRE ÎNVÂRTIRI GRATUITE se actualizează automat.

Plasați simboluri Wild blocate pe rolele 1 și 2, pentru câștiguri frecvente, sau pe rolele 5 și 6 pentru câștiguri mai mari.

Pentru a porni învârtirile gratuite, apăsați pe butonul PORNIRE ÎNVÂRTIRI GRATUITE, care afișează numărul de ÎNVÂRTIRI GRATUITE inițiale pe care le veți primi.

### **BONUSUL ÎNVÂRTIRI GRATUITE ÎN MODUL AVANSAT**

10 învârtiri gratuite sunt acordate pentru toate configurațiile de simboluri Wild blocate din jocul de bază.

În MODUL AVANSAT, toate simbolurile Wild blocate prezente în învârtirea declanșatoare vor rămâne blocate pe durata tuturor învârtirilor gratuite.

## **CUM SE CALCULEAZĂ CÂȘTIGUL CU 4096 WAYS**

Dacă oricare dintre role conține mai mult decât 1 apariție a simbolurilor, câștigul va fi înmulțit.

Înmulțiți numărul de simboluri de pe fiecare dintre role pentru a obține multiplicatorul final al plății.

De exemplu, dacă prima rolă conține 2 simboluri, a doua rolă 3 simboluri și a treia rolă 2 simboluri, valoarea din tabelul de plăți este înmulțită cu  $2*3*2=12$ .

## **REDARE AUTOMATĂ**

Redarea automată permite jucătorului să joace fără a apăsa butonul de rotire. Pentru a deschide redarea automată, apăsați butonul de redare automată – butonul mic cu 4 săgeți și o pictogramă de redare la mijloc.

Jucătorul are opțiunea de a alege numărul de rotiri, limita de pierderi și limita de câștig unică. Rotirile se vor opri automat atunci când numărul ales a fost finalizat sau când se atinge limita de pierdere sau limita de câștig unic.

Când jocul automat este activ, butonul de rotire devine un buton de oprire care afișează numărul de rotiri rămase. Pentru a opri rotirile automate, apăsați butonul de oprire.

## **MENIUL CU OPȚIUNI AL JOCULUI**

Meniul cu opțiuni de joc (deschis prin intermediul butonului cu 3 linii orizontale) conține:

- Tabelul de Plată – Afișează plata fiecărui simbol, descrierea caracteristicilor jocului
- Sunet – Pentru a dezactiva/activa sunetele jocului
- Spațiu pentru Rotire – Disponibil doar pe PC, dacă este activat, jucătorul poate apăsa spațiu pentru a roti
- Istoric – Pentru a vedea istoricul jocului
- Reguli de Joc – Deschide acest reguli de joc



## **INFORMAȚII GENERALE**

Versiunea în limba engleză a regulilor jocului prevalează.

Dacă jocul este întrerupt în timpul jocului, jucătorii pot relua jocul după repornirea jocului.

Funcționarea incorectă anulează toate jocurile și plățile.

### **TERMEN ÎN ENGLEZĂ**

WILD

WILD ZONE

FREE SPINS

LAST FREE SPIN

CONGRATULATIONS

YOU WON

BIG WIN

MEGA BIG WIN

EPIC BIG WIN

6 OF A KIND

WIN FREQUENCY

ANY

BIG

BONUS

EPIC

### **TRADUCERE**

SIMBOL WILD

ZONĂ WILD

ÎNVÂRTIRI GRATUITE

ULTIMUL FREE SPIN

FELICITĂRI

AȚI CÂȘTIGAT

CÂȘTIG MARE

CÂȘTIG SUPER MARE

CÂȘTIG EPIC MARE

6 BUCĂȚI

FRECVENȚA CÂȘTIGULUI

ORICARE

MARE

BONUSUL

EPIC

Versiune 1.0.84

[4ThePlayer.com](http://4ThePlayer.com)

Ultima actualizare a secțiunii de ajutor: 07.06.2020

# 7 ELEMENTS™ - REGULI DE JOC

Bun venit în 7 Elemente! Invocați energia elementelor și intensificați-vă jocul pe tot parcursul anului deblocând noi PUTERI VIITOARE!

## REZUMAT

Returnarea teoretică generală RTP (returnare la jucător) este de 95,00%

RTP The overall theoretical RTP (return to player) is 90.00%

In Cumpărare Secvență (Buy Feature), RTP-ul este de 96,50%

Câștig Max 25000X

Volatilitate Foarte mare

## INTRODUCERE

7 ELEMENTS™ este un joc de slot cu grilă 6x4 și 4.096 de moduri, creat de 4ThePlayer.com. Modurile elimină liniile de plată, ajutându-vă să vedeți mai ușor unde este câștigul.

Invocați energia elementelor pentru a vă intensifica învârtirile gratuite! Eroii elementelor vă pot acorda învârtiri suplimentare, multiplicatori măriți, simboluri stivuite sau se pot transforma în simboluri wild! Colectați secvențe noi cu PUTERI VIITOARE și schimbați modul în care poate fi jucat jocul!

Jocul mai este prevăzut și cu funcția unică a 4ThePlayer, denumită BIG REEL Portrait Mode™.

## CUM SE JOACĂ

Jucătorul își alege suma pariului folosind simbolurile + și – deasupra sau sub butonul rotativ. Toate câștigurile sunt înmulțite cu pariul. Pentru detalii despre plățile câștigate, consultați tabelul de plată a jocului.

Pentru a juca jocul, jucătorul apasă butonul de rotire – cel mai mare buton cu 4 săgeți. Dacă jucați pe computer și dacă este activată din meniul de opțiuni de joc, bara de spațiu poate fi utilizată pentru a roti.

După oprirea învârtirii, simbolurile câștigătoare sunt evidențiate.

Câștigurile plătesc de la stânga la dreapta, cu excepția modului BIG REEL Portret Mode™ unde un câștig plătește de sus în jos.

## BIG REEL Portrait Mode™

Când jucați pe mobil în modul portret, aveți opțiunea de a juca folosind rolele clasice mici sau modul BIG REEL Portrait Mode™. Această opțiune mărește rolele, le stivuieste una peste alta și le învârte de la dreapta la stânga și plătește de sus în jos. Acest lucru maximizează experiența vizuală pe mobil fără a schimba experiența jocului.

# SIMBOLURI

## SIMBOL WILD

Simbolul Wild înlocuiește toate simbolurile, în afară de cele Scatter.

## SCATTER ÎNVÂRTIRI GRATUITE

3 sau mai multe simboluri Scatter Învârtiri gratuite acordă 10 Învârtiri gratuite. Simbolurile scatter Învârtiri gratuite pot apărea pe orice rolă. Suplimentar, 4 sau mai multe simboluri Scatter Învârtiri gratuite vor acorda un premiu în bani.

## BONUSUL ÎNVÂRTIRI GRATUITE

3 sau mai multe simboluri Scatter Învârtiri gratuite acordă 10 Învârtiri gratuite. În timpul Învârtirilor gratuite, fiecare simbol Erou va avea o Nestemată Eroul elementelor pe el când aterizează.

- EROUL FOCULUI – NESTEMATE DE FOC (roșu)
- EROUL APEI – NESTEMATE DE APĂ (albastru)
- EROUL AERULUI – NESTEMATE DE AER (portocaliu)
- EROUL NATURII – NESTEMATE DE NATURĂ (verde)

Există 4 contoare pe ecran în timpul Învârtirilor gratuite: câte unul pentru fiecare Erou. Când un simbol Erou apare pe ecran, nestemata sa este colectată de contorul corespunzător. Umplerea unui contor activează puterea acestuia și vă crește învârtirile gratuite rămase. Fiecare contor poate fi umplut de mai multe ori pentru a acorda mai multe creșteri.

- Contorul de foc (roșu): crește multiplicatorul de câștig. Toate câștigurile vor fi mărite cu acest multiplicator.
- Contorul de apă (albastru): acordă învârtiri gratuite suplimentare.
- Contorul de aer (portocaliu): transformă una sau mai multe role într-o rolă Transformarea Wild. Orice simbol Eroul aerului care aterizează pe o rolă Transformarea Wild va fi transformat într-un simbol Wild.
- Contorul de natură (verde): mărește dimensiunea stivei de simboluri Eroul naturii. Fiecare Erou al naturii care aterizează poate fi stivuit până la valoarea contorului, crescând numărul de Moduri de câștig.

Dacă apare un simbol scatter Învârtiri gratuite, oricărui simbol Erou îi va fi acordată o nestemată suplimentară de acest fel înainte de a fi colectate.

## PUTERI VIITOARE

Noile PUTERI VIITOARE se vor debloca în mod regulat de-a lungul timpului, schimbând modul în care se derulează jocul 7 Elemente.

Doar 1 PUTERE poate fi activă pe rând. Următoarea PUTERE VIITOARE de deblocat este afișată deasupra rolurilor, cu o numărătoare inversă până când va deveni activă.

Ori de câte ori se deblochează o nouă PUTERE, aceasta se va activa automat.

Faceți clic pe butonul MAI MULTE INFORMAȚII aflat deasupra rolurilor pentru a afla mai multe informații despre PUTEREA activă în acel moment.

Faceți clic pe butonul SCHIMBARE pentru a activa orice PUTERE pe care ați jucat-o în trecut.

## EFECTE DE PUTERE

Acest tabel prezintă PUTERILE potențiale:

| SECVENȚĂ  | SE APLICĂ LA                 | EFFECT   |
|---|------------------------------|--|
| Premiu în bani                                  | Doar în jocul de bază        | Un simbol va ateriza cu un premiu în bani pe el. Vor fi acordate toate premiile în bani pentru simboluri câștigătoare. |
| Stivă dublă                                     | Doar în jocul de bază        | Un simbol poate apărea stivuit dublu pe role, măbind numărul de moduri de câștig.                                      |
| Rolă Wild                                       | Doar în jocul de bază        | Rola 2 va deveni o rolă Transformarea Wild. Un simbol se poate transforma în Wild dacă aterizează pe această rolă.     |
| Plăți duble                                     | Doar în jocul de bază        | Dublează plățile pentru un simbol în timpul jocului de bază.   |
| Nestemate suplimentare                          | Doar în Învârtirile gratuite | Un simbol va ateriza cu o nestemată suplimentară.  |
| 5 ÎNVÂRTIRI GRATUITE SUPPLEMENTARE              | Doar în Învârtirile gratuite | Acordă 5 Învârtiri gratuite suplimentare   |
| MULTIPLICATOR DUBLU PENTRU ÎNVÂRTIRILE GRATUITE | Doar în Învârtirile gratuite | Multiplicatorul de câștig este înmulțit cu 2x.   |

## CUMPĂRARE SECVENȚĂ

Jucarea secvenței Cumpărare va declanșa o secvență Învârtiri gratuite.

Această secvență nu va avea o PUTERE activă.

Cumpărare Secvență poate fi activată doar în jocul de bază.

## CUM SE CALCULEAZĂ CÂȘTIGUL CU 4096 WAYS

Dacă oricare dintre role conține mai mult de 1 apariție a simbolurilor, câștigul va fi înmulțit. Înmulțiți numărul de simboluri de pe fiecare dintre role pentru a obține multiplicatorul final al plății..

De exemplu, dacă prima colană conține 2 simboluri, a doua colană 3 simboluri și a treia colană 2 simboluri,

valoarea din tabelul de plăți este înmulțită cu  $2*3*2=12$ .

## JOC AUTOMAT

Redarea automată permite jucătorului să joace fără a apăsa butonul de rotire. Pentru a deschide redarea automată, apăsați butonul de redare automată – butonul mic cu 4 săgeți și o pictogramă de redare la mijloc.

Jucătorul are opțiunea de a alege numărul de rotiri, limita de pierderi și limita de câștig unică. Rotirile se vor opri automat atunci când numărul ales a fost finalizat sau când se atinge limita de pierdere sau limita de câștig unic.

Când jocul automat este activ, butonul de rotire devine un buton de oprire care afișează numărul de rotiri rămase. Pentru a opri rotirile automate, apăsați butonul de oprire.

## MENIUL CU OPȚIUNI AL JOCULUI

Meniul cu opțiuni de joc (deschis prin intermediul butonului cu 3 linii orizontale) conține:

- Tabelul de Plată – Afișează plata fiecărui simbol, descrierea caracteristicilor jocului
- Sunet – Pentru a dezactiva/activa sunetele jocului
- Spațiu pentru Rotire – Disponibil doar pe PC, dacă este activat, jucătorul poate apăsa spațiu pentru a roti
- Istoric – Pentru a vedea istoricul jocului
- Reguli de Joc – Deschide acest reguli de joc

## INFORMAȚII GENERALE

Versiunea în limba engleză a regulilor jocului prevalează.

Rolele sunt învârtite cu o șansă corectă și egală pentru fiecare poziție de oprire de către un generator certificat de numere aleatorii. Pentru mai multe informații, vizitați [www.4theplayer.com/contact](http://www.4theplayer.com/contact).

Dacă jocul este întrerupt în timpul jocului, jucătorii pot relua jocul după repornirea jocului.

Jocurile nefinalizate vor fi închise automat după 2 zile. Orice câștiguri care vor rezulta din închiderea automată vor fi plătite în contul jucătorului.

În orice situație în care funcționalitatea de reluare nu este suficientă, contactați echipa de asistență a site-ului web de jocuri.

Funcționarea incorectă anulează toate jocurile și plățile.

This game features a win cap of 50000x the bet made for the game round.

### TERMEN ÎN ENGLEZĂ TRADUCERE

WILD

WILD

FREE SPINS / FS

ÎNVÂRTIRI GRATUITE

LAST FREE SPIN

ULTIMUL FREE SPIN

|                 |                      |
|-----------------|----------------------|
| WIN UP TO       | CÂȘTIGAȚI PÂNĂ LA    |
| BUY FEATURE     | CUMPĂRARE SECVENȚĂ   |
| CONGRATULATIONS | FELICITĂRI           |
| YOU WON         | AȚI CÂȘTIGAT         |
| BIG WIN         | CÂȘTIG MARE          |
| MEGA BIG WIN    | CÂȘTIG SUPER MARE    |
| EPIC BIG WIN    | CÂȘTIG EPIC MARE     |
| 6 OF A KIND     | 6 BUCĂȚI             |
| WIN FREQUENCY   | FRECVENȚA CÂȘTIGULUI |
| ANY             | ORICARE              |
| BIG             | MARE                 |
| BONUS           | BONUSUL              |
| EPIC            | EPIC                 |

Versiune: 1.0.84

[4ThePlayer.com](http://4ThePlayer.com)

Ultima actualizare a secțiunii de ajutor: 18.02.2022

# 7 GOLD FRUITS™- REGULI DE JOC

Bine ați venit la 7 Gold Fruits! Faceți fructele să explodeze pentru a obține cele mai zemoase victorii! Câștigați 1 din 4 premii Marele 7 sau adunați 3 simboluri Scatter Wild pentru a alege Învârtiri gratuite sau Reînvârtiri!

## REZUMAT

RTP Returnarea teoretică generală RTP (returnare la jucător) este de 94,00%

Cel mai bun câștig mediu după 100 de învârtiri

Toți jucătorii 56x pariul

1 din 10 jucători 176x pariul

1 din 100 de jucători 421x pariul

1 din 1000 de jucători 1013x pariul

## INTRODUCERE

7 GOLD FRUITS este un joc de tip slot cu 5 role și 10 linii de plată, creat de 4ThePlayer. Un câștig este format din simboluri consecutive de-a lungul oricărei linii de plată, începând cu prima rolă.

Orice simbol Fruct poate apărea sub formă de Stivă de fructe de aur în jocul de bază, acordând premii în bani dacă stiva face parte dintr-un câștig! Bombele cu bani pot crea noi stive de fructe de aur! Obține 3 simboluri Scatter Wild pentru a alege Învârtiri gratuite sau Reînvârtiri și câștigați 1 din 4 premii Marele 7!

## CUM SE JOACĂ

Jucătorul își alege suma pariului folosind simbolurile + și – deasupra sau sub butonul rotativ. Toate câștigurile sunt înmulțite cu pariul. Pentru detalii despre plățile câștigate, consultați tabelul de plată a jocului.

PET maxim: 100,00 €

Pentru a juca jocul, jucătorul apasă butonul de rotire – cel mai mare buton cu 4 săgeți. Dacă jucați pe computer și dacă este activată din meniul de opțiuni de joc, bara de spațiu poate fi utilizată pentru a roti.

Simbolurile câștigătoare sunt evidențiate atunci când rotirea se oprește.

Câștigurile plătesc de la stânga la dreapta, cu excepția modului BIG REEL Portret Mode™ unde un câștig plătește de sus în jos.

## SIMBOLURI

## **SIMBOL SCATTER WILD**

Înlocuiește fiecare simbol.

3, 4 sau 5 simboluri Scatter Wild pe role acordă o plată.

3 sau mai multe simboluri Scatter Wild pe role acordă o alegere între bonusul Învârtiri gratuite și bonusul Reînvârtiri.

## **PREMII MARELE 7**

Premiile „Big 7” apar pe simbolurile „7” pe tamburul 5.

Acestea sunt câștigate fie prin formarea unui câștig pe linie cu alte 7 simboluri în jocul de bază sau în cursul Învârtirilor gratuite, fie prin blocarea lor pe poziție în timpul bonusului Reînvârtiri ca orice alt premiu în bani.

Dacă un premiu „Big 7” apare ca parte a unei victorii cu „7” simboluri, victoria „Big 7” a premiului va fi acordată în locul victoriei simbolului „7”.

## **STIVE DE MONEDE DE AUR**

Orice tip de simbol Fruct poate apărea ca stivă de monede de aur în orice învârtire. Fiecare simbol dintr-o stivă de monede de aur conține un premiu în bani.

Un singur tip de simbol Fruct poate apărea sub formă de stive de monede de aur într-o învârtire dată.

Stivele de monede de aur pot apărea integral sau parțial la vedere.

Simbolurile de fructe dintr-o stivă de monede de aur pot forma câștiguri, ca și simbolurile normale de fructe de același tip.

Jucătorul va câștiga toate premiile în bani dintr-o stivă dacă o linie câștigătoare trece prin ea.

Plățile pe linia de câștig sunt acordate mai întâi, apoi premiile în bani sunt colectate din orice stivă de monede de aur prin care trec liniile.

Premiile în bani din cadrul unei stive de monede de aur pot fi câștigate o singură dată, indiferent de câte linii câștigătoare trec prin aceasta.

## **BOMBE CU BANI**

În jocul de bază, un simbol bombă se poate învârti și poate exploda.



Explozia bombei va crea o stivă de monede de aur care umple întreaga rolă.

Fructul din stiva de monede de aur va fi de același tip cu simbolul Fruct care poate forma stive de monede de aur la acea învârtire.

## **ALEGERE BONUS**

3 sau mai multe simboluri Scatter Wild pe role acordă o alegere între bonusul Învolviri gratuite și bonusul Reînvolviri.

## **BONUSUL ÎNVÂRTIRI GRATUITE (FREE SPINS)**

La începutul Învolvirilor gratuite, un simbol Fruct este selectat aleatoriu pentru a fi un simbol scatter Bombă fruct de aur (o bombă în formă de fruct de aur). Acesta va fi singurul simbol Fruct de aur din Învolvirile gratuite și doar 1 poate apărea pe rolă.

Dacă 3 sau mai multe simboluri Bombă fruct de aur apar oriunde la vedere în timpul unei rotiri, fiecare va exploda pentru a forma o stivă de simboluri Fruct de aur, cu premii în bani care le umplu rolele.

Vor fi acordate toate câștigurile pe linie, apoi vor fi acordate toate premiile în bani pe care le vedeți (chiar dacă nu pe linii câștigătoare).

## **BONUSUL REÎNVÂRTIRI**

În timpul Reînvolvirilor, numai versiunile de aur ale simbolurilor Fructe sau simboluri goale pot ateriza pe role. Simbolurile Fructe care aterizează vor include fiecare un premiu în bani aleatoriu.

Toate simbolurile care apar în câmpul vizual sunt blocate pe role pentru reînvolviri ulterioare.

Se face un total al premiilor în bani blocate în prezent pe role.

Dacă toate cele 15 poziții de simbol sunt completate, atunci simbolul final al terenului este garantat a fi un premiu „mare 7”.

Jucătorul începe cu 3 reînvolviri. Dacă 1 sau mai multe simboluri Fructe apar pe role în cadrul unei reînvolviri, reînvolviriile jucătorului sunt resetate la 3.

Când reînvolviriile se termină (rămân 0), imaginea finală va fi evaluată pentru a găsi câștigurile pe linia de plată. Dacă s-a format un câștig pe o linie de plată cu orice tip de simbol Fruct de aur, orice premii în bani de pe acea linie de câștig sunt înmulțite cu 2X-5X.

Un simbol poate fi multiplicat de mai multe ori dacă a fost format mai mult de un câștig pe linie.

Jucătorul primește apoi totalul premiilor în bani.

Plățile simbolice normale nu vor fi acordate în acest bonus.

## **CUMPĂRARE SECVENȚĂ(BUY FEATURE)**

Jucătorul poate alege între 2 moduri Cumpărare secvență:

- **ÎNVÂRTIREA CU BOMBĂ:** O singură învârtire cu 1 sau mai multe simboluri Bombă cu bani, cu un câștig garantat. (RTP: 96,00% - COSTĂ 40X PARIUL)
- **ALEGERE BONUS:** Obține 3 – 5 simboluri scatter pentru a alege Învolviri gratuite sau Reînvolviri. (RTP: 96,00% - COSTĂ 80X PARIUL)

Cumpărare Secvență poate fi activată doar în jocul de bază.

## **CUM SE CALCULEAZĂ CÂȘTIGURILE PE LINIILE DE PLATĂ**

- Pentru a calcula câștigul total al liniei de plată, calculați toate câștigurile de pe linia de plată și adunați-le.
- Pentru a calcula un singur câștig pe o linie de plată, numărați simbolurile identice aliniat în ordine pe linia care pornește de la rola cea mai din stânga.
- Dacă 2 sau mai multe simboluri identice sunt aliniat, aflați valoarea câștigului în tabelul plăților. Acolo puteți găsi valoarea pentru toate simbolurile pentru 2, 3, 4 sau 5 consecutive.
- Se plătește doar cea mai mare combinație câștigătoare pe linie.
- Dacă combinația câștigătoare începe cu trei simboluri wild, pot exista mai multe moduri de a interpreta câștigul. În acest scenariu, se plătește doar cea mai mare combinație câștigătoare.
- Dacă a fost activat un multiplicator, înmulțiți combinația câștigătoare cu multiplicatorul acordat.
- Cele de mai sus nu includ simbolurile Scatter Învolvire gratuită care nu trebuie să fie pe o linie de plată pentru a acorda Învolviri gratuite.
- După încheierea runde de Învolviri gratuite, toate câștigurile sunt adăugate la orice câștig din jocul care a activat Învolvirile gratuite.

## **JOC AUTOMAT**

Redarea automată permite jucătorului să joace fără a apăsa butonul de rotire.

Pentru a deschide redarea automată, apăsați butonul de redare automată – butonul mic cu 4 săgeți și o pictogramă de redare la mijloc.

Jucătorul are opțiunea de a alege numărul de rotiri, limita de pierderi și limita de câștig unică. Rotirile se vor opri automat atunci când numărul ales a fost finalizat sau când se atinge limita de pierdere sau limita de câștig unic.

Când jocul automat este activ, butonul de rotire devine un buton de oprire care afișează numărul de rotiri rămase. Pentru a opri rotirile automate, apăsați butonul de oprire.

## **PANOU DE JOC**

- Menu (Meniu) - Pictograma meniului extinde sau restrânge meniul jocului.
- BALANCE (SOLD) - Afișează soldul contului jucătorului.
- BET (PARIU) - Afișează pariul curent.
- WIN (CÂȘTIG) - Afișează câștigul curent
- Butonul Spin (Învârtire) - Plasează pariul, învârtite rolele și pornește jocul.
- Autoplay (Redare automată) - Afișează opțiunile de redare automată.
- Buy Feature (Secvența Cumpărare) - Deschide meniul de cumpărare a bonusului.

## **MENIUL JOCULUI**

- Sound (Sunete) - Activează și dezactivează sunetul jocului.
- Paytable (Tabelul de plăți) - afișează tabelul plăților, care conține o explicație a secvențelor principale din joc și afișează plata pentru fiecare simbol.
- Auto Spin (Învârtire automată) - Afișează opțiunile de învârtire automată.
- Apăsați Space To Spin (Spațiu pentru învârtire) - Jucătorii pot utiliza bara de spațiu de pe desktop în unele piețe pentru a învârti. În cazul în care acest lucru este posibil, această opțiune permite jucătorilor să dezactiveze funcționalitatea.
- Game History (Istoric joc) - Afișează ultimele învârtiri cu opțiunea de a le revedea.
- Game Rules (Reguli de joc) - Afișează regulile jocului.

(Este posibil ca unele secvențe și opțiuni să nu fie disponibile în jurisdicția dvs.)

## **RANDAMENTUL JUCĂTORULUI**

- Câștigul estimat reflectă rentabilitatea teoretică pe un număr foarte mare de învârtiri de către numeroși jucători pe o perioadă lungă de timp și nu poate fi afectată de strategia jucătorului.
- Randamentul teoretic general al jucătorului este 94,00%.

## **CARACTERUL ALEATORIU**

- Rolele sunt învârtite cu o șansă corectă și egală pentru fiecare poziție de oprire de către un generator certificat de numere aleatorii.

## **INFORMAȚII GENERALE**

The minimum bet in this game is 0,10 € and the maximum bet is 100,00 €.

There is a winning cap amount of 550,000 € (or currency equivalent) set in the game.

Versiunea în limba engleză a regulilor jocului prevalează.

Dacă jocul este întrerupt în timpul jocului, jucătorii pot relua jocul după repornirea jocului.

Jocurile nefinalizate vor fi închise automat după 2 zile. Orice câștiguri care vor rezulta din închiderea automată vor fi plătite în contul jucătorului.

Funcționarea incorectă anulează toate jocurile și plățile.

|                    |                                 |
|--------------------|---------------------------------|
| TERMEN ÎN ENGLEZĂ  | TRADUCERE                       |
| WILD               | SIMBOL WILD                     |
| FREE SPINS / FS    | ÎNVÂRTIRI GRATUITE              |
| RESPINS            | REÎNVÂRTIRI                     |
| LAST FREE SPIN     | ULTIMUL ÎNVÂRTIRE GRATUITĂ      |
| LAST RESPIN        | ULTIMA REÎNVÂRTIRE              |
| WIN UP TO          | CÂȘTIGAȚI PÂNĂ LA               |
| BUY FEATURE        | CUMPĂRARE SECVENȚĂ(BUY FEATURE) |
| CONGRATULATIONS    | FELICITĂRI                      |
| YOU WON            | AȚI CÂȘTIGAT                    |
| BIG WIN            | CÂȘTIG MARE                     |
| MEGA BIG WIN       | CÂȘTIG SUPER MARE               |
| EPIC BIG WIN       | CÂȘTIG EPIC MARE                |
| 5 OF A KIND        | 5 BUCĂȚI                        |
| WIN FREQUENCY      | FRECVENȚA CÂȘTIGULUI            |
| ANY                | ORICARE                         |
| ULTRA              | ULTRA                           |
| MEGA               | MEGA                            |
| SUPER              | SUPER                           |
| BIG                | MARE                            |
| BONUS              | BONUSUL                         |
| EPIC               | EPIC                            |
| CHOOSE YOUR BONUS! | ALEGEȚI-VĂ BONUSUL              |

# 9K KONG IN VEGAS™- REGULI DE JOC

Bine ați venit la 9K Kong in Vegas! Maimuțăriți-vă pentru secvența Repetitor Câștig mare, în care puteți repeta cele mai mari câștiguri din nou și din nou!

## REZUMAT

RTP Returnarea teoretică generală RTP (returnare la jucător) este de 94.00%  
Câștig Max 9216x  
Volatilitate Înaltă

## INTRODUCERE

9K KONG IN VEGAS™ este un joc de slot cu grilă 5x4 și 1.024 de moduri, creat de 4ThePlayer.com. Modurile elimină liniile de plată, ajutându-vă să vedeți mai ușor unde este câștigul. O câștig este formată din simboluri consecutive de la stânga la dreapta, începând de la prima rolă.

9K Kong in Vegas conține un BIG WIN REPEATER™, în care puteți câștiga orice câștig mare și puteți învârti pentru șansa de a-l câștiga din nou! În Învârtirile gratuite, continuați să câștigați cel mai mare câștig din nou și din nou – și învârtiți pentru șansa de a repeta întregul bonus Învârtiri gratuite!

## CUM SE JOACĂ

Jucătorul își alege suma pariului folosind simbolurile + și – deasupra sau sub butonul rotativ. Toate câștigurile sunt înmulțite cu pariul. Pentru detalii despre plățile câștigate, consultați tabelul de plată a jocului.

Pentru a juca jocul, jucătorul apasă butonul de rotire – cel mai mare buton cu 4 săgeți. Dacă jucați pe computer și dacă este activată din meniul de opțiuni de joc, bara de spațiu poate fi utilizată pentru a roti.

După oprirea învârtirii, simbolurile câștigătoare sunt evidențiate.

O câștig este formată din simboluri consecutive de la stânga la dreapta, începând de la prima rolă.

## **SIMBOLURI**

### **SIMBOL WILD**

Simbolul Wild înlocuiește toate simbolurile, în afară de cele Scatter.

### **SCATTER ÎNVÂRTIRI GRATUITE**

Obținerea simbolurilor Scatter Învolviri gratuite la vedere pe rolele 1, 3 și 5 declanșează bonusul Învolviri gratuite.

### **REPETITOR CÂȘTIG MARE**

Secvența Repetitor Câștig mare este declanșată de orice câștig egal sau mai mare de 10x pariul dvs.

Când secvența este declanșată, veți învolviri o roată cu 2 rezultate potențiale:

- REPETARE CÂȘTIG
- ÎNCASARE

Dacă aterizați pe ÎNCASARE, secvența se încheie.

Aterizarea pe REPETARE CÂȘTIG va acorda câștigul inițial din nou. De asemenea, veți putea învârti roata din nou – puteți învârti roata în continuare (și veți primi din nou câștigul) până când aterizați pe ÎNCASARE.

## ÎNVÂRTIRI GRATUITE

Obținerea simbolurilor Scatter Învolviri gratuite la vedere pe rolele 1, 3 și 5 declanșează bonusul Învolviri gratuite. Veți primi 10 Învolviri gratuite.

## REPETITOR CEL MAI MARE CÂȘTIG

În timpul bonusului Învolviri gratuite, panoul cel mai mare câștig va salva cel mai mare câștig curent care a avut loc până acum. Se plătește câștigul cel mai mare din fiecare învolvire câștigătoare, în plus față de orice câștig din învolvire. Dacă câștigul din învolvire este mai mare decât cel mai mare câștig curent, acesta va fi înlocuit cu câștigul din învolvire și va plăti pentru câștigurile ulterioare.

## REPETITOR ÎNVÂRTIRI GRATUITE

La finalul Învolviri gratuite, veți învârti o roată care poate acorda următoarele rezultate:

- ÎNCASARE – va încheia bonusul Învolviri gratuite.
- 5-20 mai multe Învolviri gratuite, care păstrează cel mai mare câștig curent.
- 5-20 mai multe Învolviri gratuite, care resetează cel mai mare câștig la 0.

Veți avea șansa de a învârti roata de fiecare dată când ajungeți la finalul Învolviri gratuite, chiar dacă deja ați primit din nou Învolviri gratuite.

## PARIU XTRA

Activați Pariul Xtra apăsând pe jetonul Pariu Xtra de lângă role.

Pariul Xtra crește șansele de a declanșa Învolviri gratuite la 150% în timpul jocului principal.

În timpul secvenței Repetitor Câștig mare sau al secvenței Repetitor Învârtiri gratuite, Pariul Xtra va acorda o șansă suplimentară de a învârti roata. Prima dată când obțineți ÎNCASARE în timpul secvenței, veți putea învârti roata din nou.

Activarea Pariului Xtra vă va crește valoarea pariului total. Nu afectează RTP-ul jocului.

Pariul Xtra nu este activ în timpul Cumpărare Secvență.

## **CUMPĂRARE SECVENȚĂ**

Puteți cumpăra 1 din cele 2 secvențe pentru a declanșa instantaneu secvența respectivă:

- 10 FREE SPINS (RTP - 96.00%)

- Repetitor Câștig mare – învârtiți cu un câștig garantat de cel puțin 10x valoarea pariului, care va declanșa secvența Repetitor Câștig mare (RTP - 96.00%)

Cumpărare Secvență poate fi activată doar în jocul de bază.

## **CUM SE CALCULEAZĂ CÂȘTIGUL CU 1024 WAYS**

Dacă oricare dintre role conține mai mult de 1 apariție a simbolurilor, câștigul va fi înmulțit. Înmulțiți numărul de simboluri de pe fiecare dintre role pentru a obține multiplicatorul final al plății..

De exemplu, dacă prima colană conține 2 simboluri, a doua colană 3 simboluri și a treia colană 2 simboluri, valoarea din tabelul de plăți este înmulțită cu  $2*3*2=12$ .

## **JOC AUTOMAT**



Redarea automată permite jucătorului să joace fără a apăsa butonul de rotire. Pentru a deschide redarea automată, apăsați butonul de redare automată – butonul mic cu 4 săgeți și o pictogramă de redare la mijloc.

Jucătorul are opțiunea de a alege numărul de rotiri, limita de pierderi și limita de câștig unică. Rotirile se vor opri automat atunci când numărul ales a fost finalizat sau când se atinge limita de pierdere sau limita de câștig unic.

Când jocul automat este activ, butonul de rotire devine un buton de oprire care afișează numărul de rotiri rămase. Pentru a opri rotirile automate, apăsați butonul de oprire.

## **MENIUL CU OPȚIUNI AL JOCULUI**

Meniul cu opțiuni de joc (deschis prin intermediul butonului cu 3 linii orizontale) conține:

- Sunet – Pentru a dezactiva/activa sunetele jocului
- Tabelul de Plată – Afișează plata fiecărui simbol, descrierea caracteristicilor jocului
- Joc automat – Redarea automată permite jucătorului să joace fără a apăsa butonul de rotire.
- Spațiu pentru Rotire – Disponibil doar pe PC, dacă este activat, jucătorul poate apăsa spațiu pentru a roti
- Istoric – Pentru a vedea istoricul jocului
- Reguli de Joc – Deschide acest reguli de joc

## **INFORMAȚII GENERALE**

Versiunea în limba engleză a regulilor jocului prevalează.

Rolele sunt învârtite cu o șansă corectă și egală pentru fiecare poziție de oprire de către un generator certificat de numere aleatorii.

Dacă jocul este întrerupt în timpul desfășurării, puteți relua runda de joc după ce reporniți jocul în termen de 1 oră de la întrerupere. După aceea, eventualele câștiguri din jocul întrerupt vor fi adăugate la contul dvs. Dacă alegeți să săriți peste reluare, câștigul dvs. va fi adăugat imediat la sold.

Jocurile nefinalizate vor fi închise automat după 2 zile. Orice câștiguri care vor rezulta din închiderea automată vor fi plătite în contul jucătorului.

În orice situație în care funcționalitatea de reluare nu este suficientă, contactați echipa de asistență a site-ului web de jocuri.

Funcționarea incorectă anulează toate jocurile și plățile.

|  |        |
|--|--------|
| RTP                                      | 94.00% |
| XTRA BET                                 | 93.98% |
| CUMPĂRARE SECVENȚĂ 10 ÎNVÂRTIRI GRATUITE | 96.00% |
| CUMPĂRARE SECVENȚĂ REPETITOR CÂȘTIG MARE | 96.00% |

#### **TERMEN ÎN ENGLEZĂ**

#### **TRADUCERE**

|                  |                       |
|------------------|-----------------------|
| WILD             | SIMBOL WILD           |
| FREE SPINS       | ÎNVÂRTIRI GRATUITE    |
| LAST FREE SPIN   | ULTIMUL FREE SPIN     |
| CONGRATULATIONS  | FELICITĂRI            |
| WIN UP TO        | CÂȘTIGAȚI PÂNĂ LA     |
| YOU WON          | AȚI CÂȘTIGAT          |
| BIG WIN          | CÂȘTIG MARE           |
| MEGA BIG WIN     | CÂȘTIG SUPER MARE     |
| EPIC BIG WIN     | CÂȘTIG EPIC MARE      |
| 5 OF A KIND      | 5 BUCĂȚI              |
| WIN FREQUENCY    | FRECVENȚA CÂȘTIGULUI  |
| ANY              | ORICARE               |
| BIG              | MARE                  |
| BONUS            | BONUSUL               |
| EPIC             | EPIC                  |
| BIG WIN REPEATER | REPETITOR CÂȘTIG MARE |
| XTRA BET         | PARIU XTRA            |
| BUY FEATURE      | CUMPĂRARE SECVENȚĂ    |

Versiune 1.1.6

4ThePlayer.com

Ultima actualizare a secțiunii de ajutor: 16.10.2023



# 21 THOR LIGHTNING WAYS™

## REGULI DE JOC

Bine ați venit la 21 de Moduri fulger ale lui Thor! Dezlănțuiți puterea zeului tunetului și combinați entuziasmul Modurilor cu puterea liniilor de plată!

### REZUMAT

|  |  |
|--|--|
|  | Returnarea teoretică generală RTP (returnare la jucător) este de 94,00%  |
| RTP  | In Cumpărare Secvență, RTP-ul este de 96,00%   |
|  | Câștigul estimat reflectă rentabilitatea teoretică pe un număr foarte mare de învârtiri de către numeroși jucători pe o perioadă lungă de timp și nu poate fi afectată de strategia jucătorului. |
| Câștig Max                                     | 1500X  |
| Volatilitate                                   | Înaltă   |
| Cel mai bun câștig mediu după 100 de învârtiri |  |
| Toți jucătorii                                 | 37x pariul   |
| 1 din 10 jucători                              | 96x pariul   |
| 1 din 100 de jucători                          | 171x pariul  |
| 1 din 1000 de jucători                         | 275x pariul  |

### INTRODUCERE

21 THOR LIGHTNING WAYS™ este un joc de slot cu grilă 5x5 și 3.125 de moduri, creat de 4ThePlayer.com. Modurile elimină liniile de plată, ajutându-vă să vedeți mai ușor unde este câștigul. O câștig este formată din simboluri consecutive de la stânga la dreapta, începând de la prima rolă.

Electrizați-vă câștigurile cu MODURILE FULGER™ – fiecare învârtire are cel puțin 1 Mod fulger pe role, care poate crea câștiguri de linie de până la 5 de un fel! Obțineți un câștig de-a lungul unei Linii electrice și vedeți-l multiplicat cu până la 100x!

### CUM SE JOACĂ

Jucătorul își alege suma pariului folosind simbolurile + și – deasupra sau sub butonul rotativ. Toate câștigurile sunt înmulțite cu pariul. Pentru detalii despre plățile câștigate, consultați tabelul de plată a jocului.

Pentru a juca jocul, jucătorul apasă butonul de rotire – cel mai mare buton cu 4 săgeți. Dacă jucați pe computer și dacă este activată din meniul de opțiuni de joc, bara de spațiu poate fi utilizată pentru a roti.

După oprirea învârtirii, simbolurile câștigătoare sunt evidențiate.

Câștigurile plătesc de la stânga la dreapta.

## **SIMBOLURI**

### **SIMBOL WILD**

Simbolul Wild înlocuiește toate simbolurile, în afară de cele Scatter.

Simbolurile Wild nu au nicio plată și pot apărea pe orice rolă.

### **Scatter Free Spins**

Apariția a 3 sau mai multe simboluri Scatter Învolviri gratuite pe role acordă Învolviri gratuite.

## **MODURI FULGER**

Fiecare învolvire va avea cel puțin 1 linie Moduri fulger activă. Fiecare linie Moduri fulger va avea un multiplicator de câștig asociat.

Orice câștig care apare de-a lungul unei linii Moduri fulger va fi înmulțit cu multiplicatorul de câștig asociat acelei linii Moduri fulger.

Un câștig de-a lungul unei linii Moduri fulger este calculat de la stânga la dreapta de-a lungul roletelor consecutive, începând cu prima rolă.

## **TRĂSNET**

La orice învolvire aleatorie, Thor poate crea linii Moduri fulger noi.

Acest lucru se poate întâmpla fie înainte, fie după ce rolele nu se mai rotesc (înainte de calcularea câștigurilor).

Fiecare linie Moduri fulger creată va avea un multiplicator de câștig aleatoriu (5x-100x).

Aceste linii Moduri fulger noi vor dispărea atunci când începe următoarea învolvire.

## **ÎNVÂRTIRI GRATUITE TUNET**

Apariția a 3 sau mai multe simboluri Scatter Învolviri gratuite pe role acordă Învolviri gratuite.

- 3 simboluri Scatter acordă 15 Învârtiri gratuite.
- 4 simboluri Scatter acordă 20 Învârtiri gratuite.
- 5 simboluri Scatter acordă 30 Învârtiri gratuite.

Cu cât sunt mai multe simboluri Scatter care declanșează bonusul, cu atât vor fi mai mari multiplicatorii câștigului inițial pentru aceste moduri Fulger.

Învârtirile gratuite Tunet oferă Moduri fulger suplimentare. Acestea vor fi acordate la începutul bonusului.

După orice câștig pe o linie Mod fulger, multiplicatorul de câștig de pe Modul fulger respectiv va crește cu 1 pentru câștigurile viitoare.

Noi moduri Fulger pot fi adăugate pe parcursul bonusului Învârtiri gratuite.

### **CUMPĂRARE SECVENȚĂ(BUY FEATURE)**

Jucătorul poate alege între 2 moduri Cumpărare secvență:

- Trăsnet - Jucați o învârtire cu Moduri fulger aleatorii.
- Învârtiri gratuite Tunet - Obțineți 3 sau mai multe simboluri scatter pentru a câștiga Învârtiri gratuite cu Moduri fulger.

Cumpărare Secvență poate fi activată doar în jocul de bază.

### **CUM SE CALCULEAZĂ CÂȘTIGUL CU 3125 WAYS**

Dacă oricare dintre role conține mai mult de 1 apariție a simbolurilor, câștigul va fi înmulțit. Înmulțiți numărul de simboluri de pe fiecare dintre role pentru a obține multiplicatorul final al plății.

De exemplu, dacă prima colană conține 2 simboluri, a doua colană 3 simboluri și a treia colană 2 simboluri, valoarea din tabelul de plăți este înmulțită cu  $2*3*2=12$ .

### **JOC AUTOMAT**

Redarea automată permite jucătorului să joace fără a apăsa butonul de rotire. Pentru a deschide redarea automată, apăsați butonul de redare automată – butonul mic cu 4 săgeți și o pictogramă de redare la mijloc.

Jucătorul are opțiunea de a alege numărul de rotiri, limita de pierderi și limita de câștig unică. Rotirile se vor opri automat atunci când numărul ales a fost finalizat sau când se atinge limita de pierdere sau limita de câștig unic.

Când jocul automat este activ, butonul de rotire devine un buton de oprire care afișează numărul de rotiri rămase. Pentru a opri rotirile automate, apăsați butonul de oprire.

## **PANOU DE JOC**

- Menu (Meniu) - Pictograma meniului extinde sau restrânge meniul jocului.
- BALANCE (SOLD) - Afișează soldul contului jucătorului.
- BET (PARIU) - Afișează pariul curent.
- WIN (CÂȘTIG) - Afișează câștigul curent
- Butonul Spin (Învârtire) - Plasează pariul, învârte rolele și pornește jocul. (Jucătorii pot utiliza bara de spațiu de pe desktop în unele piețe pentru a învârti)
- Autoplay (Redare automată) - Afișează opțiunile de redare automată.
- Buy Feature (Secvența Cumpărare) - Deschide meniul de cumpărare a bonusului.

## **MENIUL CU OPȚIUNI AL JOCULUI**

Meniul cu opțiuni de joc (deschis prin intermediul butonului cu 3 linii orizontale) conține:

- Sunet – Pentru a dezactiva/activa sunetele jocului
- Tabelul de Plată – Afișează plata fiecărui simbol, descrierea caracteristicilor jocului
- Joc automat – Redarea automată permite jucătorului să joace fără a apăsa butonul de rotire.
- Apăsați Space To Spin (Spațiu pentru învârtire) - Jucătorii pot utiliza bara de spațiu de pe desktop în unele piețe pentru a învârti. În cazul în care acest lucru este posibil, această opțiune permite jucătorilor să dezactiveze funcționalitatea.
- Istoric – Pentru a vedea istoricul jocului
- Reguli de Joc – Deschide acest reguli de joc

(Este posibil ca unele secvențe și opțiuni să nu fie disponibile în jurisdicția dvs.)

## **RANDAMENTUL JUCĂTORULUI**

- Câștigul estimat reflectă rentabilitatea teoretică pe un număr foarte mare de învârtiri de către numeroși jucători pe o perioadă lungă de timp și nu poate fi afectată de strategia jucătorului.
- Randamentul teoretic general al jucătorului este 94,00%.

## **CARACTERUL ALEATORIU**

- Rolele sunt învârtite cu o șansă corectă și egală pentru fiecare poziție de oprire de către un generator certificat de numere aleatorii.

## **INFORMAȚII GENERALE**

Versiunea în limba engleză a regulilor jocului prevalează.

Dacă jocul este întrerupt în timpul jocului, jucătorii pot relua jocul după repornirea jocului.

Jocurile nefinalizate vor fi închise automat după 2 zile. Orice câștiguri care vor rezulta din închiderea automată vor fi plătite în contul jucătorului.

Funcționarea incorectă anulează toate jocurile și plățile.

| TERMEN ÎN ENGLEZĂ | TRADUCERE                       |
|-------------------|---------------------------------|
| WILD              | SIMBOL WILD                     |
| FREE SPINS / FS   | ÎNVÂRTIRI GRATUITE              |
| LAST FREE SPIN    | ULTIMUL ÎNVÂRTIRE GRATUITĂ      |
| WIN UP TO         | CÂȘTIGAȚI PÂNĂ LA               |
| BUY FEATURE       | CUMPĂRARE SECVENȚĂ(BUY FEATURE) |
| CONGRATULATIONS   | FELICITĂRI                      |
| YOU WON           | AȚI CÂȘTIGAT                    |
| BIG WIN           | CÂȘTIG MARE                     |
| MEGA BIG WIN      | CÂȘTIG SUPER MARE               |
| EPIC BIG WIN      | CÂȘTIG EPIC MARE                |
| 5 OF A KIND       | 5 BUCĂȚI                        |
| WIN FREQUENCY     | FRECVENȚA CÂȘTIGULUI            |
| ANY               | ORICARE                         |
| BIG               | MARE                            |
| BONUS             | BONUSUL                         |
| EPIC              | EPIC                            |

Versiune: 1.0.18

4ThePlayer.com

Ultima actualizare a secțiunii de ajutor: 08.07.2023



# Reguli de joc pentru Spring-heeled Jack

## Despre joc

- Spring-heeled Jack este un joc cu 5 role cu 243 de moduri
- Jocul are multiplicatori de câștig, simboluri Mystery, simboluri Scatter și Jocuri Gratuite Jumping Jack

## RTP

- Câștigul teoretic al jucătorului pentru acest joc este 94.19%
- Câștigul teoretic al jucătorului pentru funcția de cumpărare este de 93.86%

## Simboluri Mystery

- Simbolurile Mystery apar doar pe rolele 2, 3 și 4
- Simbolurile Mystery apar întotdeauna ca o mulțime de 3 simboluri
- Simbolurile Mystery se transformă pentru a se potrivi cu simbolurile de pe rola care le precede, inclusiv simbolurile Scatter

## Simbolul Scatter

- 3, 4 sau 5 simboluri Scatter declanșează 10, 12 sau, respectiv, 15 Jocuri Gratuite

## **Multiplicatorul de Câștiguri**

- Simbolurile care apar în jocul de bază pot avea aplicat un multiplicator de x2, x3 sau x5, cu excepția simbolurilor Scatter
- Simbolurile care apar în jocul de bază pot avea aplicat un multiplicator de x2, x3, x5 sau x10, cu excepția simbolurilor Scatter
- Multiplicatorii care apar în aceeași combinație câștigătoare sunt multiplicați
- Toate combinațiile câștigătoare care conțin Multiplicatori sunt înmulțite cu Multiplicatorii

## **Funcția de Jocuri Gratuite Jumping Jack**

- 3, 4 sau 5 simboluri Scatter declanșează 10, 12 sau, respectiv, 15 Jocuri Gratuite
- În timpul Jocurilor Gratuite, până la 3 stive de simboluri Mystery pot fi adăugate la rola 2, 3 sau 4
- Funcția de Jocuri Gratuite poate fi declanșată din nou în timpul funcției de Jocuri Gratuite
- Simbolurile care apar în Jocurile Gratuite vor copia multiplicatorul din simbolurile adiacente cu plată mare
- Multiplicatorii disponibili sunt x2, x3, x5 și x10

## **Funcția de cumpărare**

- Funcția de cumpărare îi permite jucătorului să declanșeze imediat funcția de Jocuri Gratuite Jumping Jack
- Toate funcțiile sunt jucate la valoarea pariului selectat atunci când funcția de cumpărare a fost activată
- Costul pentru activarea funcției de cumpărare este egal cu 50x pariul total
- Numai simbolurile Scatter sunt active la rotirea declanșatorului funcției de cumpărare și alte câștiguri nu se plătesc

## **Plăți**

- Combinațiile câștigătoare și câștigurile se acordă în funcție de tabelul de plăți
- Combinațiile câștigătoare încep de la rola cea mai din stânga și plătesc de la stânga la dreapta pe rolele adiacente
- Combinațiile câștigătoare pot conține un singur simbol de pe fiecare rolă consecutivă
- Simbolurile câștigătoare pot fi în orice poziție pe rolă
- Cel mai mare câștig plătit la fiecare combinație câștigătoare

## Regulile jocului Napoleon vs Rabbits

### Despre joc

- Napoleon vs Rabbits este un slot 7x7 în cascadă cu plăți în cluster.
- Jocul are Rabbit Run, Mystery Rabbit Boxes și Jocuri Gratuite cu multiplicatori progresivi.

### RTP

- Câștigul teoretic al jucătorului pentru acest joc este 94.00%
- Câștigul teoretic al jucătorului pentru funcția de cumpărare este de 94.00%

### Simbolul Wild

- Înlocuiește toate simbolurile cu excepția Simbolului Mystery Rabbit Box.

### Simbolul Napoleon Wild

- Înlocuiește toate simbolurile cu excepția Simbolului Mystery Rabbit Box.
- Întotdeauna se află unul singur pe ecran.
- Nu se elimină prin câștiguri și nu e în cascadă.

### Funcția Rabbit Run

- Clusterelor câștigătoare care includ Simbolul Napoleon Wild generează un iepure pe marginea rolelor.
- Când cascadele se termină, toți iepurii se îndreaptă spre Simbolul Napoleon Wild, transformând simbolurile aflate în drumul lor în Simboluri Mystery.

- Cărările de iepure care se suprapun cu unul dintre Simbolurile Mystery Rabbit Box îl deblochează.

### **Simbolul Mystery Rabbit Box**

- Nu e în cascadă.
- Clusterelor câștigătoare adiacente simbolului Mystery Rabbit Box îl deblochează.
- Când cascadele se termină, Simbolul Mystery Rabbit Box lansează Simboluri Mystery suplimentare.

### **Simbolul Mystery Rabbit**

- Toate cazurile se transformă în același simbol obișnuit aleatoriu.

### **Jocuri Gratuite**

- Dacă deblocați 3 Simboluri Mystery Rabbit Box primiți 7 Jocuri Gratuite.
- Fiecare căsuță deblocată după primele 3 premii acordă 3 Jocuri Gratuite suplimentare și mărește multiplicatorul tuturor câștigurilor viitoare cu 1.
- În timpul Jocurilor Gratuite fiecare căsuță deblocată acordă 3 Jocuri Gratuite suplimentare și mărește multiplicatorul tuturor câștigurilor viitoare cu 1.

### **Funcția de cumpărare**

- Toate funcțiile sunt jucate la valoarea pariului selectat atunci când funcția de cumpărare este activată.

### **Jocuri Gratuite Garantate**

- Funcția de Jocuri Gratuite Garantate declanșează o secvență de joc principal care are un Declanșator pentru Jocuri Gratuite.
- Costul de activare este egal cu 50x pariul total.

### **Plăți pe cluster**

- Clusterurile Câștigătoare sunt formate din 5 sau mai multe simboluri identice care se învecinează pe verticală sau pe orizontală.
- Simbolurile câștigătoare dispar și simboluri noi cad în cascadă pentru a umple golurile.
- Se plătește doar cel mai mare câștig pe cluster.

## Otterly Amazing

### Despre joc

- Jucați Amazing Otters și obțineți câștiguri spectaculoase în acest joc cu 5 role și până la 7 rânduri și 70 de linii de plată.
- Croiți-vă drum prin simbolurile stacked kelp și colectați cel puțin 3 arici de mare pentru până la 20 de sesiuni Free Games cu funcții Stacked Wild Multiplier Kelp, Stacked Mystery Kelp și Symbol Removal.

### Returnarea la jucător

- Procentul teoretic de returnare la jucător în acest joc este de 94,00%.
- Procentul teoretic al jucătorului pentru funcția de cumpărare este de 94,06%

### Stacked Wild Multiplier Kelp

- Simbolul Stacked Multiplier Wild Kelp poate apărea oriunde pe role doar în timpul sesiunii Free Games. Simbolul Stacked Multiplier Wild Kelp poate conține până la 3 valori diferite de multiplicatori. Valorile încep de la x2, x3 și x4.
- Simbolul Stacked Multiplier Wild Kelp înlocuiește toate celelalte simboluri, mai puțin simbolul Scatter, pentru a forma o combinație câștigătoare.

### Stacked Mystery Kelp

- Stacked Mystery Kelp este un simbol misterios care poate apărea oriunde pe role în timpul funcției de bază și Free Games.

### Stacked Wild Kelp

- Simbolul Stacked Wild apare numai în jocul de bază.
- Simbolul Stacked Wild înlocuiește toate celelalte simboluri, mai puțin simbolul Scatter, pentru a forma o combinație câștigătoare.

### Simbolul Scatter

- Simbolul Scatter acordă o plată numai în timpul jocului de bază.
- Simbolul Scatter poate apărea pe orice rolă.
- În timpul sesiunilor Free Games, colectați simboluri Scatter pentru a debloca premii suplimentare.

## Free Games

- Obțineți 3 sau mai multe simboluri Scatter pentru 20 de sesiuni Free Games. În timpul sesiunilor Free Games, colectați simboluri Scatter pentru a debloca premii suplimentare.
- Colectarea a x3 simboluri Scatter roz acordă următoarele: +1 Free Games, +10 linii de plată, elimină 1 simbol și adaugă +1 poziție pe Stacked Mystery Kelp și Stacked Multiplier Wild Kelp.
- Pot fi adăugate maximum 30 de linii de plată suplimentare, pentru un total de 70 de linii de plată. Când sunt deblocate toate liniile de plată iar simbolurile sunt eliminate, se va adăuga doar +1 sesiune Free Games.
- Colectarea a x3 simboluri Scatter albastre acordă următoarele: +1 sesiune Free Games, +1 multiplicator pe toate cele 3 niveluri de multiplicatori.
- Sunt atașate până la 3 valori de multiplicator la Stacked Wild Multiplier Kelp, iar acestea sunt dezvăluite aleatoriu la declanșarea simbolului ca parte a unei combinații câștigătoare.

## Buy Bonus

- Funcția Buy Bonus îi permite jucătorului să declanșeze imediat funcția Otterly Amazing Free Games.
- Toate funcțiile se joacă la valoarea selectată a pariului când funcția Buy Bonus a fost activată.
- Costul pentru activare este egal cu x100 pariul total.

## Plățile

- Simbolurile identice care formează o linie de plată pe role alăturate, de la stânga spre dreapta, generează o combinație câștigătoare.
- Se plătește doar cel mai mare câștig pe linie.
- Câștigurile pe mai multe linii de plată sunt adunate.
- Combinațiile câștigătoare se obțin, iar plățile se efectuează conform tabelului de plăți.
- Câștigurile sunt afișate în moneda utilizatorului.





# Money Train 3





## Caracteristici

|                                    |  |
|------------------------------------|--|
| Joc bonus                          | Yes  |
| Rotiri gratuite                    | Yes  |
| Jackpot                            | No   |
| Rotiri promoționale                | Yes  |
| Joacă cu bani reali                | Yes  |
| Joacă distractivă pe bani          | Yes  |
| Redare automata                    | Yes  |
| Limbi acceptate (IETF / ISO 639-1) | fr_BE, nl_BE, pt_BR, km_KH, zh_CN, hr_HR, cs_CZ, da_DK, et_EE, fi_FI, fr_FR, de_DE, en_GB, el_GR, hu_HU, id_ID, it_IT, ja_JP, ko_KR, lt_LT, ms_MY, es_MX, nl_NL, lv_LV, no_NO, pl_PL, pt_PT, ro_RO, ru_RU, sk_SK, es_ES, sv_SE, zh_TW, th_TH, tr_TR, en_US, vi_VN, es_CO, en_SC, uk_UA |
| Monede                             | AUD, BRL, CAD, CHF, CNY, CZK, DKK, EUR, GBP, GEL, HKD, HUF, IDR, JPY, KRW, MXN, MYR, NOK, NZD, PLN, RON, RSD, RUB, SEK, THB, TND, TRY, TWD, UAH, USD, VND  |
| Platforme                          | HTML5  |
| Rezoluție                          | 1080x1920 Mobile (fullscreen)<br>1920x1080 Desktop   |

|   |                   |
|---|-------------------|
| Denominații                                 |                   |
| Miza minimă și maximă                       | 0.40 RON – 40 RON |
| Limitarea câștigului la plată (dacă există) | 100 000 x pariu   |
| Câștig maxim                                | 100 000 x pariu   |

## Rezumatul Jocului

|                                |        |
|--------------------------------|--------|
| RTP                            | 94.00% |
| Frecvența totală a loviturilor | 18.93% |
| Evaluare de volatilitate       | 5 / 5  |



## RTP

|                    |        |
|--------------------|--------|
| RTP total          | 94.00% |
| Joc de bază RTP    | 53.28% |
| RTP Free Spins     | 21.69% |
| Original Feature   | 94.61% |
| Persistent Feature | 94.61% |
| 1 Spin Feature     | 94.61% |
| 2 Spin Feature     | 94.61% |

## Frecvența loviturilor

|                                       |             |
|---------------------------------------|-------------|
| Joc de bază                           | 18.93%      |
| Atingeți Frecvența în rotiri gratuite | 1 in 444.72 |



## Regulament joc:

Money Train 3 este un aparat de joc de tip slot cu 5 coloane și 4 rânduri, cu 40 de linii de plată.

Jocul se joacă întotdeauna cu toate liniile de plată active.

În timpul jocului Bonus este posibilă deschiderea a două coloane suplimentare.

Combi-națiile câștigătoare și plățile se stabilesc conform tabelului de plăți.

Se plătește numai cea mai mare combinație câștigătoare pe fiecare linie de plată.

Câștigurile sunt evaluate consecutiv pe o linie de plată, începând cu rola cea mai din stânga.

Câștigurile de pe mai multe linii de plată se adună.

Odată inițiată o învârtire, nivelul de pariu pentru runda respectivă se blochează și nu mai poate fi schimbat.

Câștigurile sunt prezentate în moneda utilizatorului.

Simbolul Wild înlocuiește toate simbolurile de pe role.

Procentajul teoretic de returnare la jucător pentru acest joc este de 94.00%.

Defecțiunile anulează toate plățile și jocurile.

Jocurile nefinalizate vor fi închise automat după 2 zile. Orice câștiguri care vor rezulta din închiderea automată vor fi plătite în contul jucătorului.

Dacă soldul dvs. scade, ajungând la o valoare mai mică decât pariul selectat, valoarea pariului va fi micșorată automat la cea mai mare valoare permisă.

Acest joc are un plafon de câștig de 100.000x pariul pentru runda de joc.

Versiunea în limba engleză a regulilor de joc prevalează.

## Reguli de Joc ale Respin Feature

Respin Feature poate fi declanșată aleatoriu după orice rundă de joc principal necâștigătoare.

Respin Feature nu poate fi declanșată atunci când este activat jocul bonus.

Odată ce funcția este declanșată, se selectează un simbol aleatoriu de pe tablă. Toate instanțele aceluși simbol sunt blocate, iar toate celelalte poziții se rotesc din nou.

Pe durata re-spin, pot apărea numai simbolul selectat, simbolurile multiplicatoare și un simbol gol.

Atâta timp cât apare cel puțin unul dintre simbolurile selectate sau un simbol multiplicator, re-spins va continua.

Toate instanțele noi ale simbolului selectat rămân până la sfârșitul re-spins.

Simbolurile multiplicatoare vin în trei variante, +1x, +2x, +3x, iar atunci când apar, acestea se vor adăuga la multiplicatorul total, care începe de la 1x. Simbolurile multiplicatoare nu se lipesc.

Odată ce numai simboluri goale ajung pe pozițiile deschise sau când toate pozițiile au fost ocupate cu simbolul selectat, câștigul este evaluat și se aplică multiplicatorul acumulat.



## Money Cart Bonus Regurile jocului

3 sau mai multe simboluri Bonus sunt necesare pentru a declanșa runda bonus.

Simbolurile Bonus pot apărea oriunde pe role

Simbolurile Persistent Bonus (simboluri aurii) contribuie la declanșarea runde bonus.

Atunci când funcția este declanșată, simbolurile Bonus care declanșează funcția vor afișa o valoare.

Atunci când funcția este declanșată, Simbolurile Bonus Special care declanșează funcția își vor efectua acțiunea înainte de prima rotire.

Toate valorile din funcție vor fi afișate ca un multiplicator al pariului.

Runda bonus începe cu 3 rotiri și, de fiecare dată când apare un nou simbol, numărul de rotiri se resetează la 3.

Fiecare simbol din runda bonus are un comportament propriu:

Simbol Bonus – Afișează o valoare între 1x și 10x din valoarea pariului.

Collector – Însunează toate valorile vizibile de la alte simboluri de pe role și le adaugă la propria valoare.

Sniper – Dublează valorile a 3 până la 8 alte simboluri bonus. Acesta poate acționa de mai multe ori asupra aceluiași simbol bonus.

Collector-Payer – Selectează între 3 și 5 simboluri ca ținte, adaugă valorile acestora la propria sa valoare și apoi plătește valoarea sa actualizată pentru fiecare dintre aceste ținte.

Necromancer – Readuce la viață între 2 și 7 simboluri bonus speciale non persistent deja folosite (Collector, Collector-Payer, Sniper, Tommy Gun Sniper sau Tommy Gun Payer). Același simbol poate fi vizat de mai multe ori.

Absorber – Adaugă suma valorilor de la toate Simbolurile Bonus Normale și le elimină de pe role. Simbolurile Speciale nu pot fi absorbite.

Tommy Gun Sniper – Țintește un simbol ales la întâmplare, dublându-i valoarea de la 2 la 6 ori.

Tommy Gun Payer – Dezvăluie o valoare de la 5x la 100x și țintește un simbol ales la întâmplare, adăugând valoarea dezvăluită între 3 și 10 ori.

Persistent Collector – Colectează toate valorile vizibile pe role și le adaugă la propria valoare la finalul acelei rotiri și al fiecărei rotiri ce va urma. Acest simbol nu își colectează propria valoare.

Persistent Sniper – Dublează valorile a 3 până la 8 alte simboluri bonus la finalul respectivei rotiri și al fiecărei rotiri ce va urma. Poate acționa asupra aceluiași bonus de mai multe ori.

Persistent Collector-Payer – Selectează între 3 și 5 simboluri ca ținte la sfârșitul fiecărei învârtiri, adaugă valorile acestora la propria valoare și apoi plătește valoarea sa actualizată fiecăreia dintre aceste ținte.

Persistent Necromancer – Readuce la viață între 1 și 7 simboluri bonus speciale non persistent deja folosite (Collector, Collector-Payer, Sniper, Tommy Gun Sniper sau Tommy Gun Payer). Același simbol poate fi vizat de mai multe ori.

Persistent Shapeshifter – Se transformă într-un simbol special diferit după fiecare rotire și efectuează acțiunea relevantă (Collector, Collector-Payer, Sniper, Tommy Gun Sniper sau Tommy Gun Payer).



Toate simbolurile bonus speciale, cu excepția Tommy-Gun Payer, dezvăluie valoarea de 1x înainte de a-și efectua acțiunea.

Dacă există mai multe simboluri bonus speciale care acționează, acestea o vor face în ordine de la rândul de sus spre rândul de jos, iar în cadrul fiecărui rând, de la cel din extremitatea stângă spre dreapta

## Regulile Jocului Funcției Cumpărare

„Funcția Cumpărare” poate fi activată doar în jocul de bază.

Există patru funcții de cumpărare posibile:

**Persistent Feature:** Costă 510x pariul obișnuit și garantează că jocul bonus este declanșat cu 1 simbol Persistent (Persistent Collector, Persistent Sniper, Persistent Collector-Payer sau Persistent Shapeshifter). Fiecare simbol nou care apare în jocul bonus va reseta numărul de rotiri la 3.

**Original Feature:** Costă 102x pariul obișnuit și garantează declanșarea jocului bonus, iar fiecare simbol nou care apare în jocul bonus va reseta numărul de rotiri la 3. Aceasta este aceeași funcție ca și cea care ar fi declanșată din jocul principal. Rețineți că este posibil să obțineți o declanșare a unui simbol persistent.

**2 Spin Feature:** Costă 51x pariul obișnuit și garantează declanșarea jocului bonus cu 2 rotiri inițiale. Fiecare simbol nou care apare în jocul bonus va reseta numărul de rotiri la 2.

**1 Spin Feature:** Costă 21x pariul obișnuit și garantează că jocul bonus este declanșat cu 1 rotire inițială. Fiecare simbol nou care apare în jocul bonus va reseta numărul de rotiri la 1.

Câștigul teoretic al jucătorului (RTP) pentru oricare dintre cumpărările funcției este de 94.61%

## Cum Se Joacă

Selectați o valoare a pariului, apoi apăsați butonul Învârte pentru a începe.

Pentru a folosi jocul automat, apăsați butonul Joc automat și selectați numărul de runde dorit. Jocul automat poate fi pornit și oprit apăsând pe pictograma de joc automat, atunci când ea este disponibilă.

În timp ce jucați, puteți vedea în permanență câte învârtiri de joc automat mai aveți disponibile.

Apăsați pictograma „Acasă” ca să ieșiți din joc.




## Simboluri de joc

### Simboluri înalte:



### Simboluri joase:



### Simboluri WILD:





# RELA

G A M I N G

## Tabel De Plată / Linii De Plată

|   |   |   |  |
|---|---|---|--|
|    |  |  |  |
| 5 • 8,00 RON<br>4 • 1,60 RON<br>3 • 0,32 RON  | 5 • 4,00 RON<br>4 • 1,20 RON<br>3 • 0,24 RON                                      | 5 • 3,60 RON<br>4 • 1,00 RON<br>3 • 0,20 RON                                      | 5 • 3,20 RON<br>4 • 0,80 RON<br>3 • 0,20 RON                                       |
|    |  |  |  |
| 5 • 2,00 RON<br>4 • 0,40 RON<br>3 • 0,08 RON  | 5 • 1,60 RON<br>4 • 0,40 RON<br>3 • 0,08 RON                                      | 5 • 1,40 RON<br>4 • 0,28 RON<br>3 • 0,08 RON                                      | 5 • 1,20 RON<br>4 • 0,28 RON<br>3 • 0,08 RON                                       |
|  |   |   |  |
| 5 • 8,00 RON<br>4 • 1,60 RON<br>3 • 0,32 RON  |   |   |  |









# RELA

G A M I N G









## Butoane și interfață

| Buton       | Descriere  | Imagine (desktop)  | Imagine (mobil)   |
|-------------|--|--|---|
| Învârtire   | Începe o rundă de joc cu pariul selectat. În timpul unei runde de joc, acest buton este înlocuit cu butonul de ignorare.   |    |    |
| Ignorare    | Este activ cât timp se desfășoară runda de joc și dacă este apăsat, ignoră sau trece mai repede peste anumite animații   |   |   |
| Joc automat | Când este apăsat, deschide un meniu de unde jucătorul poate selecta numărul de învârtiri, respectiv de unde poate efectua setări avansate pentru jocul automat. În timpul jocului automat, simbolul săgeată este înlocuit cu numărul de învârtiri rămase. Când este apăsat încă o dată, jocul automat se oprește |  |  |




# RELA:••

G A M I N G

|                  |  |  |   |
|------------------|--|--|---|
| Învârtire rapidă | Activează modul de învârtire rapidă, în care timpul total de învârtire este mai scurt. Când modul de învârtire rapidă este activ, simbolurile săgeată se fac verzi, iar când sunt apăstate din nou, modul de învârtire rapidă este dezactivat. |    |    |
| Meniu            | Deschide meniul, unde jucătorul poate consulta tabelul de plăți și regulile de joc, poate modifica setările, porni jocul automat, modifica valoarea pariului sau ieși din joc  |   |   |
| Micșorare pariu  | Micșorează pariul la valoarea mai mică imediat disponibilă din lista de pariuri posibile. Noul pariu este indicat în câmpul pariu  |  | Valoarea pariului poate fi setată din meniul valorii pariului pe dispozitivele mobile |
| Mărire pariu     | Mărește pariul la valoarea mai mare imediat disponibilă din lista de pariuri posibile. Noul pariu este indicat în câmpul pariu   |  | Valoarea pariului poate fi setată din meniul valorii pariului pe dispozitivele mobile |

# RELA:••

G A M I N G

|                                       |   |  |   |
|---------------------------------------|---|--|---|
| Modificare pariu                      | Deschide meniul valorii pariului, de unde jucătorul poate selecta o valoare a pariului diferită | Acest buton este înlocuit cu butoane cu plus și minus pe desktop                   |  |
| Butonul Cumpără (Daca este aplicabil) | Cumpărați diverse bonusuri pentru prețul afișat   |  |  |

## 100 Bit Dice - Ajutor

Jocul original Crypto renăscut pentru a fi jucat cu bani reali!  
Pariați pe rezultatul unui zar de la 0 la 100.

### INDICAȚII RAPIDE

|                       |  |
|-----------------------|--|
| RETURNAREA LA JUCĂTOR | RTP (RETURNAREA LA JUCĂTOR) este de 99,0% - 98,0%. RTP mediu este de 98,94% (cu joc aleatoriu) |
| Plată maximă          | €250,000   |
| Multiplicator maxim   | 1000X Pariul   |
| Pariu maxim           | €1,000   |
| Pariu minim           | €0.01  |

### INTRODUCERE

100 Bit Dice este un joc în care jucătorul poate să parieze pe rezultatul unui generator aleatoriu de numere. Jucătorul poate să **PARIEZE VERDE** că rezultatul va fi **SUB** (mai mic) decât valoarea țintă aleasă sau poate să **PARIEZE ALBASTRU** că rezultatul va fi **PESTE** (mai mare) decât valoarea țintă.

Rezultatele generatorului aleatoriu de numere sunt între 0 și 100 cu 6 decimale (0,000000 - 99,999999). Dacă generatorul aleatoriu de numere generează un rezultat care este egal cu valoarea selectată de jucător, acesta este considerat a fi **PESTE** valoarea selectată.

## **CUM SE JOACĂ**

### **MĂRIMEA PARIULUI**

Jucătorul poate să apese pe + sau - pentru a ajusta mărimea pariului sau poate să apese pe icoana de editare (creion) pentru a insera suma dorită pentru mărimea pariului.

### **Plăți**

Se afișează două plăți: O plată pentru VERDE / SUB și o plată pentru ALBASTRU / PESTE.

Jucătorul va câștiga pariul VERDE dacă rezultatul este SUB valoarea aleasă de acesta. Va pierde pariul (un rezultat cu niciun câștig) dacă rezultatul este PESTE valoarea aleasă.

Jucătorul va câștiga pariul ALBASTRU dacă rezultatul este PESTE valoarea aleasă de acesta. Va pierde pariul (un rezultat cu niciun câștig) dacă rezultatul este SUB valoarea aleasă.

Exemplu: La o valoare a pariului de 2 € (scăzută din balanța jucătorului) și o plată de 3 €, un câștig creditează 3 €, iar niciun câștig (pierdere) creditează 0 €.

Plățile pot fi editate la o sumă dorită folosind icoana de editare.

### **Cursor**

Un cursor permite jucătorului să aleagă valoarea țintă. Cursorul se poate mișca între 0,1 și 99,9 (valoarea afișată cu

1 zecimală), dar poate să fie limitată de valorile multiplicatorului și plății maxime sau minime.

ARUNCĂ SUB și ARUNCĂ PESTE valorile țintă pot să difere (vezi secțiunea Butoanele pariului mai jos). Atunci când valorile țintă ARUNCĂ SUB și ARUNCĂ PESTE nu pot fi reprezentate adecvat printr-o singură valoare, pot fi folosite 2 valori.

## **Butoanele pariului**

Două butoane ale pariului: PARIU VERDE pentru a paria că rezultatul generatorului aleatoriu de numere va fi SUB valoarea țintă a ARUNCĂ SUB și PARIU ALBASTRU pentru a paria că rezultatul generatorului aleatoriu de numere va fi PESTE (sau egal cu) valoarea țintă ARUNCĂ PESTE.

Valorile țintă ARUNCĂ SUB și ARUNCĂ PESTE pot să difere deoarece jocul calculează cea mai bună RETURNARE LA JUCĂTOR pentru ambele pariuri în funcție de valoarea aleasă de pe cursor.

Atunci când un jucător pariază apăsând un buton al pariului, un rezultat cu număr aleatoriu va fi generat și reprezentat de un zar oprindu-se pe o poziție de pe cursor. Zarul și selecția cursorului vor fi colorate VERDE pentru CÂȘTIG PARIU VERDE, ALBASTRU pentru un CÂȘTIG PARIU ALBASTRU sau roșu pentru NICIUN CÂȘTIG (pentru oricare pariu).

Numărul zarului va afișa rezultatul cu 2 zecimale și vor fi evidențiate CÂȘTIG (acordând o plată corespunzătoare pariului selectat) sau NICIUN CÂȘTIG (o plată 0) pentru

jucător, bazat pe faptul că rezultatul a fost SUB sau PESTE valoarea țintă a pariului.

## **Șansă**

Sunt două valori % ce afișează șansele de câștig pentru pariurile VERDE/SUB sau ALBASTRU/PESTE, iar cifrele sunt șansele exacte luând în considerare valorile țintă ARUNCĂ SUB și ARUNCĂ PESTE.

Jucătorul poate să dea clic pe icoanele de editare pentru a insera propria valoare. O valoare Șansă este introdusă cu 1 zecimală și toate valorile Șansă ulterioare vor fi rotunjite pentru a asigura valori întregi ale valutei pentru plăți.

## **JOC AUTOMAT**

Jucătorul poate să seteze jocul automat pentru ca jocul să fie jucat fără interacțiunea jucătorului. Apăsând pe joc automat, se va deschide fereastra setărilor de joc automat.

### **Setări Joc automat**

- ARUNCĂ SUB / ARUNCĂ PESTE (opțiune). Selectați joc automat să ARUNCE SUB sau să ARUNCE PESTE valorile țintă specificate. Pentru a ajusta valorile țintă accesați ecranul principal (pe dispozitivele mobile închideți mai întâi fereastra de joc automat).
- NUMĂR DE JOCURI AUTOMATE (icoană editare).



- OPRIRE LA PIERDERE TOTALĂ (icoană editare). Dacă această valoare este setată ca NICIODATĂ, jocul automat nu se va opri din cauza unei valori a pierderii totale.
- OPRIRE LA PROFIT TOTAL (icoană editare). Dacă această valoare este setată ca NICIODATĂ, jocul automat nu se va opri din cauza unei valori a profitului total.
- MĂRIMEA PARIULUI MAXIM (icoană editare). Va limita orice ajustare a Mărimii pariului la MĂRIMEA PARIULUI MAXIM pe durata jocului automat.
- LA CÂȘTIG / LA NICIUN CÂȘTIG și SETEAZĂ MĂRIMEA PARIULUI LA / AJUSTEAZĂ MĂRIMEA PARIULUI CU % (opțiuni): Permite jocului automat să ajusteze automat valorile pariului folosind SETEAZĂ MĂRIMEA PARIULUI LA și AJUSTEAZĂ MĂRIMEA PARIULUI CU % atunci când un joc automat a câștigat sau a pierdut (niciun câștig).
- SETEAZĂ MĂRIMEA PARIULUI LA (icoană editare). Notă: Dacă această valoare este aceeași cu Mărimea actuală a pariului atunci Mărimea pariului va rămâne cum este.
- AJUSTEAZĂ MĂRIMEA PARIULUI CU % (icoană editare). Această valoare este multiplicată cu Mărimea actuală a pariului pentru a determina Mărimea pariului ajustat. Dacă este 100% atunci Mărimea pariului rămâne așa cum este.

**Salvează la Profilul utilizatorului**

Jucătorul poate să își salveze pe dispozitive setările actuale pentru joc automat, pentru a le accesa mai ușor pentru sesiunile viitoare de joc prin Presetări.

## Începe Joc Automat

Apăsând ÎNCEPE JOC AUTOMAT, fereastra de joc automat se va închide și va începe jocul automat.

## PRESETĂRI

Apăsând o presetare, se va seta jocul automat după cum urmează (celelalte setări rămân așa cum au fost configurate înainte), jucătorul poate să ajusteze mai departe orice setare înainte să înceapă jocul automat:

- **DUBLEAZĂ LA CÂȘTIG** Doublează Mărimea pariului după câștiguri din jocul automat și resetează Mărimea pariului după o pierdere.
  - **MĂRIMEA PARIULUI MAXIM:** 32X Mărimea pariului original (activează până la 5 dublări la rând).
  - **LA CÂȘTIG și AJUSTEAZĂ MĂRIMEA PARIULUI CU %:** 200% doublează Mărimea pariului după un câștig.
  - **LA NICIUN CÂȘTIG și SETEAZĂ MĂRIMEA PARIULUI LA:** setează Mărimea pariului inițial.
- **DUBLEAZĂ LA PIERDERE:** Doublează Mărimea pariului după pierderi în jocul automat și resetează Mărimea pariului la valoarea inițială după o pierdere.
  - **MĂRIMEA PARIULUI MAXIM:** 32X Mărimea pariului original (activează până la 5 dublări la rând).

- LA CÂȘTIG și SETEAZĂ MĂRIMEA PARIULUI LA: setează Mărimea pariului inițial.
- LA NICIUN CÂȘTIG și AJUSTEAZĂ MĂRIMEA PARIULUI CU %: 200% dublează Mărimea pariului după o pierdere.
- CREȘTERE UȘOARĂ Setează valoarea țintă la o șansă mare de câștig, va crește Mărimea pariului cu o sumă mică la câștig (110%) și va descrește mărimea pariului cu o sumă mică la pierdere (90%).
  - ARUNCĂ SUB (opțiune selectată): valoare țintă de 95 (valoarea țintă poate să fie ajustată pentru a asigura valori întregi ale valutei pentru plăți Verde și Albastru).
  - MĂRIMEA PARIULUI MAXIM: 10X Mărimea pariului inițial.
  - LA CÂȘTIG și AJUSTEAZĂ MĂRIMEA PARIULUI CU %: 110%.
  - LA NICIUN CÂȘTIG și AJUSTEAZĂ MĂRIMEA PARIULUI CU %: 90%.
- PROFILUL UTILIZATORULUI Va seta jocul automat la valori ce au fost salvate înainte pe dispozitivul actual prin SALVARE LA PROFILUL UTILIZATORULUI.

## **Oprește Joc Automat**

Atunci când Jocul automat este activ (lumina aprinsă) textul va afișa OPREȘTE JOC AUTOMAT cu un număr. Numărul arată câte jocuri automate au mai rămas. Dacă apăsați pe OPREȘTE JOC AUTOMAT, jocul automat se încheie după ce pariul actual se termină.

## **Turbo**

Jucătorul poate să comute Turbo să fie activ (lumina aprinsă). Atunci când este activ, numărul aleatoriu va fi generat și zarul se va opri mai repede.

## **Sumar Istoric rezultate**

Un sumar al istoricului rezultatelor este oferit, aici figurând ultimele 10 rezultate (cu 0 zecimale). Numerele verzi sunt câștiguri PARIU VERDE, un număr albastru este câștig PARIU ALBASTRU, un număr roșu este un număr care nu a câștigat nici PARIU VERDE, nici PARIU ALBASTRU.

## **Fereastra Istoricul rezultatelor**

Pe dispozitive mobile, jucătorii pot deschide fereastra Istoricul rezultatelor apăsând pe săgeți. Fereastra Istoricul rezultatelor este mereu la vedere pentru jucătorii pe PC.

## **Statistici**

- SESIUNE afișează statisticile aplicate numai pentru pariurile din sesiunea actuală de joc.
- ULTIMELE 500 afișează statisticile aplicate numai pentru ultimele 500 de jocuri din mai multe sesiuni.

Statisticile sunt afișate pentru setul de pariuri alese (Sesiune sau Ultimele 500):

- PARIAT: Suma totală a pariurilor plasate.

- CÂȘTIGAT: Totalul tuturor plăților (valorile câștigurilor).
- PARIURI: Numărul pariurilor.
- CÂȘTIGURI VERZI: Numărul câștigurilor verzi.
- CÂȘTIGURI ALBASTRE: Numărul câștigurilor albastre.
- NICIUN CÂȘTIG: Numărul de rezultate Niciun câștig (pierderi).

## Grafic statistici

Un grafic cu fiecare coloană afișând numărul de rezultate ce au apărut în unități de câte 10. Numărul de rezultate este mai departe separat de Câștiguri Verde, Câștiguri Albastru sau Niciun Câștig Roșu.

## Istoricul Ultimelor 500:

Afișează ultimele 500 de rezultate ce au fost jucate în mai multe sesiuni. Săgețile navighează prin pagini cu câte 10 rezultate pe pagină.

- ID PARIU: ID Pariu unic.
- ORA: Timpul pentru un pariu plasat în ultimele 24 de ore (format de 24 de ore) sau data (ZZ/LL zi și luna) dacă pariul a fost plasat după mai mult de 24 de ore.
- PARIU: Mărimea pariului.
- ȚINTĂ: Valoarea țintă: < și număr Verde este un pariu PARIU VERDE / ARUNCĂ SUB, > și număr Albastru este un pariu PARIU ALBASTRU / ARUNCĂ PESTE.
- ARUNCARE: Rezultatul generat de generatorul aleatoriu de numere (afișat cu 2 zecimale). Dacă sunt necesare mai mult de 2 zecimale pentru a determina rezultatul,

punctele ... vor fi plasate după valoare și jucătorul poate să apese pentru a vedea exact numărul rezultat ce a determinat rezultatul.

- PLATĂ: Plată.

## **Bara de meniu**

Caracteristicile barei de meniu:

- Apăsați butonul de meniu (3 linii stivuite) pentru a deschide Meniul.
- Ora, ora curentă pentru locația dumneavoastră.
- Sold, soldul actual din portofelul dumneavoastră online.
- Sunet pornit/oprit, apăsați pentru a activa / dezactiva sunetele jocului.

## **Meniu**

Apăsând butonul meniu, se deschide meniul:

- LOBBY: apăsați aici pentru a vă întoarce la lobbyul cu jocuri.
- SUNETE (comutator pornit / oprit): apăsați pentru a activa / dezactiva sunetele jocului.
- STATISTICI: (doar pentru dispozitivele mobile) deschide Fereastra Istoricului rezultatelor. Pe PC aceasta este mereu deschisă.
- ISTORIC: deschide o fereastră cu toate detaliile ultimelor pariuri plasate.
- AJUTOR: deschide meniul ajutor.

## **Ferestrele Editează valoarea**

Ferestrele Editează valoarea se deschid atunci când sunt apăstate icoanele de editare. Dacă apăsați în afara ferestrei de editare, fereastra se va închide fără a face vreo editare. Utilizatorii PC pot de asemenea să editeze valorile folosind tastatura.

- **ȘTERGE** (săgeată înapoi cu X): Șterge valoarea afișată.
- **INSEREAZĂ** (săgeată verde întoarsă): Inserează valoarea afișată.
- **Max**: Setează valoarea afișată la Maximul permis.
- **Min**: Setează valoarea afișată la Minimul permis.
- **SETEAZĂ SĂ NU SE OPREASCĂ NICIODATĂ** (în setările joc automat): Setează valoarea afișată la NICIODATĂ.
- **SETARE LA SOLD** (în configurarea jocului automat): Setează valoarea afișată la sold.
- **RESETEAZĂ LA MĂRIMEA PARIULUI ACTUAL** (în setările joc automat): Resetează valoarea afișată la mărimea pariului actual.

## **Regulile de joc**

Defecțiunile anulează toate plățile și jocurile.

Prevalează versiunea în engleză a regulilor de joc.

## **Deconectare**

Dacă sunteți deconectat de la Internet în mijlocul jocului, conectați-vă înapoi la cazinou. Runda va fi completată

automat. Veți putea să vedeți rezultatul în ISTORIC, folosind butonul Meniu.

### **TERMEN ÎN ENGLEZĂ**

GREEN

BLUE

BET GREEN

BET BLUE

### **TRADUCERE**

VERDE

ALBASTRU

PARIU VERDE

PARIU ALBASTRU

Versiunea 1.0.408

[4ThePlayer.com](http://4ThePlayer.com)

Ultima actualizare a secțiunii de ajutor: 15.10.2019



# 123 BOOM!™ - REGULI DE JOC

Bine ați venit în 123 BOOM!™ – Intrați pentru câștiguri Wild explozive!

## REZUMAT

RTP

96.44%

## INTRODUCERE

123 BOOM!™ este un joc de slot cu grilă 5x4 și 1.024 de moduri, creat de 4ThePlayer.com. Modurile elimină liniile de plată, ajutându-vă să vedeți mai ușor unde este câștigul.

## EXPLOSIVE WINS

Acesta este un joc cu Câștiguri explozive - simbolurile formează câștiguri, explodează și sunt îndepărtate de pe role. Toate simbolurile îndepărtate de pe role sunt înlocuite cu simboluri de la începutul roletelor.

Se plătește numai cel mai mare câștig de pe ecran. Dacă mai multe câștiguri au aceeași valoare a plății, atunci este plătit câștigul cu cel mai mare număr de simboluri, urmat de câștigul pentru cele mai multe simboluri identice de pe ecran.

## MODURI DE ÎNVÂRTIRE SLOT SLIDER™

Acest joc poate fi jucat în două moduri: Învârtire laterală sau Învârtire sus. Un câștig este format din simboluri consecutive. În modul Învârtire laterală, rolele se învârt la stânga și plata se face pe coloane de la stânga la dreapta. În modul Învârtire sus, rolele se învârtesc de sus în jos și este plătită combinația de pe rândul de sus.

Pe PC, modul de joc implicit este Învârtire laterală. Folosiți butonul Schimbare învârtire (butonul mic cu simbolul unei rotiri) pentru a trece la modul Învârtire sus. Pe mobil, jucați cu Învârtire laterală în modul peisaj și cu Învârtire sus în modul portret. Plățile și secvențele de joc sunt aceleași în ambele moduri.

## 1000x BUSTA - Ajutor

Puteți învinge Busta? Cel mai tare, mai distractiv și mai rapid joc cu multiplicator!

### INDICAȚII RAPIDE

|                       |              |
|-----------------------|--------------|
| RETURNAREA LA JUCĂTOR | 97,0 %       |
| Plată maximă          | €250,000     |
| Multiplicator maxim   | 1000X Pariul |
| Pariu maxim           | €100         |
| Pariu minim           | €0.10        |

### INTRODUCERE

1000X BUSTA este un joc simplu, în care un jucător pariază pe un multiplicator crescător, afișat pe un grafic, care se oprește aleatoriu și care crește când se afișează „BUSTA!”.

Jucătorul își stabilește ținta și, dacă multiplicatorul crescător se oprește la o valoare cel puțin egală cu ținta, acesta câștigă Plata afișată, egală cu Ținta înmulțită cu Mărimea pariului. Jocul este prevăzut și cu o opțiune de Încasare la un anumit nivel, aceasta permițând jucătorului să urmărească multiplicatorul crescător și să decidă să își modifice ținta la următoarea țintă disponibilă, după cum se afișează pe butonul „Încasare la”, încercând să câștige rapid pariul la următoarea țintă nouă, mai mică.

Dacă multiplicatorul crescător se oprește sub țintă, jucătorul pierde pariul („Fără câștig”) și nu primește nicio plată.

### CUM SE JOACĂ

Jocul este prevăzut cu 3 liste derulante, editabile, pentru a selecta valorile pentru Mărime pari, Țintă și Plată. Jucătorul poate derula prin atingere pe un dispozitiv mobil. Pe PC poate utiliza butoanele (+) sau (-), roțița de derulare a mouse-ului sau prin tragere. Fiecare listă derulantă dispune și de o pictogramă de editare (creion) unde jucătorul poate introduce valorile dorite.

Cele trei valori sunt corelate, astfel încât Plata = Ținta x Mărimea pariului, iar editarea valorilor duce la ajustarea automată corespunzătoare a celorlalte valori.

## **MĂRIME PARIU**

Prima listă derulantă, cea roșie, este Mărimea pariului, unde jucătorul stabilește Mărimea pariului.

## **Țintă**

## **Plăți**

Cea de-a treia listă derulantă, cea albastră, este Plata, unde jucătorul stabilește Plata.

## **Șansă de câștig**

Șansa de câștig % este afișată sub listele derulante pentru configurația curentă. Jucătorul poate, de asemenea, să apese pe pictograma de editare (creion) pentru a introduce Șansa de câștig dorită.

## **Butonul Pariu**

Butonul Pariu plasează pariul și începe jocul.

## **Butonul Încasare la**

Butonul Încasare la afișează valoarea următoarei ținte disponibile. Dacă este apăsat, valoarea țintă a jucătorului va fi schimbată la această valoare.

## **Butonul Ignorare**

Odată ce pariul a fost câștigat, multiplicatorul crescător afișat va continua, cel mai probabil, să crească până când, în mod aleatoriu, se va opri. Jucătorul poate decide să accelereze creșterea, pentru a ajunge mai repede la oprirea aleatorie și pentru a trece mai rapid la următorul pariu.

## JOC AUTOMAT

Jucătorul poate să seteze jocul automat pentru ca jocul să fie jucat fără interacțiunea jucătorului. Apăsând pe joc automat, se va deschide fereastra setărilor de joc automat.

### Setări Joc automat

- **MĂRIME PARIU** (pictograma de editare). Selectați Mărimea pariului cu care să jucați secvența de joc automat.
- **ȚINTĂ** (pictograma de editare). Selectați Ținta cu care să jucați secvența de joc automat.
- **NUMĂR DE JOCURI AUTOMATE** (icoană editare)
- **OPRIRE LA PIERDERE TOTALĂ** (icoană editare). Dacă această valoarea este setată ca NICIODATĂ, jocul automat nu se va opri din cauza unei valori a pierderii totale.
- **OPRIRE LA PROFIT TOTAL** (icoană editare). Dacă această valoarea este setată ca NICIODATĂ, jocul automat nu se va opri din cauza unei valori a profitului total.
- **MĂRIMEA PARIULUI MAXIM** (icoană editare). Va limita orice ajustare a Mărimii pariului la MĂRIMEA PARIULUI MAXIM pe durata jocului automat.
- **LA CÂȘTIG / LA NICIUN CÂȘTIG și SETEAZĂ MĂRIMEA PARIULUI LA / AJUSTEAZĂ MĂRIMEA PARIULUI CU %** (opțiuni): Permite jocului automat să ajusteze automat valorile pariului folosind SETEAZĂ MĂRIMEA PARIULUI LA și AJUSTEAZĂ MĂRIMEA PARIULUI CU % atunci când un joc automat a câștigat sau a pierdut (niciun câștig).
- **SETEAZĂ MĂRIMEA PARIULUI LA** (icoană editare). Notă: Dacă această valoare este aceeași cu Mărimea actuală a pariului atunci Mărimea pariului va rămâne cum este:
- **AJUSTEAZĂ MĂRIMEA PARIULUI CU %** (icoană editare). Această valoare este multiplicată cu Mărimea actuală a pariului pentru a determina Mărimea pariului ajustat. Dacă este 100% atunci Mărimea pariului rămâne așa cum este.

### SALVEAZĂ LA PROFILUL UTILIZATORULUI

Jucătorul poate să își salveze pe dispozitive setările actuale pentru joc automat, pentru a le accesa mai ușor pentru sesiunile viitoare de joc prin Presetări.

### ÎNCEPE JOC AUTOMAT

Apăsând ÎNCEPE JOC AUTOMAT, fereastra de joc automat se va închide și va începe jocul automat.

## PRESETĂRI

Apăsând o presetare, se va seta jocul automat după cum urmează (celelalte setări rămân așa cum au fost configurate înainte), jucătorul poate să ajusteze mai departe orice setare înainte să înceapă jocul automat:

- **DUBLEAZĂ LA CÂȘTIG** Dublează Mărimea pariului după câștiguri din jocul automat și resetează Mărimea pariului după o pierdere.
  - **MĂRIMEA PARIULUI MAXIM:** 32X Mărimea pariului original (activează până la 5 dublări la rând).
  - **LA CÂȘTIG și AJUSTEAZĂ MĂRIMEA PARIULUI CU %:** 200% dublează Mărimea pariului după un câștig:
  - **LA NICIUN CÂȘTIG și SETEAZĂ MĂRIMEA PARIULUI LA:** setează Mărimea pariului inițial.
- **DUBLEAZĂ LA PIERDERE:** Dublează Mărimea pariului după pierderi în jocul automat și resetează Mărimea pariului la valoarea inițială după o pierdere.
  - **MĂRIMEA PARIULUI MAXIM:** 32X Mărimea pariului original (activează până la 5 dublări la rând).
  - **LA CÂȘTIG și SETEAZĂ MĂRIMEA PARIULUI LA:** setează Mărimea pariului inițial.
  - **LA NICIUN CÂȘTIG și AJUSTEAZĂ MĂRIMEA PARIULUI CU %:** 200% dublează Mărimea pariului după o pierdere.
- **CREȘTERE UȘOARĂ** Setează valoarea țintă la o șansă mare de câștig, va crește Mărimea pariului cu o sumă mică la câștig (110%) și va descrește mărimea pariului cu o sumă mică la pierdere (90%).
  - **MĂRIMEA PARIULUI MAXIM:** 10X Mărimea pariului inițial.
  - **LA CÂȘTIG și AJUSTEAZĂ MĂRIMEA PARIULUI CU %:** 110%
  - **LA NICIUN CÂȘTIG și AJUSTEAZĂ MĂRIMEA PARIULUI CU %:** 90%
- **PROFILUL UTILIZATORULUI** Va seta jocul automat la valori ce au fost salvate înainte pe dispozitivul actual prin SALVARE LA PROFILUL UTILIZATORULUI.

## Oprește Joc Automat

Atunci când Jocul automat este activ (lumina aprinsă) textul va afișa OPREȘTE JOC AUTOMAT cu un număr. Numărul arată câte jocuri automate au mai rămas. Dacă apăsați pe OPREȘTE JOC AUTOMAT, jocul automat se încheie după ce pariul actual se termină.

## TURBO

Jucătorul poate activa modul Turbo (lumina aprinsă). Dacă modul Turbo este activ, multiplicatorul crescător crește cu o viteză mai mare. Butonul Încasare la nu este disponibil cât timp modul Turbo este activ.

## Sumar Istoric rezultate

Este furnizat un rezumat al istoricului rezultatelor, acesta listând ultimele 8 rezultate. Un număr verde indică un câștig, iar un număr roșu indică un număr necâștigător.

## Fereastra Istoricul rezultatelor

Pe dispozitive mobile, jucătorii pot deschide fereastra Istoricul rezultatelor apăsând pe săgeți. Fereastra Istoricul rezultatelor este mereu la vedere pentru jucătorii pe PC.

## STATISTICI

- SESIUNE afișează statisticile aplicate numai pentru pariurile din sesiunea actuală de joc
- ULTIMELE 500 afișează statisticile aplicate numai pentru ultimele 500 de jocuri din mai multe sesiuni

Statisticile sunt afișate pentru setul de pariuri alese (Sesiune sau Ultimele 500):

- PARIAT: Suma totală a pariurilor plasate
- CÂȘTIGAT: Totalul tuturor plăților (valorile câștigurilor)
- PARIURI: Numărul pariurilor
- CÂȘTIGURI: Numărul de Câștiguri.
- NICIUN CÂȘTIG: Numărul de rezultate Niciun câștig (pierderi)

## Grafic statistici

Un tabel, în care fiecare coloană arată numărul de rezultate obținute în intervale de 10. Rezultatele sunt mai departe împărțite în Câștiguri verzi și Fără câștig roșii.

## ISTORICUL ULTIMELOR 500

Afișează ultimele 500 de rezultate ce au fost jucate în mai multe sesiuni. Săgețile navighează prin pagini cu câte 10 rezultate pe pagină.

- ID PARIU: ID Pariu unic
- ORA: Timpul pentru un pariu plasat în ultimele 24 de ore (format de 24 de ore) sau data (ZZ/LL zi și luna) dacă pariul a fost plasat după mai mult de 24 de ore.
- PARIU: Mărimea pariului
- ȚINTĂ: Multiplicatorul țintă.
- REZULTAT Rezultatul la care s-a oprit multiplicatorul crescător.
- PLATĂ: Plată

## Bara de meniu

Caracteristicile barei de meniu:

- Apăsați butonul de meniu (3 linii stivuite) pentru a deschide Meniul.
- Ora, ora curentă pentru locația dumneavoastră.
- Sold, soldul actual din portofelul dumneavoastră online.
- Sunet pornit/oprit, apăsați pentru a activa / dezactiva sunetele jocului.

## MENIU

Apăsând butonul meniu, se deschide meniul:

- LOBBY: apăsați aici pentru a vă întoarce la lobbyul cu jocuri
- SUNETE (comutator pornit / oprit): apăsați pentru a activa / dezactiva sunetele jocului.
- STATISTICI: (doar pentru dispozitivele mobile) deschide Fereastra Istoricului rezultatelor. Pe PC aceasta este mereu deschisă.
- ISTORIC: deschide o fereastră cu toate detaliile ultimelor pariuri plasate
- AJUTOR: deschide meniul ajutor

## Ferestrele Editează valoarea

Ferestrele Editează valoarea se deschid atunci când sunt apăsați icoanele de editare. Dacă apăsați în afara ferestrei de editare, fereastra se va închide fără a face vreo editare. Utilizatorii PC pot de asemenea să editeze valorile folosind tastatura.

- ȘTERGE (săgeată înapoi cu X): Șterge valoarea afișată.
- INSEREAZĂ (săgeată verde întoarsă): Inserează valoarea afișată.
- Max: Setează valoarea afișată la Maximul permis
- Min: Setează valoarea afișată la Minimul permis
- SETEAZĂ SĂ NU SE OPREASCĂ NICIODATĂ (în setările joc automat): Setează valoarea afișată la NICIODATĂ
- SETARE LA SOLD (în configurarea jocului automat): Setează valoarea afișată la sold.
- RESETEAZĂ LA MĂRIMEA PARIULUI ACTUAL (în setările joc automat): Resetează valoarea afișată la mărimea pariului actual.

## REGULILE JOCULUI

Defecțiunile anulează toate plățile și jocurile.

Prevalează versiunea în engleză a regulilor de joc.

### Deconectare

Dacă sunteți deconectat de la Internet în mijlocul jocului, conectați-vă înapoi la cazinou. Runda va fi completată automat. Veți putea să vedeți rezultatul în ISTORIC, folosind butonul Meniu.

Jocul a fost creat de [4ThePlayer.com](http://4ThePlayer.com)

BUSTA! (Prins)

Versiunea 1.0.125

Ultima actualizare a secțiunii de ajutor: 30.03.2020



Bine ați venit la Abrakadabra, un slot video All Ways cu învârtiri gratuite, cascade wild, multiplicatori nelimitați, super învârtiri gratuite și multe alte funcții.

## DESPRE JOC

. Jocul are un panou 5x3 și 243 de moduri de câștig. Jocul dispune de cascade cu multiplicator în trepte. O rolă de putere lasă să cadă Wilds cu diferite durate de viață în locurile goale produse în timpul cascadelor. Dacă 1 sau 2 simboluri scatter sunt prezente în panou, acestea sunt colectate într-un contor.

- 3 sau mai multe simboluri scatter declanșează jocul învârtiri gratuite
- colectarea a 450 de simboluri scatter declanșează jocul Super învârtiri gratuite

## REȚEA DE PUTERE

Simbolurile de pe rola de sus sunt eliberate în panou atunci când sunt eliminate simbolurile câștigătoare. Tamburul de putere include două tipuri de simboluri:

- Slăbiile cu viață vor cădea în panou umplând locurile goale.
- Powerups: vor cădea și se vor sparge, aplicând o funcție, dar nu sunt incluse în următorul panou. Acestea pot fi învârtiri gratuite suplimentare și powerup-uri Multiplicator.

## CASCADE SĂLBATICE

. Câștigurile declanșează o cascadă. Simbolurile care produc un câștig sunt eliminate, simbolurile de pe rola de putere completează golurile, apoi simbolurile în cascadă completează golurile rămase. Cascadele vor continua până când nu mai există câștiguri.

## VIAȚA SĂLBATICĂ

Wilds au 1-3 vieți. Wild-ul va rămâne pe panou până când toate viețile sale au fost consumate. O viață este consumată la fiecare rotire sau cascadă.

## MULTIPLICATOR POWERUP

. Disponibil doar la învârtiri gratuite și Super învârtiri gratuite. Atunci când este aruncat, acesta mărește multiplicatorul curent cu 1 treaptă în timpul învârtiri gratuite sau cu 1-3 trepte în timpul Super învârtiri gratuite. Dacă sunt lansate mai multe Multiplier Powerup în același timp, acestea își adaugă pasul împreună.

## MULTIPLICATOR ÎN TREPTE

. Fiecare câștig crește un multiplicator global.

- În jocul de bază, multiplicatorul se resetează la sfârșitul tuturor cascadelor.
- În învârtiri gratuite și Super învârtiri gratuite, multiplicatorul nu se resetează.
- Multiplicatorul crește în salturi în trepte de 1, 2, 3, 4, 5, ... etc.
- Rezultând în următoarea secvență de multiplicatori: 1, 2, 4, 7, 11, 16, ... etc.

## ÎNVÂRTIRI GRATUITE

. 3 Scatters acordă 7 învârtiri gratuite. Fiecare scatter suplimentar acordă 2 învârtiri gratuite. Simbolurile Scatter sunt numărate la sfârșitul tuturor cascadelor, atunci când nu mai există câștiguri. Multiplicatorul pasului nu se resetează, iar rola de putere include simboluri care acordă învârtiri gratuite suplimentare sau măresc multiplicatorul. Include, de asemenea, o funcție de plasare aleatorie a wild-ului, declanșată aleatoriu în învârtirile fără câștiguri sau în cascada finală a unei învârtiri cu câștiguri. În învârtiri gratuite suplimentare și înmulțitorii pot apărea pe rola de putere. Multiplier powerup-ul Multiplier va crește multiplicatorul de pas cu 1 pas.

## **SUPER ÎNVÂRTIRI GRATUITE**

. Se acordă 10 învârtiri gratuite. Sunt incluse aceleași caracteristici ca la învârtiri gratuite, cu diferența că Multiplier Powerup poate crește multiplicatorul de pas cu până la 3 pași.

## **WILD PLACEMENT**

. Dacă rola de putere include 2 sau mai mulți Wilds la sfârșitul tuturor cascadelor sau într-o rotire fără câștiguri, există o șansă ca wild-urile din rola de putere să poată fi plasate în orice poziție din panou.

## **PARIU PUTERE**

. Jucătorii pot plăti x0,5 în plus pe pariu pentru a-și dubla șansele de a nimeri Free Spins. (Este posibil ca unele caracteristici și opțiuni să nu fie disponibile în jurisdicția dvs.).

## **CUMPĂRA ROTIRI GRATUITE**

. Jucătorii pot plăti

- x90 pentru a cumpăra în 7 învârtiri gratuite cu dimensiunea pariului la alegere. RTP: 93.14%
- x120 pentru a cumpăra în învârtiri gratuite aleatorii (7-11 învârtiri gratuite) cu alegerea mărimii pariului. RTP: 94.34%.

(Este posibil ca unele caracteristici și opțiuni să nu fie disponibile în jurisdicția dumneavoastră).

## **CUM SE CALCULEAZĂ MODURILE DE CÂȘTIG**

- Există 243 de moduri de a câștiga în acest joc. Aterizarea unui simbol identic pe 3,4 sau 5 role consecutive de la stânga acordă un câștig.
- Dacă oricare dintre role conține mai mult de 1 caz al simbolului câștigător, câștigul este multiplicat.
- Plata fiecărui simbol pentru 3,4 și 5 de același fel este listată în tabelul de plăți.
- Se plătește doar cea mai mare combinație câștigătoare pe cale.
- Chiar și cea mai mare combinație câștigătoare pe cale.

## **MENIU JOC**

Faceți clic pe pictograma meniu pentru a extinde sau a restrânge lista meniului.

- Tabel de plăți - Afișează tabelul de plăți care conține o explicație a funcționalităților cheie din joc și afișează în mod dinamic plata pentru fiecare simbol.
- Istoricul jocului - Afișează ultimele rotiri cu o opțiune de revizionare.
- Regulile jocului - Afișează regulile jocului.

(Este posibil ca unele funcții și opțiuni să nu fie disponibile în jurisdicția dumneavoastră.)

## **PANOUL DE JOC**

- Faceți clic pe pictograma meniu pentru a extinde sau a restrânge lista meniului.
- Sunet – (dacă este aplicabil) Pornește sau oprește sunetul.
- Pariu – Afișează pariul curent. Apăsați pentru a selecta/schimba pariul
- Butonul Rotire – Plasează pariul și rotește rolele. Când rolele se învârtesc, butonul rotire se transformă în Butonul Stop (Butonul Stop poate fi dezactivat). Apăsarea butonului Stop oprește imediat rolele.
- Buton de Joc Automat – (dacă este aplicabil) Puteți utiliza Jocul Automat pentru a juca mai multe runde de joc în mod automat. Poate fi dezactivat în orice moment. Apăsați butonul „Joc automat” pentru a accesa meniul Joc Automat. Alegeți numărul de runde. Selectați Limita de Pierdere (dacă este cazul). Selectați Câștig Unic Maxim (dacă este cazul). Porniți Jocul Automat apăsând butonul „Start”. Puteți vedea numărul de runde rămase pe butonul Stop. Când Jocul Automat rulează, toate rundele rămase sunt anulate prin apăsarea butonului Stop.
- Buton Redare Rapidă – (dacă este aplicabil) Apăsați pentru a activa sau dezactiva redarea rapidă a rundelor de joc.
- Câștigul – Afișează câștigul curent sau de la ultimul pas câștigător.
- Sold – Afișează soldul contului jucătorului.

## SCURTĂTURI TASTATURĂ

- Bara Spațiu – Apăsați bara de spațiu pentru a roti pe desktop.

(Este posibil ca unele funcții și opțiuni să nu fie disponibile în regiunea dumneavoastră)

## CÂȘTIGUL TEORETIC AL JUCĂTORULUI

- Câștigul așteptat reflectă rentabilitatea teoretică printr-un număr foarte mare de rotiri de către numeroși jucători pe o perioadă lungă de timp și nu poate fi afectată de strategia jucătorului.
- Câștigul teoretic general al jucătorului este 93.98%.

## ALEATORIZAREA

- Rolele sunt învârtite cu o șansă corectă și egală pentru fiecare poziție de oprire de către un generator certificat de numere aleatorii. Pentru mai multe informații, vizitați [www.peterandsons.org](http://www.peterandsons.org)

## INFORMAȚII SUPLIMENTARE

- Dacă jocul dvs. este întrerupt în timpul jocului, puteți relua runda de joc după ce reporniți jocul în decurs de oră/ore după întrerupere. Dacă trece acest timp, toate câștigurile de la jocul întrerupt vor fi adăugate la contul dumneavoastră. Dacă alegeți să săriți peste reluare, câștigul dvs. va fi adăugat imediat la soldul dvs.
- În orice situație în care funcția de reluare nu este suficientă, contactați serviciul de asistență al site-ului web de jocuri de noroc.
- În cazul unei funcționări incorecte a hardware-ului/software-ului de jocuri de noroc, toate pariurile și plățile afectate sunt anulate și toate sumele pariate sunt restituite.
- Aceasta este o traducere a regulilor originale ale jocului. În cazul oricărui conflict între versiunea în limba engleză și versiunea în această limbă, versiunea în limba engleză prevalează.
- gamerules version: v0.0.1 - 01.06.2023.

### TERMEN ÎN ENGLEZĂ TRADUCERE

|                 |                 |
|-----------------|-----------------|
| WILD SYMBOL     | SIMBOL WILD     |
| FREE SPIN       | ROTIRI GRATUITE |
| SCATTER SYMBOL  | SIMBOL SCATTER  |
| MAX BET         | PARIU MAX       |
| CONGRATULATIONS | FELICITĂRI      |
| YOU WON         | AȚI CÂȘTIGAT    |
| BIG WIN         | CÂȘTIG MARE     |

|                    |                   |
|--------------------|-------------------|
| SUPER BIG WIN      | CÂȘTIG SUPER MARE |
| SUPER MEGA BIG WIN | SUPER MEGA CÂȘTIG |
| TOTAL WIN          | CÂȘTIG TOTAL      |

Versiune Joc: 1.0.0 - 05/06/2023

## REGULI JOC

Age of Huracan este un joc de tip slot cu 5 role, 4 rânduri și 1024 linii de plată, cuprinzând K-Cash și Bonus Spin-uri Gratuite.

Întotdeauna se joacă toate liniile.

Plata teoretică este 96,62%,

iar pentru HyperBonus după cum urmează:

96,70% când se joacă HyperBonus, Nivelul 1.

96,62% când se joacă HyperBonus, Nivelul 2.

96,75% când se joacă HyperBonus, Nivelul 3.

Caracteristicile jocului

### K-CASH

Dacă un simbol K-CASH apare pe role și are o valoare asociată, atunci valoarea este adunată pe CONTORUL K-CASH.

Pentru fiecare 5 simboluri MULTIPLICATOR K-CASH care apar pe role, valoarea CONTORULUI MULTIPLICATOR crește cu 1. Valoarea maximă a multiplicatorului este 5.

Valoarea maximă asociată cu un simbol K-CASH este 4 x pariu.

### SPIN-URI K-CASH

În timpul jocului de bază, când 3 sau mai multe simboluri K-CASH apar în orice poziție, se fixează declanșând SPIN-URILE K-CASH, premiind 3 SPIN-URI K-CASH gratuite.

Simbolurile K-CASH care au inițiat SPIN-URILE K-CASH se fixează pe durata SPIN-URILOR K-CASH.

Fiecare simbol K-CASH care apare pe role se fixează iar numărul de spin-uri rămase se resetează la 3.

În plus, dacă toate pozițiile de pe role sunt fixate de către simbolurile K-CASH, premiul Full-Grid este premiat iar SPIN-URILE K-CASH iau sfârșit. Premiul Full-Grid este egal cu 20 x pariul înmulțit cu valoarea acumulată pe CONTORUL MULTIPLICATOR.

La finalul SPIN-URILOR K-CASH, valorile asociate cu simbolurile K-CASH sunt adunate pe CONTORUL K-CASH, suma se multiplică cu valoarea acumulată în CONTORUL MULTIPLICATOR iar suma rezultată este premiată jucătorului.

#### BONUS SPIN-URI GRATUITE

Când 3 sau mai multe simboluri BONUS apar în orice poziție în timpul jocului de bază, se declanșează BONUSUL SPIN-URI GRATUITE, premiind un număr inițial de spin-uri gratuite:

3 simboluri BONUS - 3 spin-uri gratuite

4 simboluri BONUS - 8 spin-uri gratuite

5 simboluri BONUS - 15 spin-uri gratuite

În timpul spin-urilor gratuite, 2 sau mai multe simboluri BONUS premiază mai multe spin-uri gratuite, după cum urmează:

2 simboluri BONUS - 3 spin-uri gratuite

3 simboluri BONUS - 8 spin-uri gratuite

4 simboluri BONUS - 12 spin-uri gratuite

5 simboluri BONUS - 15 spin-uri gratuite

#### WILD

Simbolurile WILD înlocuiesc toate celelalte simboluri, cu excepția celor BONUS și K-CASH.

În timpul Spin-uri Gratuite, plățile se bazează pe pariul jocului inițiator.

#### HYPERBONUS

Dacă un jucător selectează să joace un pariu HYPERBONUS, se acordă imediat o anumită variantă BONUS SPIN-URI GRATUITE sau SPIN-URI K-CASH cu un număr de spin-uri inițiale, în funcție de pariul selectat. Pentru fiecare opțiune HYPERBONUS se afișează varianta BONUS SPIN-URI GRATUITE sau SPIN-URI K-CASH, valoarea pariului pentru opțiune și numărul de spin-uri inițiale. După ce se confirmă o selecție, varianta BONUS SPIN-URI GRATUITE sau SPIN-URI K-CASH este jucată cu numărul selectat de spin-uri inițiale și cu același pariu activ pe interfața jocului imediat înainte de a se face selecția. Dacă se joacă HYPERBONUS, niciunul dintre CONTOARELE SPIN-URI GRATUITE nu se resetează.

În timpul funcției HyperBonus, plățile se bazează pe pariul inițial afișat pe interfața jocului, când jucătorul declanșează HyperBonus.

#### Căi de Plăți

Pentru Căi de Plăți, combinațiile câștigătoare sunt plătite pentru simboluri care apar în orice poziție în coloane consecutive de la stânga spre dreapta, începând cu cilindrul din stânga. Doar cea mai bună combinație potrivită pentru fiecare simbol este plătită. Suma totală a plății de la căile de plată este suma plății pentru fiecare simbol distinct care are o combinație câștigătoare.

Pentru modalitățile de plată, pentru fiecare simbol, cel mult o combinație este plătită și acesta este modul în care se plătește cel mai mare număr de coloane potrivite.

Câștigurile pentru modalități de plată a diferitor simboluri sunt însumate împreună și la câștigul total.

Pentru Plăți Împrăștiate, care sunt plăți pentru simbolurile care apar în orice poziție pentru fiecare simbol, se plătește cel mult o combinație și aceasta este combinația pentru cel mai mare număr de simboluri.

Câștigurile Împrăștiate pentru diferite simboluri sunt însumate împreună și la câștigul total.

simbolul Bonus apare doar pe coloanele 1,2,3,4,5 în timpul Joc de Bază.

simbolul Bonus apare doar pe coloanele 1,2,3,4,5 în timpul Spin-uri Gratuite.

simbolul Sferă Numerar apare doar pe coloanele 1,2,3,4,5 în timpul Joc de Bază.

simbolul Sălbatic apare doar pe coloanele 2,3,4,5 în timpul Joc de Bază.

simbolul Sălbatic apare doar pe coloanele 2,3,4,5 în timpul Spin-uri Gratuite.

#### Descriere UI

#### SIMBOL ACASĂ

Simbolul ACASĂ redirecționează înapoi la meniul jocului.

## PICTOGRAMA SETĂRI

Pe afișajul jocului accesați SETĂRI CLIENT apăsând PICTOGRAMA SETĂRI.

## SUNET

În SETĂRI, selectarea SUNET vă permite să alegeți dacă jocul să redea sunete și muzică.

## MUZICĂ

În SETĂRI, selectarea MUZICĂ vă permite să alegeți dacă jocul va reda muzică de fundal.

## TABEL PLĂȚI

În SETĂRI, simbolul „i” deschide TABEL PLĂȚI.

## REGULI JOC

În SETĂRI, simbolul paragrafului accesează REGULI JOC.

## REPLAY

În SETĂRI, REPLAY vă va direcționa la istoricul jocului.

SOLD: 11.000,00 EUR

SOLD

BALANȚA curentă este afișată pe afișajul BALANȚĂ.

PARIU: 1,50 EUR

PARIU

Pariul total este afișat pe afișajul BET.

## SELECTOR PARIU

Schimbați pariul folosind pictograma BET SELECTOR de pe afișaj și alegeți pariul total ales.



## SPIN

Jocul se începe prin apăsarea butonului simbolului SPIN. Puteți Opri Rapid jocul făcând dublu clic (pentru afișări pe desktop) sau atingând (pentru afișări cu atingere tactilă) oriunde pe ecranul de redare.

## CÂȘTIG:

## CÂȘTIG

Orice câștig total dintr-o rundă de joc va fi afișat în câmpul CÂȘTIG.

## AUTOPLAY

Utilizarea Autoplay vă va permite să jucați automat un număr de runde de joc. Apăsați AUTOPLAY și alegeți o serie de runde de joc pentru a iniția Autoplay. Numărul rămas de spin-uri este afișat în interfața utilizatorului. Autoplay se oprește prin apăsarea butonului STOP.

## STOP AUTOPLAY

Oprește AUTOPLAY.

## TURBO

Activarea Modulului Turbo face ca rolele să se învârtă mai repede

Cum să jucați

Slot-urile video sunt foarte ușor de jucat. Doar urmați 3 pași

1. Selectați pariul total al dvs
2. Apăsați butonul cu simbolul SPIN
3. Verificați câștigul în câmpul CÂȘTIG

Descrierea funcționalității jocului

Pariu

Pariul total este afișat în partea de jos a ecranului. Poate fi modificat apăsând / clicând pe pictograma PARIU și selectând opțiunea preferată.

### Spin

Jocul se începe prin apăsarea butonului cu simbolul SPIN.

Puteți Opri Rapid jocul făcând clic (pentru ecrane desktop) sau atingând (pentru ecrane touch) oriunde pe afișajul jocului.

Apăsarea tastei SPAȚIU pe o tastatură are aceeași funcție ca și apăsarea butonului SPIN.

### Câștig

Orice câștig total într-o rundă de joc va fi afișat în câmpul CÂȘTIG.

### Tabel de plăți

Toate combinațiile câștigătoare din joc pot fi vizualizate în TABEL PLĂȚI, care poate fi accesat prin intermediul butonului "i" de la tastatură.

### Autojoc

Utilizarea Autojoc vă va permite să jucați automat un anumit număr de runde de joc.

Apăsați AUTOPLAY și alegeți un număr de runde de joc pentru a inițializa Autojoc.

Numărul rămas de spin-uri este afișat pe tastatură.

Autojocul se oprește apăsând butonul STOP.

Setările autojoc permit jucătorului să seteze numărul de jocuri, limita totală de pierderi a sesiunii și limita unui singur câștig.

Autojocul se va opri atunci când oricare din limitele selectate va fi depășită.

Dacă este afișat butonul simbolului ACASĂ, atunci apăsarea acestuia redirecționează înapoi la meniul jocului.

Pe ecranul jocului accesați SETĂRI CLIENT apăsând PICTOGRAMA SETĂRI.

ÎN SETĂRI, selectarea SUNET vă permite să alegeți dacă în joc să fie redat sunete și muzică.

ÎN SETĂRI, selectarea MUZICĂ vă permite să alegeți dacă în joc să cânte muzică de fundal.

ÎN SETĂRI, RELUARE vă va direcționa spre istoria jocurilor jucate.

ÎN SETĂRI, pictograma "i" accesează TABEL PLĂȚI al jocului.

Simbolul "S" deschide REGULI JOC.


Defecțiunea din joc anulează toate plățile.

În cazul oricăror discrepanțe sau litigii, versiunea Engleză a Regulilor Jocului va fi tratată ca text cu autoritate.

# Alchemy



Exemplu de captură de ecran



Prezentare generală a jocului

## Cum să joci

Alchimia se desfășoară în vremurile egiptene antice și este un slot clasic de 5 x 3, 10 linii de câștig cu wild-uri extinse și simboluri de îmbunătățire în modul rotiri gratuite.

### Pasul 1: Noțiuni de bază

1. Apăsați butonul + pentru a crește valoarea MIZEI TOTALE. Apăsați butonul - pentru a reduce miza.
2. Apăsați runda „ROTIRE” pentru a începe jocul.
3. Există o funcție AutoPlay în joc care va porni automat fiecare rotire. Dacă doriți să anulați acest lucru în timpul rotirilor dvs. automate, apăsați butonul Oprire redare automată.

## **Pasul 2: Cum se joacă**

- Apăsați „ROTIRE” pentru a începe jocul.
- Tamburele se vor învârti și în cele din urmă se vor opri la întâmplare.

### **Reel Wins**

- Câștigurile pe linie sunt înmulțite cu valoarea pariului pe linia câștigătoare.
- Câștigul total reprezintă toate câștigurile din linia de câștig adunate
- Toate câștigurile plătesc de la stânga la dreapta în poziții consecutive ale roletelor pe liniile de câștig
- Doar cea mai mare linie câștigată este plătită pe fiecare linie.
- Câștigurile scatter sunt adăugate oricărui câștiguri pe linie.

### **Simbol sălbatic**

- Simbolul Wild apare oriunde în vizualizare pe ecran.
- Simbolul Wild se extinde pentru a forma o coloană wild
- Wild nu înlocuiește Scatters

### **Rotiri gratuite**

- Obținerea a 3 sau mai multe simboluri Scatter oriunde în vedere oferă 12 rotiri gratuite.
- În timpul rotirilor gratuite, fiecare Lion Wild va actualiza tabletele în ordinea arătată în partea de sus a ecranului jocului. De asemenea, 1, 2 sau 3 Lion Wilds acordă încă 1, 3 sau, respectiv, 5 rotiri gratuite.
- Rotiri gratuite continuă până când sunt folosite toate rotiri gratuite, unde jucătorului i se acordă suma câștigurilor bonus acumulate.

### **Redare automata**

- Există o funcție de redare automată în joc care va porni automat fiecare rotire.
- Selectând „AUTOPLAY” poți alege să plasezi automat până la 100 de pariuri, unul după altul.
- Selectați miza ca de obicei, apoi apăsați butonul „AUTOPLAY” pentru a selecta numărul de pariuri „Autoplay” pe care doriți să le jucați.

- Selectați limita de pierdere (suma maximă pe care doriți să o pierdeți pentru sesiunea de redare automată) și apoi apăsați pe PLAY pentru a începe redarea automată (sunt disponibile alte opțiuni).
- Jocul automat se va dezactiva dacă intri într-o rundă bonus, inclusiv rotiri gratuite, dacă atingi limita de pierdere stabilită sau dacă se acordă un pot progresiv (unde este cazul).
- Puteți opri redarea automată din continuarea următoarei rotiri făcând clic pe butonul „STOP”.

### **Informații de plată și reguli de joc**

- RENDERA TEORETICĂ LA JUCĂTOR PENTRU ACEST JOC ESTE DE 95,41%.
- Câștig maxim 1143X miză
- DEFUNCȚIONAREA ANULĂ TOATE JOACELE ȘI PLĂȚILE.

## PENTRU A JUCA JOCUL:

1. Alegeți un nivel de pariere.
2. Rotiți rolele cu:

- Făcând clic pe/apăsând butonul Spin.
- Făcând clic pe/apăsând bara de spațiu (doar modul desktop).
- Începerea unui număr stabilit de rotiri folosind meniul Joc automat.

În timp ce rolele se rotesc, puteți opri rapid jocul apăsând butonul Rotire.

Jocul rapid mărește viteza de rotire a rolei pentru a afișa rezultatele rotirii mai rapid, fără a le afecta.

Deschideți setările pentru a activa/dezactiva opțiunea Joc rapid.

Unele dintre aceste setări pot să nu fie disponibile în jocul pe care îl jucați.

Toate pariurile și plățile sunt în moneda utilizatorului.

## SETĂRI DE JOC AUTOMAT

Aici puteți alege setările dvs. preferate pentru Jocul automat.

Aflați mai multe despre setările Jocului automat:

Setările Jocului automat diferă de la joc la joc. Este posibil ca jocul dvs. să nu aibă toate aceste setări. Jocul automat nu poate fi disponibil pe anumite piețe.

- Jocul automat vă permite să jucați automat un număr setat de runde de joc consecutive, fără să interacționați cu jocul.

- Jocul automat se joacă cu ultima valoare a pariului selectată sau cu valoarea pariului implicită a cazinoului.

- Fiecare joc are diferite setări de Joc automat. Este posibil ca unele setări să nu fie disponibile în jocul pe care îl jucați.

- Numărul de rotiri care rămân în sesiunea dvs. de Joc automat este afișat în joc.

- Jocul automat se oprește atunci când sunt declanșate Free Spins.

### Setări Joc automat

#### Numărul de rotiri

Setați numărul de rotiri pe care doriți să le jucați.

#### Oprește la orice câștig

Opriți sesiunea dacă câștigați o rotire.

#### Limită câștig unic

Opriți sesiunea dacă câștigul depășește sau este egal cu suma selectată.

#### Limită câștig

Opriți sesiunea dacă soldul dvs. crește și depășește sau este egal cu valoarea selectată.

#### Limită pierdere

Opriți sesiunea dacă soldul dvs. scade sub valoarea selectată.

### Start Joc automat:

- Faceți clic/atingeți butonul Joc automat. Aceasta va deschide dialogul cu setările care vă permit să selectați numărul de rotiri pe care doriți să le jucați și să reglați setările de oprire.

- Faceți clic pe/atingeți setările Jocului automat.

- Faceți clic pe/atingeți Confirmare pentru a porni Jocul automat. Aceasta pornește sesiunea Joc automat și continuă până când rămâneți fără rotiri setate sau faceți clic pe/atingeți butonul Stop.

- Faceți clic/atingeți butonul Stop pentru a termina Jocul automat. Efectuarea clicului/atingerea pe acest buton nu influențează rezultatul rotirii.

## DESPRE JOC

Alice in Adventureland este un joc cu 4 tamburi, 5 role și 20 de linii, cu Rocketkat Feature și Adventure Free Spins.

Câștigul teoretic al jucătorului (RTP) pentru acest joc este de 94.00%.

Câștigurile de pe linia de pariere sunt plătite de la stânga la dreapta.

Se plătește doar cel mai mare câștig pe linie de pariere.

Sunt adăugate câștigurile de pe diferite linii de pariere.

Combițiile câștigătoare și plățile sunt făcute în funcție de tabelul de plată. Toate liniile de pariere și combinațiile câștigătoare din joc sunt afișate în Tabelul de plată.

Tabelul de plată reflectă configurația curentă a pariului și modificările în conformitate cu pariul total.

Toate Pariurile și plățile sunt în valută. Plățile se bazează pe pariul total.

## SIMBOLURI SPECIALE

Simbolul Scatter poate ateriza pe rola 2, 3, 4 în Jocul de bază și în Adventure Free Spins.

3 simboluri Scatter care apar pe role în Jocul de bază activează Adventure Free Spins și oferă 12 Free Spins.

Simbolurile Scatter care apar pe role în timpul Adventure Free Spins sunt colectate de un contor care deblochează funcții suplimentare.

Simbolul Rocketkat e un simbol Wild și poate ateriza pe rola 2-5 în Jocul de bază și în Adventure Free Spins. Simbolurile Rocketkat care apar pe mai mult de o rolă activează Rocketkat Feature.

Simbolul Ultrabomb este un simbol Wild și poate fi plasat pe rola 1 în Adventure Free Spins și pe rolele 1,2,3 în Adventure Spin.

Simbolurile Wild și Multiplier Wild pot înlocui orice simbol obișnuit.

Simbolurile Multiplier Wild pot fi create de simbolul Rocketkat în timpul Rocketkat Feature sau de simbolul Ultrabomb în timpul Adventure Free Spins.

Simbolurile Multiplier Wild multiplică câștigurile din care fac parte în funcție de multipliers..

Dacă 2 sau mai multe simboluri Multiplier Wild fac parte din aceeași combinație câștigătoare, se adaugă multipliers corespunzători.

## ROCKETKAT FEATURE

Rocketkat Feature este activată atunci când simbolurile Rocketkat apar pe mai mult de o rolă.

Rocketkat Feature poate fi activată atât în Jocul de bază, cât și în Adventure Free Spins.

Atunci când Rocketkat Feature este activată, fiecare simbol Rocketkat se deplasează spre stânga și upgradează un număr aleatoriu de simboluri pe care le întâlnește.

Rocketkat lasă un simbol Wild în poziția sa inițială.

Simbolurile Regular și Scatter sunt transformate în simboluri Wild.

Simbolurile Wild se transformă în simboluri Multiplier Wild X2. Dacă simbolul actualizat este un simbol Multiplier Wild, actualizarea crește multipliu acestuia cu 1.

Multiplicatorul maxim al simbolului Multiplier Wild este X9. Îmbunătățirea unui simbol Multiplier Wild cu multiplicator X9 nu îi mărește multipliu în continuare.

Simbolurile Rocketkat acționează pe rând, începând cu rola cea mai din stânga.

După ce ating nivelul 2 în cadrul Adventure Free Spins, simbolurile Rocketkat îmbunătățesc întotdeauna toate pozițiile pe care le traversează în timpul Rocketkat Feature.

În Adventure Spin, simbolurile Rocketkat, în loc să se deplaseze spre stânga, se deplasează într-una din cele cinci direcții posibile: Sus, Sus stânga (diagonală), Stânga, Jos stânga (diagonală), Jos.



## ADVENTURE FREE SPINS

12 Free Spins sunt acordate atunci când 3 simboluri Bonus Scatter aterizează pe role în Jocul de bază. Toate simbolurile Scatter din Adventure Free Spins sunt adunate pe un contor. Adventure Free Spins încep la nivelul 0 și își schimbă starea după ce se adună o anumită cantitate de simboluri Scatter:

Atunci când sunt adunate 4 simboluri Scatter, jocul acordă 4 Free Spins suplimentare și intră în nivelul 1. Ultrabomb Feature este activată.

Atunci când sunt adunate 9 simboluri Scatter, jocul acordă alte 4 Free Spins suplimentare și intră în nivelul 2. Simbolurile Rocketkat îmbunătățesc întotdeauna toate pozițiile pe care le traversează în timpul Rocketkat Feature.

Atunci când sunt colectate 15 simboluri Scatter, jocul acordă Adventure Spin, care se joacă după ce toate Adventure Free Spins acordate sunt complete.

Adventure Free Spins nu pot fi reactivate și se joacă cu același număr de linii de miză și aceeași configurație a mizei ca și runda care a activat Adventure Free Spins.

## ULTRABOMB FEATURE

Un simbol Ultrabomb este plasat pe o poziție aleatorie pe rola 1 la începutul fiecărei rotiri, în timpul acestei funcții.

Un simbol Ultrabomb este activat dacă un simbol Rocketkat trece peste el.

Simbolurile Ultrabomb activate actualizează simbolurile Wild obișnuite și Multiplier Wild în poziții aleatorii. Valoarea actualizărilor acordate este egală cu numărul indicat pe simbolul Ultrabomb.

Simbolurile Ultrabomb activate devin simboluri Wild după rundă.

## ADVENTURE SPIN

Adventure Spin este o singură rotire și este acordată atunci când sunt adunate 15 simboluri Scatter în timpul Adventure Free Spins.

Rotirea Adventure Spin se joacă după ce toate Adventure Free Spins acordate sunt complete.

Între 3 și 12 simboluri Ultrabomb și între 3 și 7 simboluri Rocketkat sunt plasate aleatoriu pe role la începutul Adventure Spin Feature.

Rocketkat Feature este garantată să se activeze la Adventure Spin.

În Adventure Spin, Rocketkat, în loc să se deplaseze întotdeauna spre stânga, se deplasează într-una dintre cele cinci direcții posibile: Sus, Sus la stânga (diagonală), Stânga, Jos la stânga (diagonală), Jos.

În Adventure Spin, Rocketkat actualizează întotdeauna toate simbolurile pe care le afectează.

## CUMPĂRĂ FREE SPINS

Poți cumpăra ADVENTURE FREE SPINS în jocul de bază.

Cumpărarea ADVENTURE FREE SPINS {costă PriceBuy} și începe o rundă cu o activare garantată ADVENTURE FREE SPINS.

RTP-ul teoretic (Câștigul teoretic al jucătorului) pentru Cumpără Free Spins Feature este 94.41%

Plata se bazează pe valoarea Pariu pe rotire.

## INFORMAȚII SUPLIMENTARE

Defecțiunile anulează toate plățile și jocurile.

Jocurile incomplete vor fi soluționate automat după 2 zile. Toate câștigurile rezultate din soluționarea automată vor fi plătite în contul jucătorului.

Versiunea în limba engleză a regulilor jocului prevalează.

# PENTRU A JUCA JOCUL:

1. Alegeți un nivel de pariere.
2. Rotiți rolele cu:

- Făcând clic pe/apăsând butonul Spin.
- Făcând clic pe/apăsând bara de spațiu (doar modul desktop).
- Faceți clic/atingeți, țineți apăsat și trageți în jos o rolă pentru a o roti
- Începerea unui număr stabilit de rotiri folosind meniul Joc automat.

Jocul rapid mărește viteza de rotire a rolei pentru a afișa rezultatele rotirii mai rapid, fără a le afecta.

Deschideți setările pentru a activa/dezactiva opțiunea Joc rapid.

Unele dintre aceste setări pot să nu fie disponibile în jocul pe care îl jucați.

Toate pariurile și plățile sunt în moneda utilizatorului.

## SETĂRI DE JOC AUTOMAT

Aici puteți alege setările dvs. preferate pentru Jocul automat.

Aflați mai multe despre setările Jocului automat:

Setările Jocului automat diferă de la joc la joc. Este posibil ca jocul dvs. să nu aibă toate aceste setări. Jocul automat nu poate fi disponibil pe anumite piețe.

- Jocul automat vă permite să jucați automat un număr setat de runde de joc consecutive, fără să interacționați cu jocul.
- Jocul automat se joacă cu ultima valoare a pariului selectată sau cu valoarea pariului implicită a cazinoului.
- Fiecare joc are diferite setări de Joc automat. Este posibil ca unele setări să nu fie disponibile în jocul pe care îl jucați.
- Numărul de rotiri care rămân în sesiunea dvs. de Joc automat este afișat în joc.
- Jocul automat se oprește atunci când sunt declanșate Free Spins.

Setări Joc automat

Numărul de rotiri

Setați numărul de rotiri pe care doriți să le jucați.

Oprește la orice câștig

Opriți sesiunea dacă câștigați o rotire.

Limită câștig unic

Opriți sesiunea dacă câștigul depășește sau este egal cu suma selectată.

Limită câștig

Opriți sesiunea dacă soldul dvs. crește și depășește sau este egal cu valoarea selectată.

Limită pierdere

Opriți sesiunea dacă soldul dvs. scade sub valoarea selectată.

Start Joc automat:

- Faceți clic/atingeți butonul Joc automat. Aceasta va deschide dialogul cu setările care vă permit să selectați numărul de rotiri pe care doriți să le jucați și să reglați setările de oprire.
  - Faceți clic pe/atingeți setările Jocului automat.
  - Faceți clic pe/atingeți Confirmare pentru a porni Jocul automat. Aceasta pornește sesiunea Joc automat și continuă până când rămâneți fără rotiri setate sau faceți clic pe/atingeți butonul Stop.
  - Faceți clic/atingeți butonul Stop pentru a termina Jocul automat. Efectuarea clicului/atingerea pe acest buton nu influențează rezultatul rotirii.

# DESPRE JOC

Animal Carnival este un joc Avalanche cu 3 rânduri și 5 role, cu Cannon Respin, Sparkle Wild și Free Spins. Cele 3 rânduri suplimentare de deasupra rolurilor afișează simboluri care vor cădea în timpul Avalanche. Câștigurile de pe linia de pariare se plătesc succesiv, atât de la stânga la dreapta, cât și de la dreapta la stânga.

Se plătește doar cel mai mare câștig pe linia de pariare.

Câștigurile de pe diferite linii de pariare sunt adăugate împreună.

Combi-națiile câștigătoare și plățile sunt făcute în funcție de Tabelul de plată. Toate liniile de pariare și combinațiile câștigătoare din joc sunt afișate în Tabelul de plată.

Tabelul de plată reflectă configurația curentă a Pariului și se modifică în conformitate cu Pariul total.

Toate Pariurile și plățile sunt în valută. Plățile se bazează pe Pariul total.

Randamentul teoretic pentru jucător (RTP) pentru acest joc este de 94.25%.

## SIMBOLURI SPECIALE

Simbolul Bonus poate ateriza pe toate rolele, atât în Jocul de bază, cât și în Free Spins.

Pe role pot apărea maximum 3 simboluri Bonus în același timp.

Simbolurile Wild pot cădea din rândurile de deasupra rolurilor din Avalanche și înlocuiesc toate simbolurile obișnuite.

Simbolurile Wild înlocuiesc toate simbolurile obișnuite în timpul evaluării plăților.

Înlocuirile cu simbolul Wild plătesc cea mai mare combinație câștigătoare posibilă pe o linie dintr-o singură direcție, în funcție de Tabelul de plată.

## AVALANCHE

Orice câștig activează funcția Avalanche atât în Jocul de bază, cât și în Free Spins.

Toate simbolurile dintr-o combinație câștigătoare dispar, iar apoi cad simboluri noi, creând oportunități suplimentare de câștig.

Simbolurile bonus nu activează Avalanche.

## WIN METER ȘI WILD METER

În timpul funcției Avalanche, toate câștigurile sunt colectate în Win Meter și toate simbolurile Wild dispărute sunt înregistrate în Wild Meter.

Wild Meter Multiplier începe de la x1. La fiecare 3 simboluri Wild înregistrate, Wild Meter Multiplier crește cu 1.

La sfârșitul unei rotiri din Jocul de bază, câștigul total din Win Meter este înmulțit cu Wild Meter Multiplier și plătit.

The Win Meter și Wild Meter se resetează între rotirile din Jocul de bază.

Valoarea Win Meter și Wild Meter nu se transferă la Free Spins.

## SPARKLE WILD FEATURE

Unul sau mai multe simboluri Sparkle Wild care apar pe role activează Sparkle Wild Feature.

Fiecare simbol Sparkle Wild se transformă singur și 1-4 poziții aleatorii în simboluri Wild.

Pot fi selectate doar pozițiile cu simboluri obișnuite. Pozițiile de pe primele 3 rânduri pot fi, de asemenea, selectate.

## CANNON RESPIN FEATURE

Unul sau mai multe simboluri Cannon care apar pe role activează Cannon Respin Feature.

Când nu mai există combinații câștigătoare, fiecare simbol Cannon se îndepărtează singur și 3-6 simboluri obișnuite aleatorii din role, iar apoi Avalanche este activată.

Dacă nu există suficiente simboluri eligibile pentru a fi eliminate, Cannon Respin Feature va elimina toate simbolurile eligibile.

# FREE SPINS

3 simboluri Bonus care apar pe role în Jocul de bază activează 10 Free Spins după ce câștigurile din jocul de bază sunt plătite.

Toate câștigurile din Free Spins sunt adunate în Win Meter. Win Meter nu se resetează până la încheierea Free Spins.

Wild Meter și Wild Meter Multiplier nu se resetează până la încheierea Free Spins.

La sfârșitul tuturor Free Spins, câștigul total din Win Meter este înmulțit cu Wild Meter Multiplier și plătit.

Fiecare simbol Bonus care apare pe role acordă 1 Free Spins suplimentar.

Free Spins sunt jucate cu același număr de linii de pariere și aceeași configurație a pariului ca în runda care a activat Free Spins.

## CUMPĂRAREA „FREE SPINS”

Cumpărarea „Free Spins” va costa 71x dimensiunea pariului de referință și începe o rundă cu o activare garantată a Free Spins.

Doar în jocul de bază pot fi cumpărate „Free Spins”.

RTP-ul teoretic (Câștigul teoretic al jucătorului) pentru funcția de cumpărare este 94.59%

Plata se bazează pe valoarea pariului pe rotire

## INFORMAȚII SUPLIMENTARE

Defecțiunile anulează toate plățile și jocurile.

În conformitate cu practicile de joc echitabile, rezultatul fiecărui joc este complet independent.

Șansele de a obține un anumit rezultat sunt întotdeauna aceleași la începutul fiecărui joc.

Versiunea în limba engleză a regulilor jocului prevalează.

Defecțiunile anulează toate plățile și jocurile.

Jocurile incomplete vor fi soluționate automat după 2 zile. Toate câștigurile rezultate din soluționarea automată vor fi plătite în contul jucătorului.

Versiunea în limba engleză a regulilor jocului prevalează.

## VERSIUNEA DE JOC

0.0.14

ISTORIC

2022-07-06

# Apollo Pays Ajutor

## Prezentarea jocului

Apollo Pays este un joc Megaways cu 6 role, cu până la 117.649 de moduri de câștig, cu Win Exchange, care oferă șanse suplimentare de a declanșa Rotiri gratuite.

## Cum se joacă

Selectați miza dând clic pe butoanele săgeată stânga și dreapta de pe miză. Valoarea mizei este afișată în câmpul pentru miză.

Toate plățile sunt multiplicare cu miza fiecărei rotiri individuale.

## Joc automat

Pentru Joc automat apăsați butonul Auto. Va fi afișat panoul Joc automat, pe care jucătorul îl poate folosi pentru a modifica numărul de rotiri, pentru a seta o limită de pierdere sau o limită de câștig. După ce a fost setată o limită de pierdere, jucătorul poate selecta Start pentru a începe jocul automat.

Atunci când Jocul automat este pornit, butonul Play (Joacă) va deveni buton Stop. Jocurile automate rămase vor fi afișate pe butonul Stop. Jucătorul poate anula Jocul automat dând clic pe butonul Stop. Jocul automat se va opri automat în cazul în care este atinsă oricare dintre limitele setate sau în cazul în care este necesară intervenția jucătorului.

Este posibil ca rotirea automată să nu fie disponibilă în jurisdicția dvs.

## Porniți rotirea

Apăsați butonul Play (Joacă) pentru a porni rotirea cu miza afișată.

Rolele se vor roti și apoi se vor opri, afișând rezultatul.

## Win Exchange™

Atunci când câștigați miza înmulțită de 100 de ori sau mai mult, aveți opțiunea de a schimba miza înmulțită de 100 de ori pentru 10 rotiri gratuite.

Apăsați ÎNCASARE pentru a vă păstra câștigul fără a efectua un schimb. Apăsați SCHIMB pentru a schimba miza înmulțită de 100 de ori cu 10 rotiri gratuite.

Atunci când câștigați între 25 și 100 de ori miza, aveți opțiunea de a schimba întregul câștig cu șansa de a câștiga 10 rotiri gratuite. Șansa de a câștiga pariul este afișată cu verde pe o roată.

Apăsați ÎNCASARE pentru a vă păstra câștigul fără a face un pariu. Apăsați PARIU pentru a schimba câștigul și rotiți roata pentru șansa de a câștiga 10 rotiri gratuite.

Dacă pariul are succes, atunci se acordă 10 rotiri gratuite. Un pariu nereușit nu are ca rezultat acordarea de rotiri gratuite.

Win Exchange nu este oferit dacă rotirile gratuite au fost declanșate.

## Câștiguri aferente simbolurilor

Câștigurile încep pe prima rolă din stânga și se acordă de la stânga la dreapta pentru simboluri potrivite adiacente, indiferent de dimensiune.

Câștig maxim plătit pe combinație câștigătoare. Toate combinațiile câștigătoare sunt însumate. Vedeți PLĂȚI pentru informații suplimentare.

## Re-rotiri

Ori de câte ori apare un câștig, toate celelalte simboluri sunt rotite din nou înainte să fie plătit câștigul.

Dacă două sau mai multe simboluri cresc câștigul, se acordă o altă re-rotire.

Re-rotirile continuă până când niciun simbol sau un singur simbol crește câștigul, apoi câștigul este plătit. Simbolurile Scatters sunt păstrate mereu pe poziția lor. O re-rotire poate adăuga, de asemenea, un simbol suplimentar pe orice rolă. Rolele care conțin 7 simboluri nu vor avea adăugat un simbol suplimentar. Dacă toate simbolurile de pe ecran sunt păstrate, re-rotirile se încheie.

## Wild

Simbolurile Wilds înlocuiesc orice simbol, cu excepția simbolului Scatter. Simbolurile Wilds apar doar pe rolele 2 până la 5.

## Scatter

3 sau mai multe simboluri Scatters în jocul de bază acordă 10 Rotiri gratuite, plus 2 pentru fiecare simbol Scatter, după cel de-al treilea.

## Rotiri gratuite

Rotirile gratuite au un Multiplicator de câștig nelimitat care începe de la x1.

De fiecare dată când se declanșează o re-rotire, Multiplicatorul de câștig crește cu 1.

3 sau mai multe simboluri Scatters din Rotirile gratuite acordă 4 Rotiri gratuite suplimentare, plus 2 pentru fiecare simbol Scatter, după cel de-al treilea.

Miza folosită pentru declanșarea rotirilor gratuite va fi folosită pe durata rotirilor gratuite.

La sfârșitul rotirilor gratuite, vor fi afișate câștigurile totale aferente rotirilor. Orice câștiguri vor fi creditate în contul jucătorilor, după care se reia jocul obișnuit.

## Informații generale

Acest joc are un procent teoretic de câștig (RTP) între 96.51% și 96.56%.

În cazul unui joc blocat sau al unei probleme în timpul unei rotiri, jocul va repeta rotirea incompletă și va afișa rezultatul pentru jucător la următoarea lansare a jocului.

Jocurile nefinalizate vor fi închise automat după 2 zile. Orice câștiguri care vor rezulta din închiderea automată vor fi plătite în contul jucătorului.

Defecțiunile de sistem anulează toate plățile și rundele.

Megaways™ este o marcă comercială înregistrată a Big Time Gaming Pty Ltd.

2022-01-07



# Exemple de ferestre de joc



## Cum se joacă

Arto & the 7 Deadly Spins MEGAWAYS™ este un slot video cu 6 role, pe sistem MEGAWAYS™. Cu până la 117.649 moduri de câștig, simboluri în cascadă și funcția Rotiri Gratuite cu un multiplicator crescător după fiecare cascadă.

### Pasul 1: Cum să începi

1. Apasă butonul + pentru a mări valoarea MIZEI tale TOTALE. Apasă butonul - pentru a-ți reduce miza.
2. Apasă butonul rotund „ROTIRE”, pentru a-ți începe jocul.
3. Jocul include funcția Joc Automat, care va porni automat fiecare rotire. Dacă vrei să anulezi această funcție în timpul rotirilor tale automate, apasă butonul Stop Joc Automat.

### Pasul 2: Cum se joacă

- Apasă butonul „ROTIRE”, pentru a începe jocul.
- Rolele se vor roti și la un moment dat se vor opri în mod aleatoriu.
- Când combinația de simboluri afișate pe role formează o linie de 2, 3, 4, 5 sau 6 simboluri pereche (începând de la prima rolă din stânga), pe oricare dintre rolele MEGAWAYS™, atunci ai câștigat. Toate câștigurile pe care le-ai obținut vor fi evidențiate, provocând o explozie, iar alte simboluri vor pica în cascadă.
- Câștigurile vor fi adăugate la soldul tău.

### Simboluri în cascadă

- Toate simbolurile câștigătoare vor provoca o reacție în lanț.
- Simbolurile câștigătoare vor dispărea de pe role, fiind înlocuite cu noi simboluri ce pică din partea de sus a rolelor.
- Deasupra rolelor 2, 3, 4 și 5 se află poziții cu simboluri. Acestea ajută la formarea combinațiilor câștigătoare și sunt singurele poziții pe care pot să apară simbolurile Wild. Acestea vor fi înlocuite dinspre dreapta.

- Cascadele vor continua până când nu mai apar simboluri câștigătoare.

## MEGAWAYS™

- FIECARE ROLĂ ÎN PARTE SAU CU UN SIMBOL SUPERIOR ÎN PLUS POATE AVEA PÂNĂ LA 7 SIMBOLURI
- FIECARE ÎNVÂRTIRE POATE AVEA PÂNĂ LA 117649 MEGAWAYS™ DE CÂȘTIG!
- CÂȘTIGURILE SE PLĂTESC DE LA STÂNGA LA DREAPTA PENTRU SIMBOLURI ADIACENTE, INDIFERENT DE MĂRIMEA SIMBOLULUI.

## Simbol Wild

- Simbolul Wild poate apărea oriunde
- Simbolul Wild poate fi folosit pentru a facilita formarea câștigurilor, înlocuind alte simboluri, cu excepția simbolurilor Scatter.
- Pentru fiecare combinație câștigătoare, se va plăti numai câștigul cel mai mare.

## Scatter Barcă

- Simbolul Scatter poate apărea pe oricare dintre role, dar nu în pozițiile de deasupra roletelor 2, 3, 4 și 5, decât dacă ești deja în cursul rotirilor gratuite, caz în care acestea pot redeclanșa rotiri gratuite
- Câștigurile Scatter se acordă în plus pe lângă câștigurile de pe role.
- 3 simboluri Scatter afișate acordă 7 Rotiri Gratuite.
- Declanșarea Rotirilor Gratuite cu mai mult de 4 simboluri Scatter va acorda Rotiri Gratuite suplimentare (în funcție de selecția Rotiri Gratuite).



Figură: Simbol Scatter Barcă ce oscilează pe rolă, înainte de a se opri.



## Scatter Lampa Fermecată

- Simbolul Scatter poate apărea oriunde pe role, dar nu în pozițiile de deasupra rolurilor 2, 3, 4 și 5
- Câștigurile Scatter se acordă în plus pe lângă câștigurile de pe role.
- 3 simboluri Scatter afișate acordă funcția Alege o Lampă Fermecată
- Simbolurile Scatter declanșează un joc de tip alegere, cu un mic premiu ascuns într-o lampă

## Declanșare Rotiri Gratuite

Atunci când câștigă rotiri gratuite, jucătorului i se afișează o roată pe care apar 7 tipuri diferite de rotiri gratuite. Jucătorul apasă butonul Joacă, cu aprindere intermitentă, pentru a învârti roata. Roata se va opri în mod aleatoriu pe tipul de rotiri gratuite câștigate. De asemenea, o roată internă va pica pe o valoare a multiplicatorului. Acesta reprezintă multiplicatorul inițial, pentru acel tip de rotiri gratuite.

Fiecare tip de rotiri gratuite are diferite șanse de a câștiga diferite tipuri de rotiri gratuite, în timpul jocului.



## Rotiri Gratuite

- 
- În timpul Rotirilor Gratuite, Multiplicatorul de Câștig Nelimitat va crește cu 1, după fiecare cascadă.
- În timpul Rotirilor Gratuite, pe pozițiile de deasupra rolurilor 2, 3, 4 și 5 pot apărea simboluri Scatter Rotiri Gratuite, ce acordă Rotiri Gratuite suplimentare:
  - 3 simboluri Scatter Rotiri Gratuite = 4 Rotiri Gratuite suplimentare.
  - 4 simboluri Scatter Rotiri Gratuite = 8 Rotiri Gratuite suplimentare.
- Miza Totală ce s-a folosit pentru a declanșa Rotirile Gratuite va fi folosită pe durata Rotirilor Gratuite.
- La sfârșitul Rotirilor Gratuite, câștigurile totale din timpul rotirilor vor fi afișate. Toate câștigurile vor fi adăugate în contul jucătorului, după care va fi reluat jocul obișnuit.



## Rotiri Arto

- Rotirile Arto sunt acordate în mod aleatoriu de Arto, din partea laterală a ecranului
- Rotirile Arto funcționează la fel ca și rotirile gratuite, cu excepțiile de mai jos:
  - Multiplicatorul pentru rotirile Arto poate începe de la orice valoare cuprinsă între 1 și 5
  - Rotirile Arto acordate pot fi în orice număr cuprins între 2 și 5

## Joc Automat

- Jocul include funcția Joc Automat, care va porni automat fiecare rotire.
- Selectând „JOC AUTOMAT”, poți decide să mizezi până la 100 de rotiri în mod automat, una după alta.
- Selectează-ți miza ca de obicei, apoi apasă butonul „JOC AUTOMAT” pentru a selecta numărul de mize „Joc Automat” pe care vrei să le joci.
- Selectează-ți Limita de Pierdere (suma maximă pe care ești dispus să o pierzi, pe sesiunea de joc automat) și apoi apasă pe JOACĂ pentru a-ți începe jocurile automate (sunt disponibile și alte opțiuni).
- Jocul Automat se oprește dacă prinzi oricare dintre rundele bonus, inclusiv Rotiri Gratuite, dacă îți atingi Limita de Pierdere setată sau dacă se acordă un super premiu Progresiv (dacă este prevăzut).
- Poți opri și tu Jocul Automat începând cu următoarea rotire, apăsând pe butonul „STOP”.

## Informații privind plata și reguli de joc

- Randamentul teoretic pentru jucător este de 94,52% - 94,81%
- **DEFECȚIUNILE ANULEAZĂ TOATE PLĂȚILE ȘI JOCURILE.**

## Attila The Hun

### Regulament de joc

„**Attila the Hun**” este un slot de format 5x3 cu 20 de linii de plată. Jocul se joacă întotdeauna cu toate liniile de plată active.

Combinațiile câștigătoare și plățile se stabilesc conform tabelului de plăți.

Se plătește numai cea mai mare combinație câștigătoare pe fiecare linie de plată.

Câștigurile sunt evaluate consecutiv pe o linie de plată, începând cu rola cea mai din stânga.

Câștigurile de pe mai multe linii de plată se adună.

Odată inițiată o învârtire, nivelul de pariu pentru runda respectivă se blochează și nu mai poate fi schimbat.

Câștigurile sunt prezentate în moneda utilizatorului.

Simbolul Wild înlocuiește toate simbolurile de pe role.

Procentajul teoretic de returnare la jucător pentru acest joc este de 96,38%

Defecțiunile anulează toate plățile și jocurile.

Jocurile nefinalizate vor fi închise automat după 2 zile. Orice câștiguri care vor rezulta din închiderea automată vor fi plătite în contul jucătorului.

Jocul automat poate fi pornit și oprit apăsând pe pictograma de joc automat, atunci când ea este disponibilă.

Dacă soldul dvs. scade, ajungând la o valoare mai mică decât pariul selectat, valoarea pariului va fi micșorată automat la cea mai mare valoare permisă.

Versiunea în limba engleză a regulilor de joc prevalează.

## Walking Wild Respins

Există două forțe opuse, romanii și hunii, fiecare cu propriul său simbol **wild**. Un simbol **wild** pe role declanșează **respins**, în care simbolurile **wild** sunt lipicioase și încep să mărșăluiească. Simbolurile romane **wild** merg de la stânga la dreapta, iar simbolurile hune **wild** merg de la dreapta spre stânga. **Respins** continuă până când dispar toate simbolurile **wild** declanșatoare.

## Small Battle Free Spins

Un simbol **wild** opus care aterizează pe role în timpul **respins** declanșează runda **Small Battle Free Spins**, pe parcursul căreia un simbol **2x2 wild** apare în fiecare învârtire și se deplasează câte un pas în sus, în jos, la stânga sau la dreapta, fiecare variantă beneficiind de aceeași probabilitate de apariție. **Small Battle Free Spins** continuă până când o parte din **2x2 wild** ajunge în afara grilei de 5x3.

După ce se încheie **Small Battle Free Spins**, simbolurile **wild** din învârtirea declanșată vor continua să se deplaseze în **respins** până când nu mai rămâne niciunul pe ecran. Secvența poate fi declanșată de mai multe ori în timpul unei **respin**.

## Attila or Aetius Walking Wild Respins

Pe parcursul oricărei învârtiri din jocul principal, generali de armată **Aetius** și **Attila** ar putea ateriza pe rola 1, respectiv pe rola 5. Dacă un general apare, el va plasa 2-15 simboluri **wild** din armata sa (**Aetius** - simboluri romane **wild**, **Attila** - simboluri hune **wild**) pe role și vor începe **Walking Wild Respins**. Simbolul ce îl reprezintă pe general nu poate fi inclus în niciun câștig.

## Big Battle Free Spins

Pe parcursul **respins** inițiate de **Aetius/Attila**, niciun simbol **wild** opus nu poate ateriza pe role, dar ar putea apărea generalul advers. Dacă se întâmplă astfel, se declanșează **Big Battle Free Spins**. **Big Battle Free Spins** acordă un minim de 5 **free spins** cu **stacked wilds**. În prima **free spin**, rolele 1 și 5 sunt **wild**, în cea de-a doua învârtire rolele 2 și 4 sunt **wild**, în cea de-a treia învârtire rolele 2, 3 și 4 sunt **wild** - acesta este momentul în care începe lupta.

În timpul luptei, fiecare armată are 2 puncte de țintă și în fiecare învârtire, o armată produce daune celeilalte armate, determinând pierderea unui punct de țintă. Dacă armata romană câștigă prima luptă, rolele 3 și 4 vor fi **wild** în următoarea învârtire, dar dacă armata hunilor câștigă prima luptă, rolele 2 și 3 vor fi **wild** în următoarea învârtire. Pe măsură ce lupta continuă, când câștigă armata romană, cele două stive **wild** se mută un pas mai la dreapta, iar când câștigă armata hunilor, cele două stive **wild** se mută un pas mai la dreapta. Lupta se încheie când una dintre armate a rămas fără niciun punct de țintă.

După ce se încheie **Big Battle Free Spins**, simbolurile **wild** din învârtirea declanșatoare vor continua să se miște pe parcursul **respins**, până când nu mai rămâne niciunul pe ecran. Secvența poate fi declanșată de mai multe ori în timpul unei **respin**.

## Walking Wild Respins

Un simbol **wild** hun sau roman pe role declanșează **respins**. În **respins**, simbolurile **wild** sunt lipicioase și mărșăluiesc.

## Small Battle Free Spins

Un simbol **wild** opus care aterizează pe role în timpul **respins** declanșează **Small Battle Free Spins (2x2 wild)**.

## Attila or Aetius Walking Wild Respins

Când Attila sau Aetius apar pe role, între 2 și 15 simboluri wild vor fi plasate pe role și încep Walking Wild Respins.

## Big Battle Free Spins

Dacă, în timpul **respins** inițiate de **Aetius/Attila**, apare generalul advers, se declanșează **Big Battle Free Spins (3x3 wild)**.

### Cum Se Joacă

Selectați o valoare a pariului, apoi apăsați butonul **Învârte** pentru a începe.

Pentru a folosi jocul automat, apăsați butonul **Joc automat** și selectați numărul de runde dorit.

Jocul automat poate fi pornit și oprit apăsând pe pictograma de joc automat, atunci când ea este disponibilă.

În timp ce jucați, puteți vedea în permanență câte învârtiri de joc automat mai aveți disponibile.

Apăsați pictograma „Acasă” ca să ieșiți din joc.



## **PREZENTARE JOC**

Aurora este un joc video cu 5x3 role, cu 30 de linii de plată care se plătesc de la stânga la dreapta. Jocul conține simboluri supraetajate și bonusuri wild care se extind. Jocul conține și un personaj troll care se poate activa pentru bonusul de învârtiri gratuite.

## **PERSONAJUL TROLL**

Personajul troll este un simbol wild, cu 3 simboluri supraetajate și aterizează numai pe rola din mijloc. Când personajul troll aterizează complet pe rola din mijloc, se declanșează bonusul de învârtiri gratuite. Dacă este vizibilă doar o parte a simbolurilor personajului troll, atunci există șansa ca personajul să se mute pentru a deveni vizibil complet și să declanșeze bonusul de învârtiri gratuite.

Personajul troll înlocuiește toate simbolurile obișnuite.

## **BONUS ÎNVÂRTIRI GRATUITE**

Dacă 3 simboluri wild supraetajate (în urma activării bonusului aleatoriu) sau un personaj troll complet aterizează pe rola din mijloc, se activează bonusul de învârtiri gratuite. Personajul troll se activează, iar bonusul de învârtiri gratuite începe.

Când rola începe să se învâртеască, rola pe care se află personajul troll se va deplasa la stânga sau la dreapta de pe rola din mijloc sau se va împărți în două. Dacă se împarte, un fragment se va muta către stânga, iar celălalt către dreapta.

Când rolele se opresc, un alt personaj troll complet poate ateriza pe rola din mijloc. Orice personaj troll care aterizează și este complet vizibil se activează, iar secvența de mai sus se repetă.

La fiecare învârtire a roletelor, personajele troll existente vor continua să se deplaseze către marginile roletelor, până când ies de pe role. Bonusul se termină când toate personajele troll complete ies de pe role.

Bonusul de învârtiri gratuite se joacă cu aceeași sumă pariată ca runda care a dus la activarea bonusului.

La sfârșitul oricărui bonus, câștigul total în urma bonusului se adaugă la orice câștiguri din runda care a dus la activarea bonusului.

## **BONUS ALEATORIU**

La sfârșitul unei învârtiri necâștigătoare, vântul aurora poate călători de-a lungul roletelor, de la stânga la dreapta, făcând ca toate simbolurile de pe role să se rotească individual. Pe cealaltă parte a fiecărui simbol se găsește un simbol wild care ar putea ateriza la sfârșitul fiecărui bonus aleatoriu.

Câștigurile sunt procesate când se opresc din rotație toate simbolurile. Simbolurile wild înlocuiesc toate simbolurile obișnuite.

## CUM SE JOACĂ

- Plasați pariul alegând o sumă cu MIZA TOTALĂ.
- Apăsați butonul ROTIRE pentru a roti rolele. Butonul de rotire se schimbă într-un buton de oprire atunci când rolele încep să se rotească. Apăsați butonul STOP pentru a opri imediat rotirea.
- Pentru a juca un joc fără a apăsa ROTIRE de fiecare dată, apăsați butonul REDARE AUTOMATĂ și setați condițiile pentru redarea automată. Apoi CONFIRMAȚI. Butonul de rotire se schimbă într-un buton STOP pe care îl puteți apăsa pentru a opri redarea automată.

## CUM SE CALCULEAZĂ CÂȘTIGURILE PE LINIA DE PLATĂ

- Dacă sunt aliniate trei sau mai multe simboluri identice așa cum se arată în secțiunea LINII DE PLATĂ, ați făcut o combinație câștigătoare.
- Pentru a calcula un singur câștig pe linia de plată, numărați simbolurile identice aliniate din stânga. În TABELUL DE PLATĂ, găsiți simbolul și suma de câștig fie pentru 3x, 4x, fie 5x. Numai cel mai mare câștig pe linie este plătit.
- Pentru a calcula câștigul total pe linia de plată, calculați toate câștigurile pe linia de plată și adunați-le împreună.
- În timpul funcției REDARE AUTOMATĂ, câștigurile pe linie de plată nu sunt afișate individual. Toate câștigurile pe linia de plată se adaugă simultan și se acordă imediat.
- În cazul unei runde de rotire bonus, suma câștigului total din bonus se adaugă la rotirea de la care a pornit.

## PANOU DE JOC

- SOLD: Afișează soldul contului dvs. în moneda proprie.
- CÂȘTIG TOTAL: Afișează câștigul pentru sesiunea curentă.
- MIZĂ: Afișează suma curentă a mizei. Apăsați butonul - sau + pentru a micșora sau mări miza totală.
- REDARE AUTOMATĂ: Puteți alege să jucați jocul fără a apăsa de fiecare dată butonul rotativ. Dați clic pe butonul de redare automată și stabiliți condițiile pe care le preferați, apoi Confirmați.
- SPIN: Apăsați butonul pentru a începe o rundă de joc. Atunci când rolele se rotesc, butonul se schimbă pe un buton STOP. Apăsarea butonului STOP oprește rolele.

## MENIUL JOCULUI

Butoanele meniului au următoarele funcții:

- ACASĂ: Iese din joc și revine la pagina principală.
- SUNET: Activează sau dezactivează sunetul.
- REGULILE JOCULUI: Deschide regulile jocului și informațiile despre joc.
- ISTORICUL JOCULUI: Dacă este activată această funcție, puteți să revedeți rundele anterioare ale jocului.
- ÎNCHIDERE: Închide meniul.



## **RANDOMIZARE**

Rolele sunt învârtite cu o șansă corectă și egală pentru fiecare poziție de oprire de către un generator certificat de numere aleatorii.

## **RESTAURARE JOC**

Dacă jocul dvs. este întrerupt în timpul redării, progresul va fi salvat, astfel încât să puteți relua sesiunea întreruptă sau să omiteți reluarea atunci când jocul este reîncărcat. În orice caz, câștigul dvs. va fi acordat și adăugat la soldul dvs. imediat.

## **LEGAL**

- Defecțiunile anulează toate plățile și jocurile.
- Numai cel mai mare câștig este plătit pe fiecare linie.
- Toate liniile plătesc de la stânga spre dreapta.
- Câștigul teoretic general al jucătorului este de 96.08%.
- Datorită valorilor ridicate de producție ale acestui joc, pe hardware-ul de calitate inferioară pot apărea probleme de performanță și compatibilitate.
- În anumite situații, este posibil să nu puteți juca acest joc.

## Cum Se Joacă

Selectați o valoare a pariului, apoi apăsați butonul Învârte pentru a începe.

Pentru a folosi jocul automat, apăsați butonul Joc automat și selectați numărul de runde dorit.

Jocul automat poate fi pornit și oprit apăsând pe pictograma de joc automat, atunci când ea este disponibilă.

În timp ce jucați, puteți vedea în permanență câte învârtiri de joc automat mai aveți disponibile.

Apăsați pictograma „Acasă” ca să ieșiți din joc.

## Regulament joc

Combi-națiile câștigătoare și plățile se stabilesc conform tabelului de plăți.

Se plătește numai cea mai mare combinație câștigătoare pe fiecare linie de plată.

Câștigurile sunt evaluate consecutiv pe o linie de plată, începând cu rola cea mai din stânga.

Câștigurile de pe mai multe linii de plată se adună.

Odată inițiată o învârtire, nivelul de pariu pentru runda respectivă se blochează și nu mai poate fi schimbat.

Câștigurile sunt prezentate în moneda utilizatorului.

Simbolul Wild înlocuiește toate simbolurile de pe role.

Procentajul teoretic de returnare la jucător pentru acest joc este de 95%.

Defecțiunile anulează toate plățile și jocurile.

Jocurile nefinalizate vor fi închise automat după 2 zile. Orice câștiguri care vor rezulta din închiderea automată vor fi plătite în contul jucătorului.

Versiunea în limba engleză a regulilor de joc prevalează.

## Caracteristici

Simbolul monedei se afișează pentru a dezvălui rotiri sălbatice și gratuite.

1 monedă = 1% șansă de a descoperi rotiri gratuite

2 monede = 10% șanse de a descoperi rotiri gratuite

3+ monede = 100% șanse de a descoperi rotiri gratuite

Când sunt dezvăluite rotiri gratuite, câștigul cu scatter este adăugat la câștigurile pe linia de plată.

Un simbol special în expansiune este ales la întâmplare pentru a vă ajuta să câștigați mai mult pe rotiri gratuite.

7 rotiri gratuite premiate inițial cu retrigger-uri nelimitate.

În rotiri gratuite simbolul monedei dezvăluie, de asemenea, simboluri suplimentare de extindere.

# Beef Lightning Ajutor

## Prezentarea jocului

Beef Lightning™ este un slot video cu șase role, ce include secvența unică Megaways™ de la Big Time Gaming.

## Cum se joacă

Selectați miza dând clic pe butoanele săgeată stânga și dreapta de pe miză. Valoarea mizei este afișată în câmpul pentru miză.

Toate plățile sunt multiplicare cu miza fiecărei rotiri individuale.

## Joc automat

Pentru Joc automat apăsați butonul Auto. Va fi afișat panoul Joc automat, pe care jucătorul îl poate folosi pentru a modifica numărul de rotiri, pentru a seta o limită de pierdere sau o limită de câștig. După ce a fost setată o limită de pierdere, jucătorul poate selecta Start pentru a începe jocul automat.

Atunci când Jocul automat este pornit, butonul Play (Joacă) va deveni buton Stop. Jocurile automate rămase vor fi afișate pe butonul Stop. Jucătorul poate anula Jocul automat dând clic pe butonul Stop. Jocul automat se va opri automat în cazul în care este atinsă oricare dintre limitele setate sau în cazul în care este necesară intervenția jucătorului.

Este posibil ca rotirea automată să nu fie disponibilă în jurisdicția dvs.

## Porniți rotirea

Apăsați butonul Play (Joacă) pentru a porni rotirea cu miza afișată.

Rolele se vor roti și apoi se vor opri, afișând rezultatul.

## Combi-nații

Fiecare simbol câștigător și simbol Bonus, cu excepția simbolurilor Scatters, face parte dintr-o combinație și este înlocuit cu simboluri care vin de sus.

## Câștiguri aferente simbolurilor

Câștigurile încep de la prima rolă din stânga și se plătesc de la stânga la dreapta pe role consecutive.

Câștig maxim plătit pe combinație câștigătoare. Toate combinațiile câștigătoare sunt însumate. Vedeți PLĂȚI pentru informații suplimentare.

## Wild

Simbolurile Wilds înlocuiesc orice simbol, cu excepția simbolurilor Scatter și Bonus. Simbolurile Wilds apar doar pe rolele 2 până la 6. În orice moment, până la trei simboluri Wilds se pot duplica pe rolă. Dacă apare o duplicare Wild, toate simbolurile de pe rolă sunt înlocuite de simboluri Wilds. Duplicările de simboluri Wild pot apărea în combinații.

## Scatter

Simbolul Scatter poate apărea pe orice rolă. 3 sau mai multe simboluri Scatters în orice poziție acordă 12 rotiri gratuite, plus 4 pentru fiecare simbol Scatter, după cel de-al treilea. Simbolul Scatter nu apare în timpul rotirilor gratuite.

## Rotiri gratuite

Începe o Licitare de vaci în care începeți cu o vacă și nicio ofertă. La sfârșitul rotirilor gratuite, numărul de vaci este multiplicat cu oferta finală și acordat ca premiu bonus.

Fiecare monedă bonus dezvăluie un Număr crescut de vaci, o Ofertă pentru licitația de vaci, o Redeclanșare, un Trofeu de Aur, o Medalie de Argint sau o Medalie de Bronz. Moneda Bonus apare doar în rotirile gratuite

Un Număr crescut de vaci adaugă vaci suplimentare la licitație. O Ofertă la licitația de vaci crește oferta curentă.

## Rotiri gratuite, continuare

O Redeclanșare acordă 10 rotiri gratuite. Trofee de Aur, Medaliile de Argint și Medaliile de Bronz cresc valoarea contului.

5 Trofee de Aur acordă miza x 25.000. 4 Medalii de Argint acordă miza x 2.500. 3 Medalii de Bronz acordă miza x 500.

Miza folosită pentru declanșarea rotirilor gratuite va fi folosită pe durata rotirilor gratuite. La sfârșitul rotirilor gratuite, se vor afișa câștigurile totale aferente rotirilor. Toate câștigurile vor fi creditate în contul jucătorilor, după care se reia jocul obișnuit.

## Informații generale

Jocul are un procent teoretic de câștig (RTP) de 96,43%.

În cazul unui joc blocat sau al unei probleme în timpul unei rotiri, jocul va repeta rotirea incompletă și va afișa rezultatul pentru jucător la următoarea lansare a jocului.

Jocurile nefinalizate vor fi închise automat după 2 zile. Orice câștiguri care vor rezulta din închiderea automată vor fi plătite în contul jucătorului.

Defecțiunile de sistem anulează toate plățile și rundele.

2021-04-21



**Big Time Gaming**

# Big Bad Bison Ajutor

## Prezentarea jocului

Big Bad Bison este un joc Megaways™ cu 6 role cu până la 117.649 de moduri de câștig.

## Cum se joacă

Selectați miza dând clic pe butoanele săgeată stânga și dreapta de pe miză. Valoarea mizei este afișată în câmpul pentru miză.

Toate plățile sunt multiplicare cu miza fiecărei rotiri individuale.

## Joc automat

Pentru Joc automat apăsați butonul Auto. Va fi afișat panoul Joc automat, pe care jucătorul îl poate folosi pentru a modifica numărul de rotiri, pentru a seta o limită de pierdere sau o limită de câștig. După ce a fost setată o limită de pierdere, jucătorul poate selecta Start pentru a începe jocul automat.

Atunci când Jocul automat este pornit, butonul Play (Joacă) va deveni buton Stop. Jocurile automate rămase vor fi afișate pe butonul Stop. Jucătorul poate anula Jocul automat dând clic pe butonul Stop. Jocul automat se va opri automat în cazul în care este atinsă oricare dintre limitele setate sau în cazul în care este necesară intervenția jucătorului.

Este posibil ca rotirea automată să nu fie disponibilă în jurisdicția dvs.

## Porniți rotirea

Apăsați butonul Play (Joacă) pentru a porni rotirea cu miza afișată.

Rolele se vor roti și apoi se vor opri, afișând rezultatul.

## Cumpărare Bonus

Apăsați butonul Cumpărare Bonus pentru a accesa meniul Cumpărare Bonus.

Puteți cumpăra 12 Rotiri gratuite pentru de 50 ori Miza pentru Rotiri gratuite.

Miza pentru Rotiri gratuite poate fi modificată apăsând butoanele plus și minus de pe afișajul cu Miza pentru Rotiri gratuite. Miza pentru Rotiri gratuite se va aplica fiecărei Rotiri gratuite.

Apăsați pe preț pentru a cumpăra bonusul pentru acel preț. Prețul va fi dedus din soldul dvs.

Opțiunea Cumpărare Bonus poate fi limitată sau indisponibilă în jurisdicția dvs.

## Win Exchange™

Atunci când câștigați miza înmulțită de 50 de ori sau mai mult, aveți opțiunea de a schimba miza înmulțită de 50 de ori pentru 12 rotiri gratuite.

Apăsați ÎNCASARE pentru a vă păstra câștigul fără a efectua un schimb. Apăsați SCHIMB pentru a schimba miza înmulțită de 50 de ori cu 12 rotiri gratuite.

Atunci când câștigați între 25 și 50 de ori miza, aveți opțiunea de a schimba întregul câștig cu șansa de a câștiga 12 rotiri gratuite. Șansa de a câștiga pariul este afișată cu verde pe o roată.

Apăsați ÎNCASARE pentru a vă păstra câștigul fără a face un pariu. Apăsați PARIU pentru a schimba câștigul și rotiți roata pentru șansa de a câștiga 12 rotiri gratuite.

Dacă pariul are succes, atunci se acordă 12 rotiri gratuite. Un pariu nereușit nu are ca rezultat acordarea de rotiri gratuite.

Win Exchange nu este oferit dacă rotirile gratuite au fost declanșate.

## Câștiguri aferente simbolurilor

Câștigurile sunt acordate pe simbolurile adiacente de la stânga la dreapta, indiferent de dimensiune, începând cu rola cea mai din stânga, cu excepția simbolurilor Scatter. Plățile sunt înmulțite cu miza.

Câștig maxim plătit pe combinație câștigătoare. Toate combinațiile câștigătoare sunt însumate. Vedeți PLĂȚI pentru informații suplimentare.

## Wild

Simbolurile Wilds pot dezvălui un multiplicator de până la x5. Dacă nu este afișat niciun multiplicator, multiplicatorul Wild este x1.

Câștigurile sunt multiplicare cu multiplicatorul Wild afișat pentru fiecare simbol Wild care înlocuiește în combinația câștigătoare.

Simbolurile Wilds înlocuiesc orice simbol, cu excepția simbolului Scatter.

Simbolurile Wilds apar doar pe rolele 2 până la 5.

## Declanșator de Rotiri gratuite

3 sau mai multe simboluri Scatters în orice poziție declanșează Rotiri gratuite.

3 simboluri Scatters acordă 12 Rotiri gratuite. Fiecare simbol Scatter suplimentar după al treilea acordă 4 Rotiri gratuite suplimentare.

Miza folosită pentru declanșarea rotirilor gratuite va fi folosită pe durata rotirilor gratuite.

La sfârșitul rotirilor gratuite, vor fi afișate câștigurile totale aferente rotirilor. Orice câștiguri vor fi creditate în contul jucătorilor, după care se reia jocul obișnuit.

## Declanșarea Rotirilor gratuite

În timpul Rotirilor gratuite, 2 sau mai multe simboluri Scatters în orice poziție acordă o redeclanșare cu încă 4 Rotiri gratuite, plus 2 pentru fiecare simbol Scatter după cel de-al 2-lea.

Redeclanșările cresc combinațiile Megaways minime pentru Rotirile gratuite rămase. Sunt garantate 117.649 de Megaways după 5 sau mai multe redeclanșări.

## Procent teoretic de câștig (RTP)

Procentul teoretic de câștig (RTP) este procentul statistic teoretic din totalul pariat în bani într-un joc care este plătit în câștiguri în timp. Valorile sunt calculate inițial prin împărțirea plăților totale la pariurile totale dintr-o simulare cu numeroase runde de joc. Valorile reflectă RTP maxim așteptat și nu se modifică.

RTP este definit în diferite etape sau moduri ale jocului.

RTP total: 96,59%

RTP pentru Cumpărare Bonus: 96,58%

## Informații generale

În cazul unui joc blocat sau al unei probleme în timpul unei rotiri, jocul va repeta rotirea incompletă și va afișa rezultatul pentru jucător la următoarea lansare a jocului.

Jocurile nefinalizate vor fi închise automat după 2 zile. Orice câștiguri care vor rezulta din închiderea automată vor fi plătite în contul jucătorului.

Defecțiunile de sistem anulează toate plățile și rundele.

2023-04-30



## ROMANIAN

### Big Bounty Bill

#### Despre joc

Big Bounty Bill este un slot video cu 5 tambururi, 4 rânduri și 1024-16807 de combinații, care include ReSpin-uri, Spin-uri gratuite și.

Plata teoretică este după cum urmează:

97,35% atunci când jocul principal este jucat,

97,42% când HyperBonus este jucat cu 8 spin-uri inițiale,

97,48% când HyperBonus este jucat cu 15 spin-uri inițiale,

97,62% când HyperBonus este jucat cu 20 de spin-uri inițiale,

97,88% atunci când HyperBonus este jucat cu 25 de spin-uri inițiale

#### Caracteristicile jocului

##### HYPERSPIN-URI

În timpul jocului principal, jocul acumulează simboluri EXPANSIUNE la un contor pentru fiecare coloană. Când 3 sau mai multe simboluri EXPANSIUNE împrăștiate apar la un singur spin, este declanșată funcția HyperSpin-uri. Jocul acordă 3 HyperSpin-uri pentru 3 simboluri EXPANSIUNE, 5 HyperSpin-uri pentru 4 simboluri EXPANSIUNE și 7 HyperSpin-uri pentru 5 simboluri EXPANSIUNE.

În timpul HyperSpin-urilor, fiecare înălțime a coloanei de tambur este determinată pentru fiecare spin în baza numărului de simboluri EXPANSIUNE care au apărut în acea coloană în timpul jocului principal și în timpul funcției HyperSpin-uri, după cum urmează:

Odată ce este colectat 1 simbol EXPANSIUNE pentru o coloană, înălțimea coloanei crește până la 5 la următorul spin și la toate spin-urile rămase,

Odată ce sunt colectate 3 simboluri EXPANSIUNE pentru o coloană, înălțimea coloanei crește până la 6 la următorul spin și la toate spin-urile rămase,

Odată ce sunt colectate 7 simboluri EXPANSIUNE pentru o coloană, înălțimea coloanei crește până la 7 la următorul spin-ul și la toate spin-urile rămase.

Un HyperSpin suplimentar este acordat de fiecare dată când un simbol EXPANSIUNE, care apare în timpul HyperSpin-urilor, determină o coloană să crească în înălțime

După ce au fost colectate 7 simboluri într-o coloană, oricare simboluri EXPANSIUNE care apar în jocul de bază în acea coloană nu sunt atribuite contorului de colectare pentru acea coloană. În timpul HyperSpin-urilor, există un contor pentru fiecare coloană cu tambur.



Pentru fiecare simbol EXPANSIUNE care apare în timpul HyperSpin-urilor, contorul pentru coloana de tambur pe care apare crește. Înălțimea fiecărei coloane poate crește în timpul HyperSpin-urilor în baza numărului de simboluri EXPANSIUNE acumulate în acea coloană:

După funcția HyperSpin, contorul simbolurilor EXPANSIUNE este resetat la 0 pentru toate coloanele cu tambur.

Numărul de simboluri EXPANSIUNE colectate în jocul de bază este salvat distinct pentru fiecare sumă de pariu și este salvat între sesiuni.

#### SPINU-RI GRATUITE

Simbolurile BONUS apar pe tambururile 1, 2 și 3. Atunci când apar 3 simboluri BONUS împrăștiate la un singur spin, se declanșează bonusul SPIN-URI GRATUITE și jocul oferă 8 spin-uri inițiale gratuite. În timpul SPIN-URILOR GRATUITE, există un contor pentru fiecare coloană-tambur. Contorul pornește de la 0 când se inițiază Spin-uri Gratuite și pentru fiecare simbol EXPANSIUNE care apare în timpul SPIN-URILOR GRATUITE, se mărește numărul de pe contorul coloanei-tambur. Înălțimea fiecărei coloane poate crește în timpul SPIN-URILOR GRATUITE în baza numărului de simboluri EXPANSIUNE acumulate în coloana respectivă: Odată ce 1 simbol EXPANSIUNE este colectat pentru o coloană, înălțimea coloanei se mărește până la 5 pentru următorul spin și toate spin-urile rămase și se oferă 1 SPIN GRATUIT,

Odată ce au fost colectate 3 simboluri EXPANSIUNE pentru o coloană, înălțimea coloanei se mărește până la 6 pentru următorul spin și toate spin-urile rămase și se oferă 1 SPIN GRATUIT,

Odată ce 7 simboluri EXPANSIUNE sunt colectate pentru o coloană, înălțimea coloanei se mărește până la 7 pentru următorul spin și toate spin-urile rămase și se oferă 1 SPIN GRATUIT.

Derularea SPIN-URILOR GRATUITE se termină atunci când nu rămâne niciun spin.

Numărul de simboluri EXPANSIUNE colectate în jocul de bază se salvează distinct pentru fiecare sumă de pariu și se salvează între sesiuni.

#### HYPERBONUS

Un jucător poate selecta una dintre cele 4 opțiuni de pariere HYPERBONUS pentru a introduce un bonus Spin-uri Gratuite direct prin apăsarea butonului ""HyperBonus"" de pe interfață și selectarea opțiunii Spin-uri Gratuite dorită. Un jucător poate alege să declanșeze un Bonus Gratuit cu 8, 15, 20 sau 25 de spin-uri inițiale, iar pariul necesar pentru fiecare opțiune este afișat împreună cu opțiunea.

# Blackjack+

Blackjack+ oferă experiența perfectă combinând cel mai bun joc cu opțiuni de pariuri suplimentare pentru a te distra și mai bine.

Jocul este alcătuit dintr-o mână standard de blackjack împotriva dealerului și posibilitatea de a aduga până la 6 pariuri secundare opționale, care pot fi jucate pe lângă fiecare mână de blackjack.

Cele 6 pariuri secundare pot fi jucate în orice combinație. Poți alege să nu joci niciunul dintre pariurile secundare, toate cele 6 pariuri secundare sau doar pe cele pe care le preferi.

**Cele 6 pariuri secundare opționale din acest joc sunt după cum urmează:**

**1) Perfect Pairs:** Pariul secundar Perfect Pairs se câștigă dacă primele două cărți împărțite pe mâna ta sunt o pereche de aceeași valoare. Consultă tabelul de plată referitor la Perfect Pairs pentru detalii complete despre plăți.

**2) 21+3:** Pariul secundar 21+3 se câștigă dacă primele două cărți împărțite pe mâna ta PLUS cartea la vedere a dealerului alcătuiesc o mână de trei cărți de poker care figurează în tabelul de plată 21+3. Consultă tabelul de plată referitor la 21+3 pentru detalii complete despre plăți.

**3) Lucky Ladies:** Pariul secundar Lucky Ladies se câștigă dacă primele două cărți împărțite pe mâna ta însumează un total combinat de 20 de puncte sau includ o damă. Consultă

tabelul de plată referitor la Lucky Ladies pentru detalii complete despre plăți.

**4) Lucky Lucky:** Pariul secundar Lucky Lucky se câștigă dacă primele două cărți împărțite pe mâna ta PLUS cartea la vedere a dealerului însumează un total de 19, 20 sau 21. Consultă tabelul de plată Lucky Lucky pentru detalii complete despre plăți.

**5) Suit'em Up:** Pariul secundar Suit'em Up se câștigă dacă primele două cărți împărțite pe mâna ta sunt de aceeași culoare. Consultă tabelul de plată referitor la Suit'em Up pentru detalii complete despre plăți.

**6) Buster Blackjack:** Pariul secundar Buster Blackjack se câștigă dacă dealerul este prins (depășește 21). Cu cât este mai mare numărul de cărți pe care le are dealerul când depășește 21, cu atât plata este mai mare. Consultă tabelul de plată referitor la Buster Blackjack pentru detalii complete despre plăți.

Acest joc este jucat cu șase pachete de câte 52 de cărți și pot fi jucate până la trei mâini împotriva dealerului în același timp.

Este chiar ușor de jucat – alege un subiect din meniul de mai jos pentru informații detaliate despre modul în care se joacă jocul, regulile jocului și tabelul de plată:

## Cum se joacă:

Pasul 1 – Plasează un pariu

Pasul 2 – Joacă cele 6 pariuri secundare

Pasul 3 – Joacă Blackjack

## Pasul 4 – Rezultatul jocului

### **Butoane de meniu:**

>> Buton de meniu stânga (opțiuni de joc)

>> Buton de meniu dreapta (setări de joc automat)

### **Tabele și reguli de plată:**

- Tabel de plată Perfect Pairs
- Tabel de plată 21+3
- Tabel de plată Lucky Ladies
- Tabel de plată Lucky Lucky
- Tabel de plată Suit'em Up
- Tabel de plată Buster Blackjack
- Tabel de plată Blackjack
- Valori cărți de Blackjack
- Regulile jocului
- Revenire la jucătorul %
- Detalii despre cărți
- Reguli privind problemele de funcționare
- Revenire la realitate

## Cum se joacă:

### Pasul 1 – Plasează un pariu Blackjack. (Înapoi la meniul principal)

1. **A) Selectarea chip-ului tău:** Mai întâi trebuie să selectezi valoarea chip-ului din selectorul de chip-uri din partea de jos a ecranului. Pentru a face acest lucru, apasă/fă clic pe valoarea de chip dorită și, după selectare, acesta va fi evidențiat cu un contur alb.
1. **B) Plasează un pariu Blackjack:** Acum apasă/fă clic pe poziția de pariu dorită pentru blackjack principal pentru a-ți plasa pariul. Acestea sunt cercurile de pariuri mai mari evidențiate cu alb.

Poți juca maximum trei mâini în același timp prin plasarea pariului tău pe oricare una, două sau trei dintre aceste poziții de pariere.

Pariul tău total poate fi compus din mai multe valori de chip prin selectarea unor valori de chip-uri diferite și apăsând/făcând apoi clic din nou pe poziția pariului.

1. **C) Adăugarea pariurilor secundare:** În orice moment în timpul procesului de plasare a pariurilor poți apăsa + PARIURI SECUNDARE. După ce ai apăsut/făcut clic, selectorul de pariuri secundare apare și înlocuiește selectorul de chip-uri.

Selectorul de pariuri secundare afișează cele 6 pariuri dintre care poți alege. Poți apăsa oricare dintre pariurile secundare în selector. După ce ai apăsut, pariul secundar va fi adăugat la toate cele 3 mâini și simultan va afișa tabelul de plată pentru pariul secundar respectiv pe masă. Va furniza, de asemenea, o scurtă descriere a pariului secundar pe bandă.

Pariurile secundare pot fi șterse în același fel în care sunt adăugate. Este suficient să apeși pe pariul secundar pe care dorești să-l ștergi și acesta va fi îndepărtat automat de pe masă.

După ce ai încheiat procesul de adăugare a pariurilor secundare, apasă efectuat. Acest lucru va comuta înapoi la jocul de pariuri și va înlocui tava cu pariuri secundare cu tava selectorului de chip-uri.

Reține, dacă în timpul procesului de adăugare a pariurilor secundare dorești să anulezi procesul pariurilor secundare, apasă pe anulare în orice moment. Acest lucru te va readuce la jocul de pariuri și nu va adăuga niciun pariu secundar.

După ce ai adăugat pariurile laterale la masă și ai apăsător terminat, poți plasa pariurile laterale așa cum ai face în mod normal. Pariurile tale de pe pariurile laterale sunt plasate în același mod în care este plasat pariul tău principal blackjack, adică apeși/faci clic pe valoarea de chip dorită din selectorul de chip-uri și apoi apeși/faci clic pe poziția pariului secundar pentru a plasa pariul.

**PARIAZĂ TOT:** Acest joc are, de asemenea, un buton „PARIAZĂ TOT” care plasează un pariu pe toate pozițiile de pariere de pe masă. Suma pariului se va baza pe valoarea chip-ului curent selectat în selectorul de chip-uri. De exemplu, dacă apeși și selectezi chip-ul de 1 £ și apoi apeși „PARIAZĂ TOT”, se va plasa automat un pariu de 1 £ pe toate pozițiile de pariuri.

1. **D) Confirmarea pariului tău:** Acum că ai plasat pariurile, confirmă pariul apăsând pe butonul **ÎMPĂRTIRE**. Asigură-te că verifici mai întâi valoarea totală a pariului. Aceasta va fi afișată în câmpul „Miză”

din bara contului situată în partea de sus a jocului și pe butonul verde ÎMPĂRȚIRE.

**ANULARE** – reține că în orice stadiu când plasezi pariuri poți apăsa butonul ANULARE, care va îndepărta ultimul pariu pe care l-ai plasat. Acesta poate fi apăsat/atins de mai multe ori pentru a îndepărta toate pariurile, dacă este necesar. Totuși, după ce ai apăsat/făcut clic pe „ÎMPĂRȚIRE” pentru a confirma pariul tău, acest lucru nu poate fi anulat.

**Pasul 2 – Joacă pariurile secundare.** (Înapoi la meniul principal)

După ce ai confirmat pariul apăsând pe ÎMPĂRȚIRE, cărțile vor fi împărțite.

Imediat după ce cărțile sunt împărțite (și înainte de a juca mâinile de blackjack împotriva dealerului) acestea vor fi evaluate din perspectiva plății pentru tabelele de plată pentru pariurile secundare.

*Reține că, dacă nu au fost plasate/adăugate pariuri secundare, jocul va continua cu pasul 3 – jocul de blackjack .*

Toate pariurile secundare, cu excepția pariului secundar Buster Blackjack, sunt în acel moment reglate începând din partea stângă și până în partea dreaptă, adică pariul aflat în extrema stângă va fi plătit primul.

Aceasta înseamnă că toate pariurile secundare, cu excepția Buster Blackjack, sunt plătite înainte de a juca mâna de Blackjack împotriva dealerului.

Pentru că pariul secundar Buster Blackjack se bazează pe toate cărțile care sunt împărțite dealerului, acest pariu

secundar va fi plătit după ce dealerul și-a terminat mâna.

**NB:** *Pariurile tale secundare sunt pariuri separate și nu au nicio influență asupra rezultatului mâinii tale de blackjack.*

Tabelele de plată pentru pariurile secundare sunt afișate în zona circulară centrală principală a jocului când plasezi un pariu pentru pariurile secundare individuale. Ele pot fi accesate și cu ajutorul butonului de meniu mână STÂNGA.

Fiecare pariu secundar are propriul tabel și poate depinde de o serie de aspecte diferite ale jocului. Consultă explicațiile privind tabelul de plată, după cum urmează:

### **Perfect Pairs - explicație pentru tabelul de plată:**

Pariul secundar Perfect Pairs se bazează pe primele două cărți care ți se împart la fiecare mână pe care o joci. Dacă ai plasat un pariu secundar pe o mână în care ai primit două cărți care sunt pereche de aceeași valoare (o pereche), vei câștiga un multiplu al valorii care apare în pariul secundar pentru mâna respectivă.

**Exemplu:** Dacă ai plasat un pariu secundar de 5 £ și primele două cărți împărțite ție din acea mână au aceeași valoare ȘI aceeași culoare, de exemplu 2 x 9 de cupă (2 x 9 de cupă = o pereche perfectă), vei primi 125 £. Aceasta înseamnă miza ta de 5 £ înmulțită cu 25 (răsplata pentru o pereche perfectă – vezi tabelul de plată pentru detalii despre toate plățile). Vei primi totuși înapoi în contul tău un total de 130 £, pentru că pe lângă cel 125 £ câștigați vei primi și miza de 5 £ lire înapoi.

### **Explicație pentru tabelul de plată:**

**Pereche perfectă = 25-1**



O pereche perfectă este câștigată de fiecare dată când primele două cărți pe care le primești sunt identice - o pereche de aceeași valoare ȘI aceeași culoare. Acest câștig îți aduce de 25 de ori miza pariului tău secundar Perfect Pairs.

*Exemplu* dacă mizezi 5 £ pe pariul tău secundar Perfect Pair și primele tale două cărți primite sunt ambele ași de caro, vei câștiga 125 £ și în plus vei primi înapoi miza ta inițială de 5 £. Totalul plătit înapoi în contul tău va fi de 130 £.

### **Pereche de culoare = 12-1**

O pereche colorată este câștigată de fiecare dată când primele două cărți pe care le primești sunt o pereche de aceeași valoare ȘI de aceeași culoare. Acest câștig îți aduce de 12 de ori miza pariului tău secundar Perfect Pairs.

*Exemplu* dacă mizezi 5 £ pe pariul tău secundar Perfect Pair și primele tale două cărți primite sunt 7 de cupă și 7 de caro (ambele cărți de culoare roșie), vei câștiga 60 £ și în plus vei primi înapoi miza ta inițială de 5 £. Totalul plătit înapoi în contul tău va fi de 65 £.

### **Pereche combinată = 6-1**

O pereche combinată este câștigată de fiecare dată când primele tale două cărți sunt o pereche de aceeași valoarea ȘI de culori diferite. Acest câștig îți aduce de 6 de ori miza pariului tău secundar Perfect Pairs.

*Exemplu* dacă miza ta este de 5 £ la pariul secundar Perfect Pair și primele două cărți primite de tine sunt valet de pică și valet de caro, vei câștiga 30 £ și în plus vei primi înapoi miza ta inițială de 5 £. Totalul plătit înapoi în contul tău va fi de 35 £.

## 21+3 - explicație pentru tabelul de plată:

Pariul secundar 21+3 se câștigă dacă primele două cărți împărțite pe mâna ta PLUS cartea la vedere a dealerului alcătuiesc o mână de trei cărți de poker care figurează în tabelul de plată 21+3

Multiplicarea câștigului se bazează pe mâna ta de trei cărți de poker, după cum se detaliază în tabelul de plată.

**NB:** *dealerul primește întotdeauna două cărți. Una este cu fața în jos și una este cu fața în sus. Cartea la vedere este cunoscută sub numele de „cartea la vedere a dealerului”.*

**Exemplu:** Dacă ai plasat un pariu secundar de 5 £ și primele două cărți împărțite pe mâna ta sunt ambele regi de caro și cartea la vedere a dealerului este tot un rege de caro (de aceeași culoare) vei câștiga 500 £. Aceasta înseamnă miza ta de 5 £ înmulțită cu 100 (răsplata pentru o serie de culoare – vezi tabelul de plată pentru detalii despre toate plățile). Vei primi totuși înapoi în contul tău un total de 505 £, pentru că pe lângă cei 500 £ câștigați vei primi și miza de 5 £ lire înapoi.

## Explicație pentru tabelul de plată:

### Serie de culoare = 100-1

O serie de culoare este câștigată de fiecare dată când primele două cărți pe care le primești ȘI cartea la vedere a dealerului sunt de aceeași valoare ȘI de aceeași culoare. Aceasta câștigă de 100 de ori miza pariului tău secundar 21+3.

**Exemplu** dacă miza ta este de 10 £ la pariul secundar 21+1 și primele două cărți pe care le primești sunt ambele rege

de caro, iar cartea la vedere a dealerului este tot rege de caro (o serie de culoare), vei câștiga 1.000 £. În plus, vei primi înapoi cele 10 £ de miză. Totalul plătit înapoi în contul tău va fi de 1.010£.

## **Chintă de culoare = 40-1**

O chintă de culoare este obținută de fiecare dată când primele două cărți pe care le primești tu și dealerul alcătuiesc o succesiune de trei cărți de aceeași culoare. Aceasta câștigă de 40 de ori miza pariului tău secundar 21+3.

*Exemplu* dacă miza ta este de 10 £ la pariul secundar 21+3 și primele două cărți primite sunt 3 de cupă și 4 de cupă, iar cartea la vedere a dealerului este 5 de cupă, formând o chintă obișnuită (3, 4 și 5), vei câștiga 400 £ și în plus vei primi înapoi miza ta inițială de 10 £. Totalul plătit înapoi în contul tău va fi de 410 £.

## **Trei de același fel = 25-1**

Trei cărți de același fel se câștigă de fiecare dată când primele două cărți pe care le primești și cartea la vedere dealerului sunt de aceeași valoare, dar de culori diferite. Aceasta câștigă de 25 de ori miza pariului tău secundar 21+3.

*Exemplu* dacă miza ta este de 10 £ la pariul secundar 21+3 și primele două cărți primite sunt șase de cupă și un 6 de caro, iar cartea la vedere a dealerului este 6 de treflă, alcătuind trei de același fel, vei câștiga 250 £ și în plus vei primi înapoi miza inițială de 10 £. Totalul plătit înapoi în contul tău va fi de 260 £.

## **Chintă obișnuită = 10-1**

Câștigi de fiecare dată când primele două cărți pe care le primești și cartea la vedere a dealerului alcătuiesc o succesiune de cărți de culori diferite. Aceasta câștigă de 10 de ori miza pariului tău secundar 21+3.

*Exemplu* dacă miza ta este de 10 £ la pariul secundar 21+3 și primele două cărți primite sunt 4 de cupă și 5 de cupă, iar cartea la vedere a dealerului este 6 de cupă, formând o chintă obișnuită (4, 5 și 6), vei câștiga 100£ și în plus vei primi înapoi miza ta inițială de 10 £. Totalul plătit înapoi în contul tău va fi de 110£.

## **Culoare = 5-1**

Câștigi o chintă de fiecare dată când primele două cărți pe care le primești și cartea la vedere a dealerului sunt de aceeași culoare. Aceasta câștigă de 5 de ori miza pariului tău secundar 21+3.

*Exemplu* dacă miza ta este de 10 £ la pariul secundar 21+3 și primele două cărți primite sunt 6 de cupă și un rege de cupă, iar cartea la vedere a dealerului este 10 de cupă, formând culoare (toate de aceeași culoare - cupă), vei câștiga 50 £ și în plus vei primi înapoi miza ta inițială de 10 £. Totalul plătit înapoi în contul tău va fi de 60£.

**NB:** *Se poate folosi un As pentru a obține o succesiune as, 2, 3, chintă obișnuită sau o succesiune As, Rege, Damă chintă obișnuită.*

## **Lucky Ladies - explicație pentru tabelul de plată:**

Pariul secundar Lucky Ladies se câștigă dacă primele două cărți împărțite pe mâna ta însumează un total combinat de 20 de puncte sau includ o damă.

Multiplicarea câștigului se bazează pe valoarea primelor tale 2 cărți, după cum se detaliază în tabelul de plată. Vezi tabelul de plată pentru detalii.

**Exemplu:** Dacă ai plasat un pariu secundar de 5 £ și primele două cărți pe care le primești sunt ambele damă de cupă, vei câștiga 500 £. Aceasta înseamnă miza ta de 5 £ înmulțită cu 100 (răsplata pentru o pereche de dame de cupă – vezi tabelul de plată pentru detalii despre toate plățile). Vei primi totuși înapoi în contul tău un total de 505 £, pentru că pe lângă cel 500 £ câștigați vei primi și miza de 5 £ lire înapoi.

## Explicație pentru tabelul de plată:

### Pereche de dame de cupă = 100-1

O pereche de dame de cupă se câștigă de fiecare dată când primele două cărți pe care le primești sunt dame de cupă. Aceasta câștigă de 100 de ori miza pariului tău secundar Lucky Ladies.

**Exemplu** Dacă ai folosit o miză de 5 £ la pariul tău secundar Lucky Ladies și primele două cărți pe care le primești sunt ambele damă de cupă, vei câștiga 500 £. În plus, vei primi înapoi cele 5 £ de miză. Totalul plătit înapoi în contul tău va fi de 505 £

### Sumă de douăzeci = 30-1

Suma de douăzeci se câștigă de fiecare dată când primele două cărți pe care le primești au o valoare totală de 20 și sunt ambele de aceeași culoare și de aceeași valoare. Aceasta câștigă de 30 de ori miza pariului tău secundar Lucky Ladies.

*Exemplu* Dacă ai folosit o miză de 5 £ la pariul tău secundar Lucky Ladies și primele două cărți pe care le primești sunt ambele 10 de caro ( $10+10 = 20$ ), vei câștiga 150 £. În plus, vei primi înapoi cele 5 £ de miză. Totalul plătit înapoi în contul tău va fi de 155£.

## **Douăzeci de culoare = 10-1**

Douăzeci de culoare se câștigă de fiecare dată când primele două cărți pe care le primești au o valoare totală combinată de 20 și sunt ambele de aceeași culoare. Aceasta câștigă de 10 de ori miza pariului tău secundar Lucky Ladies.

*Exemplu* dacă miza de la pariul secundar Lucky Ladies este de 5 £ și primele două cărți pe care le primești sunt rege de caro și 10 de caro ( $10+10 = 20$ ), vei câștiga 50 £. În plus, vei primi înapoi miza inițială de 5 £. Totalul plătit înapoi în contul tău va fi de 55£.

## **Orice douăzeci = 3-1**

Orice douăzeci se câștigă de fiecare dată când primele două cărți pe care le primești au o valoare totală combinată de 20 și sunt de culori diferite. Aceasta câștigă de 3 de ori miza pariului tău secundar Lucky Ladies.

*Exemplu* dacă miza ta de la pariul secundar Lucky Ladies este de 5 £ și primele două cărți pe care le primești sunt rege de treflă și damă de caro ( $10+10 = 20$ ), vei câștiga 15 £. În plus, vei primi înapoi miza inițială de 5 £. Totalul plătit înapoi în contul tău va fi de 20£.

## **Orice damă = 1-1**

Orice damă se câștigă de fiecare dată când primele două cărți pe care le primești sunt damă. Aceasta câștigă de 1 de ori miza pariului tău secundar Lucky Ladies.

*Exemplu* dacă miza ta de la pariul secundar Lucky Ladies este de 5 £ și primele două cărți pe care le primești sunt 6 de cupă și damă de treflă, vei câștiga 5 £. În plus, vei primi înapoi cele 5 £ de miză. Totalul plătit înapoi în contul tău va fi de 10£.

**NB:** *Cărțile regale; rege, damă și valet se calculează toate la valoarea 10. Un As este calculat ca 1 sau 11 (oricare îți dă cel mai bun rezultat).*

## Lucky Lucky - explicație pentru tabelul de plată:

Fiecare pariu secundar Lucky Lucky pe care îl plasezi se bazează pe 3 cărți – primele două cărți pe care le primești plus plus cartea la vedere a dealerului.

Dacă ai plasat un pariu secundar pe o mână în care combinația dintre primele tale 2 cărți PLUS cartea la vedere a dealerului alcătuiesc un total combinat de 19, 20 sau 21, vei câștiga un multiplu al mizei pariului secundar. Multiplicarea câștigului se bazează pe valoarea primelor tale trei cărți, după cum se detaliază în tabelul de plată.

**NB:** *dealerul primește întotdeauna două cărți. Una este cu fața în jos și una este cu fața în sus. Cartea la vedere este cunoscută sub numele de „cartea la vedere a dealerului”.*

*Exemplu:* Dacă plasezi un pariu secundar de 5 £ și primele două cărți pe care le primești sunt ambele 7 de caro, iar cartea la vedere a dealerului este tot un 7 de caro (culoare 7-7-7), vei câștiga 1.000 £. Aceasta înseamnă miza ta de 5 £ înmulțită cu 200 (răsplata pentru culoarea 7-7-7 – vezi tabelul de plată pentru detalii despre toate plățile). Vei primi totuși înapoi în contul tău un total de 1.005 £, pentru că pe lângă cei 1.000 £ câștigați vei primi și miza de 5 £ lire înapoi.

## Explicație pentru tabelul de plată:

### Culoare 7-7-7 = 200-1

Culoarea 7-7-7 este câștigată de fiecare dată când primele două cărți pe care le primești și cartea la vedere a dealerului sunt 7 ȘI sunt de aceeași culoare. Aceasta câștigă de 200 de ori miza pariului tău secundar Lucky Lucky.

*Exemplu* Dacă plasezi un pariu secundar de 5 £ și primele două cărți pe care le primești sunt ambele 7 de caro, iar cartea la vedere a dealerului este tot un 7 de caro (culoare 7-7-7), vei câștiga 1.000£. În plus, vei primi înapoi cele 5 £ de miză. Totalul plătit înapoi în contul tău va fi de 1.005£.

### Culoare 6-7-8 = 100-1

Culoarea 6-7-8 este câștigată de fiecare dată când primele două cărți pe care le primești și cartea la vedere a dealerului sunt 6, 7 și 8 și sunt de aceeași culoare. Aceasta câștigă de 100 de ori miza pariului tău secundar Lucky Lucky.

*Exemplu* dacă miza ta este de 5 £ la pariul secundar Lucky Lucky și primele două cărți pe care le primești sunt 6 și 7 de cupă, iar cartea la vedere a dealerului este un 8 de cupă (6-7-8 de culoare), vei câștiga 500 £. În plus, vei primi înapoi cele 5£ de miză. Totalul plătit înapoi în contul tău va fi de 505£.

### 7-7-7 = 50-1

Combinăția 7-7-7 este câștigată de fiecare dată când primele două cărți pe care le primești și cartea la vedere a dealerului sunt 7 ȘI de culori diferite. Aceasta câștigă de 50 de ori miza pariului tău secundar Lucky Lucky.



*Exemplu* Dacă plasezi un pariu secundar de 5 £ și primele două cărți pe care le primești sunt 7 de caro și 7 de cupă, iar cartea la vedere a dealerului este 7 de pică (7-7-7), vei câștiga 250 £. În plus, vei primi înapoi cele 5 £ de miză. Totalul plătit înapoi în contul tău va fi de 255 £.

## **6-7-8 = 25-1**

6-7-8 este câștigată de fiecare dată când primele două cărți pe care le primești și cartea la vedere a dealerului sunt 6, 7 și 8 și sunt de culori diferite. Aceasta câștigă de 25 de ori miza pariului tău secundar Lucky Lucky.

*Exemplu* dacă mizezi 5 £ la pariul tău secundar Lucky Lucky și primele două cărți pe care le primești sunt 6 de pică și 7 de cupă, iar cartea la vedere a dealerului este tot un 8 de treflă (6-7-8), vei câștiga 125 £. În plus, vei primi înapoi cele 5£ de miză. Totalul plătit înapoi în contul tău va fi de 130£.

## **Culoare 21 = 15-1**

Culoare 21 se câștigă când primele două cărți pe care le primești plus cartea la vedere a dealerului adunate împreună dau un total combinat de 21 ȘI toate cele trei cărți au aceeași culoare. Acest câștig de culoare 21 se plătește de 15 ori miza pariului tău secundar Lucky Lucky la orice combinație de cărți care totalizează 21, în afară de 7,7,7 sau 6,7,8 (vezi mai sus).

*Exemplu* dacă mizezi 5 £ la pariul tău secundar Lucky Lucky și primele două cărți pe care le primești sunt 9 de cupă și 7 de cupă, iar cartea la vedere a dealerului este un 5 de cupă ( $9+7+5 = 21$ ), vei câștiga 75 £. În plus, vei primi înapoi cele 5 £ de miză. Totalul plătit înapoi în contul tău va fi de 80£.

## 21 = 3-1

Suma 21 este câștigată de fiecare dată când primele două cărți pe care le primești și cartea la vedere a dealerului adunate dau un total de 21 ȘI sunt de culori diferite. Aceasta câștigă de 3 de ori miza pariului tău secundar Lucky Lucky.

*Exemplu* dacă mizezi 5 £ la pariul tău secundar Lucky Lucky și primele două cărți pe care le primești sunt 9 de caro și 6 de pică, iar cartea la vedere a dealerului este un 6 de cupă ( $9+6+6=21$ ), vei câștiga 15 £. În plus, vei primi înapoi cele 5 £ de miză. Totalul plătit înapoi în contul tău va fi de 20£.

## 20 = 2-1

Suma 20 este câștigată de fiecare dată când primele două cărți pe care le primești și cartea la vedere a dealerului adunate dau un total de 20. Aceasta câștigă de 2 de ori miza pariului tău secundar Lucky Lucky.

*Exemplu* dacă mizezi 5 £ la pariul tău secundar Lucky Lucky și primele două cărți pe care le primești sunt rege de treflă și 8 de pică, iar cartea la vedere a dealerului este un 2 cupă ( $10+8+2=20$ ), vei câștiga 10 £. În plus, vei primi înapoi cele 5 £ de miză. Totalul plătit înapoi în contul tău va fi de 15£.

## 19 = 2-1

Suma 19 este câștigată de fiecare dată când primele două cărți pe care le primești și cartea la vedere a dealerului adunate dau un total de 19. Aceasta câștigă de 2 de ori miza pariului tău secundar Lucky Lucky.

*Exemplu* dacă miza ta este de 5 £ la pariul tău secundar Lucky Lucky și primele două cărți pe care le primești sunt rege de treflă și as de pică, iar cartea la vedere a dealerului este un 8 cupă ( $10+1+8=19$ ), vei câștiga 10 £. În plus, vei primi înapoi cele 5 £ de miză. Totalul plătit înapoi în contul tău va fi de 15£.

**NB: Cărțile regale; rege, damă și valet se calculează toate la valoarea 10. Un As este calculat ca 1 sau 11 (oricare îți dă cel mai bun rezultat).**

### Suit'em Up - explicație pentru tabelul de plată:

Fiecare pariu secundar Suit'em Up se bazează pe primele două cărți care ți se împart la fiecare mână pe care o joci.

Dacă ai plasat un pariu secundar pe o mână în care ai primit două cărți care sunt de aceeași culoare, vei câștiga un multiplu al mizei pariului tău secundar. Multiplicarea câștigului se bazează pe valoarea cărților de aceeași culoare, după cum se detaliază în tabelul de plată.

*Exemplu:* Dacă ai plasat un pariu secundar de 5 £ și primele două cărți pe care le primești sunt ambele ași de caro (ași de culoare), vei câștiga 250 £. Aceasta înseamnă miza ta de 5 £ înmulțită cu 50 (răsplata pentru Ași de culoare – vezi tabelul de plată pentru detalii despre toate plățile). Vei primi totuși înapoi în contul tău un total de 255£, pentru că pe lângă cel 250£ câștigați vei primi și miza de 5 £ lire înapoi.

### Explicație pentru tabelul de plată:

#### Ași de culoare = 50-1

Așii de culoare se câștigă de fiecare dată când primele două cărți pe care le primești sunt ambele ași ȘI sunt de aceeași

culoare. Aceasta câștigă de 50 de ori miza pariului tău secundar Suit'em Up.

*Exemplu* dacă ai folosit o miză de 5 £ la pariul tău secundar Suit'em Up și primele două cărți împărțite pe mâna ta sunt ambele ași de caro (ași de culoare), vei câștiga 250 £. În plus, vei primi înapoi miza inițială de 5 £. Totalul plătit înapoi în contul tău va fi de 255£.

### **Blackjack de culoare (Suited Blackjack) = 10-1**

Blackjack de culoare se câștigă de fiecare dată când primele două cărți pe care le primești alcătuiesc Blackjack (total de 21) ȘI sunt de aceeași culoare. Aceasta câștigă de 10 de ori miza pariului tău secundar Suit'em Up.

*Exemplu* dacă ai folosit o miză de 5 £ la pariul tău secundar Suit'em Up și primele două cărți împărțite pe mâna ta sunt valet de cupă și as de cupă (Blackjack de culoare), vei câștiga 50 £. În plus, vei primi înapoi cele 5 £ de miză. Totalul plătit înapoi în contul tău va fi de 55£.

### **Pereche de culoare = 5-1**

O pereche de culoare este câștigată de fiecare dată când primele două cărți pe care le primești sunt identice - o pereche de aceeași valoare ȘI aceeași culoare. Aceasta câștigă de 5 de ori miza pariului tău secundar Suit'em Up.

*Exemplu* dacă mizezi 5 £ pe pariul tău secundar Suit'em Up și primele tale două cărți primit sunt ambele ași de caro, vei câștiga 25 £ și în plus vei primi înapoi miza ta inițială de 5 £. Totalul plătit înapoi în contul tău va fi de 30£.

### **Unsprezece de culoare = 3-1**

Unsprezece de culoare se câștigă de fiecare dată când primele două cărți pe care le primești însumează unsprezece (11) ȘI sunt de aceeași culoare. Aceasta câștigă de 3 de ori miza pariului tău secundar Suit'em Up.

*Exemplu* dacă ai folosit o miză de 5 £ la pariul tău secundar Suit'em Up și primele două cărți împărțite pe mâna ta sunt un 5 de cupă și un 6 de treflă ( $5+6=11$ ), vei câștiga 15 £. În plus, vei primi înapoi miza inițială de 5 £. Totalul plătit înapoi în contul tău va fi de 20£.

### **Altele de culoare = 2-1**

Categoria Altele de culoare se câștigă de fiecare dată când primele două cărți pe care le primești sunt ambele de aceeași culoare, dar au valori diferite. Aceasta câștigă de 2 de ori miza pariului tău secundar Suit'em Up.

*Exemplu* dacă mizezi 5 £ pentru pariul tău secundar Suit'em Up și primele două cărți împărțite pe mâna ta sunt un 3 de caro și un 6 de caro, vei câștiga 10 £. În plus, vei primi înapoi miza inițială de 5 £. Totalul plătit înapoi în contul tău va fi de 15 £.

**NB:** *Cărțile regale; rege, damă și valet se calculează toate la valoarea 10. Un As este calculat ca 1 sau 11 (oricare îți dă cel mai bun rezultat).*

### **Buster Blackjack - explicație pentru tabelul de plată:**

Fiecare pariu secundar Buster Blackjack pe care îl plasezi se bazează pe mâna dealerului și câștigă numai dacă dealerul este prins (depășește 21).

**NB:** *pariul tău secundar Buster Blackjack este plătit DUPĂ ce ai jucat mâna de Blackjack împotriva dealerului*

*și nu are niciun efect asupra rezultatului la jocul de blackjack.*

Dacă ai plasat un pariu secundar și dealerul depășește douăzeci și unu, vei câștiga un multiplu al mizei pariului tău secundar. Multiplicarea câștigului se bazează pe numărul de cărți pe care dealerul le are când este „prins” și, în anumite cazuri, dacă ai și blackjack, după cum se detaliază în tabelul de plată.

**Exemplu:** Ai plasat un pariu secundar 2 £ și dealerul depășește cu 8 cărți, iar tu ai blackjack, vei câștiga 4.000 £. Aceasta înseamnă miza ta de 2 £ înmulțită cu 2.000 (recompensa pentru depășirea dealerului cu 8+ (8 sau mai multe) cărți când ai un blackjack – vezi tabelul de plată pentru detalii despre toate plățile). Vei primi totuși înapoi în contul tău un total de 4.002 £, pentru că pe lângă cei 4.000 £ câștigați vei primi și miza de 2 £ lire înapoi.

**Explicație pentru tabelul de plată:**

**NB:** Asteriscul (\*) din tabelul de plată se referă la fraza conform căreia „Jucătorul are nevoie de blackjack”.

*Adică această plată va fi câștigătoare numai dacă jucătorul are și blackjack în mâna în care a plasat pariul secundar Buster Blackjack.*

**8+ cărți\* = 2000-1**

8+ cărți\* câștigă dacă dealerul are cel puțin 8 cărți și tu (jucătorul) ai blackjack. Aceasta câștigă de 2.000 de ori miza pariului tău secundar Buster Blackjack.

**Exemplu** dacă mizat 2 £ la pariul tău secundar Buster Blackjack și dealerul depășește cu 9 cărți, iar tu ai blackjack, vei câștiga 4.000 £. Aceasta înseamnă miza ta de 2 £ înmulțită cu 2.000. În plus, vei primi înapoi miza

inițială de 2 £. Totalul plătit înapoi în contul tău va fi de 4.002£.

### **7 cărți\* = 800-1**

7 cărți\* câștigă dacă dealerul depășește cu 7 cărți și tu (jucătorul) ai blackjack. Aceasta câștigă de 800 de ori miza pariului tău secundar Buster Blackjack.

*Exemplu* dacă miza este 2 £ la pariul tău secundar Buster Blackjack și dealerul depășește cu 7 cărți, iar tu ai blackjack, vei câștiga 1.600£. Aceasta înseamnă miza ta de 2 £ înmulțită cu 800. În plus, vei primi înapoi miza inițială de 2 £. Totalul plătit înapoi în contul tău va fi de 1.602£.

### **8+ cărți = 250-1**

8+ cărți câștigă dacă dealerul depășește cu cel puțin 8 cărți. Aceasta câștigă de 250 de ori miza pariului tău secundar Buster Blackjack.

*Exemplu* dacă mizat 2 £ la pariul tău secundar Buster Blackjack și dealerul depășește cu 8 cărți, vei câștiga 500 £. Aceasta înseamnă miza ta de 2 £ înmulțită cu 250. În plus, vei primi înapoi cele 2£ de miză. Totalul plătit înapoi în contul tău va fi de 502£.

### **7 cărți = 50-1**

7 cărți câștigă dacă dealerul depășește cu 7 cărți. Aceasta câștigă de 50 de ori miza pariului tău secundar Buster Blackjack.

*Exemplu* dacă miza este 2 £ la pariul tău secundar Buster Blackjack și dealerul depășește cu 7 cărți, vei câștiga 100£.s Aceasta înseamnă miza ta de 2 £ înmulțită cu 50. În

plus, vei primi înapoi cele 2£ de miză. Totalul plătit înapoi în contul tău va fi de 102£.

## **6 cărți = 18-1**

6 cărți câștigă dacă dealerul depășește cu 6 cărți. Aceasta câștigă de 18 de ori miza pariului tău secundar Buster Blackjack.

*Exemplu* dacă miza este 2 £ la pariul tău secundar Buster Blackjack și dealerul depășește cu 6 cărți, vei câștiga 36£. Aceasta înseamnă miza ta de 2 £ înmulțită cu 18. În plus, vei primi înapoi cele 2£ de miză. Totalul plătit înapoi în contul tău va fi de 38£.

## **5 cărți = 4-1**

5 cărți câștigă dacă dealerul depășește cu 5 cărți. Aceasta câștigă de 4 de ori miza pariului tău secundar Buster Blackjack.

*Exemplu* dacă miza este 2 £ la pariul tău secundar Buster Blackjack și dealerul depășește cu 5 cărți, vei câștiga 8£. Aceasta înseamnă miza ta de 2 £ înmulțită cu 4. În plus, vei primi înapoi cele 2£ de miză. Totalul plătit înapoi în contul tău va fi de 10£.

## **3 sau 4 cărți = 2-1**

3 sau 4 cărți câștigă dacă dealerul depășește cu 3 sau 4 cărți. Aceasta câștigă de 2 de ori miza pariului tău secundar Buster Blackjack.

*Exemplu* dacă miza este 2 £ la pariul tău secundar Buster Blackjack și dealerul depășește cu 3 cărți, vei câștiga 4£. Aceasta înseamnă miza ta de 2 £ înmulțită cu 2. În plus, vei



primi înapoi cele 2£ de miză. Totalul plătit înapoi în contul tău va fi de 6£.

### **Pasul 3 – Joacă Blackjack (Înapoi la meniul principal)**

După ce pariurile secundare (cu excepția Buster Blackjack) au fost plătite, ți se cere să joci prima mână de Blackjack (începând cu mâna care este în extrema dreaptă).

Obiectul jocului Blackjack este să bați dealerul cu valoarea totală a unei mâini care să fie mai mare decât mâna dealerului fără să depășească 21.

Valoarea celor două cărți pe care le-ai primit este afișată în simbolul picătură alb poziționat în partea stângă a cărților tale. Reține că atunci când ai un as se afișează două valori pentru a ilustra faptul că asul poate fi 11 sau 1.

Când este momentul să îți joci mâna de blackjack, vor avea loc următoarele acțiuni:

**BLACKJACK** - dacă primele două cărți pe care le primești însumează 21, aceasta se numește Blackjack și vei câștiga 3-2 din pariul tău pentru blackjack cu această mâna chiar dacă dealerului are și el blackjack. Dacă dealerul NU are blackjack, pariul tău de blackjack va fi plătit automat și nu va mai fi necesară nicio acțiune suplimentare la această mâna.

Dacă dealerul ARE totuși blackjack (un total de 21 cu primele sale două cărți împărțite) pariul tău va fi ÎMPINS (vezi ÎMPINS). Aceasta înseamnă că mâinile sunt egale și pariul tău original îți este returnat.

**NB: Dacă ai blackjack și cartea la vedere a dealerului este un as, vei fi întrebat dacă vrei să iei pariul ASIGURARE . Pariul asigurare se va desfășura în mod**

*normal. În schimb plata pentru câștigarea pariului asigurare va fi de 1-1 în loc de 2-1. - vezi ajutorul pentru ASIGURARE mai jos.*

**ASIGURARE** – în cazul în care cartea la vedere a dealerului este un as, ți se va oferi opțiunea de a face pariul asigurare. Poți alege oricare dintre următoarele opțiuni:

**✗ Nu:** pariul asigurare va fi ignorat pentru mâna activă (evidențiată în albastru) și apoi ți se va pune aceeași întrebare pentru următoarea mână/următoarele mâini.

**✗✗ Nu pentru toate:** pariul asigurare va fi ignorare pentru toate mâinile și apoi dealerul va verifica dacă există Blackjack.

**✓ Da:** Un pariu asigurare în sumă egală cu 50% (jumătate) din pariul tău inițial blackjack va fi plasat pe mâna activă (evidențiată cu albastru).

**✓✓ Da pentru toate:** Un pariu asigurare în sumă egală cu 50% (jumătate) din pariul tău inițial blackjack va fi plasat pe toate mâinile tale de blackjack active.

Un pariu asigurare este un pariu complet separat și nu depinde de rezultatul mâinilor de jucătorului. Pariul se referă doar la măsura în care dealerul va avea sau nu Blackjack.

**Dealerul ARE blackjack:** Dacă dealerul obține Blackjack, vei câștiga pariul asigurare indiferent cine câștigă jocul. Ți se plătește acest pariu la un raport de 2-1. Însă dacă atât dealerul, cât și jucătorul au blackjack, pariul asigurare va plăti 1-1 pentru că pariul principal al ambilor jucători va fi ÎMPINGE în loc de pierdere.

**Dealerul NU ARE blackjack:** Dacă dealerul nu obține Blackjack, pierzi pariul asigurare și miza este îndepărtată de pe masă. Pariul tău inițial rămâne valabil până când câștigi sau dealerul este „prins”.

**DUBLARE MIZĂ** – dacă primele tale două cărți au o valoare totală combinată de 9, 10 sau 11, ți se va oferi șansa de a „dubla miza”. Aceasta înseamnă că poți dubla pariul inițial de Blackjack și primi o singură carte suplimentară. Pentru a „dubla miza”, apasă butonul albastru „Dublare miză” când apare.

**Dacă alegi să dublezi miza** - miza ta pentru mâna curentă va fi dublată și vei mai primi doar o carte.

După ce miza este dublată și se împarte o carte suplimentară, jocul va trece automat la mâna următoare. Nu poți TRAGE nicio carte suplimentară pentru mâna la care ai dublat miza.

Dacă împarți mâna, ți se va oferi șansa să dublezi.

**TRAGE sau STAI** – Dacă nu obții blackjack și dacă nu ți se oferă opțiuni de Asigurare sau Dublare miză, se continuă jocul normal și ți se va prezenta butonul **verde TRAGE** și butonul **verde STAI**.

Mâna la care se referă aceste butoane va fi luminoasă cu o strălucire albastră.

**TRAGE** – dacă alegi să tragi, vei primi o carte suplimentară pe care să o adaugi la valoarea totală a mâinii tale.

Când primești această carte următoare pentru mâna ta, valoarea totală pentru toate cărțile din mâna respectivă va fi actualizată și afișată în picătura albă

Dacă acest total nou este încă mai mic de 21, ți se va cere să TRAGI sau să STAI din nou. Vei putea să continui să TRAGI până când fie ajungi la un total de 21, fie depășești 21 și ești PRINS. După ce STAI, ajungi la 21 sau ești PRINS, vei trece automat la mâna următoare sau este rândul dealerului.

**STAI** – dacă alegi să STAI, nu se mai împart cărți suplimentare și treci la mâna următoare (de la dreapta la stânga).

**Rândul DEALERULUI** . După ce ai jucat toate mâinile, vine rândul dealerului. Dealerul trebuie să tragă pentru orice scor total sub 17 și trebuie să STEA pentru 17 sau mai mult (inclusiv 17 alcătuit dintr-un 6 și un as).

**Cum se joacă:**

**Pasul 4 –Rezultatul jocului (Înapoi la meniul principal)**

După ce dealerul și-a încheiat rândul, mâna/mâinile tale sunt plătite pe rând de la dreapta la stânga.

**NB: Dacă ai plasat un pariu secundar Buster Blackjack, acest pariu va fi plătit imediat după ce dealerul își încheie rândul și înainte de plata pariurilor tale pentru blackjack.**

Dacă totalul mâinii tale de Blackjack este mai mare decât cel al dealerului, vei avea un **CÂȘTIG** de 1-1 din miza pariului de blackjack pentru mâna respectivă.

Dacă mâna ta de Blackjack este la fel cu cea a dealerului, este o **ÎMPINGERE** și pariuul tău îți este returnat.

Dacă totalul mâinii dealerului este mai mare decât totalul mâinii tale de Blackjack **dealerul câștigă** și miza ta nu este returnată.

**PLATĂ RAPIDĂ** – în timp ce se plătesc pariurile secundare, ai opțiunea de **PLATĂ RAPIDĂ** pentru procesul de plată, apăsând butonul albastru **PLATĂ RAPIDĂ**. Acest lucru îți va plăti imediat orice câștiguri și te va duce direct la partea principală de blackjack a jocului.

Suma totală pe care ai câștiga-o va fi afișată în câmpul **PLĂTIT** din colțul din dreapta sus al jocului. În plus, această sumă va clipi în galben în cercul central al jocului.

Când jocul este încheiat și toate pariurile sunt plătite, ți se vor prezenta următoarele butoane:

> **Repariază** – acest buton pariază din nou aceeași sumă pariată în ultimul joc.

> **Repariază x 2** – acest buton pariază o sumă dublă față de suma pariată în ultimul joc.

> **Joc nou** – acest buton pornește un joc nou fără pariuri existente.

**Butoane de meniu:**

>> **Buton meniu stânga** (Înapoi la meniul principal)

Butonul meniul **STÂNGA** afișat pe maguea din stânga sus a ecranului oferă instrumente și caracteristici de joc.

Aceste caracteristici sunt următoarele:

**Tabel de plată** – apăsând/făcând clic aici și se va prezenta lista pariurilor secundare, iar apăsnd pe fiecare, va apărea tabelul de plată relevant care afișează toate plățile pentru acest pariu secundar.

**Tutorial** - apăsând/făcând clic aici, ți se va prezenta o instruire în imagini pas cu pas despre cum să joci Blackjack+.

**Ajutor** - apăsând/făcând clic aici, ți se va prezenta un ghid de asistență complet și detaliat pentru Blackjack+.

**Sala de așteptare** – apăsând/făcând clic aici, vei ieși din joc și vei fi trimis la pagina sală de așteptare/meniu principal a jocului.

**Ofertă asigurare PORNIT/OPRIT** – apăsați acest comutator pentru a activa/dezactiva oferta de asigurare din partea dealerului când cartea la vedere a dealerului este un as.

**Efecte de sunet PORNIT/OPRIT** – apăsați pe acest comutator pentru a activa/dezactiva efectele sonore ale jocului.

>> **Buton meniu dreapta** (Înapoi la meniul principal)

Butonul meniul DREAPTA afișat pe maguea din dreapta sus a ecranului oferă un meniu cu opțiuni de JOC AUTOMAT.

Funcția de joc automat îi permite jucătorului să seteze limitele jocului și să joace jocul automat la strategia optimă.

Setările de joc automat care pot fi reglate sunt următoarele:

**RUNDE:** acest meniu îți permite să setezi numărul de mâini pe care vrei să le joci automat. Acesta poate fi setat de la 1 la Nelimitat.

**LIMITĂ PIERDERE:** acest meniu îți permite să setezi valoarea maximă pe care ești dispus să o pierzi înainte ca

jocul automat să se oprească. Aceasta poate fi setată de la 1 £ la Sold = 0. Adică dacă setezi la 100 £, imediat ce ai pierdut un total de 100 £ jocul automat se va opri.

**LIMITĂ CÂȘTIG:** acest meniu îți permite să setezi valoarea maximă pe care ești dispus să o câștigi înainte ca jocul automat să se oprească. Aceasta poate fi setată de la 1 £ la Nelimitat, adică dacă setezi la 100 £, imediat ce ai câștigat un total de 100 £ jocul automat se va opri.

*Reține că*, indiferent de oricare din setările de mai sus, dacă soldul tău se epuizează, jocul automat se va opri.

Strategia optimă pe care jocul automat o folosește este următoarea:

## STRATEGIE DE JOC AUTOMAT BLACKJACK

6 PACHETE - DEALERUL STĂ LA 17 MOALE - DUBLARE DUPĂ SEPARARE PERMISĂ

|   |          |
|---|----------|
| H | TRAGE    |
| P | SEPARARE |
| H | TRAGE    |
| P | SEPARARE |

| JUCĂTOR |   | CARTEA DEALERULUI |   |   |   |   |   |   |    |   |
|---------|---|-------------------|---|---|---|---|---|---|----|---|
| HARD    | 2 | 3                 | 4 | 5 | 6 | 7 | 8 | 9 | 10 | A |
| 5       | 0 | 0                 | 0 | 0 | 0 | 0 | 0 | 0 | 0  | 0 |
| 6       | 0 | 0                 | 0 | 0 | 0 | 0 | 0 | 0 | 0  | 0 |
| 7       | 0 | 0                 | 0 | 0 | 0 | 0 | 0 | 0 | 0  | 0 |
| 8       | 0 | 0                 | 0 | 0 | 0 | 0 | 0 | 0 | 0  | 0 |
| 9       | 0 | 0                 | 0 | 0 | 0 | 0 | 0 | 0 | 0  | 0 |
| 10      | 0 | 0                 | 0 | 0 | 0 | 0 | 0 | 0 | 0  | 0 |
| 11      | 0 | 0                 | 0 | 0 | 0 | 0 | 0 | 0 | 0  | 0 |
| 12      | 0 | 0                 | 0 | 0 | 0 | 0 | 0 | 0 | 0  | 0 |
| 13      | 0 | 0                 | 0 | 0 | 0 | 0 | 0 | 0 | 0  | 0 |

|    |   |   |   |   |   |   |   |   |   |   |
|----|---|---|---|---|---|---|---|---|---|---|
| 14 | 0 | 0 | 0 | 0 | 0 | 0 | 0 | 0 | 0 | 0 |
| 15 | 0 | 0 | 0 | 0 | 0 | 0 | 0 | 0 | 0 | 0 |
| 16 | 0 | 0 | 0 | 0 | 0 | 0 | 0 | 0 | 0 | 0 |
| 17 | 0 | 0 | 0 | 0 | 0 | 0 | 0 | 0 | 0 | 0 |
| 18 | 0 | 0 | 0 | 0 | 0 | 0 | 0 | 0 | 0 | 0 |
| 19 | 0 | 0 | 0 | 0 | 0 | 0 | 0 | 0 | 0 | 0 |
| 20 | 0 | 0 | 0 | 0 | 0 | 0 | 0 | 0 | 0 | 0 |
| 21 | 0 | 0 | 0 | 0 | 0 | 0 | 0 | 0 | 0 | 0 |

| <b>JUCĂTOR</b> |          | <b>CARTEA DEALERULUI</b> |          |          |          |          |          |          |           |          |
|----------------|----------|--------------------------|----------|----------|----------|----------|----------|----------|-----------|----------|
| <b>SOFT</b>    | <b>2</b> | <b>3</b>                 | <b>4</b> | <b>5</b> | <b>6</b> | <b>7</b> | <b>8</b> | <b>9</b> | <b>10</b> | <b>A</b> |
| 13             | 0        | 0                        | 0        | 0        | 0        | 0        | 0        | 0        | 0         | 0        |
| 14             | 0        | 0                        | 0        | 0        | 0        | 0        | 0        | 0        | 0         | 0        |
| 15             | 0        | 0                        | 0        | 0        | 0        | 0        | 0        | 0        | 0         | 0        |
| 16             | 0        | 0                        | 0        | 0        | 0        | 0        | 0        | 0        | 0         | 0        |
| 17             | 0        | 0                        | 0        | 0        | 0        | 0        | 0        | 0        | 0         | 0        |
| 18             | 0        | 0                        | 0        | 0        | 0        | 0        | 0        | 0        | 0         | 0        |
| 19             | 0        | 0                        | 0        | 0        | 0        | 0        | 0        | 0        | 0         | 0        |
| 20             | 0        | 0                        | 0        | 0        | 0        | 0        | 0        | 0        | 0         | 0        |
| 21             | 0        | 0                        | 0        | 0        | 0        | 0        | 0        | 0        | 0         | 0        |

| <b>JUCĂTOR</b> |          | <b>CARTEA DEALERULUI</b> |          |          |          |          |          |          |           |          |
|----------------|----------|--------------------------|----------|----------|----------|----------|----------|----------|-----------|----------|
| <b>PERECHE</b> | <b>2</b> | <b>3</b>                 | <b>4</b> | <b>5</b> | <b>6</b> | <b>7</b> | <b>8</b> | <b>9</b> | <b>10</b> | <b>A</b> |
| 2, 2           | 0        | 0                        | 0        | 0        | 0        | 0        | 0        | 0        | 0         | 0        |
| 3, 3           | 0        | 0                        | 0        | 0        | 0        | 0        | 0        | 0        | 0         | 0        |
| 4, 4           | 0        | 0                        | 0        | 0        | 0        | 0        | 0        | 0        | 0         | 0        |
| 5, 5           | 0        | 0                        | 0        | 0        | 0        | 0        | 0        | 0        | 0         | 0        |
| 6, 6           | 0        | 0                        | 0        | 0        | 0        | 0        | 0        | 0        | 0         | 0        |
| 7, 7           | 0        | 0                        | 0        | 0        | 0        | 0        | 0        | 0        | 0         | 0        |
| 8, 8           | 0        | 0                        | 0        | 0        | 0        | 0        | 0        | 0        | 0         | 0        |
| 9, 9           | 0        | 0                        | 0        | 0        | 0        | 0        | 0        | 0        | 0         | 0        |
| 10, 10         | 0        | 0                        | 0        | 0        | 0        | 0        | 0        | 0        | 0         | 0        |



|      |   |   |   |   |   |   |   |   |   |   |
|------|---|---|---|---|---|---|---|---|---|---|
| A, A | 0 | 0 | 0 | 0 | 0 | 0 | 0 | 0 | 0 | 0 |
|------|---|---|---|---|---|---|---|---|---|---|

## Tabele și reguli de plată:

### Perfect Pairs: (Înapoi la meniul principal)

Pariul secundar Perfect Pairs se plătește după cum urmează:

**- O Pereche perfectă = 25-1**

(Primele tale două cărți sunt o pereche cu aceeași valoare ȘI aceeași culoare)

**- O Pereche de culoare = 12-1**

(primele tale două cărți sunt o pereche cu aceeași valoare ȘI aceeași culoare de simbol).

**- O Pereche combinată = 6-1**

(primele tale două cărți sunt o pereche cu aceeași valoare ȘI culori diferite).

### 21+3 (Înapoi la meniul principal)

Pariul secundar 21+3 se plătește după cum urmează:

**Serie de culoare = 100-1**

(Primele două cărți pe care le primești și cartea la vedere a dealerului sunt de aceeași valoare ȘI de aceeași culoare)

**Chintă de culoare = 40-1**

(Primele două cărți pe care le primești și cartea la vedere a dealerului alcătuiesc o succesiune de cărți de aceeași culoare).

## **Trei de același fel = 25-1**

(Primele două cărți pe care le primești și cartea la vedere a dealerului sunt de aceeași valoare, dar de culori diferite).

## **Chintă obișnuită = 10-1**

(Primele două cărți pe care le primești și cartea la vedere a dealerului alcătuiesc o succesiune de cărți de culori diferite).

## **Culoare = 5-1**

(Primele două cărți pe care le primești și cartea la vedere a dealerului sunt de aceeași culoare).

**NB:** *Se poate folosi un As pentru a obține o succesiune As, 2, 3 chintă obișnuită sau o succesiune As, Rege, Damă chintă obișnuită.*

**Lucky Ladies:** (Înapoi la meniul principal)

Tabelul de plată Lucky Ladies este după cum urmează:

## **Pereche de dame de cupă = 100-1**

(Primele două cărți pe care le primești sunt dame de cupă.)

## **Sumă de douăzeci = 30-1**

(Primele două cărți pe care le primești au o valoare totală combinată de 20 și sunt ambele de aceeași culoare și de aceeași valoare.)

## **Douăzeci de culoare = 10-1**

(Primele două cărți pe care le primești au o valoare totală combinată de 20 și sunt ambele de aceeași culoare.)

**Orice douăzeci = 3-1**

(Primele două cărți pe care le primești au o valoare totală combinată de 20 și sunt de culori diferite.)

**Orice damă = 1-1**

(Oricare dintre primele două cărți pe care le primești este damă.)

**NB: Cărțile regale; rege, damă și valet se calculează toate la valoarea 10. Un As este calculat ca 1 sau 11 (oricare îți dă cel mai bun rezultat).**

**Lucky Lucky:** (Înapoi la meniul principal)

Tabelul de plată Lucky Lucky este după cum urmează:

**Culoare 7-7-7 = 200-1**

(Primele două cărți pe care le primești și cartea la vedere a dealerului sunt 7 de aceeași culoare.)

**Culoare 6-7-8 = 100-1**

(Primele două cărți pe care le primești și cartea la vedere a dealerului sunt 6, 7 și 8 și sunt toate de aceeași culoare).

**7-7-7 = 50-1**

(Primele două cărți pe care le primești și cartea la vedere a dealerului sunt 7 ȘI au culori diferite.)

**6-7-8 = 25-1**

(Primele două cărți pe care le primești și cartea la vedere a dealerului sunt 6, 7 și 8 și sunt de culori diferite).

## Culoare 21 = 15-1

Culoare 21 este câștigată de fiecare dată când primele două cărți pe care le primești și cartea la vedere a dealerului adunate dau un total combinat de 21 ȘI sunt de toate de aceeași culoare. Nu intră în această categorie 7,7,7 sau 6,7,8 (vezi mai sus).

## 21 = 3-1

(Primele două cărți pe care le primești și cartea la vedere a dealerului adunate dau un total de 21 ȘI sunt de culori cu simbol diferit.)

## 20 = 2-1

(Primele două cărți pe care le primești și cartea la vedere a dealerului adunate dau un total combinat de 20.)

## 19 = 2-1

(Primele două cărți pe care le primești și cartea la vedere a dealerului adunate dau un total combinat de 19.)

**NB: Cărțile regale; rege, damă și valet se calculează toate la valoarea 10. Un As este calculat ca 1 sau 11 (oricare îți dă cel mai bun rezultat).**

**Suit'em Up:** (Înapoi la meniul principal)

Tabelul de plată Suit'em Up este după cum urmează:

## Ași de culoare = 50-1

(Primele două cărți pe care le primești sunt ambele ași ȘI sunt de aceeași culoare.)

### **Blackjack de culoare (Suited Blackjack) = 10-1**

(Primele două cărți pe care le primești alcătuiesc Blackjack și ambele cărți sunt de aceeași culoare).

### **Pereche de culoare = 5-1**

(Primele două cărți pe care le primești sunt identice - o pereche de aceeași valoare ȘI aceeași culoare.)

### **Unsprezece de culoare = 3-1**

(Primele două cărți pe care le primești însumează unsprezece (11) ȘI sunt de aceeași culoare.)

### **Altele de culoare = 2-1**

(Primele două cărți pe care le primești sunt ambele de aceeași culoare și au valori diferite.)

**NB:** *Cărțile regale; rege, damă și valet se calculează toate la valoarea 10. Un As este calculat ca 1 sau 11 (oricare îți dă cel mai bun rezultat).*

### **Buster Blackjack:** (Înapoi la meniul principal)

Tabelul de plată Buster Blackjack este după cum urmează:

### **\*Jucătorul are nevoie de Blackjack**

### **8+ cărți\* = 2000-1**

(Dacă dealerul depășește 21 cel puțin 8 cărți și tu (jucătorul) ai blackjack.)

**7 cărți\* = 800-1**

(Dacă dealerul depășește 21 cu 7 cărți și tu (jucătorul) ai blackjack.)

**8+ cărți = 250-1**

(Dacă dealerul depășește 21 cu cel puțin 8 cărți.)

**7 cărți = 50-1**

(Dacă dealerul depășește 21 cu cel puțin 7 cărți.)

**6 cărți = 18-1**

(Dacă dealerul depășește 21 cu cel puțin 6 cărți.)

**5 cărți = 4-1**

(Dacă dealerul depășește 21 cu cel puțin 5 cărți.)

**3 sau 4 cărți = 2-1**

(Dacă dealerul depășește 21 cu 3 sau 4 cărți.)

**NB:** *Asteriscul (\*) din tabelul de plată se referă la fraza conform căreia „Jucătorul are nevoie de blackjack”. Înseamnă că această plată se aplică numai dacă jucătorul are și blackjack în mână pentru care a fost plasat pariul secundar Buster Blackjack.*

**Tabel de plată Blackjack:** (Înapoi la meniul principal)

- Blackjack: 3-2

- Câștig: 1-1

- Egal: Împingere

- Asigurare: 2-1

### **Valori cărți de Blackjack:** (Înapoi la meniul principal)

- Cărțile numerotate de la 2 la 10 au valoarea care apare pe ele.

- Valeții, damele și regii au valoarea 10.

- Un as are valoarea 1 sau 11, oricare este mai avantajoasă.

- Culoarea cărții nu are importanță în Blackjack.

### **Regulile jocului:** (Înapoi la meniul principal)

- Dealerul stă la 17 soft

- Jucătorul poate dubla miza după separare

- La dublarea mizei, se mai poate trage o singură carte

- Jucătorul poate dubla la oricare dintre primele două cărți

- Jucătorul poate face o separare o singură dată la o mână

- Un jucător POATE trage ași separați

- O mână care totalizează 21 după separare este considerată 21, nu blackjack.

### **Casa returnează procentul jucătorului:** (Înapoi la meniul principal)

Câștigul mediu teoretic reprezintă profitul așteptat pe termen lung al jocului, care a fost calculat de o companie

de testare independentă.

- Pariul secundar Perfect Pairs = 93,89% RTP
- Pariul secundar 21+3 = 92,86% RTP
- Pariul secundar Lucky Ladies = 93,78% RTP
- Pariul secundar Lucky Lucky = 96,05% RTP
- Pariul secundar Suit'em Up = 95,35% RTP
- Pariul secundar Buster Blackjack = 93,80% RTP
- Jocul de bază Blackjack = 99,63% RTP

**Detalii despre cărți:** (Înapoi la meniul principal)

- În fiecare joc sunt folosite 6 pachete de cărți
- Fiecare pachet conține în total 52 de cărți (fără jokeri)
- Cărțile sunt amestecate înainte de fiecare joc

**DEFECTIUNEA ANULEAZĂ TOATE JOCURILE ȘI PLĂȚILE:** (Înapoi la meniul principal)

Dacă jocul este încheiat sau dacă conexiunea la internet s-a pierdut în timpul jocului și pariul tău a fost acceptat, va fi plătit corespunzător.

Jocurile incomplete vor fi soluționate automat după 2 zile. Orice câștiguri rezultate din soluționarea automată vor fi plătite în contul jucătorului.

**Revenire la realitate:** (Înapoi la meniul principal)



Pentru a te ajuta să gestionezi timpul și banii alocați pentru Blackjack+, poți seta o Revenire la realitate, o alertă pop-up care apare la intervale regulate, alese de tine, în timp ce joci Blackjack+.

## REGULI JOC

Blazing Bull 2 este un joc de tip slot cu 6 role, 4 rânduri și 4096 linii de plată cu simboluri K-BOOST, 2 variante de Bonus Spin-uri Gratuite.

Întotdeauna se joacă toate liniile.

Theoretical payout is 96,26%,

iar pentru HyperBonus, după cum urmează:

96,85% când HyperBonus, Nivelul 1 este jucat,

96,85% când HyperBonus, Nivelul 2 este jucat,

97,08% când HyperBonus, Nivelul 3 este jucat,

97,21% când HyperBonus, Nivelul 4 este jucat.

### Caracteristicile Jocului

#### K-BOOST

Fiecare BONUS SPIN-URI GRATUITE începe de la un număr inițial de spin-uri gratuite și are un CONTOR SPIN-URI GRATUITE asociat cu acesta, iar pe măsură ce se joacă mai multe spin-uri în jocul de bază, se adaugă mai multe spin-uri gratuite la CONTORUL SPIN-URI GRATUITE corespunzător:

MULTIPLICATOR WILD: +1 spin gratuit la fiecare 15 spin-uri plătite.

K-Split: +1 spin gratuit la fiecare 30 spin-uri plătite.

Numărul maxim de spin-uri gratuite inițiale pentru fiecare CONTOR SPIN-URI GRATUITE este 20; după aceste valori, numărul de pe CONTORUL SPIN-URI GRATUITE nu va mai crește.

Când se declanșează BONUS SPIN-URI GRATUITE, jocul acordă un număr de spin-uri inițiale gratuite în funcție de CONTORUL SPIN-URI GRATUITE pentru varianta declanșată, iar CONTORUL SPIN-URI GRATUITE se resetează la valoarea inițială de 7.

Valorile CONTORULUI SPIN-URI GRATUITE sunt salvate între sesiuni și salvate separat la fiecare pariu.

#### BONUS SPIN-URI GRATUITE

În timpul jocului de bază, când 3 sau mai multe simboluri BONUS de același tip apar în orice poziție, atunci se declanșează varianta de BONUS SPIN-URI GRATUITE corespunzătoare:

3 sau mai multe simboluri BONUS MULTIPLICATOR WILD declanșează spin-urile gratis din MULTIPLICATORUL WILD.

3 sau mai multe simboluri BONUS K-SPLIT declanșează spin-urile gratis din K-Split.

În timpul spin-urilor gratuite, 2 sau mai multe simboluri BONUS oferă spin-uri gratuite adiționale, după cum urmează:

2 simboluri BONUS - 2 spin-uri gratuite,

3 simboluri BONUS - 5 spin-uri gratuite,

4 simboluri BONUS - 8 spin-uri gratuite,

5 simboluri BONUS - 10 spin-uri gratuite,

6 simboluri BONUS - 15 spin-uri gratuite.

#### K-Split

În timpul spin-urilor gratuite K-Split, la fiecare spin, 1 simbol este selectat aleator pentru a deveni simbol K-Split. Toate simbolurile K-Split selectate care aterizează pe role în timpul acestui spin se vor separa,

Simbolurile K-Split plătesc în orice poziție și au variante care se numără ca 2 sau 3 simboluri asemănătoare în coloana în care apar.

## MULTIPLICATOR WILD

Simbolurile WILD pot apărea sub forma unui MULTIPLICATOR WILD x2, x3, x5 sau x8 în timpul spin-urilor cu MULTIPLICATOARE WILD și se numără ca 2, 3, 5, respectiv 8 căi pentru coloana în care apar.

Simbolurile WILD înlocuiesc toate celelalte simboluri, cu excepția BONUS sau a altor simboluri WILD.

În timpul Spin-uri Gratuite, plățile se bazează pe pariul jocului inițiator.

## HYPERBONUS

Dacă un jucător selectează să joace un pariu HYPERBONUS, se acordă imediat o anumită variantă BONUS SPIN-URI GRATUITE cu un număr de spin-uri inițiale, în funcție de pariul selectat. Pentru fiecare opțiune HYPERBONUS se afișează varianta Bonus Spin-uri Gratuite, valoarea pariului pentru opțiune și numărul de spin-uri inițiale. După ce se confirmă o selecție, varianta BONUS SPIN-URI GRATUITE este jucată cu numărul selectat de spin-uri inițiale și cu același pariu activ pe interfața jocului imediat înainte de a se face selecția. Dacă se joacă HYPERBONUS, niciunul din CONTOARELE SPIN-URI GRATUITE nu se resetează.

În timpul funcției HyperBonus, plățile se bazează pe pariul inițial afișat pe interfața jocului imediat înainte ca jucătorul să declanșeze HyperBonus.

## Căi de Plăți

Pentru Căi de Plăți, combinațiile câștigătoare sunt plătite pentru simboluri care apar în orice poziție în coloane consecutive de la stânga spre dreapta, începând cu cilindrul din stânga. Doar cea mai bună combinație potrivită pentru fiecare simbol este plătită. Suma totală a plății de la căile de plată este suma plății pentru fiecare simbol distinct care are o combinație câștigătoare.

Pentru modalitățile de plată, pentru fiecare simbol, cel mult o combinație este plătită și acesta este modul în care se plătește cel mai mare număr de coloane potrivite.

Câștigurile pentru modalități de plată a diferitor simboluri sunt însumate împreună și la câștigul total.

Câștigul maxim este limitat la 50.000 x PARIUL ACTIV JOC DE BAZĂ. PARIUL ACTIV JOC DE BAZĂ este afișat pe afișajul PARIU.

Când se joacă HYPERBONUS, PARIUL ACTIV AL JOCULUI DE BAZĂ apare pe afișajul PARIU imediat înainte de startul HYPERBONUS.

Pentru Plăți Împrăștiate, care sunt plăți pentru simbolurile care apar în orice poziție pentru fiecare simbol, se plătește cel mult o combinație și aceasta este combinația pentru cel mai mare număr de simboluri.

Câștigurile Împrăștiate pentru diferite simboluri sunt însumate împreună și la câștigul total.

simbolul Bonus apare doar pe coloanele 1,2,3,4,5,6 în timpul Joc de Bază.

simbolul Bonus apare doar pe coloanele 1,2,3,4,5,6 în timpul Spin-uri Gratuite.  
simbolul Multiplicator Sălbatic apare doar pe coloanele 2,3,4,5 în timpul Spin-uri Gratuite.

#### Descriere UI

#### SIMBOL ACASĂ

Simbolul ACASĂ redirecționează înapoi la meniul jocului.

#### PICTOGRAMA SETĂRI

Pe afișajul jocului accesați SETĂRI CLIENT apăsând PICTOGRAMA SETĂRI.

#### SUNET

În SETĂRI, selectarea SUNET vă permite să alegeți dacă jocul să redea sunete și muzică.

#### MUZICĂ

În SETĂRI, selectarea MUZICĂ vă permite să alegeți dacă jocul va reda muzică de fundal.

#### TABEL PLĂȚI

În SETĂRI, simbolul „i” deschide TABEL PLĂȚI.

#### REGULI JOC

În SETĂRI, simbolul paragrafului accesează REGULI JOC.

#### REPLAY

În SETĂRI, REPLAY vă va direcționa la istoricul jocului.

SOLD: 11.000,00 EUR

#### SOLD

BALANȚA curentă este afișată pe afișajul BALANȚĂ.

PARIU: 1,50 EUR

PARIU

Pariul total este afișat pe afișajul BET.

SELECTOR PARIU

Schimbați pariul folosind pictograma BET SELECTOR de pe afișaj și alegeți pariul total ales.

SPIN

Jocul se începe prin apăsarea butonului simbolului SPIN. Puteți Opri Rapid jocul făcând dublu clic (pentru afișări pe desktop) sau atingând (pentru afișări cu atingere tactilă) oriunde pe ecranul de redare.

CÂȘTIG:

CÂȘTIG

Orice câștig total dintr-o rundă de joc va fi afișat în câmpul CÂȘTIG.

AUTOPLAY

Utilizarea Autoplay vă va permite să jucați automat un număr de runde de joc. Apăsați AUTOPLAY și alegeți o serie de runde de joc pentru a iniția Autoplay. Numărul rămas de spin-uri este afișat în interfața utilizatorului. Autoplay se oprește prin apăsarea butonului STOP.

STOP AUTOPLAY

Oprește AUTOPLAY.

TURBO

Activarea Modulului Turbo face ca rolele să se învârtă mai repede

Cum să jucați

Slot-urile video sunt foarte ușor de jucat. Doar urmați 3 pași

1. Selectați pariul total al dvs
2. Apăsați butonul cu simbolul SPIN
3. Verificați câștigul în câmpul CÂȘTIG

Descrierea funcționalității jocului

#### Pariu

Pariul total este afișat în partea de jos a ecranului. Poate fi modificat apăsând / clicând pe pictograma PARIU și selectând opțiunea preferată.

#### Spin

Jocul se începe prin apăsarea butonului cu simbolul SPIN.

Puteți Opri Rapid jocul făcând clic (pentru ecrane desktop) sau atingând (pentru ecrane touch) oriunde pe afișajul jocului.

Apăsarea tastei SPAȚIU pe o tastatură are aceeași funcție ca și apăsarea butonului SPIN.

#### Câștig

Orice câștig total într-o rundă de joc va fi afișat în câmpul CÂȘTIG.

#### Tabel de plăți

Toate combinațiile câștigătoare din joc pot fi vizualizate în TABEL PLĂȚI, care poate fi accesat prin intermediul butonului "i" de la tastatură.

#### Autojoc

Utilizarea Autojoc vă va permite să jucați automat un anumit număr de runde de joc.

Apăsați AUTOPLAY și alegeți un număr de runde de joc pentru a inițializa Autojoc.

Numărul rămas de spin-uri este afișat pe tastatură.

Autojocul se oprește apăsând butonul STOP.

Setările autojoc permit jucătorului să seteze numărul de jocuri, limita totală de pierderi a sesiunii și limita unui singur câștig.

Autojocul se va opri atunci când oricare din limitele selectate va fi depășită.

Dacă este afișat butonul simbolului ACASĂ, atunci apăsarea acestuia redirecționează înapoi la meniul jocului.

Pe ecranul jocului accesați SETĂRI CLIENT apăsând PICTOGRAMA SETĂRI.

ÎN SETĂRI, selectarea SUNET vă permite să alegeți dacă în joc să fie redat sunete și muzică.

ÎN SETĂRI, selectarea MUZICĂ vă permite să alegeți dacă în joc să cânte muzică de fundal.

ÎN SETĂRI, RELUARE vă va direcționa spre istoria jocurilor jucate.

ÎN SETĂRI, pictograma "i" accesează TABEL PLĂȚI al jocului.

Simbolul "S" deschide REGULI JOC.

Defecțiunea din joc anulează toate plățile.

În cazul oricăror discrepanțe sau litigii, versiunea Engleză a Regulilor Jocului va fi tratată ca text cu autoritate.



## REGULI JOC

### Blazing Bull

#### Despre joc

Blazing Bull este un slot video cu 6 tambururi, 4 rânduri și 4096 de combinații, oferind spin-uri gratuite bonus cu o caracteristică progresivă, prin care numărul de spin-uri inițiale se incrementează în joc între aparițiile Spin-urilor Gratuite Bonus.

Toate combinațiile sunt întotdeauna jucate.

Plata teoretică este 97,42%

Caracteristicile Jocului

#### SPIN-URI GRATUITE BONUS

Când 3 sau mai multe simboluri BONUS ARGINT apar în orice poziție în timpul jocului de bază, se declanșează Spin-uri Gratuite Argint cu x2 simboluri SĂLBATIC.

Când 3 sau mai multe simboluri BONUS AUR apar în orice poziție în timpul jocului de bază, se declanșează Spin-uri Gratuite AUR cu x3 simboluri SĂLBATIC.

Contoarele pentru Spin-uri Gratuite Argint și Aur încep de la un număr inițial de spin-uri gratuite și, pe măsură ce sunt jucate mai multe spin-uri în jocul de bază, se adaugă mai multe spin-uri gratuite la contorul corespunzător de Spin-uri Gratuite Argint și Aur. Este un număr fix de spin-uri necesare în jocul de bază pentru a incrementa 1 spin pe fiecare contor de spin-uri gratuite. Există un număr maxim de spin-uri gratuite inițiale pentru fiecare contor și, înafara acestui nivel, contorul de spin-uri gratuite nu va mai crește:

Spin-uri Gratuite Argint: +1 spin gratuit la fiecare 15 spin-uri plătite, valoarea de resetare: 7 spin-uri.  
Spin-uri inițiale maxime: 20,

Spin-uri Gratuite Aur: +1 spin gratuit la fiecare 33 spin-uri plătite, valoarea de resetare: 9 spin-uri. Spin-uri inițiale maxime: 30.

Când se declanșează spin-uri gratuite, jocul acordă numărul de spin-uri inițiale în funcție de contorul de spin-uri gratuite asociat, iar contorul se resetează.

În timpul spin-urilor gratuite, 2 sau mai multe simboluri BONUS acordă spin-uri gratuite suplimentare.

### SIMBOLURI SĂLBATICE

Simbolul SĂLBATIC este sălbatic și înlocuiește toate celelalte simboluri, cu excepția simbolurilor BONUS, x2 SĂLBATIC și x3 SĂLBATIC. Valorează cât 1 simbol potrivit în combinațiile de plată.

Simbolurile x2 SĂLBATIC și x3 SĂLBATIC sunt sălbatic și înlocuiesc toate celelalte simboluri, cu excepția simbolului BONUS și invers. x2 SĂLBATIC valorează cât 2 simboluri potrivite într-o coloană, iar x3 SĂLBATIC valorează cât 3 simboluri potrivite într-o coloană în combinațiile de plată.

În timpul Spin-uri Gratuite, plățile se bazează pe pariul jocului inițiator.

### HYPERBONUS

Dacă un jucător selectează să joace un pariu HYPERBONUS, se acordă imediat o anumită variantă BONUS SPIN-URI GRATUITE cu un număr de spin-uri inițiale, în funcție de pariul selectat. Pentru fiecare opțiune HYPERBONUS se afișează varianta Bonus Spin-uri Gratuite, valoarea pariului pentru opțiune și numărul de spin-uri inițiale. După ce se confirmă o selecție, varianta BONUS SPIN-URI GRATUITE este jucată cu numărul selectat de spin-uri inițiale și cu același pariu activ pe interfața jocului imediat înainte de a se face selecția. Dacă se joacă HYPERBONUS, niciunul din CONTOARELE SPIN-URI GRATUITE nu se resetează.

În timpul funcției HyperBonus, plățile se bazează pe pariul inițial afișat pe interfața jocului imediat înainte ca jucătorul să declanșeze HyperBonus.

### Căi de Plăți

Pentru Căi de Plăți, combinațiile câștigătoare sunt plătite pentru simboluri care apar în orice poziție în coloane consecutive de la stânga spre dreapta, începând cu cilindrul din stânga. Doar cea mai bună combinație potrivită pentru fiecare simbol este plătită. Suma totală a plății de la căile de plată este suma plății pentru fiecare simbol distinct care are o combinație câștigătoare.

Pentru modalitățile de plată, pentru fiecare simbol, cel mult o combinație este plătită și acesta este modul în care se plătește cel mai mare număr de coloane potrivite.

Câștigurile pentru modalități de plată a diferitor simboluri sunt însumate împreună și la câștigul total.

Pentru Plăți Împrăștiate, care sunt plăți pentru simbolurile care apar în orice poziție pentru fiecare simbol, se plătește cel mult o combinație și aceasta este combinația pentru cel mai mare număr de simboluri.

Câștigurile Împrăștiate pentru diferite simboluri sunt însumate împreună și la câștigul total.

simbolul Bonus apare doar pe coloanele 1,2,3,4,5,6 în timpul Joc de Bază.

simbolul Bonus apare doar pe coloanele 1,2,3,4,5,6 în timpul Spin-uri Gratuite.

simbolul Multiplicator Sălbatic apare doar pe coloanele 2,3,4,5 în timpul Joc de Bază.

simbolul Multiplicator Sălbatic apare doar pe coloanele 2,3,4,5 în timpul Spin-uri Gratuite.

Descriere UI

#### SIMBOL ACASĂ

Simbolul ACASĂ redirecționează înapoi la meniul jocului.

#### PICTOGRAMA SETĂRI

Pe afișajul jocului accesați SETĂRI CLIENT apăsând PICTOGRAMA SETĂRI.

#### SUNET

În SETĂRI, selectarea SUNET vă permite să alegeți dacă jocul să redea sunete și muzică.

#### MUZICĂ

În SETĂRI, selectarea MUZICĂ vă permite să alegeți dacă jocul va reda muzică de fundal.

#### TABEL PLĂȚI

În SETĂRI, simbolul „i” deschide TABEL PLĂȚI.

#### REGULI JOC

În SETĂRI, simbolul paragrafului accesează REGULI JOC.

#### REPLAY

În SETĂRI, REPLAY vă va direcționa la istoricul jocului.

SOLD: 11.000,00 EUR

SOLD

BALANȚA curentă este afișată pe afișajul BALANȚĂ.

PARIU: 1,80 EUR

PARIU

Pariul total este afișat pe afișajul BET.

SELECTOR PARIU

Schimbați pariul folosind pictograma BET SELECTOR de pe afișaj și alegeți pariul total ales.

SPIN

Jocul se începe prin apăsarea butonului simbolului SPIN. Puteți Opri Rapid jocul făcând dublu clic (pentru afișări pe desktop) sau atingând (pentru afișări cu atingere tactilă) oriunde pe ecranul de redare.

CÂȘTIG:

CÂȘTIG

Orice câștig total dintr-o rundă de joc va fi afișat în câmpul CÂȘTIG.

AUTOPLAY

Funcția Autoplay îți permite să joci automat un anumit număr de runde. Apasă AUTOPLAY și selectează numărul de runde pentru a iniția jocul automat. Numărul de rotiri automate rămase este afișat pe interfață. Jocul automat este oprit prin apăsarea butonului STOP AUTOPLAY. Setările autoplay permit jucătorului să stabilească numărul de jocuri, limita totală de pierdere și limita unică de câștig în cadrul sesiunii curente a jocului. Autoplay se va opri astfel încât niciuna dintre limitele selectate să nu fie depășită.

STOP AUTOPLAY

Oprește AUTOPLAY.

TURBO

Activarea Modulului Turbo face ca rolele să se învârtă mai repede

### Cum să jucați

Slot-urile video sunt foarte ușor de jucat. Doar urmați 3 pași

1. Selectați pariul total al dvs
2. Apăsați butonul cu simbolul SPIN
3. Verificați câștigul în câmpul CÂȘTIG

Descrierea funcționalității jocului

### Pariu

Pariul total este afișat în partea de jos a ecranului. Poate fi modificat apăsând / clicând pe pictograma PARIU și selectând opțiunea preferată.

### Spin

Jocul se începe prin apăsarea butonului cu simbolul SPIN.

Puteți Opri Rapid jocul făcând clic (pentru ecrane desktop) sau atingând (pentru ecrane touch) oriunde pe afișajul jocului.

Apăsarea tastei SPAȚIU pe o tastatură are aceeași funcție ca și apăsarea butonului SPIN.

### Câștig

Orice câștig total într-o rundă de joc va fi afișat în câmpul CÂȘTIG.

### Tabel de plăți

Toate combinațiile câștigătoare din joc pot fi vizualizate în TABEL PLĂȚI, care poate fi accesat prin intermediul butonului "i" de la tastatură.

### Autoplay

Funcția Autoplay (Joc automat) îți permite să joci automat un număr de runde.

Apasă AUTOPLAY și selectează numărul de runde pentru a iniția jocul automat.

Numărul de rotiri automate rămase este afișat pe interfață.

Jocul automat este întrerupt prin apăsarea butonului STOP AUTOPLAY și se oprește automat dacă nu a mai rămas nicio rotire automată.

Setările autoplay permit jucătorului să stabilească numărul de jocuri, limita totală de pierdere și limita unică de câștig în cadrul sesiunii curente a jocului.

Autoplay se va opri astfel încât niciuna dintre limitele selectate să nu fie depășită.

Dacă este afișat butonul simbolului ACASĂ, atunci apăsarea acestuia redirecționează înapoi la meniul jocului.

Pe ecranul jocului accesați SETĂRI CLIENT apăsând PICTOGRAMA SETĂRI.

ÎN SETĂRI, selectarea SUNET vă permite să alegeți dacă în joc să fie redat sunete și muzică.

ÎN SETĂRI, selectarea MUZICĂ vă permite să alegeți dacă în joc să cânte muzică de fundal.

ÎN SETĂRI, RELUARE vă va direcționa spre istoria jocurilor jucate.

ÎN SETĂRI, pictograma "i" accesează TABEL PLĂȚI al jocului.






Simbolul "S" deschide REGULI JOC.

Defecțiunea din joc anulează toate plățile.

În cazul oricăror discrepanțe sau litigii, versiunea Engleză a Regulilor Jocului va fi tratată ca text cu autoritate.

# TABEL DE PLĂȚI

## SIMBOLURI

| Simbol  | 3 de un fel | 4 de un fel | 5 de un fel |
|---|-------------|-------------|-------------|
|    | 30          | 75          | 500         |
|   | 30          | 75          | 500         |
|  | 30          | 75          | 400         |
|  | 25          | 60          | 300         |
|  | 20          | 60          | 250         |



|   |   |    |    |
|---|---|----|----|
|    | 6 | 25 | 70 |
|    | 6 | 25 | 60 |
|   | 5 | 20 | 50 |
|  | 5 | 20 | 40 |



## TOPOARE WILD



TOPOARELE WILD ÎNLOCUIESC TOATE SIMBOLURILE, CU EXCEPȚIA CELUI SCATTER.

FIECARE SIMBOL WILD CARE APARE VA ARUNCA UN TOPOR LA ȚINTA DE DEASUPRA ROLEI.

ÎN FUNCȚIE DE LOCUL ÎN CARE APARE PE ȚINTĂ, COLECȚIA ROLEI VA FI UMPLUTĂ CU 1, 2 SAU 3 PUNCTE.

CÂND O COLECȚIE AJUNGE LA 4 PENTRU ORICE ROLĂ, ACEASTA ACORDĂ 4 RESPINS CU UN SIMBOL WILD EXTENSIBIL PE ROLĂ.

DACĂ SE UMPLE COLECȚIA ORICĂREI ALTE ROLE PE DURATA RESPINS ACEASTA DEVINE O ROLĂ WILD EXTENSIBILĂ ȘI CONTORUL RESPINS SE RESETEAZĂ LA 4.

## FREE SPINS



SIMBOLUL SCATTER FREE SPINS POATE APĂREA PE ORICE ROLĂ.

3, 4 SAU 5 SIMBOLURI FREE SPINS ACORDĂ 10, 15 SAU 20 FREE SPINS.

COLECȚIILE ȚINTĂ SE RESETEAZĂ LA ÎNCEPUTUL FREE SPINS ȘI NU SE RESETEAZĂ PE DURATA FREE SPINS.

FIECARE SIMBOL WILD CARE APARE VA ARUNCA UN TOPOR LA ȚINTA DE DEASUPRA ROLEI.

ÎN FUNCȚIE DE LOCUL ÎN CARE APARE PE ȚINTĂ, COLECȚIA ROLEI VA FI UMPLUTĂ CU 1, 2 SAU 3 PUNCTE.

DUPĂ ÎNCHEIEREA RUNDEI FREE SPINS, SE ACORDĂ 4 ROTIRI TOPOR SÂNGEROS SUPLIMENTARE.

LA ÎNCEPUTUL ROTIRILOR TOPOR SÂNGEROS, UN NUMĂR DE SIMBOLURI WILD SE ADAUGĂ LA FIECARE ROLĂ PE POZIȚII ALEATORII.

FIECARE ROLĂ PRIMEȘTE UN NUMĂR DE SIMBOLURI WILD LIPICIOASE EGAL CU PUNCTELE ADUNATE PE DURATA FREE SPINS.

ROLELE CARE AU COLECTAT 4 PUNCTE PRIMESC DE ASEMENEA UN MULTIPLICATOR X2 CARE AFECTEAZĂ CÂȘTIGURILE LA CARE PARTICIPĂ.

ÎN CAZUL MAI MULTOR MULTIPLICATORI ÎNTR-UN CÂȘTIG, ACEȘTIA SE CUMULEAZĂ.



PARIAȚI TOATE SAU CÂTEVA ROTIRI GRATUITE PENTRU ȘANSA DE A CÂȘTIGA 1, 2 SAU 3 FREE SPINS SUPLIMENTARE.

UTILIZAȚI CURSORUL PENTRU A AJUSTA NUMĂRUL DE FREE SPINS PARIATE.

MAI MULTE FREE SPINS PARIATE, MAI MULTE ȘANSE DE CÂȘTIG.

O ROTIRE CÂȘTIGĂTOARE VA ADĂUGA 1, 2 SAU 3 FREE SPINS SUPLIMENTARE

PARIEREA POATE FI REPETATĂ.

NUMĂRUL MAXIM DE FREE SPINS DISPONIBILE ESTE 25 ȘI VOR FI COLECTATE AUTOMAT CÂND SE CÂȘTIGĂ MINIMUM 23.

COLECTAȚI ORICÂND PENTRU A ÎNIIȚIA RUNDA DE FREE SPINS.



PARIAȚI CÂȘTIGURILE FREE SPINS PENTRU ȘANSA DE A LE JUCA DIN NOU.  
ÎNVÂRTIȚI ROATA PENTRU A PIERDE SAU A CÂȘTIGA.  
O ROTIRE CÂȘTIGĂTOARE VA ACORDA O NOUĂ RUNDĂ FREE SPINS.  
CÂȘTIGURILE ANTERIOARE DIN FREE SPINS NU SE VOR REPORTA.  
O ROTIRE PIERZĂTOARE VĂ READUCE LA JOCUL DE BAZĂ.



SUPER SPINNER POATE FI ACTIVAT DE CÂTE ORI SE COLECTEAZĂ O MONEDĂ.

MODIFICAREA NIVELURILOR DE PARIERE VA ACTUALIZA MONEDELE COLECTATE ÎN RAPORT CU PARIUL.

SUPER SPINNER ACORDĂ UN PREMIU DINTRE:

| PREMII ÎN BANI | FREE SPINS | NITRO SPINS |
|----------------|------------|-------------|
| 80X            | 10         | 10          |
| 120X           | 15         | 15          |
| 500X           | 20         | 20          |
| 5000X          | 25         | 25          |



SUPER SPINNER POATE FI CUMPĂRAT PENTRU 60X PARIUL SAU COMBINAT CU MONEELE COLECTATE PENTRU REDUCEREA COSTULUI.



ACTIVAREA NITRO SPINS ÎN JOCUL DE BAZĂ:

- FACEȚI TOPOARELE WILD SĂ APARĂ MAI DES CU ȘANSE MAI MARI DE A LOVI ȚINTA
- MĂRIȚI NUMĂRUL SIMBOLURILOR SCATTER FREE SPINS PENTRU A ACTIVA MAI DES BONUSUL
- MONEEDE COLECTATE MAI FRECVENT
- SUPER SPINNER SE ACTIVEAZĂ MAI DES

UN NITRO SPIN VA MĂRI PARIUL CU 50 % SAU VA COSTA 4 MONEEDE PER ROTIRE.

VALOAREA SIMBOLURILOR NU VA FI MĂRITĂ.

## 25 DE LINII DE PLATĂ



TOATE CÂȘTIGURILE PE LINIE ÎNCEP CU ROLA DIN EXTREMITATEA STÂNGĂ ȘI PLĂTESC DE LA STÂNGA LA DREAPTA DOAR PE ROLE ADIACENTE.

ÎN JOC SUNT ACTIVE TOATE CELE 25 DE LINII.

TOATE CÂȘTIGURILE SUNT MULTIPLICATE CU PARIUL PER LINIE.

SE PLĂTEȘTE DOAR CEL MAI MARE CÂȘTIG PER LINIE.

PARIUL TOTAL ESTE 20X PARIUL PER LINIE.

DEFECȚIUNILE ANULEAZĂ TOATE PLĂȚILE ȘI JOCURILE.

### Regulile jocului

- „BLOODAXE” este un aparat de joc tip slot cu 5 role și are 25 de linii de plată. Jocul se joacă întotdeauna cu toate liniile de plată active.
- Combinațiile câștigătoare și plățile se fac în conformitate cu tabelul de plăți.
- Câștigurile pe mai multe linii de plată se cumulează.
- Simboluri identice în orice poziție pe trei sau mai multe role adiacente, începând cu cea din extremitatea stângă spre dreapta, constituie un mod de plată câștigător.

- Se plătește doar cea mai lungă combinație de simboluri identice.
- Mai multe simboluri identice pe o rolă contribuie la câștiguri în mod multiplicativ.
- După ce a fost inițiată o rotire, nivelul pariului pentru runda respectivă se blochează și nu mai poate fi modificat.
- Câștigurile sunt prezentate în moneda utilizatorului.
- Simbolul wild înlocuiește toate simbolurile de pe role la evaluarea câștigurilor liniilor de plată; simbolul wild nu înlocuiește Simbolul Free Spins.
- Câștigul teoretic al jucătorului pentru acest joc este de 94,00 %.
- Defecțiunile anulează toate plățile și jocurile.
- Jocurile neterminate vor fi soluționate automat după 2 zile. Câștigurile care rezultă din soluționarea automată vor fi plătite în contul jucătorului.
- Dacă soldul dumneavoastră scade sub valoarea pariului selectat, valoarea pariului va fi micșorată automat până la cea mai mare valoare a pariului aplicabilă.
- Versiunea în limba engleză a regulilor jocului primează.

### Regulile jocului Free Spins

- Colecțiile țintă se resetează la începutul free spins și nu se resetează pe durata free spins.
- După încheierea runde free spins, se acordă 4 rotiri topor sângeros suplimentare.
- Fiecare rolă primește un număr de simboluri wild lipicioase egal cu punctele adunate pe durata free spins.

### Regulile Bonus Booster

- Utilizați cursorul pentru a ajusta numărul de free spins pariate, între 1 și toate
- Mai multe free spins pariate, mai multe șanse de câștig
- O rotire câștigătoare va adăuga 1, 2 sau 3 free spins suplimentare
- Parierea poate fi repetată
- Numărul maxim de free spins disponibile este de 25 și va fi colectat automat după ce se câștigă 23 sau peste
- Free spins acumulate pot fi colectate oricând între rundele de pariere

### Regulile Bonus Replay

- Un câștig free spins sub un anumit prag va activa Bonus Replay
- Câștigurile din free spins vor fi pariate pentru șansa de a rejuca runda bonus
- O rotire câștigătoare va acorda o rundă nouă de rotiri gratuite și va iniția Bonus Booster
- O rotire pierzătoare vă readuce la jocul de bază

### Reguli Super Spinner

- Monedele pot apărea pe orice simbol slab plătit
- Monedele pot activa instantaneu Super Spinner în mod aleatoriu, în loc să fie colectate.



- Modificarea nivelurilor pariului va actualiza monedele colectate în funcție de pariu.

### Regulile Jocului Cumpărare Features

- „Cumpărare Feature” poate fi activată doar în jocul de bază.
- RTP teoretic (câștigul jucătorului) pentru pariul bonus este de 94,00 %.
- Se pot cumpăra între 10 și 20 free spins pentru 78x pariul sau se pot combina cu monedele colectate pentru reducerea costului.
- Roata norocului poate fi cumpărată pentru 60x pariul sau combinată cu monedele colectate pentru reducerea costului.

### Reguli Nitro Spin

- Nitro Spins vor crește pariul cu 50 % sau vor costa 4 monede per rotire
- Nitro Spins va face:
  - Faceți topoarele wild să apară mai des cu șanse mai mari de a lovi ținta
  - Măriți numărul simbolurilor scatter free spins pentru a activa mai des bonusul
  - Monede colectate mai frecvent
  - Super spinner se activează mai des
- Câștigul teoretic al jucătorului la activarea Nitro Spins cu monede este 94,18 %

### Cum se joacă

- Selectați o valoare a pariului, apoi apăsați butonul Rotire pentru a începe.
- Pentru a folosi Jocul Automat, apăsați butonul Joc Automat și selectați numărul dorit de runde.
- Jocul Automat pornește și se oprește prin apăsarea pictogramei Joc Automat, dacă este cazul.
- În timpul jocului, puteți vedea întotdeauna câte rotiri de Joc Automat au mai rămas.
- Apăsați pictograma „Acasă” pentru a ieși din joc.

# Bonanza Falls Ajutor

## Prezentarea jocului

Bonanza Falls este un joc Megaways™ cu 6 role cu până la 117.649 de moduri de câștig, ce include un Dozator de monede care oferă Bonusuri cu Rotiri gratuite.

## Cum se joacă

Selectați miza dând clic pe butoanele săgeată stânga și dreapta de pe miză. Valoarea mizei este afișată în câmpul pentru miză.

Toate plățile sunt multiplicare cu miza fiecărei rotiri individuale.

## Joc automat

Pentru Joc automat apăsați butonul Auto. Va fi afișat panoul Joc automat, pe care jucătorul îl poate folosi pentru a modifica numărul de rotiri, pentru a seta o limită de pierdere sau o limită de câștig. După ce a fost setată o limită de pierdere, jucătorul poate selecta Start pentru a începe jocul automat.

Atunci când Jocul automat este pornit, butonul Play (Joacă) va deveni buton Stop. Jocurile automate rămase vor fi afișate pe butonul Stop. Jucătorul poate anula Jocul automat dând clic pe butonul Stop. Jocul automat se va opri automat în cazul în care este atinsă oricare dintre limitele setate sau în cazul în care este necesară intervenția jucătorului.

Este posibil ca rotirea automată să nu fie disponibilă în jurisdicția dvs.

## Porniți rotirea

Apăsați butonul Play (Joacă) pentru a porni rotirea cu miza afișată.

Rolele se vor roti și apoi se vor opri, afișând rezultatul.

## Cumpărare Bonus

Apăsați butonul Cumpărare Bonus pentru a accesa meniul Cumpărare Bonus.

Puteți cumpăra 12 Rotiri gratuite pentru de 100 ori Miza pentru Rotiri gratuite.

Miza pentru Rotiri gratuite poate fi modificată apăsând butoanele plus și minus de pe afișajul cu Miza pentru Rotiri gratuite. Miza pentru Rotiri gratuite se va aplica fiecărei Rotiri gratuite.

Apăsați pe preț pentru a cumpăra bonusul pentru acel preț. Prețul va fi dedus din soldul dvs.

Opțiunea Cumpărare Bonus poate fi limitată sau indisponibilă în jurisdicția dvs.

## Win Exchange™

Atunci când câștigați miza înmulțită de 100 de ori sau mai mult, aveți opțiunea de a schimba miza înmulțită de 100 de ori pentru 12 rotiri gratuite.

Apăsați ÎNCASARE pentru a vă păstra câștigul fără a efectua un schimb. Apăsați SCHIMB pentru a schimba miza înmulțită de 100 de ori cu 12 rotiri gratuite.

Atunci când câștigați între 25 și 100 de ori miza, aveți opțiunea de a schimba întregul câștig cu șansa de a câștiga 12 rotiri gratuite. Șansa de a câștiga pariul este afișată cu verde pe o roată.

Apăsați ÎNCASARE pentru a vă păstra câștigul fără a face un pariu. Apăsați PARIU pentru a schimba câștigul și roțiți roata pentru șansa de a câștiga 12 rotiri gratuite.

Dacă pariul are succes, atunci se acordă 12 rotiri gratuite. Un pariu nereușit nu are ca rezultat acordarea de rotiri gratuite.

Win Exchange nu este oferit dacă rotirile gratuite au fost declanșate.

## Carturi

Fiecare cart adaugă un simbol la rola deasupra căreia se află, pentru rolele 2, 3, 4 și 5. Carturile nu apar în Rotirile gratuite.

## Reacții

Fiecare simbol câștigător în afară de Scatters face parte dintr-o combinație și este înlocuit de simboluri care vin de deasupra pe role și din dreapta în carturi.

## Câștiguri aferente simbolurilor

Se înregistrează un câștig atunci când apar mai multe simboluri consecutive identice, indiferent de înălțime, luate de la stânga la dreapta începând cu prima rolă din stânga.

Câștig maxim plătit pe combinație câștigătoare. Toate combinațiile câștigătoare sunt însumate. Vedeți PLĂȚI pentru informații suplimentare.

## Wild

Simbolul Wild înlocuiește orice alt simbol, cu excepția simbolurilor Scatters și Monedă bonus.

Simbolul Wild apare numai în carturi, mai puțin în timpul Rotirilor gratuite.

## Scatter

Obțineți patru GOLD Scatters în orice poziție pentru a câștiga 12 Rotiri gratuite.

Fiecare simbol Scatter suplimentar din jocul de bază adaugă încă patru Rotiri gratuite.

Simbolul Scatter nu apare în Rotirile gratuite.

## Rotiri gratuite

În timpul Rotirilor gratuite există un multiplicator nelimitat de câștig, care începe de la 1 și crește cu 1 cu fiecare Monedă bonus Multiplicator +1.

Miza folosită pentru declanșarea rotirilor gratuite va fi folosită pe durata rotirilor gratuite.

La sfârșitul rotirilor gratuite, vor fi afișate câștigurile totale aferente rotirilor. Orice câștiguri vor fi creditate în contul jucătorilor, după care se reia jocul obișnuit.

## Dozator de monede cu Rotiri gratuite

Un Dozator de monede apare deasupra roletelor și poate oferi una sau mai multe Monede bonus în timpul unei Rotiri gratuite, inclusiv combinații.

Fiecare Monedă bonus dezvăluie un Bonus:

- Simboluri Wild: Un simbol Wild care poate avea un multiplicator de până la x5 este adăugat la role. Toate câștigurile cu un Multiplicator Wild vor fi înmulțite cu multiplicatorul afișat.
- Simbol care se repetă: Un simbol aleatoriu se adaugă la rolă, care este luat în calcul pentru mai multe apariții, așa cum se arată.
- Redeclanșare: Sunt acordate încă patru Rotiri gratuite.
- Multiplicator +1: Multiplicatorul de câștiguri cu Rotiri gratuite crește cu unu.

Dacă rola de sub Moneda bonus are 7 simboluri, se va dezvălui Multiplicatorul +1.

## Procent teoretic de câștig (RTP)

Procentul teoretic de câștig (RTP) este procentul statistic teoretic din totalul pariat în bani într-un joc care este plătit în câștiguri în timp. Valorile sunt calculate inițial prin împărțirea plăților totale la pariurile totale dintr-o simulare cu numeroase runde de joc. Valorile reflectă RTP maxim așteptat și nu se modifică.

RTP este definit în diferite etape sau moduri ale jocului.

RTP total: 94,74%

RTP pentru Cumpărare Bonus: 94,77%

## Informații generale

În cazul unui joc blocat sau al unei probleme în timpul unei rotiri, jocul va repeta rotirea incompletă și va afișa rezultatul pentru jucător la următoarea lansare a jocului.

Jocurile nefinalizate vor fi închise automat după 2 zile. Orice câștiguri care vor rezulta din închiderea automată vor fi plătite în contul jucătorului.

Defecțiunile de sistem anulează toate plățile și rundele.

2023-10-20



# AJUTOR

## Prezentarea jocului

Bonanza este un slot video cu șase role, cu combinații câștigătoare de tip Megaways™ de la Big Time Gaming

## Cum se joacă

Selectați miza dând clic pe butoanele săgeată stânga și dreapta de pe miză. Valoarea mizei este afișată în câmpul pentru miză.

Toate plățile sunt multiplicare cu miza fiecărei rotiri individuale.

## Joc automat

Pentru Joc automat apăsați butonul Auto. Va fi afișat panoul Joc automat, pe care jucătorul îl poate folosi pentru a modifica numărul de rotiri, pentru a seta o limită de pierderi sau o limită de câștiguri. După ce a fost setată o limită de pierderi, jucătorul poate selecta Start pentru a începe jocul automat.

Atunci când Jocul automat este pornit, butonul Play (Joacă) va deveni buton Stop. Jocurile automate rămase vor fi afișate pe butonul Stop. Jucătorul poate anula Jocul automat dând clic pe butonul Stop. Jocul automat se va opri automat în cazul în care este atinsă oricare dintre limitele setate sau în cazul în care este necesară intervenția jucătorului.

## Porniți rotirea

Apăsați butonul Play (Joacă) pentru a porni rotirea cu miza afișată.

Cele 6 role se vor roti și apoi se vor opri, afișând rezultatul.

## Carturi

Fiecare cart adaugă un simbol la rola deasupra căreia se află, pentru rolele 2, 3, 4 și 5.

## Combinații

Fiecare simbol câștigător face parte dintr-o combinație și este înlocuit de simboluri care vin de deasupra pe role și din dreapta în carturi.

## Câștiguri aferente simbolurilor

Un câștig apare atunci când mai multe simboluri consecutive se potrivesc, indiferent de înălțime, de la stânga la dreapta, începând cu prima rolă din stânga.

Câștig maxim plătit pe combinație câștigătoare. Toate combinațiile câștigătoare sunt însumate. Vedeți PLĂȚI pentru informații suplimentare.

## Wild

Simbolurile wild (jocker) substituie orice simbol, cu excepția simbolului scatter.

Simbolurile wild sunt prezente numai în carturi

## Scatter

Simbolul scatter poate apărea pe oricare dintre role.

Obțineți patru simboluri scatter GOLD (AUR) pentru a câștiga 12 rotiri gratuite. Orice simbol scatter suplimentar adaugă câte cinci rotiri gratuite suplimentare.

## Rotiri gratuite

În timpul rotirilor gratuite există un multiplicator nelimitat de câștiguri, care începe de la 1 și crește cu 1 după fiecare combinație.

Pictogramele Scatter de rotiri gratuite pot apărea în carturi și vor acorda rotiri gratuite suplimentare. Miza folosită pentru declanșarea rotirilor gratuite va fi folosită pe durata rotirilor gratuite.

La sfârșitul rotirilor gratuite, vor fi afișate câștigurile totale aferente rotirilor. Toate câștigurile vor fi creditate în contul jucătorilor, după care se reia jocul obișnuit.

## Scatter de rotire gratuită

Pictograma scatter de rotire gratuită poate apărea în carturi în timpul rotirilor gratuite.

3 simboluri scatter = 5 rotiri gratuite suplimentare. 4 simboluri scatter = 10 rotiri gratuite suplimentare.

## Informații generale

Acest joc are un procent teoretic de câștig (RTP) de 96%.

În cazul unui joc blocat sau al unei probleme în timpul unei rotiri, jocul va repeta rotirea incompletă și va afișa rezultatul pentru jucător la următoarea lansare a jocului.

Defecțiunile de sistem anulează toate plățile și rundele.

February 27, 2019



# Bonanza Megapays Ajutor

## Prezentarea jocului

Bonanza Megapays este un slot video cu șase role, cu patru Jackpoturi progresive, de tip MEGAPAYS™ de la Big Time Gaming.

## Cum se joacă

Selectați miza dând clic pe butoanele săgeată stânga și dreapta de pe miză. Valoarea mizei este afișată în câmpul pentru miză.

Toate plățile sunt multiplicare cu miza fiecărei rotiri individuale.

## Joc automat

Pentru Joc automat apăsați butonul Auto. Va fi afișat panoul Joc automat, pe care jucătorul îl poate folosi pentru a modifica numărul de rotiri, pentru a seta o limită de pierdere sau o limită de câștig. După ce a fost setată o limită de pierdere, jucătorul poate selecta Start pentru a începe jocul automat.

Atunci când Jocul automat este pornit, butonul Play (Joacă) va deveni buton Stop. Jocurile automate rămase vor fi afișate pe butonul Stop. Jucătorul poate anula Jocul automat dând clic pe butonul Stop. Jocul automat se va opri automat în cazul în care este atinsă oricare dintre limitele setate sau în cazul în care este necesară intervenția jucătorului.

Este posibil ca rotirea automată să nu fie disponibilă în jurisdicția dvs.

## Porniți rotirea

Apăsați butonul Play (Joacă) pentru a porni rotirea cu miza afișată.

Rolele se vor roti și apoi se vor opri, afișând rezultatul.

## Megapays

Există patru Jackpoturi Megapays: MINI, MIDI, MAJOR și MEGA.

Toate cele patru Jackpoturi Megapays sunt progresive, ceea ce înseamnă că de fiecare dată când se face un pariu se adaugă o parte din pariu la fiecare Jackpot.

Oricare dintre Jackpoturile Megapays poate fi câștigat în timpul unei secvențe Megapays.

O secvență Megapays poate fi declanșată din orice pariu. O miză mai mare crește șansele de declanșare.

Declanșarea secvenței Megapays luminează complet sigla MEGAPAYS.

## Secvența Megapays

La începutul secvenței Megapays unul dintre simbolurile As, Popă, Damă, Valet, Nouă sau Zece va fi dezvoltat ca simbol Megapays.

Apoi apare o rotire specială. Dacă Simbolul Megapays apare o dată sau de mai multe ori, atunci toate celelalte simboluri sunt eliminate, fiecare Simbol Megapays cade și se blochează pe poziție și apare o re-rotire. Re-rotirea continuă până când nu mai apar alte Simboluri Megapays sau până la câștigarea Jackpotului MEGA, oricare dintre acestea apare mai întâi.

Scara Megapays urmărește câte Simboluri Megapays au apărut. Numărul total de Simboluri Megapays din rezultatul final determină care Jackpot este atribuit, dacă este cazul:

4 până la 7 apariții = MINI Jackpot

8 până la 11 apariții = MIDI Jackpot

12 până la 14 apariții = MAJOR Jackpot

15 sau mai multe apariții = MEGA Jackpot

Niciun alt câștig sau plată nu mai are loc în timpul Secvenței Megapays.

## Informații despre Jackpotul Megapays

Sumele și valorile inițiale ale Jackpotului pentru fiecare jackpot sunt exprimate în euro.

Valorile inițiale (de început) ale jackpotului sunt: MINI = €100, MIDI = €1,500, MAJOR = €20,000, MEGA = €300,000.

Următoarele contribuții sunt adăugate la jackpot de la fiecare pariu: MINI = 1.50%, MIDI = 1.30%, MAJOR = 1.20%, MEGA = 1.10%.

Cele patru Jackpoturi Megapays au un RTP total de 9.44%.

Rareori, se poate întâmpla ca același Jackpot să fie câștigat de două ori înainte ca valoarea Jackpotului afișată în joc să fie actualizată. În acest caz, a doua oară când este câștigat Jackpotul, va fi acordată valoarea inițială.

În cazul defectării echipamentului sau a opririlor planificate/neplanificate, parametri progresivi ai jackpotului (inclusiv valorile jackpotului și procente incrementale) sunt restabiliți complet cu parametri identici, după reluare.

## Prevederi legale cu privire la jackpotul Megapays

Nu există o limită până la care poate crește un jackpot.

Contorul jackpotului curent este afișat în joc.

Suma jackpotului curent este exprimată în Euro, în timp ce contorul jackpotului afișează o monedă aleasă de jucător pentru a juca. Câștigul jackpotului este plătit în moneda jucătorului.

Valorile jackpotului afișate pe contor pot fi ușor diferite de valoarea reală, din cauza latenței din rețea.

Ratele de conversie curente sunt furnizate o dată pe zi de API-urile ECB și XE. Cursul de schimb este aplicat pentru sesiunea de joc a jucătorului atunci când este deschis un joc. Toate tranzacțiile jocului sunt stocate în moneda jucătorului cu factorul de conversie în Euro de la momentul tranzacției.

## Prevederi legale cu privire la jackpotul Megapays (continuare)

În momentul câștigării unui jackpot, suma jackpotului câștigat va fi determinată de rezultatele serverului de jackpot.

În cazul în care un jucător câștigător a jucat în altă monedă decât Euro, suma jackpotului câștigat este reconciliată în Euro.

Din suma jackpotului câștigat (indiferent dacă a fost câștigat în Euro sau în altă monedă) se scad taxele de tranzacție aplicabile, conversia valutară, comisioanele bancare și alte costuri ale tranzacției.

Un jackpot nu poate fi câștigat de două ori sau de doi jucători în aceeași rundă de joc.

În cazul întreruperii conexiunii la serverul de jackpot, jocul este dezactivat și nu sunt colectate alte contribuții până la restabilirea conexiunii.

## Prevederi legale cu privire la jackpotul Megapays (continuare)

Când este câștigat jackpotul progresiv, toți jucătorii sunt notificați în timp real.

Orice fraudă comisă de jucător, defecțiune a jocului sau a serverului va conduce la anularea oricărui câștig de jackpot și restabilirea valorii jackpotului.

Plata jackpotului este supusă verificării de către operator și furnizorul de software. Decizia acestora este finală.

Câștigul jackpotului va fi anulat ca urmare a jocului într-un teritoriu restricționat, în care nu este permisă participarea la joc. Consultați echipa de asistență a cazinoului pentru mai multe informații.

Jackpotul nu poate fi câștigat atunci când jucați pe bani fictivi.

Versiunea în limba engleză a regulilor jocului prevalează.

## Carturi

Fiecare cart adaugă un simbol la rola deasupra căreia se află, pentru rolele 2, 3, 4 și 5.

## Combi-nații

Fiecare simbol câștigător în afară de Scatters face parte dintr-o combinație și este înlocuit de simboluri care vin de deasupra pe role și din dreapta în carturi.



## Câștiguri aferente simbolurilor

Un câștig apare atunci când mai multe simboluri consecutive, indiferent de înălțime, se potrivesc, luate de la stânga la dreapta, începând cu prima rolă din stânga.

Câștig maxim plătit pe combinație câștigătoare. Toate combinațiile câștigătoare sunt însumate. Vedeți PLĂȚI pentru informații suplimentare.

## Wild

Simbolurile Wild înlocuiesc orice simbol, cu excepția simbolului Scatter.

Simbolurile Wild sunt prezente numai în carturi.

## Scatter

Obțineți patru GOLD Scatters în orice poziție pentru a câștiga 12 Rotiri gratuite.

Fiecare Scatter suplimentar din jocul de bază adaugă încă cinci rotiri gratuite.

Simbolurile Scatter nu apar în carturile din jocul de bază.

## Rotiri gratuite

În timpul Rotirilor gratuite, există un Multiplicator nelimitat de câștiguri, care începe de la x1 și crește cu 1 după fiecare combinație.

Pictogramele Scatter de rotiri gratuite apar în carturi și vor acorda rotiri gratuite suplimentare.

Miza folosită pentru declanșarea rotirilor gratuite va fi folosită pe durata rotirilor gratuite.

La sfârșitul rotirilor gratuite, vor fi afișate câștigurile totale aferente rotirilor. Toate câștigurile vor fi creditate în contul jucătorilor, după care se reia jocul obișnuit.

## Scatter de rotire gratuită

Simbolul Scatter de rotire gratuită poate apărea doar în carturi în timpul Rotirilor gratuite.

3 Scatters de rotire gratuită, indiferent de poziție, acordă 5 Rotiri gratuite suplimentare.

4 Scatters de rotire gratuită acordă 10 Rotiri gratuite suplimentare.

## Informații generale

Jocul are un procent teoretic de câștig (RTP) de 96,40%.

În cazul unui joc blocat sau al unei probleme în timpul unei rotiri, jocul va repeta rotirea incompletă și va afișa rezultatul pentru jucător la următoarea lansare a jocului.

Jocurile nefinalizate vor fi închise automat după 2 zile. Orice câștiguri care vor rezulta din închiderea automată vor fi plătite în contul jucătorului.

Defecțiunile de sistem anulează toate plățile și rundele.

2021-05-04



## Regulament joc

### INTRODUCERE

Book of Destiny este un aparat de joc tip slot cu 5 role, 3 rânduri și 10 linii câștigătoare, care include Rotiri Gratuite „Alegeți-vă destinul”, Amplificator Scatter.Cumpărare Bonus este disponibilă pe anumite piețe.Rata medie teoretică de câștig (RTP) este 96.5 % pentru jocul de bază, cu sau fără Amplificatorul Scatter.Rata medie teoretică de returnare la jucător (RTP) este 96.72% pentru funcția Cumpărare Bonus

Un câștig pe linie constă în potrivirea unor simboluri consecutive pe o linie câștigătoare, de la stânga la dreapta. Se plătește doar cel mai mare câștig per linie câștigătoare.Combinațiile câștigătoare sunt afișate în Tabelul de plăți și reflectă configurația actuală a pariului.

### FUNCȚII

#### SIMBOL SCATTER

Simbolul Scatter acționează ca Wild, ținând locul tuturor celorlalte simboluri.

#### ALEGEȚI-VĂ DESTINUL

Trei sau mai multe simboluri Scatter activează bonusul Rotiri Gratuite, acordând inițial 10 rotiri gratuite.Pe durata bonusului, toate cele 9 simboluri obișnuite pot deveni Simboluri Extensibile prin funcțiile Pariu Destin și Reactivare.După o evaluare obișnuită a câștigului, toate simbolurile extensibile care pot crea combinații câștigătoare fără simboluri Scatter se vor extinde pentru a umple rola.Simbolurile Extensibile creează combinații câștigătoare de-a lungul liniilor câștigătoare și pe poziții neadiacente.

#### PARIU DESTIN

Înainte de începerea Rotirilor Gratuite, se pot câștiga 1 până la 3 Simboluri Extensibile inițiale.

1. Alegeți un Simbol Extensibil.
  2. Apăsați „Pornire” pentru a începe Rotirile Gratuite, sau apăsați „Pariere” pentru șansa de a alege Simboluri Extensibile suplimentare.
  3. Pe ecranul Pariere, apăsați „Rotire” pentru a începe rotirea roții, sau „Înapoi” pentru a vă întoarce la ecranul de selecție a simbolului.
- Câștigarea unei Parieri acordă un Simbol Extensibil suplimentar.
  - Pierderea unei Parieri va readuce la normal ultimul Simbol Extensibil ales.
  - Dacă nu rămân Simboluri Extensibile după pierderea unui pariu, bonusul Rotiri Gratuite se va încheia imediat.

#### REACTIVARE

Dacă 3 sau mai multe simboluri Scatter apar într-o singură rotire pe durata Rotirilor Gratuite, se acordă 10 rotiri gratuite suplimentare și, dacă este posibil, se selectează aleatoriu un Simbol Extensibil suplimentar.

#### CUM SE JOACĂ

##### BUTON ROTIRE

Apăsați Butonul Rotire pentru a începe un joc cu pariul curent. Apăsați Butonul Rotire în timpul jocului pentru a afișa imediat rezultatul (când este cazul).

#### PARIERE

Apăsați săgețile pentru a mări sau micșora pariul. Apăsați fila pentru a deschide Selectorul de Pariuri. Alegeți pariul derulând lista pariurilor disponibile până când se selectează pariul dorit. Apăsați în afara Selectorului de Pariuri pentru a-l închide.

#### JOC AUTOMAT

Apăsați butonul Joc Automat pentru a deschide Meniul Joc Automat. Selectați numărul de rotiri de jucat și apăsați Butonul Rotire pentru a începe. Apăsați Butonul Oprete Joc Automat în timpul jocului pentru a anula Jocul Automat.

#### BUTON MENIU

Apăsați Butonul Meniu pentru a deschide Meniul.

#### MODUL TURBO

Activați Modul Turbo pentru a încheia jocurile mai rapid.

#### AMPLIFICATOR SCATTER

Când este activat Amplificatorul Scatter, pe role vor fi mai multe simboluri Scatter. Costul pentru activarea Amplificatorului Scatter este jumătate din pariul curent.

#### CUMPĂRARE BONUS

Apăsați Butonul Cumpărare Bonus pentru activarea Cumpărării Bonusului. „Cumpărarea Bonus” se joacă la de 75 ori pariul obișnuit. Activarea Cumpărării Bonus garantează cel puțin 3 simboluri Wild Scatter și intrarea în runda bonus.

#### INFORMAȚII SUPLIMENTARE

Jocurile nefinalizate vor fi închise automat după 2 zile. Eventualele câștiguri rezultate din soluționarea automată vor fi plătite în contul Jucătorului. Atunci când un joc nefinalizat nu poate fi încheiat, miza se va returna jucătorului.

Defecțiunile anulează toate câștigurile##TIMESTAMP##

# Book of Gods Ajutor

## Prezentarea jocului

Book of Gods este un slot video cu cinci role și 243 de moduri, cu secvența Clonare simbol, de la furnizorul de sloturi premiat Big Time Gaming.

## Clonare simbol

Cu fiecare rotire este selectat aleatoriu un Simbol de clonare special, dintre 9, 10, J, Q, K și A.

După plata oricăror câștiguri, Simbolul de clonare este clonat pentru a umple pozițiile de pe orice rolă unde apare.

Acum Simbolul de clonare plătește orice câștig de la stânga la dreapta, iar simbolul Wild / Scatter continuă să substituie simbolul normal.

## Cum se joacă

Selectați miza dând clic pe butoanele săgeată stânga și dreapta de pe miză. Valoarea mizei este afișată în câmpul pentru miză.

Toate plățile sunt multiplicare cu miza fiecărei rotiri individuale.

## Începerea jocului

Apăsați butonul Play (Joacă) pentru a porni rotirea cu miza afișată.

Este ales un Simbol de clonare și sunt rotite cele 5 role, care apoi se opresc, afișând rezultatul.

## Joc automat

Pentru Joc automat apăsați butonul Auto. Va fi afișat panoul Joc automat, pe care jucătorul îl poate folosi pentru a modifica numărul de rotiri, pentru a seta o limită de pierdere sau o limită de câștig. După ce a fost setată o limită de pierdere, jucătorul poate selecta Start pentru a începe jocul automat.

Atunci când Jocul automat este pornit, butonul Play (Joacă) va deveni buton Stop. Jocurile automate rămase vor fi afișate pe butonul Stop. Jucătorul poate anula Jocul automat dând clic pe butonul Stop. Jocul automat se va opri automat în cazul în care este atinsă oricare dintre limitele setate sau în cazul în care este necesară intervenția jucătorului.

Este posibil ca rotirea automată să nu fie disponibilă în jurisdicția dvs.

## Simbolul Wild / Scatter

Simbolurile Wild / Scatter apar pe toate rolele. Acestea plătesc de la stânga la dreapta și înlocuiesc toate simbolurile.

## Rotiri gratuite

3, 4 sau 5 simboluri Wild / Scatter care apar pe orice rolă acordă 15, 20 sau, respectiv, 25 de rotiri gratuite.

La începutul rotirilor gratuite, apare Book of Gods (Cartea Zeilor) și dezvăluie un simbol Zeu care devine Simbolul de clonare pe durata rotirilor gratuite.

## Re-declanșarea rotirilor gratuite

3, 4 sau 5 simboluri Wild / Scatter care apar pe orice rolă re-declanșează rotirile gratuite, acordând 15, 20 sau, respectiv, 25 de rotiri gratuite suplimentare.

Rotirile gratuite pot fi re-declanșate de un număr nelimitat de ori.

Fiecare re-declanșare dezvăluie un Zeu suplimentar ca Simbol de clonare, până la maximum patru. Cea de-a patra și re-declanșările ulterioare acordă numai rotiri gratuite suplimentare.

## Plăți

Plăți pentru pictograme consecutive de la stânga la dreapta, doar pe poziții adiacente ale simbolurilor. Toate combinațiile câștigătoare sunt însumate. Plățile sunt multipli de miză pe rundă. Pentru fiecare combinație câștigătoare se plătește numai câștigul cel mai mare.

Combinațiile câștigătoare rezultate din Clonarea simbolului plătesc oricum, de la stânga la dreapta doar pentru Simbolul(rile) câștigător(are).

## Informații generale

Acest joc are un procent teoretic de câștig (RTP) de 96,03%.

În cazul unui joc blocat sau al unei probleme în timpul unei rotiri, jocul va repeta rotirea incompletă și va afișa rezultatul pentru jucător la următoarea lansare a jocului.

Jocurile nefinalizate vor fi închise automat după 2 zile. Orice câștiguri care vor rezulta din închiderea automată vor fi plătite în contul jucătorului.

Defecțiunile de sistem anulează toate plățile și rundele.

2020-05-22



# BOOST IT

## Descriere Joc

Ediția română



Desktop / Web, Mobile și Tablet

Versiunea 1.0 - iunie 2018, ediția română



## Info

Aceasta este emisiunea românească a descrierii jocului.  
(This is the Romanian Issue of the Game Description.)

## Intro ecran



## Ecranul principal al jocului



## Meniul Joc Automat





## Informații

# BOOST IT

Trăiți muzica jazz în acest slot video în ritm alert și stil Art Deco cu o Rolă Booster interesantă, 243 de direcții și câștiguri foarte mari.

## ROLA BOOSTER



Rola Booster din partea de sus a jocului adaugă până la 3 Funcții Booster la orice învârtire – pentru mai multă distracție și câștiguri mai mari.

## FUNCȚIILE BOOSTER



WILDS ALEATORII – Până la 3 simboluri WILD vor apărea oriunde pe rolele 2 – 5.



ROLA WILD – O rolă întreagă va fi acoperită de un WILD extins. Poate să apară pe rolele 2 – 5.



MULTIPLICATOR DE SIMBOL x5 – Înmulțește câștigurile simbolului ales cu 5.



MULTIPLICATOR DE CÂȘTIG x2-x10 – Înmulțește câștigul total cu până la x10.

## SIMBOLURI WILD



Rola WILD se comportă ca 3 simboluri WILD stivuite și înlocuiește toate simbolurile



WILD înlocuiește toate simbolurile

## PLATA SIMBOLURILOR

În funcție de nivelul pariului dvs.: 10.00 EUR

|   |                                |   |                              |  |                             |
|---|--------------------------------|---|------------------------------|--|-----------------------------|
|  | 5 200.00<br>4 30.00<br>3 10.00 |  | 5 60.00<br>4 12.00<br>3 6.00 |  | 5 40.00<br>4 8.00<br>3 4.00 |
|  | 5 20.00<br>4 4.80<br>3 2.40    |  | 5 20.00<br>4 4.80<br>3 2.40  |   | 5 20.00<br>4 4.80<br>3 2.40 |
|  | 5 10.00<br>4 2.40<br>3 1.20    |  | 5 10.00<br>4 2.40<br>3 1.20  |   | 5 10.00<br>4 2.40<br>3 1.20 |

## 243 DE DIRECȚII DE CÂȘTIG



Direcțiile de parie sunt câștigătoare atunci când simboluri identice apar oriunde pe role adiacente de la partea cea mai din stânga spre dreapta. Se plătește doar cel mai mare câștig de pe o direcție de pariere. Funcționarea incorectă anulează toate pariurile și câștigurile.

Versiune 1.0

STHLMGAMING

## Regulile Jocului

### **Boost It**

- Boost It este un slot video cu 5 role, 3 rânduri și 243 de direcții de câștig cu o funcție Rola Booster care conține simboluri WILD, role WILD și Multiplicatori de simbol și de câștig.

### **Pariul**

- Pariurile sunt realizate în moneda dvs.
- Nivelul pariului poate fi modificat prin apăsarea câmpului Pariu (sau din meniul Pariu pe dispozitivele mobile).
- Pariul ales este afișat în câmpul Pariu și reprezintă pariul total pentru toate direcțiile de pariere.

### **Desfășurarea jocului**

- Apăsați butonul Învârtire pentru a începe o rundă de joc cu nivelul de pariere ales.

### **Câștigul**

- Orice câștig total de la o rundă de joc este achitat conform tabelului de plăți și este afișat în câmpul Câștig.
- Tabelul de plată prezintă câștigurile pe direcția de pariere în moneda dvs. pentru nivelul efectiv al pariului.
- Direcțiile de parie sunt câștigătoare atunci când simboluri identice apar oriunde pe role adiacente de la partea cea mai din stânga spre dreapta.
- Se plătește doar cel mai mare câștig de pe o direcție de pariere.

### **Învârtirea rapidă**

- Folosiți Învârtirea rapidă (">>") pentru runde de joc desfășurate mai rapid.
- Funcția Învârtire rapidă nu este disponibilă în anumite jurisdicții.

### **Oprirea rapidă**

- Puteți opri rapid o învârtire dacă apăsați din nou butonul Învârtire în timpul învârtirii.
- Funcția oprire rapidă nu este disponibilă în anumite jurisdicții.
- Puteți abandona o animație a câștigului aflată în desfășurare apăsând în zona rozelor.

### **Jocul automat**

- Jocul automat (dacă este disponibil) va juca în secvență un anumit număr de runde de joc.
- Selectarea numărului de runde - Pe Mobil, apăsați semul „+” de lângă butonul Învârtire. Pe Desktop, apăsați butonul „>” de pe tastatură.
- Setările complexe (dacă sunt disponibile), puteți seta limite opționale de oprire pentru Jocul automat. Vi se poate cere să setați „Dacă Soldul scade cu” pentru a începe Jocul automat.
- Jocul automat aflat în desfășurare poate fi oprit prin apăsarea butonului pătrat de oprire

### **Simbolurile speciale**

- WILD – Poate să apară oriunde pe rolele 2-5 și înlocuiește toate simbolurile pentru cel mai mare câștig posibil.
- Rola WILD - Este un WILD extins care acoperă o rolă întreagă și se comportă ca 3 simboluri WILD stivuite. Poate să apară pe rolele 2-5 și înlocuiește toate simbolurile pentru cel mai mare câștig posibil.

### Rola Booster

- O rundă de joc începe cu Rola Booster învârtindu-se pentru a extrage până la 3 Funcții Booster pentru rola de la jocul principal.
- Funcțiile Booster sunt simboluri WILD aleatorii, role WILD, Multiplicatori de simbol și Multiplicatori de câștig care sunt activați pentru runda de joc curentă.
- Simbolurile WILD: 1-3 simboluri WILD vor apărea (suprapuse peste rolă) oriunde pe rolele 2-5.
- Rola WILD: O rolă întreagă va fi acoperită de un simbol WILD extins care se comportă ca simboluri WILD 1x3 stivuite. Poate să apară pe rolele 2-5.
- Multiplicatorul de simbol x5: Orice simbol care aduce câștiguri poate primi un multiplicator x5. Toate câștigurile cu acest simbol sunt înmulțite cu 5.
- Multiplicatorul de câștig x2-x10: Câștigul total de la runda de joc este înmulțit de 2 – 10 ori.
- Rola Booster poate extrage maxim un Multiplicator de câștig și maxim un Multiplicator de simbol per simbol per runda de joc.

### Setări

- Sunetul poate fi activat sau dezactivat.

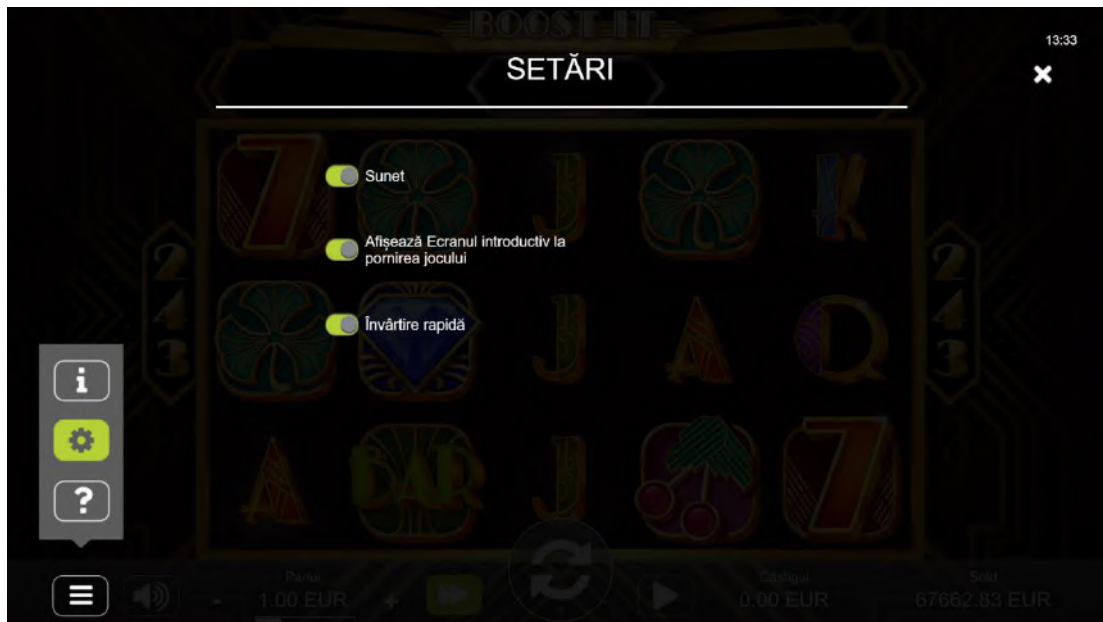
### Diverse

- Câștigul teoretic al jucătorilor este de 97,00%
- În caz de defecțiuni tehnice, toate pariurile și câștigurile sunt anulate.
- Jocurile incomplete vor fi rezolvate automat după 2 zile. Eventualele câștiguri rezultate de la rezolvarea automată vor fi achitate în contul jucătorului.
- Actualizat: 04.06.2018

### Ultima rundă de joc


- [Apăsați aici pentru a vizualiza ultima rundă de joc.](#)

## Setări

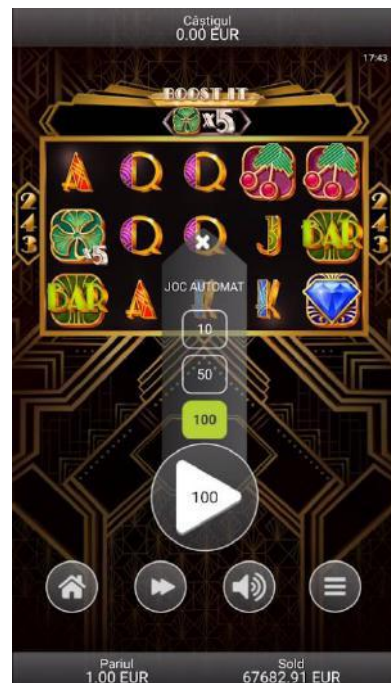


## Vizualizare mobilă

### Ecranul principal al jocului



### Meniul Joc Automat





## Verificarea realității



## PENTRU A JUCA JOCUL:

1. Alegeți un nivel de pariere.
2. Rotiți rolele:

- Făcând clic pe/apăsând butonul Spin.
- Făcând clic pe/apăsând bara de spațiu (doar modul desktop).
- Începerea unui număr stabilit de rotiri folosind meniul Joc automat.

În timp ce rolele se rotesc, puteți opri rapid jocul apăsând butonul Rotire.

Jocul rapid mărește viteza de rotire a rolei pentru a afișa rezultatele rotirii mai rapid, fără a le afecta.

Deschideți setările pentru a activa/dezactiva opțiunea Joc rapid.

Unele dintre aceste setări pot să nu fie disponibile în jocul pe care îl jucați.

## SETĂRI DE JOC AUTOMAT

Aici puteți alege setările dvs. preferate pentru Jocul automat.

Aflați mai multe despre setările Jocului automat:

Setările Jocului automat diferă de la joc la joc. Este posibil ca jocul dvs. să nu aibă toate aceste setări. Este posibil ca jocul automat să nu fie disponibil pe anumite piețe.

- Jocul automat vă permite să jucați automat un anumit număr de runde consecutive de joc fără să interacționați cu jocul.

- Jocul automat se joacă cu ultima valoare de pariuri selectată sau cu valoarea pariului implicită a cazinoului.

- Fiecare joc are diferite setări de Joc automat. Este posibil ca unele setări să nu fie disponibile în jocul pe care îl jucați.

- Numărul de rotiri care rămân în sesiunea dvs. de Joc automat este afișat în joc.

- Jocul automat se oprește atunci când sunt activate Free Spins.

Setări de Joc automat

Număr de rotiri

Setați numărul de rotiri pe care doriți să le jucați.

Oprește la orice câștig

Opriți sesiunea dacă câștigați la o rotire.

Limită câștig unic

Opriți sesiunea dacă câștigul depășește sau este egal cu suma selectată.

Limită câștig

Opriți sesiunea dacă soldul dvs. crește și depășește sau este egal cu valoarea selectată.

Limită pierdere

Opriți sesiunea dacă soldul dvs. scade sub valoarea selectată sau este egal cu aceasta.

Începeți Jocul automat:

- Faceți clic/atingeți butonul Joc automat. Aceasta va deschide dialogul cu setările care vă permit să selectați numărul de rotiri pe care doriți să le jucați și să reglați setările de oprire.

- Faceți clic/atingeți setările Jocului dvs. automat.

- Faceți clic/atingeți Confirm pentru a începe Jocul automat. Aceasta pornește sesiunea Joc automat și continuă până când rămâneți fără rotiri setate sau faceți clic pe/atingeți butonul Stop.

- Faceți clic/atingeți butonul Stop pentru a opri Jocul automat. Efectuarea clicului/atingerea pe acest buton nu influențează rezultatele rotirii.

## DESPRE JOC

Bounty Showdown este un joc cu 3 rânduri, 5 role, 10 linii, cu Double Bonus Respin Funcția și Showdown Free Spins.

Câștigul teoretic al jucătorului (RTP) pentru acest joc este de 94.00%.

Câștigurile de pe linia de pariere sunt plătite în succesiune de la stânga la dreapta.

Se plătește doar cel mai mare câștig per linie de pariere.

Sunt adăugate câștigurile de pe diferite linii de pariere.

Combi-națiile câștigătoare și plățile sunt făcute în funcție de tabelul de plată. Toate liniile de pariere și combinațiile câștigătoare din joc sunt afișate în Tabelul de plată.

Tabelul de plată reflectă configurația curentă a pariului și modificările în conformitate cu pariul total.

Toate pariurile și plățile sunt în moneda țării dvs. Plățile se bazează pe pariul total.

## SIMBOLUL BONUS WILD

Simbolul Bonus Wild apare pe toate rolele și înlocuiește toate simbolurile.

2 simboluri Bonus Wild care aterizează pe role în jocul de bază activează funcția Double Bonus Respin.

3 sau mai multe simboluri Bonus Wild care apar pe role în jocul de bază sau funcția Double Bonus Respin activează Showdown Free Spins.

3 sau mai multe simboluri Bonus Wild care aterizează pe role în Showdown Free Spins activează Showdown Free Spins.

Fiecare simbol Bonus Wild care aterizează pe role în timpul Showdown Free Spins plătesc un câștig. Suma câștigului este egală cu pariul înmulțit cu Multiplier din jocul Gatling Wheel Bonus.

## FUNCȚIA DOUBLE BONUS RESPIN

2 simboluri Bonus Wild care aterizează pe role în jocul de bază activează funcția Double Bonus Respin.

Câștigurile de pe linie sunt evaluate și achitate primele. Apoi Cele două role pe care au aterizat simbolurile Bonus Wild sunt blocate, iar restul rolelor se rotesc din nou.

## SHOWDOWN FREE SPINS

3 sau mai multe simboluri Bonus Wild care apar pe role în jocul de bază sau funcția Double Bonus Respin activează Showdown Free Spins.

3, 4 sau 5 simboluri Bonus Wild acordă 10, 15 sau respectiv 20 Showdown Free Spins.

Showdown Free Spins începe cu jocul Gatling Wheel Bonus.

Jocul Gatling Wheel Bonus este jucat automat.

Gatling Wheel este o roată cu 16 poziții. Fiecare poziție are o valoare Multiplier pe aceasta.

Se acordă 3 rotiri Gatling Wheel. Poziția centrală de sus este selectată când se termină rotirea Gatling Wheel.

Fiecare poziție de pe Gatling Wheel poate fi aleasă o singură dată.

Valorile Multiplier sunt adăugate pe pozițiile alese.

În timpul următoarelor Showdown Free Spins, fiecare simbol Bonus Wild aterizat plătește o victorie egală cu pariul înmulțit cu suma curentă a tuturor valorilor Multiplier selectate.

3 sau mai multe simboluri Bonus Wild care aterizează pe role în Showdown Free Spins activează Showdown Free Spins.

3, 4 sau 5 simboluri Bonus Wild acordă 3, 4 sau respectiv 5 Showdown Free Spins și o rotire suplimentară Gatling Wheel.

Showdown Free Spins sunt jucate cu același număr de linii de pariere și aceeași configurație a pariului ca runda care a activat Showdown Free Spins.



## CUMPĂRĂ FREE SPINS

Puteți cumpăra Showdown Free Spins în Jocul de bază.

Cumpărarea Showdown Free Spins va costa 82x și începe o rundă cu o activare garantată a Showdown Free Spins.

RTP-ul teoretic (Câștigul teoretic al jucătorului) pentru funcția Cumpără Free Spins este 94.74%

Plata se bazează pe valoarea pariu pe rotire.

## INFORMAȚII SUPLIMENTARE

Defecțiunile anulează toate plățile și jocurile.

Jocurile incomplete vor fi soluționate automat după 2 zile. Toate câștigurile rezultate din soluționarea automată vor fi plătite în contul tău.

Versiunea în limba engleză a regulilor jocului prevalează.

## PENTRU A JUCA JOCUL:

1. Alegeți un nivel de pariere.
2. Rotiți rolele cu:

- Făcând clic pe/apăsând butonul Spin.
- Făcând clic pe/apăsând bara de spațiu (doar modul desktop).
- Începerea unui număr stabilit de rotiri folosind meniul Joc automat.

În timp ce rolele se rotesc, puteți opri rapid jocul apăsând butonul Rotire.

Jocul rapid mărește viteza de rotire a rolei pentru a afișa rezultatele rotirii mai rapid, fără a le afecta.

Deschideți setările pentru a activa/dezactiva opțiunea Joc rapid.

Unele dintre aceste setări pot să nu fie disponibile în jocul pe care îl jucați.

Toate pariurile și plățile sunt în moneda utilizatorului.

## SETĂRI DE JOC AUTOMAT

Aici puteți alege setările dvs. preferate pentru Jocul automat.

Aflați mai multe despre setările Jocului automat:

Setările Jocului automat diferă de la joc la joc. Este posibil ca jocul dvs. să nu aibă toate aceste setări. Jocul automat nu poate fi disponibil pe anumite piețe.

- Jocul automat vă permite să jucați automat un număr setat de runde de joc consecutive, fără să interacționați cu jocul.

- Jocul automat se joacă cu ultima valoare a pariului selectată sau cu valoarea pariului implicită a cazinoului.

- Fiecare joc are diferite setări de Joc automat. Este posibil ca unele setări să nu fie disponibile în jocul pe care îl jucați.

- Numărul de rotiri care rămân în sesiunea dvs. de Joc automat este afișat în joc.

- Jocul automat se oprește atunci când sunt declanșate Free Spins.

Setări Joc automat

Numărul de rotiri

Setați numărul de rotiri pe care doriți să le jucați.

Oprește la orice câștig

Opriți sesiunea dacă câștigați o rotire.

Limită câștig unic

Opriți sesiunea dacă câștigul depășește sau este egal cu suma selectată.

Limită câștig

Opriți sesiunea dacă soldul dvs. crește și depășește sau este egal cu valoarea selectată.

Limită pierdere

Opriți sesiunea dacă soldul dvs. scade sub valoarea selectată.

Start Joc automat:

- Faceți clic/atingeți butonul Joc automat. Aceasta va deschide dialogul cu setările care vă permit să selectați numărul de rotiri pe care doriți să le jucați și să reglați setările de oprire.

- Faceți clic pe/atingeți setările Jocului automat.

- Faceți clic pe/atingeți Confirmare pentru a porni Jocul automat. Aceasta pornește sesiunea Joc automat și continuă până când rămâneți fără rotiri setate sau faceți clic pe/atingeți butonul Stop.

- Faceți clic/atingeți butonul Stop pentru a termina Jocul automat. Efectuarea clicului/atingerea pe acest buton nu influențează rezultatul rotirii.

## DESPRE JOC

Caravan of Riches este un joc cu 20 de linii 3-4-5-4-3, care include Silk Road Feature și Symbol Upgrade Free Spins.

Câștigul teoretic al jucătorului (RTP) pentru acest joc este de 94.00%.

Câștigurile de pe linia de pariere sunt plătite de la stânga la dreapta.

Se plătește doar cel mai mare câștig per linie de pariere.

Sunt adăugate câștigurile de pe diferite linii de pariere.

Combi-națiile câștigătoare și plățile sunt făcute în funcție de Tabelul de plată. Toate liniile de pariere și combinațiile câștigătoare din joc sunt afișate în Tabelul de plată.

Tabelul de plată reflectă configurația curentă a pariului și modificările în conformitate cu pariul total.

Toate pariurile și plățile sunt în monede. Plățile se bazează pe pariul total.

## SIMBOLURI SPECIALE

Simbolul Scatter poate fi nimerit pe rola 2, 3, 4 în Jocul de bază și în Symbol Upgrade Free Spins. Simbolul Scatter poate apărea din Silk Road Feature.

3 simboluri Scatter care apar pe role în Jocul de bază activează Symbol Upgrade Free Spins și oferă 10 Free Spins.

3 simboluri Scatter care apar pe role în timpul Symbol Upgrade Free Spins oferă 5 Free Spins suplimentare. Simbolul Scatter poate înlocui orice simbol de caracter pentru a activa Silk Road Feature.

Simbolul Wild poate fi nimerit pe rola 2, 3, 4 în Jocul de bază și în Symbol Upgrade Free Spins.

Simbolul Wild înlocuiește orice simbol, cu excepția simbolului Scatter.

Simbolul Wild poate înlocui orice simbol de caracter pentru a activa Silk Road Feature.

## SILK ROAD FEATURE

Rotirea Silk Road Feature este activată atunci când un grup de simboluri de caracter concurente potrivite este nimerit pe rolele de la 1 la 5.

Silk Road Feature poate fi activată atât în Jocul de bază, cât și în Free Spins.

Câștigurile de pe linie sunt evaluate primele.

Toate simbolurile de caractere potrivite și simbolurile Wild din grup activează o singură rotire a rolei.

Rotirea unică a rolei poate nimeri simbolul gol, monedă sau Scatter.

Orice simbol de monedă pe care îl nimeriți în timpul rotirii unice a rolei dezvăluie un premiu în numerar.

Toate premiile în numerar sunt adăugate și plătite împreună cu câștigurile de pe linie la finalul funcției.

Premiul în numerar variază între diferite intervale, în funcție de tipul simbolului de caracter care a activat funcția.

## SYMBOL UPGRADE FREE SPINS

3 simboluri Scatter care apar pe role în Jocul de bază activează Symbol Upgrade Free Spins și oferă 10 Free Spins.

Symbol Upgrade Free Spins are 5 niveluri și începe la nivelul 0.

Simbolurile Scatter din Symbol Upgrade Free Spins sunt colectate până la nivelul 4. La fiecare 4 simboluri Scatter colectate, jocul trece la următorul nivel și oferă 3 Free Spins gratuite.

După ce colectați 16 simboluri Scatter în total, ajungeți la cel mai înalt nivel.

- Nivelul 0: Toate cele 5 simboluri de caractere pot fi nimerite pe role.
- Nivelul 1: Doar cele mai mari 4 simboluri de caractere pot fi nimerite pe role.

- Nivelul 2: Doar cele mai mari 3 simboluri de caractere pot fi nimerite pe role.
- Nivelul 3: Doar cele mai mari 2 simboluri de caractere pot fi nimerite pe role.
- Nivelul 4: Doar cel mai mare simbol de caracter poate fi nimerit pe role.

3 simboluri Scatter care apar pe role în timpul Free Spins oferă 5 Free Spins suplimentare.

Symbol Upgrade Free Spins sunt jucate cu același număr de linii de pariere și aceeași configurație a pariului ca runda care a activat Symbol Upgrade Free Spins.

Free Spins suplimentare premiate după aterizarea a 3 simboluri Scatter în timp ce Free Spins ajunge la 25.

## **INFORMAȚII SUPLIMENTARE**

Defecțiunile anulează toate plățile și jocurile.

Jocurile incomplete vor fi soluționate automat după 2 zile. Toate câștigurile rezultate din soluționarea automată vor fi plătite în contul jucătorului.

Versiunea în limba engleză a regulilor jocului prevalează.

## REGULI JOC

Caribbean Anne 2 este un joc tip slot cu 5 role, 5 rânduri, 40 linii de plată, cuprinzând Respin-uri cu Wild-uri Blocate și Bonus Spin-uri Gratuite.

Întotdeauna se joacă toate liniile.

Plata teoretică este 96,71%,

iar pentru HyperBonus, după cum urmează:

96,9% când HyperBonus, Nivelul 1 este jucat,

96,96% când HyperBonus, Nivelul 2 este jucat,

97,05% când HyperBonus, Nivelul 3 este jucat,

97,16% când HyperBonus, Nivelul 4 este jucat.

Caracteristicile jocului

RESPIN CU WILD BLOCAT

Simbolurile ANNE și CANNON lasă CADRELE WILD în pozițiile în care apar,

Dacă simbolul ANNE sau CANNON apare în CADRUL WILD, atunci multiplicatorul CADRULUI WILD crește cu unu și se aplică tuturor CADRELOR WILD,

RESPIN-UL CU WILD BLOCAT este declanșat când unul sau mai multe simboluri CANNON aterizează pe role, iar pentru fiecare CANNON se acordă un RESPIN,

Atunci când se declanșează funcționalitatea RESPIN CU WILD BLOCAT, în timpul funcționalității RESPIN CU WILD BLOCAT, toate CADRELE WILD devin simboluri MULTIPLICATOARE WILD, începând de la primul RESPIN pe toată durata funcționalității,

Toate CADRELE WILD au un multiplicator atașat, iar el începe la 1 și ia sfârșit la 30,

În timpul jocului de bază, funcționalitatea RESPIN CU WILD BLOCAT este gata, toate CADRELE WILD dispar,

În timpul spin-urilor gratuite, CADRELE WILD rămân pe role până la sfârșitul spin-urilor gratuite.

#### BONUS SPIN-URI GRATUITE

Când simbolurile BONUS apar în orice poziție în timpul jocului de bază, BONUS SPIN-URI GRATUITE este declanșat,

Spin-urile gratuite sunt nelimitate și durează până când funcționalitatea RESPIN CU WILD BLOCAT a fost declanșată de 3 ori,

+1 simbol CANNON crește multiplicatorul CADRULUI WILD cu unu, înaintea declanșării funcționalității RESPIN CU WILD BLOCAT,

2x simbol CANNON dublează valoarea multiplicatorului curent al CADRULUI WILD, înaintea declanșării funcționalității RESPIN CU WILD BLOCAT. Dublarea se aplică multiplicatorului CADRULUI WILD după ce multiplicatorul crește de la ANNE sau de la unul dintre simbolurile CANNON care aterizează pe cadrul WILD și de la +1 CANNON,

simbolurile +1 CANNON și 2x CANNON apar numai în timpul Spin-urilor Gratuite,

Aterizarea a multiple simboluri CANNON în același spin va oferi mai multe RESPIN-uri, dar va reprezenta un singur declanșator al funcționalității RESPIN CU WILD BLOCAT,

După RESPIN-UL CU WILD BLOCAT, dacă încă mai există funcționalități RESPIN CU WILD BLOCAT rămase în spin-urile gratuite, atunci MULTIPLICATOARELE WILD se transformă înapoi în CADRE WILD.

#### SIMBOLURI WILD

Simbolurile WILD înlocuiesc toate simbolurile, cu excepția BONUS, ANNE, CANNON și MULTIPLICATOR WILD,

Simbolurile MULTIPLICATOR WILD înlocuiesc toate simbolurile, cu excepția BONUS și ANNE,  
Când unul sau mai multe simboluri MULTIPLICATOR WILD apar într-o combinație câștigătoare, plata  
pentru acea combinație se înmulțește cu valoarea de pe simbolurile MULTIPLICATOR WILD.

În timpul Spin-uri Gratuite, plățile se bazează pe pariul jocului inițiator.

#### HYPERBONUS

Dacă un jucător selectează să joace un pariu HYPERBONUS, se acordă imediat o anumită variantă BONUS SPIN-URI GRATUITE cu un număr inițial de declanșări ale funcționalității RESPIN CU WILD BLOCAT, în funcție de pariul selectat. Pentru fiecare opțiune HYPERBONUS se afișează varianta BONUS SPIN-URI GRATUITE, valoarea pariului pentru opțiune și numărul inițial de declanșări ale funcționalității RESPIN CU WILD BLOCAT. După ce se confirmă o selecție, varianta BONUS SPIN-URI GRATUITE este jucată cu numărul selectat de declanșări RESPIN CU WILD BLOCAT și cu același pariu activ pe interfața jocului imediat înainte de a se face selecția.

În timpul funcției HyperBonus, plățile se bazează pe pariul inițial afișat pe interfața jocului imediat înainte ca jucătorul să declanșeze HyperBonus.

Câștigurile de pe liniile de plată se plătesc succesiv de la stânga la dreapta.

Doar cel mai mare câștig de pe linia de pariu se plătește.

Câștigurile separate vor fi afișate pe câștigurile de pe liniile de plată în timpul prezentării câștigului.

Pentru fiecare linie de plată, cel puțin o combinație este plătită și aceasta este combinația care potrivește simboluri de pe pozițiile liniei de plată și care maximizează plata.

Câștigurile din diferite linii de plată sunt însumate împreună și la câștigul total.

Pentru Plăți Împrăștiate, care sunt plăți pentru simbolurile care apar în orice poziție pentru fiecare simbol, se plătește cel mult o combinație și aceasta este combinația pentru cel mai mare număr de simboluri.

Câștigurile Împrăștiate pentru diferite simboluri sunt însumate împreună și la câștigul total.

simbolul ANNE apare doar pe coloanele 1,3,5 în timpul Joc de Bază.

simbolul ANNE apare doar pe coloanele 1,3,5 în timpul RESPIN-URI CU WILD BLOCAT în jocul de bază.

simbolul ANNE apare doar pe coloanele 1,3,5 în timpul Spin-uri Gratuite.

simbolul Bonus apare doar pe coloanele 2,3,4 în timpul Joc de Bază.

simbolul CANNON apare doar pe coloanele 2,4 în timpul Joc de Bază.

simbolul CANNON apare doar pe coloanele 2,4 în timpul Spin-uri Gratuite.

simbolul +1 CANNON apare doar pe coloanele 2,4 în timpul Spin-uri Gratuite.

simbolul 2x CANNON apare doar pe coloana 4 în timpul Spin-uri Gratuite.

## Descriere UI

### SIMBOL ACASĂ

Simbolul ACASĂ redirecționează înapoi la meniul jocului.

### PICTOGRAMA SETĂRI

Pe afișajul jocului accesați SETĂRI CLIENT apăsând PICTOGRAMA SETĂRI.

### SUNET

În SETĂRI, selectarea SUNET vă permite să alegeți dacă jocul să redea sunete și muzică.

### MUZICĂ

În SETĂRI, selectarea MUZICĂ vă permite să alegeți dacă jocul va reda muzică de fundal.

### TABEL PLĂȚI

În SETĂRI, simbolul „i” deschide TABEL PLĂȚI.

### REGULI JOC

În SETĂRI, simbolul paragrafului accesează REGULI JOC.

### REPLAY

În SETĂRI, REPLAY vă va direcționa la istoricul jocului.

SOLD: 11.000,00 EUR

SOLD

BALANȚA curentă este afișată pe afișajul BALANȚĂ.

PARIU: 2,00 EUR

PARIU



Pariul total este afișat pe afișajul BET.

#### SELECTOR PARIU

Schimbați pariul folosind pictograma BET SELECTOR de pe afișaj și alegeți pariul total ales.

#### SPIN

Jocul se începe prin apăsarea butonului simbolului SPIN. Puteți Opri Rapid jocul făcând dublu clic (pentru afișări pe desktop) sau atingând (pentru afișări cu atingere tactilă) oriunde pe ecranul de redare.

CÂȘTIG:

CÂȘTIG

Orice câștig total dintr-o rundă de joc va fi afișat în câmpul CÂȘTIG.

#### AUTOPLAY

Funcția Autoplay îți permite să joci automat un anumit număr de runde. Apasă AUTOPLAY și selectează numărul de runde pentru a iniția jocul automat. Numărul de rotiri automate rămase este afișat pe interfață. Jocul automat este oprit prin apăsarea butonului STOP AUTOPLAY. Setările autoplay permit jucătorului să stabilească numărul de jocuri, limita totală de pierdere și limita unică de câștig în cadrul sesiunii curente a jocului. Autoplay se va opri astfel încât niciuna dintre limitele selectate să nu fie depășită.

STOP AUTOPLAY

Oprește AUTOPLAY.

#### TURBO

Activarea Modulului Turbo face ca rolele să se învârtă mai repede

Cum să jucați

Slot-urile video sunt foarte ușor de jucat. Doar urmați 3 pași

1. Selectați pariul total al dvs
2. Apăsați butonul cu simbolul SPIN
3. Verificați câștigul în câmpul CÂȘTIG

Descrierea funcționalității jocului

#### Pariu

Pariul total este afișat în partea de jos a ecranului. Poate fi modificat apăsând / clicând pe pictograma PARIU și selectând opțiunea preferată.

#### Spin

Jocul se începe prin apăsarea butonului cu simbolul SPIN.

Puteți Opri Rapid jocul făcând clic (pentru ecrane desktop) sau atingând (pentru ecrane touch) oriunde pe afișajul jocului.

Apăsarea tastei SPAȚIU pe o tastatură are aceeași funcție ca și apăsarea butonului SPIN.

#### Câștig

Orice câștig total într-o rundă de joc va fi afișat în câmpul CÂȘTIG.

#### Tabel de plăți

Toate combinațiile câștigătoare din joc pot fi vizualizate în TABEL PLĂȚI, care poate fi accesat prin intermediul butonului "i" de la tastatură.

#### Autoplay

Funcția Autoplay (Joc automat) îți permite să joci automat un număr de runde.

Apasă AUTOPLAY și selectează numărul de runde pentru a iniția jocul automat.

Numărul de rotiri automate rămase este afișat pe interfață.

Jocul automat este întrerupt prin apăsarea butonului STOP AUTOPLAY și se oprește automat dacă nu a mai rămas nicio rotire automată.

Setările autoplay permit jucătorului să stabilească numărul de jocuri, limita totală de pierdere și limita unică de câștig în cadrul sesiunii curente a jocului.

Autoplay se va opri astfel încât niciuna dintre limitele selectate să nu fie depășită.

Dacă este afișat butonul simbolului ACASĂ, atunci apăsarea acestuia redirecționează înapoi la meniul jocului.

Pe ecranul jocului accesați SETĂRI CLIENT apăsând PICTOGRAMA SETĂRI.

ÎN SETĂRI, selectarea SUNET vă permite să alegeți dacă în joc să fie redat sunete și muzică.

ÎN SETĂRI, selectarea MUZICĂ vă permite să alegeți dacă în joc să cânte muzică de fundal.

ÎN SETĂRI, RELUARE vă va direcționa spre istoria jocurilor jucate.

ÎN SETĂRI, pictograma "i" accesează TABEL PLĂȚI al jocului.

Simbolul "S" deschide REGULI JOC.

Defecțiunea din joc anulează toate plățile.

În cazul oricăror discrepanțe sau litigii, versiunea Engleză a Regulilor Jocului va fi tratată ca text cu autoritate.

ROMANIAN

Caribbean Anne

Despre joc

Caribbean Anne este un slot video cu 5 tambururi și 40 de linii, care oferă sălbatice care se blochează, jackpot-uri bonus și un bonus de spin-uri gratuite.

Plata teoretică este după cum urmează:

93,52% atunci când se joacă Nivelul 1 de HyperPariu,  
94,83% atunci când se joacă Nivelul 2 de HyperPariu,  
96,60% atunci când se joacă Nivelul 3 de HyperPariu,  
97,03% atunci când se joacă Nivelul 4 de HyperPariu,

96,29% atunci când se joacă HyperBonus, Nivelul 1,  
97,14% atunci când se joacă HyperBonus, Nivelul 2,  
97,59% atunci când se joacă HyperBonus, Nivelul 3,  
97,87% când este redat HyperBonus, Nivelul 4.

Caracteristicile Jocului

#### BLOCAREA MULTIPLICATOR SĂLBATIC

În timpul jocului de bază, ori de câte ori apare o COLECȚIE MULTIPLICATOR, aceasta lasă un CHENAR DE COLECTARE BLOCAT în jurul poziției în care apare. La fiecare al zecelea spin în jocul de bază, fiecare poziție care are un CHENAR DE COLECTARE BLOCAT este transformată într-un simbol MULTIPLICATOR SĂLBATIC. Numărul de spin-uri rămase până la simbolurile CHENAR BLOCAT PENTRU MULTIPLICATOR SĂLBATIC, care devin simboluri MULTIPLICATOR SĂLBATIC, este indicat de indicatorul NUMĂRĂTOARE INVERSĂ PENTRU MULTIPLICATOR SĂLBATIC. Simbolurile MULTIPLICATOR SĂLBATIC înlocuiesc toate simbolurile, cu excepția simbolurilor JACKPOT BONUS și a simbolurilor BONUS. Atunci când unul sau mai multe simboluri MULTIPLICATOR SĂLBATIC apar într-o combinație câștigătoare, plata pentru combinația câștigătoare se înmulțește cu valoarea de pe MULTIPLICATOR SĂLBATIC. Starea de colectare a simbolurilor BLOCARE MULTIPLICATOR SĂLBATIC și a indicatorului NUMĂRĂTOARE INVERSĂ PENTRU MULTIPLICATOR SĂLBATIC este salvată între sesiuni pentru jucătorii individuali și este salvată separat pentru fiecare Nivel de Pariu și suma totală a pariurilor.

#### BONUSUL SPIN-URI GRATUITE

Atunci când trei simboluri BONUS împrăștiate apar în orice poziție, jocul inițiază BONUSUL SPIN-URI GRATUITE. Numărul de spin-uri inițiale depinde de nivelul HyperPariu selectat. BONUSUL SPIN-URI GRATUITE are două faze: COLECȚIE SPIN-URI și SPIN-URI SĂLBATICE

BLOCATE. Numărul de spin-uri inițiale din fiecare fază depinde de valoarea HyperPariu selectată. În timpul realizării COLECȚIE SPIN-URI, ori de câte ori apare un simbol COLECȚIE MULTIPLICATOR, acesta lasă un CHENAR DE COLECTARE BLOCAT în jurul poziției în care apare. Apoi, odată ce COLECȚIA SPIN-URI este epuizată, pozițiile cu un CHENAR DE COLECTARE BLOCAT devin simboluri MULTIPLICATOR SĂLBATIC în timpul derulării SPIN-URI SĂLBATICE BLOCATE. În timpul derulării SPIN-URI SĂLBATICE BLOCATE, fiecare simbol SPIN-URI GRATUITE EXTRA, care apare, acordă un SPIN GRATUIT suplimentar.

#### Selectorul HYPERPARIU

Jocul de bază poate fi jucat la 4 nivele diferite de pariuri caracteristice:

Nivelul de Pariu 1: Valoarea MULTIPLICATOR SĂLBATIC este 1X, iar fiecare BONUS SPIN-URI GRATUITE începe cu 7 spin-uri inițiale: 4 SPIN-URI DE COLECȚIE și 3 SPIN-URI SĂLBATICE BLOCATE.

Nivelul de Pariu 2: Valoarea MULTIPLICATOR SĂLBATIC este 2X, iar fiecare BONUS SPIN-URI GRATUITE începe cu 9 spin-uri inițiale: 5 SPIN-URI DE COLECȚIE și 4 SPIN-URI SĂLBATICE BLOCATE.

Nivel de Pariu 3: Valoarea MULTIPLICATOR SĂLBATIC este 3X, iar fiecare BONUS SPIN-URI GRATUITE începe cu 11 spin-uri inițiale: 6 SPIN-URI DE COLECȚIE și 5 SPIN-URI SĂLBATICE BLOCATE.

Nivelul de Pariu 4: Valoarea MULTIPLICATOR SĂLBATIC este 5X, iar fiecare BONUS SPIN-URI GRATUITE începe cu 14 spin-uri inițiale: 8 SPIN-URI DE COLECȚIE și 6 SPIN-URI SĂLBATICE BLOCATE.

Când un jucător selectează un nou Nivel de Pariu, pariul pentru acel nivel este afișat imediat ca pariul pentru joc.

#### SELECTORUL DE PARIU HYPERBONUS

Dacă un jucător selectează să joace un pariu HYPERBONUS, se acordă imediat BONUSUL SPIN-URI GRATUITE cu o valoare MULTIPLICATOR SĂLBATIC și un număr de spin-uri inițiale în funcție de pariul selectat. SELECTORUL DE PARIU HYPERBONUS arată o varietate de opțiuni, iar pentru fiecare opțiune sunt afișate suma pariului pentru opțiune, numărul de spin-uri inițiale și valoarea MULTIPLICATORULUI SĂLBATIC. După ce se confirmă o selecție, BONUSUL SPIN-URI GRATUITE se joacă la valoarea MULTIPLICATOR SĂLBATIC selectată, cu numărul de spin-uri inițiale și cu același multiplicator de pariu care este activ în interfața de joc la momentul selecției.

#### JACKPOT-URI BONUS

Jocul are 4 nivele progresive: Bronz, Argint, Aur și Platină. Când un jucător câștigă un Jackpot Bonus, el sau ea primește valoarea afișată pe interfață pentru nivelul jackpot-ului câștigat la momentul câștigului. Pentru fiecare pariu plasat, fiecare valoare Jackpot Bonus crește proporțional cu pariul total plasat. Valoarea fiecărui Jackpot Bonus este salvată între diferite sesiuni pentru un singur jucător și este salvată distinct pentru fiecare jucător.

Dacă orice combinație de 15 sau mai multe simboluri JACKPOT împreună cade la un singur spin, jucătorul câștigă Jackpot-ul Bonus la Nivelul Platină;

Dacă orice combinație de 14 sau mai multe simboluri JACKPOT împrăștiate cade la un singur spin, jucătorul câștigă Jackpot-ul Bonus la Nivelul Aur;

Dacă orice combinație de 9 sau mai multe simboluri JACKPOT împrăștiate cade la un singur spin, jucătorul câștigă Jackpot-ul Bonus la Nivelul Argint;

Dacă orice combinație de 7 sau mai multe simboluri JACKPOT împrăștiate cade la un singur spin, jucătorul câștigă Jackpot-ul Bonus la Nivelul Bronz.

Jackpot-urile Bonus sunt însumate și incrementate după cum urmează:

Jackpot Bonus Platină

Suma: pariu 5000x; Contribuția jucătorului: 0.5% din pariul total

Jackpot Bonus Aur

Suma: pariu 500x; Contribuția jucătorului: 1% din pariul total

Jackpot Bonus Argint

Suma: pariu 100x; Contribuția jucătorului: 0.5% din pariul total.

Jackpot Bonus Bronz

Suma: pariu 20x; Contribuția jucătorului: 0,5% din pariul total.

Numai cel mai înalt nivel de câștig, bazat pe valoarea inițială a sumei jackpotului, este plătit.

În cazul în care un Jackpot Bonus este declanșat în timpul unui BONUS SPIN-URI GRATUITE declanșat de selectorul HYPERBONUS, pariul folosit pentru a determina valorile Jackpot-ului Bonus este pariul care a fost afișat pe interfață imediat înainte de deschiderea SELECTORULUI HYPERBONUS.

## Regulament joc

### INTRODUCERE

Cash Defense este un joc de păcănele cu 5 role, 4 rânduri și 26 linii câștigătoare, care includ și SuperSpinners™, Mecanica Tower Defense, Caracteristica Mini TD și Bonusul Grand TD.

### Mecanica Tower Defense

Un număr de turnuri apără calea de atacurile în valuri inamice.

Inamicii eliminați vor acorda caracteristici speciale.

### Plata medie teoretică (RTP)

|                                    |        |
|------------------------------------|--------|
| Pariul implicit                    | 94.27% |
| Pariu pentru funcția Scatter Boost | 94.62% |
| Pariul special Mini TD             | 94.86% |
| Pariul special Grand TD            | 95.30% |

Acest joc include un plafon de câștig de 20000x valoarea câștigului creat pentru runda de joc.

### EVALUAREA CÂȘTIGULUI

Un câștig pe linie constă în potrivirea unor simboluri consecutive pe o linie câștigătoare, de la stânga la dreapta. Se plătește doar cel mai mare câștig per linie câștigătoare.

Combițiile câștigătoare sunt afișate în Tabelul de plăți și reflectă configurația actuală a pariului.

### FUNȚII

#### SuperSpinners™

Între role sunt localizați 14 SuperSpinners. Dacă o linie de câștig trece SuperSpinner cu un număr și SuperSpinner sunt în stânga unui simbol

câștigător, numărul va multiplica câștigul de pe linia dată.

Mai multe SuperSpinners aplicate aceleași linii de câștig vor multiplica câștigurile unul câte unul.

### **Caracteristicile Tower Defense**

- Inamicii merg pe o cale.
- Tunurile poziționate de-a lungul căii trag în inamicii aflați în perimetru.
- Când un inamic este lovit, îi scade din viață. Dacă barometrul atinge punctul zero, inamicul este eliminat.
- Sunt două tipuri de turnuri: Turnuri cu Săgeți, bune pentru eliminarea inamicilor singuri, și Turela de Tunuri, bună pentru a elimina grupurile inamice.
- Uciderea inamicilor va genera funcții speciale.

### **Funcția Mini TD**

- Caracteristica Mini TD este declanșată de apariția simbolului Mini TD.

### **Partea 1 - Tower Defense**

- 2 turnuri aleatorii.
- 1 val de inamici constă în 10 simboluri-inamici și un Bonus-inamic.
- Dacă Bonus-inamic este eliminat, atunci Bonusul Grand TD se va declanșa după ce funcția Mini TD s-a terminat.

### **Partea 2 - Rotirea simbol Jumbo**

- Se acordă 1 rotire în care un simbol Jumbo care acoperă rolele 2 și 3 va înlocui toți inamicii-simbol eliminați în jocul de Tower Defense.

### **Bonus Grand TD**

- Bonusului Grand TD este declanșat prin aterizarea a cel puțin 3 simboluri Bonus sau prin eliminarea inamicului Bonus în funcția Mini TD.

### **Partea 1 - Tower Defense**

- 4 turnuri. Jucătorul poate alege 1 din 5 configurații posibile.



- 2 valuri de inamici. Primul val este format din 10 inamici-simbol, iar al doilea val este format din 50 de inamici SuperSpinner.
- Elimină cel puțin 5 simboluri-inamici pentru a genera al doilea val.

## **Partea 2 - Rotiri simboluri Jumbo**

- 3 rotiri sunt premiate unde un simbol Jumbo acoperă rolele 2, 3 și 4, și va substitui toate simbolurile-inamice eliminate în jocul tower defense.
- Inamicii eliminați sunt indicați pe simbolul Jumbo.

## **Simbol bonus**

Aterizarea a 3 sau mai multe simboluri Bonus oriunde pe role va declanșa Bonusul Grand TD.

Aterizarea a 4 simboluri bonus va acorda un premiu suplimentar de 20x, 5 simboluri bonus un premiu de 100x.

## **Simbol Mini TD**

Simbolul Mini TD există doar pe rola 5 în Jocul de bază.

Aterizarea acestuia va declanșa funcția Mini TD.

## **CUM SE JOACĂ**

### **Buton Rotire**

Apăsați Butonul Rotire pentru a începe un joc cu pariul curent. Apăsați Butonul Rotire în timpul jocului pentru a afișa imediat rezultatul (când este cazul).

### **Pariere**

Apăsați săgețile pentru a mări sau micșora pariul. Apăsați fila pentru a deschide Selectorul de Pariuri. Alegeți pariul derulând lista pariurilor disponibile până când se selectează pariul dorit. Apăsați în afara Selectorului de Pariuri pentru a-l închide.

### **Joc automat**

Apăsați butonul Joc Automat pentru a deschide Meniul Joc Automat. Selectați numărul de rotiri de jucat și apăsați Butonul Rotire pentru a începe.

Apăsați Butonul Oprere Joc Automat în timpul jocului pentru a anula Jocul Automat.

### **Buton Meniu**

Apăsați Butonul Meniu pentru a deschide Meniul.

### **Modul Turbo**

Activați Modul Turbo pentru a încheia jocurile mai rapid.

### **Cumpărare Funcție**

Apăsați fila Cumpărare Funcție pentru a deschide panoul Cumpărare Funcție. Alegeți dintre opțiunile disponibile pentru a activa Cumpărare Funcție. Opțiunea Cumpărare Funcție va rămâne selectată până la dezactivarea din panoul Cumpărare Funcție.

### **Informații suplimentare**

Jocurile nefinalizate vor fi închise automat după 2 zile. Eventualele câștiguri rezultate din soluționarea automată vor fi plătite în contul Jucătorului.

Atunci când un joc nefinalizat nu poate fi încheiat, miza se va returna jucătorului.

Versiunea în limba engleză a regulilor de joc prevalează.

Odată inițiată o învârtire, nivelul de pariu pentru runda respectivă se blochează și nu mai poate fi schimbat.

Defecțiunile anulează toate câștigurile.

1.0.0

2023-03-28T10:46:19.598Z



# Casino On the House

Game Rules in English and Romanian  
(Regulile jocului românesc)

July 2019



# English

## GAME RULES

Casino On The House

### Casino On the House

• Casino On the House is a video slot with 5 reels, 3 rows and 20 bet lines featuring Free spins with a SUPER Free Spins mode "On the House".

### Bet

- Bets are made in your currency.
- Bet level can be changed by pressing the Bet field (or in the Bet menu on mobile devices).
- Chosen bet is displayed in the Bet field and is the total bet over all bet lines.

### Play

- Press the spin button to start a game round with chosen bet level.

### Win

- Any total win from a game round is paid out according to the paytable and displayed in the Win field.
- The paytable shows the wins per Bet line in your currency for the actual bet level.
- Bet line wins are paid if in succession from the leftmost to the right.
- Only the highest win per bet line is paid.

### Quickspin

- Use Quick Spin (">>") to enable faster game rounds
- The Quick Spin feature is not available in some jurisdictions.

### Quickstop

- You can quick stop a spin by pressing the Spin button again while spinning.
- The quick stop feature is not available in some jurisdictions.
- You can abort an ongoing win animation by pressing in the reel area.

### Autoplay

- Autoplay (where available) will play a number of game rounds in a sequence.
- Select number of rounds - On Mobile, press the "+" sign next to the Spin button. On Desktop, press the ">" button in the keybar.
- Advanced settings (where available), you may set optional stop limits for the Autoplay. You might be required to set "If Balance is decreased by" in order to start Autoplay.
- Ongoing Autoplay can be stopped by pressing the square stop button

### Special symbols

- WILD – Can appear anywhere on reels 2-5 and substitutes for all symbols, except BONUS symbols, for the highest possible win.
- BONUS – 3 BONUS symbols appearing anywhere on reel 1, 3 and 5 in the main game will trigger the Free Spins.
- SYMBOL-to-WILDS - A paying symbol becomes a WILD symbol in Free Spins.
- WILD REEL – An entire reel turns into WILD. Can appear on any reel in Free Spins.

### Free Spins

- 3 BONUS symbols anywhere on the reels 1, 3 and 5 triggers 6 Free Spins.
- At entry, pick any 3 of 8 hidden Feature Cards to reveal more features to the Free Spins.
- Free Spins are played on the bet level it was triggered.

### COIN Collects

- During spin in the main game, a COIN may appear on any symbol on the reels and will be collected to trigger the SUPER Free Spins bonus game.

### SUPER Free Spins

- Collecting 5 COINS over game rounds triggers 6 SUPER Free Spins.
- At entry, pick any 5 of 8 hidden Feature Cards to reveal more features to the SUPER Free Spins.
- SUPER Free Spins are played on a bet level averaged over the collecting game rounds.

### Free Spin Feature Cards

- Hidden Feature Cards are selected and reveal your extra features for Free Spins.
- FREE SPINS 1-10 – Adds additional 1 to 10 free spins.
- MULTIPLIER x1-x4 – Adding a win multiplier of 1-4 times to the default multiplier of x1.
- WILD REEL – All symbols on a reel becomes WILD. Can appear on any reel.
- SYMBOL-to-WILD – Drawn paying symbol becomes a WILD symbol.

### Settings

- Sound can be enabled or disabled.

### Misc

- Theoretical payout to players is 96.50%
- In case of technical malfunction all bets and wins are void.
- Incomplete games will be automatically resolved after 2 days. Any winnings resulting from automatic resolve shall be paid to player's account.
- Updated: 2019-07-12

### Last game round

- [Press here to view the last game round.](#)

# Romanian (Română)

## REGULILE JOCULUI

Casino On The House

### Casino On the House

• Casino On the House este un slot video cu 5 role, 3 rânduri și 20 de linii de miză care conține Free spins cu un mod SUPER Free Spins „On the House”.

### Pariu

- Pariurile sunt realizate în moneda dvs.
- Nivelul pariului poate fi modificat prin apăsarea câmpului Pariu (sau din meniul Pariu pe dispozitivele mobile).
- Pariul ales este afișat în câmpul Pariu și reprezintă pariul total pentru toate liniile de pariere.

### Desfășurarea jocului

- Apăsați butonul Învărtire pentru a începe o rundă de joc cu nivelul de pariere ales.

### Câștigul

- Orice câștig total de la o rundă de joc este achitat conform tabelului de plăți și este afișat în câmpul Câștig.
- Tabelul de plată prezintă câștigurile pe linia de pariere în moneda dvs. pentru nivelul efectiv al pariului.
- Câștigurile pe linia de pariere sunt achitate dacă sunt în succesiune de la partea cea mai din stânga spre dreapta.
- Se plătește doar cel mai mare câștig de pe o linie de pariere.

### Învărtire rapidă

- Folosiți Învărtirea rapidă („>>”) pentru runde de joc mai rapide
- Funcția Învărtire rapidă nu este disponibilă în anumite jurisdicții.

### Oprire rapidă

- Puteți opri rapid o Învărtire dacă apăsați din nou butonul Învărtire în timpul Învărtirii.
- Funcția oprire rapidă nu este disponibilă în anumite jurisdicții.
- Puteți abandona o animație a câștigului aflată în desfășurare apăsând în zona rolor.

### Jocul automat

- Jocul automat (dacă este disponibil) va juca în secvență un anumit număr de runde de joc.
- Selectarea numărului de runde - Pe Mobil, apăsați semnul „+” de lângă butonul Învărtire. Pe Desktop, apăsați butonul „>” de pe tastatură.
- Setările complexe (dacă sunt disponibile), puteți seta limite opționale de oprire pentru Jocul automat. Vi se poate cere să setați „Dacă Soldul scade cu” pentru a începe Jocul automat.
- Jocul automat aflat în desfășurare poate fi oprit prin apăsarea butonului pătrat de oprire

### Simbolurile speciale

- WILD – Poate să apară oriunde pe roletele 2-5 și înlocuiește toate simbolurile, cu excepția simbolurilor Bonus, pentru cel mai mare câștig posibil.
- BONUS – 3 simboluri BONUS care apar oriunde pe rola 1, 3 și 5 la jocul principal vor declanșa Free Spins.
- SIMBOL-în-WILDS - Un simbol cu câștig devine un simbol WILD la Free Spins.
- ROLA WILD – O rolă întreagă se transformă în WILD. Poate să apară pe orice rolă la Free Spins.

### Free Spins

- 3 simboluri BONUS aflate oriunde pe roletele 1, 3 și 5 declanșează 6 Free Spins.
- La intrare, alegeți oricare 3 din cele 8 Cărți funcție ascunse pentru a descoperi mai multe funcții la Free Spins.
- Free Spins sunt jucate la nivelul de pariere la care au fost declanșate.

### FISA colectează

- În timpul Învărtirii de la jocul principal, poate să apară o FISĂ pe orice simbol de pe role și va fi colectată pentru a declanșa jocul bonus SUPER Free Spins.

### SUPER Free Spins

- Colectarea a 5 FISE de la runde de joc declanșează 6 SUPER Free Spins.
- La intrare, alegeți oricare 5 din cele 8 Cărți funcție ascunse pentru a descoperi mai multe funcții la SUPER Free Spins.
- SUPER Free Spins sunt jucate la nivelul de pariere mediu al rundelor de joc care au făcut colectarea.

### Cărțile funcție Free Spin

- Cărțile funcție ascunse sunt selectate și descoperă funcții suplimentare pentru Free Spins.
- FREE SPINS 1-10 – Adaugă între 1 și 10 Învărtiri gratuite suplimentare.
- MULTIPLICATOR x1-x4 – Adaugă un multiplicator de câștig de 1-4 ori la multiplicatorul implicit x1.
- ROLĂ WILD – Toate simbolurile de pe o rolă devin WILD. Poate să apară pe orice rolă.
- SIMBOL-în-WILD – Simbolul cu câștig devine un simbol WILD.

### Setări

- Sunetul poate fi activat sau dezactivat.

### Diverse

- Câștigul teoretic al jucătorilor este de 96.50%
- În caz de defecțiuni tehnice, toate pariurile și câștigurile sunt anulate.
- Jocurile incomplete vor fi rezolvate automat după 2 zile. Eventualele câștiguri rezultate de la rezolvarea automată vor fi achitate în contul jucătorului.
- Actualizat: 12.07.2019

### Ultima rundă de joc

- [Apăsați aici pentru a vizualiza ultima rundă de joc.](#)

# Castle of Terror Ajutor

## Prezentarea jocului

Castle of Terror este un slot video cu 6 role, cu 4096 de moduri de câștig, ce include rotirile gratuite îmbunătățite unice Megascatter de la Big Time Gaming.

## Cum se joacă

Selectați miza dând clic pe butoanele săgeată stânga și dreapta de pe miză. Valoarea mizei este afișată în câmpul pentru miză.

Toate plățile sunt multiplicare cu miza fiecărei rotiri individuale.

## Joc automat

Pentru Joc automat apăsați butonul Auto. Va fi afișat panoul Joc automat, pe care jucătorul îl poate folosi pentru a modifica numărul de rotiri, pentru a seta o limită de pierdere sau o limită de câștig. După ce a fost setată o limită de pierdere, jucătorul poate selecta Start pentru a începe jocul automat.

Atunci când Jocul automat este pornit, butonul Play (Joacă) va deveni buton Stop. Jocurile automate rămase vor fi afișate pe butonul Stop. Jucătorul poate anula Jocul automat dând clic pe butonul Stop. Jocul automat se va opri automat în cazul în care este atinsă oricare dintre limitele setate sau în cazul în care este necesară intervenția jucătorului.

Este posibil ca rotirea automată să nu fie disponibilă în jurisdicția dvs.

## Porniți rotirea

Apăsați butonul Play (Joacă) pentru a porni rotirea cu miza afișată.

Rolele se vor roti și apoi se vor opri, afișând rezultatul.

## Cumpărare Bonus

Apăsați butonul Cumpărare Bonus pentru a accesa meniul Cumpărare Bonus.

Puteți cumpăra 12 Rotiri gratuite pentru de 70 ori Miza pentru Rotiri gratuite sau 12 Rotiri gratuite îmbunătățite pentru de 200 ori Miza pentru Rotiri gratuite.

Miza pentru Rotiri gratuite poate fi modificată apăsând butoanele plus și minus de pe afișajul cu Miza pentru Rotiri gratuite. Miza pentru Rotiri gratuite se va aplica fiecărei Rotiri gratuite.

Apăsați pe preț pentru a cumpăra bonusul pentru acel preț. Prețul va fi dedus din soldul dvs.

Opțiunea Cumpărare Bonus poate fi limitată sau indisponibilă în jurisdicția dvs.

## Win Exchange™

Atunci când câștigați miza înmulțită de 100 de ori sau mai mult, aveți opțiunea de a schimba miza înmulțită de 100 de ori pentru 12 rotiri gratuite.

Apăsați ÎNCASARE pentru a vă păstra câștigul fără a efectua un schimb. Apăsați SCHIMB pentru a schimba miza înmulțită de 100 de ori cu 12 rotiri gratuite.

Atunci când câștigați între 25 și 100 de ori miza, aveți opțiunea de a schimba întregul câștig cu șansa de a câștiga 12 rotiri gratuite. Șansa de a câștiga pariul este afișată cu verde pe o roată.

Apăsați ÎNCASARE pentru a vă păstra câștigul fără a face un pariu. Apăsați PARIU pentru a schimba câștigul și roțiți roata pentru șansa de a câștiga 12 rotiri gratuite.

Dacă pariul are succes, atunci se acordă 12 rotiri gratuite. Un pariu nereușit nu are ca rezultat acordarea de rotiri gratuite.

De fiecare dată când se câștigă rotiri gratuite, se vor acorda fie rotiri gratuite amplificate, fie rotiri gratuite obișnuite, în mod aleatoriu. Șansa de a câștiga rotiri gratuite amplificate este afișată pe o a doua roată, cu violet.

Win Exchange nu este oferit dacă rotirile gratuite au fost declanșate.

## Câștiguri aferente simbolurilor

Un câștig apare atunci când mai multe simboluri consecutive se potrivesc, de la stânga la dreapta, începând cu prima rolă din stânga.

Câștig maxim plătit pe combinație câștigătoare. Toate combinațiile câștigătoare sunt însumate. Vedeți PLĂȚI pentru informații suplimentare.

## Apă Sfințită

La fiecare rotire, există șansa ca 2 sau mai multe poziții de pe cele patru role centrale să fie atinse de Apa Sfințită. Orice Lady, Gentleman, Servitoare sau Grădinar atins(ă) de Apa Sfințită se transformă în simbolul Wild și crește un multiplicator de câștig pentru acea rotire cu 1.

Câștigurile sunt evaluate după ce simbolurile s-au transformat în Wild.

Simbolurile Wilds înlocuiesc orice simbol, cu excepția simbolurilor Scatters.

## Scatters

Există două simboluri Scatters: simbolul Scatter obișnuit Castel de Argint și simbolul Megascatter Castel de Aur.

Simbolul Scatter Castel de Argint poate apărea pe rolele de la 1 la 5.

Simbolul Megascatter Castel de Aur apare doar pe rola 6.

3 sau mai multe simboluri Scatters în orice poziție acordă 12 rotiri gratuite, plus 3 pentru fiecare simbol Scatter, după cel de-al treilea.

Dacă unul dintre simbolurile Scatters declanșatoare este un simbol Megascatter Castel de Aur, se acordă rotiri gratuite amplificate.

Simbolurile Scatters nu apar pe parcursul rotirilor gratuite.

## Rotiri gratuite

Multiplicatorul de câștiguri începe de la unu și crește cu unul de fiecare dată când o Lady, un Gentleman, o Servitoare sau un Grădinar se transformă în simbolul Wild.

Apă Sfințită apare la fiecare rotire gratuită.

De fiecare dată când multiplicatorul de câștiguri atinge un multiplu de 20, se acordă încă 6 rotiri gratuite.

Miza folosită pentru declanșarea rotirilor gratuite va fi folosită pe durata rotirilor gratuite.

La sfârșitul rotirilor gratuite, vor fi afișate câștigurile totale aferente rotirilor. Orice câștiguri vor fi creditate în contul jucătorilor, după care se reia jocul obișnuit.

## Rotiri gratuite amplificate Megascatter

Când rotirile gratuite sunt declanșate cu simbolul Megascatter Castel de Aur, se acordă rotiri gratuite amplificate

În rotirile gratuite amplificate, multiplicatorul de câștiguri începe de la doi și crește cu doi de fiecare dată când o Lady, un Gentleman, o Servitoare sau un Grădinar se transformă în simbolul Wild.

## Procent teoretic de câștig (RTP)

Procentul teoretic de câștig (RTP) este procentul statistic teoretic din totalul pariat în bani într-un joc care este plătit în câștiguri în timp. Valorile sunt calculate inițial prin împărțirea plăților totale la pariurile totale dintr-o simulare cu numeroase runde de joc. Valorile reflectă RTP maxim așteptat și nu se modifică.

RTP este definit în diferite etape sau moduri ale jocului.

RTP total: 96,72%

RTP pentru Cumpărare Bonus: 96,73%

## Informații generale

În cazul unui joc blocat sau al unei probleme în timpul unei rotiri, jocul va repeta rotirea incompletă și va afișa rezultatul pentru jucător la următoarea lansare a jocului.

Jocurile nefinalizate vor fi închise automat după 2 zile. Orice câștiguri care vor rezulta din închiderea automată vor fi plătite în contul jucătorului.

Defecțiunile de sistem anulează toate plățile și rundele.

2022-08-24





# Ajutor

## Prezentarea jocului

Chocolates este un slot video cu patru role, care include Cutii de ciocolată care cresc modalitățile de câștig.

## Cum se joacă

Selectați miza dând clic pe butoanele săgeată stânga și dreapta de pe miză. Valoarea mizei este afișată în câmpul pentru miză.

Toate plățile sunt multiplicare cu miza fiecărei rotiri individuale.

## Joc automat

Pentru Joc automat apăsați butonul Auto. Va fi afișat panoul Joc automat, pe care jucătorul îl poate folosi pentru a modifica numărul de rotiri, pentru a seta o limită de pierdere sau o limită de câștig. După ce a fost setată o limită de pierdere, jucătorul poate selecta Start pentru a începe jocul automat.

Atunci când Jocul automat este pornit, butonul Play (Joacă) va deveni buton Stop. Jocurile automate rămase vor fi afișate pe butonul Stop. Jucătorul poate anula Jocul automat dând clic pe butonul Stop. Jocul automat se va opri automat în cazul în care este atinsă oricare dintre limitele setate sau în cazul în care este necesară intervenția jucătorului.

Este posibil ca rotirea automată să nu fie disponibilă în jurisdicția dvs.

## Porniți rotirea

Apăsați butonul Play (Joacă) pentru a porni rotirea cu miza afișată.

Cele 4 role se vor roti și apoi se vor opri, afișând rezultatul.

## Câștiguri aferente simbolurilor

Un câștig apare atunci când mai multe simboluri consecutive se potrivesc, de la stânga la dreapta începând cu prima rolă din stânga, cu excepția simbolurilor Scatter, care plătesc orice.

Câștig maxim plătit pe combinație câștigătoare. Toate combinațiile câștigătoare sunt însumate. Vedeți PLĂȚI pentru informații suplimentare.

## Simboluri Wild

Simbolurile Wild obișnuite și simbolurile Wild Bilet de aur înlocuiesc toate celelalte simboluri, în afară de simbolurile Scatter și Cutie.

Simbolurile Wild apar doar pe rolele 2 până la 4.

Un câștig este multiplicat cu 6 pentru fiecare simbol Wild Bilet de aur care înlocuiește un alt simbol pentru acel câștig.

## Scatter

3 sau 4 simboluri Scatter, indiferent de poziție, acordă 7 sau, respectiv 10 rotiri gratuite.

Simbolul Scatter nu apare pe parcursul Rotirilor gratuite.

## Rotiri gratuite

Toate Cutiile devin Cutii lipicioase pe parcursul Rotirilor gratuite.

Unul sau mai multe simboluri Scatter declanșatoare se transformă în Cutii lipicioase.

Fiecare rolă cu patru simboluri Cutii lipicioase acordă câte 3 rotiri gratuite suplimentare. În total, pot fi acordate până la 12 rotiri gratuite suplimentare.



## Informații generale

Jocul are un procent teoretic de câștig (RTP) de 96,60%.

În cazul unui joc blocat sau al unei probleme în timpul unei rotiri, jocul va repeta rotirea incompletă și va afișa rezultatul pentru jucător la următoarea lansare a jocului.

Jocurile nefinalizate vor fi închise automat după 2 zile. Orice câștiguri care vor rezulta din închiderea automată vor fi plătite în contul jucătorului.

Defecțiunile de sistem anulează toate plățile și rundele.

2020-08-21



# Christmas Catch Ajutor

## Prezentarea jocului

Christmas Catch este un joc Megaways™ cu 6 role, cu până la 117.649 de moduri de câștig.

## Cum se joacă

Selectați miza dând clic pe butoanele săgeată stânga și dreapta de pe miză. Valoarea mizei este afișată în câmpul pentru miză.

Toate plățile sunt multiplicare cu miza fiecărei rotiri individuale.

## Joc automat

Pentru Joc automat apăsați butonul Auto. Va fi afișat panoul Joc automat, pe care jucătorul îl poate folosi pentru a modifica numărul de rotiri, pentru a seta o limită de pierdere sau o limită de câștig. După ce a fost setată o limită de pierdere, jucătorul poate selecta Start pentru a începe jocul automat.

Atunci când Jocul automat este pornit, butonul Play (Joacă) va deveni buton Stop. Jocurile automate rămase vor fi afișate pe butonul Stop. Jucătorul poate anula Jocul automat dând clic pe butonul Stop. Jocul automat se va opri automat în cazul în care este atinsă oricare dintre limitele setate sau în cazul în care este necesară intervenția jucătorului.

Este posibil ca rotirea automată să nu fie disponibilă în jurisdicția dvs.

## Porniți rotirea

Apăsați butonul Play (Joacă) pentru a porni rotirea cu miza afișată.

Rolele se vor roti și apoi se vor opri, afișând rezultatul.

## Cumpărare Bonus

Apăsați butonul Cumpărare Bonus pentru a accesa meniul Cumpărare Bonus.

Puteți cumpăra 10 Rotiri gratuite pentru de 100 ori Miza pentru Rotiri gratuite.

Miza pentru Rotiri gratuite poate fi modificată apăsând butoanele plus și minus de pe afișajul cu Miza pentru Rotiri gratuite. Miza pentru Rotiri gratuite se va aplica fiecărei Rotiri gratuite.

Apăsați pe preț pentru a cumpăra bonusul pentru acel preț. Prețul va fi dedus din soldul dvs.

Opțiunea Cumpărare Bonus poate fi limitată sau indisponibilă în jurisdicția dvs.

## Win Exchange™

Atunci când câștigați miza înmulțită de 100 de ori sau mai mult, aveți opțiunea de a schimba miza înmulțită de 100 de ori pentru 10 rotiri gratuite.

Apăsați ÎNCASARE pentru a vă păstra câștigul fără a efectua un schimb. Apăsați SCHIMB pentru a schimba miza înmulțită de 100 de ori cu 10 rotiri gratuite.

Atunci când câștigați între 25 și 100 de ori miza, aveți opțiunea de a schimba întregul câștig cu șansa de a câștiga 10 rotiri gratuite. Șansa de a câștiga pariul este afișată cu verde pe o roată.

Apăsați ÎNCASARE pentru a vă păstra câștigul fără a face un pariu. Apăsați PARIU pentru a schimba câștigul și rotiri roata pentru șansa de a câștiga 10 rotiri gratuite.

Dacă pariul are succes, atunci se acordă 10 rotiri gratuite. Un pariu nereușit nu are ca rezultat acordarea de rotiri gratuite.

Win Exchange nu este oferit dacă rotirile gratuite au fost declanșate.

## Câștiguri aferente simbolurilor

Un câștig apare atunci când mai multe simboluri consecutive, indiferent de înălțime, se potrivesc, luate de la stânga la dreapta, începând cu prima rolă din stânga.

Câștig maxim plătit pe combinație câștigătoare. Toate combinațiile câștigătoare sunt însumate. Vedeți PLĂȚI pentru informații suplimentare.

## Combinații

În orice moment, una sau mai multe Sanii pot apărea deasupra roletelor.

Fiecare simbol câștigător, cu excepția simbolurilor Scatters, face parte dintr-o combinație și este înlocuit cu simboluri care vin de sus.

Ori de câte ori simbolurile câștigătoare sunt eliminate, vor fi afișate unul sau mai multe Premii Bonus Cadouri.

Premiile Bonus Cadouri vor fi acordate pentru fiecare Sanie situată deasupra roletelor.

Dacă nicio Sanie nu se află deasupra roletelor, Premiile Bonus Cadouri nu sunt acordate.

În jocul de bază, Sanii de Aur multiplică Premiile Bonus Cadouri de 10 ori.

## Premii Bonus Cadouri

Sumele Premiului Bonus Cadouri sunt aleatorii, în funcție de numărul de simboluri vizibile de pe rola pe care apare, înainte de orice combinații:

Dacă rola are 2 sau 3 simboluri, fiecare premiu-bonus Cadouri care apare pe rolă poate avea de până la 500 de ori valoarea mizei.

Dacă rola are 4 sau 5 simboluri, fiecare premiu-bonus Cadouri care apare pe rolă poate avea de până la 3 ori valoarea mizei.

Dacă rola are 6 sau 7 simboluri, fiecare premiu-bonus Cadouri care apare pe rolă poate ajunge până la valoarea mizei.

## Wild

Simbolul Wild înlocuiește orice simbol, cu excepția simbolului Scatter.

Simbolul Wild apare doar pe rolele 2 până la 5.

## SCATTER

3 sau mai multe simboluri Scatters în jocul de bază acordă 10 Rotiri gratuite, plus 2 pentru fiecare simbol Scatter, după cel de-al treilea.

## Rotiri gratuite

Prima Sanie din Rotiri gratuite are un Multiplicator Sanie de x1, a doua Sanie are un Multiplicator Sanie de x2 și așa mai departe.

Premiile Bonus Cadouri sunt multiplicat cu toți Multiplicatorii Sanie afișați.

3 sau mai multe simboluri Scatters din Rotirile gratuite acordă 4 Rotiri gratuite suplimentare, plus 2 pentru fiecare simbol Scatter, după cel de-al treilea.

Miza folosită pentru declanșarea rotirilor gratuite va fi folosită pe durata rotirilor gratuite.

La sfârșitul rotirilor gratuite, vor fi afișate câștigurile totale aferente rotirilor. Orice câștiguri vor fi creditate în contul jucătorilor, după care se reia jocul obișnuit.

## Sanii cu rotiri gratuite

Culoarea sanii se schimbă în timpul rotiri gratuite, pe măsură ce multiplicatorii cresc:

x1 - x3: Sanie verde

x4 - x6: Sanie albastră

x7 - x9: Sanie roșie

x10 și mai sus: Sanie de aur

## Procent teoretic de câștig (RTP)

Procentul teoretic de câștig (RTP) este procentul statistic teoretic din totalul pariat în bani într-un joc care este plătit în câștiguri în timp. Valorile sunt calculate inițial prin împărțirea plăților totale la pariurile totale dintr-o simulare cu numeroase runde de joc. Valorile reflectă RTP maxim așteptat și nu se modifică.

RTP este definit în diferite etape sau moduri ale jocului.

RTP total: 96,53%

RTP pentru Cumpărare Bonus: 96,53%

## Informații generale

În cazul unui joc blocat sau al unei probleme în timpul unei rotiri, jocul va repeta rotirea incompletă și va afișa rezultatul pentru jucător la următoarea lansare a jocului.

Jocurile nefinalizate vor fi închise automat după 2 zile. Orice câștiguri care vor rezulta din închiderea automată vor fi plătite în contul jucătorului.

Defecțiunile de sistem anulează toate plățile și rundele.

Megaways™ este o marcă comercială înregistrată a Big Time Gaming Pty Ltd.

2023-08-13



# MOȘUL DE CRĂCIUN

## DETAIIILE JOCULUI

- Typ: Rolele
- Slotului: 5
- rânduri: 5
- moduri: 3,125

## SIMBOLURI SPECIALE ȘI FUNCȚII

### BONUSUL COLECȚIONAR

Bonusul Colecționar este activat de 3 sau mai mulți Moș Crăciuni sau de Segmentul auriu special al Roții bonusurilor.

### CADOURI

Simbolurile cadou funcționează ca multiplicatori. Există 3 tipuri de multiplicatori: 2x, 3x și 5x. În cazul a 2 sau 3 cadouri într-o singură rotire, acestea se multiplică reciproc. Multiplicatorul maxim este limitat la 30x.

### ROATA BONUSURILOR

Roata bonusurilor consta din 15 segmente Câștig Instant și un Segment Auriu special. Pe durata Bonusului Colecționar, se adaugă la Roată o varietate de bonusuri consolidate.

## CUM SE JOACĂ MOȘUL DE CRĂCIUN

### Miză Totală

Miza Totală este totalul mizelor per linie. O puteți ajusta oricând folosind butoanele + sau -.

### Rotiți Rolele

Faceți click pe butonul Rotiți pentru a roti rolele. Accelerați fiecare rotire a rolei apăsând din nou pe tast spațiu sau făcând click pe role. Pentru ROTIRE TURBO mențineți apăsată tasta spațiu sau butonul Rotiți.

### Joc Automat

Apăsați pe butonul AUTO pentru a începe redarea automată a jocului la miza selectată în prezent. Selectați câte rotiri se vor juca în meniul de selecție, Total Rotiri.

## Mai multe setări pentru Joc Automat

Selectați limita de pierdere: Jocul Automat se va încheia la ultima rotire înainte de atingerea limitei pentru pierdere. Limita de pierdere a Jocului Automat trebuie să fie mai mare decât miza totală a dumneavoastră. Măriți fereastra JOC AUTOMAT selectând MAI MULTE SETĂRI PENTRU JOC AUTOMAT. Aici puteți selecta criteriile suplimentare pentru oprirea JOCULUI AUTOMAT inclusiv – Stop dacă un câștig individual depășește o anumită sumă; Stop la Funcția Bonus.

---

Valoarea premiului pe o singură linie de plată este egală cu miza totală împărțită la numărul de linii de plată, înmulțită cu simbolul multiplicator anunțat în tabelul de plăți. În cazul în care apar victorii multiple pe mai multe linii câștigătoare, valorile totale câștigătoare sunt însumate. Dacă mai multe câștiguri au loc pe aceeași linie de câștig, se plătește cel mai mare câștig.

Exemplu: Miza totală este 2. Liniile de câștig total sunt 20. Multiplicatorul de simbol pentru 5 simboluri este 300. Câștigul pentru 1 linie de plată cu acest simbol și acest număr de simboluri se calculează astfel:  $2 / 20 * 300 = 30$ .

Valoarea premiului dintr-o singură direcție sau grup într-o Direcție sau Grupuri Câștigătoare este egală cu miza înmulțită cu multiplicatorul de simbol publicat în tabelul de plăți. În cazul în care apar câștiguri multiple în direcții multiple sau grupuri, valorile totale câștigătoare sunt însumate.

Exemplu: Miză totală = 2. Multiplicator de simbol la câștig = 2. Câștig =  $2 \times 2 = 4$ .

Pentru cea mai bună experiență de joc, este recomandat să folosiți ultima versiune de software.

Jocurile nefinalizate vor fi închise automat după 2 zile. Orice câștiguri care vor rezulta din închiderea automată vor fi plătite în contul jucătorului.

Defecțiunile anulează toate plățile și jocurile.

Procentajul teoretic de returnare la jucător pentru acest joc este de 96.22%

Multiplicatorul maxim calculat al jocului este 30.000

# Christmas Bonanza Ajutor

## Prezentarea jocului

Christmas Bonanza este un slot video cu șase role, cu combinații câștigătoare de tip Megaways™ de la Big Time Gaming.

## Cum se joacă

Selectați miza dând clic pe butoanele săgeată stânga și dreapta de pe miză. Valoarea mizei este afișată în câmpul pentru miză.

Toate plățile sunt multiplicare cu miza fiecărei rotiri individuale.

## Joc automat

Pentru Joc automat apăsați butonul Auto. Va fi afișat panoul Joc automat, pe care jucătorul îl poate folosi pentru a modifica numărul de rotiri, pentru a seta o limită de pierdere sau o limită de câștig. După ce a fost setată o limită de pierdere, jucătorul poate selecta Start pentru a începe jocul automat.

Atunci când Jocul automat este pornit, butonul Play (Joacă) va deveni buton Stop. Jocurile automate rămase vor fi afișate pe butonul Stop. Jucătorul poate anula Jocul automat dând clic pe butonul Stop. Jocul automat se va opri automat în cazul în care este atinsă oricare dintre limitele setate sau în cazul în care este necesară intervenția jucătorului.

Este posibil ca rotirea automată să nu fie disponibilă în jurisdicția dvs.

## Porniți rotirea

Apăsați butonul Play (Joacă) pentru a porni rotirea cu miza afișată.

Rolele se vor roti și apoi se vor opri, afișând rezultatul.

## Cumpărare Bonus

Apăsați butonul Cumpărare Bonus pentru a accesa meniul Cumpărare Bonus.

Puteți cumpăra 12 Rotiri gratuite pentru de 90 ori Miza pentru Rotiri gratuite.

Miza pentru Rotiri gratuite poate fi modificată apăsând butoanele plus și minus de pe afișajul cu Miza pentru Rotiri gratuite. Miza pentru Rotiri gratuite se va aplica fiecărei Rotiri gratuite.

Apăsați pe preț pentru a cumpăra bonusul pentru acel preț. Prețul va fi dedus din soldul dvs.

Opțiunea Cumpărare Bonus poate fi limitată sau indisponibilă în jurisdicția dvs.

## Carturi

Fiecare cart adaugă un simbol la rola deasupra căreia se află, pentru rolele 2, 3, 4 și 5.

## Combinații

Fiecare simbol câștigător în afară de Scatters face parte dintr-o combinație și este înlocuit de simboluri care vin de deasupra pe role și din dreapta în carturi.

## Câștiguri aferente simbolurilor

Un câștig apare atunci când mai multe simboluri consecutive, indiferent de înălțime, se potrivesc, luate de la stânga la dreapta, începând cu prima rolă din stânga.

Câștig maxim plătit pe combinație câștigătoare. Toate combinațiile câștigătoare sunt însumate. Vedeți PLĂȚI pentru informații suplimentare.

## Wild

Simbolurile Wild înlocuiesc orice simbol, cu excepția simbolului Scatter.

Simbolurile Wild sunt prezente numai în carturi.

## Scatter

Obțineți patru GOLD Scatters în orice poziție pentru a câștiga 12 Rotiri gratuite.

Fiecare Scatter suplimentar din jocul de bază adaugă încă cinci rotiri gratuite.

Simbolurile Scatter nu apar în carturile din jocul de bază.

## Rotiri gratuite

În timpul Rotirilor gratuite, există un Multiplicator nelimitat de câștiguri, care începe de la x1 și crește cu 1 după fiecare combinație.

Pictogramele Scatter de rotiri gratuite apar în carturi și vor acorda rotiri gratuite suplimentare.

Miza folosită pentru declanșarea rotirilor gratuite va fi folosită pe durata rotirilor gratuite.

La sfârșitul rotirilor gratuite, vor fi afișate câștigurile totale aferente rotirilor. Orice câștiguri vor fi creditate în contul jucătorilor, după care se reia jocul obișnuit.

## Scatter de rotire gratuită

Simbolul Scatter de rotire gratuită poate apărea doar în carturi în timpul Rotirilor gratuite.

3 Scatters de rotire gratuită, indiferent de poziție, acordă 5 Rotiri gratuite suplimentare.

4 Scatters de rotire gratuită acordă 10 Rotiri gratuite suplimentare.

## Procent teoretic de câștig (RTP)

Procentul teoretic de câștig (RTP) este procentul statistic teoretic din totalul pariat în bani într-un joc care este plătit în câștiguri în timp. Valorile sunt calculate inițial prin împărțirea plăților totale la pariurile totale dintr-o simulare cu numeroase runde de joc. Valorile reflectă RTP maxim așteptat și nu se modifică.

RTP este definit în diferite etape sau moduri ale jocului.

RTP total: 96,00%

RTP pentru Cumpărare Bonus: 96,11%

## Informații generale

În cazul unui joc blocat sau al unei probleme în timpul unei rotiri, jocul va repeta rotirea incompletă și va afișa rezultatul pentru jucător la următoarea lansare a jocului.

Jocurile nefinalizate vor fi închise automat după 2 zile. Orice câștiguri care vor rezulta din închiderea automată vor fi plătite în contul jucătorului.

Defecțiunile de sistem anulează toate plățile și rundele.

2022-09-26





## Regulament joc

- CLOVER FORTUNES” este un aparat tip slot cu 5 role și are 20 de linii de plată. Jocul se joacă întotdeauna cu toate liniile de plată active.
- Combinațiile câștigătoare și plățile se stabilesc conform tabelului de plăți
- Se plătește numai cea mai mare combinație câștigătoare pe fiecare linie de plată.
- Câștigurile sunt evaluate consecutiv pe o linie de plată, începând cu rola cea mai din stânga.
- Câștigurile de pe mai multe linii de plată se adună.
- Odată inițiată o învârtire, nivelul de pariu pentru runda respectivă se blochează și nu mai poate fi schimbat.
- Câștigurile sunt prezentate în moneda utilizatorului.
- Simbolul wild înlocuiește toate simbolurile de pe role la evaluarea liniilor de câștig, simbolul wild nu înlocuiește simbolul Clover sau Free Spins.
- Procentajul teoretic de returnare la jucător pentru acest joc este de {{RTP}}%.
- Defecțiunile anulează toate plățile și jocurile.
- Jocurile nefinalizate vor fi închise automat după 2 zile. Orice câștiguri care vor rezulta din închiderea automată vor fi plătite în contul jucătorului.
- Dacă soldul dvs. scade, ajungând la o valoare mai mică decât pariul selectat, valoarea pariului va fi micșorată automat la cea mai mare valoare permisă.
- Versiunea în limba engleză a regulilor de joc prevalează.

## Regulile Clover Collection

- 3 SAU MAI MULTE SIMBOLURI CLOVER ORIUNDE PE ROLE ACORDĂ UN PREMIU ÎN BANI
- CLOVER SYMBOL POATE APĂREA PE ORICE ROLĂ
- PENTRU COMBINAȚIA DE SIMBOLURI SCATTER SE PLĂTEȘTE DOAR CEA MAI MARE VALOARE A CÂȘTIGULUI
- FIECARE NIVEL DE COLECTARE ARE 3 TREPTE DIFERITE, ALEATORII LA FIECARE ROTIRE
- ÎN UNELE ROTIRI DIN JOCUL DE BAZĂ, SE ALEGE UN NIVEL DE RELUARE A ROTIRII ALEATORIU, ÎNTRE 3 ȘI 7.
- DACĂ APARE NUMĂRUL NECESAR DE SIMBOLURI CLOVER, TOATE SIMBOLURILE CLOVER RĂMÂN PE LOC ȘI SIMBOLURILE RĂMASE ÎȘI REIAU ROTIREA
- Câștigurile clover se plătesc după fiecare rotire.
- Câștigurile per linie se plătesc normal pentru ambele rotiri

## Regulile jocului Free Spin

- 3, 4 sau 5 simboluri Free Spins în jocul de bază activează 10, 12 sau 14 free spins.
- UNDER FREE SPINS VIL NIVEAUERNE FOR FIRKLØVER-GEVINSTER STARTE PÅ BRONZENIVEAU
- DE CÂTE ORI APARE UN TRIFOI, ÎMBUNĂTĂȚEȘTE UNA DIN TREPTELE CÂȘTIGURILOR TRIFOI SAU ACORDĂ PÂNĂ LA 5 ROTIRI GRATUITE ÎN PLUS
- EXISTĂ UN NIVEL ACTIV DE RELUARE A ROTIRII LA FIECARE ROTIRE ÎN TIMPUL ROTIRILOR GRATUITE

### **Regulile Bonus Booster**

- Utilizați glisorul pentru a ajusta numărul de rotiri gratuite jucate, între 1 și toate
- MAI MULTE FREESPINS PARIATE, MAI MULTE ȘANSE DE CÂȘTIG
- O ROTIRE CÂȘTIGĂTOARE VA ADĂUGA 1, 2 SAU 3 FREE SPINS SUPLIMENTARE
- PARIEREA POATE FI REPETATĂ
- Numărul maxim de free spins disponibile este 25 și vor fi colectate automat când se câștigă minimum 23
- Free spins acumulate pot fi colectate oricând între rundele de pariere

### **Regulile Bonus Replay**

- Un câștig din free spins sub 80x va activa Parierea Bonus Replay
- Câștigurile din free spins vor fi pariate în întregime pentru șansa de a rejuca runda bonus
- O rotire câștigătoare va acorda o rundă nouă de rotiri gratuite și va iniția Bonus Booster#
- O rotire pierzătoare vă readuce la jocul de bază

### **Regulile Fortune Wheel**

- COLECTAREA A 500 DE MONEDE ACTIVEAZĂ FORTUNE WHEEL
- MONEDELE POT APĂREA PE ORICE SIMBOL SLAB PLĂTIT
- DE ASEMENEA, MONEDELE POT ACTIVA INSTANTANEU ROATA ÎN MOD ALEATORIU ÎN LOC SĂ FIE COLECTATE
- MODIFICAREA NIVELURILOR DE PARIERE VA ACTUALIZA MONEDELE COLECTATE ÎN RAPORT CU PARIUL
- Dacă roata se activează la atingerea pragului de colectare, monedele colectate se resetează
- Dacă roata s-a activat aleatoriu, monedele colectate nu se vor reseta

### **Regulile jocului Cumpărare Feature**

- „Cumpărare Feature” poate fi activată doar în jocul de bază.
- The theoretical RTP (return to player) for the bonus bet is 95.00%
- „Cumpărare Feature” se joacă la 80x pariul obișnuit.
- Cumpărare feature va acorda 10 free spins care pot crește în amplificarea bonus

### **Regulile Lucky Spin**

- LUCKY SPIN VA MĂRI PARIUL CU 50 % DAR NU ȘI VALOAREA SIMBOLURILOR
- Valoarea simbolurilor, a jackpoturilor trifoii sau a roții norocului nu va crește
- Lucky spin va spori frecvența:
  - Simbolurilor free spins
  - Simbolurilor clover
  - Monedelor

### **Cum Se Joacă**

- Selectați o valoare a pariului, apoi apăsați butonul Învârte pentru a începe.
- Pentru a folosi jocul automat, apăsați butonul Joc automat și selectați numărul de runde dorit.
- Jocul automat poate fi pornit și oprit apăsând pe pictograma de joc automat, atunci când ea este disponibilă.
- În timp ce jucați, puteți vedea în permanență câte învârtiri de joc automat mai aveți disponibile.
- Apăsați pictograma „Acasă” ca să ieșiți din joc.





## Caracteristici

|                                    |  |
|------------------------------------|--|
| Joc bonus                          | No   |
| Rotiri gratuite                    | Yes  |
| Jackpot                            | No   |
| Rotiri promoționale                | Yes  |
| Joacă cu bani reali                | Yes  |
| Joacă distractivă pe bani          | Yes  |
| Redare automata                    | Yes  |
| Limbi acceptate (IETF / ISO 639-1) | fr_BE, nl_BE, pt_BR, km_KH, zh_CN, hr_HR, cs_CZ, da_DK, et_EE, fi_FI, fr_FR, de_DE, en_GB, el_GR, hu_HU, id_ID, it_IT, ja_JP, ko_KR, lt_LT, ms_MY, es_MX, nl_NL, lv_LV, no_NO, pl_PL, pt_PT, ro_RO, ru_RU, sk_SK, es_ES, sv_SE, zh_TW, th_TH, tr_TR, en_US, vi_VN, es_CO, en_SC, uk_UA |
| Monede                             | AUD, BRL, CAD, CHF, CNY, CZK, DKK, EUR, GBP, GEL, HKD, HUF, IDR, JPY, KRW, MXN, MYR, NOK, NZD, PLN, RON, RSD, RUB, SEK, THB, TND, TRY, TWD, UAH, USD, VND  |
| Platforme                          | HTML5  |
| Rezoluție                          | 1080x1920 Mobile (fullscreen)<br>1920x1080 Desktop   |

|   |  |
|---|--|
| Denominații                                 | 0.10, 0.20, 0.30, 0.40, 0.50, 0.60, 0.70, 0.80, 0.90, 1.0, 1.2, 1.5, 1.8, 2.0, 2.5, 3.0, 3.5, 4.0, 5.0, 6.0, 7.0, 8.0, 9.0, 10.0, 12.5, 15.0, 18.0, 20.0, 25.0, 30.0, 35.0, 40.0, 50.0 |
| Miza minimă și maximă                       | Min 0.10 - Max 50  |
| Limitarea câștigului la plată (dacă există) | 20.000 x bet   |
| Pragul maxim de câștig                      | 20.000 x bet   |

## Rezumatul jocului

|                                |            |
|--------------------------------|------------|
| RTP                            | 94.00%     |
| Frecvența totală a loviturilor | 19.68%     |
| Evaluare de volatilitate       | 5 out of 5 |



## RTP

|                 |        |
|-----------------|--------|
| RTP total       | 94.00% |
| Joc de bază RTP | 21.17% |
| RTP re-spins    | 37.23% |
| RTP Free Spins  | 35.60% |

## Frecvența loviturilor

|                                |             |
|--------------------------------|-------------|
| Joc de bază                    | 19.68%      |
| Loviți frecvența în Free Spins | 1 in 199.74 |



## Prezentare generală a jocului

„Wild Hike” este un aparat de joc tip slot cu 6 role și 4 rânduri, cu 4.096 de moduri de câștig.

### Regulament joc:

- Când un simbol Wild apare pe rolele 3 și 4, se extinde pentru a acoperi întreaga rolă. Expanding Wild înlocuiește toate celelalte simboluri de pe acea rolă.
- Simbolurile Wild se află pe rolele 2-5 și înlocuiesc toate simbolurile obișnuite.
- Combinațiile câștigătoare și plățile se stabilesc conform tabelului de plăți.
- Simbolurile corespondente în orice poziție, pe trei sau mai multe role adiacente, începând cu rola din extremitatea stângă către dreapta, constituie un câștig dintr-un mod de plată.
- Se plătește doar cea mai lungă combinație de simboluri identice pentru fiecare simbol.
- Simbolurile identice multiple pe o rolă contribuie la câștiguri în mod multiplicativ.
- Odată inițiată o învârtire, nivelul de pariu pentru runda respectivă se blochează și nu mai poate fi schimbat.
- Simbolurile Wild se află pe rolele 2-5 și înlocuiesc toate simbolurile obișnuite.
- Procentajul teoretic de returnare la jucător pentru acest joc este de 94.00%.
- RTP-ul teoretic (câștigul jucătorului) pentru Feature buy este 94,00% pentru Free Spins standard și 94,03% pentru Wild Free Spins.
- Câștigurile sunt prezentate în moneda utilizatorului.
- Defecțiunile anulează toate plățile și jocurile.
- Jocurile nefinalizate vor fi închise automat după 2 zile. Orice câștiguri care vor rezulta din închiderea automată vor fi plătite în contul jucătorului.
- Dacă soldul dvs. scade, ajungând la o valoare mai mică decât pariul selectat, valoarea pariului va fi micșorată automat la cea mai mare valoare permisă.
- Dacă suma tuturor câștigurilor realizate într-o rundă atinge 20.000x pariul sau mai mult, jucătorului i se acordă 20.000x pariul pentru întreaga rundă.
- Versiunea în limba engleză a regulilor de joc prevalează.

### REGULILE JOCULUI RE-SPIN

- Câștigul din Expanding Wilds activează Re-spins.
- Re-spins se joacă atât timp cât există un câștig.
- Expanding Wilds din Base Game se transferă în Re-spins.
- Expanding Wilds în re-spins sunt lipicioase pe durata întregii runde Re-spin.
- Expanding Wilds au un multiplicator care pleacă de la 1x și crește cu câte 1 unitate după fiecare câștig. Multiplicatorul crescător se aplică următorului Re-spin. Dacă Expanding Wild apare simultan atât pe rola 3 cât și pe rola 4, multiplicatorii se multiplică reciproc când contribuie la un câștig.
- Simbolurile Free Spin din base game se transferă în Re-spins.



- Simbolurile Free Spin sunt lipicioase și persistente pe durata întregii runde Re-spin.

## REGULILE JOCULUI FREE SPINS

- Când funcția se activează cu 3 simboluri Free Spins, se acordă 7 Free Spins. Când funcția se activează cu 4 simboluri Free Spins, se acordă 10 Free Spins.
- Apariția unui simbol Free Spin pe durata Free Spins acordă un Free Spin în plus.
- Multiplicatorii de pe Expanding Wilds sunt persistenți pe durata întregii runde Free Spin. Acest lucru înseamnă că la reactivarea Expanding Wild, multiplicatorul său inițial va fi cel dintr-un spin câștigător anterior.
- Dacă Free Spins au fost activate din runda Re-spin, multiplicatorii realizați în Re-spins se reportează în Free Spins.

## REGULILE JOCULUI CUMPĂRARE FUNCȚIE

- „Cumpărare Funcție” poate fi activată doar în jocul principal.
- RTP-ul teoretic (câștigul jucătorului) pentru Cumpărare Funcție este 94,00% pentru Free Spins standard și 94,03% pentru Wild Free Spins.
- Cumpărarea de „Free Spins” standard va costa 77x valoarea pariului de referință, și inițiază direct o rundă Free Spins cu un număr aleatoriu de simboluri Free Spin (3 sau 4).
- Cumpărarea de Wild „Free Spins” va costa 154x valoarea pariului de referință, și inițiază direct o rundă Free Spins cu un număr aleatoriu de simboluri Free Spin (3 sau 4). În Wild Free Spins, se garantează cel puțin un câștig pentru Expanding Wilds duble.

## Caracteristici

### EXPANDING RE-SPIN WILDS



# RELA:::

G A M I N G



- Orice simbol Wild apare pe rolele 3 și 4, devine Expanding Wild ca să acopere întreaga rolă și activează un re-spin! Multiplicatorul de pe fiecare Expanding Wild crește cu 1x la fiecare reluare a rotirii consecutivă. Multiplicatorii de pe două Expanding Wilds se multiplică reciproc pentru câștiguri mai mari!



- Simbolurile Wild se află pe rolele 2-5 și înlocuiesc toate simbolurile obișnuite.

# RELA

G A M I N G

## FREE SPINS



- Apariția a 3 sau 4 simboluri Free Spins acordă 7 sau 10 Free Spins. Multiplicatorii dobândeți pe Expanding Wilds rămân pe durata Free Spins. Câștigați Free Spin suplimentare pentru fiecare simbol Free Spin nou care apare!



## BUY FEATURE - FREE SPINS

- Acordă 7 sau 10 Free Spins la un cost de 77 ori valoarea pariului de referință.

## BUY FEATURE - WILD FREE SPINS

# RELA

G A M I N G

- Acordă 7 sau 10 Free Spins și un câștig garantat pe Expanding Wilds duble la un cost de 154 ori valoarea pariului de referință.

## CÂȘTIGAȚI DE PÂNĂ LA 20.000X PARIUL!



- Dacă suma tuturor câștigurilor ajunge la 20.000x sau mai mult, jocul se încheie și jucătorul primește 20.000 x pariul.

## 4096 DE COMBINAȚII CÂȘTIGĂTOARE





# RELA

G A M I N G

- Simbolurile identice în orice poziție pe trei sau mai multe role adiacente, începând cu cea din extremitatea stângă, formează un câștig din moduri.

## Simboluri de joc

### Scatter/Simboluri WILD:



### Simboluri înalte:



### Simboluri medii:

# RELA

G A M I N G



# RELA

G A M I N G

## Simboluri joase:







## Cum Se Joacă

- Selectați o valoare a pariului, apoi apăsați butonul Învârte pentru a începe.
- Pentru a folosi jocul automat, apăsați butonul Joc automat și selectați numărul de runde dorit.
- Jocul automat poate fi pornit și oprit apăsând pe pictograma de joc automat, atunci când ea este disponibilă.
- În timp ce jucați, puteți vedea în permanență câte învârtiri de joc automat mai aveți disponibile.
- Apăsați pictograma „Acasă” ca să ieșiți din joc.
- Pentru a ne asigura că jocul va continua atunci când este activată opțiunea de joc automat, jocul va continua automat după un anumit interval de timp. Această opțiune poate fi dezactivată din meniul de setări.

# RELA

G A M I N G







## Tabel De Plată

|  |  |  |   |  |
|--|--|--|---|--|
|   |   |   |   |   |
| 6 - €1.00  | 6 - €0.40  | 6 - €0.30  | 6 - €0.20   | 6 - €0.18  |
| 5 - €0.50  | 5 - €0.20  | 5 - €0.15  | 5 - €0.10   | 5 - €0.09  |
| 4 - €0.35  | 4 - €0.14  | 4 - €0.10  | 4 - €0.07   | 4 - €0.06  |
| 3 - €0.25  | 3 - €0.10  | 3 - €0.07  | 3 - €0.05   | 3 - €0.04  |
|  |  |  |  |  |
| 6 - €0.10  | 6 - €0.10  | 6 - €0.10  | 6 - €0.10   | 6 - €0.10  |
| 5 - €0.05  | 5 - €0.05  | 5 - €0.05  | 5 - €0.05   | 5 - €0.05  |
| 4 - €0.03  | 4 - €0.03  | 4 - €0.03  | 4 - €0.03   | 4 - €0.03  |
| 3 - €0.02  | 3 - €0.02  | 3 - €0.02  | 3 - €0.02   | 3 - €0.02  |

## Linii De Plată









## Butoane și interfață

| Buton       | Descriere  | Imagine (desktop)  | Imagine (mobil)   |
|-------------|--|--|---|
| Învârtire   | Începe o rundă de joc cu pariul selectat. În timpul unei runde de joc, acest buton este înlocuit cu butonul de ignorare.   |    |    |
| Ignorare    | Este activ cât timp se desfășoară runda de joc și dacă este apăsat, ignoră sau trece mai repede peste anumite animații   |   |   |
| Joc automat | Când este apăsat, deschide un meniu de unde jucătorul poate selecta numărul de învârtiri, respectiv de unde poate efectua setări avansate pentru jocul automat. În timpul jocului automat, simbolul săgeată este înlocuit cu numărul de învârtiri rămase. Când este apăsat încă o dată, jocul automat se oprește |  |  |






# RELA:••

G A M I N G

|                  |  |  |   |
|------------------|--|--|---|
| Învârtire rapidă | Activează modul de învârtire rapidă, în care timpul total de învârtire este mai scurt. Când modul de învârtire rapidă este activ, simbolurile săgeată se fac verzi, iar când sunt apăstate din nou, modul de învârtire rapidă este dezactivat. |    |    |
| Meniu            | Deschide meniul, unde jucătorul poate consulta tabelul de plăți și regulile de joc, poate modifica setările, porni jocul automat, modifica valoarea pariului sau ieși din joc  |    |    |
| Micșorare pariu  | Micșorează pariul la valoarea mai mică imediat disponibilă din lista de pariuri posibile. Noul pariu este indicat în câmpul pariu  |  | Valoarea pariului poate fi setată din meniul valorii pariului pe dispozitivele mobile |
| Mărire pariu     | Mărește pariul la valoarea mai mare imediat disponibilă din lista de pariuri posibile. Noul pariu este indicat în câmpul pariu   |  | Valoarea pariului poate fi setată din meniul valorii pariului pe dispozitivele mobile |






# RELA







G A M I N G

|  |  |  |   |
|--|--|--|---|
| <p>Modificare pariu</p>                      | <p>Deschide meniul valorii pariului, de unde jucătorul poate selecta o valoare a pariului diferită</p> | <p>Acest buton este înlocuit cu butoane cu plus și minus pe desktop</p>            |  |
| <p>Butonul Cumpără (Daca este aplicabil)</p> | <p>Cumpărați diverse bonusuri pentru prețul afișat</p>   |  |  |

## TABEL DE PLĂȚI

### SIMBOLURI

| Simbol  | x2 | x3 | x4 | x5 | x6  |
|---|----|----|----|----|-----|
|    | 20 | 25 | 30 | 40 | 120 |
|   |    | 15 | 20 | 30 | 40  |
|  |    | 10 | 15 | 20 | 25  |
|  |    | 8  | 12 | 15 | 20  |
|  |    | 8  | 10 | 12 | 15  |

|   |  |   |   |   |    |
|---|--|---|---|---|----|
|    |  | 3 | 5 | 6 | 10 |
|    |  | 3 | 5 | 6 | 10 |
|    |  | 3 | 4 | 5 | 8  |
|  |  | 3 | 4 | 5 | 8  |
|  |  | 2 | 3 | 4 | 5  |
|  |  | 2 | 3 | 4 | 5  |

## SIMBOL BANI ȘI COLECTARE



BANI



COLECȚIONAR

SIMBOLUL COLECTARE POATE APĂREA PE ROLELE 1 ȘI 6.

SIMBOLURILE BANI CARE APAR CU UN SIMBOL COLECTARE SE VOR ACORDA INSTANTANEU.

DACĂ SIMBOLUL COLECTARE APARE PE ROLELE 1 ȘI 6, SIMBOLURILE BANI SE VOR COLECTA DE DOUĂ ORI.

## CONTOR RUSH



FIECARE SIMBOL BANI CARE APARE FĂRĂ UN SIMBOL COLECTARE CONTRIBUIE LA UMLEREA CU 1 SEGMENT A CONTORULUI RUSH.

FIECARE 20 DE SEGMENTE UMLUTE VOR MĂRI MULTIPLICATORUL CU 1X.

MULTIPLICATORUL SE APLICĂ TUTUROR ȘIMBOLURILOR BANI VIITOARE CARE APAR PE DURATA JOCULUI DE BAZĂ ȘI A FREE SPINS CASH RUSH.

MULTIPLICATORUL SE APLICĂ ȘI LA SIMBOLURILE WILD DE PE DURATA FREE SPINS WILD RUSH.

LA CUMPĂRAREA DE FREE SPINS, SE ACORDĂ UN MULTIPLICATOR RUSH ALEATORIU CUPRINS ÎNTRE 1X ȘI 10X. MULTIPLICATORUL RUSH EXISTENT VA FI STOCAT PÂNĂ DUPĂ BONUSUL FREE SPINS.

## SIMBOL FREE SPIN



APARIȚIA A 3 SAU MAI MULTE SIMBOLURI FREE SPINS ACORDĂ BONUSUL FREE SPINS CASH RUSH SAU WILD RUSH:

| <b>SIMBOLURI<br/>SCATTER</b> | <b>FREE SPINS CASH<br/>RUSH</b> | <b>FREE SPINS WILD<br/>RUSH</b> |
|------------------------------|---------------------------------|---------------------------------|
| 3                            | 4                               | 10                              |
| 4                            | 6                               | 15                              |
| 5                            | 8                               | 20                              |
| 6                            | 12                              | 30                              |

## FREE SPINS CASH RUSH



APAR DOAR SIMBOLURI BANI ȘI COLECTARE.

CEL PUȚIN 1 SIMBOL BANI ȘI COLECTARE APARE LA FIECARE ROTIRE.

CONTORUL MULTIPLICATOR RUSH SE APLICĂ TUTUROR SIMBOLURILOR BANI CARE APAR PE DURATA FREE SPINS CASH RUSH.

## FREE SPINS WILD RUSH



SIMBOLURILE WILD SE ADAUGĂ LA ROLE.

CONTORUL MULTIPLICATOR RUSH SE APLICĂ TUTUROR SIMBOLURILOR WILD CARE APAR PE DURATA FREE SPINS WILD RUSH.

2, 3, 4, 5 SAU 6 SIMBOLURI SCATTER APĂRUTE VOR ACORDA 5, 10, 15, 20 SAU 30 DE FREE SPINS SUPLIMENTARE.



PARIAȚI TOATE SAU CÂTEVA FREE SPINS PENTRU ȘANSA DE A CÂȘTIGA 1, 2 SAU 3 FREE SPINS SUPLIMENTARE.

UTILIZAȚI GLISORUL PENTRU A AJUSTA NUMĂRUL DE FREE SPINS PARIATE.

MAI MULTE FREE SPINS PARIATE, MAI MULTE ȘANSE DE CÂȘTIG.

O ROTIRE CÂȘTIGĂTOARE VA ADĂUGA 1, 2 SAU 3 FREE SPINS SUPLIMENTARE.

PARIEREA POATE FI REPETATĂ.

NUMĂRUL MAXIM DE FREE SPINS DISPONIBILE ESTE 30 (WILD RUSH) ȘI 12 (CASH RUSH), VOR FI COLECTATE AUTOMAT CÂND SE CÂȘTIGĂ CU CEL PUȚIN 2 MAI PUȚIN DECÂT MAXIMUL.

COLECTAȚI ORICÂND PENTRU A INIȚIA RUNDA DE FREE SPINS.



UN CÂȘTIG FREE SPINS SUB UN ANUMIT PRAG VA ACTIVA BONUS REPLAY.

PARIAȚI CÂȘTIGURILE FREE SPINS PENTRU ȘANSA DE A LE JUCA DIN NOU.

ÎNVÂRTIȚI ROATA PENTRU A PIERDE SAU A CÂȘTIGA.

O ROTIRE CÂȘTIGĂTOARE VA ACORDA O NOUĂ RUNDĂ FREE SPINS.

CÂȘTIGURILE ANTERIOARE DIN FREE SPINS NU SE VOR REPORTA.

O ROTIRE PIERZĂTOARE VĂ READUCE LA JOCUL DE BAZĂ.



## MONEDE NOROCOASE



MONEDELE NOROCOASE SE COLECTEAZĂ LA APARIȚIA LOR PE ROLE.

MONEDELE POT FI FOLOSITE PENTRU A CUMPĂRA SAU A REDUCE COSTUL FUNCȚIILOR BONUS.

MONEDELE SE POT COLECTA ȘI SE POT CHELTUI ÎN TOATE JOCURILE FOUR LEAF GAMING.



ACTIVAREA NITRO SPINS ÎN JOCUL DE BAZĂ:

- SIMBOLURILE BANI ȘI COLECTARE APAR MAI FRECVENT.
- NUMĂRUL SIMBOLURILOR SCATTER FREE SPINS SE VA MĂRI PENTRU A ACTIVA MAI DES BONUSUL.
- MONEDELE VOR FI COLECTATE MAI FRECVENT.

UN NITRO SPIN VA MĂRI PARIUL CU 50 % SAU VA COSTA 4 MONEDE PER ROTIRE.

VALOAREA SIMBOLURILOR NU VA FI MĂRITĂ.

## REGULILE JOCULUI

- „COSMIC RUSH” ESTE UN APARAT DE JOCURI DE TIP SLOT CU 6 ROLE ȘI 4 RÂNDURI CU PLĂȚI DIN MODURI.
- COMBINAȚIILE CÂȘTIGĂTOARE ȘI PLĂȚILE SE FAC ÎN CONFORMITATE CU TABELUL DE PLĂȚI.
- CÂȘTIGURILE SE OBTIN CU 3 SAU MAI MULTE SIMBOLURI IDENTICE ADIACENTE.
- DUPĂ CE A FOST INIȚIATĂ O ROTIRE, NIVELUL PARIULUI PENTRU RUNDA RESPECTIVĂ SE BLOCHEAZĂ ȘI NU MAI POATE FI MODIFICAT.
- CÂȘTIGURILE SUNT PREZENTATE ÎN MONEDA UTILIZATORULUI.
- SIMBOLUL WILD ÎNLOCUIEȘTE TOATE SIMBOLURILE DE PE ROLE LA EVALUAREA CÂȘTIGURILOR LINIILOR DE PLATĂ; SIMBOLUL WILD NU ÎNLOCUIEȘTE SIMBOLUL FREE SPINS.
- Câștigul teoretic al jucătorului pentru acest joc este de 94,00 %.
- DEFECȚIUNILE ANULEAZĂ TOATE PLĂȚILE ȘI JOCURILE.
- JOCURILE NETERMINATE VOR FI SOLUȚIONATE AUTOMAT DUPĂ 2 ZILE. CÂȘTIGURILE CARE REZULTĂ DIN SOLUȚIONAREA AUTOMATĂ VOR FI PLĂTITE ÎN CONTUL JUCĂTORULUI.
- DACĂ SOLDUL DUMNEAVOASTRĂ SCADĂ SUB VALOAREA PARIULUI SELECTAT, VALOAREA PARIULUI VA FI MICȘORATĂ AUTOMAT PÂNĂ LA CEA MAI MARE VALOARE A PARIULUI APLICABILĂ.
- VERSIUNEA ÎN LIMBA ENGLEZĂ A REGULILOR JOCULUI PRIMEAZĂ.

### REGULILE JOCULUI FREE SPINS

- BONUSUL FREE SPINS SE ALEGE ALEATORIU CÂND APAR 3 SAU MAI MULTE SIMBOLURI SCATTER.

### REGULILE BONUS BOOSTER

- UTILIZAȚI GLISORUL PENTRU A AJUSTA NUMĂRUL DE FREE SPINS PARIATE, ÎNTRE 1 ȘI TOATE.
- MAI MULTE FREE SPINS PARIATE, MAI MULTE ȘANSE DE CÂȘTIG.
- O ROTIRE CÂȘTIGĂTOARE VA ADĂUGA 1, 2 SAU 3 FREE SPINS SUPPLEMENTARE.
- PARIEREA POATE FI REPETATĂ.
- FREE SPINS ACUMULATE POT FI COLECTATE ORICÂND ÎNTRE RUNDELE DE PARIERE.

### REGULILE BONUS REPLAY

- UN CÂȘTIG FREE SPINS SUB UN ANUMIT PRAG VA ACTIVA BONUS REPLAY.
- CÂȘTIGURILE INTEGRALE DIN FREE SPINS VOR FI PARIATE PENTRU ȘANSA DE A REJUȚA RUNDA BONUS.
- O ROTIRE CÂȘTIGĂTOARE VA ACORDA O RUNDĂ NOUĂ DE FREE SPINS ȘI VA INIȚIA BONUS BOOSTER.
- O ROTIRE PIERZĂTOARE VĂ READUCE LA JOCUL DE BAZĂ.

## REGULILE JOCULUI BUY FEATURE

- „BUY FEATURE” POATE FI ACTIVATĂ DOAR ÎN JOCUL DE BAZĂ.
- RTP teoretic (câștigul jucătorului) pentru pariul bonus este de 94,00 %.
- CASH RUSH ȘI FREE SPINS WILD RUSH POT FI ACTIVATE PENTRU 600 DE MONEDE.
- CUMPĂRAREA FUNCȚIEI VA ACORDA UN NUMĂR ALEATORIU DE SIMBOLURI SCATTER CUPRINS ÎNTRE 3 ȘI 6.
- LA CUMPĂRAREA DE FREE SPINS, SE ACORDĂ UN MULTIPLICATOR RUSH ALEATORIU CUPRINS ÎNTRE 1X ȘI 10X. MULTIPLICATORUL RUSH EXISTENT VA FI STOCAT PÂNĂ DUPĂ BONUSUL FREE SPINS.

## REGULI NITRO SPIN






- NITRO SPINS VOR CREȘTE PARIUL CU 50 % SAU VOR COSTA 4 MONEDE PER ROTIRE.
- CÂȘTIGUL TEORETIC AL JUCĂTORULUI LA ACTIVAREA NITRO SPINS CU MONEDE VARIAZĂ ÎNTRE 93,24 % ȘI 93,63 %.







## CUM SE JOACĂ

- SELECTAȚI O VALOARE A PARIULUI, APOI APĂSAȚI BUTONUL ROTIRE PENTRU A ÎNCEPE.
- PENTRU A FOLOȘI JOCUL AUTOMAT, APĂSAȚI BUTONUL JOC AUTOMAT ȘI SELECTAȚI NUMĂRUL DORIT DE RUNDE.
- JOCUL AUTOMAT PORNEȘTE ȘI SE OPREȘTE PRIN APĂSAREA PICTOGRAMEI JOC AUTOMAT, DACĂ ESTE CĂZUL.
- ÎN TIMPUL JOCULUI, PUTEȚI VEDEA ÎNTOTDEAUNA CÂTE ROTIRI DE JOC AUTOMAT AU MAI RĂMAS.
- APĂSAȚI PICTOGRAMA „ACASĂ” PENTRU A IEȘI DIN JOC.

## TABEL DE PLĂȚI

### SIMBOLURI

| Simbol  | x2 | x3 | x4 | x5 | x6  |
|---|----|----|----|----|-----|
|    | 20 | 25 | 30 | 40 | 120 |
|   |    | 15 | 20 | 30 | 40  |
|  |    | 10 | 15 | 20 | 25  |
|  |    | 8  | 12 | 15 | 20  |
|  |    | 8  | 10 | 12 | 15  |

|   |  |   |   |   |    |
|---|--|---|---|---|----|
|    |  | 3 | 5 | 6 | 10 |
|    |  | 3 | 5 | 6 | 10 |
|    |  | 3 | 4 | 5 | 8  |
|  |  | 3 | 4 | 5 | 8  |
|  |  | 2 | 3 | 4 | 5  |
|  |  | 2 | 3 | 4 | 5  |

## SIMBOL BANI ȘI COLECTARE



BANI



COLECȚIONAR

SIMBOLUL COLECTARE POATE APĂREA PE ROLELE 1 ȘI 6.

SIMBOLURILE BANI CARE APAR CU UN SIMBOL COLECTARE SE VOR ACORDA INSTANTANEU.

DACĂ SIMBOLUL COLECTARE APARE PE ROLELE 1 ȘI 6, SIMBOLURILE BANI SE VOR COLECTA DE DOUĂ ORI.

## CONTOR RUSH



FIECARE SIMBOL BANI CARE APARE FĂRĂ UN SIMBOL COLECTARE CONTRIBUIE LA UMLEREA CU 1 SEGMENT A CONTORULUI RUSH.

FIECARE 20 DE SEGMENTE UMLUTE VOR MĂRI MULTIPLICATORUL CU 1X.

MULTIPLICATORUL SE APLICĂ TUTUROR ȘIMBOLURILOR BANI VIITOARE CARE APAR PE DURATA JOCULUI DE BAZĂ ȘI A FREE SPINS CASH RUSH.

MULTIPLICATORUL SE APLICĂ ȘI LA SIMBOLURILE WILD DE PE DURATA FREE SPINS WILD RUSH.

LA CUMPĂRAREA DE FREE SPINS, SE ACORDĂ UN MULTIPLICATOR RUSH ALEATORIU CUPRINS ÎNTRE 1X ȘI 10X. MULTIPLICATORUL RUSH EXISTENT VA FI STOCAT PÂNĂ DUPĂ BONUSUL FREE SPINS.

## SIMBOL FREE SPIN



APARIȚIA A 3 SAU MAI MULTE SIMBOLURI FREE SPINS ACORDĂ BONUSUL  
FREE SPINS CASH RUSH SAU WILD RUSH:

| <b>SIMBOLURI<br/>SCATTER</b> | <b>FREE SPINS CASH<br/>RUSH</b> | <b>FREE SPINS WILD<br/>RUSH</b> |
|------------------------------|---------------------------------|---------------------------------|
| 3                            | 4                               | 10                              |
| 4                            | 6                               | 15                              |
| 5                            | 8                               | 20                              |
| 6                            | 12                              | 30                              |

## FREE SPINS CASH RUSH



APAR DOAR SIMBOLURI BANI ȘI COLECTARE.

CEL PUȚIN 1 SIMBOL BANI ȘI COLECTARE APARE LA FIECARE ROTIRE.

CONTORUL MULTIPLICATOR RUSH SE APLICĂ TUTUROR SIMBOLURILOR BANI CARE APAR PE DURATA FREE SPINS CASH RUSH.

## FREE SPINS WILD RUSH



SIMBOLURILE WILD SE ADAUGĂ LA ROLE.

CONTORUL MULTIPLICATOR RUSH SE APLICĂ TUTUROR SIMBOLURILOR WILD CARE APAR PE DURATA FREE SPINS WILD RUSH.

2, 3, 4, 5 SAU 6 SIMBOLURI SCATTER APĂRUTE VOR ACORDA 5, 10, 15, 20 SAU 30 DE FREE SPINS SUPLIMENTARE.



## DREAM DROP ROTIRE JACKPOT

CÂND ESTE ACTIVATĂ, ROTIREA JACKPOT SE JOACĂ SUB FORMĂ DE ROTIRE SUPLIMENTARĂ ÎNAINTE DE ROTIREA NORMALĂ.

BONUSUL DREAM DROP SE ACTIVEAZĂ DACĂ 6 SIMBOLURI DREAM DROP APAR ÎN ROTIREA JACKPOT.

## DREAM DROP BONUS JACKPOT



ROATA BONUS DREAM DROP ARE 5 SEGMENTE JACKPOT. UNUL PENTRU FIECARE DINTRE CELE CINCI JACKPOTURI: RAPID, MIDI, MAXI, MARE ȘI MEGA.

DACĂ ROATA SE OPREȘTE PE UN SEGMENT, VEȚI CONTINUA CĂTRE JACKPOT.

PRIMUL SEGMENT AL ROȚII CARE SE UMPLE ACORDĂ JACKPOTUL AFERENT.



PARIAȚI TOATE SAU CÂTEVA FREE SPINS PENTRU ȘANSA DE A CÂȘTIGA 1, 2 SAU 3 FREE SPINS SUPLIMENTARE.

UTILIZAȚI GLISORUL PENTRU A AJUSTA NUMĂRUL DE FREE SPINS PARIATE.

MAI MULTE FREE SPINS PARIATE, MAI MULTE ȘANSE DE CÂȘTIG.

O ROTIRE CÂȘTIGĂTOARE VA ADĂUGA 1, 2 SAU 3 FREE SPINS SUPLIMENTARE.

PARIEREA POATE FI REPETATĂ.

NUMĂRUL MAXIM DE FREE SPINS DISPONIBILE ESTE 30 (WILD RUSH) ȘI 12 (CASH RUSH), VOR FI COLECTATE AUTOMAT CÂND SE CÂȘTIGĂ CU CEL PUȚIN 2 MAI PUȚIN DECÂT MAXIMUL.

COLECTAȚI ORICÂND PENTRU A INIȚIA RUNDA DE FREE SPINS.



UN CÂȘTIG FREE SPINS SUB UN ANUMIT PRAG VA ACTIVA BONUS REPLAY.

PARIAȚI CÂȘTIGURILE FREE SPINS PENTRU ȘANSA DE A LE JUCA DIN NOU.

ÎNVÂRTIȚI ROATA PENTRU A PIERDE SAU A CÂȘTIGA.

O ROTIRE CÂȘTIGĂTOARE VA ACORDA O NOUĂ RUNDĂ FREE SPINS.

CÂȘTIGURILE ANTERIOARE DIN FREE SPINS NU SE VOR REPORTA.

O ROTIRE PIERZĂTOARE VĂ READUCE LA JOCUL DE BAZĂ.

## MONEDE NOROCOASE



MONEDELE NOROCOASE SE COLECTEAZĂ LA APARIȚIA LOR PE ROLE.

MONEDELE POT FI FOLOSITE PENTRU A CUMPĂRA SAU A REDUCE COSTUL FUNCȚIILOR BONUS.

MONEDELE SE POT COLECTA ȘI SE POT CHELTUI ÎN TOATE JOCURILE FOUR LEAF GAMING.



ACTIVAREA NITRO SPINS ÎN JOCUL DE BAZĂ:

- SIMBOLURILE BANI ȘI COLECTARE APAR MAI FRECVENT.
- NUMĂRUL SIMBOLURILOR SCATTER FREE SPINS SE VA MĂRI PENTRU A ACTIVA MAI DES BONUSUL.
- MONEDELE VOR FI COLECTATE MAI FRECVENT.

UN NITRO SPIN VA MĂRI PARIUL CU 50 % SAU VA COSTA 4 MONEDE PER ROTIRE.

VALOAREA SIMBOLURILOR NU VA FI MĂRITĂ.

## REGULILE JOCULUI

- „COSMIC RUSH DREAM DROP” ESTE UN APARAT DE JOCURI DE TIP SLOT CU 6 ROLE ȘI 4 RÂNDURI CU PLĂȚI DIN MODURI.
- COMBINAȚIILE CÂȘTIGĂTOARE ȘI PLĂȚILE SE FAC ÎN CONFORMITATE CU TABELUL DE PLĂȚI.
- CÂȘTIGURILE SE OBTIN CU 3 SAU MAI MULTE SIMBOLURI IDENTICE ADIACENTE.
- DUPĂ CE A FOST INIȚIATĂ O ROTIRE, NIVELUL PARIULUI PENTRU RUNDA RESPECTIVĂ SE BLOCHEAZĂ ȘI NU MAI POATE FI MODIFICAT.
- CÂȘTIGURILE SUNT PREZENTATE ÎN MONEDA UTILIZATORULUI.
- SIMBOLUL WILD ÎNLOCUIEȘTE TOATE SIMBOLURILE DE PE ROLE LA EVALUAREA CÂȘTIGURILOR LINIILOR DE PLATĂ; SIMBOLUL WILD NU ÎNLOCUIEȘTE SIMBOLUL FREE SPINS.
- Câștigul teoretic al jucătorului pentru acest joc este de 94,00 %.
- DEFEȚIUNILE ANULEAZĂ TOATE PLĂȚILE ȘI JOCURILE.
- JOCURILE NETERMINATE VOR FI SOLUȚIONATE AUTOMAT DUPĂ 2 ZILE. CÂȘTIGURILE CARE REZULTĂ DIN SOLUȚIONAREA AUTOMATĂ VOR FI PLĂTITE ÎN CONTUL JUCĂTORULUI.
- DACĂ SOLDUL DUMNEAVOASTRĂ SCADE SUB VALOAREA PARIULUI SELECTAT, VALOAREA PARIULUI VA FI MICȘORATĂ AUTOMAT PÂNĂ LA CEA MAI MARE VALOARE A PARIULUI APLICABILĂ.
- VERSIUNEA ÎN LIMBA ENGLEZĂ A REGULILOR JOCULUI PRIMEAZĂ.

## REGULILE JOCULUI FREE SPINS

- BONUSUL FREE SPINS SE ALEGE ALEATORIU CÂND APAR 3 SAU MAI MULTE SIMBOLURI SCATTER.

## REGULAMENT ROTIRE JACKPOT

- ROTIREA JACKPOT SE ACTIVEAZĂ AUTOMAT LA APĂSAREA BUTONULUI DE ROTIRE. SE JOACĂ ÎNAINTE DE ROTIREA STANDARD, IAR ROTIREA STANDARD SE JOACĂ DUPĂ ÎNCHEIEREA BONUSULUI DREAM DROP.
- THE JACKPOT SPIN ESTE UN APARAT DE JOCURI DE TIP SLOT CU 6 ROLE ȘI 4 RÂNDURI, DOAR CU SIMBOLURI DREAM DROP PE ROLE.
- EXISTĂ O ROTIRE INIȚIALĂ. PENTRU INTRAREA ÎN BONUSUL DREAM DROP, ESTE NECESAR SĂ FIE VIZIBILE 6 SIMBOLURI DREAM DROP. ALTFEL, ROTIREA SE ÎNCHEIE ȘI JUCĂTORUL ESTE MUTAT LA ROTIREA STANDARD. NU SUNT POSIBILE ALTE CÂȘTIGURI ÎN ROTIREA JACKPOT.

## REGULAMENT DREAM DROP JACKPOT

- SISTEMUL DE JACKPOT DREAM DROP CONSTĂ DIN CINCI JACKPOTURI DIFERITE: MEGA, MARE, MAXI, MIDI ȘI RAPID.
- TOATE JACKPOTURILE SUNT PROGRESIVE, ÎNSEMNÂND CĂ DE CÂTE ORI SE PLASEAZĂ UN PARIU, O PARTE DIN ACESTA MERGE CĂTRE FIECARE DINTRE JACKPOTURI.
- Contribuția totală la jackpoturi este de 12 % din pariul total
- DIFERITE PĂRȚI DIN CONTRIBUȚIA TOTALĂ MERG CĂTRE FIECARE DINTRE CELE 5 JACKPOTURI.
- CU CÂT MAI MARE ESTE PARIUL, CU ATÂT ESTE MAI MARE ȘANSA DE A ACTIVA UN CÂȘTIG JACKPOT.
- SUMELE DE PORNIRE ALE JACKPOTULUI (VALORILE INIȚIALE) SUNT: RAPID= 1 €, MIDI = 5 €, MAXI = 100 €, MARE = 25.000 € MEGA = 500.000 €.
- Se garantează că jackpotul MARE va fi acordat înainte de atingerea valorii de 50.000 €.
- SE GARANTEAZĂ CĂ JACKPOTUL MEGA VA FI ACORDAT ÎNAINTE DE ATINGEREA VALORII DE 3.000.000 €.
- O PARTE DIN CONTRIBUȚIA TOTALĂ LA JACKPOT MERGE CĂTRE CREȘTEREA VALORILOR CURENTE ALE JACKPOTULUI, CEALALTĂ PARTE MERGE CĂTRE SUMELE DE PORNIRE PENTRU URMĂTOARELE JACKPOTURI.
- VALOAREA CURENTĂ A JACKPOTULUI ESTE AFIȘATĂ ÎN EUR, ÎN TIMP CE CÂȘTIGUL JACKPOT SE PLĂTEȘTE ÎN MONEDA JUCĂTORULUI.
- ÎN RARE CAZURI, SE POATE ÎNTÂMPLA CA ACELAȘI JACKPOT SĂ FIE CÂȘTIGAT DE DOUĂ ORI ÎNAINTE CA VALOAREA JACKPOTULUI AFIȘATĂ ÎN JOC SĂ FIE ACTUALIZATĂ. ÎN ACEASTĂ SITUAȚIE, A DOUA OARĂ CÂND SE CÂȘTIGĂ JACKPOTUL SE VA ACORDA SUMA DE PORNIRE.
- ÎN CAZUL UNEI DEFECȚIUNI A ECHIPAMENTULUI SAU AL UNOR ÎNTRERUPERI PLANIFICATE/NEPLANIFICATE, PARAMETRII JACKPOTULUI PROGRESIV (INCLUSIV VALORILE JACKPOTULUI ȘI PROCENTELE DE CREȘTERE) SUNT RESTABILIȚI INTEGRAL CU PARAMETRI IDENTICI, DUPĂ REPORNIRE.
- VALORILE JACKPOTULUI AFIȘATE ÎN CONTOR POT FI UȘOR DIFERITE DE VALOAREA EFECTIVĂ, DATORITĂ LATENȚEI REȚELEI.
- RATELE DE SCHIMB VALUTAR SUNT OFERITE O DATĂ PE ZI DE CĂTRE API-URILE ECB ȘI XE. RATA DE SCHIMB SE APLICĂ PENTRU SESIUNEA DE JOC A JUCĂTORULUI ATUNCI CÂND SE DESCHIDE UN JOC. TOATE TRANZACȚIILE DIN JOC SUNT STOCATE ÎN MONEDA JUCĂTORULUI, CU FACTORUL DE CONVERSIE LA EUR DIN MOMENTUL TRANZACȚIEI.
- LA CÂȘTIGAREA ORICĂRUI JACKPOT, VALOAREA CÂȘTIGULUI JACKPOT VA FI DETERMINATĂ DE REZULTATELE DE PE SERVERUL JACKPOTULUI.
- ÎN EVENTUALITATEA ÎN CARE UN JUCĂTOR CÂȘTIGĂTOR JUCA ÎNTR-O ALTĂ VALUTĂ DECÂT EUR, VALOAREA CÂȘTIGULUI JACKPOT SE ECHIVALEAZĂ ÎN EUR.
- DIN SUMA CÂȘTIGATĂ LA JACKPOT (INDIFERENT DACĂ A FOST CÂȘTIGATĂ ÎN EUR SAU ÎN ALTĂ MONEDĂ) SE ȘCAD COMISIOANELE DE TRANZACȚIE APLICABILE, CONVERSIA VALUTARĂ, COMISIOANELE BANCARE ȘI ALTE COSTURI DE TRANZACȚIE.
- NU SE POATE CÂȘTIGA UN JACKPOT DE DOUĂ ORI SAU DE CĂTRE DOI JUCĂTORI ÎN ACEEĂȘI RUNDĂ.
- ÎN CAZUL ÎNTRERUPERII CONEXIUNII LA SERVERUL JACKPOT, JOCUL E OPRIT ȘI NU SE MAI COLECTEAZĂ CONTRIBUȚII PÂNĂ LA RELUAREA ACESTUIA.

- CÂND SE CÂȘTIGĂ UN JACKPOT PROGRESIV, SUNT NOTIFICAȚI TOȚI JUCĂTORII.
- TOATE CAZURILE DE FRAUDĂ A JUCĂTORULUI, DE FUNCȚIONARE DEFECTUOASĂ A JOCULUI SAU A SERVERULUI VOR DUCE LA ANULAREA CÂȘTIGURILOR JACKPOT ȘI LA RESTABILIREA VALORII JACKPOTULUI.
- PLĂTA JACKPOTULUI FACE SUBIECTUL UNEI VERIFICĂRI DE CĂTRE OPERATOR ȘI FURNIZORUL DE SOFTWARE. DECIZIA ACESTORA ESTE DEFINITIVĂ.
- CÂȘTIGUL JACKPOTULUI VA FI ANULAT DACĂ A FOST CÂȘTIGAT CA URMARE A JOCULUI PE UN TERITORIU RESTRICȚIONAT, CARE NU PERMITE PARTICIPAREA LA JOC. CONSULTAȚI SERVICIUL DE ASISTENȚĂ AL CAZINOULUI PENTRU MAI MULTE INFORMAȚII.
- JACKPOTUL NU POATE FI CÂȘTIGAT ATUNCI CÂND SE JOACĂ PE BANI FICTIVI.

#### REGULILE BONUS BOOSTER

- UTILIZAȚI GLISORUL PENTRU A AJUSTA NUMĂRUL DE FREE SPINS PARIATE, ÎNTRE 1 ȘI TOATE.
- MAI MULTE FREE SPINS PARIATE, MAI MULTE ȘANSE DE CÂȘTIG.
- O ROTIRE CÂȘTIGĂTOARE VA ADĂUGA 1, 2 SAU 3 FREE SPINS SUPPLEMENTARE.
- PARIEREA POATE FI REPETATĂ.
- FREE SPINS ACUMULATE POT FI COLECTATE ORICÂND ÎNTRE RUNDELE DE PARIERE.

#### REGULILE BONUS REPLAY

- UN CÂȘTIG FREE SPINS SUB UN ANUMIT PRAG VA ACTIVA BONUS REPLAY.
- CÂȘTIGURILE INTEGRALE DIN FREE SPINS VOR FI PARIATE PENTRU ȘANSA DE A REJUȚA RUNDA BONUS.
- O ROTIRE CÂȘTIGĂTOARE VA ACORDA O RUNDĂ NOUĂ DE FREE SPINS ȘI VA ÎNIȚIA BONUS BOOSTER.
- O ROTIRE PIERZĂTOARE VĂ READUCE LA JOCUL DE BAZĂ.

#### REGULILE JOCULUI BUY FEATURE

- „BUY FEATURE” POATE FI ACTIVATĂ DOAR ÎN JOCUL DE BAZĂ.
- RTP teoretic (câștigul jucătorului) pentru pariul bonus este de 94,00 %.
- CASH RUSH ȘI FREE SPINS WILD RUSH POT FI ACTIVATE PENTRU 600 DE MONEDE.
- CUMPĂRAREA FUNCȚIEI VA ACORDA UN NUMĂR ALEATORIU DE SIMBOLURI SCATTER CUPRINS ÎNTRE 3 ȘI 6.
- LA CUMPĂRAREA DE FREE SPINS, SE ACORDĂ UN MULTIPLICATOR RUSH ALEATORIU CUPRINS ÎNTRE 1X ȘI 10X. MULTIPLICATORUL RUSH EXISTENT VA FI STOCAT PÂNĂ DUPĂ BONUSUL FREE SPINS.

#### REGULI NITRO SPIN

- NITRO SPINS VOR CREȘTE PARIUL CU 50 % SAU VOR COSTA 4 MONEDE PER ROTIRE.
- CÂȘTIGUL TEORETIC AL JUCĂTORULUI LA ACTIVAREA NITRO SPINS CU MONEDE VARIAZĂ ÎNTRE 93,37 % ȘI 93,68 %.

### CUM SE JOACĂ

- SELECTAȚI O VALOARE A PARIULUI, APOI APĂSAȚI BUTONUL ROTIRE PENTRU A ÎNCEPE.
- PENTRU A FOLOȘI JOCUL AUTOMAT, APĂSAȚI BUTONUL JOC AUTOMAT ȘI SELECTAȚI NUMĂRUL DORIT DE RUNDE.
- JOCUL AUTOMAT PORNEȘTE ȘI SE OPREȘTE PRIN APĂSAREA PICTOGRAMEI JOC AUTOMAT, DACĂ ESTE CAZUL.
- ÎN TIMPUL JOCULUI, PUTEȚI VEDEA ÎNTOTDEAUNA CÂTE ROTIRI DE JOC AUTOMAT AU MAI RĂMAS.
- APĂSAȚI PICTOGRAMA „ACASĂ” PENTRU A IEȘI DIN JOC.

## Despre joc

Crystal Cavern este un slot video cu 6 tambururi, 4 rânduri și 4096 combinații, ce oferă spin-uri gratuite bonus. Toate combinațiile sunt întotdeauna în joc.

Sunt 3 pariuri de bază diferite și fiecare corespunde unei valori diferite de multiplicare pentru spin-urile gratuite.

Plata teoretică este după cum urmează:

95,85% când se joacă HyperBet Nivelul 1,

97,1% când se joacă HyperBet Nivelul 2,

97,72% când se joacă HyperBet Nivelul 3.

### Caracteristicile Jocului

#### CARACTERISTICA GLOB CASH

În timpul jocului de bază, de fiecare dată când apare un simbol GLOB CASH, valoarea lui este adăugată la un contor corespunzător. La sfârșitul fiecărui ciclu de 10 spin-uri în JOCUL DE BAZĂ, se evaluează numărul de simboluri GLOB CASH care au căzut. Dacă pe parcursul unui ciclu de 10 spin-uri în JOCUL DE BAZĂ se colectează 6 sau mai multe simboluri GLOB CASH, atunci se declanșează SPIN-URI GRATUITE BONUS. Jucătorului i se acordă 3 spin-uri inițiale gratuite, plus 1 spin pentru fiecare simbol GLOB CASH colectat pe lângă cele 6 necesare.

Fiecare simbol GLOB CASH are o valoare și poate avea un multiplicator asociat cu aceasta. Valoarea acumulată și multiplicatorii sunt transferate în SPIN-URILE GRATUITE, dacă sunt declanșate și resetate la 0, în caz contrar.

Nivelurile Bet și HyperBet pot fi modificate numai la începutul ciclului de 10 spin-uri a JOCULUI DE BAZĂ.

#### SPIN-URI GRATUITE BONUS

În timpul SPIN-URILOR GRATUITE BONUS, fiecare simbol GLOB CASH care apare oferă 1 spin extra.



Pentru fiecare spin în timpul spin-urilor gratuite, plata pentru fiecare combinație este înmulțită cu valoarea de multiplicator acumulată la începutul spin-ului, înainte să fie adăugat orice alt multiplicator adițional la spin-ul curent.

La sfârșitul SPIN-URILOR GRATUITE, jocul acordă suma valorilor tuturor simbolurilor GLOB CASH apărute de la începutul ciclului de 10 spin-uri în JOCUL DE BAZĂ, înmulțit cu valoarea multiplicată afișată la sfârșitul spin-urilor gratuite.

Multiplicatorul este plafonat la x5, x9, x13 pentru HyperBet la nivelul 1, 2 și 3, respectiv.

Spin-urile gratuite sunt jucate cu același multiplicator de pariu ca în jocul inițial.

#### SELECTORUL HYPERBET

Sunt 3 Niveluri HyperBet diferite și fiecare corespunde unui multiplicator diferit la spin-urile gratuite, atunci când un simbol GLOB CASH este determinat să devină multiplicator. Multiplicatorul final este determinat să fie 1 plus multiplicatorul pentru nivelul pariului respectiv, se înmulțește numărul minim de simboluri GLOB CASH cu multiplicatorii acumulați și cu 4.

Nivelul de Pariu 1: Multiplicatorul mărește cu x1 fiecare GLOB CASH cu multiplicatorul acumulat,

Nivelul de Pariu 2: Multiplicatorul mărește cu x2 fiecare GLOB CASH cu multiplicatorul acumulat,

Nivelul de Pariu 3: Multiplicatorul mărește cu x3 fiecare GLOB CASH cu multiplicatorul acumulat.

Când un jucător selectează un nou nivel HyperBet, pariul pentru acest nivel este afișat imediat ca pariu pentru joc.

În timpul Spin-uri Gratuite, plățile se bazează pe pariul jocului inițiator.

#### Căi de Plăți

Pentru Căi de Plăți, combinațiile câștigătoare sunt plătite pentru simboluri care apar în orice poziție în coloane consecutive de la stânga spre dreapta, începând cu cilindrul din stânga. Doar cea mai bună

combinație potrivită pentru fiecare simbol este plătită. Suma totală a plății de la căile de plată este suma plății pentru fiecare simbol distinct care are o combinație câștigătoare.

Pentru modalitățile de plată, pentru fiecare simbol, cel mult o combinație este plătită și acesta este modul în care se plătește cel mai mare număr de coloane potrivite.

Câștigurile pentru modalități de plată a diferitor simboluri sunt însumate împreună și la câștigul total.

Pentru Plăți Împrăștiate, care sunt plăți pentru simbolurile care apar în orice poziție pentru fiecare simbol, se plătește cel mult o combinație și aceasta este combinația pentru cel mai mare număr de simboluri.

Câștigurile Împrăștiate pentru diferite simboluri sunt însumate împreună și la câștigul total.

simbolul Sferă Numerar apare doar pe coloanele 1,2,3,4,5,6 în timpul Joc de Bază.

simbolul Sferă Numerar apare doar pe coloanele 1,2,3,4,5,6 în timpul Spin-uri Gratuite.

simbolul Sălbatic apare doar pe coloanele 2,3,4,5 în timpul Joc de Bază.

simbolul Sălbatic apare doar pe coloanele 2,3,5 în timpul Spin-uri Gratuite.

Descriere UI

#### SIMBOL ACASĂ

Simbolul ACASĂ redirecționează înapoi la meniul jocului.

#### PICTOGRAMA SETĂRI

Pe afișajul jocului accesați SETĂRI CLIENT apăsând PICTOGRAMA SETĂRI.

#### SUNET

În SETĂRI, selectarea SUNET vă permite să alegeți dacă jocul să redea sunete și muzică.

#### MUZICĂ

În SETĂRI, selectarea MUZICĂ vă permite să alegeți dacă jocul va reda muzică de fundal.

#### TABEL PLĂȚI

În SETĂRI, simbolul „i” deschide TABEL PLĂȚI.

#### REGULI JOC

În SETĂRI, simbolul paragrafului accesează REGULI JOC.

#### REPLAY

În SETĂRI, REPLAY vă va direcționa la istoricul jocului.

SOLD: 11.000,00 EUR

SOLD

BALANȚA curentă este afișată pe afișajul BALANȚĂ.

PARIU: 1,80 EUR

PARIU

Pariul total este afișat pe afișajul BET.

#### SELECTOR PARIU

Schimbați pariul folosind pictograma BET SELECTOR de pe afișaj și alegeți pariul total ales.

#### SPIN

Jocul se începe prin apăsarea butonului simbolului SPIN. Puteți Opri Rapid jocul făcând dublu clic (pentru afișări pe desktop) sau atingând (pentru afișări cu atingere tactilă) oriunde pe ecranul de redare.

CÂȘTIG:

CÂȘTIG

Orice câștig total dintr-o rundă de joc va fi afișat în câmpul CÂȘTIG.

#### AUTOPLAY

Using Autoplay will let you play a number of game rounds automatically. Press AUTOPLAY and choose a number of game rounds to initiate Autoplay. The remaining number of autoplay spins is displayed in the user interface. Autoplay is stopped by pressing the STOP AUTOPLAY button. The autoplay settings allow

the player to set number of plays, total loss limit and single win limit in the current game session.  
Autoplay will stop such that none of the selected limits are exceeded.

STOP AUTOPLAY

Oprește AUTOPLAY.

TURBO

Activarea Modulului Turbo face ca rolele să se învârtă mai repede

Cum să jucați

Slot-urile video sunt foarte ușor de jucat. Doar urmați 3 pași

1. Selectați pariul total al dvs
2. Apăsați butonul cu simbolul SPIN
3. Verificați câștigul în câmpul CÂȘTIG

Descrierea funcționalității jocului

Pariu

Pariul total este afișat în partea de jos a ecranului. Poate fi modificat apăsând / clicând pe pictograma PARIU și selectând opțiunea preferată.

Spin

Jocul se începe prin apăsarea butonului cu simbolul SPIN.

Puteți Opri Rapid jocul făcând clic (pentru ecrane desktop) sau atingând (pentru ecrane touch) oriunde pe afișajul jocului.

Apăsarea tastei SPAȚIU pe o tastatură are aceeași funcție ca și apăsarea butonului SPIN.

Câștig

Orice câștig total într-o rundă de joc va fi afișat în câmpul CÂȘTIG.

#### Tabel de plăți

Toate combinațiile câștigătoare din joc pot fi vizualizate în TABEL PLĂȚI, care poate fi accesat prin intermediul butonului "i" de la tastatură.

#### Autoplay

Using Autoplay will let you play a number of game rounds automatically.

Press AUTOPLAY and choose a number of game rounds to initiate Autoplay.

The remaining number of autoplay spins is displayed in the user interface.

Autoplay is stopped by pressing the STOP AUTOPLAY button, and stops automatically when there are no remaining autoplay spins.

The autoplay settings allow the player to set number of plays, total loss limit and single win limit in the current game session.

Autoplay will stop such that none of the selected limits are exceeded.

Dacă este afișat butonul simbolului ACASĂ, atunci apăsarea acestuia redirecționează înapoi la meniul jocului.

Pe ecranul jocului accesați SETĂRI CLIENT apăsând PICTOGRAMA SETĂRI.

ÎN SETĂRI, selectarea SUNET vă permite să alegeți dacă în joc să fie redat sunete și muzică.

ÎN SETĂRI, selectarea MUZICĂ vă permite să alegeți dacă în joc să cânte muzică de fundal.

ÎN SETĂRI, RELUARE vă va direcționa spre istoria jocurilor jucate.

ÎN SETĂRI, pictograma "i" accesează TABEL PLĂȚI al jocului.

Simbolul "S" deschide REGULI JOC.

Defecțiunea din joc anulează toate plățile.

În cazul oricăror discrepanțe sau litigii, versiunea Engleză a Regulilor Jocului va fi tratată ca text cu autoritate.

# Regulament joc

## INTRODUCERE

Crystal Golem este un joc tip slot cu 5 role, 3 rânduri și 20 de linii de câștig, care include SuperSpinner-e.

Cumpărare Bonus este disponibil în anumite regiuni.

Procentajul teoretic de câștig al jucătorului (RTP) este 96.36%.

Rata medie teoretică de returnare la jucător (RTP) este 96.99% pentru funcția Cumpărare Bonus

## EVALUAREA CÂȘTIGULUI

Un câștig pe linie constă în potrivirea unor simboluri consecutive pe o linie câștigătoare, de la stânga la dreapta. Se plătește doar cel mai mare câștig per linie câștigătoare.

Combi-națiile câștigătoare sunt afișate în Tabelul de plăți și reflectă configurația actuală a pariului.

Simbolurile câștigătoare vor dispărea și vor fi înlocuite de simbolurile care cad de sus.

## FUNȚII

### SUPERSPINNER-E

Între role sunt amplasate 10 SuperSpinner-e. Dacă o linie câștigătoare trece printr-un SuperSpinner cu un număr pe el (adică SuperSpinner-ul este în stânga simbolului din extremitatea dreaptă a combinației câștigătoare), numărul va multiplica respectivul câștig pe linie. Mai multe SuperSpinner-e care se aplică aceleiași linii câștigătoare vor multiplica în mod succesiv câștigul.

### SIMBOLUL GOLEM WILD

Orice simbol Golem acționează ca simbol Wild, înlocuind toate celelalte simboluri, cu excepția simbolului Scatter.

### SIMBOL SCATTER

Trei sau mai multe simboluri Scatter vizibile activează bonusul Rotiri Gratuite.

### BONUS ROTIRI GRATUITE

3, 4 sau 5 simboluri Scatter activează bonusul Rotiri Gratuite, acordând inițial 8, 12 sau 16 rotiri gratuite. Pe durata bonusului, SuperSpinner-ele pot deveni Energizate cu o flacără verde. Dacă un SuperSpinner Energizat intră în contact direct cu un simbol Golem Wild, îl va actualiza la Stadiul 2, la fel ca și rola pe care o ocupă. Un simbol Golem Wild Stadiul 2 nu va dispărea după primul câștig la care participă. Pe o rolă Stadiul 2 vor apărea simboluri Golem Wild Stadiul 2 în loc de simboluri Golem Wild.

Dacă un SuperSpinner Energizat intră în contact cu un Golem Wild Stadiul 2, acesta va actualiza simbolul într-un Golem Wild Stadiul 3, la fel ca și rola pe care se află.

## REACTIVARE

Dacă toate rolele sunt actualizate la Stadiul 2 sau un stadiu mai mare, se acordă +4 rotiri gratuite. Dacă toate rolele sunt actualizate la Stadiul 3, se acordă +4 rotiri gratuite suplimentare.

## CUM SE JOACĂ

### BUTON ROTIRE

Apăsați Butonul Rotire pentru a începe un joc cu pariul curent. Apăsați Butonul Rotire în timpul jocului pentru a afișa imediat rezultatul (când este cazul).

### PARIERE

Apăsați săgețile pentru a mări sau micșora pariul. Apăsați fila pentru a deschide Selectorul de Pariuri. Alegeți pariul derulând lista pariurilor disponibile până când se selectează pariul dorit. Apăsați în afara Selectorului de Pariuri pentru a-l închide.

### JOC AUTOMAT

Apăsați butonul Joc Automat pentru a deschide Meniul Joc Automat. Selectați numărul de rotiri de jucat și apăsați Butonul Rotire pentru a începe.

Apăsați Butonul Oprire Joc Automat în timpul jocului pentru a anula Jocul Automat.

### BUTON MENIU

Apăsați Butonul Meniu pentru a deschide Meniul.

### MODUL TURBO

Activați Modul Turbo pentru a încheia jocurile mai rapid.



## CUMPĂRARE BONUS

Apăsați Butonul Cumpărare Bonus pentru activarea Cumpărării Bonusului.  
„Cumpărarea Bonus” se joacă la de 100 ori pariul obișnuit.

## INFORMAȚII SUPLIMENTARE

Jocurile nefinalizate vor fi închise automat după 2 zile. Eventualele câștiguri rezultate din soluționarea automată vor fi plătite în contul Jucătorului.

Atunci când un joc nefinalizat nu poate fi încheiat, miza se va returna jucătorului.

Versiunea în limba engleză a regulilor de joc prevalează.

Odată inițiată o învârtire, nivelul de pariu pentru runda respectivă se blochează și nu mai poate fi schimbat.



Defecțiunile anulează toate câștigurile

2021-09-10T07:53:36.170Z

# TABEL DE PLĂȚI

## SIMBOLURI

| Simbol  | 3 de un fel | 4 de un fel | 5 de un fel |
|---|-------------|-------------|-------------|
|    | 10          | 25          | 50          |
|   | 10          | 25          | 50          |
|  | 5           | 10          | 20          |
|  | 5           | 10          | 20          |

|   |   |    |    |
|---|---|----|----|
|    | 5 | 10 | 20 |
|    | 3 | 5  | 12 |
|   | 2 | 4  | 10 |
|  | 2 | 4  | 10 |
|  | 2 | 4  | 10 |

## Simbol Baterie



Simbolurile Baterie apărute sunt colectate sub Rola cu Potențiatori.

Când s-au colectat 3 Baterii, Rola cu Potențiatori se activează și bateriile se resetează.

## Rolă cu Potențiatori



Când se umplu 3 Baterii, se rotește Rola cu Potențiatori.

Bateriile suplimentare colectate se reportează la următorul ciclu.

Când Rola cu Potențiatori se rotește, aceasta se va opri pe unul din 2 evenimente:

1. **Deplasare** se va deplasa pe Traseul Legăturilor în direcția specificată.
2. **Colectare** va colecta premiul curent pe Traseul Legăturilor la poziția pe care se află jucătorul.

## Traseul Legăturilor



Jucătorul începe întotdeauna la poziția de INTRARE și se va deplasa sau va colecta pe baza Rolei cu Potențiatori.

Premiile de pe Traseul Legăturilor sunt premii în bani, bonusul Free Spins sau bonusul Super Spinner.

După colectare, Traseul Legăturilor din joc se resetează la poziția de INTRARE.

Progresul de pe Traseul Legăturilor se reportează între rotiri dar este legat de pariu.



SUPER SPINNER ESTE ACTIVAT DE COLECTAREA UNEIA DINTRE CELE PATRU LOCAȚII SUPER SPINNER DE PE TRASEUL LEGĂTURILOR.

SUPER SPINNER ACORDĂ UN PREMIU DINTRE:

| PREMIU ÎN BANI | NITRO SPINS |
|----------------|-------------|
| 40X            | 5           |
| 60X            | 10          |
| 100X           | 15          |
| 250X           | 25          |

## Free Spins



PE DURATA FREE SPINS, PE ROLE SE AFLĂ DOAR VALORI ÎN BANI ȘI BATERII.

JUCĂTORUL ÎNCEPE FREE SPINS CU 4 HACK-URI.

ROLA CU POTENȚIATORI SE ACTIVEAZĂ COLECTÂND 3 BATERII, CEEA CE RESETEAZĂ ȘI NUMĂRUL DE HACK-URI RĂMASE LA 4.

FREE SPINS CONTINUĂ PÂNĂ CÂND AU AVUT LOC 4 HACK-URI CONSECUTIVE FĂRĂ ACTIVAREA ROLEI CU POTENȚIATORI.

PE DURATA FREE SPINS, TRASEUL LEGĂTURILOR CONȚINE CÂȚIVA POTENȚIATORI:

- **PREMIU:** ADAUGĂ PREMIUL LA GRILA ROLELOR.
- **ÎMBUNĂȚĂȚIRE:** TOATE PREMIILE SUNT MĂRITE CU 1X.
- **ÎMBUNĂȚĂȚIRE ACCELERATĂ:** TOATE MONEDELE SUNT MĂRITE CU 1X DE FIECARE DATĂ CÂND SE ROTEȘTE ROLA CU POTENȚIATORI. MULTIPLICATORUL ESTE MĂRIT LA FIECARE COLECTARE ULTERIOARĂ.
- **MULTIPLICATOR:** UN PREMIU ALEATORIU ESTE MULTIPLICAT CU 2X.
- **MULTIPLICATOR ACCELERAT:** UN PREMIU ALEATORIU ESTE MULTIPLICAT CU 2X DE FIECARE DATĂ CÂND SE ROTEȘTE ROLA CU POTENȚIATORI. MULTIPLICATORUL ESTE MĂRIT LA FIECARE COLECTARE ULTERIOARĂ.
- **REPLICATOR:** ALEGE UN PREMIU ALEATORIU ȘI ÎL CLONEAZĂ ÎNTR-O CELULĂ GOALĂ.
- **REPLICATOR DE TOP:** ALEGE PREMIUL DE TOP ȘI ÎL CLONEAZĂ ÎNTR-O CELULĂ GOALĂ.
- **SUPRAÎNCĂRCARE BATERIE:** SE ACORDĂ 3 ROTIRI SUPLIMENTARE, IAR ROLA CU POTENȚIATORI SE ROTEȘTE LA FIECARE ROTIRE. BATERIILE COLECTATE PE DURATA ACESTOR ROTIRI SUNT SALVATE PÂNĂ DUPĂ FUNCȚIA SUPRAÎNCĂRCARE.
- **HACK EXTRA:** CREȘTE BANCA DE HACK-URI LE 5. DUPĂ COLECTARE, ACESTA SE VA CONVERTI ÎNTR-UN PĂTRAT CU PREMIU DE X25.
- **ACUMULATOR:** ADAUGĂ O BATERIE PERSISTENTĂ LA CONTORUL ROLEI CU POTENȚIATORI. DUPĂ COLECTARE, ACESTA SE VA CONVERTI ÎNTR-UN PĂTRAT CU PREMIU DE X25.



DUPĂ CE JUCĂTORII TERMINĂ HACK-URILE, SE ACORDĂ TOTALUL  
PREMIILOR DE PE GRILĂ ȘI BONUSUL SE ÎNCHEIE.



ACTIVAREA NITRO SPINS ÎN JOCUL DE BAZĂ:

- SIMBOLURILE SCATTER BATERIE APAR MAI FRECVENT.
- MONEDele VOR FI COLECTATE MAI FRECVENT.
- SUPER SPINNER SE ACTIVEAZĂ MAI DES.

UN NITRO SPIN VA MĂRI PARIUL CU 50% SAU VA COSTA 4 MONEDE PER ROTIRE.

VALOAREA SIMBOLURILOR NU VA FI MĂRITĂ.

NUMĂRUL MAXIM TOTAL DE MODURI DE CÂȘTIG ESTE 3125

CÂȘTIGURILE SE ACORDĂ PENTRU COMBINAȚII DE SIMBOLURI ADIACENTE DE ORICE DIMENSIUNE, DE LA STÂNGA LA DREAPTA.





## Regulile jocului

- „Cyber Vault” este un aparat de joc tip slot cu 5 role și până la 3125 de moduri de câștig.
- Combinațiile câștigătoare și plățile se fac în conformitate cu tabelul de plăți.
- Simboluri identice în orice poziție pe trei sau mai multe role adiacente, începând cu cea din extremitatea stângă spre dreapta, constituie un mod de plată câștigător.
- Se plătește doar cea mai lungă combinație de simboluri identice.
- Mai multe simboluri identice pe o rolă contribuie la câștiguri în mod multiplicativ.
- După ce a fost inițiată o rotire, nivelul pariului pentru runda respectivă se blochează și nu mai poate fi modificat.
- Câștigurile sunt prezentate în moneda utilizatorului.
- Simbolul wild înlocuiește toate simbolurile de pe role la evaluarea câștigurilor liniilor de plată; simbolul wild nu înlocuiește Simbolul Free Spins.
- Câștigul teoretic al jucătorului pentru acest joc este de 94,06%.
- Defecțiunile anulează toate plățile și jocurile.
- Jocurile neterminate vor fi soluționate automat după 2 zile. Câștigurile care rezultă din soluționarea automată vor fi plătite în contul jucătorului.
- Dacă soldul dumneavoastră scade sub valoarea pariului selectat, valoarea pariului va fi micșorată automat până la cea mai mare valoare a pariului aplicabilă.
- Versiunea în limba engleză a regulilor jocului primează.

## Regulile jocului Free Spins

- Pe durata free spins, pe role se află doar valori în bani și baterii.
- Jucătorul începe free spins cu 4 hack-uri.
- Rola cu potențiatori se activează colectând 3 baterii, ceea ce resetează și numărul de hack-uri rămase la 4.
- Free spins continuă până când au loc 4 hack-uri consecutive fără activarea rolei cu potențiatori.

## Regulile Jocului Buy Feature

- „Buy Feature” poate fi activată doar în jocul de bază.
- RTP teoretic (câștigul jucătorului) pentru pariul bonus este de 94,06%.
- Free spins se pot cumpăra pentru 84x pariul sau se pot combina cu monedele colectate pentru reducerea costului.
- Super Spinner poate fi achiziționat pentru 40x pariul sau poate fi combinat cu monedele colectate pentru a reduce costurile.

### Reguli Nitro Spin

- Nitro Spins vor crește pariul cu 50% sau vor costa 4 monede per rotire.
- Efectele Nitro Spins:
  - Va face ca topoarele wild să apară mai des cu șanse mai mari de a lovi ținta.
  - Numărul simbolurilor scatter free spins se va mări pentru a activa mai des bonusul.
  - Monedele vor fi colectate mai frecvent.
  - Super spinner se activează mai des.
  - RTP la activarea Nitro Spins este de 94,16%.
- Câștigul teoretic al jucătorului la activarea Nitro Spins cu monede este între 94,06% și 94,27%.

### Cum se joacă

- Selectați o valoare a pariului, apoi apăsați butonul Rotire pentru a începe.
- Pentru a folosi Jocul Automat, apăsați butonul Joc Automat și selectați numărul dorit de runde.
- Jocul Automat pornește și se oprește prin apăsarea pictogramei Joc Automat, dacă este cazul.
- În timpul jocului, puteți vedea întotdeauna câte rotiri de Joc Automat au mai rămas.
- Apăsați pictograma „Acasă” pentru a ieși din joc.

# Cyberslot Megaclusters Ajutor

## Prezentarea jocului

Cyberslot Megaclusters™ este un joc de potrivire a simbolurilor cu mecanica MEGACLUSTERS™-elor unice de la Big Time Gaming.

Fiecare rotire în jocul de bază începe cu 3 rânduri și 3 coloane, în timp ce fiecare rotire gratuită începe cu 9 rânduri și 9 coloane.

Simbolurile câștigătoare se împart și se combină, permițând apariția a până la 321 de simboluri în timpul rotirilor gratuite.

## Cum se joacă

Selectați miza dând clic pe butoanele săgeată stânga și dreapta de pe miză. Valoarea mizei este afișată în câmpul pentru miză.

Toate plățile sunt multiplicare cu miza fiecărei rotiri individuale.

## Joc automat

Pentru Joc automat apăsați butonul Auto. Va fi afișat panoul Joc automat, pe care jucătorul îl poate folosi pentru a modifica numărul de rotiri, pentru a seta o limită de pierdere sau o limită de câștig. După ce a fost setată o limită de pierdere, jucătorul poate selecta Start pentru a începe jocul automat.

Atunci când Jocul automat este pornit, butonul Play (Joacă) va deveni buton Stop. Jocurile automate rămase vor fi afișate pe butonul Stop. Jucătorul poate anula Jocul automat dând clic pe butonul Stop. Jocul automat se va opri automat în cazul în care este atinsă oricare dintre limitele setate sau în cazul în care este necesară intervenția jucătorului.

Este posibil ca rotirea automată să nu fie disponibilă în jurisdicția dvs.

## Porniți rotirea

Apăsați butonul Play (Joacă) pentru a porni rotirea cu miza afișată.

Cele 3 role se vor roti și apoi se vor opri, afișând rezultatul.

## Megaclusters™

Un joc MEGACLUSTERS™ este un joc de potrivire a simbolurilor în care simbolurile câștigătoare se împart și se combină.

Cyberslot Megaclusters™ este un joc de potrivire a simbolurilor cu mecanica MEGACLUSTERS™-elor unice de la Big Time Gaming.

Fiecare rotire în jocul de bază începe cu 3 rânduri și 3 coloane, în timp ce fiecare rotire gratuită începe cu 9 rânduri și 9 coloane.

În fiecare rotire din jocul de bază, o poziție este aleasă aleatoriu pentru a afișa nouă simboluri mai mici.

Când apare un câștig, fiecare simbol câștigător este înlocuit de nouă simboluri mai mici în jocul de bază și de patru simboluri mai mici în rotirile gratuite.

Când se câștigă victorii cu aceste simboluri mai mici, simbolurile de aceeași dimensiune deasupra lor se prăbușesc în jos și noi simboluri cad din partea de sus a ecranului pentru a umple pozițiile disponibile pe tablă.

Combi-națiile continuă până nu mai există câștiguri.

Combi-națiile apar după ce au fost plătite toate câștigurile coincidente.

## Câștiguri aferente simbolurilor

Câștigurile constau în 5 sau mai multe simboluri potrivite de orice dimensiune, adiacente orizontal sau vertical.

Cel mai mare câștig plătit pe fiecare grup câștigător.

Plățile sunt multiplicare în funcție de miză.

Toate combinațiile câștigătoare sunt însumate. Vedeți PLĂȚI pentru informații suplimentare.

## Simboluri Wild

Simbolurile Wild obișnuite înlocuiesc toate simbolurile, în afară de simbolurile Wild în mișcare.

Simbolurile Wild în mișcare înlocuiesc toate simbolurile.

Simbolul Wild în mișcare de aur este mereu prezent. Simbolul Wild în mișcare Rainbow este acordat la prima redeclanșare a rotirilor gratuite.

Simbolurile Wild înlocuiesc doar simbolurile adiacente și nu plătesc când sunt în clustere.

## Multiplicator Wild în mișcare

Fiecare multiplicator Wild în mișcare începe de la x1 și crește cu 1 ori de câte ori simbolul Wild în mișcare înlocuiește într-un câștig obținut din prima combinație, iar apoi, la fiecare a doua combinație.

Multiplicatorii Wild în mișcare cresc cu un nivel înainte de plata câștigurilor.

Multiplicatorul Wild în mișcare se resetează la sfârșitul fiecărei rotiri, cu excepția cazului în care sunt declanșate rotirile gratuite.

## Traseul Simbolului Wild În Mișcare

Simbolurile Wild în mișcare se mută pe una dintre cele 9 poziții de pe ecran după fiecare câștig din jocul de bază și pe una dintre cele 81 de poziții de pe ecran în rotirile gratuite.

Când simbolurile Wild în mișcare se mută pe o poziție nouă, ele sunt înlocuite de 9 simboluri noi în jocul de bază și de 4 simboluri noi în rotirile gratuite.

## Rotiri gratuite

Când apar 12 sau mai multe combinații în jocul de bază, este declanșată secvența de rotiri gratuite și sunt acordate 6 rotiri gratuite.

Multiplicatorul Wild în mișcare de aur se reportează din rotirea declanșatoare în rotirile gratuite.

De fiecare dată când multiplicatorul Wild în mișcare de aur atinge un multiplu de 10, se acordă încă 2 rotiri gratuite.

Prima redeclanșare adaugă și simbolul Wild în mișcare Rainbow pentru restul de rotiri gratuite.

Miza folosită pentru declanșarea rotirilor gratuite va fi folosită pe durata rotirilor gratuite.

La sfârșitul rotirilor gratuite, vor fi afișate câștigurile totale aferente rotirilor. Orice câștiguri vor fi creditate în contul jucătorilor, după care se reia jocul obișnuit.

## Informații generale

Jocul are un procent teoretic de câștig (RTP) de 96,36%.

În cazul unui joc blocat sau al unei probleme în timpul unei rotiri, jocul va repeta rotirea incompletă și va afișa rezultatul pentru jucător la următoarea lansare a jocului.

Jocurile nefinalizate vor fi închise automat după 2 zile. Orice câștiguri care vor rezulta din închiderea automată vor fi plătite în contul jucătorului.

Defecțiunile de sistem anulează toate plățile și rundele.

2020-10-08



# AJUTOR

## Prezentarea jocului

Danger High Voltage este un slot video cu șase role, cu până la 4096 Moduri de câștig.

## Cum se joacă

Selectați miza dând clic pe butoanele săgeată stânga și dreapta de pe miză. Valoarea mizei este afișată în câmpul pentru miză.

Toate plățile sunt multiplicare cu miza fiecărei rotiri individuale.

## Joc automat

Pentru Joc automat apăsați butonul Auto. Va fi afișat panoul Joc automat, pe care jucătorul îl poate folosi pentru a modifica numărul de rotiri, pentru a seta o limită de pierdere sau o limită de câștig. După ce a fost setată o limită de pierdere, jucătorul poate selecta Start pentru a începe jocul automat.

Atunci când Jocul automat este pornit, butonul Play (Joacă) va deveni buton Stop. Jocurile automate rămase vor fi afișate pe butonul Stop. Jucătorul poate anula Jocul automat dând clic pe butonul Stop. Jocul automat se va opri automat în cazul în care este atinsă oricare dintre limitele setate sau în cazul în care este necesară intervenția jucătorului.

## Porniți rotirea

Apăsați butonul Play (Joacă) pentru a porni rotirea cu miza afișată.

Cele 6 role se vor roti și apoi se vor opri, afișând rezultatul.

## Câștiguri aferente simbolurilor

Un câștig apare atunci când mai multe simboluri consecutive se potrivesc, de la stânga la dreapta începând cu prima rolă din stânga, cu excepția simbolului SCATTER, care plătește oricum.

Câștig maxim plătit pe combinație câștigătoare. Toate combinațiile câștigătoare sunt însumate. Vedeți PLĂȚI pentru informații suplimentare.

## Wild

Simbolul Wild Foc (Fire) și simbolul Wild Electricitate (Electricity) înlocuiesc toate simbolurile, cu excepția simbolului Scatter.

Toate câștigurile sunt multiplicare de 6 ori pentru fiecare simbol Wild Electricitate care înlocuiește în combinații câștigătoare.

Simbolurile Wild Foc și Electricitate apar numai pe rolele 2 până la 5.

## Scatter

Trei sau mai multe simboluri Scatter (vedeți Plăți) declanșează Bonusul. Bonusul permite selecția între două secvențe. După selecție, secvența va începe automat. Câștigurile Scatter sunt multiplicare cu pariul total. Câștigurile Scatter sunt adăugate la câștiguri.

## Selecția 1 - Rotiri gratuite High Voltage

Bonusul acordă 15 rotiri gratuite plus simboluri Wild de rolă completă (Full Reel) care pot plăti până la x66 la câștigurile adiacente. Rotirile gratuite pot fi re-declanșate cu trei sau mai multe simboluri Scatter. Simbolul Wild multiplică toate plățile, cu excepția simbolului Scatter.

## Selecția 2 - Rotiri gratuite Gates of Hell

Bonusul acordă 7 rotiri gratuite. Un simbol aleatoriu este selectat pentru a deveni un simbol Sticky Wild pe

durata Bonusului pe rolele 2, 3, 4 și 5.

Patru simboluri Sticky Wild pe o rolă acordă 3 rotiri gratuite suplimentare, până la un total de 19 rotiri gratuite.

## Informații generale

Acest joc are un procent teoretic de câștig (RTP) cuprins între 95,97% și 96,22%

În cazul unui joc blocat sau al unei probleme în timpul unei rotiri, jocul va repeta rotirea incompletă și va afișa rezultatul pentru jucător la următoarea lansare a jocului.

Jocurile nefinalizate vor fi închise automat după 2 zile. Orice câștiguri care vor rezulta din închiderea automată vor fi plătite în contul jucătorului.

Defecțiunile de sistem anulează toate plățile și rundele.

„Danger High Voltage” interpretat de Electric Six, licențiat grație SONY/ATV publishing Ltd.

April 9, 2019



---

# Regulament joc

---

## Introducere

Darkness este un joc tip slot cu 5 role, 4 rânduri și 26 de linii de câștig, care include SuperSpinners™, Simboluri Uriașe și un Bonus Ritual Întunecat.

## Plata medie teoretică (RTP)

Pariul implicit 94.14%

Pariu pentru funcția Scatter Boost 94.40%

Pariul Funcției Bonus 94.89%

Acest joc include un plafon de câștig de 20000x valoarea câștigului creat pentru runda de joc.

## Evaluarea câștigului

Un câștig pe linie constă în potrivirea unor simboluri consecutive pe o linie câștigătoare, de la stânga la dreapta. Se plătește doar cel mai mare câștig per linie câștigătoare. Combinațiile câștigătoare sunt afișate în Tabelul de plăți și reflectă configurația actuală a pariului.

## Funcții

### SuperSpinners™

Între role sunt localizați 14 SuperSpinners. Dacă o linie de câștig se intersectează cu un SuperSpinner cu număr și SuperSpinner-ul se află în stânga unui simbol câștigător, numărul va multiplica câștigul de pe linia dată. Mai multe SuperSpinners aferente aceleiași linii de câștig vor multiplica unul după altul respectivul câștig.

### Simbol Wild Tânguire

Simbolul Wild Tânguire acționează ca simbol Wild, înlocuind toate celelalte simboluri.

### Simboluri Uriașe

Simbolurile Uriașe pot apărea aleatoriu în orice rotire. Dimensiuni cuprinse între 3x2 și 5x4. Pozițiile acoperite de Simbolul Uriăș se consideră instanțe ale simbolului indicat.

### Simbol bonus

Apariția a 3, 4 sau 5 simboluri Bonus oriunde pe role în Jocul de Bază va activa Bonusul Ritual Întunecat și va acorda 10, 12 sau respectiv 14 rotiri gratuite.

### **Bonus Ritual Întunecat**

Pe durata Bonusului Ritual Întunecat, simbolurile Wild apărute în vârfurile indicate de pentagramă vor rămâne pe loc până când pe vârfurile pentagramei apar cinci simboluri Wild sau până când se încheie Bonusul. Apariția de simboluri Wild pe cele cinci vârfuli ale pentagramei îl invocă pe Lucifer, transformând rola 2, 3 și 4 în Wild pentru restul Bonusului.

### **Cum se joacă**

#### **Buton Rotire**

Apăsați Butonul Rotire pentru a începe un joc cu pariul curent. Apăsați Butonul Rotire în timpul jocului pentru a afișa imediat rezultatul (când este cazul).

#### **Pariere**

Apăsați săgețile pentru a mări sau micșora pariul. Apăsați fila pentru a deschide Selectorul de Pariuri. Alegeți pariul derulând lista pariurilor disponibile până când se selectează pariul dorit. Apăsați în afara Selectorului de Pariuri pentru a-l închide.

#### **Joc automat**

Apăsați butonul Joc Automat pentru a deschide Meniul Joc Automat. Selectați numărul de rotiri de jucat și apăsați Butonul Rotire pentru a începe. Apăsați Butonul Oprire Joc Automat în timpul jocului pentru a anula Jocul Automat.

#### **Buton Meniu**

Apăsați Butonul Meniu pentru a deschide Meniul.

#### **Modul Turbo**

Activați Modul Turbo pentru a încheia jocurile mai rapid.

#### **Amplificator Scatter**

Când este activat Amplificatorul Scatter, pe role vor fi mai multe simboluri Scatter. Costul pentru activarea Amplificatorului Scatter este jumătate din pariul curent.

#### **Pariu Funcție**



Apăsați fila Pariu Funcție pentru a deschide panoul Pariu Funcție. Alegeți dintre opțiunile disponibile pentru a activa Pariu Funcție. Opțiunea Pariu Funcție va rămâne selectată până la dezactivarea din panoul Pariu Funcție.

### **Informații suplimentare**

Jocurile nefinalizate vor fi închise automat după 2 zile. Eventualele câștiguri rezultate din soluționarea automată vor fi plătite în contul Jucătorului. Atunci când un joc nefinalizat nu poate fi încheiat, miza se va returna jucătorului. Versiunea în limba engleză a regulilor de joc prevalează. Odată inițiată o învârtire, nivelul de pariu pentru runda respectivă se blochează și nu mai poate fi schimbat.

Defecțiunile anulează toate câștigurile. 0.5.0 2023-09-13T08:30:29.564Z



## Prezentare generală a jocului

„Dead Man’s Trail” este un aparat tip slot cu 5 role și 4 rânduri, cu 40 de linii de plată. Jocul se joacă întotdeauna cu toate liniile de plată active.

### Regulament joc

- „Dead Man’s Trail” este un aparat tip slot cu 5 role și 4 rânduri, cu 40 de linii de plată. Jocul se joacă întotdeauna cu toate liniile de plată active.
- Procentajul teoretic de returnare la jucător pentru acest joc este de 96.29%.
- Combinațiile câștigătoare și plățile se stabilesc conform tabelului de plăți.
- Se plătește numai cea mai mare combinație câștigătoare pe fiecare linie de plată.
- Câștigurile sunt evaluate consecutiv pe o linie de plată, începând de pe rola din extremitatea stângă.
- Câștigurile de pe mai multe linii de plată se adună.
- Simbolurile Wild înlocuiesc toate simbolurile pentru câștiguri pe liniile de plată.
- Până la 3 simboluri bonus pot apărea pe durata unei rotiri.
- Apariția a 3 simboluri bonus oriunde în zona de joc poate activa jocul bonus.
- Câștigurile sunt prezentate în moneda utilizatorului.
- Defecțiunile anulează toate plățile și jocurile.
- Odată inițiată o învârtire, dimensiunea pariului pentru runda respectivă se blochează și nu mai poate fi schimbat.
- Jocurile nefinalizate vor fi închise automat după 2 zile. Orice câștiguri care vor rezulta din închiderea automată vor fi plătite în contul jucătorului.

### Funcția Monedă

- Simboluri monedă există pe toate rolele.
- Obținerea de simboluri monedă pe cel puțin trei role acordă suma valorilor tuturor monedelor prezente.
- Valoarea câștigurilor cu monede se prezintă ca multiplu al pariurilor totale plasate.



## Trail Bonus

- Jocul bonus este un joc de masă în care pionul unui jucător se deplasează în sensul acelor de ceasornic într-o secvență de mutări.
- Jocul constă din 37 de dale, 25 de-a lungul traseului principal, iar 5 și, respectiv, 7 de-a lungul fiecăruia dintre cele două trasee laterale disponibile.
  - Dalele pot fi de cinci tipuri:
  - Dală de Start: dala 0 este dala de start
  - Dală Normală
  - Dală de Capăt: dalele 16 și 20 încep întotdeauna ca Dale de Capăt
  - Cufărul Misterios: dalele 4, 9 și 21 de-a lungul traseului principal; dalele 1 și 4 pe primul traseu lateral; iar dalele 2 și 5 de-a lungul celui de-al doilea traseu lateral sunt dale misterioase. Cufere Misterioase temporare suplimentare pot fi deblocate mai târziu în jocul bonus.
- Dalele Normale prezintă fiecare o valoare a monedei exprimată ca multiplu al valorii pariului (de referință) utilizat.
- Pionul pornește de pe Dala de Start. Acesta se deplasează între 1 și 9 pași la fiecare tură.
- În funcție de tipul de dală pe care se oprește pionul, se întâmplă una dintre următoarele:
- Dală de start: toate Dalele de Capăt curente se transformă în Dale Normale, cu o valoare aleatorie a monedei aplicată fiecăreia dintre ele.
- Dală Normală: valoarea monedei afișată se adaugă la câștigul total, iar dala se transformă într-o Dală de Capăt.
- Cufărul Misterios: activează o acțiune specială (vedeți mai jos). Cuferele Misterioase originale rămân Cufere Misterioase și după aceea, iar Cuferele Misterioase temporare se transformă în Dale de Capăt.
- Dală de Capăt: încheie jocul bonus.
- Atunci când pionul se oprește pe o dală de pe traseul principal, chiar lângă intrarea pe un traseu secundar, pionul se mută pe traseul final în turul următor.
- Atunci când pionul iese de pe traseul lateral, el continuă pe traseul principal pe dala care face legătura cu ieșirea traseului lateral.
- Când apare pe un Cufăr Misterios, acordă unul dintre următoarele premii:
  - Scout: dezvăluie o valoare de 100, 200, 500 sau 1000, și adaugă această valoare la 1 Dală Normală aleasă aleatoriu de pe tablă.
  - One-Eye: dezvăluie un multiplicator între 2x și 5x și îl aplică valorilor a 2 - 4 Dale Normale alese aleatoriu. Poate fi aplicat aceleiași dale de mai multe ori.
  - Commander: dezvăluie o valoare între 3 și 5, și adaugă această valoare fiecărei Dale Normale.
  - Collector: însumează valorile tuturor Dalelor Normale de pe tablă și adaugă suma la câștigul total.



- Collect & Command: însumează valorile tuturor Dalelor Normale de pe tablă și adaugă această valoare înapoi la fiecare dintre Dalele Normale, precum și la câștigul total.
- Reset: înlocuiește toate Dalele de Capăt cu Dale Normale și aplică fiecareia o valoare inițială aleatorie.
- Super Reset: înlocuiește toate Dalele de Capăt cu Cufere Misterioase temporare.
- Câștigul Monedă (Câștig Mare): acordă un câștig de 25, 30, 35, 40, 45 sau 50 de ori pariul de referință, care se adaugă direct la câștigul total.
- Scout Persistent: funcționează ca un Scout obișnuit, dar acționează la sfârșitul fiecărei ture până se încheie jocul bonus.
- One-Eye Persistent: funcționează ca un One-Eye obișnuit, dar acționează la sfârșitul fiecărei ture până se încheie jocul bonus.
- Commander Persistent: funcționează ca un Commander obișnuit, dar dezvoltă o valoare între 2 și 5, și acționează la finalul fiecărei ture până se încheie jocul bonus.
- Cel mult o acțiune persistentă de fiecare tip poate fi acordată prin intermediul Cufelor Misterioase.
- Variantele obișnuite corespunzătoare pot să-și îmbunătățească echivalentele persistente:
  - Valoarea dezvoltată extrasă de la un Scout se adaugă la valoarea curentă a unui Scout persistent activ.
  - Valoarea dezvoltată a multiplicatorului extrasă de la un One-Eye se adaugă la valoarea curentă a unui One-Eyepersistent activ.
  - Valoarea dezvoltată extrasă de la un Commander se adaugă la valoarea curentă a unui Commander persistent activ.
- Multiple acțiuni persistente active au loc în ordinea inversă în care au fost declanșate, cea mai recentă acționând prima.
- Fiecare Dală Normală are un plafon de 10.000.
- Jocul bonus are o limită de 50.000x pariul de referință. Dacă se colectează această valoare, sau mai mult, jocul bonus se încheie și jucătorului i se acordă 50.000x valoarea pariului de referință.
- Când apare pe o Dală de Capăt, încheie jocul bonus și jucătorului i se acordă câștigul colectat până atunci.

## Cumpărarea de 'Trail Bonus'

- Cumpărarea de 'Trail Bonus' poate fi efectuată doar în jocul de bază.
- „Trail Bonus” cumpărat va costa 100x valoarea pariului de referință.
- Cumpărarea „Trail Bonus” garantează activarea funcției „Trail Bonus”
- Rata teoretică de returnare la jucător pentru cumpărarea „Trail Bonus” este de 98 %

## FEATURES

### Dead Man's Trail Bonus

Trail Bonus se activează dacă 3 sau mai multe Bonus symbols apar pe role. În Trail Bonus, pionul jucătorului se deplasează 1-9 pași per rundă. Atunci când se oprește pe o dală va activa o acțiune care depinde de tipul acesteia.



După ce o Dală Normală sau un Cufăr Misterios temporar au fost vizitate, aceasta se transformă într-o Dală de Capăt. Fiecare Dală Normală este limitată la 10.000x, iar valoarea maximă care poate fi câștigată este 50.000x.

Un Scout, One-Eye sau Commander își pot îmbunătăți acțiunea „Persistent” corespondentă, adăugându-și valoarea dezvăluită la valoarea unei acțiuni persistent active.

## Funcția Monedă

Funcția Monedă este activată când apar simboluri monedă pe trei sau mai multe role.  
Jucătorului i se va acorda apoi suma de pe toate monedele vizibile.







# Simbolul

High symbols:



Mid Symbols



Low Symbols



## Wild Symbol



## Scatter Symbol



## Cum Se Joacă

Selectați o mărime a pariului, apăsând pe butoanele + și - din dreptul valorii pariului. Apoi, apăsați butonul Învârtire pentru a începe.

Pentru a folosi jocul automat, apăsați butonul Joc automat și selectați numărul de runde dorit.

Porniți și opriți Jocul automat apăsând pe pictograma de joc automat, acolo unde este disponibilă această opțiune.

În timp ce jucați puteți vedea oricând câte învârtiri de joc automat mai aveți disponibile.

Apăsați pictograma „Acasă” pentru a părăsi jocul.




# RELA::

G A M I N G

## Tabelul de plăți și probabilitățile de câștig

Exprimate ca factori ai pariului total

| <h3>PAYTABLE</h3> <p>The theoretical return to player for this game is 96.29%.</p>   |   |  |   |
|--|---|--|---|
|  <p>5 · 6<br/>4 · 1<br/>3 · 0.20</p> <p>The wild symbol substitutes for all symbols on the reels.</p> |   |  |   |
|  <p>5 · 3<br/>4 · 0.50<br/>3 · 0.10</p>   |  <p>5 · 1.50<br/>4 · 0.25<br/>3 · 0.07</p> |  <p>5 · 0.50<br/>4 · 0.12<br/>3 · 0.03</p> |  <p>5 · 0.50<br/>4 · 0.12<br/>3 · 0.03</p> |
|  <p>5 · 0.30<br/>4 · 0.05<br/>3 · 0.01</p>  |  <p>5 · 0.30<br/>4 · 0.05<br/>3 · 0.01</p> |  <p>5 · 0.30<br/>4 · 0.05<br/>3 · 0.01</p> |  <p>5 · 0.30<br/>4 · 0.05<br/>3 · 0.01</p> |

## Linii De Plată









## Butoane și interfață

| Buton     | Descriere  | Imagine (desktop) | Imagine (mobil) |
|-----------|--|-------------------|-----------------|
| Învârtire | Începe o rundă de joc cu pariul selectat. În timpul unei runde de joc, acest buton este înlocuit cu butonul de ignorare. |                   |                 |
| Ignorare  | Este activ cât timp se desfășoară runda de joc și dacă este apăsat, ignoră sau trece mai repede peste anumite animații   |                   |                 |






# RELA:::

G A M I N G

|                         |   |  |  |
|-------------------------|---|--|--|
| <p>Joc automat</p>      | <p>Când este apăsat, deschide un meniu de unde jucătorul poate selecta numărul de învârtiri, respectiv de unde poate efectua setări avansate pentru jocul automat. În timpul jocului automat, simbolul săgeată este înlocuit cu numărul de învârtiri rămase. Când este apăsat încă o dată, jocul automat se oprește</p> |    |   |
| <p>Învârtire rapidă</p> | <p>Activează modul de învârtire rapidă, în care timpul total de învârtire este mai scurt. Când modul de învârtire rapidă este activ, simbolurile săgeată se fac verzi, iar când sunt apăstate din nou, modul de învârtire rapidă este dezactivat.</p>   |   |  |
| <p>Silențios</p>        | <p>Anulează sunorul (și indică faptul că sunetul este pornit în acel moment)</p>  |  | <p>Setările de sunet pot fi modificate din meniu pe dispozitivele mobile</p>         |
| <p>Sonor</p>            | <p>Redă sunorul (și indică faptul că sunetul este oprit în acel moment)</p>   |  | <p>Setările de sunet pot fi modificate din meniu pe dispozitivele mobile</p>         |

# RELA:::

G A M I N G

|                  |   |  |   |
|------------------|---|--|---|
| Meniu            | Deschide meniul, unde jucătorul poate consulta tabelul de plăți și regulile de joc, poate modifica setările, porni jocul automat, modifica valoarea pariului sau ieși din joc |  |    |
| Micșorare pariu  | Micșorează pariul la valoarea mai mică imediat disponibilă din lista de pariuri posibile. Noul pariu este indicat în câmpul pariu   |   | Valoarea pariului poate fi setată din meniul valorii pariului pe dispozitivele mobile |
| Mărire pariu     | Mărește pariul la valoarea mai mare imediat disponibilă din lista de pariuri posibile. Noul pariu este indicat în câmpul pariu  |  | Valoarea pariului poate fi setată din meniul valorii pariului pe dispozitivele mobile |
| Modificare pariu | Deschide meniul valorii pariului, de unde jucătorul poate selecta o valoare a pariului diferită   | Acest buton este înlocuit cu butoane cu plus și minus pe desktop                   |  |

## PENTRU A JUCA JOCUL:

1. Alegeți un nivel de pariere.
2. Rotiți rolele cu:

- Apăsarea/atingerea butonului Rotire.
- Apăsarea/atingerea Barei de spațiu (doar în modul Desktop).
- Pornirea unui număr setat de rotiri folosind meniul Joc automat.

În timp ce rolele se rotesc, puteți opri rapid jocul apăsând butonul Rotire. Jocul rapid mărește viteza de rotire a rolei pentru a afișa rezultatele rotirii mai rapid, fără a le afecta. Deschideți setările pentru a activa/dezactiva opțiunea Joc rapid. Unele dintre aceste setări pot să nu fie disponibile în jocul pe care îl jucați. Toate pariurile și plățile sunt în moneda utilizatorului.

## SETĂRI DE JOC AUTOMAT

Aici puteți alege setările dvs. preferate pentru Jocul automat. Aflați mai multe despre setările Jocului automat:

Setările Jocului automat diferă de la joc la joc. Este posibil ca jocul dvs. să nu aibă toate aceste setări. Jocul automat nu poate fi disponibil pe anumite piețe.

- Jocul automat vă permite să jucați automat un număr setat de runde de joc consecutive, fără să interacționați cu jocul.
- Jocul automat se joacă cu ultima valoare a pariului selectată sau cu valoarea pariului implicită a cazinoului.
- Fiecare joc are diferite setări de Joc automat. Este posibil ca unele setări să nu fie disponibile în jocul pe care îl jucați.
- Numărul de rotiri care rămân în sesiunea dvs. de Joc automat este afișat în joc.
- Jocul automat se oprește atunci când sunt declanșate Free Spins.

### Setări Joc automat

#### Numărul de rotiri

Setați numărul de rotiri pe care doriți să le jucați.

#### Oprește la orice câștig

Opriți sesiunea dacă câștigați o rotire.

#### Limită câștig unic

Opriți sesiunea dacă câștigul depășește sau este egal cu suma selectată.

#### Limită câștig

Opriți sesiunea dacă soldul dvs. crește și depășește sau este egal cu valoarea selectată.

#### Limită pierdere

Opriți sesiunea dacă soldul dvs. scade sub valoarea selectată.

### Start Joc automat:

- Faceți clic/atingeți butonul Joc automat. Aceasta va deschide dialogul cu setările care vă permit să selectați numărul de rotiri pe care doriți să le jucați și să reglați setările de oprire.

- Faceți clic pe/atingeți setările Jocului automat.
- Faceți clic pe/atingeți Confirmare pentru a porni Jocul automat. Aceasta pornește sesiunea Joc automat și continuă până când rămâneți fără rotiri setate sau faceți clic pe/atingeți butonul Stop.
- Faceți clic/atingeți butonul Stop pentru a termina Jocul automat. Efectuarea clicului/atingerea pe acest buton nu influențează rezultatul rotirii.

## DESPRE JOC

Desert Shark este un joc cu 4-rânduri, 5-roluri, 40 de linii, cu Swim Swim Feature, Dynamite Wild Feature și Free Spins. Câștigul teoretic al jucătorului pentru acest joc este de 96,33%.

Câștigurile de pe linia de pariuri sunt plătite în succesiune de la stânga la dreapta.

Se plătește doar cel mai mare câștig per linie de pariuri.

Combi-națiile câștigătoare și plățile sunt făcute în funcție de Tabelul de plată. Toate liniile de pariuri și combinațiile câștigătoare din joc sunt afișate în Tabelul de plată.

Tabelul de plată reflectă configurația curentă a pariului și modificările în conformitate cu pariul total mizat. Sunt adăugate câștigurile de pe diferite linii de pariuri.

Plățile se bazează pe suma totală mizată.

## WILD ȘI SIMBOLURI SPECIALE

Simbolul Wild înlocuiește toate simbolurile, cu excepția Swim Wild, Dynamite Wild și Bonus Scatter.

Simbolurile Swim Wild pot activa Swim Swim Feature și pot apărea pe rolele 3, 4 și 5 atât în jocul de bază cât și în timpul Free Spins.

Simbolurile Dynamite Wild pot fi plasate pe rolele 1, 2 și 3 în Free Spins.

Simbolurile Multiplier Wild pot fi create de simbolurile Swim Wild în timpul Swim Swim feature sau de simbolurile Dynamite Wild în timpul Free Spins.

Înlocuirile cu simbolul Wild, Swim Wild, Dynamite Wild și Multiplier Wild plătesc cea mai mare combinație câștigătoare posibilă pe o linie în funcție de Tabelul de plată.

## SWIM SWIM FEATURE

Swim Swim Feature este activată atunci când 2 sau mai multe simboluri Swim Wild apar pe role în jocul de bază sau când 1 sau mai multe simboluri Swim Wild apare pe role în timpul Free Spins.

Când este activată Swim Swim Feature, fiecare simbol Swim Wild actualizează un număr aleatoriu de simboluri la stânga sau din același rând.

Simbolurile obișnuite și Bonus Scatter sunt actualizate în simboluri Wild. Simbolurile Wild sunt actualizate în simboluri X2 Multiplier Wild. Dacă simbolul actualizat este un simbol Multiplier Wild, upgrade-ul îi mărește multiplicatorul cu 1. Multiplicatorul maxim al simbolului Multiplier Wild este X9.

Simbolurile Multiplier Wild multiplică câștigurile liniei din care fac parte cu multiplicatorii lor.

Dacă 2 sau mai multe simboluri Multiplier Wild fac parte dintr-o linie câștigătoare, multiplicatorii corespunzători sunt înmulțiți unul cu celălalt. După ce simbolul Swim Wild actualizează simbolurile, acesta devine un simbol Wild.

Simbolurile Swim Wild acționează pe rând pornind de la rola cea mai din stânga. Pe aceeași rolă, simbolurile Swim Wild acționează în același timp de sus în jos.

## FREE SPINS

Simbolurile Bonus Scatter apar pe rolele 2, 3 și 4 în jocul de bază. 8 Free Spins sunt activate când 3 simboluri Bonus Scatter apar pe role în jocul de bază.

În timpul Free Spins, 1 sau mai multe simboluri Swim Wild activează Swim Swim feature.

Free Spins nu pot fi reactivate.

Free Spins sunt jucate cu același număr de linii de pariere și aceeași configurație a pariului ca runda care a activat Free Spins.

## DYNAMITE WILD FEATURE

Simbolurile 1-6 Dynamite Wild sunt plasate la întâmplare pe rolele 1-3 la începutul fiecărei rotiri în timpul Free Spins.

Un simbol Swim Wild care apare pe role în timpul Free Spins activează toate simbolurile Dynamite Wild de pe același rând.

Fiecare simbol Dynamite Wild activat aleatoriu actualizează 2-6 simboluri suplimentare. Simbolurile Swim Wild, Dynamite Wild și Multiplier Wild cu multiplicatorul X9 nu sunt actualizate.

După ce simbolul Dynamite Wild actualizează simbolurile, acesta devine un simbol Wild.

Fiecare simbol activat de Dynamite Wild acționează după simbolul Swim Wild care l-a activat, înainte de următorul Swim Wild, dacă există.

Simbolurile activate Dynamite Wild acționează pe rând pornind de la rola cea mai din dreapta.

## INFORMAȚII SUPLIMENTARE

Defecțiunile anulează toate plățile și jocurile.

Jocurile incomplete vor fi soluționate automat după 2 zile. Toate câștigurile rezultate din soluționarea automată vor fi plătite în contul jucătorului.

Versiunea în limba engleză a regulilor jocului prevalează.

## VERSIUNEA DE JOC

▯▯▯GAMEVERSION▯▯▯

▯▯▯BUILDDATE▯▯▯

ISTORIC

# Diamond Fruits Ajutor

## Prezentarea jocului

Diamond Fruits este un joc MEGACLUSTERS™ cu combinații în patru direcții în care simbolurile câștigătoare se împart și se combină, putând apărea până la 100 de simboluri.

## Cum se joacă

Selectați miza dând clic pe butoanele săgeată stânga și dreapta de pe miză. Valoarea mizei este afișată în câmpul pentru miză.

Toate plățile sunt multiplicare cu miza fiecărei rotiri individuale.

## Joc automat

Pentru Joc automat apăsați butonul Auto. Va fi afișat panoul Joc automat, pe care jucătorul îl poate folosi pentru a modifica numărul de rotiri, pentru a seta o limită de pierdere sau o limită de câștig. După ce a fost setată o limită de pierdere, jucătorul poate selecta Start pentru a începe jocul automat.

Atunci când Jocul automat este pornit, butonul Play (Joacă) va deveni buton Stop. Jocurile automate rămase vor fi afișate pe butonul Stop. Jucătorul poate anula Jocul automat dând clic pe butonul Stop. Jocul automat se va opri automat în cazul în care este atinsă oricare dintre limitele setate sau în cazul în care este necesară intervenția jucătorului.

Este posibil ca rotirea automată să nu fie disponibilă în jurisdicția dvs.

## Porniți rotirea

Apăsați butonul Play (Joacă) pentru a porni rotirea cu miza afișată.

Simbolurile vor zbura pe tabla de joc și apoi vor opri, afișând rezultatul.

## Megaclusters™

Un slot MEGACLUSTERS™ este un joc de potrivire a simbolurilor în care simbolurile câștigătoare se împart și se combină. Diamond Fruits este un joc MEGACLUSTERS™ care începe cu 5 rânduri și 5 coloane. Fiecare rotire, între 7 și 25 dintre pozițiile de pe tablă va conține fie un singur simbol mare, fie patru simboluri mai mici.

Când se câștigă, fiecare simbol câștigător este înlocuit de patru simboluri mai mici. Când câștigurile apar cu simboluri mai mici, în funcție de o direcție aleasă la întâmplare, simbolurile mai mici se vor deplasa în locul lor, pe măsură ce apar noi simboluri mai mici pentru a ocupa pozițiile disponibile pe tablă. Combinațiile continuă până când nu mai apar alte câștiguri.

Combinațiile apar după ce au fost plătite toate câștigurile coincidente.

## Câștiguri aferente simbolurilor

Câștigurile constau în 5 sau mai multe simboluri potrivite de orice dimensiune, adiacente orizontal sau vertical.

Cel mai mare câștig plătit pe fiecare grup câștigător.

Plățile sunt multiplicare cu miza.

Toate combinațiile câștigătoare sunt însumate. Vedeți PLĂȚI pentru informații suplimentare.



## Wild

Simbolul Wild înlocuiește toate simbolurile.

Simbolurile Wild înlocuiesc doar simbolurile adiacente și nu plătesc când sunt în clustere.

## Tun violent

După 3 combinații, este declanșat Bonusul Tun Violent. Pe ecran vor fi adăugate la întâmplare între 5 și 15 Wilds. Bonusul Tun Violent apare și în timpul rotirilor gratuite.

## Rotiri gratuite

După 8 combinații în jocul de bază, se acordă 8 rotiri gratuite, plus una pentru fiecare combinație după a optulea.

În timpul fiecărei rotiri gratuite, cel puțin 11 dintre pozițiile de pe tablă vor fi populate.

Există un multiplicator de câștig la rotirile gratuite care începe de la unu și crește cu unu după fiecare combinație.

Miza folosită pentru declanșarea rotirilor gratuite va fi folosită pe durata rotirilor gratuite.

După 8 combinații într-o rotire gratuită, se acordă 3 rotiri gratuite suplimentare, plus una pentru fiecare combinație după a optulea.

La sfârșitul rotirilor gratuite, vor fi afișate câștigurile totale aferente rotirilor. Orice câștiguri vor fi creditate în contul jucătorilor, după care se reia jocul obișnuit.

## Informații generale

Jocul are un procent teoretic de câștig (RTP) de 96,23%.

În cazul unui joc blocat sau al unei probleme în timpul unei rotiri, jocul va repeta rotirea incompletă și va afișa rezultatul pentru jucător la următoarea lansare a jocului.

Jocurile nefinalizate vor fi închise automat după 2 zile. Orice câștiguri care vor rezulta din închiderea automată vor fi plătite în contul jucătorului.

Defecțiunile de sistem anulează toate plățile și rundele.

2021-11-10



## Doctor Electro

### Despre joc

Doctor Electro este un slot video cu 5 tambururi, 4 rânduri și 1024 de combinații, care include HyperSpin-uri, Spin-uri gratuite și Jackpot-uri Bonus.

Plata teoretică este după cum urmează:

96,23% atunci când jocul principal este jucat,

97,23% când HyperBonus este jucat cu 8 spin-uri inițiale,

97,36% când HyperBonus este jucat cu 15 spin-uri inițiale,

97,42% când HyperBonus este jucat cu 20 de spin-uri inițiale,

97,55% atunci când HyperBonus este jucat cu 25 de spin-uri inițiale.

### Caracteristicile jocului

#### HYPERSPIN-URI

În timpul jocului principal, jocul acumulează la un contor simboluri EXPANSIUNE pentru fiecare coloană. Când 3 simboluri EXPANSIUNE împrăștiate apar la un singur spin, se inițiază funcția HYPERSPIN-URI și jocul oferă 5 HYPERSPIN-URI. În timpul HYPERSPIN-URILOR, înălțimea fiecărei coloane de tambur este extinsă în baza numărului de simboluri EXPANSIUNE care au apărut pentru acea coloană în timpul jocului principal, după cum urmează:

1-2 simboluri EXPANSIUNE colectate: înălțimea coloanei este 5,

3-6 simboluri EXPANSIUNE colectate: înălțimea coloanei este 6,

7+ simboluri EXPANSIUNE colectate: înălțimea coloanei este 7.

Odată 7 simboluri sunt colectate într-o coloană, orice simbol EXPANSIUNE care apare în jocul de bază în coloana respectivă nu se atribuie contorului de colectare pentru acea coloană. După funcția HYPERSPIN-URI, contorul simbolurilor EXPANSIUNE este resetat la 0 pentru toate coloanele cu tambururi.

#### SPINU-RI GRATUITE

Simbolurile BONUS apar pe tambururile 1, 2 și 3. Atunci când apar 3 simboluri BONUS împrăștiate la un singur spin, se declanșează bonusul SPIN-URI GRATUITE și jocul oferă 8 spin-uri inițiale gratuite. În timpul SPIN-URILOR GRATUITE, există un contor pentru fiecare coloană-tambur. Contorul pornește de la 0 când se inițiază Spin-uri Gratuite și pentru fiecare simbol EXPANSIUNE care apare în timpul SPIN-URILOR GRATUITE, se mărește numărul de pe contorul coloanei-tambur. Înălțimea fiecărei coloane poate crește în timpul SPIN-URILOR GRATUITE în baza numărului de simboluri EXPANSIUNE acumulate în coloana respectivă: Odată ce 1 simbol EXPANSIUNE este colectat pentru o coloană, înălțimea coloanei se mărește până la 5 pentru următorul spin și toate spin-urile rămase și se oferă 1 SPIN GRATUIT,

Odată ce au fost colectate 3 simboluri EXPANSIUNE pentru o coloană, înălțimea coloanei se mărește până la 6 pentru următorul spin și toate spin-urile rămase și se oferă 1 SPIN GRATUIT,

Odată ce 7 simboluri EXPANSIUNE sunt colectate pentru o coloană, înălțimea coloanei se mărește până la 7 pentru următorul spin și toate spin-urile rămase și se oferă 1 SPIN GRATUIT.

Derularea SPIN-URILOR GRATUITE se termină atunci când nu rămâne niciun spin.

Numărul de simboluri EXPANSIUNE colectate în jocul de bază se salvează distinct pentru fiecare sumă de pariu și se salvează între sesiuni.

#### JACKPOT-URI BONUS

Jocul are 2 nivele de Jackpot-uri Bonus. Pentru fiecare pariu plasat, valorile Jackpot-ului Bonus cresc proporțional cu pariul total plasat. Valoarea fiecărui Jackpot Bonus se salvează între diferite sesiuni de joc pentru un singur jucător și se salvează distinct pentru fiecare jucător.

Nivelul Platină al Jackpot Bonus se plătește pentru orice combinație de 14 sau mai multe simboluri SĂLBATICE și DOCTOR ELECTRO împrăștiate care apar la un singur spin, iar nivelul Aur al Jackpot Bonus se acordă pentru orice combinație de 12 sau mai multe simboluri SĂLBATICE și DOCTOR ELECTRO care apar la un singur spin.

Jackpot-urile Bonus sunt însumate și incrementate după cum urmează:

Nivelul Platină al Jackpot Bonus

Suma: 1000x pariul principal al jocului; Contribuția jucătorului: 0,75% din pariul total.

Nivelul Aur al Jackpot Bonus

Suma: 100x pariul principal al jocului; Contribuția jucătorului: 0,75% din pariul total.

Când Jackpot-urile Bonus sunt acordate în timpul derulării unui HYPERBONUS, ele sunt plătite în funcție de pariul afișat pe interfața din jocul principal în momentul declanșării HYPERBONUSULUI.

#### HYPERBONUS

Un jucător poate selecta una dintre cele 4 opțiuni de pariere HYPERBONUS pentru a introduce un bonus Spin-uri Gratuite direct prin apăsarea butonului ""CUMPĂRAȚI"" de pe interfață și selectarea opțiunii Spin-uri Gratuite dorită. Un jucător poate alege să declanșeze un Bonus Gratuit cu 8, 15, 20 sau 25 de spin-uri inițiale, iar pariul necesar pentru fiecare opțiune este afișat împreună cu opțiunea.

# Donuts Ajutor

## Prezentarea jocului

Donuts este un slot video cu patru role, cu până la 4900 de modalități de câștig.

## Cum se joacă

Selectați miza dând clic pe butoanele săgeată stânga și dreapta de pe miză. Valoarea mizei este afișată în câmpul pentru miză.

Toate plățile sunt multiplicare cu miza fiecărei rotiri individuale.

## Joc automat

Pentru Joc automat apăsați butonul Auto. Va fi afișat panoul Joc automat, pe care jucătorul îl poate folosi pentru a modifica numărul de rotiri, pentru a seta o limită de pierdere sau o limită de câștig. După ce a fost setată o limită de pierdere, jucătorul poate selecta Start pentru a începe jocul automat.

Atunci când Jocul automat este pornit, butonul Play (Joacă) va deveni buton Stop. Jocurile automate rămase vor fi afișate pe butonul Stop. Jucătorul poate anula Jocul automat dând clic pe butonul Stop. Jocul automat se va opri automat în cazul în care este atinsă oricare dintre limitele setate sau în cazul în care este necesară intervenția jucătorului.

## Porniți rotirea

Apăsați butonul Play (Joacă) pentru a porni rotirea cu miza afișată.

Cele 4 role se vor roti și apoi se vor opri, afișând rezultatul.

## Câștiguri aferente simbolurilor

Un câștig apare atunci când mai multe simboluri consecutive se potrivesc, indiferent de înălțime, de la stânga la dreapta, începând cu prima rolă din stânga.

Câștig maxim plătit pe combinație câștigătoare. Toate combinațiile câștigătoare sunt însumate. Vedeți PLĂȚI pentru informații suplimentare.

## Wild

Simbolul Wild înlocuiește orice simbol, cu excepția simbolului Scatter. Simbolurile Wild apar doar pe rolele 2 până la 4.

## Scatter

3 sau 4 simboluri Scatter Gogoasă de aur (Gold Donut) declanșează runda Bonus și acordă 12 sau, respectiv, 20 de rotiri gratuite.

## Bonus

În timpul Runderi Bonus, sunt afișate 16 role individuale, fiecare dintre acestea putând dezvălui fie un rezultat gol, fie o Gogoasă de aur (Gold Donut). Runda Bonus începe cu Numărătoarea Bonus inversă până la 3.

Fiecare Gogoasă de aur (Gold Donut) crește Multiplicatorul de rotiri gratuite între x1 și x50. Fiecare Gogoasă de aur (Gold Donut) resetează Numărătoarea inversă Bonus la 3. Atunci când Numărătoarea inversă Bonus ajunge la zero, încep rotirile gratuite.

## Secvența Jocuri gratuite

Multiplicatorul acumulat se aplică tuturor câștigurilor în timpul rotirilor gratuite. 2, 3 sau 4 simboluri Scatter Gogoasă de aur (Gold Donut) acordă 10, 20 sau, respectiv, 30 de rotiri gratuite suplimentare. Re-declanșările lansează Runda Bonus, unde pot fi acordați mai mulți multiplicatori.

Cutiile (Boxes) nu apar în secvența Jocuri gratuite.

## Informații generale

Acest joc are un procent teoretic de câștig (RTP) de 96,52%.

În cazul unui joc blocat sau al unei probleme în timpul unei rotiri, jocul va repeta rotirea incompletă și va afișa rezultatul pentru jucător la următoarea lansare a jocului.

Jocurile nefinalizate vor fi închise automat după 2 zile. Orice câștiguri care vor rezulta din închiderea automată vor fi plătite în contul jucătorului.

Defecțiunile de sistem anulează toate plățile și rundele.

2020-03-12



# Dragon Born Ajutor

## Prezentarea jocului

Dragon Born este un slot video cu șase role, prevăzut cu secvența unică Megaways™ de la Big Time Gaming

## Megaways™

Un slot Megaways™ poate genera până la 7 simboluri pe fiecare rotire de rolă. Multiplicatorii Wild cresc, de asemenea, modurile de câștig cu până la x7 pe rolă. Aceasta înseamnă că fiecare rotire poate produce până la 117649 moduri de câștig!

## Cum se joacă

Selectați miza dând clic pe butoanele săgeată stânga și dreapta de pe miză. Valoarea mizei este afișată în câmpul pentru miză.

Toate plățile sunt multiplicare în funcție de miza fiecărei rotiri individuale.

## Joc automat

Pentru Joc automat apăsați butonul Auto. Va fi afișat panoul Joc automat, pe care jucătorul îl poate folosi pentru a modifica numărul de rotiri, pentru a seta o limită de pierderi sau o limită de câștiguri. După ce a fost setată o limită de pierderi, jucătorul poate selecta Start pentru a începe jocul automat.

Atunci când Jocul automat este pornit, butonul Play (Joacă) va deveni un buton Stop. Jocurile automate rămase vor fi afișate pe butonul Stop. Jucătorul poate anula Jocul automat dând clic pe butonul Stop. Jocul automat se va opri automat în cazul în care este atinsă oricare dintre limitele setate sau în cazul în care este necesară intervenția jucătorului.

Este posibil ca rotirea automată să nu fie disponibilă în jurisdicția dvs.

## Porniți rotirea

Apăsați butonul Play (Joacă) pentru a porni rotirea cu miza afișată.

Rolele se vor roti și apoi se vor opri, afișând rezultatul.

## Câștiguri aferente simbolurilor

Un câștig apare atunci când mai multe simboluri consecutive se potrivesc, indiferent de înălțime, de la stânga la dreapta, începând cu prima rolă din stânga.

Câștig maxim plătit pe combinație câștigătoare. Toate combinațiile câștigătoare sunt însumate. Vedeți PLĂȚI pentru informații suplimentare.

## Pictograme Wild de rolă completă (Full Reel)

Simbolurile Wild de rolă completă (Full Reel) sunt considerate ca până la 7 pictograme și înlocuiește orice simbol, exceptând simbolul scatter.

Toate combinațiile implicate sunt multiplicare cu 1, dacă nu este afișat alt număr pe simbol

## Pictograma Scatter Diamant

Pictograma scatter Diamant poate apărea pe oricare dintre role și nu trebuie să fie consecutive sau să înceapă de la prima rolă din stânga.

3 sau mai multe pictograme scatter Diamant în rezultat declanșează secvența de rotiri gratuite. Vedeți PLĂȚI pentru informații suplimentare.

## Secvența rotiri gratuite

Rolele de rotiri gratuite sunt simboluri fixe 7x6, garantând că fiecare rotire are 117649 moduri de câștig!

Miza folosită pentru declanșarea rotirilor gratuite va fi folosită pe durata rotirilor gratuite.

La sfârșitul rotirilor gratuite, vor fi afișate câștigurile totale aferente rotirilor. Orice câștiguri vor fi creditate în contul jucătorilor, după care se reia jocul obișnuit.

## Rotiri gratuite suplimentare

În timpul secvenței de rotiri gratuite, fiecare pictogramă Scatter Diamant din rezultat adaugă o rotire suplimentară. Pot fi adăugate până la cinci rotiri gratuite per rotire gratuită. Numărul de rotiri suplimentare care pot fi adăugate în timpul rotirilor gratuite este nelimitat.

## Informații generale

Acest joc are un procent teoretic de câștig (RTP) de 95%.

În cazul unui joc blocat sau al unei probleme în timpul unei rotiri, jocul va repeta rotirea incompletă și va afișa rezultatul pentru jucător la următoarea lansare a jocului.

Jocurile nefinalizate vor fi închise automat după 2 zile. Orice câștiguri care vor rezulta din închiderea automată vor fi plătite în contul jucătorului.

Defecțiunile de sistem anulează toate plățile și rundele.

2021-05-17



## ROMANIAN

DUCKS TILL DAWN este un joc video cu 6 tambururi, 4 rânduri și 4096 modalități de plată, oferind SpinBoost, Rațe Cash și Spin-uri Gratuite Bonus.

Toate modalitățile sunt jucate întotdeauna.

Plata teoretică este 96,91%,

97,28% când se joacă HyperBonus, Nivelul 1,

97,28% când se joacă HyperBonus, Nivelul 2,

97,65% când se joacă HyperBonus, Nivelul 3,

97,69% când se joacă HyperBonus, Nivelul 4,

## Caracteristicile Jocului

### Caracteristica Rațe Numerar

La fiecare spin a jocului de bază, poate apărea o RAȚĂ în coloana din dreapta. O valoare în numerar, care se bazează pe pariu, este atribuită RAȚEI. La fiecare spin după apariție, fiecare RAȚĂ se deplasează cu o coloană spre stânga până când se deplasează din grila tamburului.

Dacă un simbol CROSSHAIR cade pe o poziție ocupată de o RAȚĂ, valoarea de pe RAȚĂ este acordată și RAȚA este eliminată la spin-urile ulterioare.

Dacă mai multe simboluri CROSSHAIR cad pe pozițiile ocupate de RAȚE, se acordă suma valorilor înmulțită cu un multiplicator, după cum urmează:

1 simbol RAȚĂ - multiplicator 1

2 simboluri RAȚĂ - multiplicator 2

3 simboluri RAȚĂ - multiplicator 5

4 simboluri RAȚĂ - multiplicator 20

5 simboluri RAȚĂ - multiplicator 50

6 simboluri RAȚĂ - multiplicator 200

### SpinBoost

Fiecare Bonus Spin-uri Gratuite începe de la un număr inițial de spin-uri gratuite și are asociat un Contor Spin-uri Gratuite și, pe măsură ce sunt jucate mai multe spin-uri în jocul de bază, se adaugă mai multe spin-uri gratuite la Contorul Spin-uri Gratuite corespunzător.

Numărul maxim de spin-uri gratuite inițiale pentru fiecare Contor Spin-uri Gratuite este 15, după această valoare numărul pe Contorul Spin-uri Gratuite nu se va mai mări.



Când se declanșează Bonus Spin-uri Gratuite, jocul acordă un număr de spin-uri inițiale conform Contorului Spin-uri Gratuite pentru varianta declanșată, iar Contorul Spin-uri Gratuite se resetează la valoarea sa inițială de 7.

Valorile Contorului Spin-uri Gratuite sunt salvate între sesiuni și salvate separat pentru fiecare pariu.

#### Spin-uri gratuite

Când 3 sau mai multe simboluri BONUS NIVELUL 1 apar în orice poziție în timpul jocului de bază, se acordă Spin-uri Gratuite de Nivel 1. Când 3 sau mai multe simboluri BONUS NIVEL 2 apar în orice poziție în timpul jocului de bază, se acordă Spin-uri Gratuite de Nivel 2.

În timpul spin-urilor gratuite, caracteristica Rațe Numerar prezintă funcții similare cu jocul de bază, dar fiecare Nivel Spin-uri Gratuite începe fără simboluri RAȚĂ prezente. În plus, există un multiplicator asociat cu simbolul ȚINTĂ. Valoarea acestuia depinde de coloana pe care a apărut și de Nivelul Spin-uri Gratuite, după cum urmează.

#### Spin-uri Gratuite Nivelul 1:

Coloana 1 - multiplicator 5,

Coloana 2 - multiplicator 5,

Coloana 3 - multiplicator 2,

Coloana 4 - multiplicator 2,

Coloana 5 - multiplicator 1,

Coloana 6 - multiplicator 1.

#### Spin-uri Gratuite Nivelul 2:

Coloana 1 - multiplicator 10,

Coloana 2 - multiplicator 10,

Coloana 3 - multiplicator 5,

Coloana 4 - multiplicator 5,

Coloana 5 - multiplicator 1,

Coloana 6 - multiplicator 1.

Dacă un simbol ȚINTĂ cade pe o poziție care este ocupată de o RAȚĂ, valoarea de pe RAȚĂ se înmulțește cu multiplicatorul ȚINTĂ.

#### Simboluri Sălbatic

Simbolurile SĂLBATICE înlocuiesc toate celelalte simboluri, cu excepția BONUS, RAȚĂ și ȚINTĂ.

Simbolurile SĂLBATICE apar numai pe Coloanele 2, 3, 4 și 5.

#### HyperBonus

Dacă un jucător selectează să joace un pariu HYPERBONUS, un Bonus Spin-uri Gratuite este acordat imediat cu un număr de spin-uri inițiale în funcție de pariul selectat. Pentru fiecare opțiune HYPERBONUS sunt afișate varianta Spin-uri Gratuite Bonus, suma pariului pentru opțiune și numărul de spin-uri inițiale. După confirmarea unei selecții, varianta de Spin-uri Gratuite Bonus este redată cu numărul selectat de spin-uri inițiale și cu același multiplicator de pariuri, care este activ pe interfața jocului la momentul selecției. Dacă jucătorul joacă HYPERBONUS, niciunul din contoarele Spin-uri Gratuite nu se resetează.

#### Căi de Plăți

Pentru Căi de Plăți, combinațiile câștigătoare sunt plătite pentru simboluri care apar în orice poziție în coloane consecutive de la stânga spre dreapta, începând cu cilindrul din stânga. Doar cea mai bună combinație potrivită pentru fiecare simbol este plătită. Suma totală a plății de la căile de plată este suma plății pentru fiecare simbol distinct care are o combinație câștigătoare.



15+ 40,00  
12+ 24,00  
10+ 16,00  
9 10,00  
8 8,00  
7 6,00  
6 4,00  
5 2,40



15+ 32,00  
12+ 16,00  
10+ 10,00  
9 8,00

8 6,00  
7 4,00  
6 2,40  
5 1,60



15+ 24,00  
12+ 12,00  
10+ 6,00  
9 4,00  
8 3,20  
7 2,40  
6 1,60  
5 0,80



15+ 24,00  
12+ 12,00  
10+ 6,00  
9 4,00  
8 3,20  
7 2,40  
6 1,60  
5 0,80



15+ 12,00  
12+ 4,00  
10+ 3,20  
9 2,40

**8 1,60**  
**7 1,20**  
**6 0,80**  
**5 0,40**



**15+ 12,00**  
**12+ 4,00**  
**10+ 3,20**  
**9 2,40**  
**8 1,60**  
**7 1,20**  
**6 0,80**  
**5 0,40**

CÂȘTIGURILE SE OBȚIN CU 5 SAU MAI MULTE SIMBOLURI IDENTICE CARE SE ATING PE VERTICALĂ ȘI/SAU ORIZONTALĂ

SIMBOLURILE CÂȘTIGĂTOARE SUNT ELIMINATE ȘI SIMBOLURILE CAD ÎN CASCADĂ PENTRU A UMPLE GOLURILE



**JOKER WILD**



SIMBOLURILE WILD ÎNLOCUIESC TOATE SIMBOLURILE, CU EXCEPȚIA SIMBOLURILOR FREE SPIN

DACĂ JOKERUL WILD CONTRIBUIE LA UN CÂȘTIG DE GRUP, VA SĂRI ÎN MOD ALEATORIU PE O POZIȚIE LIBERĂ ADIACENTĂ ÎNAINTE DE URMĂTOAREA CASCADĂ

DE FIECARE DATĂ CÂND JOKERUL CREEAZĂ UN CÂȘTIG, ÎȘI VA MĂRI MULTIPLICATORUL CU X1

MULTIPLICATORUL CURENT SE APLICĂ ORICĂRUI CÂȘTIG LA CARE CONTRIBUIE JOKERUL

DACĂ SIMBOLURILE WILD JOKER APAR PE POZIȚII ADIACENTE, SE POT DUELA CÂTEODATĂ PENTRU A-ȘI SPORI UNUL ALTUIA MULTIPLICATORUL CU X1

---

## **CONTOR JOKER**



FIECARE GRUP CÂȘTIGĂTOR VA UMPLE UN SEGMENT PE CONTOR

UMPLEȚI CONTORUL PENTRU A ADĂUGA JOCKERI WILD PE ROLE

PE DURATA UNEI ROTIRI NORMALE, JOKERII SUNT ADĂUGAȚI DUPĂ AL 1-LEA, AL 4-LEA ȘI AL 7-LEA GRUP CÂȘTIGĂTOR

DACĂ NITRO SPINS ESTE ACTIVAT, JOKERII SE ADAUGĂ DUPĂ AL 1-LEA, AL 3-LEA ȘI AL 6-LEA GRUP CÂȘTIGĂTOR

---

**SIMBOL FREE SPIN**





SIMBOLUL FREE SPIN APARE PE TOATE ROLELE

3 SIMBOLURI FREE SPIN ACORDĂ 6 FREE SPINS







FREE SPINS ÎNCEP CU 3 SIMBOLURI WILD JOKER ÎN POZIȚII ALEATORII

FIECARE SIMBOL WILD JOKER ARE UN MULTIPLICATOR ÎNȚIAL DE 1X

FIECARE GRUP CÂȘTIGĂTOR VA UMPLE UN SEGMENT PE CONTOR

COLECȚIILE DE PE CONTOR SE ACUMULEAZĂ PE DURATA FREE SPINS ȘI NU SE RESETEAZĂ

2 SAU MAI MULTE FREE SPINS SE ADAUGĂ DUPĂ AL 10-LEA, AL 20-LEA ȘI AL 30-LEA GRUP CÂȘTIGĂTOR.

6 FREE SPINS POT FI ACHIZIȚIONATE PENTRU 600 DE MONEDE





PARIAȚI TOATE SAU CÂTEVA FREE SPINS PENTRU ȘANSA DE A CÂȘTIGA 1, 2 SAU 3 FREE SPINS  
SUPLIMENTARE

UTILIZAȚI GLISORUL PENTRU A AJUSTA NUMĂRUL DE FREE SPINS JUCATE

MAI MULTE FREE SPINS PARIATE, MAI MULTE ȘANSE DE CÂȘTIG

O ROTIRE CÂȘTIGĂTOARE VA ADĂUGA 1, 2 SAU 3 FREE SPINS SUPLIMENTARE

PARIERA POATE FI REPETATĂ

NUMĂRUL MAXIM DE FREE SPINS DISPONIBILE ESTE 25 ȘI VOR FI COLECTATE AUTOMAT CÂND SE CÂȘTIGĂ MINIMUM 23

COLECTAȚI ORICÂND PENTRU A INIȚIA RUNDA DE FREE SPINS



UN CÂȘTIG FREE SPINS PESTE UN ANUMIT PRAG VA ACTIVA FORTUNE MAKER

ARUNCAȚI MINGEA ȘI AȘEZAȚI-O ÎNTR-UN INEL CÂȘTIGĂTOR PENTRU A URCA PE SCARA PREMIILOR

EXISTĂ 16 INELE, DIN CARE 12 VOR FI CÂȘTIGĂTOARE ȘI 4 NU

FOLOȘIȚI GLISORUL PENTRU A AJUSTA SUMA CARE URMEAZĂ SĂ FIE JUCATĂ

FONDURILE CARE NU AU FOST JUCATE SUNT COLECTATE AUTOMAT.

AȘEZAȚI MINGEA ÎNTR-UN INEL CÂȘTIGĂTOR PENTRU A URCA PE SCARA PREMIILOR

| RUNDĂ | PREMIU |
|-------|--------|
| 1     | 1.3X   |
| 2     | 1.8X   |
| 3     | 2.5X   |
| 4     | 3.6X   |
| 5     | 5.4X   |
| 6     | 8.5X   |
| 7     | 14.2X  |
| 8     | 25.6X  |
| 9     | 51.2X  |
| 10    | 119.5X |
| 11    | 335X   |
| 12    | 1800X  |

DACĂ AJUNGEȚI ÎNTR-UN INEL NECÂȘTIGĂTOR, VĂ VEȚI ÎNTOARCE LA JOCUL DE BAZĂ FĂRĂ NICIUN PREMIU

ORICÂND FACEȚI CLIC PE COLECTARE, VEȚI COLECTA PREMIUL CURENT ACTIV DE PE SCARĂ ȘI VĂ VEȚI REÎNTOARCE LA JOCUL DE BAZĂ.



UN CÂȘTIG FREE SPINS SUB UN ANUMIT PRAG VA ACTIVA BONUS REPLAY

PARIAȚI CÂȘTIGURILE LA FREE SPINS PENTRU ȘANSA DE A LE JUCA DIN NOU

ÎNVÂRTIȚI ROATA PENTRU A PIERDE SAU A CÂȘTIGA

O ROTIRE CÂȘTIGĂTOARE VA ACORDA O RUNDĂ NOUĂ DE FREE SPINS

CÂȘTIGURILE ANTERIOARE DIN FREE SPINS NU SE VOR REPORTA

O ROTIRE PIERZĂTOARE VĂ READUCE LA JOCUL DE BAZĂ



SUPER SPINNER POATE FI ACTIVAT DE CÂTE ORI SE COLECTEAZĂ O MONEDĂ

MODIFICAREA NIVELURILOR DE PARIERE VA ACTUALIZA MONEDELE COLECTATE ÎN RAPORT CU PARIUL


SUPER SPINNER VA ACORDA UN PREMIU DINTRE:

|                |            |               |             |
|----------------|------------|---------------|-------------|
| PREMII ÎN BANI | FREE SPINS | FORTUNE MAKER | NITRO SPINS |
|----------------|------------|---------------|-------------|



|       |    |     |    |
|-------|----|-----|----|
| 80X   | 8  | 10X | 10 |
| 120X  | 10 | 15X | 15 |
| 500X  | 12 | 20X | 20 |
| 5000X | 14 | 25X | 25 |

SUPER SPINNER POATE FI ACHIZIȚIONAT CU 500 DE MONEDE



## **MONEDE NOROCOASE**



MONEDELE NOROCOASE SE COLECTEAZĂ CÂND APAR PE ROLE

SUPER SPINNER POATE FI ACTIVAT DE CÂTE ORI SE COLECTEAZĂ O MONEDĂ

MONEDELE POT FI FOLOSITE PENTRU A CUMPĂRA FUNCȚII BONUS, SAU PENTRU A REDUCE COSTUL ACESTORA

MONEDele POT FI COLECTATE ŞI CHELTUITE ÎN TOATE JOCURILE FOUR LEAF GAMING



DACĂ ACTIVAȚI NITRO SPINS ÎN JOCUL DE BAZĂ:

- REDUCE NUMĂRUL DE GRUPURI NECESARE PENTRU UMLEREA CONTORULUI JOKER
- VA MĂRI NUMĂRUL SIMBOLURILOR SCATTER FREE SPINS PENTRU A ACTIVA MAI DES BONUSUL
- MONEDE COLECTATE MAI FRECVENT
- SUPER SPINNER SE ACTIVEAZĂ MAI DES

O ROTIRE NITRO VA MĂRI PARIUL CU 50 % SAU VA COSTA 4 MONEDE PER ROTIRE

VALOAREA SIMBOLURILOR NU VA FI MĂRITĂ

## REGULAMENT JOC

- „DUELING JOKERS” ESTE UN APARAT DE SLOTURI CU 8 ROLE ŞI 8 RÂNDURI, CUPLATĂ ÎN GRUPURI.
- COMBINAȚIILE CÂȘTIGĂTOARE ŞI PLĂȚILE SE STABILESC CONFORM TABELULUI DE PLĂȚI.
- CÂȘTIGURILE DIN GRUPURI SE OBȚIN POTRIVIND 5 SAU MAI MULTE SIMBOLURI ADIĂCENTE, PE ORIZONTALĂ SAU PE VERTICALĂ.
- ODATĂ INIȚIATĂ O ÎNVĂRTIRE, NIVELUL DE PARIU PENTRU RUNDA RESPECTIVĂ SE BLOCHEAZĂ ŞI NU MAI POATE FI SCHIMBAT.
- CÂȘTIGURILE SUNT PREZENTATE ÎN MONEDA UTILIZATORULUI.
- SIMBOLUL WILD ÎNLOCUIEȘTE TOATE SIMBOLURILE DE PE ROLE LA EVALUAREA CÂȘTIGURILOR LINIILOR DE PLATĂ; SIMBOLUL WILD NU ÎNLOCUIEȘTE SIMBOLUL FREE SPINS.
- PROCENTAJUL TEORETIC DE RETURNARE LA JUCĂTOR PENTRU ACEST JOC ESTE DE 94,00%.
- DEFECȚIUNILE ANULEAZĂ TOATE PLĂȚILE ŞI JOCURILE.
- JOCURILE NEFINALIZATE VOR FI ÎNCHISE AUTOMAT DUPĂ 2 ZILE. ORICE CÂȘTIGURI CARE VOR REZULTA DIN ÎNCHIDEREA AUTOMATĂ VOR FI PLĂTITE ÎN CONTUL JUCĂTORULUI.
- DACĂ SOLDUL DVS. SCADE, AJUNGÂND LA O VALOARE MAI MICĂ DECÂT PARIUL SELECTAT, VALOAREA PARIULUI VA FI MICȘORATĂ AUTOMAT LA CEA MAI MARE VALOARE PERMISĂ.
- VERSIUNEA ÎN LIMBA ENGLEZĂ A REGULILOR DE JOC PREVALEAZĂ.



## REGULILE JOCULUI FREE SPINS

- FREE SPINS ÎNCEP CU 3 JOKERI WILD CU UN MULTIPLICATOR INIȚIAL DE 1X
- JOKERII AU ȘANSA DE A-ȘI SPORI RECIPROC MULTIPLICATORII DĂCĂ APAR PE POZIȚII ADIACENTE
- CONTORUL NU SE RESETEAZĂ DUPĂ FIECARE ROTIRE PE DURATA FREE SPINS



## REGULILE FORTUNE MAKER

- UN CÂȘTIG FREE SPINS SUB PRAG VA ACTIVA FORTUNE MAKER
- ARUNCAȚI MINGEA PRINTRE CUIE ȘI ÎNTR-UNUL DIN CELE 16 INELE
- 12 SUNT CÂȘTIGĂTOARE ȘI AVANSEAZĂ LA URMĂTORUL PREMIU DE PE SCARĂ.
- 4 DIN ELE SUNT PIERZĂTOARE ȘI VOR ÎNCHEIA JOCUL.
- FONDURILE CARE NU AU FOST JUCATE SUNT COLECTATE AUTOMAT.
- INELUL CÂȘTIGĂTOR ESTE ELIMINAT PENTRU RUNDELE ULTERIOARE
- ORICÂND FACEȚI CLIC PE COLECTARE, VEȚI COLECTA PREMIUL CURENT ACTIV DE PE SCARĂ ȘI VĂ VEȚI REÎNTOARCE LA JOCUL DE BAZĂ.




## REGULILE BONUS BOOSTER

- UTILIZAȚI GLISORUL PENTRU A AJUSTA NUMĂRUL DE FREE SPINS JUCATE, ÎNTRE 1 ȘI TOATE
- MAI MULTE FREE SPINS PARIATE, MAI MULTE ȘANSE DE CÂȘTIG
- O ROTIRE CÂȘTIGĂTOARE VA ADĂUGA 1, 2 SAU 3 FREE SPINS SUPLIMENTARE
- PARIERA POATE FI REPETATĂ
- NUMĂRUL MAXIM DE FREE SPINS DISPONIBILE ESTE DE 25 ȘI VA FI COLECTAT AUTOMAT DUPĂ CE SE CÂȘTIGĂ 23 SAU PESTE
- FREE SPINS ACUMULATE POT FI COLECTATE ORICÂND ÎNTRE RUNDELE DE PARIERE



## REGULILE BONUS REPLAY

- UN CÂȘTIG FREE SPINS SUB UN ANUMIT PRAG VA ACTIVA BONUS REPLAY
  - CÂȘTIGURILE DIN FREE SPINS VOR FI PARIATE ÎN ÎNTREGIME PENTRU ȘANSA DE A REJUCA RUNDA BONUS
  - O ROTIRE CÂȘTIGĂTOARE VA ACORDA O RUNDĂ NOUĂ DE FREE SPINS ȘI VA INIȚIA BONUS BOOSTER
  - O ROTIRE PIERZĂTOARE VĂ READUCE LA JOCUL DE BAZĂ
- 



## REGULI SUPER SPINNER

- MONEDele POT APĂREA PE ORICE SIMBOL SLAB PLĂTIT
- MONEDele POT ACTIVA ALEATORIU SUPER SPINNER ÎN MOD INSTANTANEU ÎN LOC SĂ FIE COLECTATE.
- MODIFICAREA NIVELURILOR DE PARIERE VA ACTUALIZA MONEDele COLECTATE ÎN RAPORT CU PARIUL.

## REGULILE JOCULUI CUMPĂRARE FEATURES

- „CUMPĂRARE FEATURE” POATE FI ACTIVATĂ DOAR ÎN JOCUL DE BAZĂ.
- CĂȘTIGUL TEORETIC AL JUCĂTORULUI (RTP) PENTRU PARIUL BONUS DIN FREE SPINS ESTE DE 93,70%
- CĂȘTIGUL TEORETIC AL JUCĂTORULUI (RTP) PENTRU PARIUL BONUS DIN SUPER SPINNER ESTE DE 93,44%
- 6 FREE SPINS POT FI ACTIVATE PENTRU 73X PARIUL SAU PLĂTITE COMBINAT CU MONEDele COLECTATE PENTRU A REDUCE COSTUL.
- SUPER SPINNER POATE FI ACTIVAT PENTRU 61X PARIUL SAU PLĂTIT COMBINAT CU MONEDele COLECTATE PENTRU A REDUCE COSTUL.

## REGULI ROTIRI NITRO

- NITRO SPINS VOR CREȘTE PARIUL CU 50 % SAU VOR COSTA 4 MONEDE PER ROTIRE
- CĂȘTIGUL TEORETIC AL JUCĂTORULUI LA ACTIVAREA NITRO SPINS CU MONEDE VARIAZĂ ÎNTRE 93,37 %-94,19 %

## CUM SE JOACĂ

SELECTAȚI O VALOARE A PARIULUI, APOI APĂSAȚI BUTONUL ÎNVĂRTE PENTRU A ÎNCEPE. PENTRU A FOLOSI JOCUL AUTOMAT, APĂSAȚI BUTONUL JOC AUTOMAT ȘI SELECTAȚI NUMĂRUL DE RUNDE DORIT.

JOCUL AUTOMAT POATE FI PORNIȚ ȘI OPRIT APĂSÂND PE PICTOGRAMA DE JOC AUTOMAT, ATUNCI CÂND EA ESTE DISPONIBILĂ.

ÎN TIMP CE JUCAȚI, PUTEȚI VEDEA ÎN PERMANENȚĂ CÂTE ÎNVÂRTIRI DE JOC AUTOMAT MAI AVEȚI DISPONIBILE.

APĂSAȚI PICTOGRAMA „ACASĂ” CA SĂ IEȘIȚI DIN JOC.



7

15+ 40,00  
12+ 24,00  
10+ 16,00  
9 10,00  
8 8,00  
7 6,00  
6 4,00  
5 2,40



**15+ 32,00**  
**12+ 16,00**  
**10+ 10,00**  
**9 8,00**  
**8 6,00**  
**7 4,00**  
**6 2,40**  
**5 1,60**



**15+ 24,00**  
**12+ 12,00**  
**10+ 6,00**  
**9 4,00**  
**8 3,20**  
**7 2,40**  
**6 1,60**  
**5 0,80**



**15+ 24,00**  
**12+ 12,00**  
**10+ 6,00**

**9 4,00**  
**8 3,20**  
**7 2,40**  
**6 1,60**  
**5 0,80**



**15+ 12,00**  
**12+ 4,00**  
**10+ 3,20**  
**9 2,40**  
**8 1,60**  
**7 1,20**  
**6 0,80**  
**5 0,40**



**15+ 12,00**  
**12+ 4,00**  
**10+ 3,20**  
**9 2,40**  
**8 1,60**  
**7 1,20**  
**6 0,80**  
**5 0,40**

**CÂȘTIGURILE SE OBȚIN CU 5 SAU MAI MULTE SIMBOLURI IDENTICE CARE SE AȚING PE VERTICALĂ ȘI/SAU ORIZONTALĂ**

SIMBOLURILE CÂȘTIGĂTOARE SUNT ELIMINATE ȘI SIMBOLURILE CAD ÎN CASCADĂ PENTRU A UMPLE GOLURILE

## JOKER WILD



SIMBOLURILE WILD ÎNLOCUIESC TOATE SIMBOLURILE, CU EXCEPȚIA SIMBOLURILOR FREE SPIN

DACĂ JOKERUL WILD CONTRIBUIE LA UN CÂȘTIG DE GRUP, VA SĂRI ÎN MOD ALEATORIU PE O POZIȚIE LIBERĂ ADIACENTĂ ÎNAINTE DE URMĂTOAREA CASCADĂ

DE FIECARE DATĂ CÂND JOKERUL CREEAZĂ UN CÂȘTIG, ÎȘI VA MĂRI MULTIPLICATORUL CU X1

MULTIPLICATORUL CURENT SE APLICĂ ORICĂRUI CÂȘTIG LA CARE CONTRIBUIE JOKERUL

DACĂ SIMBOLURILE WILD JOKER APAR PE POZIȚII ADIACENTE, SE POT  
DUELA CÂTEODATĂ PENTRU A-ȘI SPORI UNUL ALTUIA MULTIPLICATORUL  
CU X1

## CONTOR JOKER



FIECARE GRUP CÂȘTIGĂTOR VA UMPLE UN SEGMENT PE CONTOR

UMPLEȚI CONTORUL PENTRU A ADĂUGA JOCKERI WILD PE ROLE



PE DURATA UNEI ROTIRI NORMALE, JOKERII SUNT ADĂUGAȚI DUPĂ AL 1-LEA, AL 4-LEA ȘI AL 7-LEA GRUP CĂȘTIGĂTOR

DACĂ NITRO SPINS ESTE ACTIVAT, JOKERII SE ADAUGĂ DUPĂ AL 1-LEA, AL 3-LEA ȘI AL 6-LEA GRUP CĂȘTIGĂTOR

---

## **SIMBOL FREE SPIN**



SIMBOLUL FREE SPIN APARE PE TOATE ROLELE

3 SIMBOLURI FREE SPIN ACORDĂ 6 FREE SPINS



FREE SPINS ÎNCEP CU 3 SIMBOLURI WILD JOKER ÎN POZIȚII ALEATORII

FIECARE SIMBOL WILD JOKER ARE UN MULTIPLICATOR INIȚIAL DE 1X

FIECARE GRUP CÂȘTIGĂTOR VA UMPLE UN SEGMENT PE CONTOR

COLECȚIILE DE PE CONTOR SE ACUMULEAZĂ PE DURATA FREE SPINS ȘI NU SE RESETEAZĂ

2 SAU MAI MULTE FREE SPINS SE ADAUGĂ DUPĂ AL 10-LEA, AL 20-LEA ȘI AL 30-LEA GRUP CÂȘTIGĂTOR.

6 FREE SPINS POT FI ACHIZIȚIONATE PENTRU 600 DE MONEDE



---

## ROTIRE JACKPOT DREAM DROP

DUPĂ ACTIVARE, ROTIREA JACKPOT ESTE JUCAȚĂ CA O ROTIRE SUPLEMENTARĂ ÎNAINTE DE ROTIREA NORMALĂ

DREAM DROP BONUS SE ACTIVEAZĂ DACĂ APAR 4 SIMBOLURI JOKER DREAM DROP ÎN ROTIREA JACKPOT

---

## BONUS JACKPOT DREAM DROP





ÎN DREAM DROP BONUS, VOR APĂREA PE ROLE 5 ZONE JACKPOT. UNA PENTRU FIECARE DINTRE CELE CINCI JACKPOTURI: RAPID, MIDI, MAXI, MAJOR ȘI MEGA.

4 JOKERI VOR SĂRI DE COLO COLO PÂNĂ VOR APĂREA PE UNA DINTRE CELE CINCI ZONE JACKPOT

DACĂ UN JOKER APARE PE O ZONĂ, VA UMPLE ZONA CU 1 SEGMENT ȘI UN JOKER NOU SE VA ADĂUGA PE ROLE ÎN MOD ALEATORIU

PRIMA ZONĂ CU TOATE 4 SEGMENTELE PLINE, VA ACORDA JACKPOTUL CORESPUNZĂTOR





PARIAȚI TOATE SAU CÂTEVA FREE SPINS PENTRU ȘANSA DE A CÂȘTIGA 1, 2 SAU 3 FREE SPINS SUPLIMENTARE

UTILIZAȚI GLISORUL PENTRU A AJUSTA NUMĂRUL DE FREE SPINS JUCATE


MAI MULTE FREE SPINS PARIATE, MAI MULTE ȘANSE DE CÂȘTIG

O ROTIRE CÂȘTIGĂTOARE VA ADĂUGA 1, 2 SAU 3 FREE SPINS  
SUPLIMENTARE

PARIEREA POATE FI REPETATĂ

NUMĂRUL MAXIM DE FREE SPINS DISPONIBILE ESTE 25 ȘI VOR FI  
COLECTATE AUTOMAT CÂND SE CÂȘTIGĂ MINIMUM 23

COLECTAȚI ORICÂND PENTRU A INIȚIA RUNDA DE FREE SPINS



UN CÂȘTIG FREE SPINS PESTE UN ANUMIT PRAG VA ACTIVA FORTUNE  
MAKER

ARUNCAȚI MINGEA ȘI AȘEZAȚI-O ÎNTR-UN INEL CÂȘTIGĂTOR PENTRU A URCA PE SCARA PREMIILOR

EXISTĂ 16 INELE, DIN CARE 12 VOR FI CÂȘTIGĂTOARE ȘI 4 NU

FOLOȘIȚI GLISORUL PENTRU A AJUSTA SUMA CARE URMEAZĂ SĂ FIE JUCATĂ

FONDURILE CARE NU AU FOST JUCATE SUNT COLECTATE AUTOMAT.

AȘEZAȚI MINGEA ÎNTR-UN INEL CÂȘTIGĂTOR PENTRU A URCA PE SCARA PREMIILOR

| RUNDĂ | PREMIU |
|-------|--------|
| 1     | 1.3X   |
| 2     | 1.8X   |
| 3     | 2.5X   |
| 4     | 3.6X   |
| 5     | 5.4X   |
| 6     | 8.5X   |
| 7     | 14.2X  |
| 8     | 25.6X  |
| 9     | 51.2X  |
| 10    | 119.5X |

|    |       |
|----|-------|
| 11 | 335X  |
| 12 | 1800X |

DACĂ AJUNGEȚI ÎNTR-UN INEL NECĂȘTIGĂTOR, VĂ VEȚI ÎNTOARCE LA JOCUL DE BAZĂ FĂRĂ NICIUN PREMIU

ORICÂND FACEȚI CLIC PE COLECTARE, VEȚI COLECTA PREMIUL CURENT ACTIV DE PE SCARĂ ȘI VĂ VEȚI REÎNTOARCE LA JOCUL DE BAZĂ.



UN CĂȘTIG FREE SPINS SUB UN ANUMIT PRAG VA ACTIVA BONUS REPLAY

PARIAȚI CĂȘTIGURILE LA FREE SPINS PENTRU ȘANSA DE A LE JUCA DIN NOU

ÎNVÂRTIȚI ROATA PENTRU A PIERDE SAU A CĂȘTIGA

O ROTIRE CĂȘTIGĂTOARE VA ACORDA O RUNDĂ NOUĂ DE FREE SPINS

CĂȘTIGURILE ANTERIOARE DIN FREE SPINS NU SE VOR REPORTA

O ROTIRE PIERZĂTOARE VĂ READUCE LA JOCUL DE BAZĂ






SUPER SPINNER POATE FI ACTIVAT DE CÂTE ORI SE COLECTEAZĂ O MONEDĂ

MODIFICAREA NIVELURILOR DE PARIERE VA ACTUALIZA MONEDELE COLECTATE ÎN RAPORT CU PARIUL

SUPER SPINNER VA ACORDA UN PREMIU DINTRE:

| PREMII ÎN BANI | FREE SPINS | FORTUNE MAKER | NITRO SPINS |
|----------------|------------|---------------|-------------|
| 80X            | 8          | 10X           | 10          |
| 120X           | 10         | 15X           | 15          |
| 500X           | 12         | 20X           | 20          |
| 5000X          | 14         | 25X           | 25          |

SUPER SPINNER POATE FI ACHIZIȚIONAT CU 500 DE MONEDE



## **MONEDE NOROCOASE**



MONEDELE NOROCOASE SE COLECTEAZĂ CÂND APAR PE ROLE

SUPER SPINNER POATE FI ACTIVAT DE CÂTE ORI SE COLECTEAZĂ O MONEDĂ

MONEDELE POT FI FOLOSITE PENTRU ACTIVAREA FUNCȚIILOR BONUS

MONEDELE POT FI COLECTATE ȘI CHELTUITE ÎN TOATE JOCURILE FOUR LEAF GAMING



DACĂ ACTIVAȚI NITRO SPINS ÎN JOCUL DE BAZĂ:



- REDUCE NUMĂRUL DE GRUPURI NECESARE PENTRU UMLEREA CONTORULUI JOKER
- VA MĂRI NUMĂRUL SIMBOLURILOR SCATTER FREE SPINS PENTRU A ACTIVA MAI DES BONUSUL
- MONEDE COLECTATE MAI FRECVENT
- SUPER SPINNER SE ACTIVEAZĂ MAI DES

O ROTIRE NITRO VA MĂRI PARIUL CU 50 % SAU VA COSTA 4 MONEDE PER ROTIRE

VALOAREA SIMBOLURILOR NU VA FI MĂRITĂ



## REGULAMENT JOC

- „DUELING JOKERS DREAM DROP” ESTE UN APARAT DE SLOTURI CU 8 ROLE ȘI 8 RÂNDURI, CUPLATĂ ÎN GRUPURI.
- COMBINAȚIILE CÂȘTIGĂTOARE ȘI PLĂȚILE SE STABILESC CONFORM TABELULUI DE PLĂȚI.
- CÂȘTIGURILE DIN GRUPURI SE OBTIN POTRIVIND 5 SAU MAI MULTE SIMBOLURI ADIACENTE, PE ORIZONTALĂ SAU PE VERTICALĂ.
- ODATA ÎNȚIATĂ O ÎNVÂRTIRE, NIVELUL DE PARIU PENTRU RUNDA RESPECTIVĂ SE BLOCHEAZĂ ȘI NU MAI POATE FI SCHIMBAT.
- CÂȘTIGURILE SUNT PREZENTATE ÎN MONEDA UTILIZATORULUI.
- SIMBOLUL WILD ÎNLOCUIEȘTE TOATE SIMBOLURILE DE PE ROLE LA EVALUAREA CÂȘTIGURILOR LINIILOR DE PLATĂ; SIMBOLUL WILD NU ÎNLOCUIEȘTE SIMBOLUL FREE SPINS.
- PROCENTAJUL TEORETIC DE RETURNARE LA JUCĂTOR PENTRU ACEST JOC ESTE DE 94,00%.
- DEFECȚIUNILE ANULEAZĂ TOATE PLĂȚILE ȘI JOCURILE.
- JOCURILE NEFINALIZATE VOR FI ÎNCHISE AUTOMAT DUPĂ 2 ZILE. ORICE CÂȘTIGURI CARE VOR REZULTA DIN ÎNCHIDEREA AUTOMATĂ VOR FI PLĂTITE ÎN CONTUL JUCĂTORULUI.
- DACĂ SOLDUL DVS. SCADĂ, AJUNGÂND LA O VALOARE MAI MICĂ DECÂT PARIUL SELECTAT, VALOAREA PARIULUI VA FI MICȘORATĂ AUTOMAT LA CEA MAI MARE VALOARE PERMISĂ.
- VERSIUNEA ÎN LIMBA ENGLEZĂ A REGULILOR DE JOC PREVALEAZĂ.



## REGULILE JOCULUI FREE SPINS

- FREE SPINS ÎNCEP CU 3 JOKERI WILD CU UN MULTIPLICATOR INIȚIAL DE 1X
- JOKERII AU ȘANSA DE A-ȘI SPORI RECIPROC MULTIPLICATORII DACĂ APAR PE POZIȚII ADIACENTE
- CONTORUL NU SE RESETEAZĂ DUPĂ FIECARE ROTIRE PE DURATA FREE SPINS

## REGULILE ROTIRII JACKPOT

- ROTIREA JACKPOT ESTE ACTIVATĂ ALEATORIU LA APĂSAREA BUTONULUI DE ROTIRE. ACEASTA SE JOACĂ ÎNAINTE DE ROTIREA STANDARD, IAR ROTIREA STANDARD SE JOACĂ DUPĂ FINALIZAREA DREAM DROP BONUS.
- JACKPOT SPIN ESTE UN APARAT DE JOC TIP SLOT CU 8 ROLE ȘI 8 RÂNDURI, AVÂND PE ROLE DOAR SIMBOLURI DREAM DROP JOKER.
- EXISTĂ O SINGURĂ ROTIRE INIȚIALĂ. ESTE NEVOIE SĂ APARĂ 4 SIMBOLURI JOKER DREAM DROP PENTRU A SE INTRA ÎN DREAM DROP BONUS. ALTFEL, ROTIREA SE ÎNCHEIE, IAR JUCĂTORUL TRECE LA ROTIREA STANDARD. ÎN ROTIREA JACKPOT NU SUNT POSIBILE ALTE CÂȘTIGURI.
- JOCUL DREAM DROP BONUS ARE 5 ZONE, CÂTE UNA PENTRU FIECARE JACKPOT, IAR FIECARE ZONĂ ESTE COMPUSĂ DIN 4 SEGMENTE.
- 4 SIMBOLURI JOKER DREAM DROP VOR SĂRI DE COLO COLO PE ROLE ÎNAINTE DE A APĂREA ÎNTR-1 DIN CELE 5 ZONE.
- DACĂ UN JOKER APARE PE O ZONĂ, VA UMPLE ZONA UN SEGMENT DIN ZONĂ ȘI UN JOKER NOU SE VA ADĂUGA PE ROLE ÎNTR-O POZIȚIE ALEATORIE
- SE CONTINUĂ ASTFEL PÂNĂ CÂND UNA DINTRE ZONELE JACKPOT SE UMPLE ȘI ACORDĂ PREMIUL JACKPOTULUI CORESPUNZĂTOR.

## REGULILE JACKPOTULUI DREAM DROP

- SISTEMUL JACKPOT DREAM DROP CONSTĂ ÎN CINCI JACKPOTURI DIFERITE: MEGA, MAJOR, MAXI, MIDI ȘI RAPID.
- TOATE JACKPOTURILE SUNT PROGRESIVE, ÎNSEMNÂND CĂ ORI DE CÂTE ORI SE PLASEAZĂ UN PARIU, O PARTE DIN ACESTA MERGE CĂTRE FIECARE JACKPOT.

- CONTRIBUȚIA TOTALĂ LA JACKPOTURI ESTE DE 12 % DIN PARIUL TOTAL.
- PĂRȚI DIFERITE DIN CONTRIBUȚIA TOTALĂ MERG CĂTRE FIECARE DINTRE CELE 5 JACKPOTURI.
- CU CÂT MAI MARE E PARIUL, CU ATÂT MAI MARE ESTE ȘANSA DE A ACTIVA UN CÂȘTIG JACKPOT.
- VALORILE DE PORNIRE ALE JACKPOTULUI SUNT: RAPID= 1 €, MIDI = 5 €, MAXI = 100 €, MAJOR = 25.000 € MEGA = 500.000 €.
- JACKPOTUL MAJOR ESTE GARANTAT SĂ CADĂ ÎNAINTE DE A AJUNGE LA 50.000 €.
- JACKPOTUL MEGA ESTE GARANTAT SĂ CADĂ ÎNAINTE SĂ ATINGĂ 3.000.000 € PRIMELE DOUĂ DĂȚI; ACEST NIVEL ESTE MĂRIT CU 500.000 € PENTRU URMĂTOARELE DOUĂ, ȘI ESTE MĂRIT SUPLIEMTNAR CU 500.000 € DUPĂ FIECARE A DOUA CĂDERE A JACKPOTULUI. NIVELUL GARANTAT VA FI PLAFONAT LA 10.000.000 €, ÎNSEMNÂND CĂ ODATĂ ATINS, VA RĂMÂNE LA ACEST NIVEL PE TIMP NELIMITAT.
- O PARTE DIN CONTRIBUȚIA TOTALĂ LA JACKPOT MERGE CĂTRE CREȘTEREA VALORILOR CURENTE ALE JACKPOTULUI, IAR O ALTĂ PARTE MERGE CĂTRE SUMELE DE PORNIRE PENTRU URMĂTOARELE JACKPOTURI.
- VALOAREA CURENTĂ A JACKPOTULUI ESTE AFIȘATĂ ÎN EUR, ÎN TIMP CE CÂȘTIGUL JACKPOTULUI ESTE PLĂTIT ÎN MONEDA JUCĂTORULUI.
- RAREORI, SE POATE ÎNTÂMPLA CA ACELAȘI JACKPOT SĂ FIE CÂȘTIGAT DE DOUĂ ORI ÎNAINTE CA VALOAREA JACKPOTULUI AFIȘATĂ ÎN JOC SĂ FIE ACTUALIZATĂ. ÎN ACEST CAZ, A DOUA OARĂ CÂND ESTE CÂȘTIGAT JACKPOTUL, VA FI ACORDATĂ VALOAREA INIȚIALĂ.
- ÎN CAZUL DEFECTĂRII ECHIPAMENTULUI SAU A OPRIRILOR PLANIFICATE/NEPLANIFICATE, PARAMETRII PROGRESIVI AI JACKPOTULUI (INCLUSIV VALORILE JACKPOTULUI ȘI PROCENTELE INCREMENTALE) SUNT RESTABILIȚI COMPLET CU PARAMETRI IDENTICI, DUPĂ RELUARE.
- VALORILE JACKPOTULUI AFIȘATE PE CONTOR POT FI UȘOR DIFERITE DE VALOAREA REALĂ, DIN CAUZA LATENȚEI DIN REȚEA.
- RATELE DE CONVERSIE CURENTE SUNT FURNIZATE O DATĂ PE ZI DE API-URILE ECB ȘI XE. CURSUL DE SCHIMB ESTE APLICAT PENTRU SESIUNEA DE JOC A JUCĂTORULUI ATUNCI CÂND ESTE DESCHIS UN JOC. TOATE TRANZACȚIILE JOCULUI SUNT STOCATE ÎN MONEDA JUCĂTORULUI CU FACTORUL DE CONVERSIE ÎN EURO DE LA MOMENTUL TRANZACȚIEI.
- ÎN MOMENTUL CÂȘTIGĂRII UNUI JACKPOT, SUMA JACKPOTULUI CÂȘTIGAT VA FI DETERMINATĂ DE REZULTATELE SERVERULUI DE JACKPOT.
- ÎN CAZUL ÎN CARE UN JUCĂTOR CÂȘTIGĂTOR A JUCAT ÎN ALTĂ MONEDĂ DECÂT EURO, SUMA JACKPOTULUI CÂȘTIGAT ESTE RECONCILIATĂ ÎN EURO.
- DIN SUMA JACKPOTULUI CÂȘTIGAT (INDIFERENT DACĂ A FOST CÂȘTIGAT ÎN EURO SAU ÎN ALTĂ MONEDĂ) SE SCAD TAXELE DE

TRANZACȚIE APLICABILE, CONVERSIA VALUTARĂ, COMISIOANELE BANCARE ȘI ALTE COSTURI ALE TRANZACȚIEI.

- UN JACKPOT NU POATE FI CÂȘTIGAT DE DOUĂ ORI SAU DE DOI JUCĂTORI ÎN ACEEAȘI RUNDĂ DE JOC.
- ÎN CAZUL ÎNTRERUPERII CONEXIUNII LA SERVERUL DE JACKPOT, JOUL ESTE DEZACTIVAT ȘI NU SUNT COLECTATE ALTE CONTRIBUȚII PÂNĂ LA RESTABILIREA CONEXIUNII.
- ATUNCI CÂND SE CÂȘTIGĂ UN JACKPOT PROGRESIV, TOȚI JUCĂTORII SUNT NOTIFICAȚI.
- ORICE FRAUDĂ COMISĂ DE JUCĂTOR, DEFECȚIUNE A JOULUI SAU A SERVERULUI VA CONDUCE LA ANULAREA ORICĂRUI CÂȘTIG DE JACKPOT ȘI RESTABILIREA VALORII JACKPOTULUI.
- PLATA JACKPOTULUI ESTE SUPUSĂ VERIFICĂRII DE CĂTRE OPERATOR ȘI FURNIZORUL DE SOFTWARE. DECIZIA ACESTORA ESTE FINALĂ.
- CÂȘTIGUL JACKPOTULUI VA FI ANULAT CA URMARE A JOULUI ÎNTR-UN TERITORIU RESTRICȚIONAT, ÎN CARE NU ESTE PERMISĂ PARTICIPAREA LA JOC. CONSULTAȚI ECHIPA DE ASISTENȚĂ A CAZINOULUI PENTRU MAI MULTE INFORMAȚII.
- JACKPOTUL NU POATE FI CÂȘTIGAT ATUNCI CÂND JUCAȚI PE BANI FICTIVI.

## REGULILE FORTUNE MAKER

- UN CÂȘTIG FREE SPINS SUB PRAG VA ACTIVA FORTUNE MAKER
- ARUNCAȚI MINGEA PRINTRE CUIE ȘI ÎNTR-UNUL DIN CELE 16 INELE
- 12 SUNT CÂȘTIGĂTOARE ȘI AVANSEAZĂ LA URMĂTORUL PREMIU DE PE SCARĂ.
- 4 DIN ELE SUNT PIERZĂTOARE ȘI VOR ÎNCHEIA JOUL.
- FONDURILE CARE NU AU FOST JUCATE SUNT COLECTATE AUTOMAT.
- INELUL CÂȘTIGĂTOR ESTE ELIMINAT PENTRU RUNDELE ULTERIOARE
- ORICÂND FACEȚI CLIC PE COLECTARE, VEȚI COLECTA PREMIUL CURENT ACTIV DE PE SCARĂ ȘI VĂ VEȚI REÎNTOARCE LA JOUL DE BAZĂ.

## REGULILE BONUS BOOSTER

- UTILIZAȚI GLISORUL PENTRU A AJUSTA NUMĂRUL DE FREE SPINS JUCATE, ÎNTRE 1 ȘI TOATE
- MAI MULTE FREE SPINS PARIATE, MAI MULTE ȘANSE DE CÂȘTIG

- O ROTIRE CÂȘTIGĂTOARE VA ADĂUGA 1, 2 SAU 3 FREE SPINS SUPLIMENTARE
- PARIERA POATE FI REPETATĂ
- NUMĂRUL MAXIM DE FREE SPINS DISPONIBILE ESTE DE 25 ȘI VA FI COLECTAT AUTOMAT DUPĂ CE SE CÂȘTIGĂ 23 SAU PESTE
- FREE SPINS ACUMULATE POT FI COLECTATE ORICÂND ÎNTRE RUNDELE DE PARIERE

## **REGULILE BONUS REPLAY**

- UN CÂȘTIG FREE SPINS SUB UN ANUMIT PRAG VA ACTIVA BONUS REPLAY
- CÂȘTIGURILE DIN FREE SPINS VOR FI PARIATE ÎN ÎNTREGIME PENTRU ȘANSA DE A REJUCA RUNDA BONUS
- O ROTIRE CÂȘTIGĂTOARE VA ACORDA O RUNDĂ NOUĂ DE FREE SPINS ȘI VA INIȚIA BONUS BOOSTER
- O ROTIRE PIERZĂTOARE VĂ READUCE LA JOCUL DE BAZĂ

## **REGULI SUPER SPINNER**

- MONEDELE POT APĂREA PE ORICE SIMBOL SLAB PLĂTIT
- MONEDELE POT ACTIVA ALEATORIU SUPER SPINNER ÎN MOD INSTANTANEU ÎN LOC SĂ FIE COLECTATE.
- MODIFICAREA NIVELURILOR DE PARIERE VA ACTUALIZA MONEDELE COLECTATE ÎN RAPORT CU PARIUL.

## **REGULILE JOCULUI CUMPĂRARE FEATURES**

- „CUMPĂRARE FEATURE” POATE FI ACTIVATĂ DOAR ÎN JOCUL DE BAZĂ.
- CÂȘTIGUL TEORETIC AL JUCĂTORULUI (RTP) PENTRU PARIUL BONUS DIN FREE SPINS ESTE DE 94,00%  
CÂȘTIGUL TEORETIC AL JUCĂTORULUI (RTP) PENTRU PARIUL BONUS DIN SUPER SPINNER ESTE DE 94,00%

- 6 FREE SPINS POT FI ACHIZIȚIONATE PENTRU 600 DE MONEDE
- SUPER SPINNER POATE FI ACHIZIȚIONAT CU 500 DE MONEDE



## REGULI ROTIRI NITRO

- NITRO SPINS VOR CREȘTE PARIUL CU 50 % SAU VOR COSTA 4 MONEDE PER ROTIRE
- CÂȘTIGUL TEORETIC AL JUCĂTORULUI LA ACTIVAREA NITRO SPINS CU MONEDE VARIAZĂ ÎNTRE 93,64 %-93,70 %



## CUM SE JOACĂ

SELECTAȚI O VALOARE A PARIULUI, APOI APĂSAȚI BUTONUL ÎNVÂRTE PENTRU A ÎNCEPE.

PENTRU A FOLOȘI JOCUL AUTOMAT, APĂSAȚI BUTONUL JOC AUTOMAT ȘI SELECTAȚI NUMĂRUL DE RUNDE DORIT.

JOCUL AUTOMAT POATE FI PORNIT ȘI OPRIT APĂSÂND PE PICTOGRAMA DE JOC AUTOMAT, ATUNCI CÂND EA ESTE DISPONIBILĂ.

ÎN TIMP CE JUCAȚI, PUTEȚI VEDEA ÎN PERMANENȚĂ CÂTE ÎNVÂRTIRI DE JOC AUTOMAT MAI AVEȚI DISPONIBILE.

APĂSAȚI PICTOGRAMA „ACASĂ” CA SĂ IEȘIȚI DIN JOC.



15+ 40,00  
12+ 24,00  
10+ 16,00  
9 10,00  
8 8,00  
7 6,00  
6 4,00  
5 2,40



15+ 32,00  
12+ 16,00  
10+ 10,00  
9 8,00

8 6,00  
7 4,00  
6 2,40  
5 1,60



15+ 24,00  
12+ 12,00  
10+ 6,00  
9 4,00  
8 3,20  
7 2,40  
6 1,60  
5 0,80



15+ 24,00  
12+ 12,00  
10+ 6,00  
9 4,00  
8 3,20  
7 2,40  
6 1,60  
5 0,80



15+ 12,00  
12+ 4,00  
10+ 3,20  
9 2,40



**8 1,60**  
**7 1,20**  
**6 0,80**  
**5 0,40**



**15+ 12,00**  
**12+ 4,00**  
**10+ 3,20**  
**9 2,40**  
**8 1,60**  
**7 1,20**  
**6 0,80**  
**5 0,40**

CÂȘTIGURILE SE OBȚIN CU 5 SAU MAI MULTE SIMBOLURI IDENTICE CARE SE ATING PE VERTICALĂ ȘI/SAU ORIZONTALĂ

SIMBOLURILE CÂȘTIGĂTOARE SUNT ELIMINATE ȘI SIMBOLURILE CAD ÎN CASCADĂ PENTRU A UMPLE GOLURILE



**JOKER WILD**



SIMBOLURILE WILD ÎNLOCUIESC TOATE SIMBOLURILE, CU EXCEPȚIA SIMBOLURILOR FREE SPIN

DACĂ JOKERUL WILD CONTRIBUIE LA UN CÂȘTIG DE GRUP, VA SĂRI ÎN MOD ALEATORIU PE O POZIȚIE LIBERĂ ADIACENTĂ ÎNAINTE DE URMĂTOAREA CASCADĂ

DE FIECARE DATĂ CÂND JOKERUL CREEAZĂ UN CÂȘTIG, ÎȘI VA MĂRI MULTIPLICATORUL CU X1

MULTIPLICATORUL CURENT SE APLICĂ ORICĂRUI CÂȘTIG LA CARE CONTRIBUIE JOKERUL

DACĂ SIMBOLURILE WILD JOKER APAR PE POZIȚII ADIACENTE, SE POT DUELA CÂTEODATĂ PENTRU A-ȘI SPORI UNUL ALTUIA MULTIPLICATORUL CU X1

---

## **CONTOR JOKER**



FIECARE GRUP CÂȘTIGĂTOR VA UMPLE UN SEGMENT PE CONTOR

UMPLEȚI CONTORUL PENTRU A ADĂUGA JOCKERI WILD PE ROLE

PE DURATA UNEI ROTIRI NORMALE, JOKERII SUNT ADĂUGAȚI DUPĂ AL 1-LEA, AL 4-LEA ȘI AL 7-LEA GRUP CÂȘTIGĂTOR

DACĂ NITRO SPINS ESTE ACTIVAT, JOKERII SE ADAUGĂ DUPĂ AL 1-LEA, AL 3-LEA ȘI AL 6-LEA GRUP CÂȘTIGĂTOR

---

**SIMBOL FREE SPIN**



SIMBOLUL FREE SPIN APARE PE TOATE ROLELE

3 SIMBOLURI FREE SPIN ACORDĂ 6 FREE SPINS





FREE SPINS ÎNCEP CU 3 SIMBOLURI WILD JOKER ÎN POZIȚII ALEATORII

FIECARE SIMBOL WILD JOKER ARE UN MULTIPLICATOR ÎNȚIAL DE 1X

FIECARE GRUP CÂȘTIGĂTOR VA UMPLE UN SEGMENT PE CONTOR

COLECȚIILE DE PE CONTOR SE ACUMULEAZĂ PE DURATA FREE SPINS ȘI NU SE RESETEAZĂ

2 SAU MAI MULTE FREE SPINS SE ADAUGĂ DUPĂ AL 10-LEA, AL 20-LEA ȘI AL 30-LEA GRUP CÂȘTIGĂTOR.

6 FREE SPINS POT FI ACHIZIȚIONATE PENTRU 600 DE MONEDE







PARIAȚI TOATE SAU CÂTEVA FREE SPINS PENTRU ȘANSA DE A CÂȘTIGA 1, 2 SAU 3 FREE SPINS  
SUPLIMENTARE

UTILIZAȚI GLISORUL PENTRU A AJUSTA NUMĂRUL DE FREE SPINS JUCATE

MAI MULTE FREE SPINS PARIATE, MAI MULTE ȘANSE DE CÂȘTIG

O ROTIRE CÂȘTIGĂTOARE VA ADĂUGA 1, 2 SAU 3 FREE SPINS SUPLIMENTARE

PARIERA POATE FI REPETATĂ

NUMĂRUL MAXIM DE FREE SPINS DISPONIBILE ESTE 25 ȘI VOR FI COLECTATE AUTOMAT CÂND SE CÂȘTIGĂ MINIMUM 23

COLECTAȚI ORICÂND PENTRU A INIȚIA RUNDA DE FREE SPINS



UN CÂȘTIG FREE SPINS PESTE UN ANUMIT PRAG VA ACTIVA FORTUNE MAKER

ARUNCAȚI MINGEA ȘI AȘEZAȚI-O ÎNTR-UN INEL CÂȘTIGĂTOR PENTRU A URCA PE SCARA PREMIILOR

EXISTĂ 16 INELE, DIN CARE 12 VOR FI CÂȘTIGĂTOARE ȘI 4 NU

FOLOȘIȚI GLISORUL PENTRU A AJUSTA SUMA CARE URMEAZĂ SĂ FIE JUCATĂ

FONDURILE CARE NU AU FOST JUCATE SUNT COLECTATE AUTOMAT.

AȘEZAȚI MINGEA ÎNTR-UN INEL CÂȘTIGĂTOR PENTRU A URCA PE SCARA PREMIILOR

| RUNDĂ | PREMIU |
|-------|--------|
| 1     | 1.3X   |
| 2     | 1.8X   |
| 3     | 2.5X   |
| 4     | 3.6X   |
| 5     | 5.4X   |
| 6     | 8.5X   |
| 7     | 14.2X  |
| 8     | 25.6X  |
| 9     | 51.2X  |
| 10    | 119.5X |
| 11    | 335X   |
| 12    | 1800X  |

DACĂ AJUNGEȚI ÎNTR-UN INEL NECÂȘTIGĂTOR, VĂ VEȚI ÎNTOARCE LA JOCUL DE BAZĂ FĂRĂ NICIUN PREMIU



ORICÂND FACEȚI CLIC PE COLECTARE, VEȚI COLECTA PREMIUL CURENT ACTIV DE PE SCARĂ ȘI VĂ VEȚI REÎNTOARCE LA JOCUL DE BAZĂ.



UN CÂȘTIG FREE SPINS SUB UN ANUMIT PRAG VA ACTIVA BONUS REPLAY

PARIAȚI CÂȘTIGURILE LA FREE SPINS PENTRU ȘANSA DE A LE JUCA DIN NOU

ÎNVÂRTIȚI ROATA PENTRU A PIERDE SAU A CÂȘTIGA

O ROTIRE CÂȘTIGĂTOARE VA ACORDA O RUNDĂ NOUĂ DE FREE SPINS

CÂȘTIGURILE ANTERIOARE DIN FREE SPINS NU SE VOR REPORTA

O ROTIRE PIERZĂTOARE VĂ READUCE LA JOCUL DE BAZĂ



SUPER SPINNER POATE FI ACTIVAT DE CÂTE ORI SE COLECTEAZĂ O MONEDĂ

MODIFICAREA NIVELURILOR DE PARIERE VA ACTUALIZA MONEDELE COLECTATE ÎN RAPORT CU PARIUL

SUPER SPINNER VA ACORDA UN PREMIU DINTRE:

|                |            |               |             |
|----------------|------------|---------------|-------------|
| PREMII ÎN BANI | FREE SPINS | FORTUNE MAKER | NITRO SPINS |
|----------------|------------|---------------|-------------|

|       |    |     |    |
|-------|----|-----|----|
| 80X   | 8  | 10X | 10 |
| 120X  | 10 | 15X | 15 |
| 500X  | 12 | 20X | 20 |
| 5000X | 14 | 25X | 25 |

SUPER SPINNER POATE FI ACHIZIȚIONAT CU 500 DE MONEDE



## **MONEDE NOROCOASE**



MONEDELE NOROCOASE SE COLECTEAZĂ CÂND APAR PE ROLE

SUPER SPINNER POATE FI ACTIVAT DE CÂTE ORI SE COLECTEAZĂ O MONEDĂ

MONEDELE POT FI FOLOSITE PENTRU A CUMPĂRA FUNCȚII BONUS, SAU PENTRU A REDUCE COSTUL ACESTORA

MONEDele POT FI COLECTATE ŞI CHELTUITE ÎN TOATE JOCURILE FOUR LEAF GAMING



DACĂ ACTIVAȚI NITRO SPINS ÎN JOCUL DE BAZĂ:

- REDUCE NUMĂRUL DE GRUPURI NECESARE PENTRU UMLEREA CONTORULUI JOKER
- VA MĂRI NUMĂRUL SIMBOLURILOR SCATTER FREE SPINS PENTRU A ACTIVA MAI DES BONUSUL
- MONEDE COLECTATE MAI FRECVENT
- SUPER SPINNER SE ACTIVEAZĂ MAI DES

O ROTIRE NITRO VA MĂRI PARIUL CU 50 % SAU VA COSTA 4 MONEDE PER ROTIRE

VALOAREA SIMBOLURILOR NU VA FI MĂRITĂ

## REGULAMENT JOC

- „DUELING JOKERS” ESTE UN APARAT DE SLOTURI CU 8 ROLE ŞI 8 RÂNDURI, CUPLATĂ ÎN GRUPURI.
- COMBINAȚIILE CÂȘTIGĂTOARE ŞI PLĂȚILE SE STABILESC CONFORM TABELULUI DE PLĂȚI.
- CÂȘTIGURILE DIN GRUPURI SE OBȚIN POTRIVIND 5 SAU MAI MULTE SIMBOLURI ADIĂCENTE, PE ORIZONTALĂ SAU PE VERTICALĂ.
- ODATĂ INIȚIATĂ O ÎNVĂRTIRE, NIVELUL DE PARIU PENTRU RUNDA RESPECTIVĂ SE BLOCHEAZĂ ŞI NU MAI POATE FI SCHIMBAT.
- CÂȘTIGURILE SUNT PREZENTATE ÎN MONEDA UTILIZATORULUI.
- SIMBOLUL WILD ÎNLOCUIEȘTE TOATE SIMBOLURILE DE PE ROLE LA EVALUAREA CÂȘTIGURILOR LINIILOR DE PLATĂ; SIMBOLUL WILD NU ÎNLOCUIEȘTE SIMBOLUL FREE SPINS.
- PROCENTAJUL TEORETIC DE RETURNARE LA JUCĂTOR PENTRU ACEST JOC ESTE DE 95,00%.
- DEFECȚIUNILE ANULEAZĂ TOATE PLĂȚILE ŞI JOCURILE.
- JOCURILE NEFINALIZATE VOR FI ÎNCHISE AUTOMAT DUPĂ 2 ZILE. ORICE CÂȘTIGURI CARE VOR REZULTA DIN ÎNCHIDEREA AUTOMATĂ VOR FI PLĂTITE ÎN CONTUL JUCĂTORULUI.
- DACĂ SOLDUL DVS. SCADA, AJUNGÂND LA O VALOARE MAI MICĂ DECÂT PARIUL SELECTAT, VALOAREA PARIULUI VA FI MICȘORATĂ AUTOMAT LA CEA MAI MARE VALOARE PERMISĂ.
- VERSIUNEA ÎN LIMBA ENGLEZĂ A REGULILOR DE JOC PREVALEAZĂ.



## REGULILE JOCULUI FREE SPINS

- FREE SPINS ÎNCEP CU 3 JOKERI WILD CU UN MULTIPLICATOR INIȚIAL DE 1X
- JOKERII AU ȘANSA DE A-ȘI SPORI RECIPROC MULTIPLICATORII DĂCĂ APAR PE POZIȚII ADIACENTE
- CONTORUL NU SE RESETEAZĂ DUPĂ FIECARE ROTIRE PE DURATA FREE SPINS



## REGULILE FORTUNE MAKER

- UN CÂȘTIG FREE SPINS SUB PRAG VA ACTIVA FORTUNE MAKER
- ARUNCAȚI MINGEA PRINTRE CUIE ȘI ÎNTR-UNUL DIN CELE 16 INELE
- 12 SUNT CÂȘTIGĂTOARE ȘI AVANSEAZĂ LA URMĂTORUL PREMIU DE PE SCARĂ.
- 4 DIN ELE SUNT PIERZĂTOARE ȘI VOR ÎNCHEIA JOCUL.
- FONDURILE CARE NU AU FOST JUCATE SUNT COLECTATE AUTOMAT.
- INELUL CÂȘTIGĂTOR ESTE ELIMINAT PENTRU RUNDELE ULTERIOARE
- ORICÂND FACEȚI CLIC PE COLECTARE, VEȚI COLECTA PREMIUL CURENT ACTIV DE PE SCARĂ ȘI VĂ VEȚI REÎNTOARCE LA JOCUL DE BAZĂ.




## REGULILE BONUS BOOSTER

- UTILIZAȚI GLISORUL PENTRU A AJUSTA NUMĂRUL DE FREE SPINS JUCATE, ÎNTRE 1 ȘI TOATE
- MAI MULTE FREE SPINS PARIATE, MAI MULTE ȘANSE DE CÂȘTIG
- O ROTIRE CÂȘTIGĂTOARE VA ADĂUGA 1, 2 SAU 3 FREE SPINS SUPLIMENTARE
- PARIERA POATE FI REPETATĂ
- NUMĂRUL MAXIM DE FREE SPINS DISPONIBILE ESTE DE 25 ȘI VA FI COLECTAT AUTOMAT DUPĂ CE SE CÂȘTIGĂ 23 SAU PESTE
- FREE SPINS ACUMULATE POT FI COLECTATE ORICÂND ÎNTRE RUNDELE DE PARIERE



## REGULILE BONUS REPLAY

- UN CÂȘTIG FREE SPINS SUB UN ANUMIT PRAG VA ACTIVA BONUS REPLAY
  - CÂȘTIGURILE DIN FREE SPINS VOR FI PARIATE ÎN ÎNTREGIME PENTRU ȘANSA DE A REJUCA RUNDA BONUS
  - O ROTIRE CÂȘTIGĂTOARE VA ACORDA O RUNDĂ NOUĂ DE FREE SPINS ȘI VA INIȚIA BONUS BOOSTER
  - O ROTIRE PIERZĂTOARE VĂ READUCE LA JOCUL DE BAZĂ
- 

## REGULI SUPER SPINNER

- MONEDELE POT APĂREA PE ORICE SIMBOL SLAB PLĂTIT
- MONEDELE POT ACTIVA ALEATORIU SUPER SPINNER ÎN MOD INSTANTANEU ÎN LOC SĂ FIE COLECTATE.
- MODIFICAREA NIVELURILOR DE PARIERE VA ACTUALIZA MONEDELE COLECTATE ÎN RAPORT CU PARIUL.

## REGULILE JOCULUI CUMPĂRARE FEATURES

- „CUMPĂRARE FEATURE” POATE FI ACTIVATĂ DOAR ÎN JOCUL DE BAZĂ.
- CÂȘTIGUL TEORETIC AL JUCĂTORULUI (RTP) PENTRU PARIUL BONUS DIN FREE SPINS ESTE DE 95,00%
- CÂȘTIGUL TEORETIC AL JUCĂTORULUI (RTP) PENTRU PARIUL BONUS DIN SUPER SPINNER ESTE DE 95,00%
- 6 FREE SPINS POT FI ACTIVATE PENTRU 72X PARIUL SAU PLĂTITE COMBINAT CU MONEDELE COLECTATE PENTRU A REDUCE COSTUL.
- SUPER SPINNER POATE FI ACTIVAT PENTRU 60X PARIUL SAU PLĂTIT COMBINAT CU MONEDELE COLECTATE PENTRU A REDUCE COSTUL.

## REGULI ROTIRI NITRO

- NITRO SPINS VOR CREȘTE PARIUL CU 50 % SAU VOR COSTA 4 MONEDE PER ROTIRE
- CÂȘTIGUL TEORETIC AL JUCĂTORULUI LA ACTIVAREA NITRO SPINS CU MONEDE VARIAZĂ ÎNTRE 95,03 %-95,26 %

## CUM SE JOACĂ

SELECTAȚI O VALOARE A PARIULUI, APOI APĂSAȚI BUTONUL ÎNVÂRTE PENTRU A ÎNCEPE. PENTRU A FOLOSI JOCUL AUTOMAT, APĂSAȚI BUTONUL JOC AUTOMAT ȘI SELECTAȚI NUMĂRUL DE RUNDE DORIT.

JOCUL AUTOMAT POATE FI PORNIT ȘI OPRIT APĂSÂND PE PICTOGRAMA DE JOC AUTOMAT, ATUNCI CÂND EA ESTE DISPONIBILĂ.

ÎN TIMP CE JUCAȚI, PUTEȚI VEDEA ÎN PERMANENȚĂ CÂTE ÎNVÂRTIRI DE JOC AUTOMAT MAI AVEȚI DISPONIBILE.

APĂSAȚI PICTOGRAMA „ACASĂ” CA SĂ IEȘIȚI DIN JOC.

## PENTRU A JUCA JOCUL:

1. Alegeți un nivel de pariere.
2. Rotiți rolele:

- Făcând clic pe/apăsând butonul Spin.
- Făcând clic pe/apăsând bara de spațiu (doar modul desktop).
- Începerea unui număr stabilit de rotiri folosind meniul Joc automat.

Jocul rapid mărește viteza de rotire a rolei pentru a afișa rezultatele rotirii mai rapid, fără a le afecta. Deschideți setările pentru a activa/dezactiva opțiunea Joc rapid. Unele dintre aceste setări pot să nu fie disponibile în jocul pe care îl jucați.

## SETĂRI DE JOC AUTOMAT

Aici puteți alege setările dvs. preferate pentru Jocul automat. Aflați mai multe despre setările Jocului automat:

Setările Jocului automat diferă de la joc la joc. Este posibil ca jocul dvs. să nu aibă toate aceste setări. Este posibil ca jocul automat să nu fie disponibil pe anumite piețe.

- Jocul automat vă permite să jucați automat un anumit număr de runde consecutive de joc fără să interacționați cu jocul.
- Jocul automat se joacă cu ultima valoare de pariuri selectată sau cu valoarea pariului implicită a cazinoului.
- Fiecare joc are diferite setări de Joc automat. Este posibil ca unele setări să nu fie disponibile în jocul pe care îl jucați.
- Numărul de rotiri care rămân în sesiunea dvs. de Joc automat este afișat în joc.
- Jocul automat se oprește atunci când sunt activate Free Spins.

Setări de Joc automat

Număr de rotiri

Setați numărul de rotiri pe care doriți să le jucați.

Oprește la orice câștig

Opriți sesiunea dacă câștigați la o rotire.

Limită câștig unic

Opriți sesiunea dacă câștigul depășește sau este egal cu suma selectată.

Limită câștig

Opriți sesiunea dacă soldul dvs. crește și depășește sau este egal cu valoarea selectată.

Limită pierdere

Opriți sesiunea dacă soldul dvs. scade sub valoarea selectată sau este egal cu aceasta.

Începeți Jocul automat:

- Faceți clic/atingeți butonul Joc automat. Aceasta va deschide dialogul cu setările care vă permit să selectați numărul de rotiri pe care doriți să le jucați și să reglați setările de oprire.
- Faceți clic/atingeți setările Jocului dvs. automat.
- Faceți clic/atingeți Confirm pentru a începe Jocul automat. Aceasta pornește sesiunea Joc automat și continuă până când rămâneți fără rotiri setate sau faceți clic pe/atingeți butonul Stop.
- Faceți clic/atingeți butonul Stop pentru a opri Jocul automat. Efectuarea clicului/atingerea pe acest buton nu influențează rezultatele rotirii.

## DESPRE JOC

Elemento este un joc 9x9 Câștig Cluster cu Avalanche, Fire Wild Feature, X Flood Feature, Tornado Feature, Demolition Feature și Free Spins cu Multiplier în creștere.

Câștigul teoretic al jucătorului (RTP) pentru acest joc este de 96.33%.

Un Câștig Cluster are loc atunci când apar în joc 5 sau mai multe simboluri potrivite orizontal sau vertical adiacente.

Se plătește doar cel mai mare câștig pentru fiecare simbol cluster.

Câștigurile simultane cu diferite simboluri cluster sunt adăugate.

Clustere multiple de aceleași simboluri care nu sunt adiacente una cu alta, se plătesc ca clustere separate.

Combi-națiile câștigătoare și plățile sunt făcute în funcție de tabelul de plată și sunt multiplicat-e de către Multiplier aplicabil (dacă există unul).

Tabelul de plată reflectă configurația curentă a pariului și modificările în conformitate cu pariul total.

Toate pariurile și plățile sunt în moneda țării dvs. Plățile se bazează pe pariul total.

Acest joc prezintă o limită de câștig de 20000x pariul făcut pentru runda de joc.

## ZONA ELEMENTULUI ȘI ZONA DE JOC

Elemento este un joc 9x9. Rândul de sus și de jos și coloana din stânga și din dreapta jocului sunt zona Element. Numai simbolurile Element Wild și pozițiile goale pot apărea în zona Element. Simbolurile din zona Element nu cad în Avalanche.

Zona 7x7 din interiorul zonei Element este Zona de joc.

Doar simbolurile obișnuite și Wild pot apărea în Zona de joc.

Simbolurile din zona de joc cad în Avalanche.

## SIMBOLURI SPECIALE

Există 4 tipuri de simboluri Element Wild, toate acționează ca simbol Wild. La începutul fiecărei rotiri, pe fiecare rolă sunt prezente până la 4 simboluri aleatorii Element Wild, care apar în poziții aleatorii în zona Element. Toate simbolurile din zona Element se mișcă cu un pas în sensul acelor de ceasornic de fiecare dată când are loc Avalanche. Maximum 5 dintr-un tip de simbol Element Wild pot fi prezente în zona Elementului în timpul unei rotiri în Jocul de bază sau a unui Free Spin.

Sunt activate simbolurile Element Wild care fac parte dintr-un Câștig Cluster.

Fiecare simbol activat Element Wild mărește Element Meter corespunzător cu 1.

Simbolurile Element Wild activate nu pot face parte din niciun Câștig Cluster.

Când nu mai sunt Câștiguri Cluster și nu mai sunt posibile Avalanche, fiecare simbol activat Element Wild începând din colțul din stânga sus și în sensul acelor de ceasornic își activează caracteristica corespunzătoare și apoi dispare.

- Simbolul Fire Element Wild activează Fire Wild Feature.
- Simbolul Water Element Wild activează X Flood Feature.
- Simbolul Earth Element Wild activează Demolition Feature.
- Simbolul Wind Element Wild activează Tornado Feature.

Simbolurile Wild pot fi plasate pe role prin caracteristica Fire Wild Feature.

Simbolurile Wild înlocuiesc toate simbolurile obișnuite în timpul evaluării Câștigului Cluster.

Simbolul Wild este evaluat separat în fiecare grup de simboluri din care face parte.

Simbolul Wild nu plătește de la sine.

## AVALANCHE

La începutul fiecărei rotiri, toate simbolurile din rotirile anterioare dispar din zona de joc și simbolurile noi cad în Avalanche.

Orice simbol obișnuit și simbolurile Wild care fac parte dintr-un Câștig Cluster plătesc și dispar, iar apoi cad simboluri noi, creând oportunități suplimentare de câștig.

Avalanche continuă până când nu există niciun Câștig Cluster nou.

## GENERAREA ELEMENTULUI

Dacă un Câștig Cluster nu include niciun simbol Element Wild, acesta poate genera un simbol Element Wild aleatoriu și îl poate pune într-o poziție aleatorie în Zona Elementului.

Se acordă un singur simbol Element Wild pentru fiecare Avalanche.

## FIRE WILD FEATURE

The Fire Wild Feature plasează 2-10 simboluri Wild în poziții aleatorii în Zona de Joc.

## X FLOOD FEATURE

The X Flood Feature selectează 9 poziții într-un model în formă de X în zona de joc și transformă toate cele 9 poziții în același simbol.

Un simbol Water Element Wild activat poate activa de două ori X Flood Feature și poate transforma două modele în formă de X în zona de joc în același simbol.

Câștigurile Cluster sunt evaluate după ce simbolul activat Water Element Wild termină de activat X Flood Feature.

## DEMOLITION FEATURE

Demolition Feature selectează un tip aleatoriu de simbol cu plată mică și elimină toate simbolurile de acel tip din zona de Joc.

Un singur simbol Earth Element Wild activat poate activa Demolition Feature de până la 4 ori și poate elimina toate aparițiile tuturor celor 4 simboluri cu plată redusă din zona de Joc.

Avalanche are loc după ce simbolul activat Earth Element Wild termină de activat Demolition feature.

## TORNADO FEATURE

Tornado Feature selectează un simbol obișnuit la o poziție aleatorie în zona de Joc și transformă cele 8 simboluri adiacente în același simbol sau le elimină.

Un simbol Wind Element Wild activat poate activa Tornado Feature de două ori și poate selecta două simboluri obișnuite în poziții diferite și simbolurile lor adiacente.

Câștigurile Cluster sunt evaluate dacă nu este eliminat niciun simbol. În caz contrar, are loc Avalanche.

## FREE SPINS

Dacă toate cele patru simboluri Element Wild sunt activate cel puțin o dată în timpul unei rotiri în Jocul de bază, Free Spins sunt activate.

Numărul inițial de Free Spins este de 5 plus numărul total de simboluri Element Wild activate în rotirea din Jocul de bază.

În Free Spins există un Multiplier de câștig care începe de la x1 și este mărit cu 1 după fiecare Avalanche.

Toate Câștigurile Cluster din Free Spins sunt înmulțite cu Multiplier de câștig.

Multiplier maxim este de x99.

Dacă toate cele patru simboluri Element Wild sunt activate cel puțin o dată în timpul unui Free Spins, se activează Free Spins suplimentare.



Numărul de Free Spins suplimentare este este numărul total de simboluri Element Wild activate în timpul acelu Free Spin.

## CUMPĂRAREA „FREE SPINS”

Cumpărarea „Free Spins” va costa 60x dimensiunea pariului de referință și începe o rundă cu o activare garantată a Free Spins.

Doar în jocul de bază pot fi cumpărate „Free Spins”.

RTP-ul teoretic (Câștigul teoretic al jucătorului) pentru funcția de cumpărare este 97.94%

Plata se bazează pe valoarea pariului pe rotire

## INFORMAȚII SUPLIMENTARE

Defecțiunile anulează toate plățile și jocurile.

Jocurile incomplete vor fi soluționate automat după 2 zile. Toate câștigurile rezultate din soluționarea automată vor fi plătite în contul tău.

Versiunea în limba engleză a regulilor jocului prevalează.

## VERSIUNEA DE JOC

0.8.3

ISTORIC

2021-08-26

# TABEL DE PLĂȚI

## SIMBOLURI

|    | 2   | 3   | 4   | 5    |
|----|-----|-----|-----|------|
| H1 | 100 | 200 | 400 | 1000 |
| H2 |     | 100 | 200 | 500  |
| h3 |     | 80  | 160 | 400  |
| H4 |     | 60  | 120 | 300  |
| H5 |     | 50  | 100 | 200  |
| L1 |     | 30  | 60  | 120  |
| L2 |     | 20  | 40  | 80   |
| L3 |     | 20  | 40  | 80   |
| L4 |     | 10  | 20  | 40   |
| L5 |     | 10  | 20  | 40   |

SIMBOLURILE CÂȘTIGĂTOARE VOR FI DISTRUSE IAR SIMBOLURI NOI VOR CĂDEA PENTRU MAI MULTE ȘANSE DE CÂȘTIG

FIECARE CÂȘTIG VA EXTINDE SETUL DE ROLE CU 1 RÂND

## SIMBOLURI WILD CĂȚĂRĂTOARE



SIMBOLURILE WILD CĂȚĂRĂTOARE ÎNLOCUIESC TOATE SIMBOLURILE, CU EXCEPȚIA SIMBOLURILOR FREE SPIN

TOATE CÂȘTIGURILE CARE IMPLICĂ UN SIMBOL WILD CĂȚĂRĂTOR MĂRESC ÎNĂLȚIMEA ROLELOR CU 2 SAU 3 RÂNDURI

## SIMBOLURI WILD AVALANȘĂ



SIMBOLURILE WILD AVALANȘĂ ÎNLOCUIESC TOATE SIMBOLURILE, CU EXCEPȚIA SIMBOLURILOR FREE SPIN ȘI ÎNMULȚESC CÂȘTIGUL CU MULTIPLICATORUL CURENT

ORICÂND APARE UN CÂȘTIG, SIMBOLUL WILD AVALANȘĂ VA CĂDEA ÎN CASCADĂ ȘI-ȘI VA MĂRI MULTIPLICATORUL ÎN FUNCȚIE DE NUMĂRUL DE POZIȚII PARCURSE

DACĂ NU EXISTĂ SIMBOLURI CÂȘTIGĂTOARE DEDESUBT, ÎNTREAGA ROLĂ SE DEPLASEAZĂ ÎN JOS CU O POZIȚIE ȘI MĂREȘTE MULTIPLICATORUL SIMBOLULUI WILD AVALANȘĂ CU 1X

## SIMBOL SCATTER FREE SPIN



SIMBOLUL FREE SPIN POATE APĂREA PE ORICE ROLĂ

3, 4 SAU 5 SIMBOLURI FREE SPINS ACORDĂ 10, 12 SAU 14 FREE SPINS



DACĂ ÎNĂLȚIMEA AJUNGE LA 10, SE ACTIVEAZĂ FREE SPINS.

ORICE CÂȘTIGURI CARE APAR DUPĂ CE ÎNĂLȚIMEA ROLEI AJUNGE LA 10 ACORDĂ 1 FREE SPIN SUPLIMENTAR

APARIȚIA A 3 SAU MAI MULTE SIMBOLURI SCATTER POATE ACTIVA, DE ASEMENEA, FREE SPINS

TOATE ROTIRILE SE JOACĂ PE UN SET DE ROLE 5X10

UN SIMBOL WILD AVALANȘĂ SE ADAUGĂ ÎN PARTEA DE SUS A UNEI ROLE LA FIECARE ROTIRE

SIMBOLURILE WILD AVALANȘĂ ÎȘI MĂRESC MULTIPLICATORUL CA ÎN JOCUL DE BAZĂ DAR VOR SCHIMBA MULTIPLICATORUL SIMBOLULUI WILD AVALANȘĂ PENTRU ÎNTREAGA ROLĂ, FĂRĂ A SE RESETA ÎNTRE ROTIRI.

SIMBOLURILE WILD AVALANȘĂ ULTERIOARE VOR ÎNCEPE LA MULTIPLICATORUL ROLEI CURENTE



PARIAȚI TOATE SAU CÂTEVA FREE SPINS PENTRU ȘANSA DE A CÂȘTIGA 1, 2 SAU 3 FREE SPINS SUPLIMENTARE

UTILIZAȚI CURSORUL PENTRU A AJUSTA NUMĂRUL DE FREE SPINS PARIATE

MAI MULTE FREE SPINS PARIATE, MAI MULTE ȘANSE DE CÂȘTIG

O ROTIRE CÂȘTIGĂTOARE VA ADĂUGA 1, 2 SAU 3 FREE SPINS SUPLIMENTARE

PARIERA POATE FI REPETATĂ

NUMĂRUL MAXIM DE FREE SPINS DISPONIBILE ESTE 22 ȘI VOR FI COLECTATE AUTOMAT CÂND SE CÂȘTIGĂ MINIMUM 20

COLECTAȚI ORICÂND PENTRU A INIȚIA RUNDA DE FREE SPINS



UN CÂȘTIG FREE SPINS PESTE UN ANUMIT PRAG VA ACTIVA FORTUNE MAKER

LĂSAȚI MINGEA SĂ CADĂ ÎNTR-UN CĂRUCIOR CÂȘTIGĂTOR CA SĂ URCAȚI PE SCARA PREMIILOR

EXISTĂ 16 CĂRUCIOARE, DIN CARE 12 SUNT CÂȘTIGĂTOARE ȘI 4 PIERZĂTOARE

FOLOȘIȚI CURSORUL PENTRU A AJUSTA SUMA CARE URMEAZĂ SĂ FIE PARIATĂ

FONDURILE CARE NU AU FOST JUCATE SUNT COLECTATE AUTOMAT

DACĂ MINGEA AJUNGE ÎNTR-UN CĂRUCIOR CÂȘTIGĂTOR, URCAȚI PE SCARA PREMIILOR:

| Rundă | Premiu |
|-------|--------|
| 1     | 1,3X   |
| 2     | 1,8X   |
| 3     | 2,5X   |
| 4     | 3,6X   |
| 5     | 5,4X   |
| 6     | 8,5X   |
| 7     | 14,2X  |
| 8     | 25,6X  |
| 9     | 51,2X  |
| 10    | 119,5X |
| 11    | 355X   |
| 12    | 1800X  |

DACĂ MINGEA APARE ÎNTR-UN CĂRUCIOR PIERZĂTOR, AJUNGEȚI ÎNAPOI ÎN JOCUL DE BAZĂ FĂRĂ NICIUN PREMIU

ORICÂND FACEȚI CLIC PE COLECTARE, VEȚI COLECTA PREMIUL CURENT ACTIV DE PE SCARĂ ȘI VĂ VEȚI REÎNTOARCE LA JOCUL DE BAZĂ



PARIAȚI CÂȘTIGURILE LA FREE SPINS PENTRU ȘANSA DE A LE JUCA DIN NOU

ÎNVÂRTIȚI ROATA PENTRU A PIERDE SAU A CÂȘTIGA

O ROTIRE CÂȘTIGĂTOARE VA ACORDA O RUNDĂ NOUĂ DE FREE SPINS

CÂȘTIGURILE ANTERIOARE DIN FREE SPINS NU SE VOR REPORTA

O ROTIRE PIERZĂTOARE VĂ READUCE LA JOCUL DE BAZĂ





SUPER SPINNER POATE FI ACTIVAT DE CÂTE ORI SE COLECTEAZĂ O MONEDĂ

MODIFICAREA NIVELURILOR DE PARIERE VA ACTUALIZA MONEDELE COLECTATE ÎN RAPORT CU PARIUL

SUPER SPINNER ACORDĂ UN PREMIU DINTRE:

| <b>PREMII ÎN BANI</b> | <b>FREE SPINS</b> | <b>FORTUNE MAKER</b> | <b>NITRO SPINS</b> |
|-----------------------|-------------------|----------------------|--------------------|
| 100X                  | 10                | 10X                  | 10                 |
| 200X                  | 12                | 20X                  | 15                 |
| 500X                  | 14                | 30X                  | 20                 |
| 5000X                 | 16                | 50X                  | 25                 |

SUPER SPINNER POATE FI CUMPĂRAT PENTRU 60X PARIUL SAU COMBINAT CU MONEDELE COLECTATE PENTRU REDUCEREA COSTULUI



DACĂ

ACTIVAȚI NITRO SPINS ÎN JOCUL DE BAZĂ:



- SIMBOLURILE WILD CĂȚĂRĂTOARE ȘI SIMBOLURILE WILD AVALANȘĂ APAR MAI FRECVENT
- MĂRIȚI NUMĂRUL SIMBOLURILOR SCATTER FREE SPINS PENTRU A ACTIVA MAI DES BONUSUL
- MONEDE COLECTATE MAI FRECVENT
- SUPER SPINNER SE ACTIVEAZĂ MAI DES

UN NITRO SPIN VA MĂRI PARIUL CU 50 % SAU VA COSTA 4 MONEDE PER ROTIRE

VALOAREA SIMBOLURILOR NU VA FI MĂRITĂ

**NUMĂRUL MAXIM TOTAL DE MODURI DE CÂȘTIG ESTE  
100.000**

CÂȘTIGURILE SE ACORDĂ PENTRU COMBINAȚII DE SIMBOLURI ADIACENTE DE ORICE DIMENSIUNE, DE LA STÂNGA LA DREAPTA.



## Regulile jocului

- „EVEREST” este un aparat de joc tip slot cu 5 role, cu role extensibile și până la 100.000 de moduri de câștig.
- Combinațiile câștigătoare și plățile se fac în conformitate cu tabelul de plăți.
- Câștigurile pe mai multe linii de plată se cumulează.
- Simboluri identice în orice poziție pe trei sau mai multe role adiacente, începând cu cea din extremitatea stângă spre dreapta, constituie un mod de plată câștigător.
- Se plătește doar cea mai lungă combinație de simboluri identice.
- Mai multe simboluri identice pe o rolă contribuie la câștiguri în mod multiplicativ.
- După ce a fost inițiată o rotire, nivelul pariului pentru runda respectivă se blochează și nu mai poate fi modificat.
- Câștigurile sunt prezentate în moneda utilizatorului.
- Simbolul wild înlocuiește toate simbolurile de pe role la evaluarea câștigurilor liniilor de plată; simbolul wild nu înlocuiește Simbolul Free Spins.
- Fiecare cascadă consecutivă va mări înălțimea rolei până la 10 simboluri
- Câștigul teoretic al jucătorului pentru acest joc este de 93,00 %.
- Defecțiunile anulează toate plățile și jocurile.
- Jocurile neterminate vor fi soluționate automat după 2 zile. Câștigurile care rezultă din soluționarea automată vor fi plătite în contul jucătorului.
- Dacă soldul dumneavoastră scade sub valoarea pariului selectat, valoarea pariului va fi micșorată automat până la cea mai mare valoare a pariului aplicabilă.
- Versiunea în limba engleză a regulilor jocului primează.

## Regulile jocului Free Spins

- Free spins se joacă pe un set de role 5x10
- Cele trei role din mijloc încep cu multiplicatorul simbolurilor wild avalanșă la 1x.
- Simbolurile wild avalanșă își măresc multiplicatorul ca în jocul de bază dar vor schimba multiplicatorul simbolului wild avalanșă pentru întreaga rolă, fără a se reseta între rotiri.
- Simbolurile wild avalanșă ulterioare vor începe la multiplicatorul rolei curente

## Regulile Fortune Maker

- Un câștig free spins sub un anumit prag va activa Fortune Maker
- Lăsați mingea să cadă printre pietre și într-unul dintre cele 16 cărucioare
- 12 sunt câștigătoare și progresează la premiul următor de pe scară.
- 4 sunt pierzătoare și vor încheia jocul.
- Fondurile care nu au fost jucate sunt colectate automat.
- Căruciorul câștigător este eliminat pentru rundele ulterioare
- Oricând faceți clic pe colectare, veți colecta premiul curent activ de pe scară și vă veți reîntoarce la jocul de bază.

### Regulile Bonus Booster

- Utilizați cursorul pentru a ajusta numărul de free spins pariate, între 1 și toate
- Mai multe free spins pariate, mai multe șanse de câștig
- O rotire câștigătoare va adăuga 1, 2 sau 3 free spins suplimentare
- Parierea poate fi repetată
- Numărul maxim de free spins disponibile este 22 și vor fi colectate automat când se câștigă minimum 20
- Free spins acumulate pot fi colectate oricând între rundele de pariere

### Regulile Bonus Replay

- Un câștig free spins sub un anumit prag va activa Bonus Replay
- Câștigurile din free spins vor fi pariate pentru șansa de a rejuca runda bonus
- O rotire câștigătoare va acorda o rundă nouă de rotiri gratuite și va iniția Bonus Booster
- O rotire pierzătoare vă readuce la jocul de bază

### Reguli Super Spinner

- Monedele pot apărea pe orice simbol slab plătit
- Monedele pot activa instantaneu Super Spinner în mod aleatoriu, în loc să fie colectate.
- Modificarea nivelurilor pariului va actualiza monedele colectate în funcție de pariu.

### Regulile Jocului Cumpărare Features

- „Cumpărare Feature” poate fi activată doar în jocul de bază.
- RTP teoretic (câștigul jucătorului) pentru pariul bonus este de 93,00 %.
- Se pot cumpăra între 10 și 15 free spins pentru 60x pariul sau se pot combina cu monedele colectate pentru reducerea costului.
- Roata norocului poate fi cumpărată pentru 60x pariul sau combinată cu monedele colectate pentru reducerea costului.

### Reguli Nitro Spin

- Nitro Spins vor crește pariul cu 50 % sau vor costa 4 monede per rotire
- Nitro Spins vor crește frecvența:
  - Simbolurile wild cățărătoare și simbolurile wild avalanșă apar mai frecvent
  - Va mări numărul simbolurilor scatter free spins pentru a activa mai des bonusul
  - Monede colectate mai frecvent
  - Super spinner se activează mai des

### Cum se joacă

- Selectați o valoare a pariului, apoi apăsați butonul Rotire pentru a începe.
- Pentru a folosi Jocul Automat, apăsați butonul Joc Automat și selectați numărul dorit de runde.

- Jocul Automat pornește și se oprește prin apăsarea pictogramei Joc Automat, dacă este cazul.
- În timpul jocului, puteți vedea întotdeauna câte rotiri de Joc Automat au mai rămas.
- Apăsați pictograma „Acasă” pentru a ieși din joc.

## Prezentare Joc

Electric Wilds este un slot cu 5 linii câștigătoare 3x3 cu un ecran al matricei 3x3 cu 8 linii câștigătoare, un bonus wild și un bonus repeter care vă poate multiplica jocul de bază curent, putând câștiga de încă de patru ori.

### Supraimprimare Cu Fulger

La sfârșitul fiecărei rotiri a rolei, în partea dreaptă jos a oricărui număr de role ar putea apărea o imprimată luminoasă. Imprimătele la vedere vor lumina poziția corespunzătoare pe ecranul matricei 3x3. Imprimătele pe ecranul matricei 3x3 trec printr-un proces individual de reținere 50/50. Supratipările pot reține o singura dată.

### Wild Bonus

Ecranul matricei 3x3 are 8 linii câștigătoare. O linie câștigătoare este creată atunci când imprimătele de pe ecranul matricei realizează o linie de 3 puncte; pe verticală, pe orizontală sau pe diagonală. Fiecare linie câștigătoare este egală cu un bonus wild. Pentru fiecare linie câștigătoare, se ia o decizie cu privire la simbolul care se transformă în wild. Această decizie este afișată pe ecranul matricei punctelor.

### Supraimprimare Cu Super Fulger

Aveți grijă și la imprimătele care luminează! Pot apărea și la sfârșitul unei rotiri a rolei. Acest lucru pare identic cu imprimătele care luminează, dar adaugă numere aleatorii de imprimăte care luminează la matricea 3x3 în loc de una singură, crescând șansa jucătorilor de a obține mai multe linii câștigătoare pe ecranul matricei.

### Bonus Repeter

Dacă jucătorul vede o fereastră plină de simboluri identice fie prin intermediul wild-urilor și al unui simbol, fie prin intermediul unui singur simbol pe toate rolele. Aceasta va declanșa bonusul repeter. Jucătorul va introduce bonusul cu suma câștigată din jocul de bază și are șansa de a câștiga suma respectivă x 4!

## CUM SE JOACĂ

- Plasați pariul alegând o sumă cu MIZA TOTALĂ.
- Apăsați butonul ROTIRE pentru a roti rolele. Butonul de rotire se schimbă într-un buton de oprire atunci când rolele încep să se rotească. Apăsați butonul STOP pentru a opri imediat rotirea.
- Pentru a juca un joc fără a apăsa ROTIRE de fiecare dată, apăsați butonul REDARE AUTOMATĂ și setați condițiile pentru redarea automată. Apoi CONFIRMAȚI. Butonul de rotire se schimbă într-un buton STOP pe care îl puteți apăsa pentru a opri redarea automată.

## CUM SE CALCULEAZĂ CÂȘTIGURILE PE LINIA DE PLATĂ

- Dacă sunt aliniate trei simboluri identice așa cum se arată în secțiunea LINII DE PLATĂ, ați făcut o combinație câștigătoare.
- Pentru a calcula câștigul total pe linia de plată, calculați toate câștigurile pe linia de plată și adunați-le împreună.

- În timpul funcției REDARE AUTOMATĂ, câștigurile pe linie de plată nu sunt afișate individual. Toate câștigurile pe linia de plată se adaugă simultan și se acordă imediat.

## PANOU DE JOC

- SOLD: Afișează soldul contului dvs. în moneda proprie.
- CÂȘTIG TOTAL: Afișează câștigul pentru sesiunea curentă.
- MIZĂ: Afișează suma curentă a mizei. Apăsați butonul - sau + pentru a micșora sau mări miza totală.
- REDARE AUTOMATĂ: Puteți alege să jucați jocul fără a apăsa de fiecare dată butonul rotativ. Dați clic pe butonul de redare automată și stabiliți condițiile pe care le preferați, apoi Confirmați.
- SPIN: Apăsați butonul pentru a începe o rundă de joc. Atunci când rolele se rotesc, butonul se schimbă pe un buton STOP. Apăsarea butonului STOP oprește rolele.

## RANDOMIZARE

Rolele sunt învârtite cu o șansă corectă și egală pentru fiecare poziție de oprire de către un generator certificat de numere aleatorii.

## RESTAURARE JOC

Dacă jocul dvs. este întrerupt în timpul redării, progresul va fi salvat, astfel încât să puteți relua sesiunea întreruptă sau să omiteți reluarea atunci când jocul este reîncărcat. În orice caz, câștigul dvs. va fi acordat și adăugat la soldul dvs. imediat.

## LEGAL

- Defecțiunile anulează toate plățile și jocurile.
- Numai cel mai mare câștig este plătit pe fiecare linie.
- Toate liniile plătesc de la stânga spre dreapta.
- Câștigul teoretic general al jucătorului este de 96.08%.
- Datorită valorilor ridicate de producție ale acestui joc, pe hardware-ul de calitate inferioară pot apărea probleme de performanță și compatibilitate.
- În anumite situații, este posibil să nu puteți juca acest joc.

# Extra Chilli Ajutor

## Prezentarea jocului

Extra Chilli este un slot video cu șase role, cu combinații câștigătoare de tip Megaways™ de la Big Time Gaming

## Cum se joacă

Selectați miza dând clic pe butoanele săgeată stânga și dreapta de pe miză. Valoarea mizei este afișată în câmpul pentru miză.

Toate plățile sunt multiplicare cu miza fiecărei rotiri individuale.

## Joc automat

Pentru Joc automat apăsați butonul Auto. Va fi afișat panoul Joc automat, pe care jucătorul îl poate folosi pentru a modifica numărul de rotiri, pentru a seta o limită de pierdere sau o limită de câștig. După ce a fost setată o limită de pierdere, jucătorul poate selecta Start pentru a începe jocul automat.

Atunci când Jocul automat este pornit, butonul Play (Joacă) va deveni buton Stop. Jocurile automate rămase vor fi afișate pe butonul Stop. Jucătorul poate anula Jocul automat dând clic pe butonul Stop. Jocul automat se va opri automat în cazul în care este atinsă oricare dintre limitele setate sau în cazul în care este necesară intervenția jucătorului.

Este posibil ca rotirea automată să nu fie disponibilă în jurisdicția dvs.

## Porniți rotirea

Apăsați butonul Play (Joacă) pentru a porni rotirea cu miza afișată.

Rolele se vor roti și apoi se vor opri, afișând rezultatul.

## Rolă suplimentară

Rola suplimentară adaugă un simbol la rola sub care se află pentru rolele 2, 3, 4 și 5.

## Combinații

Fiecare simbol câștigător în afară de Scatters face parte dintr-o combinație și este înlocuit de simboluri care vin de deasupra pe role și din dreapta pe rola suplimentară.

## Câștiguri aferente simbolurilor

Un câștig apare atunci când mai multe simboluri consecutive se potrivesc, indiferent de înălțime, de la stânga la dreapta, începând cu prima rolă din stânga.

Câștig maxim plătit pe combinație câștigătoare. Toate combinațiile câștigătoare sunt însumate. Vedeți PLĂȚI pentru informații suplimentare.

## Wild

Simbolurile Wild înlocuiesc toate simbolurile, cu excepția simbolurilor Scatter.

Simbolurile Wild sunt prezente doar pe rola suplimentară.

## Scatter

Obțineți trei Scatters "HOT" în orice poziție în jocul de bază pentru a câștiga opt Rotiri gratuite. Orice simbol Scatter suplimentar adaugă câte patru Rotiri gratuite suplimentare.

Scatter poate apărea pe oricare dintre rolele din jocul de bază, cu excepția rolei suplimentare.



## Pariu pentru rotiri gratuite

După declanșarea Secvenței, este afișată Roata de pariu pentru rotiri gratuite, având posibilitatea să câștigați până la 24 de rotiri gratuite. Puteți alege ÎNCASARE sau PARIU. Apăsați pe ÎNCASARE pentru a începe rotirile gratuite cu numărul curent de rotiri gratuite acordate. Apăsați pe PARIU pentru a învârti roata. Un pariu câștigat vă va acorda patru rotiri gratuite suplimentare, precum și ocazia de a juca alt Pariu pentru rotiri gratuite. Un pariu pierdut acordă numărul de rotiri gratuite afișat cu negru. Dacă numărul afișat în negru este zero, secvența se încheie.

## Rotiri gratuite

În timpul rotirilor gratuite există un multiplicator nelimitat de câștiguri, care începe de la 1 și crește cu 1 după fiecare combinație.

Pictogramele Scatter de rotiri gratuite pot apărea pe rola suplimentară și vor acorda rotiri gratuite suplimentare. Miza folosită pentru declanșarea rotirilor gratuite va fi folosită pe durata rotirilor gratuite.

La sfârșitul rotirilor gratuite, vor fi afișate câștigurile totale aferente rotirilor. Orice câștiguri vor fi creditate în contul jucătorilor, după care se reia jocul obișnuit.

## Scatter de rotire gratuită

Simbolul Scatter cu rotire gratuită poate apărea doar pe rola suplimentară în timpul Rotirilor gratuite.

3 Scatters cu rotire gratuită, indiferent de poziție, acordă 4 Rotiri gratuite suplimentare. 4 Scatters cu rotire gratuită acordă 8 Rotiri gratuite suplimentare.

## Informații generale

Jocul are un procentaj de câștig pentru client (RTP) între 96,30 % - 96,42 %.

În orice caz, strategia optimă este de a învârti întotdeauna Roata de pariu pentru secvență (Feature Gamble Wheel).

În cazul unui joc blocat sau al unei probleme în timpul unei rotiri, jocul va repeta rotirea incompletă și va afișa rezultatul pentru jucător la următoarea lansare a jocului.

Jocurile nefinalizate vor fi închise automat după 2 zile. Orice câștiguri care vor rezulta din închiderea automată vor fi plătite în contul jucătorului.

Defecțiunile de sistem anulează toate plățile și rundele.

2020-07-29



# Extra Chilli Ajutor

## Prezentarea jocului

Extra Chilli este un slot video cu șase role, cu combinații câștigătoare de tip Megaways™ de la Big Time Gaming

## Cum se joacă

Selectați miza dând clic pe butoanele săgeată stânga și dreapta de pe miză. Valoarea mizei este afișată în câmpul pentru miză.

Toate plățile sunt multiplicare cu miza fiecărei rotiri individuale.

## Joc automat

Pentru Joc automat apăsați butonul Auto. Va fi afișat panoul Joc automat, pe care jucătorul îl poate folosi pentru a modifica numărul de rotiri, pentru a seta o limită de pierdere sau o limită de câștig. După ce a fost setată o limită de pierdere, jucătorul poate selecta Start pentru a începe jocul automat.

Atunci când Jocul automat este pornit, butonul Play (Joacă) va deveni buton Stop. Jocurile automate rămase vor fi afișate pe butonul Stop. Jucătorul poate anula Jocul automat dând clic pe butonul Stop. Jocul automat se va opri automat în cazul în care este atinsă oricare dintre limitele setate sau în cazul în care este necesară intervenția jucătorului.

## Feature Drop

Feature Drop vă permite să cumpărați secvența la prețul afișat pe butonul Feature Drop.

Feature Drop poate apărea în orice poziție pe role pentru a reduce prețul de cumpărare a secvențelor. Simbolurile Feature Drop nu apar pe rola suplimentară sau în timpul unei secvențe.

Dacă prețul este redus la un sold zero, secvența va fi declanșată automat.

În anumite jurisdicții și cazinouri, secvența nu poate fi cumpărată dacă prețul depășește limita prețului de cumpărare.

## Porniți rotirea

Apăsați butonul Play (Joacă) pentru a porni rotirea cu miza afișată.

Rolele se vor roti și apoi se vor opri, afișând rezultatul.

## Rolă suplimentară

Rola suplimentară adaugă un simbol la rola sub care se află pentru rolele 2, 3, 4 și 5.

## Combinații

Fiecare simbol câștigător în afară de Scatters face parte dintr-o combinație și este înlocuit de simboluri care vin de deasupra pe role și din dreapta pe rola suplimentară.

## Câștiguri aferente simbolurilor

Un câștig apare atunci când mai multe simboluri consecutive se potrivesc, indiferent de înălțime, de la stânga la dreapta, începând cu prima rolă din stânga.

Câștig maxim plătit pe combinație câștigătoare. Toate combinațiile câștigătoare sunt însumate. Vedeți PLĂȚI pentru informații suplimentare.

## Wild

Wilds înlocuiesc toate simbolurile cu excepția Scatters și Feature Drop.

Simbolurile Wild sunt prezente doar pe rola suplimentară.

## Scatter

Obțineți trei Scatters "HOT" în orice poziție în jocul de bază pentru a câștiga opt Rotiri gratuite. Orice simbol Scatter suplimentar adaugă câte patru Rotiri gratuite suplimentare.

Scatter poate apărea pe oricare dintre rolele din jocul de bază, cu excepția rolei suplimentare.

## Pariu pentru rotiri gratuite

După declanșarea Secvenței, este afișată Roata de pariu pentru rotiri gratuite, având posibilitatea să câștigați până la 24 de rotiri gratuite. Puteți alege ÎNCASARE sau PARIU. Apăsați pe ÎNCASARE pentru a începe rotirile gratuite cu numărul curent de rotiri gratuite acordate. Apăsați pe PARIU pentru a învârti roata. Un pariu câștigat vă va acorda patru rotiri gratuite suplimentare, precum și ocazia de a juca alt Pariu pentru rotiri gratuite. Un pariu pierdut acordă numărul de rotiri gratuite afișat cu negru. Dacă numărul afișat în negru este zero, secvența se încheie.

## Rotiri gratuite

În timpul rotirilor gratuite există un multiplicator nelimitat de câștiguri, care începe de la 1 și crește cu 1 după fiecare combinație.

Pictogramele Scatter de rotiri gratuite pot apărea pe rola suplimentară și vor acorda rotiri gratuite suplimentare. Miza folosită pentru declanșarea rotirilor gratuite va fi folosită pe durata rotirilor gratuite.

La sfârșitul rotirilor gratuite, vor fi afișate câștigurile totale aferente rotirilor. Orice câștiguri vor fi creditate în contul jucătorilor, după care se reia jocul obișnuit.

## Scatter de rotire gratuită

Simbolul Scatter cu rotire gratuită poate apărea doar pe rola suplimentară în timpul Rotirilor gratuite.

3 Scatters cu rotire gratuită, indiferent de poziție, acordă 4 Rotiri gratuite suplimentare. 4 Scatters cu rotire gratuită acordă 8 Rotiri gratuite suplimentare.

## Informații generale

Jocul, fără cumpărarea Feature Drop, are un procent teoretic de câștig (RTP) de 96,15% - 96,41%. Jocul, atunci când se cumpără Feature Drop, are un procent teoretic de câștig (RTP) cuprins între 96,26% - 96,82%.

În orice caz, strategia optimă este de a învârti întotdeauna Roata de pariu pentru secvență (Feature Gamble Wheel).

În cazul unui joc blocat sau al unei probleme în timpul unei rotiri, jocul va repeta rotirea incompletă și va afișa rezultatul pentru jucător la următoarea lansare a jocului.

Jocurile nefinalizate vor fi închise automat după 2 zile. Orice câștiguri care vor rezulta din închiderea automată vor fi plătite în contul jucătorului.

Defecțiunile de sistem anulează toate plățile și rundele.

2019-06-27



RO

Finnegan's Formula este un joc video cu 5 tambururi, 4 rânduri și 1024- 7776 modalități de plată, cu K-Raise, K-Cash și Bonus Spin-uri Gratuite. Toate modalitățile sunt jucate întotdeauna.

Plata teoretică este 95,95%,  
și 97,03% când este redat HyperBonus.

#### Caracteristicile Jocului

##### K-RAISE și K-CASH

Jocul prezintă K-RAISE mecanic, ceea ce înseamnă că înălțimea coloanei este dinamică, rezultând în diferite moduri de plată. Extinderea sau resetarea înălțimii coloanei se activează la următorul spin. În timpul jocului de bază și al spin-urilor gratuite, pot apărea simboluri K-CASH și fiecare are o valoare asociată acestuia. În timpul jocului de bază, ori de câte ori apare un simbol K-CASH: Valoarea asociată cu acesta este colectată pe CONTORUL K-CASH pentru coloana pe care a apărut, Dacă înălțimea coloanei este mai mică decât rândurile 6, atunci jocul determină aleatoriu dacă simbolul K-CASH va extinde coloana pe care a apărut cu 1 rânduri, Dacă simbolul K-CASH apare ca simbol RESETARE K-CASH, atunci jucătorului i se acordă valoarea în numerar afișată pe CONTORUL K-CASH pe coloana pe care a apărut simbolul RESETARE K-CAS, iar înălțimea coloanei este resetată la 4 rânduri. Progresul acumulării K-RAISE și K-CASH este salvat per utilizator între sesiuni și este salvat separat pentru fiecare pariu.

##### SIMBOLURI SĂLBATICE

Simbolurile sălbatice înlocuiesc toate celelalte simboluri, cu excepția simbolurilor BONUS și K-CASH.

##### BONUS SPIN-URI GRATUITE

Când 3 sau mai multe simboluri BONUS apar în orice poziție în timpul jocului de bază, se declanșează BONUS SPIN-URI GRATUITE, acordând 3 spin-uri gratuite inițiale. În timpul spin-urilor gratuite: Fiecare CONTOR K-CASH începe de la o valoare inițială care este un multiplicatoare a pariului inițiator, iar progresul acumulării este independent de jocul de bază, Valoarea asociată simbolului K-CASH este colectată pe CONTORUL K-CASH pentru coloana pe care a apărut, Dacă simbolul K-CASH apare pe coloana care este mai mică de 6 rânduri, atunci numărul de spin-uri gratuite rămase este resetat la 3 și coloana pe care a apărut este extinsă cu rândul 1, Valoarea colectată în CONTOARELE K-CASH este acordată la sfârșitul BONUSULUI SPIN-URI GRATUITE.

În timpul Spin-uri Gratuite, plățile se bazează pe pariul jocului inițiator.

##### HYPERBONUS

Dacă un jucător alege să joace un pariu HYPERBONUS, BONUSUL SPIN-URI GRATUITE este acordat imediat cu 3 spin-uri inițiale. Se afișează suma pariului HYPERBONUS. După ce se confirmă o selecție, BONUSUL SPIN-URI GRATUITE este jucat cu același pariu ca cel activ pe interfața jocului în momentul efectuării selecției.

În timpul funcției HyperBonus, plățile se bazează pe pariul inițial afișat pe interfața jocului, când jucătorul declanșează HyperBonus.

## PENTRU A JUCA JOCUL:

1. Alegeți un nivel de pariere.
2. Rotiți rolele cu:

- Făcând clic pe/apăsând butonul Spin.
- Făcând clic pe/apăsând bara de spațiu (doar modul desktop).
- Începerea unui număr stabilit de rotiri folosind meniul Joc automat.

În timp ce rolele se rotesc, puteți opri rapid jocul apăsând butonul Rotire.

Jocul rapid mărește viteza de rotire a rolei pentru a afișa rezultatele rotirii mai rapid, fără a le afecta.

Deschideți setările pentru a activa/dezactiva opțiunea Joc rapid.

Unele dintre aceste setări pot să nu fie disponibile în jocul pe care îl jucați.

Toate pariurile și plățile sunt în moneda utilizatorului.

## SETĂRI DE JOC AUTOMAT

Aici puteți alege setările dvs. preferate pentru Jocul automat.

Aflați mai multe despre setările Jocului automat:

Setările Jocului automat diferă de la joc la joc. Este posibil ca jocul dvs. să nu aibă toate aceste setări. Jocul automat nu poate fi disponibil pe anumite piețe.

- Jocul automat vă permite să jucați automat un număr setat de runde de joc consecutive, fără să interacționați cu jocul.

- Jocul automat se joacă cu ultima valoare a pariului selectată sau cu valoarea pariului implicită a cazinoului.

- Fiecare joc are diferite setări de Joc automat. Este posibil ca unele setări să nu fie disponibile în jocul pe care îl jucați.

- Numărul de rotiri care rămân în sesiunea dvs. de Joc automat este afișat în joc.

- Jocul automat se oprește atunci când sunt declanșate Free Spins.

### Setări Joc automat

#### Numărul de rotiri

Setați numărul de rotiri pe care doriți să le jucați.

#### Oprește la orice câștig

Opriți sesiunea dacă câștigați o rotire.

#### Limită câștig unic

Opriți sesiunea dacă câștigul depășește sau este egal cu suma selectată.

#### Limită câștig

Opriți sesiunea dacă soldul dvs. crește și depășește sau este egal cu valoarea selectată.

#### Limită pierdere

Opriți sesiunea dacă soldul dvs. scade sub valoarea selectată.

### Start Joc automat:

- Faceți clic/atingeți butonul Joc automat. Aceasta va deschide dialogul cu setările care vă permit să selectați numărul de rotiri pe care doriți să le jucați și să reglați setările de oprire.

- Faceți clic pe/atingeți setările Jocului automat.

- Faceți clic pe/atingeți Confirmare pentru a porni Jocul automat. Aceasta pornește sesiunea Joc automat și continuă până când rămâneți fără rotiri setate sau faceți clic pe/atingeți butonul Stop.

- Faceți clic/atingeți butonul Stop pentru a termina Jocul automat. Efectuarea clicului/atingerea pe acest buton nu influențează rezultatul rotirii.

## DESPRE JOC

Flower Fortunes Supreme este un joc cu 6 role și moduri de joc cu Respin, Expanding Wild, Bonus și Evaluare Both Ways.

Câștigul teoretic al jucătorului (RTP) pentru acest joc este 94.00%, în funcție de ce caracteristici ale jocului sunt deblocate:

- Nivelul 0: 93.46%
- Nivelul 1 - Respin deblocat: 93.69%
- Nivelul 2 - Respin și Expanding Wild deblocate: 94.06%
- Nivelul 3 - Respin, Expanding Wild și Bonus deblocate: 94.27%
- Nivelul 4 - Respin, Expanding Wild, Bonus și Both Ways deblocate: 94.52%

Un câștig apare atunci când 3 sau mai multe simboluri identice apar pe rolele consecutive, de la stânga la dreapta.

La nivelul 4, câștigurile sunt evaluate atât de la stânga la dreapta, cât și de la dreapta la stânga.

Câștigul este înmulțit cu numărul de simboluri câștigătoare pe rolă, conform Tabelului de plată și cu Wild Multiplier (dacă există).

Combi-națiunile câștigătoare și plățile sunt realizate în conformitate cu Tabelul de plată.

Tabelul de plată reflectă configurația curentă a pariului și se modifică în funcție de Pariul total.

Toate Pariurile și plățile sunt în valută. Plățile sunt în funcție de Pariul total.

Doar câștigul cel mai mare se plătește pentru ambele sensuri.

Doar cea mai lungă combinație potrivită pentru fiecare simbol se plătește. Se adaugă câștigurile simultane în sensuri diferite.

Acest joc prezintă o limită de câștig de 5000x pariul făcut pentru runda de joc.

## REGULI LA NIVELUL DE JOC

Jocul are 5 niveluri, fiecare cuprinzând 4 etape ale nivelului.

Fiecare nivel extinde rolele cu 1 rând suplimentar. Diferite caracteristici sunt deblocate la diferite niveluri.

Nivelul 0: 5 rânduri.

Nivelul 1: 6 rânduri. Respin.

Nivelul 2: 7 rânduri. Respin și Expanding Wild.

Nivelul 3: 8 rânduri. Respin, Expanding Wild și Bonus.

Nivelul 4: 9 rânduri. Respin, Expanding Wild, Bonus și Both Ways.

Nivelul curent este afișat pe bara de nivel, iar numărul curent de etape ale nivelului este afișat în partea de jos a barei de nivel.

Bara de nivel începe cu 0 etape. Acesta nu poate coborî sub 0 trepte și nu are o limită maximă.

La o rotire: Globurile solare sau frunzele pot apărea aleatoriu pe simboluri. Fiecare glob solar adaugă o etapă de nivel. Fiecare frunză elimină o etapă a nivelului.

Globurile solare și frunzele nu afectează evaluarea câștigurilor.

Orice schimbare de nivel se aplică la sfârșitul rotirii.

## REGULI LA ROLĂ

Jocul este un slot video cu 6 role și 5-9 rânduri.

Simbolurile plătitoare obișnuite pot apărea în trei dimensiuni diferite: 1x1, 1x2 and 1x3.

Valoarea sau efectul unui simbol este același, indiferent de dimensiunea simbolului.

Simbolurile Wild, Respin și Bonus pot apărea doar ca 1x1.

## SIMBOLURI SPECIALE

Simbolul Respin poate apărea pe rolele 2,3,4,5 de la nivelul 1 și mai sus.  
Simbolul Respin Feature este activată dacă apar unul sau mai multe simboluri Respin.

Simbolul Wild poate apărea pe rolele 2,3,4,5 pe toate nivelurile.  
Simbolurile Wild înlocuiesc toate simbolurile plătitoare în timpul evaluării câștigului.

La nivelul 2 și mai sus, Expanding Wild feature este activată dacă apar unul sau mai multe simboluri Wild.  
Simbolurile Expanded Wild acoperă întreaga rolă și primesc Wild Multipliers aleatorii între x1 și x9.  
Simbolurile Expanded Wild înlocuiesc toate simbolurile plătitoare în timpul evaluării câștigului.

Simbolul Bonus poate apărea pe orice rolă de la nivelul 3 în sus.  
3 sau mai multe simboluri Bonus care aterizează pe role activează Bonus Game.

## RESPIN FEATURE

De la nivelul 1 și mai sus, Respin Feature este activată dacă apar unul sau mai multe simboluri Respin.  
Fiecare simbol Respin dispare singur și 5-12 simboluri regulate aleatorii necâștigătoare. Simboluri noi apar apoi, creând oportunități suplimentare de câștig.  
Dacă nu există suficiente simboluri eligibile pentru a fi eliminate, Respin feature va elimina toate simbolurile eligibile.

## EXPANDING WILD

De la nivelul 2 și mai sus, Expanding Wild Feature este activată dacă apar unul sau mai multe simboluri Wild.  
Simbolurile Wild se extind pentru a acoperi întreaga rolă și primesc Wild Multiplier aleatorii între x1 și x9.  
Simbolurile Expanded Wild înmulțesc câștigurile din care fac parte cu Wild Multiplier.  
Dacă 2 sau mai multe simboluri Expanded Wild fac parte din aceeași combinație câștigătoare, Wild Multiplier se înmulțesc între ei.  
De la nivelul 2 și mai sus, dacă simbolurile Respin și Wild apar în același timp pe role, Expanding Wild feature se activează prima.

## BONUS GAME

De la nivelul 3 și mai sus, 3 sau mai multe simboluri Bonus apar pe role și activează Bonus Game. Bonus Game este jucat la sfârșitul unei rotiri.  
Pe ecran apar 5 Flori și se acordă un număr aleatoriu de selecții, în funcție de numărul de simboluri Bonus de pe role:  
3 simboluri Bonus: 8-26 alegeri.  
4 simboluri Bonus: 14-32 alegeri.  
5 simboluri Bonus: 20-38 alegeri.  
6 simboluri Bonus: 26-44 alegeri.

Fiecare alegere oferă un premiu în bani între 0,25x și 100x pariul.  
Toate premiile în bani sunt adunate și plătite împreună la finalul Bonus Game.

## INFORMAȚII SUPPLEMENTARE

Defecțiunile anulează toate plățile și jocurile.  
Jocurile incomplete vor fi soluționate automat după 2 zile. Toate câștigurile rezultate din soluționarea automată vor fi plătite în contul jucătorului.  
Versiunea în limba engleză a regulilor jocului prevalează.

# PENTRU A JUCA JOCUL:

- Alegeți un nivel de pariere.
- Rotiți rolele cu:
  - Făcând clic pe/apăsând butonul Spin.
  - Făcând clic pe/apăsând bara de spațiu (doar modul desktop).
  - Începerea unui număr stabilit de rotiri folosind meniul Joc automat.

Jocul rapid mărește viteza de rotire a rolei pentru a afișa rezultatele rotirii mai rapid, fără a le afecta. Deschideți setările pentru a activa/dezactiva opțiunea Joc rapid. Unele dintre aceste setări pot să nu fie disponibile în jocul pe care îl jucați. Toate pariurile și plățile sunt în moneda utilizatorului.

## SETĂRI DE JOC AUTOMAT

Aici puteți alege setările dvs. preferate pentru Jocul automat.

- Aflați mai multe despre setările Jocului automat:
  - Setările Jocului automat diferă de la joc la joc. Este posibil ca jocul dvs. să nu aibă toate aceste setări. Jocul automat nu poate fi disponibil pe anumite piețe.
  - Jocul automat vă permite să jucați automat un număr setat de runde de joc consecutive, fără să interacționați cu jocul.
  - Jocul automat se joacă cu ultima valoare a pariului selectată sau cu valoarea pariului implicită a cazinoului.
  - Fiecare joc are diferite setări de Joc automat. Este posibil ca unele setări să nu fie disponibile în jocul pe care îl jucați.
  - Numărul de rotiri care rămân în sesiunea dvs. de Joc automat este afișat în joc.
  - Jocul automat se oprește atunci când sunt declanșate Free Spins.

Setări Joc automat

Numărul de rotiri

Setați numărul de rotiri pe care doriți să le jucați.

Oprește la orice câștig

Opriți sesiunea dacă câștigați o rotire.

Limită câștig unic

Opriți sesiunea dacă câștigul depășește sau este egal cu suma selectată.

Limită câștig

Opriți sesiunea dacă soldul dvs. crește și depășește sau este egal cu valoarea selectată.

Limită pierdere

Opriți sesiunea dacă soldul dvs. scade sub valoarea selectată.

- Start Joc automat:
  - Faceți clic/atingeți butonul Joc automat. Aceasta va deschide dialogul cu setările care vă permit să selectați numărul de rotiri pe care doriți să le jucați și să reglați setările de oprire.
  - Faceți clic pe/atingeți setările Jocului automat.
  - Faceți clic pe/atingeți Confirmare pentru a porni Jocul automat. Aceasta pornește sesiunea Joc automat și continuă până când rămâneți fără rotiri setate sau faceți clic pe/atingeți butonul Stop.
  - Faceți clic/atingeți butonul Stop pentru a termina Jocul automat. Efectuarea clicului/atingerea pe acest buton nu influențează rezultatul rotirii.

## DESPRE JOC

Fortune Llama este un joc cu 4 tamburi și 6 role, cu Fortune Meter, Wild Wild Feature, Big Spin și Free Spins.



Randomamentul teoretic pentru jucător (RTP) pentru acest joc este 94.24%.  
Simbolurile care se potrivesc în orice poziție pe trei sau mai multe role adiacente, pornind de la rola cea mai din stânga, constituie un câștig de tip pay way.  
Simbolurile care se potrivesc de mai multe ori pe o rolă contribuie la câștiguri în mod multiplicativ.  
Doar cea mai lungă combinație potrivită pentru fiecare simbol se plătește. Sunt adăugate câștiguri simultane.  
Combinațiile câștigătoare și plățile sunt făcute în funcție de Tabelul de Plată.  
Tabelul de plată reflectă configurația curentă a pariului și modificările în conformitate cu pariul total.  
Toate Pariurile și plățile sunt în valută. Plățile se bazează pe pariul total.

## SIMBOLURI SPECIALE

Simbolul Bonus poate apărea pe rolele 1, 2 și 3 în Jocul de bază.  
Simbolul Bonus este un simbol care se răspândește.

Simbolul Wild poate apărea pe rolele 1 și 2 în Jocul de bază și Big Spin.  
Simbolul Wild înlocuiește toate simbolurile obișnuite în timpul evaluării câștigurilor.

Simbolul Llama poate apărea pe rolele 3, 4, 5 și 6 în Jocul de bază și pe toate rolele în Free Spins.  
Simbolul Llama este un simbol care se răspândește.  
Simbolul Big Llama poate apărea pe rola 3 în Big Spin.  
Simbolul Big Llama funcționează ca 16 simboluri Llama individuale.

Simbolul Blank este un simbol blocant. Acesta nu face parte din evaluarea câștigurilor.

## FORTUNE METER

De fiecare dată când apare simbolul Llama, se adaugă 1 punct la contor.  
La 100 de puncte, contorul este plin. Free Spins Multiplier este actualizat treptat, în următoarea ordine:  
x1, x2, x3, x5, x7, x10, x12, x15, x20, x25, x30, x40, x50, x60, x80, x100

După fiecare actualizare a Free Spins Multiplier, contorul este resetat la 0.  
Dacă numărul de puncte depășește 100, Free Spins Multiplier este actualizat, iar diferența va fi adăugată la contor după ce va fi resetat la 0.  
Dacă Free Spins Multiplier ajunge la maximum x100, nu se va adăuga niciun punct la contor până când se activează rotirile Free Spins.  
După ce se termină rotirile Free Spins, Free Spins Multiplier este resetat la x1.

## WILD WILD FEATURE

Simbolurile Wild care apar pe rolele 1 și 2 în Jocul de bază activează funcția Wild Wild Feature.  
Mai întâi sunt evaluate câștigurile de tip pay way.  
Orice simbol Llama care apare pe role oferă un premiu în bani între 0,25x și 20x pariul.  
Toate premiile în bani sunt adunate și plătite împreună cu câștigurile de tip pay way la finalul funcției.

## BIG SPIN

De fiecare dată când apare simbolul Llama, acesta își marchează poziția pe role, dacă nu este deja marcată.  
Atunci când simbolul Llama apare pe role, poziția lui este marcată.  
Pozițiile marcate rămân acolo și nu dispar până când nu se activează un Big Spin.  
Dacă toate cele 16 poziții de pe rolele 3, 4, 5 și 6 sunt marcate, se acordă un Big Spin.

Big Spin este o învârtire suplimentară jucată după învârtirea din Jocul de bază.  
Simbolurile Wild sunt garantate să apară pe rolele 1 și 2.  
Coloanele 3, 4, 5 și 6 sunt combinate și se rotesc împreună ca rola 3. Numai simbolurile Big Llama și Blank pot apărea pe această rolă.  
Simbolul Big Llama devine simboluri Llama individuale după învârtire.

Fiecare simbol Llama individual de pe role oferă un premiu în bani între 0,25x și 20x pariul. Toate premiile în bani sunt adunate și plătite la finalul funcției.

## FREE SPINS

3 simboluri Bonus care apar pe rolele 1, 2 și 3 în Jocul de bază activează rotirile Free Spins. Sunt acordate 3 Free Spins. Trei simboluri Llama sunt plasate și blocate pe pozițiile de pe cele 4 role din mijloc la începutul Free Spins. Pozițiile deblocate se transformă în role individuale care se rotesc. Rolele individuale conțin simboluri Blank și Llama. Dacă noi simboluri Llama apar pe role, acestea sunt blocate, iar numărul de rotiri Free Spins se resetează la 3. Simbolurile Llama blocate pe pozițiile lor oferă un premiu între 0,25 și 20 de ori mai mare decât pariul.

Atunci când toate pozițiile de pe o coloană sunt simboluri Llama, coloana este eliminată. Toate premiile de pe coloană sunt colectate și toate pozițiile de pe coloană sunt deblocate.

Atunci când se termină rotirile Free Spins, toate premiile din rotirile Free Spins sunt adunate și înmulțite cu rotirile Free Spins Multiplier colectate din Jocul de bază.

Atunci când se termină rotirile Free Spins, jocul revine la runda care a activat rotirile Free Spins.

## STARE PERMANENTĂ

Free Spins Multiplier, Fortune Meter și pozițiile marcate sunt corelate cu pariul și sunt salvate odată cu acesta. Fiecare pariu este salvat separat.

De fiecare dată când îți schimbi pariul la un pariu pe care l-ai mai jucat deja, Free Spins Multiplier, Fortune Meter și pozițiile marcate sunt restaurate împreună cu pariul.

## INFORMAȚII SUPLIMENTARE

Defecțiunile anulează toate plățile și jocurile.

Jocurile incomplete vor fi soluționate automat după 2 zile. Toate câștigurile rezultate din soluționarea automată vor fi plătite în contul jucătorului.

Versiunea în limba engleză a regulilor jocului prevalează.

## VERSIUNEA DE JOC

0.0.18

ISTORIC

2022-12-27

# SIMBOLURI SPECIALE ȘI FUNCȚII

## Bonus REPETAREA ROTIRII

Simbolul REPETAREA ROTIRII este WILD și înlocuiește oricare alt simbol. Pe lângă faptul că este un simbol WILD, simbolul REPETAREA ROTIRII acționează ca un multiplicator care blochează și activează o REPETARE A ROTIRII.

## Bonus LOVITURĂ

Simbolul LOVITURĂ este WILD și înlocuiește oricare alt simbol. Pe lângă faptul că este un simbol WILD, simbolul LOVITURĂ acționează ca un multiplicator care blochează și activează o repetare a rotirii SPECIALĂ. Repetarea rotirii bonusului LOVITURĂ activează doar un simbol principal selectat aleatoriu pe prima și a treia rolă oferind o șansă MAI MARE de a ajunge la 2000x miza.

## WILD

Wild + 1 Cireașă plătește 2 Cireșe Wild + oricare 2 dintre aceleași simboluri plătesc ca o linie câștigătoare normală 3x simbol multiplicat de multiplicatorul primit în mod aleatoriu. Wild + oricare 2 dintre simbolurile (7, Clopoțel, Bar) plătesc ca o linie câștigătoare normală 3x multiplicat de multiplicatorul primit în mod aleatoriu. Un singur simbol Wild nu înlocuiește o plată pentru o singură Cireașă. Un simbol Wild care nu este conectat cu alte simboluri plătește miza multiplicată de multiplicatorul simbolului Wild.

7

3 x 7s plătesc 100x miza

## CLOPOȚEI

3 x Clopoței plătesc 40x miza

## BAR-uri

3 x Bar-uri plătesc 20x miza

## ORICARE 3 SIMBOLURI PRINCIPALE

3 x Combinații de Oricare Simboluri Principale (7, CLOPOȚEL, BAR) plătesc 5x miza

## CIREȘE

1 Cireașă plătește 1x miza 2 Cireșe plătesc 5x miza 3 Cireșe plătesc 10x miza

## PORTOCALE

3 x Portocale plătesc 10x miza

## LĂMÂI

3 x Lămâi plătesc 10x miza

## LINIE DE PLATĂ

Jocul are o singură linie de plată: orizontală și centrată peste role.

## CUM SĂ JUCAȚI LOVITURA FRUCTELOR

### Miză Totală

Miza Totală este totalul mizelor per linie. O puteți ajusta oricând folosind butoanele + sau -.

### Rotiți Rolele

Faceți click pe butonul Rotiți pentru a roti rolele. Accelerați fiecare rotire a rolei apăsând din nou pe tastaspațiu sau făcând click pe role. Pentru ROTIRE TURBO mențineți apăsată tasta spațiu sau butonul Rotiți.

### Joc Automat

Apăsați pe butonul AUTO pentru a începe redarea automată a jocului la miza selectată în prezent. Selectați câte rotiri se vor juca în meniul de selecție, Total Rotiri.

### Mai multe setări pentru Joc Automat

Selectați limita de pierdere: Jocul Automat se va încheia la ultima rotire înainte de atingerea limitei pentru pierdere. Limita de pierdere a Jocului Automat trebuie să fie mai mare decât miza totală a dumneavoastră. Măriți fereastra JOC AUTOMAT selectând MAI MULTE SETĂRI PENTRU JOC AUTOMAT. Aici puteți selecta criterii suplimentare pentru oprirea JOCULUI AUTOMAT inclusiv – Stop dacă un câștig individual depășește o anumită sumă; Stop la Funcția Bonus.

---

Valoarea premiului pe o singură linie de plată este egală cu miza totală împărțită la numărul de linii de plată, înmulțită cu simbolul multiplicator anunțat în tabelul de plăți. În cazul în care apar victorii multiple pe mai multe linii câștigătoare, valorile totale câștigătoare sunt însumate. Dacă mai multe câștiguri au loc pe aceeași linie de câștig, se plătește cel mai mare câștig.

Exemplu: Miza totală este 2. Linii de câștig total sunt 20. Multiplicatorul de simbol pentru 5 simboluri este 300. Câștigul pentru 1 linie de plată cu acest simbol și acest număr de simboluri se calculează astfel:  $2 / 20 * 300 = 30$ .

Valoarea premiului dintr-o singură direcție sau grup într-o Direcție sau Grupuri Câștigătoare este egală cu miza înmulțită cu multiplicatorul de simbol publicat în tabelul de plăți. În cazul în care apar câștiguri multiple în direcții multiple sau grupuri, valorile totale câștigătoare sunt însumate.

Exemplu: Miză totală = 2. Multiplicator de simbol la câștig = 2. Câștig =  $2 \times 2 = 4$ .

Pentru cea mai bună experiență de joc, este recomandat să folosiți ultima versiune de software. Jocurile nefinalizate vor fi închise automat după 2 zile. Orice câștiguri care vor rezulta din închiderea automată vor fi plătite în contul jucătorului. Defecțiunile anulează toate plățile și jocurile.

Procentajul teoretic de returnare la jucător pentru acest joc este de 95.05%

Multiplicatorul maxim calculat al jocului este 2000.00.

# Game rules - Phoenix Up Cash

Phoenix Up Game este un joc video de tip slot cu 4x5 coloane/rânduri  
Jocul are 4 linii de plată orizontale fixe.

## Cum se joacă

### **Pariu**

Pariul per rotire poate fi selectat apăsând butoanele plus și minus.  
Valoarea pariului se afișează în zona pariului.

### **Rotire**

Apăsați butonul ROTIRE pentru a începe rotirea cu pariul afișat.  
Rolele se vor roti, apoi se vor opri afișând rezultatul.  
Butonul stop va pune stop rotirii curente a rolelor.

### **Câștig**

Combinățiile câștigătoare apar când simboluri de același fel apar pe o linie de plată pe role consecutive și rămân aliniate.

Se plătește doar cel mai mare câștig pe fiecare linie de plată.  
Toate plățile sunt înmulțite cu pariul fiecărei rotiri individuale.  
Câștigurile concomitente de pe linii de plată diferite se însumează.

### **Joc automat**

Apăsați butonul ROTIRE AUTO pentru a selecta un număr de rotiri care se joacă automat la setările curente ale pariului.

Stabiliți o limită de pierdere sau de câștig.

Când Jocul automat se activează, butonul Rotire auto se va transforma într-un buton de STOP, iar Rotirile automate rămase vor fi afișate pe butonul ROTIRE.

ROTIREA AUTO poate fi anulată apăsând butonul STOP.

ROTIREA AUTO se oprește automat când se ating limitele setate.

Rotirea Auto poate să nu fie disponibilă în toate jurisdicțiile.

### **Turbo**

Apăsați butonul TURBO pentru a scurta durata rotirii.

[Turbo mode may not be available in all jurisdictions.](#)

### **Sunet**

Apăsați butonul SUNET pentru activarea sau dezactivarea sunetelor din joc.

## Funcțiile jocului

### **Funcția Bani instant**

Apariția unui simbol Bani instant pe rolele 1-4 activează funcția Bani instant.

[The color of the symbol depends on the reel it lands on.](#)

[Yellow Instant Cash symbol lands on reel 1.](#)

[Purple Instant Cash symbol lands on reel 2.](#)

[Green Instant Cash symbol lands on reel 3.](#)

[Blue Instant Cash symbol lands on reel 4.](#)

Each Instant Cash symbol has its own designated value starting from left to right.

First landing Instant Cash symbol, grants 500xbet.

Second landing Instant Cash symbol grants 50xbet.

Third landing Instant Cash symbol, grants 5xbet.

Fourth landing Instant Cash symbol, grants 2xbet. Simbolurile Bani instant din fiecare culoare au propria valoare și rolă desemnată.

~~Simbolul Bani instant galben apare pe rola 1, acordând 500xpariul.~~

~~Simbolul Bani instant violet apare pe rola 2, acordând 50xpariul.~~

~~Simbolul Bani instant verde apare pe rola 3, acordând 5xpariul.~~

~~Simbolul Bani instant albastru apare pe rola 4, acordând 2xpariul.~~

Ultimul simbol apărut pe rolele 2-4 va fi simbolul Bani instant activ. Toate simbolurile Bani instant anterioare vor fi inactive.

Valoarea premiului câștigător are aceeași valoare ca simbolul Bani instant.

### **Simbolul UP**

During the Instant cash feature, half of the UP symbol may land on reels 4 and 5. If both halves Pe durata funcției Bani instant, jumătate din simbolul UP poate apărea pe rolele 4 și 5. Dacă ambele jumătăți apar pe același rând creând un simbol complet, acesta va reactiva simbolul Bani instant anterior cu valoarea mai mare în timp ce-l dezactivează pe cel curent.

Apariția unui singur simbol Bani instant și a unui simbol UP complet va dubla valoarea simbolului Bani instant.

### **Multiplicator**

Dacă simbolul multiplicator apare pe rola 5 pe durata funcției Bani instant, va multiplica premiul Bani instant cu valoarea sa.

Valoarea maximă a Multiplicatorului este 10xpariul.

### **Cărarea magnifică Rotiri Gratuite**

Apariția unui simbol Rotire Gratuită mășăluitoare în poziția din centru sus va activa cărarea magnifică Rotiri Gratuite. La fiecare rotire, simbolul Rotiri Gratuite mășăluitoare se va deplasa cu o poziție de-a lungul cărării până va ajunge la capăt, activând funcția Rotiri Gratuite. Există și o șansă aleatorie ca simbolul Rotire Gratuită mășăluitoare să se deplaseze cu mai mult decât o poziție de-a lungul cărării.

Numărul de Rotiri Gratuite acordate corespund numărului apărut pe simbol atunci când ajunge la capătul cărării.

Pe durata cărării magnifice Rotiri Gratuite, simbolul Phoenix poate scăpa aleatoriu o pană de aur pentru a mări numărul de Rotiri Gratuite cu 1.

Fulgerul poate lovi aleatoriu simbolul Rotire Gratuită mășăluitoare făcându-l să înghețe pe loc și să reducă numărul de rotiri gratuite cu 1. Un simbol Rotire Gratuită Mășăluitoare suplimentar va apărea la începutul cărării deplasându-se de-a lungul ei la fiecare rotire. După ce ajunge în locația simbolului Rotire Gratuită mășăluitoare înghețat, ambele simboluri vor fi unite într-un

singur simbol cu suma ambelor rotiri gratuite combinate și va continua să se deplaseze către capătul cărării.

Pe durata funcției Rotiri Gratuite, toate valorile câștigătoare Bani instant se dublează.

Rotirile Gratuite nu pot fi reactivate.

Simbolurile Wild înlocuiesc toate simbolurile, cu excepția simbolurilor Bani instant, Up și multiplicator.

### Funcția „BUY FREE SPINS” CUMPĂRARE funcție

Funcția „BUY FREE SPINS” poate fi activată din jocul de bază.

Funcția „BUY FREE SPINS” garantează activarea unei sesiuni de rotiri gratuite.

4 ROTIRI GRATUITE pentru costul de 15xpariul și Câștigul teoretic al jucătorului este de 89,34 %

7 ROTIRI GRATUITE pentru costul de 25xpariul și Câștigul teoretic al jucătorului este de 93,81 %

10 ROTIRI GRATUITE pentru costul de 35xpariul și Câștigul teoretic al jucătorului este de 95,72 %

Funcția „Buy Free Spins” nu poate fi activată pe durata Cărării Magnifice Rotiri Gratuite

Funcția „BUY FREE SPINS” poate să nu fie disponibilă în toate jurisdicțiile. Cumpărare funcție poate fi activată din jocul de bază.

Cumpărare bonus garantează activarea unei sesiuni de rotiri gratuite.

4 ROTIRI GRATUITE pentru costul de 15xpariul și Câștigul teoretic al jucătorului este de 92,33 %

7 ROTIRI GRATUITE pentru costul de 25xpariul și Câștigul teoretic al jucătorului este de 96,94 %

10 ROTIRI GRATUITE pentru costul de 35xpariul și Câștigul teoretic al jucătorului este de 98,92 %

Activarea CUMPĂRARE funcție pe durata Cărării magnifice Rotiri Gratuite va adăuga numărul de Rotiri Gratuite care apare pe simbolul Rotiri Gratuite mărșăluitoare la numărul de Rotiri Gratuite cumpărate.

Cumpărare funcție poate să nu fie disponibilă în toate jurisdicțiile.

### **RTP**

Câștigul teoretic general al jucătorului (RTP) este de 93,9995,01 %

În eventualitatea în care jocul se blochează sau apare o problemă pe durata rotirii, jocul va repeta rotirea incompletă și va afișa rezultatul jucătorului atunci când se relansează jocul.

Jocurile incomplete vor fi soluționate automat după 2 zile. Câștigurile rezultate din soluționarea automată se vor plăti în contul jucătorului.

Defecțiunile anulează plățile și jocurile.



## **WHO WANTS TO BE A WILLIONAIRE? ROULETTE GAME RULES (RO)**

### **JOC DE BAZĂ**

ACEST JOC ARE RTP-UL LA 96,63%

PARIURI SIMPLE ȘI NUMERE SINGLE 1 - 36 PĂLȚIȚI 30x

DUPĂ CE SUNT PLASATE TOATE PARIURI, ÎNTRE 1 ȘI 5 NUMERE ELECTRICE SUNT SELECTATE ALEATORII. ACESTE NUMERE ELECTRICE PLATĂ ÎNTRE 50x și 500x

0 ȘI 00 DEclanșează RUNDA DE BONUS DE MILIOAR (MILLIONAIRE BONUS ROUND). JUCĂTORII TREBUIE să fi plasat A PARIU DIRECT VALAL PE 0 ȘI/SAU 00 PENTRU DEclanșarea bonusului

SUMA PARIAT PE 0/00 VA FI PARIUL DE BAZĂ PENTRU RUNDA DE BONUS MILIONAR (MILLIONAIRE BONUS ROUND)

CÂȘTIGUL MAXIM ÎN RUNDA DE BONUS ESTE DE 10.000x PARIUL DE BAZĂ

DUPĂ PENTRU TOATE PARIILE, 0 ȘI 00 VOR FI ALOCATE 2 SAU 3 VIEȚI

DACĂ RUNDA DE BONUS ESTE DEclanșată, JUCĂTORUL VA ÎNCEPE CU NUMĂRUL DE VIEȚI ALOCATE NUMĂRULUI DE DECLIC

JOCURILE INCOMPLETE VOR FI SOLUȚIONATE AUTOMAT DUPĂ 2 ZILE ȘI EVENTUALELE CÂȘTIGURI REZULTATE DE LA SOLUȚIONAREA AUTOMATĂ VOR FI ACHITATE ÎN CONTUL JUCĂTORULUI

ACEST JOC ACORDĂ PREMII ÎN BANI

FUNCȚIONAREA INCORECTĂ ANULEAZĂ TOATE PLĂȚILE ȘI JOCURILE

### **BONUS DE MILIONAR**

RUNDA DE BONUS MILIONAR (MILLIONAIRE BONUS ROUND) ARE UN RTP DE 96,61% CÂND JUCAT CU O STRATEGIE OPTImă

SELECȚAȚI A, B C SAU D PENTRU A DETERMINA CÂTE NUMERE MILIONARE ȚI ESTI ALOCAT

CÂȘTIGĂ ROȚIUNEA ȘI MUȚI-VĂ UNA TREJĂ SUR SCAREA PĂRĂRII

PIERDEȚI SPIRUL ȘI PIERDEȚI O SINGURĂ VIAȚĂ

PIERDEREA VIAȚEI FINALE ÎNCHEIAȚI FUNȚIA ȘI VOI RETORNĂ LA PLASA DE SIGURANȚĂ ANTERIOARĂ

EXISTA PLASE DE SIGURANTA LA NIVELELE 5 SI 10 CU PLATI MINIME GARANTATE SI +1 VIATA

DACĂ ȚI PIERDI VIAȚA FINALĂ ÎNAINTE DE A ATINGE NIVELUL 5 VA CÂȘTIGĂ 0x

DACĂ ȚI PIERDI VIAȚA FINALĂ DUPĂ NIVELUL 4 DAR ÎNAINTE NIVELUL 10 VEȚI PRIMI 10x

DACĂ ȚI PIERDI VIAȚA FINALĂ DUPĂ NIVELUL 9 DAR ÎNAINTE NIVELUL 15 VEȚI PRIMI 320x

DACĂ ATINGEȚI NIVELUL 15 VEȚI CÂȘTIGA PREMIUL MAXIM DE 10.000x PARIUL TĂU DE BAZĂ

PUTEȚI ÎNCHISĂ ȘI CURTEA PREMIUL ACTUAL LA ORICE NIVEL ÎNAINTE DE ÎNCEPEREA FIECĂREI RUDE

VA FI OFERITĂ NUMĂRUL NUMAI DACĂ AI RĂMÂNS 1 VIAȚĂ ȘI NU SUNTEȚI LA NIVEL GARANTAT

LOVIȚI 0 SAU 00 ȘI CÂȘTIGĂ 1 SAU 2 VIEȚI SUPLIMENTARE SAU 1, 2 SAU 3 NIVELURI SUPLIMENTARE

**CARACTERISTICA CUMPARA** (FEATURE BUY)

JUCĂTORII POT CUMPĂRĂ RUNDA DE BONUS MILIONAR (MILLIONAIRE BONUS ROUND) DIN JOCUL DE BAZĂ

CUMPĂRÂREA BONUSULUI MILIONAR (MILLIONAIRE BONUS) COSTĂ 38x SUMA PARIUL DVS

SUMA PARIUL DVS. VA FI PARIUL DE BAZĂ PENTRU RUNDA DE BONUS DE MILIOAR (MILLIONAIRE BONUS ROUND). CÂȘTIGUL MAXIM ÎN RUNDA DE BONUS ESTE DE 10.000x PARIUL DE BAZĂ

CARACTERISTICA BUY (FEATURE BUY) ARE UN RTP de 96,61%.

FUNȚIA CUMPĂRARE (FEATURE BUY) S-AR PUTEA NU FI DISPONIBIL ÎN JOCUL CARE ÎȚI JUCAȚI

## Aussies vs Emus - Game Rules

### RTP

- Câștigul teoretic al jucătorului pentru acest joc este 93.76%
- Câștigul teoretic al jucătorului pentru funcția de cumpărare este de 94.08%

### PayWays

- Clusterurile Câștigătoare sunt formate din 5 sau mai multe simboluri identice care se învecinează pe verticală sau pe orizontală.
- Simbolurile câștigătoare dispar și simboluri noi cad în cascadă pentru a umple golurile.
- Se plătește doar cel mai mare câștig pe cluster.

## Features

### Aussie Wild & Golden Aussie Wild

- Simbolurile AUSSIE WILD și GOLDEN AUSSIE WILD înlocuiesc toate simbolurile câștigătoare, mai puțin DYNAMITE MYSTERY BOXES
- Se garantează obținerea unui simbol AUSSIE WILD sau GOLDEN AUSSIE WILD la fiecare rotire.

### Emu

- Simbolul {EMU} declanșează funcția EMU CHARGE FEATURE când apare în combinație cu AUSSIE WILD sau GOLDEN AUSSIE WILD.

### Mystery Wheat

- Simbolul MYSTERY WHEAT este un simbol care dezvăluie un mister, care poate apărea oriunde pe role în timpul funcțiilor BASE și FREE GAMES FEATURE.

## Dynamite Mystery Boxes

- Grupurile câștigătoare lângă căile DYNAMITE MYSTERY BOXES sau EMU CHARGE care trec prin căsuțele DYNAMITE MYSTERY BOXES vor exploda și dezvălui un simbol misterios în zona alăturată.
- Unele căsuțe DYNAMITE MYSTERY BOXES conțin explozii suplimentare, care vor crea simboluri misterioase suplimentare în zone noi de pe grilă.
- Explozia a 3 sau mai multe căsuțe {DYNAMITE MYSTERY BOXES} va declanșa cel puțin 8 {FREE GAMES}.

## Emu Charge Feature

- Când se obține un simbol AUSSIE WILD sau GOLDEN AUSSIE WILD cu un simbol EMU, se va declanșa funcția EMU CHARGE FEATURE.
- EMU va urma o cale spre simbolul AUSSIE WILD sau GOLDEN AUSSIE WILD, lăsând o cale MYSTERY WHEAT pe traseu.
- Căile misterioase care trec pe lângă sau prin căsuțele DYNAMITE MYSTERY BOXES vor declanșa explozia căsuțelor și vor dezvălui simboluri misterioase.
- Când se obține EMU cu un simbol GOLDEN AUSSIE WILD, EMU se va deplasa întâi la oricare căsuță DYNAMITE MYSTERY BOXES de pe role înainte de simbolul GOLDEN AUSSIE WILD.

## Instant Prize Coin Feature

- INSTANT PRIZE COINS FEATURE se poate declanșa când se obține un EMU și GOLDEN AUSSIE WILD.
- La declanșarea funcției INSTANT PRIZE COINS FEATURE, se pot obține simbolurile următoare:
  1. Instant Prize Coins
  2. Multiplier Symbol
  3. Collector Symbol

## Free Games

- Explozia a 3 sau mai multe căsuțe DYNAMITE MYSTERY BOXES va declanșa cel puțin 8 FREE GAMES
- O căsuță DYNAMITE BOXES suplimentară explodată înainte de intrarea în FREE GAMES va contribui cu +1 rotire și se va adăuga la SYMBOL REMOVAL METER.
- În timpul FREE GAMES FEATURE, fiecare 3 căsuțe colectate elimină 1 simbol care oferă un câștig mic din dezvăluirea MYSTERY WHEAT și crește multiplicatorul global cu +1.
- Fiecare căsuță DYNAMITE MYSTERY BOX explodată adaugă +1 joc gratuit.
- Multiplicatorul global se aplică la toate monedele INSTANT PRIZE COINS.

## Feature Buy

- Toate funcțiile sunt jucate la valoarea pariului selectat atunci când funcția de cumpărare este activată.
  - Costul de activare este egal cu 100x pariul total.

## Regulile jocului Napoleon vs Rabbits

### Despre joc

- Napoleon vs Rabbits este un slot 7x7 în cascadă cu plăți în cluster.
- Jocul are Rabbit Run, Mystery Rabbit Boxes și Jocuri Gratuite cu multiplicatori progresivi.

### RTP

- Câștigul teoretic al jucătorului pentru acest joc este 95.45%
- Câștigul teoretic al jucătorului pentru funcția de cumpărare este de 95.45%

### Simbolul Wild

- Înlocuiește toate simbolurile cu excepția Simbolului Mystery Rabbit Box.

### Simbolul Napoleon Wild

- Înlocuiește toate simbolurile cu excepția Simbolului Mystery Rabbit Box.
- Întotdeauna se află unul singur pe ecran.
- Nu se elimină prin câștiguri și nu e în cascadă.

### Funcția Rabbit Run

- Clusterelor câștigătoare care includ Simbolul Napoleon Wild generează un iepure pe marginea rolelor.
- Când cascadele se termină, toți iepurii se îndreaptă spre Simbolul Napoleon Wild, transformând simbolurile aflate în drumul lor în Simboluri Mystery.

- Căările de iepure care se suprapun cu unul dintre Simbolurile Mystery Rabbit Box îl deblochează.

### **Simbolul Mystery Rabbit Box**

- Nu e în cascadă.
- Clusterelor câștigătoare adiacente simbolului Mystery Rabbit Box îl deblochează.
- Când cascadele se termină, Simbolul Mystery Rabbit Box lansează Simboluri Mystery suplimentare.

### **Simbolul Mystery Rabbit**

- Toate cazurile se transformă în același simbol obișnuit aleatoriu.

### **Jocuri Gratuite**

- Dacă deblocați 3 Simboluri Mystery Rabbit Box primiți 7 Jocuri Gratuite.
- Fiecare căsuță deblocată după primele 3 premii acordă 3 Jocuri Gratuite suplimentare și mărește multiplicatorul tuturor câștigurilor viitoare cu 1.
- În timpul Jocurilor Gratuite fiecare căsuță deblocată acordă 3 Jocuri Gratuite suplimentare și mărește multiplicatorul tuturor câștigurilor viitoare cu 1.

### **Funcția de cumpărare**

- Toate funcțiile sunt jucate la valoarea pariului selectat atunci când funcția de cumpărare este activată.

### **Jocuri Gratuite Garantate**

- Funcția de Jocuri Gratuite Garantate declanșează o secvență de joc principal care are un Declanșator pentru Jocuri Gratuite.
- Costul de activare este egal cu 50x pariul total.

### **Plăți pe cluster**

- Clusterurile Câștigătoare sunt formate din 5 sau mai multe simboluri identice care se învecinează pe verticală sau pe orizontală.
- Simbolurile câștigătoare dispar și simboluri noi cad în cascadă pentru a umple golurile.
- Se plătește doar cel mai mare câștig pe cluster.



# **GOLDEN GODS**

## ● **DETAIIILE JOCULUI**

- Tip: Slot
- Role: 5
- Rânduri: 5
- Combinații: 3.125

## ● **SIMBOLURI SPECIALE ȘI FUNCȚII**

### ● **FUNCȚIA RELUAREA ROTIRII**

- O COMBINAȚIE CÂȘTIGĂTOARE DE SIMBOLURI MAJORE COMBINATE CU 1 SAU 2 SIMBOLURI SCATTER ACTIVEAZĂ FUNCȚIA RELUAREA ROTIRII!
- Slotul continuă reluarea rotirii până la o rotire necâștigătoare!

### ● **RUNDĂ BONUS**

- 3 SAU MAI MULTE SIMBOLURI SCATTER ACTIVEAZĂ RUNDA BOUNS!
- Simbolurile cu Funcții acordă +3 Rotiri Gratuite!
- Simbolurile aurii premiu în bani acordă +2 Rotiri Gratuite!

### ● **SIMBOLURI CU FUNCȚII**

- KINICH AHAU
- Însumează valorile tuturor simbolurilor și le colectează
- IX CHEL

- Interacționează fie cu simbolurile premii în bani, fie cu un simbol cu funcții
- Premii în bani: unește 2 până la 4 premii în bani într-o singură poziție prin însumarea valorilor lor și apoi prin înmulțirea sumei totale cu propria valoare a multiplicatorului
- Simbol cu Funcții: simbolul devine auriu până la finalul runde bonus și își activează funcția la fiecare rotire.
- ITZAMNA
- Reflectă valoarea unui simbol aleatoriu și o adaugă la toate simbolurile
- CHAAC
- Interacționează fie cu simbolurile premii în bani, fie cu un simbol cu funcții
- Premii în bani: aleg până la 3 premii în bani și le dublează valoarea de până la 3 ori fiecare. Există șansa ca un simbol premiu în bani să se transforme într-un Simbol cu Funcții.
- Simboluri cu Funcții: reactivează un Simbol cu Funcții inactiv
- **CUMPĂRARE FUNCȚIE**
- CUMPĂRARE FUNCȚIE ACORDĂ O RUNDĂ BONUS PENTRU PREȚUL AFIȘAT
- Cumpărare Funcție poate fi activată în jocul de bază.
- Procentajul de câștig teoretic al jucătorului pentru pariul bonus este 96.13%.
- Cumpărare Funcție se joacă la 150x pariul obișnuit.
- Opțiunea Cumpărare Funcție garantează intrarea în Runda Bonus.
- **CUM SE JOACĂ GOLDEN GODS**

### **Miză Totală**

Miza Totală este totalul mizelor per linie. O puteți ajusta oricând folosind butoanele + sau -.

## Rotiți Rolele

Faceți click pe butonul Rotiți pentru a roti rolele. Accelerați fiecare rotire a rolei apăsând din nou pe tastaspațiu sau făcând click pe role. Pentru ROTIRE TURBO mențineți apăsată tasta spațiu sau butonul Rotiți.

## Joc Automat

Apăsați pe butonul AUTO pentru a începe redarea automată a jocului la miza selectată în prezent. Selectați câte rotiri se vor juca în meniul de selecție, Total Rotiri.

## Mai multe setări pentru Joc Automat

Selectați limita de pierdere: Jocul Automat se va încheia la ultima rotire înainte de atingerea limitei pentru pierdere. Limita de pierdere a Jocului Automat trebuie să fie mai mare decât miza totală a dumneavoastră. Măriți fereastra JOC AUTOMAT selectând MAI MULTE SETĂRI PENTRU JOC AUTOMAT. Aici puteți selecta criterii suplimentare pentru oprirea JOCULUI AUTOMAT inclusiv – Stop dacă un câștig individual depășește o anumită sumă; Stop la Funcția Bonus.

---

Valoarea premiului pe o singură linie de plată este egală cu miza totală împărțită la numărul de linii de plată, înmulțită cu simbolul multiplicator anunțat în tabelul de plăți. În cazul în care apar victorii multiple pe mai multe linii câștigătoare, valorile totale câștigătoare sunt însumate. Dacă mai multe câștiguri au loc pe aceeași linie de câștig, se plătește cel mai mare câștig.

Exemplu: Miza totală este 2. Liniile de câștig total sunt 20. Multiplicatorul de simbol pentru 5 simboluri este 300. Câștigul pentru 1 linie de plată cu acest simbol și acest număr de simboluri se calculează astfel:  $2 / 20 * 300 = 30$ .

Valoarea premiului dintr-o singură direcție sau grup într-o Direcție sau Grupuri Câștigătoare este egală cu miza înmulțită cu multiplicatorul de simbol publicat în tabelul de plăți. În cazul în care apar câștiguri multiple în direcții multiple sau grupuri, valorile totale câștigătoare sunt însumate.

Exemplu: Miză totală = 2. Multiplicator de simbol la câștig = 2. Câștig =  $2 \times 2 = 4$ .

Pentru cea mai bună experiență de joc, este recomandat să folosiți ultima versiune de software.

Jocurile nefinalizate vor fi închise automat după 2 zile. Orice câștiguri care vor rezulta din închiderea automată vor fi plătite în contul jucătorului.

Defecțiunile anulează toate plățile și jocurile. The theoretical return to player for this game is  $\approx 96.18\%$

Procentajul teoretic de returnare la jucător pentru acest joc este de 96.09%.

Procentajul de câștig teoretic al jucătorului pentru pariul bonus este 96.13%.

Multiplicatorul maxim calculat al jocului este 60,000



# Lucky Money





## Features

|   |  |
|---|--|
| <b>Bonus game</b>                                     | Yes  |
| <b>Free Spins</b>                                     | Yes  |
| <b>Jackpot</b>  | No   |
| <b>Promotional spins</b>                              | Yes  |
| <b>Real money play</b>                                | Yes  |
| <b>Fun money play</b>                                 | Yes  |
| <b>Autoplay</b>                                       | Yes  |
| <b>Languages supported (IETF / ISO 639-1)</b>         | en_GB, sv_SE, fi_FI, nb_NO, et_EE, ro_RO, da_DK, de_DE, nl_NL, zh_CN, zh_TW, ru_RU, th_TH, tr_TR, ja_JP, pl_PL, pt_BR, hu_HU, vi_VN, sk_SK, hr_HR, it_IT, fr_FR, pt_PT, nl_BE, es_ES |
| <b>Currencies</b>                                     | AUD, BRL, CAD, CHF, CNY, CZK, DKK, EUR, GBP, GEL, HKD, HUF, IDR, JPY, KRW, MXN, MYR, NOK, NZD, PLN, RON, RSD, RUB, SEK, THB, TND, TRY, TWD, UAH, USD, VND                            |
| <b>Platforms</b>                                      | HTML5  |
| <b>Resolution</b>                                     | 1080 x 1920 mobile (fullscreen)<br>1920 x 1080 desktop   |
| <b>Denominations</b>                                  | 20,40,60,80,100,200,400,600,1000   |
| <b>Minimum and maximum bet</b>                        | 20c through 10€ generally  |
| <b>Win capping on payout (if any)</b>                 | No   |
| <b>Maximum win</b>                                    | 3345 x bet   |
| <b>Number of slot reels (or range if this varies)</b> | 6  |



|  |    |
|--|----|
| <b>Number of slot rows (or range if this varies)</b> | 4  |
| <b>Is any skill component included?</b>              | No |
| <b>Is the RTP configurable by the operator?</b>      | No |



## Statistics

### Game summary

|                            |            |
|----------------------------|------------|
| <b>RTP</b>                 | 96.54%     |
| <b>Total hit frequency</b> | 19.27%     |
| <b>Volatility rating</b>   | 3 out of 5 |

### RTP

|  |         |
|--|---------|
| <b>Total RTP</b>                                   | 96.54%  |
| <b>Base game RTP</b>                               | 55.335% |
| <b>RTP feature 1 (Freespins including Pick Me)</b> | 41.208% |
|  |         |

### Hit frequency

|   |          |
|---|----------|
| <b>Base game</b>                                | 19.27%   |
| <b>Hit frequency into feature 1 (Freespins)</b> | 1 in 194 |
|   |          |
|   |          |





## Prezentare generală a jocului

Lucky Money este un slot cu 6 role care oferă modalități de a plăti mecanic. Cu până la 4096 de moduri de câștig, simboluri fără cascadă și rotiri gratuite cu un multiplicator în creștere.

Jocul include, de asemenea, blocat în sălbăticie și rotiri gratuite teoretice nelimitate. Game rules

### Cum să joci

Lucky Money este un slot cu 6 role cu Moduri de plată. Cu până la 4096 de moduri de câștig, simboluri fără cascadă și rotiri gratuite au un multiplicator în creștere după fiecare cascadă.

### Pasul 1: Noțiuni de bază

1. Apăsați butonul + pentru a crește valoarea MIZEI TOTALE. Apăsați butonul – pentru a reduce miza.
2. Apăsați runda „ROTIRE” pentru a începe jocul.
3. Există o funcție de redare automată în joc care va porni automat fiecare rotire. Dacă doriți să anulați acest lucru în timpul rotirilor dvs. automate, apăsați butonul Oprește redare automată.

### Pasul 2: Cum se joacă

- Apăsați „ROTIRE” pentru a începe jocul.
- Tamburele se vor învârti și în cele din urmă se vor opri la întâmplare.
- Dacă combinația de simboluri care apar pe role formează o linie de 2, 3, 4, 5 sau 6 simboluri care se potrivesc (începând cu cea mai din stânga role) pe oricare dintre MEGAWAYS™, atunci câștigați. Orice câștig pe care îl aveți vor fi evidențiate, provocând o explozie și mai multe simboluri vor apărea în cascadă.



- Câștigurile vor fi creditate în soldul contului dumneavoastră.

#### Modalitati de plata

- Câștigurile sunt acordate pentru role consecutive cu simboluri potrivite în orice poziție
- Câștigurile sunt acordate conform tabelului de plăți

#### Simbol sălbatic

- Simbolul Wild poate apărea numai oriunde
- Simbolul Wild poate fi folosit pentru a ajuta la formarea câștigurilor, înlocuind alt simbol, excluzând simbolurile scatter.
- Doar cel mai mare câștig este plătit pe combinație câștigătoare.

#### **Multiplicatori aleatori**

- În orice moment, puteți primi un multiplicator aleatoriu, ceea ce înseamnă că orice câștig la următoarea rotire este înmulțit cu acest multiplicator
- Orice multiplicator acordat în același timp cu rotiri gratuite înseamnă că învârtirile gratuite încep de la noul multiplicator; în caz contrar, multiplicatorul de rotiri gratuite începe de la 1

#### **Simbol Scatter**

- Simbolul Scatter poate apărea oriunde
- Câștigurile scatter sunt acordate în plus față de câștigurile pe role.
- 3 sau mai multe simboluri Scatter la vedere oferă rotiri gratuite.



- 2 Scatters în vedere se blochează ca wild pentru următoarea rotire



## Rotiri gratuite

- În timpul rotirilor gratuite, orice multiplicator aleatoriu de câștiguri va înmulți câștigurile în orice rotire gratuită ulterioară.
- Rotirile gratuite sunt acordate până când colectați 7 simboluri de rotire curcubeu la care se termină rotirile gratuite
- La sfârșitul rotirilor gratuite, câștigurile totale pentru rotiri vor fi afișate. Orice câștiguri vor fi creditate în contul jucătorului și jocul obișnuit va fi reluat.

### Redare automată

- Există o funcție de redare automată în joc care va porni automat fiecare rotire.
- Selectând „AUTOPLAY” poți alege să plasezi automat până la 100 de pariuri, unul după altul.
- Selectați miza ca de obicei, apoi apăsați butonul „AUTOPLAY” pentru a selecta numărul de pariuri „Autoplay” pe care doriți să le jucați.
- Selectați limita de pierdere (suma maximă pe care doriți să o pierdeți pentru sesiunea de redare automată) și apoi apăsați pe PLAY pentru a începe redarea automată (sunt disponibile alte opțiuni).
- Jocul automat se va dezactiva dacă intri într-o rundă bonus, inclusiv rotiri gratuite, dacă atingi limita de pierdere stabilită sau dacă se acordă un pot progresiv (unde este cazul).
- Puteți opri redarea automată din continuarea următoarei rotiri făcând clic pe butonul „STOP”.



Simboluri de joc, tabelă de plăți și probabilități de câștig

**PAY TABLE**

|           |   |      |          |   |      |
|-----------|---|------|----------|---|------|
| <b>K</b>  | 6 | 1.75 | <b>A</b> | 6 | 1.75 |
|           | 5 | 0.60 |          | 5 | 0.60 |
|           | 4 | 0.40 |          | 4 | 0.40 |
|           | 3 | 0.20 |          | 3 | 0.20 |
| <b>Q</b>  | 6 | 0.90 |          |   |      |
|           | 5 | 0.50 |          |   |      |
|           | 4 | 0.25 |          |   |      |
|           | 3 | 0.15 |          |   |      |
| <b>10</b> | 6 | 0.80 | <b>J</b> | 6 | 0.80 |
|           | 5 | 0.40 |          | 5 | 0.50 |
|           | 4 | 0.20 |          | 4 | 0.25 |
|           | 3 | 0.10 |          | 3 | 0.15 |

ALL WINS PAY LEFT TO RIGHT ON CONSECUTIVE REELS, EXCEPT SCATTERS WHICH PAY ANY. PAYOUTS ARE MULTIPLIED BY STAKE

BALANCE: 1,000.00    TOTAL STAKE: 2.00    WINS: 00.00

**PAY TABLE**

|  |   |      |  |   |      |
|--|---|------|--|---|------|
|  | 6 | 1.75 |  | 6 | 1.75 |
|  | 5 | 0.60 |  | 5 | 0.60 |
|  | 4 | 0.40 |  | 4 | 0.40 |
|  | 3 | 0.20 |  | 3 | 0.20 |
|  | 6 | 0.90 |  |   |      |
|  | 5 | 0.50 |  |   |      |
|  | 4 | 0.25 |  |   |      |
|  | 3 | 0.15 |  |   |      |
|  | 6 | 0.80 |  | 6 | 0.90 |
|  | 5 | 0.40 |  | 5 | 0.50 |
|  | 4 | 0.20 |  | 4 | 0.25 |
|  | 3 | 0.10 |  | 3 | 0.15 |

ALL WINS PAY LEFT TO RIGHT ON CONSECUTIVE REELS, EXCEPT SCATTERS WHICH PAY ANY. PAYOUTS ARE MULTIPLIED BY STAKE

BALANCE: 1,000.00    TOTAL STAKE: 2.00    WINS: 00.00




## Butoane și interfață



Butonul Start – Apăsați pentru a juca un joc





setări - apăsați pentru a obține setările jocului, cum ar fi butonul de pornire



ajutor – apăsați pentru ajutor pentru joc



stake down – apăsați pentru a reduce cantitatea de miză dintr-un joc



mizați – apăsați pentru a crește miza într-un joc



butonul de redare automată – pentru jurisdicțiile în care este permisă redarea automată

## Versioning

| Date | Comments    |
|------|-------------|
| V1.1 | CP4 Release |

# Caribbean Blackjack

Caribbean Blackjack combină două din cele mai bune jocuri tip cazinou; cel mai bun joc pentru orice jucător care iubește Blackjack și Caribbean Stud poker.

Caribbean Blackjack se bazează pe jocul standard Blackjack, unde Jucătorul joacă două mâini de Blackjack, cu un pariu secundar obligatoriu, în care plățile se bazează pe cele două cărți originale din fiecare mână (4 cărți) și pe cartea la vedere a dealerului, ca să se realizeze o mână de cinci cărți.

## Cum se Joacă:

[Pasul 1 – Plasează un pariu](#)

[Pasul 2 – Joacă pariurile secundare](#)

[Pasul 3 – Joacă Blackjack](#)

[Pasul 4 – Rezultatele Jocului](#)

## Comenzi Meniu:

[>> Comandă Meniu Stânga \(opțiuni joc\)](#)

[>> Comandă Meniu Dreapta \(setări joc automat\)](#)

## Regulile Jocului:

- [Valoare Cărți Blackjack](#)
- [Regulile Jocului](#)
- [Înapoi la Jucător %](#)
- [Detalii Carte](#)
- [Reguli Defecțiune](#)

## Cum se Joacă:

**Pasul 1 – Plasează un pariu la Blackjack** ([Înapoi la meniul principal](#)).



1. **A) Selectează o valoare de chip:** Întâi, selectează valoarea de chip din selectorul de chipuri din partea de jos a ecranului. Pentru acest lucru, apasă/dă click pe valoarea de chip dorită și, odată selectată, va apărea pe fundal alb.

1. **B) Plasează pariul la Blackjack:** Acum apasă/dă click pe toate pozițiile de pariu blackjack dorite ca să plasezi două pariuri blackjack standard. Acestea sunt formele mari în formă de diamant, pe fundal alb.

Pariul tău total poate fi format din mai multe valori de chip selectând diferite chipuri din selectorul de chipuri, apoi apăsând/dând click din nou pe poziția de pariu.

**Atenție:** *Este obligatoriu să joci două mâini de blackjack în Caribbean Blackjack.*

1. **C) Adaugă pariurile secundare:** Odată ce ai plasat cele două pariuri la blackjack, poți să plasezi pariul obligatoriu la pariu secundar **5 cărți Bonus** și la pariu progresiv opțional **Jackpot** (Pariu Progresiv Caribbean Stud)

**Atenție:** *Odată ce ai plasat un pariu pe ambele pariuri blackjack, poți să plasezi pariul secundar obligatoriu 5 cărți BONUS și pariul opțional JACKPOT.*

**PARIAZĂ TOT:** Acest joc are și o comandă specială „PARIAZĂ TOT” care plasează un pariu pe toate pozițiile de pariu de pe masă. Suma pariată se bazează pe valoarea de chip selectată în selectorul de chipuri. De exemplu, dacă apeși și selectezi chipul de 1£, apoi selectezi „PARIAZĂ TOT”, se va plasa un pariu automat de 1£ pe toate pozițiile de pariu.

1. **D) Confirmă Pariul:** După ce ai plasat pariurile, confirmi pariul tău apăsând pe comanda **ÎMPĂRȚIRE**. Asigură-te că ai verificat valoarea totală a pariului mai întâi. Acesta va apărea în câmpul „Miză” în bara contului de deasupra jocului și pe comanda verde **ÎMPĂRȚIRE**.

**ANULARE** – ține minte că poți apăsa butonul ANULARE ca să anulezi ultimul pariu făcut în orice stadiul al pariului.

**Pasul 2 – Plasează pariurile secundare.** ([Înapoi la meniul principal](#))

După ce ai confirmat pariul tău apăsând pe **ÎMPĂRȚIRE**, cărțile vor fi împărțite.

Imediat ce cărțile sunt împărțite (și înainte să joci mâinile tale la blackjack în funcție de dealer), ele vor fi evaluate în funcție de elementele plătibile ale pariului secundar.

Acest lucru înseamnă că ambele pariuri secundare sunt finalizate înainte să joci mâinile Blackjack împotriva dealerului.

**Atenție:** *pariurile tale secundare sunt separate și nu au niciun efect asupra rezultatului mâinii tale blackjack.*

Elementele plătibile ale pariului secundar sunt afișate pe o margine a mesei.

**JACKPOT – Explicații Element Plătibil:**

Pariul progresiv JACKPOT Caribbean Stud se bazează pe primele două cărți împărțite fiecărei mâini de blackjack PLUS cartea UP la vedere a dealerului.

Acesta este un pariu fix pe 1£ sau echivalentul în moneda aleasă.

Elementele plătibile pentru pariul secundar progresiv JACKPOT Caribbean Stud sunt următoarele. Ține minte că valoarea de jackpot progresiv va fi afișată în câmpul jocului și se va schimba în timp.

| Mână Progresivă | Sumă Jackpot |
|-----------------|--------------|
|                 | £            |
| Royal Flush     | Jackpot      |
| Straight Flush  | 2500         |
| Four of a Kind  | 250          |
| Full House      | 100          |
| Flush           | 25           |
| Straight        | 10           |
| Three of a Kind | 5            |

### **Royal Flush = JACKPOT**

Un Royal Flush este câștigat când cele cinci cărți (primele două cărți din fiecare mână la blackjack și cartea la vedere a dealerului) sunt un AS, un REGE, o REGINĂ, un VALET și un 10, toate din aceeași serie. Acest lucru aduce câștigul jackpotului progresiv!

### **Straight Flush = 2500**

Un Straight Flush este câștigat când cele cinci cărți (primele două cărți din fiecare mână la blackjack și cartea la vedere a dealerului) sunt în ordine și din aceeași serie. Acest lucru aduce un câștig de 2500.

### **Four-of-a-Kind = 250**

Un Four-of-a-Kind este câștigat când cele cinci cărți (primele două cărți din fiecare mână la blackjack și cartea la vedere a dealerului) includ 4 cărți care au aceeași valoare nominală. Acest lucru aduce un câștig de 250.

### **Full House = 100**

Un Full House este câștigat atunci când cele cinci cărți (primele două cărți din fiecare mână de blackjack și cartea la vedere a dealerului) includ 3 cărți care au aceeași valoare (3 de același fel) și 2 cărți care au aceeași valoare nominală (pereche). Acest lucru aduce un câștig de 100.

### **Flush = 25**

Un Flush este câștigat când cele cinci cărți (primele două cărți din fiecare mână la blackjack și cartea la vedere a dealerului) fac parte din aceeași serie. Acest lucru aduce un câștig de 25.

### **Straight = 10**

Un Straight este câștigat când cele cinci cărți (primele două cărți din fiecare mână la blackjack și cartea la vedere a dealerului) sunt în ordine, dar din serii diferite. Acest lucru aduce un câștig de 10.

### **Three-of-a-Kind = 3**

Un Trei-de-Același-Fel este câștigat când cele cinci cărți (primele două cărți din fiecare mână la blackjack și cartea la vedere a dealerului) includ 3 cărți care au aceeași valoare nominală. Acest lucru aduce un câștig de 3.

**Atenție:** *Un As poate fi utilizat pentru a obține un As, 2, 3, 4, 5 Straight sau un As, Rege, Regină, Valet, 10 Straight. Cu toate acestea, nu se pun cazurile de Straight cu As în interior, de exemplu Regină, Rege, As, 2, 3.*

### **5 cărți BONUS – Explicații Element Plătibil:**

Pariul 5 cărți BONUS se bazează pe primele două cărți împărțite în fiecare mână de blackjack PLUS cartea UP la vedere a dealerului.

Nu există o valoare fixă a pariului și poți paria orice valoare de pe masă în cazul acestui pariu secundar.

Elementele plătibile pentru 5 cărți Bonus sunt următoarele:

| <b>Mâna 5 cărți Bonus</b> | <b>Plăți</b> |
|---------------------------|--------------|
|                           | £            |
| Royal Flush               | 250-1        |
| Straight Flush            | 200-1        |
| Four of a Kind            | 100-1        |
| Full House                | 50-1         |
| Flush                     | 8-1          |
| Straight                  | 5-1          |
| Three of a Kind           | 3-1          |
| Two Pair                  | 2-1          |
| One Pair A-T              | 1-1          |
| One Pair 9-2              | PUSH         |

### **Royal Flush = 250-1**

Un Royal Flush este câștigat când cele cinci cărți (primele două cărți din fiecare mână la blackjack și cartea la vedere a dealerului) sunt un AS, un REGE, o REGINĂ, un VALET și un 10, toate din aceeași serie. Acest lucru aduce un câștig de 250 x valoarea pariului tău.

### **Straight Flush = 200-1**

Un Straight Flush este câștigat când cele cinci cărți (primele două cărți din fiecare mână la blackjack și cartea la vedere a dealerului) sunt în ordine și din aceeași serie. Acest lucru aduce un câștig de 200 x valoarea pariului tău.

### **Four-of-a-Kind = 100-1**

Un Four-of-a-Kind este câștigat când cele cinci cărți (primele două cărți din fiecare mână la blackjack și cartea la vedere a dealerului) includ 4 cărți care au aceeași valoare nominală. Acest lucru aduce un câștig de 100 x valoarea pariului tău.

### **Full House = 50-1**

Un Full House este câștigat atunci când cele cinci cărți (primele două cărți din fiecare mână de blackjack și cartea la vedere a dealerului) includ 3 cărți care au aceeași valoare (3 de același fel) și 2 cărți care au aceeași valoare nominală (pereche). Acest lucru aduce un câștig de 50 x valoarea pariului tău.

### **Flush = 8-1**

Un Flush este câștigat când cele cinci cărți (primele două cărți din fiecare mână la blackjack și cartea la vedere a dealerului) fac parte din aceeași serie. Acest lucru aduce un câștig de 8 x valoarea pariului tău.

### **Straight = 5-1**

Un Straight este câștigat când cele cinci cărți (primele două cărți din fiecare mână la blackjack și cartea la vedere a dealerului) sunt în ordine, dar din serii diferite. Acest lucru aduce un câștig de 10.

### **Trei-de-Același-Fel = 3-1**

Un Trei-de-Același-Fel este câștigat când cele cinci cărți (primele două cărți din fiecare mână la blackjack și cartea la vedere a dealerului) includ 3 cărți care au aceeași valoare nominală. Acest lucru aduce un câștig de 3 x valoarea pariului tău.

### **Two Pairs = 2-1**

O Two Pairs este câștigată când cele cinci cărți (primele două cărți din fiecare mână la blackjack și cartea la vedere a dealerului) includ 2 cărți care au aceeași valoare nominală (ONE PAIR) și 2 cărți diferite care au ambele aceeași valoare nominală (TWO PAIRS). Acest lucru aduce un câștig de 2 x valoarea PARIULUI tău.

### **One Pair (de la Ași la 10) = 1-1**

One Pair A-T este câștigată când cele cinci cărți (primele două cărți din fiecare mână la blackjack și cartea la vedere a dealerului) includ două cărți care variază începând de la Ași la 10 și au aceeași valoare nominală (A PAIR). Acest lucru aduce un câștig de 1 X valoarea pariului tău.

### **One Pair (de la 9 la 2) = PUSH**

One Pair 9-2 este câștigată când cele cinci cărți (primele două cărți din fiecare mână la blackjack și cartea la vedere a dealerului) includ două cărți care variază de la 9 până la 2 și au aceeași valoare nominală (A PAIR). Acest lucru îți returnează valoarea originală a pariului.

**Atenție:** *Un As poate fi utilizat pentru a obține un As, 2, 3, 4, 5 Straight sau un As, Rege, Regină, Valet, 10 Straight. Cu toate acestea, nu se pun cazurile de Straight cu As în interior, de exemplu Regină, Rege, As, 2, 3.*

### **Pasul 3 – Joacă Blackjack ([Înapoi la meniul principal](#))**

Odată ce au fost plasate pariurile secundare, vei fi rugat să joci prima mână de Blackjack (începând cu mâna care este la dreapta ta, cel mai departe de tine).

Obiectivul în Blackjack este să bați dealerul cu o valoare a mâinii mai mare decât cea a lui, dar care să nu depășească 21.

Valoarea celor două cărți care ți-au fost împărțite este afișată pe simbolul în formă de lacrimă din stânga cărților tale. Ține minte că, atunci când ai un As, cele două sume sunt afișate ilustrând faptul că acel As poate fi 11 sau 1.

Când a venit momentul să joci mâna de blackjack, următoarele acțiuni vor avea loc:

**BLACKJACK** - Dacă totalul primelor două cărți împărțite este 21, se cheamă Blackjack și vei câștiga 3-2 la pariul tău blackjack cu această mână, în cazul în care dealerul nu a făcut blackjack și el. Dacă dealerul NU A FĂCUT blackjack, atunci pariul tău blackjack va fi finalizat automat și nu ți se va cere să mai efectuezi nicio acțiune.

Dar dacă dealerul A FĂCUT blackjack (Un total de 21 cu primele două cărți împărțite), atunci pariul tău va realiza PUSH (vezi PUSH). Acest lucru înseamnă că este remiză și pariul tău original revine la tine.

**Atenție:** *Dacă ai blackjack și cartea la vedere a dealerului este un As, vei fi întrebat/ă dacă vrei să accepți INSURANCE bet . Pariul de insurance bet se va juca normal. Dar câștigul pentru pariul de insurance bet în acest scenariu va fi 1-1 în loc de 2-1. - vezi ASIGURARE ajutor mai jos.*

**ASIGURARE** – în cazul în care cartea la vedere a dealerului este un As, ți se va oferi opțiunea de a face un pariu de insurance bet. Poți alege din următoarele opțiuni:

✘ **Nu:** pariul de insurance bet va fi respins pentru mâna aceasta (pe fundal albastru) și vei fi întrebat același lucru la următoarea/următoarele mână/mâini.

**✖✖ Nu pentru toate:** pariul de insurance bet va fi respins pentru toate mâinile și dealerul va verifica dacă există un blackjack.

✓ **Da:** Un pariu de insurance bet pe o sumă fixă de 50% (jumătate) din pariul tău original blackjack va fi plasat pentru mâna activă (pe fundal albastru).

✓✓ **Da pentru toate:** Un pariu de insurance bet pe o sumă fixă de 50% (jumătate) din pariul tău original blackjack va fi plasat pentru toate mâinile tale blackjack.

Un pariu de insurance bet este un pariu separat și nu depinde de rezultatul mâinilor pe care le are jucătorul. Pariul este pur și simplu dacă dealerul va face sau nu Blackjack.

**Dealerul FACE blackjack:** Dacă dealerul face Blackjack, vei câștiga pariul de insurance bet indiferent de cine câștigă jocul, chiar dacă ești eliminat. Ești plătit cu 2-1 pentru acest pariu. Dar dacă și dealerul, și jucătorul au făcut blackjack, pariul de insurance bet va plăti 1-1 pentru că pariul principal al jucătorului va realiza PUSH în loc să piardă.

**Dealerul NU A FĂCUT blackjack:** Dacă dealerul nu face blackjack, pierzi pariul de insurance bet și miza este retrasă de pe masă. Pariul tău original rămâne până câștigi sau ești eliminat.

**DOUBLE DOWN** –dacă primele două cărți au o valoare combinată de 10 sau 11, ți se oferă șansa de a „Double Down”. Acest lucru înseamnă că poți dubla pariul inițial de blackjack și poți primi o carte adițională. Ca să „Double Down”, apasă pe butonul albastru „Double Down” când apare.

**Dacă alegi să Double Down** - miza ta pentru mâna actuală se va dubla și ți se va da o carte în plus.

Odată ce miza ta este dublată și cartea adițională este împărțită, jocul poate să continue automat cu mâna următoare. Nu poți TRAGE nicio carte adițională la mâna pentru care ai activat Dublarea.

Dacă Divizezi mâna, nu vei putea să Double Down.

**TRAGE** sau **STAI** – Dacă nu obții blackjack și dacă nu ți se oferă pariu de asigurare sau opțiunea de a dubla, atunci jocul continuă în mod normal și ți se oferă un buton de **TRAGE verde** și unul de **STAI roșu** .

Mâna la care se referă aceste butoane va fi luminată cu albastru.

**HIT** – dacă alegi să tragi, vei primi o carte adițională care se va adăuga la totalul mâinii tale.

Când primești această carte pentru mâna ta, valoarea totală a cărților tale din mână este actualizată și afișată în lacrima albă.

Dacă acest total nou tot nu depășește 21, vei fi rugat/ă să TRAGI sau să STAI din nou. Nu vei putea să continui să TRAGI fie până ajungi la un total egal cu 21 sau care depășește 21 și ești eliminat. Dacă STAI, ajungi la 21 sau ești ELIMINAT, vei trece automat la următoarea mână sau aștepti rândul dealerului.

**STAI** – dacă alegi să STAI, atunci nu îți se împarte nicio carte adițională și treci la următoarea mână (de la dreapta la stânga).

**rândul DEALERULUI** . Odată ce ai jucat toate mâinile, atunci este rândul dealerului. Dealerul trebuie să tragă dacă are un scor sub 17 și să STEA dacă are un scor mai mic sau egal cu 17 (inclusiv dacă fac un 17 soft dintr-un 6 și an As).

**Cum se joacă:**

**Pasul 4 – Rezultatele Jocului** ([Înapoi la meniul principal](#))

Odată ce dealerul și-a terminat rândul, atunci mâna/mâinile tale de blackjack este/sunt așezată/așezate la rând de la dreapta la stânga ta.

Dacă totalul de Blackjack al mâinii tale este mai mare decât cel al dealerului, **CÂȘTIGI** 1-1 din pariul total de blackjack din acea mână.

Dacă mâna ta de Blackjack este la fel ca a dealerului, atunci este **PUSH** și pariul îți se înapoiază.

Dacă totalul mâinii dealerului este mai mare decât totalul mâinii tale de Blackjack, atunci **dealerul câștigă** și miza ta nu îți este înapoiată.

**PLATĂ RAPIDĂ** – cât timp se fac finalizează pariurile secundare, ai opțiunea să realizezi PLATA RAPIDĂ a procesului de finalizare apăsând pe butonul albastru PLATĂ RAPIDĂ. Ți se vor plăti imediat toate câștigurile și vei fi trimis/ă direct la partea de blackjack a jocului.

Când jocul se termină și toate pariurile sunt finalizate, îți se vor oferi următoarele opțiuni:

> **Pariază din nou** – acest buton pariază din nou aceeași sumă din ultimul joc.

> **Pariază din nou x 2** – acest buton pariază din nou dublul sumei din ultimul joc.

> **Joc nou** – acest buton începe un joc nou fără niciun pariu făcut.

**Comenzi Meniu:**

>> **Comandă Meniu Stânga** ([Înapoi la meniul principal](#))

Comanda Meniu STÂNGA afișată pe marginea din stânga sus a ecranului oferă instrumente și caracteristici ale jocului.

Caracteristicile sunt următoarele:

**Tutorial** - apăsând/dând click pe el, vi se va oferi o ilustrație pas cu pas despre cum să jucați Caribbean Blackjack.

**Ajutor** - apăsând/dând click pe el, vi se va oferi un ghid complet și detaliat de ajutor pentru Caribbean Blackjack.

**Intrare** – apăsând/dând click pe el, vei ieși din joc și vei fi trimis/ă la pagina cu meniul principal.

**OFERTĂ ASIGURARE PORNITĂ/OPRITĂ** – apasă pe buton pentru a porni/a opri oferta de asigurare când cartea vizibilă a dealerului este un As.

**Sunete PORNITE/OPRITE** – apasă pe buton pentru a porni/a oprit sunetele din joc.

**>> Comandă Meniu Dreapta** ([Înapoi la meniul principal](#))

Comanda meniu DREAPTA afișată pe marginea din dreapta sus a ecranului oferă meniul cu opțiuni pentru joc automat.

Funcția de joc automat permite jucătorului să stabilească limitele jocului și să asiste la jocul automat jucat cu ajutorul strategiilor optime.

Setarea pentru joc automat poate fi ajustată după cum urmează:

**MÂINI:** acest meniu îți permite să stabilești numărul mâinilor automate pe care dorești să le joci. Numărul poate fi de 1 la 5000.

**LIMITA DE PIERDERE:** acest meniu îți permite să stabilești valoarea maximă pe care ești dispus/ă să o pierzi înainte ca jocul automat să fie oprit. Numărul poate fi de la 1£ la 100.000£; de exemplu, dacă stabilești suma de 100£ ca limită, de îndată ce pierzi un total de 100£, jocul automat se va opri.

**LIMITA DE CÂȘTIG:** acest meniu îți permite să stabilești valoarea maximă pe care dorești să o câștigi înainte ca jocul automat să fie oprit. Numărul poate fi de la 1£ la 100.000£; de exemplu, dacă stabilești suma de 100£ ca limită, de îndată ce câștigi un total de 100£, jocul automat se va opri.

**Note,** Indiferent de setările de mai sus, dacă soldul tău se termină, atunci jocul automat se va opri.

Strategia optimă pentru jocul automat se găsește în setările pentru Joc Automat.

## STRATEGIA DE JOC AUTOMAT BLACKJACK

6 PACHETE – DEALERUL STĂ LA 17 SOFT – DUBLAREA DUPĂ DIVIZARE ESTE PERMISĂ

|   |       |
|---|-------|
| H | TRAGE |
|---|-------|



|   |           |
|---|-----------|
| P | DIVIZEAZĂ |
| H | TRAGE     |
| P | DIVIZEAZĂ |

| JUCĂTOR |   | CARTEA DEALERULUI |   |   |   |   |   |   |    |   |  |
|---------|---|-------------------|---|---|---|---|---|---|----|---|--|
| HARD    | 2 | 3                 | 4 | 5 | 6 | 7 | 8 | 9 | 10 | A |  |
| 5       | 0 | 0                 | 0 | 0 | 0 | 0 | 0 | 0 | 0  | 0 |  |
| 6       | 0 | 0                 | 0 | 0 | 0 | 0 | 0 | 0 | 0  | 0 |  |
| 7       | 0 | 0                 | 0 | 0 | 0 | 0 | 0 | 0 | 0  | 0 |  |
| 8       | 0 | 0                 | 0 | 0 | 0 | 0 | 0 | 0 | 0  | 0 |  |
| 9       | 0 | 0                 | 0 | 0 | 0 | 0 | 0 | 0 | 0  | 0 |  |
| 10      | 0 | 0                 | 0 | 0 | 0 | 0 | 0 | 0 | 0  | 0 |  |
| 11      | 0 | 0                 | 0 | 0 | 0 | 0 | 0 | 0 | 0  | 0 |  |
| 12      | 0 | 0                 | 0 | 0 | 0 | 0 | 0 | 0 | 0  | 0 |  |
| 13      | 0 | 0                 | 0 | 0 | 0 | 0 | 0 | 0 | 0  | 0 |  |
| 14      | 0 | 0                 | 0 | 0 | 0 | 0 | 0 | 0 | 0  | 0 |  |
| 15      | 0 | 0                 | 0 | 0 | 0 | 0 | 0 | 0 | 0  | 0 |  |
| 16      | 0 | 0                 | 0 | 0 | 0 | 0 | 0 | 0 | 0  | 0 |  |
| 17      | 0 | 0                 | 0 | 0 | 0 | 0 | 0 | 0 | 0  | 0 |  |
| 18      | 0 | 0                 | 0 | 0 | 0 | 0 | 0 | 0 | 0  | 0 |  |
| 19      | 0 | 0                 | 0 | 0 | 0 | 0 | 0 | 0 | 0  | 0 |  |
| 20      | 0 | 0                 | 0 | 0 | 0 | 0 | 0 | 0 | 0  | 0 |  |
| 21      | 0 | 0                 | 0 | 0 | 0 | 0 | 0 | 0 | 0  | 0 |  |

| JUCĂTOR |   | CARTEA DEALERULUI |   |   |   |   |   |   |    |   |  |
|---------|---|-------------------|---|---|---|---|---|---|----|---|--|
| SOFT    | 2 | 3                 | 4 | 5 | 6 | 7 | 8 | 9 | 10 | A |  |
| 13      | 0 | 0                 | 0 | 0 | 0 | 0 | 0 | 0 | 0  | 0 |  |
| 14      | 0 | 0                 | 0 | 0 | 0 | 0 | 0 | 0 | 0  | 0 |  |
| 15      | 0 | 0                 | 0 | 0 | 0 | 0 | 0 | 0 | 0  | 0 |  |
| 16      | 0 | 0                 | 0 | 0 | 0 | 0 | 0 | 0 | 0  | 0 |  |
| 17      | 0 | 0                 | 0 | 0 | 0 | 0 | 0 | 0 | 0  | 0 |  |
| 18      | 0 | 0                 | 0 | 0 | 0 | 0 | 0 | 0 | 0  | 0 |  |
| 19      | 0 | 0                 | 0 | 0 | 0 | 0 | 0 | 0 | 0  | 0 |  |
| 20      | 0 | 0                 | 0 | 0 | 0 | 0 | 0 | 0 | 0  | 0 |  |
| 21      | 0 | 0                 | 0 | 0 | 0 | 0 | 0 | 0 | 0  | 0 |  |

| JUCĂTOR |   | CARTEA DEALERULUI |   |   |   |   |   |   |    |   |  |
|---------|---|-------------------|---|---|---|---|---|---|----|---|--|
| PERECHE | 2 | 3                 | 4 | 5 | 6 | 7 | 8 | 9 | 10 | A |  |
| 2,2     | 0 | 0                 | 0 | 0 | 0 | 0 | 0 | 0 | 0  | 0 |  |
| 3,3     | 0 | 0                 | 0 | 0 | 0 | 0 | 0 | 0 | 0  | 0 |  |
| 4,4     | 0 | 0                 | 0 | 0 | 0 | 0 | 0 | 0 | 0  | 0 |  |
| 5,5     | 0 | 0                 | 0 | 0 | 0 | 0 | 0 | 0 | 0  | 0 |  |
| 6,6     | 0 | 0                 | 0 | 0 | 0 | 0 | 0 | 0 | 0  | 0 |  |
| 7,7     | 0 | 0                 | 0 | 0 | 0 | 0 | 0 | 0 | 0  | 0 |  |
| 8,8     | 0 | 0                 | 0 | 0 | 0 | 0 | 0 | 0 | 0  | 0 |  |
| 9,9     | 0 | 0                 | 0 | 0 | 0 | 0 | 0 | 0 | 0  | 0 |  |
| 10,10   | 0 | 0                 | 0 | 0 | 0 | 0 | 0 | 0 | 0  | 0 |  |

|      |   |   |   |   |   |   |   |   |   |   |
|------|---|---|---|---|---|---|---|---|---|---|
| A, A | 0 | 0 | 0 | 0 | 0 | 0 | 0 | 0 | 0 | 0 |
|------|---|---|---|---|---|---|---|---|---|---|

**Elemente plătibile Blackjack:** ([Înapoi la meniul principal](#))

- Blackjack: 3-2
- Câștig: 1-1
- Egalitate: Push
- Asigurare: 2-1

**Valoare Cărți Blackjack:** ([Înapoi la meniul principal](#))

- Cărțile de la 2 la 10 au valoare numerică.
- Valeții, reginele și regii valorează 10.
- Un as valorează fie 1, fie 11, în funcție de care este mai avantajos.
- Seria de cărți nu are importanță în Blackjack.

**Regulile Jocului:** ([Înapoi la meniul principal](#))

- Dealerul stă la 17 soft
- Jucătorul nu poate dubla după divizare
- La Double Down, se mai oferă doar o carte
- Jucătorul poate dubla doar 10 sau 11.
- Jucătorul poate diviza doar o dată per mână
- Un jucător nu poate diviza Ași

- O mână care valorează un total de 21 după divizare se consideră 21, nu blackjack.

**Casa Înapoiază Procentajul Jucătorului:** ([Înapoi la meniul principal](#))

Înapoierea teoretică a avantajului reprezintă o răscumpărare pe termen lung a jocului, care a fost calculată de o companie independentă de testare.

- Pariu progresiv JACKPOT Caribbean Stud = 70% RTP

- 5 cărți Bonus = 95,44% RTP

- Jocul de bază Blackjack = 99,66% RTP

**Detalii Carte:** ([Înapoi la meniul principal](#))

- 1 pachet de cărți la fiecare joc

- Există un total de 52 de cărți în fiecare pachet (fără jokeri)

- Cărțile sunt amestecate înainte de fiecare joc

**DEFECȚIUNILE OPRESC TOATE JOCURILE ȘI GOLESC TOATE PLĂȚILE** ([Înapoi la meniul principal](#))

Dacă jocul tău să oprește din cauza pierderii conexiunii la internet în timpul jocului și pariul tău a fost acceptat, acesta va fi finalizat corespunzător.

GAME VERSION : 0.0.1

14/7/2021



## Prezentare generală a jocului

'Temple Tumble' este un slot cu 6 role și 6 rânduri, cu până la 46656 de moduri de câștig. Are o mecanică în cascadă, în care toate câștigurile sunt distruse și simboluri noi cad, pentru șanse suplimentare de câștig. Include un joc de bază cu un mix de simboluri stivuite și unice, respectiv blocuri de piatră care sunt distruse de câștigurile adiacente. Dacă spargeți blocurile de piatră, acestea vor deschide tabla de joc pentru șansa de a obține câștiguri mai mari. Dacă distrugeți toate blocurile de piatră, sunt declanșate învârtirile gratuite. În învârtirile gratuite, anumite blocuri de piatră sunt speciale și conțin fie multiplicatori, fie învârtiri suplimentare. Jucătorul are posibilitatea de a alege între trei variante de învârtiri gratuite. Într-una dintre acestea, există blocuri de piatră speciale, de culoare roșie, care conțin multiplicatori care vor fi adăugați la multiplicatorul total atunci când spargeți blocul; cea de-a doua variantă are blocuri de piatră speciale, de culoare albastră, care conțin învârtiri suplimentare care vor fi acordate atunci când le spargeți; iar cea de-a treia opțiune conține un mix de blocuri de piatră speciale, roșii și albastre. Jucătorul începe învârtirile gratuite cu 6 învârtiri, dar numărul lor poate fi crescut dacă spargeți blocurile de piatră specială de culoare albastră, sau dacă spargeți toate blocurile de piatră, caz în care jucătorul primește 3 învârtiri în plus.

## Regulament joc

- „Temple Tumble” este un slot cu 6 role și 6 rânduri, cu până la 46 656 de moduri de câștig.
- Combinațiile câștigătoare și plățile se stabilesc conform tabelului de plăți.
- Simbolurile corespondente în orice poziție, pe trei sau mai multe role adiacente, începând - cu rola din extremitatea stângă până la rola din extremitatea dreaptă -, constituie un câștig dintr-un mod de plată.
- Se plătește doar combinația cu cele mai multe simboluri corespondente pentru fiecare simbol.
- Simbolurile corespondente multiple pe o rolă contribuie la câștiguri în mod multiplicativ.
- Odată inițiată o învârtire, nivelul de pariu pentru runda respectivă se blochează și nu mai poate fi schimbat.
- Câștigurile sunt prezentate în moneda utilizatorului.
- Simbolurile wild apar pe rolele 2-6 și înlocuiesc toate simbolurile.
- La începutul fiecărei învârtiri, există între 3 și 24 de blocuri de piatră în zona rolelor.
- Toate simbolurile câștigătoare, precum și blocurile de piatră aflate imediat în stânga, în dreapta, deasupra sau sub simbolurile câștigătoare vor fi distruse și vor dispărea, simbolurile rămase vor cădea și simboluri noi vor cădea pentru a umple spațiile, pentru noi posibilități de câștig. Acest proces se repetă până când nu se mai obține niciun câștig.
- Dacă distrugeți toate blocurile de piatră în timpul unei runde, primiți 6 învârtiri gratuite.
- În învârtirile gratuite, anumite blocuri de piatră sunt speciale și conțin fie învârtiri suplimentare, fie multiplicatori adăugați. Jucătorul va alege dintre 3 moduri diferite: Multiplicatori, în care toate

# RELA

G A M I N G

blocurile speciale conțin multiplicatori adăugați, modul Învârtiri extra, în care toate blocurile speciale conțin învârtiri suplimentare sau modul Multiplicatori și Învârtiri extra, în care blocurile speciale pot conține fie multiplicatori adăugați, fie învârtiri suplimentare..

- Blocurile speciale distruse măresc multiplicatorul sau numărul de învârtiri gratuite rămase. Multiplicatorul rămâne valabil pe durata învârtirilor gratuite sau până când este mărit, ca urmare a spargerii de noi blocuri speciale
- Blocurile cu multiplicatori conțin multiplicatori 1, 2 sau 3 adăugați și învârtiri suplimentare care conțin 1, 2 sau 3 învârtiri suplimentare.
- Dacă toate blocurile de piatră, obișnuite sau speciale, sunt eliminate în învârtirile gratuite, se acordă 3 învârtiri suplimentare.
- Procentajul teoretic de returnare la jucător pentru acest joc este de 96.25%
- Defecțiunile anulează toate plățile și jocurile.
- Jocurile nefinalizate vor fi închise automat după 2 zile. Orice câștiguri care vor rezulta din închiderea automată vor fi plătite în contul jucătorului.

## Simbolul

### Simbol Wild



## Simboluri cu plată mare



## Simboluri cu plată medie



## Simboluri cu plată mică




## Blocurile de piatră (speciale):



## Megaways

Simbolurile corespondente în orice poziție, pe trei sau mai multe role adiacente, începând cu rola din extremitatea stângă, constituie un câștig dintr-un mod de plată. Simbolurile câștigătoare și toate blocurile de piatră care se află lângă un simbol câștigător vor fi distruse și noi simboluri vor cădea pentru a umple golurile, pentru mai multe șanse de câștig..

Eliminați blocurile de piatră pentru a crește modurile de câștig până la un maxim de 46 656 Megaways™.



## Free Spins

Dacă distrugeți toate blocurile de piatră din jocul principal, primiți 6 free spins.

În free spins, anumite blocuri de piatră sunt speciale și conțin învârtiri suplimentare și multiplicatori adăugați

Puteți alege între trei moduri diferite de free spin::

**MULTIPLICATORI:** Blocurile de piatră speciale conțin multiplicatorii adăugați 1x, 2x sau 3x






ÎNVÂRTIRI SUPLIMENTARE: Blocurile de piatră speciale conțin 1, 2 sau 3 învârtiri suplimentare



MULTIPLICATORI ȘI ÎNVÂRTIRI SUPLIMENTARE: Blocurile de piatră speciale conțin multiplicatorii adăugați sau învârtiri suplimentare



În toate modurile diferite, eliminarea tuturor blocurilor de piatră, obișnuite și speciale, acordă +3 învârtiri gratuite.

## Cum Se Joacă

Selectați o mărime a pariului, apăsând pe butoanele + și - din dreptul valorii pariului. Apoi, apăsați butonul Înviertire pentru a începe.

Pentru a folosi jocul automat, apăsați butonul Joc automat și selectați numărul de runde dorit.

Puteți întrerupe jocul automat în orice moment apăsând din nou butonul Joacă/Oprire.

În timp ce jucați puteți vedea oricând câte înviertiri de joc automat mai aveți disponibile.







Apăsați pictograma „Acasă” pentru a părăsi jocul.











## Tabelul de plăți și probabilitățile de câștig

Exprimate ca factori ai pariului total








|   | x3   | x4   | x5   | x6  |
|---|------|------|------|-----|
|    | 0.3  | 0.5  | 0.8  | 1   |
|    | 0.2  | 0.3  | 0.4  | 0.6 |
|   | 0.15 | 0.25 | 0.35 | 0.5 |
|  | 0.1  | 0.2  | 0.3  | 0.4 |
|  | 0.1  | 0.15 | 0.2  | 0.3 |
|  | 0.05 | 0.1  | 0.15 | 0.2 |

## Butoane și interfață

| Buton       | Descriere  | Imagine (desktop)  | Imagine (mobil)   |
|-------------|--|--|---|
| Învârtire   | Începe o rundă de joc cu pariul selectat. În timpul unei runde de joc, acest buton este înlocuit cu butonul de ignorare.   |    |    |
| Ignorare    | Este activ cât timp se desfășoară runda de joc și dacă este apăsat, ignoră sau trece mai repede peste anumite animații   |   |   |
| Joc automat | Când este apăsat, deschide un meniu de unde jucătorul poate selecta numărul de învârtiri, respectiv de unde poate efectua setări avansate pentru jocul automat. În timpul jocului automat, simbolul săgeată este înlocuit cu numărul de învârtiri rămase. Când este apăsat încă o dată, jocul automat se oprește |  |  |



# RELA:::

G A M I N G

|                  |  |  |   |
|------------------|--|--|---|
| Învârtire rapidă | Activează modul de învârtire rapidă, în care timpul total de învârtire este mai scurt. Când modul de învârtire rapidă este activ, simbolurile săgeată se fac verzi, iar când sunt apăstate din nou, modul de învârtire rapidă este dezactivat. |    |    |
| Silențios        | Anulează sonorul (și indică faptul că sunetul este pornit în acel moment)  |    | Setările de sunet pot fi modificate din meniu pe dispozitivele mobile                 |
| Sonor            | Redă sonorul (și indică faptul că sunetul este oprit în acel moment)   |   | Setările de sunet pot fi modificate din meniu pe dispozitivele mobile                 |
| Meniu            | Deschide meniul, unde jucătorul poate consulta tabelul de plăți și regulile de joc, poate modifica setările, porni jocul automat, modifica valoarea pariului sau ieși din joc  |  |  |
| Micșorare pariu  | Micșorează pariul la valoarea mai mică imediat disponibilă din lista de pariuri posibile. Noul pariu este indicat în câmpul pariu  |   | Valoarea pariului poate fi setată din meniu valorii pariului pe dispozitivele mobile  |

# RELA::

G A M I N G

|                  |  |   |   |
|------------------|--|---|---|
| Mărire pariu     | Mărește pariul la valoarea mai mare imediat disponibilă din lista de pariuri posibile. Noul pariu este indicat în câmpul pariu |  | Valoarea pariului poate fi setată din meniul valorii pariului pe dispozitivele mobile |
| Modificare pariu | Deschide meniul valorii pariului, de unde jucătorul poate selecta o valoare a pariului diferită                                | Acest buton este înlocuit cu butoane cu plus și minus pe desktop                  |    |



## Gems Of Egypt

### reguli

- Joacă până la 961 de moduri conectate.
- Plățile sunt efectuate în conformitate cu Tabelul de plăți.
- Câștigul cel mai mare se plătește pe fiecare combinație câștigătoare.
- Coinciding wins are added.
- Fiecare simbol poate fi folosit o singură dată pentru fiecare combinație câștigătoare.
- Toate simbolurile se plătesc de la stânga la dreapta, cu excepția simbolurilor dispersate SCATTER care se plătesc în orice poziție.
- Defecțiunile anulează toate plățile și jocurile
- Revenirea teoretică la jucător este de 95,60%

### Funcția Dynamic Reels

- Fiecare tambur va fi întotdeauna cel mult un simbol mai mare sau mai mic decât tamburul imediat la stânga.
- Înălțimea maximă a tamburului este 10. Înălțimea minimă a tamburului este 2.
- Stânga cea mai mare tambur va avea între 3 și 5 înălțime

### Funcție de joc gratuit

- Câștigă 8 jocurile gratuite cu 3 sau mai multe scatteruri.
- Funcția de jocurile gratuite poate fi, de asemenea, câștigată la întâmplare la orice miză plătită atunci când nu se câștigă nici o caracteristică de jocurile gratuite din scatter.
- În timpul jocurilor gratuite, wild-urile sunt stivuite.
- Jocurile gratuite pot fi câștigate din nou în timpul jocurilor gratuite.
- Jocurile Gratuite se joacă la pariul declanșator.

# Fișier de asistență

## Gems Infinity Reels™

Gems Infinity Reels™ este un joc de slot inovator, cu mai multe niveluri și mecanică Infinity Reels.

Adaugă Role multiple pentru o experiență incitantă, cu Infinity Reels multiple. Se pot adăuga role noi la infinit; fiecare rolă nouă crește multiplicatorul pentru toate câștigurile cu simboluri. Înmulțiți respectiva experiență cu x2, x3, x4 seturi de role.

Jucătorul începe în jocul de bază, cu seturi de role duale alcătuite din 3 role x 4 rânduri. În Jocurile gratuite, jucătorii pot debloca până la 4 multi-role.

PRINȚESELE WILD dublează plățile când înlocuiesc un simbol de același tip. Bonusul Unitate plătește un premiu egal cu 888x pariul total!

Câștigul teoretic al jucătorului (RTP) este: 96,26%

## Reguli

### Wild

Simbolul PRINȚESĂ WILD înlocuiește toate simbolurile, în afară de UNITATE.

Atunci când o PRINȚESĂ WILD înlocuiește un simbol de același tip (excluzându-se pe sine), aceasta dublează câștigul pentru combinația respectivă de simboluri.

Multiplicatorul de simbol crește cu 1 de fiecare dată când o PRINȚESĂ WILD (de orice tip) apare în întregime la vedere pe role, acoperind toate cele trei rânduri.

### Scatter

Orice câștig cu simbol UNITATE declanșează Învârtiri gratuite.

### Plățile Simbolului

Simbolurile plătesc de la stânga la dreapta, cu excepția simbolului UNITATE (care plătește oricum) dacă numărul de simboluri participante este cel puțin egal cu 3.

Plățile simbolului sunt calculate ca numărul de simboluri participante înmulțit cu valoarea simbolului din Tabelul de plată.

Câștigurile sunt înmulțite cu Pariul de bază.

## Role Multiple

În timpul jocului, pot fi deblocate până la patru seturi de role.

Seturile de role sunt denumite Rubin, Safir, Smarald și Spinel.

În timpul jocului de bază, se joacă cu seturile de role Rubin (cel mai de sus) și Safir.

Setul de role Smarald este deblocat când 5 sau mai multe simboluri scatter sunt colectate în timpul învârtirilor gratuite.

Setul de role Spinel este deblocat când 15 sau mai multe simboluri scatter sunt colectate în timpul învârtirilor gratuite.

Seturile de role Smarald și Spinel rămân în joc până când secvența Învolviri gratuite se încheie.

Toate simbolurile sunt calculate doar în cadrul setului de role pe care apar, cu excepția UNITATE care este contorizat pe toate seturile de role active.

Câștigurile simultane pe seturi de role diferite sunt cumulate.

## Prințesele Wild

Simbolul PRINȚESĂ WILD înlocuiește toate simbolurile, în afară de UNITATE.

Fiecare PRINȚESĂ WILD apare doar pe setul său de role corespunzător:

PRINȚESA RUBIN WILD apare doar pe setul de role Rubin.

PRINȚESA SAFIR WILD apare doar pe setul de role Safir.

PRINȚESA SMARALD WILD apare doar pe setul de role Smarald.

PRINȚESA SPINEL WILD apare doar pe setul de role Spinel.

Atunci când o PRINȚESĂ WILD înlocuiește un simbol de același tip (excluzându-se pe sine), aceasta dublează câștigul pentru combinația respectivă de simboluri.

PRINȚESA RUBIN WILD este de același tip cu LANCEA RUBIN și BIJUTERIA RUBIN.

PRINȚESA SAFIR WILD este de același tip cu COLIERUL SAFIR și BIJUTERIA SAFIR.

PRINȚESA SMARALD WILD este de același tip cu TOLBA SMARALD și BIJUTERIA SMARALD.

PRINȚESA SPINEL WILD este de același tip cu COROANA SPINEL și BIJUTERIA SPINEL.

Plata se dublează o singură dată, chiar dacă în combinație apar mai multe PRINȚESE WILD.

Numărul de simboluri participante pentru simbolurile PRINȚESĂ WILD este calculat ca numărul total de rânduri pe care le acoperă simbolul în modul de afișare cu trei rânduri active.

PRINȚESA RUBIN, PRINȚESA SAFIR, PRINȚESA SMARALD și PRINȚESA SPINEL apar

doar pe seturile de role care nu au simbolul corespunzător PRINȚESĂ WILD.

## **Rolele Infinitului (Infinity Reels™)**

Toate învârtirile încep cu 4 role per set de role activ.

În orice învârtire, dacă rola aflată în extrema dreaptă îmbunătățește contorul de simbol pentru orice combinație de simboluri, atunci se adaugă o rolă în plus în partea dreaptă.

În orice învârtire, dacă un simbol/simbolurile UNITATE apar/e în extrema dreaptă fără nicio combinație de simboluri existentă, atunci se adaugă o rolă în plus în partea dreaptă.

Noua rolă este învârtită și, dacă din nou îmbunătățește orice combinație de simboluri, atunci este adăugată o nouă rolă și așa mai departe.

Câștigurile sunt calculate după ce nu mai este adăugată nicio rolă.

Nu este impusă nicio limită superioară privind numărul de role care pot fi adăugate.

## **Multiplicator Symbol**

Multiplicatorul de simbol este aplicat la toate câștigurile simbolului, pe toate seturile de role active.

În orice învârtire (inclusiv în învârtirile gratuite), Multiplicatorul de simbol începe de la 1.

Multiplicatorul de simboluri crește cu 1 de fiecare dată când este adăugată o rolă nouă.

Multiplicatorul de simbol crește cu 1 de fiecare dată când o PRINȚESĂ WILD (de orice tip) apare în întregime la vedere pe role, acoperind toate cele trei rânduri.

Nu este impusă nicio limită superioară pentru Multiplicatorul simbolului.

## **Învârtiri Gratuite**

5 învârtiri gratuite sunt declanșate cu orice simbol UNITATE în timpul jocului de bază.

În timpul Învârtirilor gratuite, simbolurile UNITATE sunt colectate pe măsură ce apar.

Colectarea a 5 simboluri UNITATE declanșează 5 sau mai multe Învârtiri gratuite și deblochează setul de role Smarald.

Colectarea a 15 simboluri UNITATE declanșează 5 sau mai multe Învârtiri gratuite și deblochează setul de role Spinel.

După ce sunt deblocate toate cele patru seturi de role, orice câștig cu simbol UNITATE declanșează 3 Învârtiri gratuite suplimentare.

Învârtirile gratuite sunt jucate cu același pariu ca la învârtirea declanșatoare.



## **Bonus unitate**

Este acordat un premiu egal cu 888x pariul total (22.200 x Pariul de bază) pentru orice învârtire la care apare cel puțin câte o Prințesă Wild pentru fiecare din cele patru disponibile, în întregime, la vedere pe role, fiecare acoperind toate cele trei rânduri.

Multiplicatorul de simbol nu se aplică câștigurilor din Bonusul Unitate.

Bonus Unitate poate fi câștigat doar în timpul Învolvărilor gratuite.

## **Regulile De Joc**

Selectați o valoare pentru Pariul total.

Pariul de bază este egal cu Pariul total împărțit la 25.

Simbolurile plătesc de la stânga spre dreapta (începând cu rola cea mai din stânga), cu excepția simbolului UNITATE (care plătește în orice direcție), dacă simbolul apare pe role de cel puțin 3 ori.

Plățile simbolului sunt calculate ca numărul de simboluri participante înmulțit cu valoarea simbolului din Tabelul de plată.

Câștigurile sunt înmulțite cu Pariul de bază.







Câștigurile identice pentru simboluri diferite sunt adunate.





Funcționarea incorectă anulează toate plățile și jocurile.

Câștigul teoretic al jucătorului (RTP) este: 96,26%

## Cum se joacă

Alegeți valoarea pariului și apăsați pe butonul de învârtire.

|   |  |
|---|--|
|    | <p><b>Butonul Învertire</b></p> <p>Plasează un pariu în funcție de liniile selectate și pariul pe linie; după aceea învârtite rolele.</p>  |
|    | <p><b>Butonul Meniu</b></p> <p>Deschide o fereastră în care jucătorul poate vedea paginile cu informații; poate accesa lobby-ul; poate modifica pariurile; poate configura jocul automat și modifica setările jocului.</p> <p>Accesează implicit paginile cu informații.</p> |
| <p><b>SOLD:</b></p>   | <p><b>Contorul de Sold</b></p> <p>Afișează soldul curent al jucătorului.</p>   |
| <p><b>PARIU TOTAL:</b></p>  | <p><b>Contorul Pariu total</b></p> <p>Afișează valoarea totală a mizei</p>   |
| <p><b>CÂȘTIG:</b></p>   | <p><b>Contorul Câștig</b></p> <p>Afișează valoarea curentă a câștigului.</p>   |
|  | <p><b>Buton Informații</b></p> <p>Afișează paginile cu informații.</p>   |
|  | <p><b>Butonul Revenire la joc</b></p> <p>Se revine la jocul de bază.</p>   |
|  | <p><b>Butonul Acasă</b></p> <p>Se accesează Lobby-ul cazinoului. Configurabil de către operator.</p>   |
|  | <p><b>Butonul Joc automat (Opțional, se aplică doar în anumite jurisdicții)</b></p> <p>Deschide fereastra de configurare a Jocului automat de unde jucătorul poate selecta numărul dorit de runde de joc automat și începe jocul automat.</p>                                |

|  |  |
|--|--|
|   | <p><b>Butonul Oprire Joc automat (Opțional, se aplică doar în anumite jurisdicții)</b></p> <p>Se oprește Jocul automat. Numărul de jocuri automate va fi indicat pe buton.</p>   |
|   | <p><b>Buton Setări pariu</b></p> <p>Deschide fereastra de configurare a pariului de unde jucătorul poate selecta valoarea dorită a pariului.</p>   |
|   | <p><b>Buton Setări joc</b></p> <p>Deschide fereastra de configurare pentru Setările jocului de unde jucătorul poate modifica următoarele:</p> <ul style="list-style-type: none"> <li>- Pornește sau Oprește sunetele</li> <li>- Pornește sau Oprește muzica de fundal (menține efectele sonore Pornite)</li> <li>- Pornește sau Oprește modul pentru stângaci</li> </ul> |
|  | <p><b>Butoanele pentru Sunet</b></p> <p>Pornește sau, respectiv, Oprește sunetele.</p>   |

## Comenzi rapide de la tastatură

Bara de spațiu: Apăsarea barei de spațiu va iniția Învârtirea.

## Joc Automat

Permite desfășurarea automată a jocului normal pentru un anumit număr de învârtiri. Numărul de învârtiri poate varia de la 10 învârtiri la 100 de învârtiri

# Gifts of Fortune Ajutor

## Prezentarea jocului

Gifts of Fortune este un joc Megaways™ cu 6 role, cu până la 117.649 de moduri de câștig, cu Win Exchange, care oferă șanse suplimentare de a declanșa Rotiri gratuite.

## Cum se joacă

Selectați miza dând clic pe butoanele săgeată stânga și dreapta de pe miză. Valoarea mizei este afișată în câmpul pentru miză.

Toate plățile sunt multiplicare cu miza fiecărei rotiri individuale.

## Joc automat

Pentru Joc automat apăsați butonul Auto. Va fi afișat panoul Joc automat, pe care jucătorul îl poate folosi pentru a modifica numărul de rotiri, pentru a seta o limită de pierdere sau o limită de câștig. După ce a fost setată o limită de pierdere, jucătorul poate selecta Start pentru a începe jocul automat.

Atunci când Jocul automat este pornit, butonul Play (Joacă) va deveni buton Stop. Jocurile automate rămase vor fi afișate pe butonul Stop. Jucătorul poate anula Jocul automat dând clic pe butonul Stop. Jocul automat se va opri automat în cazul în care este atinsă oricare dintre limitele setate sau în cazul în care este necesară intervenția jucătorului.

Este posibil ca rotirea automată să nu fie disponibilă în jurisdicția dvs.

## Porniți rotirea

Apăsați butonul Play (Joacă) pentru a porni rotirea cu miza afișată.

Rolele se vor roti și apoi se vor opri, afișând rezultatul.

## Cumpărare Bonus

Apăsați butonul Cumpărare Bonus pentru a accesa meniul Cumpărare Bonus.

Puteți cumpăra 10 Rotiri gratuite pentru de 70 ori Miza pentru Rotiri gratuite sau 10 Rotiri gratuite îmbunătățite pentru de 200 ori Miza pentru Rotiri gratuite.

Miza pentru Rotiri gratuite poate fi modificată apăsând butoanele plus și minus de pe afișajul cu Miza pentru Rotiri gratuite. Miza pentru Rotiri gratuite se va aplica fiecărei Rotiri gratuite.

Apăsați pe preț pentru a cumpăra bonusul pentru acel preț. Prețul va fi dedus din soldul dvs.

Opțiunea Cumpărare Bonus poate fi limitată sau indisponibilă în jurisdicția dvs.

## Win Exchange™

Atunci când câștigați miza înmulțită de 80 de ori sau mai mult, aveți opțiunea de a schimba miza înmulțită de 80 de ori pentru 10 rotiri gratuite.

Apăsați ÎNCASARE pentru a vă păstra câștigul fără a efectua un schimb. Apăsați SCHIMB pentru a schimba miza înmulțită de 80 de ori cu 10 rotiri gratuite.

Atunci când câștigați între 25 și 80 de ori miza, aveți opțiunea de a schimba întregul câștig cu șansa de a câștiga 10 rotiri gratuite. Șansa de a câștiga pariul este afișată cu verde pe o roată.

Apăsați ÎNCASARE pentru a vă păstra câștigul fără a face un pariu. Apăsați PARIU pentru a schimba câștigul și rotiți roata pentru șansa de a câștiga 10 rotiri gratuite.

Dacă pariul are succes, atunci se acordă 10 rotiri gratuite. Un pariu nereușit nu are ca rezultat acordarea de rotiri gratuite.

De fiecare dată când se câștigă rotiri gratuite, se vor acorda fie rotiri gratuite amplificate, fie rotiri gratuite obișnuite, în mod aleatoriu. Șansa de a câștiga rotiri gratuite amplificate este afișată pe o a doua roată, cu violet.

Win Exchange nu este oferit dacă rotirile gratuite au fost declanșate.

## Câștiguri aferente simbolurilor

Se înregistrează un câștig atunci când apar mai multe simboluri consecutive identice, indiferent de înălțime, luate de la stânga la dreapta începând cu prima rolă din stânga.

Câștig maxim plătit pe combinație câștigătoare. Toate combinațiile câștigătoare sunt însumate. Vedeți PLĂȚI pentru informații suplimentare.

## Reacții

Fiecare simbol câștigător, în afară de simbolurile Scatters, face parte dintr-o combinație și este înlocuit de simboluri care vin de deasupra pe role și din dreapta pe rolele suplimentare.

Ori de câte ori simbolurile câștigătoare sunt eliminate, vor fi afișate unul sau mai multe Premii Norocoase.

Premiile Norocoase vor fi acordate pentru fiecare Pachet Wild Roșu din rola suplimentară.

Dacă niciun Pachet Wild Roșu nu se află deasupra rolilor, Premiile Norocoase nu sunt acordate.

Premiile Norocoase sunt înmulțite cu Multiplicatorul Oală afișat.

## Premiile Norocoase

Numărul Premiilor Norocoase sunt aleatorii, în funcție de numărul de simboluri vizibile de pe rola în care apar:

Două sau trei simboluri: de până la 100 de ori valoarea mizei.

Patru sau cinci simboluri: de până la 1,5 ori valoarea mizei.

Șase sau șapte simboluri: de până la 0,75 ori valoarea mizei.

## Wild

Pachetul Wild Roșu apare numai în rola suplimentară și înlocuiește toate simbolurile, cu excepția celor Scatters.

## SCATTER

Există două simboluri Scatter: Scatter obișnuit și Megascatter.

3 sau mai multe simboluri Scatter în jocul de bază acordă 10 Rotiri gratuite, plus câte 2 pentru fiecare simbol Scatter după cel de-al treilea.

Dacă unul dintre simbolurile scatter declanșatoare este un Megascatter, se acordă rotiri gratuite amplificate.

Miza folosită pentru declanșarea rotirilor gratuite va fi folosită pe durata rotirilor gratuite.

La sfârșitul rotirilor gratuite, vor fi afișate câștigurile totale aferente rotirilor. Orice câștiguri vor fi creditate în contul jucătorilor, după care se reia jocul obișnuit.

În jocul de bază, simbolurile Scatter obișnuite pot apărea pe rolele de la 1 la 5, iar simbolul Megascatter apare doar pe rola 6.

## Rotiri gratuite

Rotirile gratuite încep cu un multiplicator oală de x1, care crește cu 1 pentru fiecare Pachet Wild Roșu care apare.

Premiile Norocoase sunt înmulțite cu Multiplicatorul Oală afișat.

3 sau mai multe simboluri Scatters din Rotirile gratuite acordă 4 Rotiri gratuite suplimentare, plus 2 pentru fiecare simbol Scatter, după cel de-al treilea.

În rotiri gratuite, simbolurile Scatter obișnuite pot apărea în oricare dintre cele șase role verticale, iar simbolul Megascatter nu apare.

## Rotiri gratuite amplificate

În timpul rotirilor gratuite îmbunătățite, este garantat să apară cel puțin un Pachet Wild Roșu la fiecare rotire gratuită.

## Procent teoretic de câștig (RTP)

Procentul teoretic de câștig (RTP) este procentul statistic teoretic din totalul pariat în bani într-un joc care este plătit în câștiguri în timp. Valorile sunt calculate inițial prin împărțirea plăților totale la pariurile totale dintr-o simulare cu numeroase runde de joc. Valorile reflectă RTP maxim așteptat și nu se modifică.

RTP este definit în diferite etape sau moduri ale jocului.

RTP total: 96,29%

RTP pentru Cumpărare Bonus: 96,29%

## Informații generale

În cazul unui joc blocat sau al unei probleme în timpul unei rotiri, jocul va repeta rotirea incompletă și va afișa rezultatul pentru jucător la următoarea lansare a jocului.

Jocurile nefinalizate vor fi închise automat după 2 zile. Orice câștiguri care vor rezulta din închiderea automată vor fi plătite în contul jucătorului.

Defecțiunile de sistem anulează toate plățile și rundele.

Megaways™ este o marcă comercială înregistrată a Big Time Gaming Pty Ltd.

2022-11-11



Bine ați venit la Gnomes & Giants, un slot video cu volatilitate ridicată, cu blocuri monstru, blocuri sincronizate, blocuri expansive și un joc puternic de rotiri gratuite cu multiplicator de panou în creștere!

## DESPRE JOC

Într-un tărâm în care castelele străpung cerul și magia pocnește, domnește Gnomes & Giants. Aici, mărimea înseamnă putere și bogăție. Uriași giganți puternici pășesc cu pași fulminanți, în timp ce gnomi vicleni explorează adâncurile, scoțând la iveală comori magice. În această lume a puterii și a magiei, vă așteaptă averi colosale.

## JOC PRINCIPAL

Jocul are un panou 6x6 și 50 de linii de plată care plătesc de la stânga la dreapta. Scatters pot apărea pe orice rolă. Wilds pot apărea pe orice rolă. Wilds înlocuiesc orice alt simbol, cu excepția Scatter-ului. Jocul principal are o funcție Expanding Blocks și o funcție Synced Blocks.

## ÎNVÂRTIRI GRATUITE

5 sau mai multe simboluri scatter declanșează jocul Free Spins, acordând atâtea rotiri gratuite câte simboluri scatter sunt. Dacă mai mult de 5 simboluri scatter aterizează în timpul unui Wild Respin, acestea se adaugă la numărul de rotiri gratuite. Colectarea Scatters deblochează un nivel. Un multiplicator de panou crește cu fiecare nivel, începând de la 2x.

- Nivelul 0: Multiplicator 2x.
- Nivelul 1: Multiplicator 3x, 3 Scatters colectate.
- Nivelul 2: Multiplicator 5x, 9 Scatters colectate.
- Nivelul 4: Multiplicator 10x, 18 Scatters colectate.

## BLOCURI MONSTRU

Monster Blocks sunt simboluri supradimensionate pe role, care funcționează ca simboluri individuale în formație 2x2 până la 6x6.

## BLOCURI SINCRONIZATE

Această funcție se întâmplă aleatoriu, atunci când este declanșată transformă toate Monster Blocks în același simbol.

## BLOCURI ÎN EXPANSIUNE

Această funcție se întâmplă aleatoriu, atunci când este declanșată, blocurile din panou se extind în sus, în jos sau în ambele direcții. Dacă există suprapuneri cu alte blocuri în timpul expansiunii, simbolurile suprapuse devin simboluri Wild.

## GOLDEN BET

Jucătorii pot plăti x0,5 în plus pe pariu și pot crește șansele de a obține blocuri monstru și de a declanșa Free Spins. Rtp: 94.0%.

## BUY INTO FREE SPINS

Jucătorii pot cumpăra în Free Spins cu mărimea pariului ales.

- Cumpărați Free Spins aleatorii. 6 - 24 de rotiri gratuite sunt acordate aleatoriu. RTP este: 94.20%.
- Cumpărați 6 rotiri gratuite. RTP este: 93.86%.

## CUM SE CALCULEAZĂ CÂȘTIGURILE PE LINIE DE PLATĂ

- Pentru a vă calcula câștigul total pe linie de plată, calculați toate câștigurile pe linie de plată și adunați-le.
- Pentru a calcula un câștig pe o singură linie de plată, numărați numărul de simboluri identice aliniate succesiv pe linia care începe de la rola cea mai din stânga.
- Dacă sunt aliniate trei sau mai multe simboluri identice, găsiți valoarea câștigului în tabelul dinamic de plată. Acolo puteți găsi valoarea pentru toate simbolurile pentru 3 la rând până la 6 la rând. Doar cea mai mare combinație câștigătoare pe linie este plătită.
- Dacă combinația câștigătoare începe cu trei wild-uri, pot exista mai multe moduri de a interpreta câștigul. În acest scenariu, doar cea mai mare combinație câștigătoare este plătită.
- Cele de mai sus nu includ Scatters, care nu trebuie să se afle pe o linie de plată pentru a acorda un premiu.
- După ce runda de Free Spins este finalizată, toate câștigurile sunt adăugate la orice câștig din jocul care a activat Free Spins.

## MENIU JOC

Faceți clic pe pictograma meniu pentru a extinde sau a restrânge lista meniului.

- Tabel de plăți - Afișează tabelul de plăți care conține o explicație a funcționalităților cheie din joc și afișează în mod dinamic plata pentru fiecare simbol.
- Istoricul jocului - Afișează ultimele rotiri cu o opțiune de revizionare.
- Regulile jocului - Afișează regulile jocului.

(Este posibil ca unele funcții și opțiuni să nu fie disponibile în jurisdicția dumneavoastră.)

## PANOUL DE JOC

- Faceți clic pe pictograma meniu pentru a extinde sau a restrânge lista meniului.
- Sunet – (dacă este aplicabil) Pornește sau oprește sunetul.
- Pariu – Afișează pariul curent. Apăsați pentru a selecta/schimba pariul
- Butonul Rotire – Plasează pariul și rotește rolele. Când rolele se învârtesc, butonul rotire se transformă în Butonul Stop (Butonul Stop poate fi dezactivat). Apăsarea butonului Stop oprește imediat rolele.
- Buton de Joc Automat – (dacă este aplicabil) Puteți utiliza Jocul Automat pentru a juca mai multe runde de joc în mod automat. Poate fi dezactivat în orice moment. Apăsați butonul „Joc automat” pentru a accesa meniul Joc Automat. Alegeți numărul de runde. Selectați Limita de Pierdere (dacă este cazul). Selectați Câștig Unic Maxim (dacă este cazul). Porniți Jocul Automat apăsând butonul „Start”. Puteți vedea numărul de runde rămase pe butonul Stop. Când Jocul Automat rulează, toate rundele rămase sunt anulate prin apăsarea butonului Stop.
- Buton Redare Rapidă – (dacă este aplicabil) Apăsați pentru a activa sau dezactiva redarea rapidă a rundelor de joc.
- Câștigul – Afișează câștigul curent sau de la ultimul pas câștigător.
- Sold – Afișează soldul contului jucătorului.

## SCURTĂTURI TASTATURĂ

- Bara Spațiu – Apăsați bara de spațiu pentru a roti pe desktop.

(Este posibil ca unele funcții și opțiuni să nu fie disponibile în regiunea dumneavoastră)

## CÂȘTIGUL TEORETIC AL JUCĂTORULUI

- Câștigul așteptat reflectă rentabilitatea teoretică printr-un număr foarte mare de rotiri de către numeroși jucători pe o perioadă lungă de timp și nu poate fi afectată de strategia jucătorului.
- Câștigul teoretic general al jucătorului este 94.0%.
- Câștigul maxim înregistrat este 10,000 și s-a întâmplat o dată în 1.000.000.000 runde de joc simulate



## ALEATORIZAREA

- Rolele sunt învârtite cu o șansă corectă și egală pentru fiecare poziție de oprire de către un generator certificat de numere aleatorii. Pentru mai multe informații, vizitați [www.peterandsons.org](http://www.peterandsons.org)

## INFORMAȚII SUPLIMENTARE

- Dacă jocul dvs. este întrerupt în timpul jocului, puteți relua runda de joc după ce reporniți jocul în decurs de oră/ore după întrerupere. Dacă trece acest timp, toate câștigurile de la jocul întrerupt vor fi adăugate la contul dumneavoastră. Dacă alegeți să săriți peste reluare, câștigul dvs. va fi adăugat imediat la soldul dvs.
- În orice situație în care funcția de reluare nu este suficientă, contactați serviciul de asistență al site-ului web de jocuri de noroc.
- În cazul unei funcționări incorecte a hardware-ului/software-ului de jocuri de noroc, toate pariurile și plățile afectate sunt anulate și toate sumele pariate sunt restituite.
- Aceasta este o traducere a regulilor originale ale jocului. În cazul oricărui conflict între versiunea în limba engleză și versiunea în această limbă, versiunea în limba engleză prevalează.
- gamerules version: v0.0.1 - 01.06.2023.

### TERMEN ÎN ENGLEZĂ TRADUCERE

|                    |                   |
|--------------------|-------------------|
| WILD SYMBOL        | SIMBOL WILD       |
| FREE SPIN          | ROTIRI GRATUITE   |
| SCATTER SYMBOL     | SIMBOL SCATTER    |
| MAX BET            | PARIU MAX         |
| CONGRATULATIONS    | FELICITĂRI        |
| YOU WON            | AȚI CÂȘTIGAT      |
| BIG WIN            | CÂȘTIG MARE       |
| SUPER BIG WIN      | CÂȘTIG SUPER MARE |
| SUPER MEGA BIG WIN | SUPER MEGA CÂȘTIG |
| TOTAL WIN          | CÂȘTIG TOTAL      |

Versiune Joc: 1.0.0.test - 17/01/2024

RO

Goblins & Gemstones este un joc video slot cu 5 tambururi, 4 rânduri și 1024 modalități de plată, care include Împrăștiere-Divizează, Tambururi Pereche, Simboluri Blocate și Bonusul Spin-uri Gratuite.

Toate modalitățile sunt jucate întotdeauna.

Plata teoretică este 96.30% și 97.09% când se joacă HyperBonus.

Caracteristicile Jocului

#### CARACTERISTICA COLECȚIE SPIN-URI

Sunt 3 CONTOARE COLECȚIE, fiecare fiind asociat cu unul dintre cele trei simboluri COLECȚIE. Pentru fiecare simbol COLECȚIE care apare pe tambururi, CONTORUL COLECȚIE respectiv este incrementat. Când 20 simboluri de un anumit tip sunt colectate, jocul declanșează caracteristica COLECȚIE SPIN-URI asociată contorului:

20 simboluri COLECȚIE ÎMPRĂȘTIE DIVIZEAZĂ declanșează 5 spin-uri pentru caracteristica ÎMPRĂȘTIE DIVIZEAZĂ,

20 simboluri COLECȚIE TAMBURURI PERECHE declanșează 5 spin-uri pentru caracteristica TAMBURURI PERECHE,

20 simboluri COLECȚIE SIMBOLURI BLOCATE declanșează 5 spin-uri pentru caracteristica SIMBOLURI BLOCATE.

După încheierea derulării caracteristicii, contorul colecție este resetat la 0. Progresul CONTORULUI COLECȚIE este salvat separat pentru fiecare pariu.

#### ÎMPRĂȘTIE-DIVIZEAZĂ

În timpul caracteristicii ÎMPRĂȘTIE-DIVIZEAZĂ, un simbol este ales la începutul COLECȚIE SPIN-URI sau BONUS SPIN-URI GRATUITE și acest simbol are două proprietăți:

Combi-națiile de plată pentru acest simbol sunt evaluate pentru numărul de coloane din orice secvență pe care apar simboluri potrivite, nu doar combinații de la stânga la dreapta,

Simbolul este afișat ca un simbol DIVIZEAZĂ, astfel încât să apară cu 2 sau 3 instanțe ale simbolului în fiecare poziție. Dacă simbolul are 2 sau 3 instanțe într-o poziție, atunci acea poziție valorează ca 2 sau 3 potriviri, respectiv, cu simbolul din coloana care este numărată.

#### TAMBURURI PERECHE

În timpul caracteristicii TAMBURURI PERECHE, la începutul COLECȚIE SPIN-URI sau BONUS SPIN-URI GRATUITE, coloanele adiacente sunt alese pentru a afișa același aranjament de simboluri pe mai multe coloane:

Coloanele selectate rămân PERECHE pe toată durata caracteristicii,

TAMBURURILE PERECHE pot apărea în diferite configurații.

#### SIMBOLURI BLOCATE

În timpul caracteristicii SIMBOLURI BLOCATE, la începutul derulării COLECȚIE SPIN-URI sau BONUS SPIN-URI GRATUITE, se alege un simbol și instanțele sale sunt plasate peste coloanele selectate pe durata caracteristicii.

SIMBOLURILE BLOCATE iau parte la combinațiile câștigătoare, crescând numărul potențial de modalități de a câștiga.

#### BONUS SPIN-URI GRATUITE

Când 3 simboluri BONUS apar în orice poziție în timpul jocului de bază, se acordă BONUS SPIN-URI GRATUITE. Un jucător poate alege una dintre următoarele variante pentru a începe spin-urile gratuite:

Caracteristica ÎMPRĂȘTIE DIVIZEAZĂ - 10 spin-uri gratuite inițiale,

Caracteristica SIMBOLURI BLOCATE - 8 spin-uri gratuite inițiale,

Caracteristica TAMBURURI PERECHE - 7 spin-uri gratuite inițiale.

În timpul spin-urilor gratuite, pentru fiecare simbol SPIN-URI GRATUITE EXTRA care apare, se acordă un spin gratuit suplimentar.

#### SIMBOLURI SĂLBATICE

Simbolurile SĂLBATICE înlocuiesc toate celelalte simboluri, cu excepția simbolurilor BONUS, SPIN-URI GRATUITE EXTRA și COLECȚIE.

#### HYPERBONUS

Dacă un jucător alege să joace un pariu HYPERBONUS, o variantă dată de BONUS SPIN-URI GRATUITE este acordată imediat cu un număr de spin-uri inițiale în funcție de pariul selectat. Pentru fiecare opțiune HYPERBONUS se afișează varianta BONUS SPIN-URI GRATUITE, valoarea pariului pentru opțiune și numărul de spin-uri inițiale. După ce o selecție este confirmată, varianta BONUS SPIN-URI GRATUITE este jucată cu numărul selectat de spin-uri inițiale și cu același multiplicator de pariu activ pe interfața jocului în momentul efectuării selecției. Dacă jucătorul joacă HYPERBONUS, niciunul din CONTOARELE COLECȚIE nu se resetează.

#### Căi de Plăți

Pentru Căi de Plăți, combinațiile câștigătoare sunt plătite pentru simboluri care apar în orice poziție în coloane consecutive de la stânga spre dreapta, începând cu cilindrul din stânga. Doar cea mai bună combinație potrivită pentru fiecare simbol este plătită. Suma totală a plății de la căile de plată este suma plății pentru fiecare simbol distinct care are o combinație câștigătoare.

# Gold Megaways Ajutor

## Prezentarea jocului

Gold Megaways este un joc Megaways cu 6 role, cu combinații câștigătoare și până la 1.000.000 de modalități de a câștiga în rotirile gratuite cu Extending Reels.

Gold Megaways oferă Win Exchange, care oferă șanse suplimentare pentru a declanșa rotirile gratuite.

## Cum se joacă

Selectați miza dând clic pe butoanele săgeată stânga și dreapta de pe miză. Valoarea mizei este afișată în câmpul pentru miză.

Toate plățile sunt multiplicare cu miza fiecărei rotiri individuale.

## Joc automat

Pentru Joc automat apăsați butonul Auto. Va fi afișat panoul Joc automat, pe care jucătorul îl poate folosi pentru a modifica numărul de rotiri, pentru a seta o limită de pierdere sau o limită de câștig. După ce a fost setată o limită de pierdere, jucătorul poate selecta Start pentru a începe jocul automat.

Atunci când Jocul automat este pornit, butonul Play (Joacă) va deveni buton Stop. Jocurile automate rămase vor fi afișate pe butonul Stop. Jucătorul poate anula Jocul automat dând clic pe butonul Stop. Jocul automat se va opri automat în cazul în care este atinsă oricare dintre limitele setate sau în cazul în care este necesară intervenția jucătorului.

Este posibil ca rotirea automată să nu fie disponibilă în jurisdicția dvs.

## Porniți rotirea

Apăsați butonul Play (Joacă) pentru a porni rotirea cu miza afișată.

Rolele se vor roti și apoi se vor opri, afișând rezultatul.

## Win Exchange™

Atunci când câștigați miza înmulțită de 70 de ori sau mai mult, aveți opțiunea de a schimba miza înmulțită de 70 de ori pentru 12 rotiri gratuite.

Apăsați ÎNCASARE pentru a vă păstra câștigul fără a efectua un schimb. Apăsați SCHIMB pentru a schimba miza înmulțită de 70 de ori cu 12 rotiri gratuite.

Atunci când câștigați între 20 și 70 de ori miza, aveți opțiunea de a schimba întregul câștig cu șansa de a câștiga 12 rotiri gratuite. Șansa de a câștiga pariul este afișată cu verde pe o roată.

Apăsați ÎNCASARE pentru a vă păstra câștigul fără a face un pariu. Apăsați PARIU pentru a schimba câștigul și rotii roata pentru șansa de a câștiga 12 rotiri gratuite.

Dacă pariul are succes, atunci se acordă 12 rotiri gratuite. Un pariu nereușit nu are ca rezultat acordarea de rotiri gratuite.

Win Exchange nu este oferit dacă rotirile gratuite au fost declanșate.

## Combinații

Toate simbolurile câștigătoare, cu excepția simbolului Scatter, fac parte dintr-o combinație și sunt înlocuite cu simboluri care vin de sus.

## Wild

Simbolurile Wilds înlocuiesc toate simbolurile, cu excepția simbolului Scatter și Expansion.

Simbolurile Wilds apar doar pe rolele 2 până la 5.

Toate câștigurile sunt multiplicare de 3 ori pentru fiecare simbol Wild x3 care înlocuiește în combinații câștigătoare.

## Scatter

3 sau mai multe simboluri Scatters în orice poziție acordă 12 rotiri gratuite, plus 4 pentru fiecare simbol Scatter, după cel de-al treilea.

Simbolul Scatter nu apare în rotirile gratuite.

## Rotiri gratuite

Rotirile gratuite încep cu 4 până la 7 simboluri pe rolă. Numărul de simboluri pe rolă este reportat la următoarea rotire gratuită.

Rotiți roata pentru a dezvălui Megaways inițiale. Vor fi dezvăluite între 14.000 și 117.649 de Megaways, apoi vor începe rotirile gratuite.

Miza folosită pentru declanșarea rotirilor gratuite va fi folosită pe durata rotirilor gratuite.

La sfârșitul rotirilor gratuite, vor fi afișate câștigurile totale aferente rotirilor. Orice câștiguri vor fi creditate în contul jucătorilor, după care se reia jocul obișnuit.

## Extending Reels™

Simbolul Expansion declanșează îmbunătățirea Extending Reel (rolei cu extensie).

De fiecare dată când apare un simbol Expansion, acesta este înlocuit cu două simboluri noi, crescând astfel numărul de simboluri de pe rola respectivă cu unu.

Câștigurile sunt plătite după ce este afișat numărul crescut de simboluri.

Combițiile apar după ce sunt plătite câștigurile.

Simbolul Expansion apare doar în timpul rotirilor gratuite.

## Re-declanșarea rotirilor gratuite

Când o rolă atinge numărul maxim de zece simboluri, se acordă încă 8 rotiri gratuite.

Toate simbolurile Wilds pe o rolă cu zece simboluri sunt Wilds x3.

## Câștiguri aferente simbolurilor

Un câștig apare atunci când mai multe simboluri consecutive, indiferent de înălțime, se potrivesc, luate de la stânga la dreapta, începând cu prima rolă din stânga.

Câștig maxim plătit pe combinație câștigătoare. Toate combinațiile câștigătoare sunt însumate. Vedeți PLĂȚI pentru informații suplimentare.

## Informații generale

Jocul are un procent teoretic de câștig (RTP) de 96,42%.

În cazul unui joc blocat sau al unei probleme în timpul unei rotiri, jocul va repeta rotirea incompletă și va afișa rezultatul pentru jucător la următoarea lansare a jocului.

Jocurile nefinalizate vor fi închise automat după 2 zile. Orice câștiguri care vor rezulta din închiderea automată vor fi plătite în contul jucătorului.

Defecțiunile de sistem anulează toate plățile și rundele.

„Gold” interpretat de Spandau Ballet. Licențiat grație EMI Records Ltd.

Megaways™ este o marcă comercială înregistrată a Big Time Gaming Pty Ltd.

2021-08-03



## PENTRU A JUCA JOCUL:

1. Alegeți un nivel de pariere.
2. Rotiți rolele:

- Făcând clic pe/apăsând butonul Spin.
- Făcând clic pe/apăsând bara de spațiu (doar modul desktop).
- Începerea unui număr stabilit de rotiri folosind meniul Joc automat.

## SETĂRI DE JOC AUTOMAT

Aici puteți alege setările dvs. preferate pentru Jocul automat.  
Aflați mai multe despre setările Jocului automat:

Setările Jocului automat diferă de la joc la joc. Este posibil ca jocul dvs. să nu aibă toate aceste setări. Este posibil ca jocul automat să nu fie disponibil pe anumite piețe.

- Jocul automat vă permite să jucați automat un anumit număr de runde consecutive de joc fără să interacționați cu jocul.
- Jocul automat se joacă cu ultima valoare de pariuri selectată sau cu valoarea pariului implicită a cazinoului.
- Fiecare joc are diferite setări de Joc automat. Este posibil ca unele setări să nu fie disponibile în jocul pe care îl jucați.
- Numărul de rotiri care rămân în sesiunea dvs. de Joc automat este afișat în joc.
- Jocul automat se oprește atunci când sunt activate Free Spins.

Setări de Joc automat

Număr de rotiri

Setați numărul de rotiri pe care doriți să le jucați.

Oprește la orice câștig

Opriți sesiunea dacă câștigați la o rotire.

Limită câștig unic

Opriți sesiunea dacă câștigul depășește sau este egal cu suma selectată.

Limită câștig

Opriți sesiunea dacă soldul dvs. crește și depășește sau este egal cu valoarea selectată.

Limită pierdere

Opriți sesiunea dacă soldul dvs. scade sub valoarea selectată sau este egal cu aceasta.

Începeți Jocul automat:

- Faceți clic/atingeți butonul Joc automat. Aceasta va deschide dialogul cu setările care vă permit să selectați numărul de rotiri pe care doriți să le jucați și să reglați setările de oprire.
- Faceți clic/atingeți setările Jocului dvs. automat.
- Faceți clic/atingeți Confirm pentru a începe Jocul automat. Aceasta pornește sesiunea Joc automat și continuă până când rămâneți fără rotiri setate sau faceți clic pe/atingeți butonul Stop.
- Faceți clic/atingeți butonul Stop pentru a opri Jocul automat. Efectuarea clicului/atingerea pe acest buton nu influențează rezultatele rotirii.

## DESPRE JOC

Golden Castle este un joc cu 6 linii, 6 role cu TITANWAYS™, Avalanche, Funcția Wild Haunt, Phantom Free Spins și Cumpărați Free Spins.

Câștigul teoretic al jucătorului (RTP) pentru acest joc este de 96.34%.

Acest joc prezintă o limită de câștig de 20000x pariul făcut pentru runda de joc.

## TITANWAYS

Simbolurile obișnuite pot apărea în 5 dimensiuni diferite: 1x1, 1x2, 1x3, 2x2 și 3x3.

Înălțimea unui simbol nu are niciun impact asupra valorii sale.

Simbolurile 1x1, 1x2 și 1x3 sunt evaluate ca 1 simbol.

Simbolurile 2x2 și 3x3 sunt evaluate ca 1 simbol pe fiecare rolă individuală pe care le acoperă.

Un câștig TITANWAYS™ apare atunci când 3 sau mai multe simboluri identice aterizează pe role consecutive de la cea mai la stânga la dreapta.

Toate câștigurile se plătesc de la stânga la dreapta.

Câștigul este înmulțit cu numărul de simboluri câștigătoare per rolă, în funcție de tabelul de plată și de Multiplier (dacă există).

Combi-națiunile câștigătoare și plățile sunt făcute în funcție de tabelul de plată.

Tabelul de plată reflectă configurația curentă a pariului și modificările în conformitate cu pariul total.

Toate pariurile și plățile sunt în moneda țării dvs. Plățile se bazează pe pariul total.

Se plătește doar cel mai mare câștig pentru un TITANWAYS™.

Se plătește doar cea mai lungă combinație de simboluri identice.

Sunt adăugate câștigurile simultane de pe diferite TITANWAYS™.

## SIMBOLURI SPECIALE

Simbolul Ghost King poate apărea pe rolele 1-6.

Simbolul Ghost King activează funcția Wild Hunt.

Simbolurile Wild sunt create de funcția Wild Haunt și înlocuiesc orice simbol plătit în evaluarea câștigului.

Simbolurile Bonus pot apărea pe rolele 1-6.

Simbolurile Bonus nu fac parte din nicio combinație câștigătoare.

Când se adună 3 simboluri Bonus într-o rundă a Jocului de bază, se activează Free Spins. Când se adună 3 simboluri Bonus într-un Free Spin, reactivează Free Spins.

## AVALANCHE

La începutul fiecărei rotiri, toate simbolurile din rotirile anterioare dispar și simbolurile noi cad în Avalanche.

Orice simbol obișnuit și simbolurile Wild care fac parte dintr-un câștig TITANWAYS™ plătesc și dispar, iar apoi cad simboluri noi, creând oportunități suplimentare de câștig.

Avalanche continuă până când nu există niciun câștig TITANWAYS™ nou.

În timpul Avalanche, simbolurile 2x2 și 3x3 zdrobesc simbolurile subiacente dacă există goluri parțiale sub ele.

## FUNCȚIA WILD HAUNT

Funcția Wild Haunt este activată pentru fiecare simbol Ghost King care aterizează pe role.

Funcția Wild Haunt selectează aleatoriu un simbol non-1x1 și îl dezassemblează în mai multe simboluri 1x1

de același tip.

Fiecare simbol 1x1 pe care îl creează caracteristica Wild Haunt poate fi actualizat la un simbol Wild. Simbolurile Ghost King devin simboluri Wild după funcția Wild Haunt.

## PHANTOM FREE SPINS

Când se adună 3 simboluri Bonus într-o rundă a Jocului de bază, se activează 10 Phantom Free Spins. În Phantom Free Spins există un Multiplier de câștig care începe de la x1 și este mărit cu 1 după fiecare Avalanche.

Toate câștigurile din Phantom Free Spins sunt înmulțite cu Multiplier de câștig.

Când se adună 3 simboluri Bonus într-un Phantom Free Spin, reactivează Phantom Free Spins și acordă 10 Phantom Free Spins suplimentare.

Phantom Free Spins sunt jucate cu aceeași configurație a pariului ca runda care a activat Phantom Free Spins.

## BUY FREE SPINS

Puteți cumpăra Phantom Free Spins în Cumpărați Free Spins în jocul de bază.

Cumpărarea Phantom Free Spins va costa 70x și începe o rundă cu o activare garantată a Phantom Free Spins.

RTP-ul teoretic (Câștigul teoretic al jucătorului) pentru Cumpărați Free Spins este 97.10%

Plata se bazează pe valoarea pariu pe rotire.

## INFORMAȚII SUPLIMENTARE

Defecțiunile anulează toate plățile și jocurile.

Jocurile incomplete vor fi soluționate automat după 2 zile. Toate câștigurile rezultate din soluționarea automată vor fi plătite în contul tău.

Versiunea în limba engleză a regulilor jocului prevalează.

## VERSIUNEA DE JOC

0.6.2

ISTORIC

2021-05-17



# Golden Catch Ajutor

## Prezentarea jocului

Golden Catch este un joc Megaways™ cu 6 role, cu până la 117.649 de moduri de câștig, cu Win Exchange, care oferă șanse suplimentare de a declanșa Rotiri gratuite.

## Cum se joacă

Selectați miza dând clic pe butoanele săgeată stânga și dreapta de pe miză. Valoarea mizei este afișată în câmpul pentru miză.

Toate plățile sunt multiplicare cu miza fiecărei rotiri individuale.

## Joc automat

Pentru Joc automat apăsați butonul Auto. Va fi afișat panoul Joc automat, pe care jucătorul îl poate folosi pentru a modifica numărul de rotiri, pentru a seta o limită de pierdere sau o limită de câștig. După ce a fost setată o limită de pierdere, jucătorul poate selecta Start pentru a începe jocul automat.

Atunci când Jocul automat este pornit, butonul Play (Joacă) va deveni buton Stop. Jocurile automate rămase vor fi afișate pe butonul Stop. Jucătorul poate anula Jocul automat dând clic pe butonul Stop. Jocul automat se va opri automat în cazul în care este atinsă oricare dintre limitele setate sau în cazul în care este necesară intervenția jucătorului.

Este posibil ca rotirea automată să nu fie disponibilă în jurisdicția dvs.

## Porniți rotirea

Apăsați butonul Play (Joacă) pentru a porni rotirea cu miza afișată.

Rolele se vor roti și apoi se vor opri, afișând rezultatul.

## Cumpărare Bonus

Apăsați butonul Cumpărare Bonus pentru a accesa meniul Cumpărare Bonus.

Puteți cumpăra 10 Rotiri gratuite pentru de 100 ori Miza pentru Rotiri gratuite.

Miza pentru Rotiri gratuite poate fi modificată apăsând butoanele plus și minus de pe afișajul cu Miza pentru Rotiri gratuite. Miza pentru Rotiri gratuite se va aplica fiecărei Rotiri gratuite.

Apăsați pe preț pentru a cumpăra bonusul pentru acel preț. Prețul va fi dedus din soldul dvs.

Opțiunea Cumpărare Bonus poate fi limitată sau indisponibilă în jurisdicția dvs.

## Win Exchange™

Atunci când câștigați miza înmulțită de 100 de ori sau mai mult, aveți opțiunea de a schimba miza înmulțită de 100 de ori pentru 10 rotiri gratuite.

Apăsați ÎNCASARE pentru a vă păstra câștigul fără a efectua un schimb. Apăsați SCHIMB pentru a schimba miza înmulțită de 100 de ori cu 10 rotiri gratuite.

Atunci când câștigați între 25 și 100 de ori miza, aveți opțiunea de a schimba întregul câștig cu șansa de a câștiga 10 rotiri gratuite. Șansa de a câștiga pariul este afișată cu verde pe o roată.

Apăsați ÎNCASARE pentru a vă păstra câștigul fără a face un pariu. Apăsați PARIU pentru a schimba câștigul și rotiri roata pentru șansa de a câștiga 10 rotiri gratuite.

Dacă pariul are succes, atunci se acordă 10 rotiri gratuite. Un pariu nereușit nu are ca rezultat acordarea de rotiri gratuite.

Win Exchange nu este oferit dacă rotirile gratuite au fost declanșate.

## Câștiguri aferente simbolurilor

Un câștig apare atunci când mai multe simboluri consecutive, indiferent de înălțime, se potrivesc, luate de la stânga la dreapta, începând cu prima rolă din stânga.

Câștig maxim plătit pe combinație câștigătoare. Toate combinațiile câștigătoare sunt însumate. Vedeți PLĂȚI pentru informații suplimentare.

## Combinații

În orice moment, una sau mai multe Bărci pot apărea deasupra roletelor.

Fiecare simbol câștigător, cu excepția simbolurilor Scatters, face parte dintr-o combinație și este înlocuit cu simboluri care vin de sus.

Ori de câte ori simbolurile câștigătoare sunt eliminate, vor fi afișate unul sau mai multe Premii Bonus Pește.

Premiile Bonus Pește vor fi acordate pentru fiecare Barcă situată deasupra roletelor.

Dacă nicio Barcă nu se află deasupra roletelor, Premiile Bonus Pește nu sunt acordate.

Bărcile de Aur multiplică Premiile Bonus Pește de 10 ori.

Bărcile de Aur nu apar în Rotiri gratuite.

## Premii Bonus Pește

Sumele Premiului Bonus Pește sunt aleatorii, în funcție de numărul de simboluri vizibile de pe rola pe care apare, înainte de orice combinații:

Două sau trei simboluri: de până la 500 de ori valoarea mizei.

Patru sau cinci simboluri: de până la 3 ori valoarea mizei.

Șase sau șapte simboluri: până la valoarea mizei.

## Wild

Simbolul Wild înlocuiește orice simbol, cu excepția simbolului Scatter.

Simbolul Wild apare doar pe rolele 2 până la 5.

## SCATTER

3 sau mai multe simboluri Scatters în jocul de bază acordă 10 Rotiri gratuite, plus 2 pentru fiecare simbol Scatter, după cel de-al treilea.

## Rotiri gratuite

Prima Barcă din Rotiri gratuite are un Multiplicator Barcă de x1, a doua Barcă are un Multiplicator Barcă de x2 și așa mai departe.

Premiile Bonus Pește sunt multiplicare cu toți Multiplicatorii Barcă afișați.

3 sau mai multe simboluri Scatters din Rotirile gratuite acordă 4 Rotiri gratuite suplimentare, plus 2 pentru fiecare simbol Scatter, după cel de-al treilea.

Miza folosită pentru declanșarea rotirilor gratuite va fi folosită pe durata rotirilor gratuite.

La sfârșitul rotirilor gratuite, vor fi afișate câștigurile totale aferente rotirilor. Orice câștiguri vor fi creditate în contul jucătorilor, după care se reia jocul obișnuit.

## Procent teoretic de câștig (RTP)

Procentul teoretic de câștig (RTP) este procentul statistic teoretic din totalul pariat în bani într-un joc care este plătit în câștiguri în timp. Valorile sunt calculate inițial prin împărțirea plăților totale la pariurile totale dintr-o simulare cu numeroase runde de joc. Valorile reflectă RTP maxim așteptat și nu se modifică.

RTP este definit în diferite etape sau moduri ale jocului.

RTP total: 96,53%

RTP pentru Cumpărare Bonus: 96,53%

## Informații generale

În cazul unui joc blocat sau al unei probleme în timpul unei rotiri, jocul va repeta rotirea incompletă și va afișa rezultatul pentru jucător la următoarea lansare a jocului.

Jocurile nefinalizate vor fi închise automat după 2 zile. Orice câștiguri care vor rezulta din închiderea automată vor fi plătite în contul jucătorului.

Defecțiunile de sistem anulează toate plățile și rundele.






2022-04-06




## TABEL DE PLĂȚI

### SIMBOLURI

| Simbol  | 2X | 3X | 4X  | 5X  | 6X  |
|---|----|----|-----|-----|-----|
|    | 20 | 50 | 100 | 250 | 500 |
|   |    | 8  | 15  | 25  | 50  |
|  |    | 4  | 10  | 15  | 25  |
|  |    | 3  | 5   | 10  | 20  |
|  |    | 2  | 4   | 7   | 12  |

|   |  |   |   |   |    |
|---|--|---|---|---|----|
|    |  | 2 | 4 | 7 | 12 |
|    |  | 2 | 3 | 6 | 10 |
|   |  | 2 | 3 | 6 | 10 |
|  |  | 1 | 2 | 5 | 8  |
|  |  | 1 | 2 | 5 | 8  |

### Miners Trail



Cărucioarele Miners Trail aplică funcții speciale în mod aleatoriu rolurilor aferente, dar încep întotdeauna cu un multiplicator 1x la începutul fiecărei rotiri.

Fiecare cascadă consecutivă va progresa la următorul cărucior Miners Trail.

Există 3 premii Miners Trail posibile:

**Multiplicator**

Va aplica multiplicatorul la câștigul curent.


**Wild**

Când se activează, va transforma toate simbolurile de dedesubtul lui în simboluri wild.

**Free Spins**

Când se activează, va declanșa 10 free spins la finalizarea rotirii curente.

## Simbol Free Spins



Simbolul Free Spins poate apărea pe role sau cărucioare Miners Trail.

4 simboluri Free Spins acordă 10 Free Spins.

Ultimul multiplicator activat va deveni primul multiplicator din următorul free spin.

Activarea unui cărucior wild va transforma simbolurile de dedesubt în simboluri wild.

Activarea unui cărucior Free Spins va acorda +2 Free Spins suplimentare.

10 Free Spins pot fi achiziționate pentru 90x pariul sau combinate cu monede colectate pentru a reduce costurile.



## Bonus Booster



PARIAȚI TOATE SAU CÂTEVA FREE SPINS PENTRU ȘANSA DE A CÂȘTIGA 1, 2 SAU 3 FREE SPINS SUPLIMENTARE.

UTILIZAȚI GLISORUL PENTRU A AJUSTA NUMĂRUL DE FREE SPINS PARIATE.

Mai multe Free Spins pariate, mai multe șanse de câștig.

Un Free Spin câștigător va adăuga 1, 2 sau 3 Free Spins suplimentare.

PARIERA POATE FI REPETATĂ.

NUMĂRUL MAXIM DE FREE SPINS DISPONIBILE ESTE 25 ȘI VOR FI COLECTATE AUTOMAT CÂND SE CÂȘTIGĂ MINIMUM 23

Colectați oricând pentru a începe runda de Free Spins.



## Fortune Maker



Fortune Maker are 16 lăzi, 12 dintre ele conțin aur iar 4 sunt goale.

FOLOSIȚI CURSORUL PENTRU A AJUSTA SUMA CARE URMEAȚĂ SĂ FIE PARIATĂ

Fondurile care nu au fost jucate sunt colectate automat.

Alegeți o ladă, iar dacă aceasta este câștigătoare, veți urca pe scara premiilor:

| Rundă | Premiu |
|-------|--------|
| 1     | 1,3X   |
| 2     | 1,8X   |
| 3     | 2,5X   |
| 4     | 3,6X   |
| 5     | 5,4X   |
| 6     | 8,5X   |
| 7     | 14,2X  |
| 8     | 25,6X  |
| 9     | 51,2X  |
| 10    | 119,5X |
| 11    | 335x   |
| 12    | 1800x  |

Alegeți o cutie goală și vă veți întoarce la jocul de bază fără premiu.

Oricând faceți clic pe „Colectare”, veți colecta premiul curent activ de pe scară și vă veți reîntoarce la jocul de bază.





## Bonus Replay



PARIAȚI CÂȘTIGURILE FREE SPINS PENTRU ȘANSA DE A LE JUCA DIN NOU.

ÎNVÂRTIȚI ROATA PENTRU A PIERDE SAU A CÂȘTIGA.

O ROTIRE CÂȘTIGĂTOARE VA ACORDA O NOUĂ RUNDĂ FREE SPINS.

CÂȘTIGURILE ANTERIOARE DIN FREE SPINS NU SE VOR REPORTA.

O rotire pierzătoare vă readuce la jocul de bază.

## Super Spinner



SUPER SPINNER POATE FI ACTIVAT DE CÂTE ORI SE COLECTEAZĂ O MONEDĂ.

MODIFICAREA NIVELURILOR DE PARIERE VA ACTUALIZA MONEDELE COLECTATE ÎN RAPORT CU PARIUL.

SUPER SPINNER ACORDĂ UN PREMIU DINTRE:

| PREMIU ÎN BANI | Free Spins | NITRO SPINS |
|----------------|------------|-------------|
| 80x            | 8          | 10          |
| 120x           | 10         | 15          |
| 500x           | 12         | 20          |
| 5000x          | 14         | 25          |

Super Spinner poate fi achiziționat pentru 60x pariul sau poate fi combinat cu monedele colectate pentru a reduce costurile.



## NITRO SPINS

Dacă activați nitro spins în jocul de bază:


1. Creșterea numărului de simbolurilor scatter Free Spins pentru a activa mai des jocul bonus.
2. Multiplicatori cu valoare mai mare apăruiți pe Miners Trail.
3. Mai multe cărucioare wild și free spins apărute pe Miners Trail.
4. Șanse crescute pentru mai multe Megaways.
5. Colectare mai rapidă a monedelor și Super Spinner activat mai frecvent.

UN NITRO SPIN VA MĂRI PARIUL CU 50 % SAU VA COSTA 4 MONEDE PER ROTIRE.

VALOAREA SIMBOLURILOR NU VA FI MĂRITĂ.

## NUMĂRUL MAXIM TOTAL DE MODURI DE CÂȘTIG ESTE 117.649

CÂȘTIGURILE SE ACORDĂ PENTRU COMBINAȚII DE SIMBOLURI ADIACENTE DE ORICE DIMENSIUNE, DE LA STÂNGA LA DREAPTA. Rolele 1 până la 6 pot avea până la 7 simboluri.



## Regulile jocului

„Gold Rush Frenzy” este un aparat de joc tip slot Megaways cu 6 role, cu până la 117.649 de moduri de câștig.

Combinațiile câștigătoare și plățile se fac în conformitate cu tabelul de plăți.

Simboluri identice în orice poziție pe trei sau mai multe role adiacente, începând cu cea din extremitatea stângă, constituie un mod de plată câștigător.

Se plătește doar cea mai lungă combinație de simboluri identice.

Mai multe simboluri identice pe o rolă contribuie la câștiguri în mod multiplicativ.

După ce a fost inițiată o rotire, nivelul pariului pentru runda respectivă se blochează și nu mai poate fi modificat.

Câștigurile sunt prezentate în moneda utilizatorului.

Simbolul wild înlocuiește toate simbolurile de pe role la evaluarea câștigurilor liniilor de plată; simbolul wild nu înlocuiește simbolul free spins.

Miner's Trail este aleatoriu la fiecare rotire, dar începe întotdeauna cu 1x.

Fiecare cascadă consecutivă va progresa la următorul cărucior pe Miners Trail.

Dacă Miners Trail se finalizează, multiplicatorul va crește cu 1 la fiecare cascadă ulterioară.

Câștigul teoretic al jucătorului pentru acest joc este de 95,00 %.

Defecțiunile anulează toate plățile și jocurile.

Jocurile neterminate vor fi soluționate automat după 2 zile.

Câștigurile care rezultă din soluționarea automată vor fi plătite în contul jucătorului.

Dacă soldul jucătorului scade sub valoarea pariului selectat, valoarea pariului va fi micșorată automat până la cea mai mare valoare a pariului aplicabilă (aplicabilă la eveniment).

Versiunea în limba engleză a regulilor jocului primează.

## Regulile jocului Free Spins

Free Spins încep cu un multiplicator de 1x.

Multiplicatorii Miners Trail sunt persistenți pe durata Free Spins.

## Regulile Bonus Booster

PARIAȚI TOATE SAU CÂTEVA FREE SPINS PENTRU ȘANSA DE A CÂȘTIGA 1, 2 SAU 3 FREE SPINS SUPLIMENTARE.

UTILIZAȚI GLISORUL PENTRU A AJUSTA NUMĂRUL DE FREE SPINS PARIATE.

MAI MULTE FREE SPINS PARIATE, MAI MULTE ȘANSE DE CÂȘTIG.

O ROTIRE CÂȘTIGĂTOARE VA ADĂUGA 1, 2 SAU 3 FREE SPINS SUPLIMENTARE.

PARIEREA POATE FI REPETATĂ.

Numărul maxim de free spins disponibile este de 25 și va fi colectat automat după ce se câștigă 23 sau peste

FREE SPINS ACUMULATE POT FI COLECTATE ORICÂND ÎNTRE RUNDELE DE PARIERE.

## Regulile Fortune Maker

Fortune Maker are 16 lăzi, 12 dintre ele conțin aur iar 4 sunt goale.

FOLOȘIȚI CURSORUL PENTRU A AJUSTA SUMA CARE URMEAZĂ SĂ FIE PARIATĂ

Fondurile care nu au fost jucate sunt colectate automat.

Alegeți o ladă, iar dacă aceasta este câștigătoare, veți urca pe scara premiilor.

Alegeți o cutie goală și vă veți întoarce la jocul de bază fără premiu.

Oricând faceți clic pe „Colectare”, veți colecta premiul curent activ de pe scară și vă veți reîntoarce la jocul de bază.

## Regulile Bonus Replay

UN CÂȘTIG FREE SPINS SUB UN ANUMIT PRAG VA ACTIVA BONUS REPLAY.

CÂȘTIGURILE INTEGRALE DIN FREE SPINS VOR FI PARIATE PENTRU ȘANSA DE A REJUCA RUNDA BONUS.

O ROTIRE CÂȘTIGĂTOARE VA ACORDA O RUNDĂ NOUĂ DE FREE SPINS ȘI VA INIȚIA BONUS BOOSTER.

O rotire pierzătoare vă readuce la jocul de bază.

## Reguli Super Spinner

Monedele pot apărea pe orice simbol slab plătit

Monedele pot activa instantaneu Super Spinner în mod aleatoriu, în loc să fie colectate.

Modificarea nivelurilor pariului va actualiza monedele colectate în funcție de pariu.

## Regulile Jocului Buy Feature

„Buy Feature” poate fi activată doar în jocul de bază.

Câștigul teoretic al jucătorului (RTP) pentru pariul bonus este de 95,00 %.

Se pot cumpăra 10 Free Spins pentru 90x pariul sau se pot combina cu monedele colectate pentru reducerea costului.

Roata norocului poate fi cumpărată pentru 60x pariul sau combinată cu monedele colectate pentru reducerea costului.

## Regulile Nitro Spins

NITRO SPINS VOR CREȘTE PARIUL CU 50 % SAU VOR COSTA 4 MONEDE PER ROTIRE.

Când se aplică Nitro Spins, va rezulta în:

- Număr crescut de simbolurilor scatter Free Spins pentru a activa mai des bonusul.
- Multiplicatorii cu valoare mai mare apar pe Miners Trail.
- Mai multe cărucioare Wild și Free Spins apar pe Miners Trail.
- Șanse crescute pentru mai multe Megaways.
- Colectare mai rapidă a monedelor și Fortune Spinner activat mai frecvent.

Câștigul mediu teoretic al jucătorului (RTP) la activarea Nitro Spins cu monede variază între 95,26 % și 95,32 %.

## Cum se joacă

Selectați o valoare a pariului, apoi apăsați butonul Rotire pentru a începe.

Pentru a folosi Jocul Automat, apăsați butonul Joc Automat și selectați numărul dorit de runde.

Jocul Automat pornește și se oprește prin apăsarea pictogramei Joc Automat, dacă este cazul.

În timpul jocului, puteți vedea întotdeauna câte rotiri de Joc Automat au mai rămas.

Apăsați pictograma „Acasă” pentru a ieși din joc.

## PENTRU A JUCA JOCUL:

1. Alegeți un nivel de pariere.
2. Rotiți rolele:

- Făcând clic pe/apăsând butonul Spin.
- Începerea unui număr stabilit de rotiri folosind meniul Joc automat.
- În timp ce rolele se rotesc, puteți opri rapid jocul apăsând butonul Spin.

Unele dintre aceste setări pot să nu fie disponibile în jocul pe care îl jucați. Întotdeauna există 20 de monede fixe per pariu. Pariul total este calculat ca 20 \* din dimensiunea monedei. Toate pariurile și plățile sunt în credite.

## SETĂRI DE JOC AUTOMAT

Aici puteți alege setările dvs. preferate pentru Jocul automat. Aflați mai multe despre setările Jocului automat:

Setările Jocului automat diferă de la joc la joc. Este posibil ca jocul dvs. să nu aibă toate aceste setări. Jocul automat nu poate fi disponibil pe anumite piețe.

- Jocul automat vă permite să jucați automat un număr setat de runde de joc consecutive, fără să interacționați cu jocul.
- Jocul automat se joacă cu ultima valoare a pariului selectată sau cu valoarea pariului implicită a cazinoului.
- Fiecare joc are diferite setări de Joc automat. Este posibil ca unele setări să nu fie disponibile în jocul pe care îl jucați.
- Numărul de rotiri care rămân în sesiunea dvs. de Joc automat este afișat în joc.
- Jocul automat se oprește atunci când sunt declanșate Free Spins.

### Setări Joc automat

#### Numărul de rotiri

Setați numărul de rotiri pe care doriți să le jucați.

#### Oprește la orice câștig

Opriți sesiunea dacă câștigați o rotire.

#### Limită câștig unic

Opriți sesiunea dacă câștigul depășește sau este egal cu suma selectată.

#### Limită câștig

Opriți sesiunea dacă soldul dvs. crește și depășește sau este egal cu valoarea selectată.

#### Limită pierdere

Opriți sesiunea dacă soldul dvs. scade sub valoarea selectată.

### Start Joc automat:

- Faceți clic/atingeți butonul Joc automat. Aceasta va deschide dialogul cu setările care vă permit să selectați numărul de rotiri pe care doriți să le jucați și să reglați setările de oprire.
- Faceți clic pe/atingeți setările Jocului automat.
- Faceți clic pe/atingeți Confirmare pentru a porni Jocul automat. Aceasta pornește sesiunea Joc automat și continuă până când rămâneți fără rotiri setate sau faceți clic pe/atingeți butonul Stop.

• Faceți clic/atingeți butonul Stop pentru a termina Jocul automat. Efectuarea clicului/atingerea pe acest buton nu influențează rezultatul rotirii.

## DESPRE JOC

Hades: River of Souls este un joc avalanșă cu 3 rânduri și 5 role, cu Skull of Charon Feature, Wild Souls Multiplier și Hades Free Spins. 3 rânduri suplimentare pe partea de sus a roletelor afișează simboluri care vor cădea în timpul Avalanche.

Câștigul teoretic al jucătorului pentru acest joc este de 96.56%.

Linia de pariuri câștigă plata în succesiune de la stânga la dreapta și de la dreapta la stânga.

Se plătește doar cel mai mare câștig per linie de pariere de pe fiecare direcție.

Sunt adăugate câștigurile de pe diferite linii de pariere și direcții.

Combi-națiunile câștigătoare și plățile sunt făcute în funcție de tabelul de plată. Toate liniile de pariere și combinațiunile câștigătoare din joc sunt afișate în Tabelul de plată.

Tabelul de plată reflectă configurația curentă a pariului și modificările în conformitate cu pariul total.

Plățile se bazează pe pariul total.

## AVALANCHE

Orice câștig activează Avalanche atât în jocul de bază, cât și în Rotirile gratuite Hades.

Tote simbolurile din combinațiunile câștigătoare plătesc și dispar, iar apoi cad simboluri noi, creând oportunități suplimentare de câștig.

Simbolurile Wild, simbolurile Bonus Scatter și simbolurile Skull of Charon pot cădea de pe rândurile de deasupra roletelor.

Toate câștigurile sunt colectate și plătite după terminarea Avalanche.

Simbolurile Bonus Scatter nu activează Avalanche.

## SIMBOLUL WILD

Simbolurile Wild pot cădea de pe rândurile de deasupra roletelor din Avalanche și pot înlocui toate simbolurile, cu excepția Skull of Charon și a simbolurilor Bonus Scatter.

Înlocuirile simbolului Wild plătesc cea mai mare combinație câștigătoare posibilă pe o linie dintr-o direcție, conform tabelului de plăți.

## WILD SOULS MULTIPLIER

În jocul de bază și Hades Free Spins, există un multiplicator în creștere - Wild Souls Multiplier.

Wild Souls Multiplier începe la x1. La fiecare 3 simboluri Wild care dispar în Avalanche, crește numărul de simboluri Wild Souls Multiplier cu 1 în jocul de bază. La fiecare 3 simboluri Wild care dispar în Avalanche crește Wild Souls Multiplier cu 2 în Hades Free Spins.

Când se termină Avalanches, câștigul total este înmulțit cu Wild Souls Multiplier actual.

În jocul de bază, Wild Souls Multiplier este resetat după terminarea Avalanches.

În Hades Free Spins, Wild Souls Multiplier este resetat când se termină Hades Free Spins.

## SKULL OF CHARON FEATURE

Unul sau mai multe simboluri Skull of Charon care apar pe role activează Skull of Charon Feature.

Simbolurile Skull of Charon pot apărea oriunde pe role sau pot cădea din rândurile de deasupra roletelor Avalanche, atât în jocul de bază, cât și în Hades Free Spins.

Când nu mai există combinații câștigătoare, fiecare simbol Skull of Charon se elimină de pe role și 2-10 simboluri regulate aleatoare, apoi Avalanche este activată.

Dacă nu există suficiente simboluri eligibile pentru a fi eliminate, funcția Skull of Charon va elimina toate simbolurile eligibile.

## HADES FREE SPINS

3 simboluri Bonus Scatter care apar pe role într-o rundă a jocului de bază activează 10 Hades Free Spins după ce câștigurile jocului de bază sunt plătite. Orice simbol suplimentar Bonus Scatter adaugă 5 Hades Free Spins suplimentare. În jocul de bază pot fi acordate maximum 20 Hades Free Spins.

Simbolurile Bonus Scatter pot apărea oriunde pe role sau se pot încadra din rândurile de deasupra rolor Avalanche, atât în jocul de bază, cât și în timpul Hades Free Spins.

Wild Soul Multiplier începe de la x1 în Hades Free Spins. Fiecare 3 simboluri Wildcare dispar în Avalanche mărește Wild Souls Multiplier cu 2 în Hades Free Spins. Wild Souls Multiplier nu resetați până când se termină Hades Free Spins.

3 simboluri Bonus Scatter care apar pe role în timpul unei Hades Free Spin activează 10 Hades Free Spins suplimentare. Orice simbol suplimentar Bonus Scatter adaugă 5 Hades Free Spins suplimentare.

Hades Free Spins se joacă cu același număr de linii de miză și cu aceeași configurație de miză ca runda care a activat Hades Free Spins.

## CUMPĂRAREA „FREE SPINS”

Cumpărarea „Free Spins” va costa 70x dimensiunea pariului de referință și începe o rundă cu o activare garantată a Free Spins.

Doar în jocul de bază pot fi cumpărate „Free Spins”.

RTP-ul teoretic (Câștigul teoretic al jucătorului) pentru funcția de cumpărare este 97.21%

Plata se bazează pe valoarea pariului pe rotire

## INFORMAȚII SUPLIMENTARE

În cazul unei defecțiuni a hardware-ului/software-ului de joc, toate pariurile și plățile din jocul afectat sunt anulate și toate pariurile afectate sunt rambursate.

Următoarele caracteristici și setări ale jocului pot fi supuse termenilor și condițiilor site-ului web pentru jocuri.

Consultați site-ul web pentru jocuri pentru mai multe informații despre următoarele:

Procedurile utilizate pentru gestionarea runde de joc neterminate.

Perioada după care sesiunile de joc inactive se încheie automat.

## VERSIUNEA DE JOC

1.1.2

ISTORIC

2021-05-24



## PENTRU A JUCA JOCUL:

1. Alegeți un nivel de pariere.
2. Rotiți rolele:

- Făcând clic pe/apăsând butonul Spin.
- Începerea unui număr stabilit de rotiri folosind meniul Joc automat.
- În timp ce rolele se rotesc, puteți opri rapid jocul apăsând butonul Spin.

Unele dintre aceste setări pot să nu fie disponibile în jocul pe care îl jucați.

Întotdeauna există 20 de monede fixe per pariu.

Pariul total este calculat ca 20 \* din dimensiunea monedei.

Toate pariurile și plățile sunt în credite.

## SETĂRI DE JOC AUTOMAT

Aici puteți alege setările dvs. preferate pentru Jocul automat.

Aflați mai multe despre setările Jocului automat:

Setările Jocului automat diferă de la joc la joc. Este posibil ca jocul dvs. să nu aibă toate aceste setări. Jocul automat nu poate fi disponibil pe anumite piețe.

- Jocul automat vă permite să jucați automat un număr setat de runde de joc consecutive, fără să interacționați cu jocul.
- Jocul automat se joacă cu ultima valoare a pariului selectată sau cu valoarea pariului implicită a cazinoului.
- Fiecare joc are diferite setări de Joc automat. Este posibil ca unele setări să nu fie disponibile în jocul pe care îl jucați.
- Numărul de rotiri care rămân în sesiunea dvs. de Joc automat este afișat în joc.
- Jocul automat se oprește atunci când sunt declanșate Free Spins.

Setări Joc automat

Numărul de rotiri

Setați numărul de rotiri pe care doriți să le jucați.

Oprește la orice câștig

Opriți sesiunea dacă câștigați o rotire.

Limită câștig unic

Opriți sesiunea dacă câștigul depășește sau este egal cu suma selectată.

Limită câștig

Opriți sesiunea dacă soldul dvs. crește și depășește sau este egal cu valoarea selectată.

Limită pierdere

Opriți sesiunea dacă soldul dvs. scade sub valoarea selectată.

Start Joc automat:

- Faceți clic/atingeți butonul Joc automat. Aceasta va deschide dialogul cu setările care vă permit să selectați numărul de rotiri pe care doriți să le jucați și să reglați setările de oprire.
- Faceți clic pe/atingeți setările Jocului automat.
- Faceți clic pe/atingeți Confirmare pentru a porni Jocul automat. Aceasta pornește sesiunea Joc automat și continuă până când rămâneți fără rotiri setate sau faceți clic pe/atingeți butonul Stop.
- Faceți clic/atingeți butonul Stop pentru a termina Jocul automat. Efectuarea clicului/atingerea pe acest buton nu influențează rezultatul rotirii.

## DESPRE JOC

Hades: River of Souls este un joc avalanșă cu 3 rânduri și 5 role, cu Skull of Charon Feature, Wild Souls Multiplier și Hades Free Spins. 3 rânduri suplimentare pe partea de sus a rolurilor afișează simboluri care vor cădea în timpul Avalanche.

Câștigul teoretic al jucătorului pentru acest joc este de 94.00%.

Linia de pariuri câștigă plata în succesiune de la stânga la dreapta și de la dreapta la stânga.

Se plătește doar cel mai mare câștig per linie de pariere de pe fiecare direcție.

Sunt adăugate câștigurile de pe diferite linii de pariere și direcții.

Combițiile câștigătoare și plățile sunt făcute în funcție de tabelul de plată. Toate liniile de pariere și combinațiile câștigătoare din joc sunt afișate în Tabelul de plată.

Tabelul de plată reflectă configurația curentă a pariului și modificările în conformitate cu pariul total.

Plățile se bazează pe pariul total.

## AVALANCHE

Orice câștig activează Avalanche atât în jocul de bază, cât și în Rotirile gratuite Hades.

Tote simbolurile din combinațiile câștigătoare plătesc și dispar, iar apoi cad simboluri noi, creând oportunități suplimentare de câștig.

Simbolurile Wild, simbolurile Bonus Scatter și simbolurile Skull of Charon pot cădea de pe rândurile de deasupra rolurilor.

Toate câștigurile sunt colectate și plătite după terminarea Avalanche.

Simbolurile Bonus Scatter nu activează Avalanche.

## SIMBOLUL WILD

Simbolurile Wild pot cădea de pe rândurile de deasupra rolurilor din Avalanche și pot înlocui toate simbolurile, cu excepția Skull of Charon și a simbolurilor Bonus Scatter.

Înlocuirile simbolului Wild plătesc cea mai mare combinație câștigătoare posibilă pe o linie dintr-o direcție, conform tabelului de plăți.

## WILD SOULS MULTIPLIER

În jocul de bază și Hades Free Spins, există un multiplicator în creștere - Wild Souls Multiplier.

Wild Souls Multiplier începe la x1. La fiecare 3 simboluri Wild care dispar în Avalanche, crește numărul de simboluri Wild Souls Multiplier cu 1 în jocul de bază. La fiecare 3 simboluri Wild care dispar în Avalanche crește Wild Souls Multiplier cu 2 în Hades Free Spins.

Când se termină Avalanches, câștigul total este înmulțit cu Wild Souls Multiplier actual.

În jocul de bază, Wild Souls Multiplier este resetat după terminarea Avalanches.

În Hades Free Spins, Wild Souls Multiplier este resetat când se termină Hades Free Spins.

## SKULL OF CHARON FEATURE

Unul sau mai multe simboluri Skull of Charon care apar pe role activează Skull of Charon Feature.

Simbolurile Skull of Charon pot apărea oriunde pe role sau pot cădea din rândurile de deasupra rolurilor Avalanche, atât în jocul de bază, cât și în Hades Free Spins.

Când nu mai există combinații câștigătoare, fiecare simbol Skull of Charon se elimină de pe role și 2-10 simboluri regulate aleatoare, apoi Avalanche este activată.

Dacă nu există suficiente simboluri eligibile pentru a fi eliminate, funcția Skull of Charon va elimina toate simbolurile eligibile.

## HADES FREE SPINS

3 simboluri Bonus Scatter care apar pe role într-o rundă a jocului de bază activează 10 Hades Free Spins după ce câștigurile jocului de bază sunt plătite. Orice simbol suplimentar Bonus Scatter adaugă 5 Hades Free Spins suplimentare. În jocul de bază pot fi acordate maximum 20 Hades Free Spins.

Simbolurile Bonus Scatter pot apărea oriunde pe role sau se pot încadra din rândurile de deasupra rolilor Avalanche, atât în jocul de bază, cât și în timpul Hades Free Spins.

Wild Soul Multiplier începe de la x1 în Hades Free Spins. Fiecare 3 simboluri Wildcare dispar în Avalanche mărește Wild Souls Multiplier cu 2 în Hades Free Spins. Wild Souls Multiplier nu resetați până când se termină Hades Free Spins.

3 simboluri Bonus Scatter care apar pe role în timpul unei Hades Free Spin activează 10 Hades Free Spins suplimentare. Orice simbol suplimentar Bonus Scatter adaugă 5 Hades Free Spins suplimentare.

Hades Free Spins se joacă cu același număr de linii de miză și cu aceeași configurație de miză ca runda care a activat Hades Free Spins.

## **CUMPĂRAREA „FREE SPINS”**

Cumpărarea „Free Spins” va costa 72x dimensiunea pariului de referință și începe o rundă cu o activare garantată a Free Spins.

Doar în jocul de bază pot fi cumpărate „Free Spins”.

RTP-ul teoretic (Câștigul teoretic al jucătorului) pentru funcția de cumpărare este 94.51%

Plata se bazează pe valoarea pariului pe rotire

## **INFORMAȚII SUPPLEMENTARE**

În cazul unei defecțiuni a hardware-ului/software-ului de joc, toate pariurile și plățile din jocul afectat sunt anulate și toate pariurile afectate sunt rambursate.

Următoarele caracteristici și setări ale jocului pot fi supuse termenilor și condițiilor site-ului web pentru jocuri.

Consultați site-ul web pentru jocuri pentru mai multe informații despre următoarele:

Procedurile utilizate pentru gestionarea runde de joc neterminate.

Perioada după care sesiunile de joc inactive se încheie automat.

# Fișier de asistență

## 10,000 Wonders 10K WAYS™

10,000 Wonders 10K WAYS™ este un joc de slot cu mecanică 10K WAYS™. Jocul are 6 role. Acesta conține 4 rânduri pe rolele 1 și 6 și 5 rânduri (inclusiv rola superioară) pe rolele 2, 3, 4 și 5. Există 10.000 de moduri de câștig.

Câștigul teoretic al jucătorului este de: 96,16%

## Reguli

### TEMPLU

TEMPLU înlocuiește toate simbolurile, mai puțin LAMPĂ. TEMPLU apare doar pe rola superioară.

### LAMPĂ

6 sau mai multe LĂMPI declanșează Reînvârtirile Bonus.  
BONUSURI DIAMANT  
Fiecare LAMPĂ acordă un premiu sau un bonus în Reînvârtirile Bonus.

## REÎNVÂRTIRILE BONUS

Reînvârtirile Bonus sunt declanșate atunci când apar 6 sau mai multe simboluri LAMPĂ.  
3 reînvârtiri acordate

Toate simbolurile LAMPĂ sunt păstrate pe role și toate pozițiile rămase se învârtesc. Atunci când apar simboluri LAMPĂ noi, acestea sunt păstrate pe role și numărul de reînvârtiri este resetat la 3.

Reînvârtirile se termină atunci când nu mai rămâne nicio reînvârtire sau atunci când toate pozițiile vizibile de pe role sunt umplute cu simboluri LAMPĂ.

La terminarea reînvârtirilor, fiecare simbol LAMPĂ acordă un premiu sau un premiu bonus. Premiile bonus Diamant Roz și Diamant Roșu pot fi acordate de mai multe ori într-o secvență.

Premiile bonus Diamant Albastru și Diamant Verde pot fi acordate doar o singură dată într-o secvență. Premiul bonus Diamant Albastru este de 2000 x pariul total.

Premiul bonus Diamant Verde este de 250 x pariul total.

Premiul bonus Diamant Roz este de 50 x pariul total.

Premiul bonus Diamant Roșu este de 10 x pariul total.

Valoarea premiilor care nu sunt bonus este între 1 și 100 x pariul total.

Premiile bonus nu sunt progresive.

Reînvârtirile Bonus sunt jucate cu pariul din învârtirea declanșatoare.

Simbolurile TEMPLU nu apar în timpul Reînvârtirilor Bonus.

Plățile corespunzătoare simbolurilor afișate în tabelul de plăți nu sunt acordate în timpul Reînvârtirilor Bonus.

## REGULILE DE JOC

Jucătorul selectează o valoare a Pariului total pentru a juca pe 10.000 de moduri.

Plățile se efectuează conform tabelului de plăți.

Toate câștigurile sunt înmulțite cu pariul total.

Premiile care nu sunt bonus afișate peste simbolurile LAMPĂ au fost deja înmulțite cu valoarea pariului total.

Câștigul cel mai mare se plătește pe fiecare combinație câștigătoare.

Câștigurile similare se adună.

La determinarea câștigului pentru un anumit simbol se folosesc numai pozițiile care conțin simbolul câștigător.

Toate câștigurile încep de la rola cea mai din stânga și se achită de la stânga spre dreapta doar pe role adiacente.

TEMPLU înlocuiește toate simbolurile, mai puțin LAMPĂ.

TEMPLU apare doar pe rola superioară.







Rola de sus adaugă un simbol pe rola deasupra căreia se află pentru rolele 2, 3, 4 și 5.

Fiecare simbol câștigător (mai puțin LAMPĂ) explodează și este înlocuit cu simboluri care vin de deasupra rolor și din partea din dreapta a rolei superioare.

Funcționarea incorectă anulează toate plățile și jocurile.

## Cum Se Joacă

Alegeți valoarea pariului și apăsați pe butonul de învârtire.

|   |  |
|---|--|
|    | <p><b>Butonul Învertire</b></p> <p>Plasează pariul și apoi învârtite rolele.</p>   |
|    | <p><b>Butonul Meniu</b></p> <p>Deschide o fereastră în care jucătorul poate vedea paginile cu informații; poate accesa lobby-ul; poate modifica pariurile; poate configura jocul automat și modifica setările jocului.</p> <p>Accesează implicit paginile cu informații.</p> |
| <p><b>SOLD:</b></p>   | <p><b>Contorul de Sold</b></p> <p>Afișează soldul curent al jucătorului.</p>   |
| <p><b>PARIU TOTAL:</b></p>  | <p><b>Contorul Pariu total</b></p> <p>Afișează valoarea totală a mizei</p>   |
| <p><b>CÂȘTIG:</b></p>   | <p><b>Contorul Câștig</b></p> <p>Afișează valoarea curentă a câștigului.</p>   |
|  | <p><b>Buton Informații</b></p> <p>Afișează paginile cu informații.</p>   |
|  | <p><b>Butonul Revenire la joc</b></p> <p>Se revine la jocul de bază.</p>   |
|  | <p><b>Butonul Acasă</b></p> <p>Se accesează Lobby-ul cazinoului. Configurabil de către operator.</p>   |
|  | <p><b>Butonul Joc automat (Opțional, se aplică doar în anumite jurisdicții)</b></p> <p>Deschide fereastra de configurare a Jocului automat de unde jucătorul poate selecta numărul dorit de runde de joc automat și începe jocul automat.</p>                                |

|   |  |
|---|--|
|    | <p><b>Oprește Jocul automat (Opțional, se aplică doar în anumite jurisdicții)</b></p> <p>Se oprește Jocul automat. Numărul de jocuri automate va fi indicat pe buton.</p>  |
|    | <p><b>Buton Setări pariu</b></p> <p>Deschide fereastra de configurare a pariului de unde jucătorul poate selecta valoarea dorită a pariului.</p>   |
|    | <p><b>Buton Setări joc</b></p> <p>Deschide fereastra de configurare pentru Setările jocului de unde jucătorul poate modifica următoarele:</p> <ul style="list-style-type: none"> <li>- Pornește sau Oprește sunetele</li> <li>- Pornește sau Oprește muzica de fundal (menține efectele sonore Pornite)</li> <li>- Pornește sau Oprește modul ecran complet</li> <li>- Pornește sau Oprește modul pentru stângaci</li> </ul> |
|   | <p><b>Butoanele pentru Sunet</b></p> <p>Pornește sau, respectiv, Oprește sunetele.</p>   |
|  | <p><b>Contoarele Bonus</b></p> <p>Afișează valorile Bonusurilor.</p>   |

## Comenzi rapide de la tastatură

Bara de spațiu - Apăsarea barei de spațiu va iniția Învârtirea.

## Joc automat (Opțional, se aplică doar în anumite jurisdicții)

Permite desfășurarea automată a jocului normal pentru un anumit număr de învârtiri. Numărul de învârtiri poate varia de la 10 învârtiri la 100 de învârtiri



# Fișier de asistență

## Jocul: 98 BOUNTY HOT 1

98 Bounty HOT 1 este un slot cu moduri, care folosește un mecanism de colectare de îmbunătățiri. Fiecare colectare a unui simbol Bonus îmbunătățește jocul și RTP-ul jucătorului prin deblocarea de poziții suplimentare pentru simbol și adăugarea de multiplicatori pentru simboluri.

Colectarea a 4 simboluri Bonus pe orice rolă declanșează Secvența Învârtiri gratuite. În timpul celor 10 Învârtiri gratuite, îmbunătățirile colectate de jucător sunt păstrate și pe rola declanșatoare sunt adăugate simboluri Bonus suplimentare, care acum funcționează ca simboluri Wild 2x.

Învârtirea gratuită finală este denumită HOT 1. Este aleasă 1 din cele 3 role din mijloc, deschizând toate pozițiile și plasând un Wild 2x lipicios în partea de sus și de jos a rolei.

CÂȘTIGUL TEORETIC AL JUCĂTORULUI ESTE DE:

98,02% PENTRU JOCUL OBIȘNUIT CU STRATEGIA OPTIMĂ

98,10% : CUMPĂRARE BONUS

## WILD

SIMBOLUL WILD APARE PE ROLELE 2, 3, 4 ȘI ÎNLOCUIEȘTE TOATE SIMBOLURILE, CU EXCEPȚIA CELUI BONUS.

## BONUS

BONUSUL APARE DOAR PE ROLELE 2, 3 ȘI 4.

ÎN TIMPUL JOCULUI DE BAZĂ, BONUSUL ESTE COLECTAT PENTRU ÎMBUNĂTĂȚIRI ALE JOCULUI (CONSULTAȚI COLECȚIILE BONUS).

ÎN TIMPUL SECVENȚEI ÎNVÂRTIRI GRATUITE, BONUSUL ÎNLOCUIEȘTE TOATE SIMBOLURILE CA SIMBOL WILD X2.





## COLECȚIILE BONUS

ATUNCI CÂND UN SIMBOL BONUS ATERIZEAZĂ PE ROLELE 2, 3 SAU 4, ACESTA ESTE COLECTAT.

FIECARE BONUS CARE ESTE COLECTAT ÎMBUNĂTĂȚEȘTE ROLA PE CARE ATERIZEAZĂ.

ÎMBUNĂTĂȚIRILE ADUSE ROLEI APAR ÎN URMĂTOAREA ORDINE:

- 1 BONUS COLECTAT
  - o SE DESCHIDE O A 4-A POZIȚIE A SIMBOLULUI ÎN PARTEA DE JOS A ROLELOR.
- 2 BONUSURI COLECTATE
  - o SE DESCHIDE O A 5-A POZIȚIE A SIMBOLULUI ÎN PARTEA DE SUS A ROLELOR.
- 3 BONUSURI COLECTATE
  - o POZIȚIILE DE SUS ȘI JOS DE PE ROLE CÂȘTIGĂ UN MULTIPLICATOR 2X PENTRU TOATE CÂȘTIGURILE.
  - o DACĂ MAI MULTE SIMBOLURI 2X SUNT INCLUSE ÎNTR-UN CÂȘTIG, ACESTE SUNT ÎNMULȚITE.
- 4 BONUSURI COLECTATE
  - o ESTE DECLANȘATĂ SECVENȚA ÎNVÂRTIRI GRATUITE. ROLA/ROLELE DECLANȘATOARE OBTINE/OBTIN UN SET DE ROLE ÎMBUNĂTĂȚIT CU SIMBOLURI WILD SUPLIMENTARE.

COLECȚIILE BONUS RĂMÂN PÂNĂ CÂND SUNT RESETATE LA TERMINAREA SECVENȚEI ÎNVÂRTIRI GRATUITE.

COLECȚIA BONUS ESTE MEMORATĂ PENTRU FIECARE NIVEL DE PARIU.

## BONUSUL PISTOLARULUI

ESTE ACORDAT UN PREMIU CU VALOAREA EGALĂ CU DE 5X VALOAREA MIZEI TOTALE LA COLECTAREA PRIMULUI BONUS DIN FIECARE CICLU AL SECVENȚEI.

## SECVENȚA ÎNVÂRTIRI GRATUITE

SUNT DECLANȘATE 10 ÎNVÂRTIRI GRATUITE CÂND ESTE COLECTAT AL 4-LEA BONUS PE ROLELE 2, 3 SAU 4.

ÎN TIMPUL ÎNVÂRTIRILOR GRATUITE, SIMBOLURILE BONUS NU SE COLECTEAZĂ, CI ÎNLOCUIESC TOATE SIMBOLURILE, DUBLÂND PREMIUL PENTRU TOATE CÂȘTIGURILE ÎN CARE SUNT IMPLICATE.

TOATE ÎMBUNĂTĂȚIRILE CARE AU FOST COLECTATE ÎN JOCUL DE BAZĂ SUNT PĂSTRATE PENTRU ÎNVÂRTIRILE GRATUITE.

ROLA/ROLELE CARE AU DECLANȘAT ÎNVÂRTIRILE GRATUITE SUNT ÎMBUNĂTĂȚITE ȘI MAI MULT CU SIMBOLURI WILD BONUS 2X.

ÎNVÂRTIRILE GRATUITE NU POT FI REDECLANȘATE.



CONFIDENTIAL INFORMATION

ÎNVÂRTIRILE GRATUITE SUNT JUCATE CU ACELAȘI PARIU CA CEL DIN ÎNVÂRTIREA DECLANȘATOARE.

## HOT 1

ÎNVÂRTIREA GRATUITĂ FINALĂ ESTE HOT 1.  
ESTE ALEASĂ ALEATORIU ROLA 2, 3 SAU 4.  
ROLA ALEASĂ ESTE ÎMBUNĂTĂȚITĂ LA A 3-A STARE DE COLECTARE DACĂ NU ARE DEJA ACESTE ÎMBUNĂTĂȚIRI.  
ÎN PLUS, ESTE ADĂUGAT UN SIMBOL WILD LIPICIOS PE POZIȚIILE DE SUS ȘI JOS, ÎMPREUNĂ CU MULTIPLICATORUL 2X.












## CUMPĂRARE BONUS (OPȚIONAL, SE APLICĂ DOAR ÎN ANUMITE JURISDICȚII)








JUCĂTORUL POATE ALEGE SĂ CUMPERE O SECVENȚĂ ÎNVÂRTIRI GRATUITE.  
COSTUL ACHIZIȚIEI ESTE 50 X VALOAREA PARIULUI PE ÎNVÂRTIRE.  
O COLECȚIE DECLANȘATOARE DE BONUS ESTE ACORDATĂ JUCĂTORULUI ȘI SECVENȚA ÎNVÂRTIRI GRATUITE ESTE ÎNCEPUTĂ IMEDIAT.  
SECVENȚA ÎNVÂRTIRI GRATUITE VA FI JUCATĂ CONFORM REGULILOR JOCULUI, INCLUSIV HOT 1.  
TOATE SIMBOLURILE BONUS COLECTATE DE JUCĂTOR ÎNAINTE DE CUMPĂRARE BONUS NU SUNT FOLOSITE ÎN TIMPUL CUMPĂRARE BONUS ȘI SUNT RESTABILITE DUPĂ TERMINAREA SECVENȚEI CUMPĂRARE BONUS.

## REGULAMENTUL JOCULUI

JOCUL ÎNCEPE CU 243 DE MODURI, EXTINZÂNDU-SE LA UN POTENȚIAL DE 1.125 DE MODURI.  
SE ACHITĂ DOAR CEL MAI MARE CÂȘTIG DINTR-UN MOD.  
CÂȘTIGURILE SIMILARE SE ADUNĂ.  
TOATE CÂȘTIGURILE SE PLĂTESC DE LA STÂNGA SPRE DREAPTA, ÎNCEPÂND CU ROLA CEA MAI DIN STÂNGA.  
PARIUL DE BAZĂ ESTE EGAL CU PARIUL TOTAL ÎMPĂRȚIT LA 30.  
CÂȘTIGURILE DIN MOD SUNT AFIȘATE ÎN TABELUL DE PLĂȚI, ÎNMULȚITE CU PARIUL DE BAZĂ.  
WILD APARE DOAR PE ROLELE 2, 3, ȘI 4.  
WILD ÎNLOCUIEȘTE TOATE SIMBOLURILE, MAI PUȚIN SIMBOLUL BONUS.  
DEFECȚIUNILE ANULEAZĂ TOATE PLĂȚILE ȘI JOCURILE.  
STRATEGIA OPTIMĂ ÎN ACEST JOC ESTE DE COMPLETARE A TUTUROR COLECȚIILOR CARE AU FOST ÎNCEPUTE.

## Cum Se Joacă

|  |   |
|--|---|
|   | <p><b>Butonul Învârtire</b></p> <p>Plasează un pariu cu valoarea afișată pe buton și învârtite rolele.</p>  |
| <p>Portret</p>  <p>Peisaj</p>      | <p><b>Butonul Meniu</b></p> <p>Deschide o fereastră în care jucătorul poate vedea paginile cu informații; poate accesa lobby-ul; poate modifica pariurile; poate configura jocul automat și modifica setările jocului.</p>                    |
| <p>Portret</p>  <p>Peisaj</p>   | <p><b>Contorul de Sold</b></p> <p>Afișează soldul curent al jucătorului.</p>  |
| <p>Portret</p>  <p>Peisaj</p>  | <p><b>Contorul Câștig</b></p> <p>Afișează valoarea curentă a câștigului.</p>  |
|   | <p><b>Buton Informații</b></p> <p>Afișează paginile cu informații.</p>  |
|   | <p><b>Butonul Revenire la joc</b></p> <p>Se revine la jocul de bază.</p>  |
|   | <p><b>Butonul Acasă</b></p> <p>Se accesează Lobby-ul cazinoului. Configurabil de către operator.</p>  |
|   | <p><b>Butonul Joc automat (Opțional, se aplică doar în anumite jurisdicții)</b></p> <p>Deschide fereastra de configurare a Jocului automat de unde jucătorul poate selecta numărul dorit de runde de joc automat și începe jocul automat.</p> |

|  |  |
|--|--|
|   | <p><b>Butonul Oprire în timpul învârtirii</b></p> <p>Oprește învârtirea.</p> <p><b>Butonul Oprire în timpul Jocului automat (Opțional, se aplică doar în anumite jurisdicții)</b></p> <p>Oprește jocul automat.</p>  |
| <p>Portret</p>  <p>Peisaj</p>  | <p><b>Contorul Joc automat (Opțional, se aplică doar în anumite jurisdicții)</b></p> <p>Afișează cât a rămas din jocul automat curent al jucătorului. Numărul de jocuri automate rămase va fi afișat pe contor.</p>  |
|   | <p><b>Buton Setări pariu</b></p> <p>Deschide fereastra de configurare a pariului de unde jucătorul poate selecta valoarea dorită a pariului.</p>   |
|    | <p><b>Buton Setări joc</b></p> <p>Deschide fereastra de configurare pentru Setările jocului de unde jucătorul poate modifica următoarele:</p> <ul style="list-style-type: none"> <li>- Pornește sau Oprește muzica de fundal (menține efectele sonore Pornite)</li> <li>- Pornește sau Oprește sunetele</li> </ul> |
|   | <p><b>Butoane pentru muzică</b></p> <p>Pornește sau, respectiv, Oprește sunetele.</p>  |
|   | <p><b>Butoanele Sunet</b></p> <p>Pornește sau, respectiv, Oprește sunetele.</p>  |

# Fișier de asistență

## Age of Beasts Infinity Reels™

Age of Beasts Infinity Reels™ este un joc de slot inovator cu mecanică Infinity Reels™.

Jucătorul începe cu 3 role x 4 rânduri. Se pot adăuga role noi la infinit; fiecare rolă nouă crește multiplicatorul pentru toate câștigurile cu simboluri.

Fiecare învârtire are șansa de a adăuga role noi pentru câștiguri mai mari și o încercare de a ajunge la Bonusul Infinity. Pe rola 13, jucătorul primește premiul Bonus Infinity în valoare de 888x pariul total.

Câștigul teoretic al jucătorului este de: 95,57%

## Reguli

### WILD

WILD înlocuiește toate simbolurile, cu excepția simbolului CUFĂR.

### SCATTER

Orice câștig pentru simbolul CUFĂR obținut în timpul jocului de bază declanșează secvența Roată.

## PLĂȚILE SIMBOLULUI

Simbolurile plătesc de la stânga spre dreapta (începând cu rola cea mai din stânga), cu excepția simbolului CUFĂR (care plătește în orice direcție), dacă aparițiile simbolului participant sunt în număr de cel puțin 5.

Plățile simbolului sunt calculate ca numărul de simboluri participante înmulțit cu valoarea simbolului din Tabelul de plată.

Câștigurile sunt înmulțite cu valoarea Pariului de bază.

Pariul de bază este egal cu Pariul total împărțit la 25.

## ROLELE INFINITULUI (INFINITY REELS™)

Toate învârtirile încep cu 3 role.

La orice învârtire, dacă rola din extrema dreaptă îmbunătățește orice combinație de simboluri, atunci în dreapta se adaugă o rolă suplimentară.

Noua rolă este învârtită și, dacă din nou îmbunătățește orice combinație de simboluri,

atunci este adăugată o nouă rolă și așa mai departe.  
Câștigurile sunt calculate după ce nu mai este adăugată nicio rolă.  
Nu este impusă nicio limită superioară privind numărul de role care pot fi adăugate.

## **MULTIPLICATOR SIMBOL**

Multiplicatorul simbolului se aplică la toate câștigurile simbolului.

În orice joc nou, Multiplicatorul simbolului începe de la 1.

În jocul de bază, Multiplicatorul simbolului crește cu 1 de fiecare dată când este adăugată o nouă rolă.

În Învârtirile gratuite, Multiplicatorul de simboluri crește cu o valoare între 1 și 7 (în funcție de rezultatul din secvența Roata) de fiecare dată când este adăugată o rolă nouă.

Multiplicatorul simbolului începe de la 1 când încep Învârtirile gratuite, însă nu se resetează între Învârtirile gratuite.

Nu este impusă nicio limită superioară pentru Multiplicatorul simbolului.

## **BONUSUL INFINITY**

Un premiu de 888x pariul total (22.200 x Pariul de bază) este acordat pentru orice învârtire care determină adăugarea a 13 sau mai multe role.

Multiplicatorul de simboluri nu se aplică câștigurilor din bonusul Infinity.

## **SECVENȚA ROATĂ**

Orice câștig pentru simbolul CUFĂR obținut în timpul jocului de bază declanșează secvența Roată.

După secvența Roată, vor începe Învârtirile gratuite.

Secvența Roată plătește premii instant și, de asemenea, poate crește numărul de învârtiri și valoarea de creștere a multiplicatorului de câștig pentru următoarea secvență de Învârtiri gratuite.

Sunt stocate 8 învârtiri gratuite cu un o valoare de creștere de 1 a Multiplicatorului din simboluri.

Sunt afișate cinci roți cu premii cu valori din ce în ce mai mari.

Este învârtită prima roată.

Dacă se câștigă un premiu, acesta este plătit și secvența Roată se încheie.

Dacă se câștigă o valoare de creștere a numărului de Învârtiri gratuite sau a Multiplicatorului din simboluri, această valoare este adăugată la numărul stocat și este învârtită roata următoare.

Cea de-a cincea roată conține doar premii Bonus, astfel că toate pozițiile vor conduce la terminarea secvenței Roată.

Premiile Bonus sunt:

- Premiul Grand: 1000 x pariul total
- Premiul Major: 100 x pariul total
- Premiul Minor: 25 x pariul total
- Premiul Mini: 10 x pariul total

Secvența Roată se joacă cu același pariu ca cel din învârtirea declanșatoare.

Valoarea premiilor care nu sunt bonus este între 2 și 15 x pariul total.

## **ÎNVÂRTIRI GRATUITE**

Învârtirile gratuite încep după finalizarea secvenței Roată.

Jucătorul primește numărul de învârtiri stocate în secvența Roată.

Multiplicatorul de simboluri crește cu numărul stocat în secvența Roată de fiecare dată când este adăugată o rolă nouă.

Orice câștig cu simbolul CUFĂR în timpul Învârtirilor gratuite acordă 4 învârtiri suplimentare.

Învârtirile gratuite sunt jucate cu același pariu ca la învârtirea declanșatoare.

## **REGULILE DE JOC**

Jucătorul selectează o valoare a Pariului total.

Pariul de bază este egal cu Pariul total împărțit la 25.

Numărul de simboluri participante pentru simbolurile mai mari de un singur rând este calculat ca numărul total de rânduri pe care le acoperă simbolul în modul de afișare cu patru rânduri active.

Simbolurile plătesc de la stânga spre dreapta (începând cu rola cea mai din stânga), cu excepția simbolului CUFĂR (care plătește în orice direcție), dacă aparițiile simbolului participant sunt în număr de cel puțin 5.

Simbolurile plătesc ca Scatter.

Plățile simbolului sunt calculate ca numărul de simboluri participante înmulțit cu valoarea simbolului din Tabelul de plată.

Câștigurile sunt înmulțite cu valoarea Pariului de bază.

Câștigurile identice pentru simboluri diferite sunt adunate.







WILD înlocuiește toate simbolurile, cu excepția simbolului CUFĂR.

Simbolul WILD poate apărea numai începând de la rola 2.

Funcționarea incorectă anulează toate plățile și jocurile.

## Cum Se Joacă

Alegeți valoarea pariului și apăsați pe butonul de învârtire.

|   |  |
|---|--|
|    | <p><b>Butonul Învolvire</b></p> <p>Plasează pariul și apoi învârtite rolele.</p>   |
|    | <p><b>Butonul Meniu</b></p> <p>Deschide o fereastră în care jucătorul poate vedea paginile cu informații; poate accesa lobby-ul; poate modifica pariurile; poate configura jocul automat și modifica setările jocului.</p> <p>Accesează implicit paginile cu informații.</p> |
| <p><b>SOLD:</b></p>   | <p><b>Contorul de Sold</b></p> <p>Afișează soldul curent al jucătorului.</p>   |
| <p><b>PARIU TOTAL:</b></p>  | <p><b>Contorul Pariu total</b></p> <p>Afișează valoarea totală a mizei</p>   |
| <p><b>CÂȘTIG:</b></p>   | <p><b>Contorul Câștig</b></p> <p>Afișează valoarea curentă a câștigului.</p>   |
|  | <p><b>Buton Informații</b></p> <p>Afișează paginile cu informații.</p>   |
|  | <p><b>Butonul Revenire la joc</b></p> <p>Se revine la jocul de bază.</p>   |
|  | <p><b>Butonul Acasă</b></p> <p>Se accesează Lobby-ul cazinoului. Configurabil de către operator.</p>   |
|  | <p><b>Butonul Joc automat (Opțional, se aplică doar în anumite jurisdicții)</b></p> <p>Deschide fereastra de configurare a Jocului automat de unde jucătorul poate selecta numărul dorit de runde de joc automat și începe jocul automat.</p>                                |



|   |  |
|---|--|
|    | <p><b>Oprește Jocul automat (Opțional, se aplică doar în anumite jurisdicții)</b></p> <p>Se oprește Jocul automat. Numărul de jocuri automate va fi indicat pe buton.</p>  |
|    | <p><b>Buton Setări pariu</b></p> <p>Deschide fereastra de configurare a pariului de unde jucătorul poate selecta valoarea dorită a pariului.</p>   |
|    | <p><b>Buton Setări joc</b></p> <p>Deschide fereastra de configurare pentru Setările jocului de unde jucătorul poate modifica următoarele:</p> <ul style="list-style-type: none"> <li>- Pornește sau Oprește sunetele</li> <li>- Pornește sau Oprește muzica de fundal (menține efectele sonore Pornite)</li> <li>- Pornește sau Oprește modul ecran complet</li> <li>- Pornește sau Oprește modul pentru stângaci</li> </ul> |
|   | <p><b>Butoanele pentru Sunet</b></p> <p>Pornește sau, respectiv, Oprește sunetele.</p>   |
|  | <p><b>Contoarele Bonus</b></p> <p>Afișează valorile Bonusurilor.</p>   |
|  | <p><b>Contorul Învârtiri gratuite acordate</b></p> <p>Afișează numărul de Învârtiri gratuite acordate în timpul Secvenței Roșii.</p>   |
|  | <p><b>Contorul Nivel Multiplicator</b></p> <p>Prezintă nivelul curent al Multiplicatorului de simbol</p>   |

## Comenzi rapide de la tastatură

Bara de spațiu - Apăsarea barei de spațiu va iniția Învârtirea.

## **Joc automat (Opțional, se aplică doar în anumite jurisdicții)**

Permite desfășurarea automată a jocului normal pentru un anumit număr de învârtiri. Numărul de învârtiri poate varia de la 10 învârtiri la 100 de învârtiri

# Fișier De Asistență

## ARRR! 10K WAYS™

ARRR! 10K WAYS™ este un joc de slot 10K WAYS™ cu până la 10.000 de moduri de câștig.

Jocul are 6 role. Acesta conține 4 rânduri pe rolele 1 și 6 și 5 rânduri (inclusiv rola superioară) pe rolele 2, 3, 4 și 5.

Există 10.000 de moduri de câștig.

Câștigul teoretic al jucătorului este:

Jocul Obișnuit: 96,12%

Bonusul Cumpărare: 96,99%

## Reguli

### WILD



Simbolul JOLLY ROGER Wild înlocuiește toate simbolurile, în afară de LADA COMORILOR.

Simbolul JOLLY ROGER Wild apare doar în timpul secvenței NEBUNIA TUNULUI. Fiecare simbol JOLLY ROGER va avea un multiplicator aleatoriu cu valoarea 1-5x.

## SCATTER



Reînvârțirile Bonus sunt declanșate când apar cel puțin 4 simboluri LADA COMORILOR.

## NEBUNIA TUNULUI

La finalul oricărui joc în care nu se obțin câștiguri, există o șansă pentru declanșarea secvenței NEBUNIA TUNULUI.

1-3 simboluri de pe afișajul rolei vor fi schimbate în simboluri JOLLY ROGER.

Fiecare simbol JOLLY ROGER va avea un multiplicator aleatoriu cu valoarea 1-5x.

Multiplicatorul JOLLY ROGER este aplicat pentru orice combinație câștigătoare în care apare simbolul JOLLY ROGER.

Dacă într-o combinație câștigătoare apar mai multe simboluri JOLLY ROGER, multiplicatorii se înmulțesc.

Simbolurile JOLLY ROGER sunt adăugate doar pe rolele verticale 2, 3, 4 sau 5.

Simbolurile JOLLY ROGER nu vor fi adăugate pe pozițiile care conțin un simbol LADA COMORILOR.

## REÎNVÂRTIRI BONUS

Reînvârțirile Bonus sunt declanșate când apar cel puțin 4 simboluri LADA COMORILOR. 3 reînvârțiri acordate.

Simbolurile LADA COMORILOR, CĂPITAN și KRAKEN sunt toate simboluri PREMIU.

Declanșarea simbolurilor LADA COMORILOR va dezvălui multiplicatori aleatorii cu valoarea 1-1.000x.

Sunt eliminate toate celelalte simboluri, în afară de simbolurile JOLLY ROGER declanșatoare.

Toate simbolurile PREMIU sunt reținute și toate pozițiile rămase se învârt.

Atunci când apar simboluri PREMIU noi, acestea sunt oprite și numărul de reînvârțiri este resetat la 3.

Simbolurile LADA COMORILOR vor avea un multiplicator aleatoriu cu valoarea 1-1.000x.

După ce toate pozițiile și-au terminat învârțirile, sunt procesate simbolurile KRAKEN și CĂPITAN.

Simbolurile KRAKEN vor avea o valoare a multiplicatorului egală cu totalul tuturor simbolurilor PREMIU adiacente la momentul procesării (sau 1x pariul total dacă nu există niciun simbol PREMIU adiacent).

Simbolurile CĂPITAN vor avea o valoare a multiplicatorului egală cu totalul tuturor simbolurilor PREMIU aflate pe setul de role la momentul procesării (sau 1x pariul total dacă nu există niciun simbol PREMIU).

Toate simbolurile KRAKEN vor fi procesate înaintea simbolurilor CĂPITAN.  
Simbolurile KRAKEN și CĂPITAN sunt procesate în ordinea de sus în jos, apoi de la stânga spre dreapta.

După ce sunt procesate toate simbolurile KRAKEN și CĂPITAN, pot să înceapă eventualele reînvârtiri rămase.

Atunci când nu mai rămân reînvârtiri sau toate pozițiile roletelor conțin simboluri PREMIU, se acordă un premiu egal cu totalul tuturor valorilor simbolului multiplicator PREMIU înmulțit cu pariul total.

După terminare, dacă toate pozițiile roletelor conțin simboluri PREMIU, atunci rolele sunt golite și sunt redeclanșate Reînvârtirile Bonus.

Reînvârtirile Bonus sunt jucate cu pariul din învârtirea declanșatoare.

Plățile corespunzătoare simbolurilor afișate în tabelul de plăți nu sunt acordate în timpul Reînvârtirilor Bonus.

## SECVENȚA RISC

Secvența Risc este declanșată după finalizarea Reînvârtirilor Bonus.

Riscați-vă câștigurile pentru a înmulți câștigul dvs. total cu până la 5x.

Multiplicatorul câștigului începe de la 1x.

În orice moment, puteți alege să vă colectați câștigurile sau să încercați să riscați pentru a avansa la următorul multiplicator.

Nivelurile multiplicatorului sunt următoarele:

| Multiplicatorul Curent | Rezultatul De La Riscul Câștigător  | Rezultatul De La Riscul Pierzător  | Șansa riscului câștigător |
|------------------------|---|--|---------------------------|
| 0,5x                   | Multiplicatorul crește la 1x  | Multiplikatorn minskas till 0x. Alla vinster förloras och funktionen avslutas. | 1 in 2 șanse              |
| 1x                     | Multiplicatorul crește la 1,5x  | Multiplicatorul scade la 0,5x  | 1 in 2 șanse              |
| 1,5x                   | Multiplicatorul crește la 2x  | Multiplicatorul scade la 1x  | 1 in 2 șanse              |
| 2x                     | Multiplicatorul crește la 3x  | Multiplicatorul scade la 1x  | 1 in 2 șanse              |
| 3x                     | Multiplicatorul crește la 4x  | Multiplicatorul scade la 1x  | 2 in 3 șanse              |
| 4x                     | Multiplicatorul crește la 5x, câștigurile sunt acordate și secvența se încheie. | Multiplicatorul scade la 1x  | 3 in 4 șanse              |

Jucătorul poate continua să riște atât timp cât nu a ajuns la multiplicatorul 0x sau la multiplicatorul maxim.

Câștigul maxim din Secvența de risc este egal cu 400.000 x Pariul de bază.

Dacă eventualii multiplicatori ar rezulta într-un câștig mai mare decât 400.000 x Pariul de bază, aceștia sunt dezactivați.

Când se ajunge la cel mai mare multiplicator activat, se acordă automat câștigul și secvența este încheiată.

Toate câștigurile din învârtire/reacțiile care au declanșat Reînvârtirile bonus sunt incluse în risc.

## **CUMPĂRARE BONUS (Opțional, se aplică doar în anumite jurisdicții)**

Jucătorul poate alege să cumpere o secvență Reînvârtiri Bonus.

Costul pentru cumpărare este de 2.000 x Pariul de bază.

Jocul se joacă cu Pariul de bază x 20.

Se va juca o învârtire care va rezulta întotdeauna în 4 simboluri LADA COMORILOR.

## **REGULILE DE JOC**

Jucătorul selectează o valoare a Pariului total pentru a juca pe 10.000 de moduri.

Pariul de bază este egal cu Pariul total împărțit la 20.

Plățile se efectuează conform tabelului de plăți.

Toate câștigurile sunt înmulțite cu pariul total.

Câștigul cel mai mare se plătește pe fiecare combinație câștigătoare.

Câștigurile similare se adună.

La determinarea câștigului pentru un anumit simbol se folosesc numai pozițiile care conțin simbolul câștigător.

Toate câștigurile încep de la rola cea mai din stânga și se achită de la stânga spre dreapta doar pe role adiacente.

Simbolul JOLLY ROGER Wild înlocuiește toate simbolurile, în afară de LADA COMORILOR.

Simbolul JOLLY ROGER Wild apare doar în timpul secvenței NEBUNIA TUNULUI.

În timpul jocului de bază LADA COMORILOR apare doar pe rolele verticale 2, 3, 4 și 5.

Câștigul maxim în orice joc este 400.000 x Pariul de bază.







Rola de sus adaugă un simbol pe rola deasupra căreia se află pentru rolele 2, 3, 4 și 5.





Fiecare simbol câștigător face parte dintr-o reacție și este înlocuit de simbolurile care vin de deasupra rolor și din dreapta pe rola de sus.

Funcționarea incorectă anulează toate plățile și jocurile.

## Cum Se Joacă

Alegeți valoarea pariului și apăsați pe butonul de învârtire.

|   |  |
|---|--|
|    | <p><b>Butonul Învertire</b></p> <p>Plasează pariul și apoi învârtite rolele.</p>   |
|    | <p><b>Butonul Meniu</b></p> <p>Deschide o fereastră în care jucătorul poate vedea paginile cu informații; poate accesa lobby-ul; poate modifica pariurile; poate configura jocul automat și modifica setările jocului.</p> <p>Accesează implicit paginile cu informații.</p> |
| <p><b>SOLD:</b></p>   | <p><b>Contorul de Sold</b></p> <p>Afișează soldul curent al jucătorului.</p>   |
| <p><b>PARIU TOTAL:</b></p>  | <p><b>Contorul Pariu total</b></p> <p>Afișează valoarea totală a mizei.</p>  |
| <p><b>CÂȘTIG:</b></p>   | <p><b>Contorul Câștig</b></p> <p>Afișează valoarea curentă a câștigului.</p>   |
|  | <p><b>Buton Informații</b></p> <p>Afișează paginile cu informații.</p>   |
|  | <p><b>Butonul Revenire la joc</b></p> <p>Se revine la jocul de bază.</p>   |
|  | <p><b>Butonul Acasă</b></p> <p>Se accesează Lobby-ul cazinoului. Configurabil de către operator.</p>   |
|  | <p><b>Butonul Joc automat (Opțional, se aplică doar în anumite jurisdicții)</b></p> <p>Deschide fereastra de configurare a Jocului automat de unde jucătorul poate selecta numărul dorit de runde de joc automat și începe jocul automat.</p>                                |

|  |   |
|--|---|
|   | <p><b>Oprește Jocul automat (Opțional, se aplică doar în anumite jurisdicții)</b></p> <p>Se oprește Jocul automat. Numărul de jocuri automate va fi indicat pe buton.</p>   |
|   | <p><b>Buton Setări pariu</b></p> <p>Deschide fereastra de configurare a pariului de unde jucătorul poate selecta valoarea dorită a pariului.</p>  |
|   | <p><b>Buton Setări joc</b></p> <p>Deschide fereastra de configurare pentru Setările jocului de unde jucătorul poate modifica următoarele:</p> <ul style="list-style-type: none"> <li>- Pornește sau Oprește sunetele.</li> <li>- Pornește sau Oprește muzica de fundal (menține efectele sonore Pornite).</li> <li>- Pornește sau Oprește modul pentru stângaci.</li> </ul> |
|  | <p><b>Butoanele pentru Sunet</b></p> <p>Pornește sau, respectiv, Oprește sunetele.</p>  |

## Comenzi rapide de la tastatură

Bara de spațiu - Apăsarea barei de spațiu va iniția Învârtirea.

## Joc automat (Opțional, se aplică doar în anumite jurisdicții)

Permite desfășurarea automată a jocului normal pentru un anumit număr de învârtiri. Numărul de învârtiri poate varia de la 10 învârtiri la 100 de învârtiri.



# Fișier de asistență

## Atlantis Megaways™

Atlantis Megaways este un joc de slot MEGAWAYS™ cu până la 117.649 de moduri de câștig.

Fiecare câștig vă poate aduce o reacție în lanț cu câștiguri în plus.

Secvența Reînvârtiri Bonus acordă jucătorilor premii Bonus de proporții stelare care așteaptă să fie câștigate. Și până la 42 de Bonusuri și Premii de descoperit.

Câștigul teoretic al jucătorului (RTP) este: 96,095%

## REGULI

### WILD

WILD înlocuiește toate simbolurile, cu excepția SCATTER.  
WILD apare doar pe rola de sus.

### SCATTER

6 sau mai multe simboluri SCATTER declanșează Reînvârtirile Bonus.

### BONUS PERLĂ

Fiecare SCATTER acordă un premiu sau un bonus în Reînvârtirile Bonus.

## REÎNVÂRTIRILE BONUS

Reînvârtirile Bonus sunt declanșate atunci când apar 6 sau mai multe simboluri SCATTER.

3 reînvârtiri acordate.

Toate simbolurile SCATTER sunt reținute și toate pozițiile rămase se învârt.

Atunci când apar simboluri SCATTER noi, acestea sunt reținute și reînvârtirile se resetează la 3.

Repetările rotirilor se termină atunci când nu mai rămân repetări ale rotirilor sau când toate pozițiile vizibile ale rotelor sunt umplute de simboluri SCATTER.

După terminarea reînvârtirilor, fiecare simbol SCATTER acordă un premiu sau un premiu bonus.

Premiile bonus Mini și Minor pot fi acordate de mai multe ori într-o secvență.

Premiile bonus Grand și Major pot fi acordate o singură dată într-o secvență.

Valoarea premiului bonus Grand este 2000 x pariul total.

Valoarea premiului bonus Major este 250 x pariul total.

Valoarea premiului bonus Minor este 50 x pariul total.

Valoarea premiului bonus Mini este 10 x pariul total.

Valoarea premiilor care nu sunt bonus este între 1 și 100 x pariul total.

Premiile bonus nu sunt progresive.

Reînvârtirile Bonus sunt jucate cu pariul din învârtirea declanșatoare.

Simbolurile WILD nu apar în timpul Reînvârtirilor Bonus.

Plățile corespunzătoare simbolurilor afișate în tabelul de plăți nu sunt acordate în timpul Reînvârtirilor Bonus.

## MEGAWAYS™

Fiecare învârtire poate avea până la 117.649 Megaways™ de câștig.

Rola de sus adaugă un simbol pe rola deasupra căreia se află pentru rolele 2, 3, 4 și 5.

Fiecare rolă în parte sau împreună cu rola de sus poate avea până la 7 simboluri.

Câștigurile sunt acordate pentru simbolurile adiacente de la stânga spre dreapta, indiferent de mărime.

Fiecare simbol câștigător face parte dintr-o reacție și este înlocuit de simbolurile care vin de deasupra rolor și din dreapta pe rola de sus.

## REGULILE DE JOC

Fiecare 20 de credite pariate joacă până la 117.649 Megaways™.

Plățile sunt achitate în conformitate cu tabelul de plată.

Toate câștigurile sunt înmulțite cu pariul total.

Premiile care nu sunt bonus și sunt afișate peste simboluri SCATTER au fost deja înmulțite cu valoarea pariului total.

Este achitat cel mai mare câștig de la combinația câștigătoare.

Câștigurile simultane sunt adunate.

La stabilirea câștigului pentru respectivul simbol sunt folosite doar pozițiile care conțin simbolul câștigător.

Toate câștigurile încep de la rola cea mai din stânga și se achită de la stânga spre dreapta doar pe role adiacente.

WILD înlocuiește toate simbolurile, cu excepția SCATTER.



WILD apare doar pe rola de sus.









Funcționarea incorectă anulează toate plățile și jocurile.



Câștigul teoretic al jucătorului este 96,10%

## CUM SE JOACĂ

Alegeți valoarea pariului și apăsați pe butonul de învârtire.

|   |  |
|---|--|
|  | <p><b>Butonul Învolvire</b></p> <p>Plasează un pariu în funcție de liniile selectate și pariul pe linie; după aceea învârtite rolele.</p>  |
|  | <p><b>Butonul Meniu</b></p> <p>Deschide o fereastră în care jucătorul poate vedea paginile cu informații; poate accesa lobby-ul; poate modifica pariurile; poate configura jocul automat și modifica setările jocului.</p> <p>Accesează implicit paginile cu informații.</p> |
| <p><b>SOLD:</b></p>   | <p><b>Contorul de Sold</b></p> <p>Afișează soldul curent al jucătorului.</p>   |

|   |   |
|---|---|
| <b>PARIU TOTAL:</b>   | <b>Contorul Pariu total</b><br>Afișează valoarea totală a mizei   |
| <b>CÂȘTIG:</b>  | <b>Contorul Câștig</b><br>Afișează valoarea curentă a câștigului.   |
|    | <b>Buton Informații</b><br>Afișează paginile cu informații.   |
|    | <b>Butonul Revenire la joc</b><br>Se revine la jocul de bază.   |
|    | <b>Butonul Acasă</b><br>Se accesează Lobby-ul cazinoului. Configurabil de către operator.   |
|   | <b>Butonul Joc automat</b><br>Deschide fereastra de configurare a Jocului automat de unde jucătorul poate selecta numărul dorit de runde de joc automat și începe jocul automat.  |
|  | <b>Oprește Jocul automat</b><br>Se oprește Jocul automat. Numărul de jocuri automate va fi indicat pe buton.  |
|  | <b>Buton Setări pariu</b><br>Deschide fereastra de configurare a pariului de unde jucătorul poate selecta valoarea dorită a pariului.   |
|  | <b>Buton Setări joc</b><br>Deschide fereastra de configurare pentru Setările jocului de unde jucătorul poate modifica următoarele: <ul style="list-style-type: none"> <li>- Pornește sau Oprește sunetele</li> <li>- Pornește sau Oprește muzica de fundal (menține efectele sonore Pornite)</li> <li>- Pornește sau Oprește modul ecran complet</li> <li>- Pornește sau Oprește modul pentru stângaci</li> </ul> |
|  | <b>Butoanele pentru Sunet</b><br>Pornește sau, respectiv, Oprește sunetele.   |

|   |  |
|---|--|
|  | <p><b>Contorul Megaways TM</b></p> <p>Afișează numărul de direcții potențiale de câștig în funcție de așezarea dinamică a roletelor curente.</p> |
|  | <p><b>Contoarele Bonus</b></p> <p>Afișează valorile Bonusurilor.</p>   |

## Comenzi rapide de la tastatură

Bara de spațiu - Apăsarea barei de spațiu va iniția Învârtirea.

## JOC AUTOMAT

Permite desfășurarea automată a jocului normal pentru un anumit număr de învârtiri. Numărul de învârtiri poate varia de la 10 învârtiri la 100 de învârtiri

# Fișier De Asistență

## Bananaz 10K Ways™

Bananaz 10K Ways™ este un joc de slot cu mecanică 10K Ways™. Jocul are 6 role. Acesta conține 4 rânduri pe rolele 1 și 6 și 5 rânduri (inclusiv rola superioară) pe rolele 2, 3, 4 și 5. Există 10.000 de moduri de câștig.

Câștigul teoretic al jucătorului este de: 96,12%

Câștigul teoretic al jucătorului la Cumpărare Bonus este de: 96,99%

## Reguli

### SIMBOL WILD

Wild MAIMUȚA MIȘU înlocuiește toate simbolurile, în afară de CIORCHINE DE BANANE. Wild MAIMUȚA MIȘU apare doar în timpul secvențelor MIȘU DĂ IAMA ÎN BANANE și REÎNVÂRTIRI BONUS.

### SIMBOL SCATTER

Reînvârtirile Bonus sunt declanșate atunci când apar 4 sau mai multe simboluri CIORCHINE DE BANANE.

### MIȘU DĂ IAMA ÎN BANANE

La finalul oricărui joc în care nu se obțin câștiguri, există o șansă pentru declanșarea secvenței MIȘU DĂ IAMA ÎN BANANE.

1-3 simboluri afișate pe role vor fi transformate în simboluri MAIMUȚA MIȘU.

Fiecare simbol MAIMUȚA MIȘU va avea un multiplicator aleatoriu cu valoarea 1-5x.

Multiplicatorul MAIMUȚA MIȘU este aplicat la orice combinație câștigătoare în care apare simbolul MAIMUȚA MIȘU.

Dacă la o combinație câștigătoare apare mai mult de un simbol MAIMUȚA MIȘU, multiplicatorii se înmulțesc.

Simbolurile MAIMUȚA MIȘU sunt adăugate doar pe rolele verticale 2, 3, 4 sau 5.

Simbolurile MAIMUȚA MIȘU nu vor fi adăugate pe pozițiile care conțin un CIORCHINE DE BANANE.

### REÎNVÂRTIRI BONUS

Reînvârtirile Bonus sunt declanșate atunci când apar 4 sau mai multe simboluri CIORCHINE DE BANANE.

3 reînvârtiri acordate

Toate simbolurile BANANĂ, CIORCHINE DE BANANE și MAIMUȚA MIȘU sunt simboluri PREMIU.

Simbolurile CIORCHINE DE BANANE declanșatoare sunt transformate în simboluri BANANĂ cu multiplicatori aleatorii cu valoarea 1-1000x.

Sunt eliminate toate celelalte simboluri în afară de simbolurile CIORCHINE DE BANANE declanșatoare.

Toate simbolurile PREMIU sunt reținute și toate pozițiile rămase se învârt.

Atunci când apar simboluri PREMIU noi, acestea sunt oprite și numărul de reînvârtiri este resetat la 3.

Simbolurile BANANĂ vor avea un multiplicator aleatoriu cu valoarea 1-1000x.

După ce toate pozițiile și-au terminat învârtirile, sunt procesate simbolurile CIORCHINE DE BANANE și MAIMUȚA MIȘU.

Simbolurile CIORCHINE DE BANANE vor avea o valoare a multiplicatorului egală cu totalul tuturor simbolurilor PREMIU adiacente la momentul procesării (sau 1x pariul total dacă nu există niciun simbol PREMIU adiacent)

Simbolurile MAIMUȚA MIȘU vor avea o valoare a multiplicatorului egală cu totalul tuturor simbolurilor PREMIU aflate pe setul de role la momentul procesării (sau 1x pariul total dacă nu există niciun simbol PREMIU)

Toate simbolurile CIORCHINE DE BANANE vor fi procesate înaintea simbolurilor MAIMUȚA MIȘU.

Simbolurile CIORCHINE DE BANANE și MAIMUȚA MIȘU sunt procesate în ordinea de sus în jos, apoi de la stânga spre dreapta.

După ce sunt procesate toate simbolurile CIORCHINE DE BANANE și MAIMUȚA MIȘU, poate să înceapă eventualele reînvârtiri rămase.

Atunci când nu mai rămân reînvârtiri sau toate pozițiile roletelor conțin simboluri PREMIU, se acordă un premiu egal cu totalul tuturor valorilor simbolului multiplicator PREMIU înmulțit cu pariul total.

După terminare, dacă toate pozițiile roletelor conțin simboluri PREMIU, atunci rolele sunt golite și sunt redeclanșate Reînvârtirile Bonus.

Reînvârtirile Bonus sunt jucate cu pariul din învârtirea declanșatoare.

Plățile corespunzătoare simbolurilor afișate în tabelul de plăți nu sunt acordate în timpul Reînvârtirilor Bonus.

## SECVENȚA RISC

Riscați-vă câștigurile pentru a înmulți câștigul dvs. total cu până la 5x.

Multiplicatorul câștigului începe de la 1x.

În orice moment, puteți alege să vă colectați câștigurile sau să încercați să riscați pentru a avansa la următorul multiplicator.

Nivelurile multiplicatorului sunt următoarele:

| Multiplicatorul Curent | Rezultatul De La Riscul Câștigător   | Rezultatul De La Riscul Pierzător  | Șansa riscului câștigător |
|------------------------|--|--|---------------------------|
| 0,5x                   | Multiplicatorul crește la 1x   | Multiplicatorul scade la 0x. Toate câștigurile se pierd și secvența se încheie | 1 in 2 șanse              |
| 1x                     | Multiplicatorul crește la 1,5x   | Multiplicatorul scade la 0,5x  | 1 in 2 șanse              |
| 1,5x                   | Multiplicatorul crește la 2x   | Multiplicatorul scade la 1x  | 1 in 2 șanse              |
| 2x                     | Multiplicatorul crește la 3x   | Multiplicatorul scade la 1x  | 1 in 2 șanse              |
| 3x                     | Multiplicatorul crește la 4x   | Multiplicatorul scade la 1x  | 2 in 3 șanse              |
| 4x                     | Multiplicatorul crește la 5x, câștigurile sunt acordate și secvența se încheie | Multiplicatorul scade la 1x  | 3 in 4 șanse              |

Jucătorul poate continua să riște atât timp cât nu a ajuns la multiplicatorul 0x sau la multiplicatorul maxim.

Câștigul maxim din Secvența de risc este egal cu 400.000 x Pariul de bază.

Dacă eventualii multiplicatori ar rezulta într-un câștig mai mare decât 400.000 x Pariul de bază, aceștia sunt dezactivați.

Când se ajunge la cel mai mare multiplicator activat, se acordă automat câștigul și secvența este încheiată.

Toate câștigurile din învârtire/reacțiile care au declanșat Reînviertirile bonus sunt incluse în risc.

## CUMPĂRARE BONUS (Opțional, se aplică doar în anumite jurisdicții)

Jucătorul poate alege să cumpere o secvență Reînviertiri Bonus.

Costul pentru cumpărare este de 2.000 x Pariul de bază.

Jocul se joacă cu Pariul de bază x 20.

Se va juca o învârtire care va rezulta întotdeauna în 4 simboluri CIORCHINE DE BANANE.

## REGULILE JOCULUI

Jucătorul selectează o valoare a Pariului total pentru a juca pe 10.000 de moduri.

Pariul de bază este egal cu Pariul total împărțit la 20.

Plățile se efectuează conform tabelului de plăți.

Toate câștigurile sunt înmulțite cu pariul total.

Câștigul cel mai mare se plătește pe fiecare combinație câștigătoare.

Câștigurile similare se adună.

La determinarea câștigului pentru un anumit simbol se folosesc numai pozițiile care conțin simbolul câștigător.

Toate câștigurile încep de la rola cea mai din stânga și se achită de la stânga spre dreapta doar pe role adiacente.

Wild MAIMUȚA MIȘU înlocuiește toate simbolurile, în afară de CIORCHINE DE BANANE.

Wild MAIMUȚA MIȘU apare doar în timpul secvențelor MIȘU DĂ IAMA ÎN BANANE și REÎNVÂRTIRI BONUS.

BANANĂ apare doar în timpul secvenței REÎNVÂRTIRI BONUS.

În timpul jocului de bază CIORCHINE DE BANANE apare doar pe rolele verticale 2, 3, 4 și 5.

Câștigul maxim în orice joc este 400.000 x Pariul de bază.

Rola de sus adaugă un simbol pe rola deasupra căreia se află pentru rolele 2, 3, 4 și 5.







Fiecare simbol câștigător face parte dintr-o reacție și este înlocuit de simbolurile care vin de deasupra rolor și din dreapta pe rola de sus.





Funcționarea incorectă anulează toate plățile și jocurile.



## Cum Se Joacă

Alegeți valoarea pariului și apăsați pe butonul de învârtire.

|   |  |
|---|--|
|    | <p><b>Butonul Învertire</b></p> <p>Plasează pariul și apoi învârtite rolele.</p>   |
|    | <p><b>Butonul Meniu</b></p> <p>Deschide o fereastră în care jucătorul poate vedea paginile cu informații; poate accesa lobby-ul; poate modifica pariurile; poate configura jocul automat și modifica setările jocului.</p> <p>Accesează implicit paginile cu informații.</p> |
| <p><b>SOLD:</b></p>   | <p><b>Contorul de Sold</b></p> <p>Afișează soldul curent al jucătorului.</p>   |
| <p><b>PARIU TOTAL:</b></p>  | <p><b>Contorul Pariu total</b></p> <p>Afișează valoarea totală a mizei.</p>  |
| <p><b>CÂȘTIG:</b></p>   | <p><b>Contorul Câștig</b></p> <p>Afișează valoarea curentă a câștigului.</p>   |
|  | <p><b>Buton Informații</b></p> <p>Afișează paginile cu informații.</p>   |
|  | <p><b>Butonul Revenire la joc</b></p> <p>Se revine la jocul de bază.</p>   |
|  | <p><b>Butonul Acasă</b></p> <p>Se accesează Lobby-ul cazinoului. Configurabil de către operator.</p>   |
|  | <p><b>Butonul Joc automat (Opțional, se aplică doar în anumite jurisdicții)</b></p> <p>Deschide fereastra de configurare a Jocului automat de unde jucătorul poate selecta numărul dorit de runde de joc automat și începe jocul automat.</p>                                |

|  |  |
|--|--|
|   | <p><b>Oprește Jocul automat (Opțional, se aplică doar în anumite jurisdicții)</b></p> <p>Se oprește Jocul automat. Numărul de jocuri automate va fi indicat pe buton.</p>  |
|   | <p><b>Buton Setări pariu</b></p> <p>Deschide fereastra de configurare a pariului de unde jucătorul poate selecta valoarea dorită a pariului.</p>   |
|   | <p><b>Buton Setări joc</b></p> <p>Deschide fereastra de configurare pentru Setările jocului de unde jucătorul poate modifica următoarele:</p> <ul style="list-style-type: none"> <li>- Pornește sau Oprește sunetele</li> <li>- Pornește sau Oprește muzica de fundal (menține efectele sonore Pornite)</li> <li>- Pornește sau Oprește modul pentru stângaci</li> </ul> |
|  | <p><b>Butoanele pentru Sunet</b></p> <p>Pornește sau, respectiv, Oprește sunetele.</p>   |

## Comenzi rapide de la tastatură

Bara de spațiu - Apăsarea barei de spațiu va iniția Învârtirea.

## Joc automat (Opțional, se aplică doar în anumite jurisdicții)

Permite desfășurarea automată a jocului normal pentru un anumit număr de învârtiri. Numărul de învârtiri poate varia de la 10 învârtiri la 100 de învârtiri.

# Fișier de asistență

## Big Bucks Bandits Megaways™

Big Bucks Bandits Megaways este un joc slot MEGAWAYS™ cu până la 117.649 de direcții pentru câștig.

Fiecare câștig poate să vă ofere o reacție în lanț cu câștiguri suplimentare.

Secvența Reînvârtirile Jaful Jackpot acordă jucătorilor premii Jackpot de proporții stelare care așteaptă să fie câștigate. Și până la 42 de Jackpouri și Premii de descoperit.

Riscați-vă prada obținută din jaf cu Secvența risc Înșelăciunea.

Înmulțiți-vă câștigul total cu până la 5x!

Câștigul teoretic al jucătorului (RTP) este: 96,102%

Câștigul jucătorului din Secvența cumpărare este: 97,447%

## Regulile

### Wild

WILD înlocuiește toate simbolurile, cu excepția SCATTER.

WILD apare doar pe rola de sus.

### Scatter

Reînvârtirile Jackpot Heist sunt declanșate atunci când apar 6 sau mai multe SCATTER.

### Jackpouri Trofeu

Fiecare SCATTER acordă un premiu sau un jackpot la Reînvârtirile Jackpot Bank Heist.

### Reînvârtirile Jackpot Bank Heist

Reînvârtirile Jackpot Bank Heist sunt declanșate atunci când apar 6 sau mai multe SCATTER.

3 reînvârtiri acordate.

Toate simbolurile SCATTER sunt reținute și toate pozițiile rămase se învârt.

Atunci când apar simboluri SCATTER noi, acestea sunt reținute și reînvârtirile se resetează la 3.

Fiecare scatter dezvăluie un premiu sau un jackpot.

Repetările rotirilor se termină atunci când nu mai rămân repetări ale rotirilor sau când toate pozițiile vizibile ale roletelor sunt umplute de simboluri SCATTER.

După terminarea reînvârtirilor, sunt adunate toate premiile și jackpoturile și începe secvența de risc Înșelăciunea.

Premiile jackpot Bronz și Argint pot fi acordate de mai multe ori într-o secvență.

Premiile jackpot Platină și Aur pot fi acordate o singură dată într-o secvență.

Valoarea premiului jackpot Platină este 1000 x pariul total.

Valoarea premiului jackpot Aur este 250 x pariul total.

Valoarea premiului jackpot Argint este 50 x pariul total.

Valoarea premiului jackpot Bronz este 10 x pariul total.

Premiile jackpot nu sunt progresive.

Secvența Reînvârtirile Jackpot Bank Heist se joacă cu pariul de la învârtirea declanșatoare.

Simbolurile WILD nu apar în timpul secvenței Reînvârtirile Jackpot Bank Heist.

Plățile simbolului afișate în tabelul de plată nu sunt acordate în timpul secvenței Reînvârtirile Jackpot Bank Heist.

## Secvența De Risc Înșelăciunea

Banditul mascat a acumulat o cantitate apreciabilă de pradă în timpul jafului.

Înfrunțați-l într-un schimb de focuri pentru a-i lua prada!

Riscați-vă câștigurile pentru a înmulți câștigul dvs. total cu până la 5x.

Multiplicatorul câștigului începe de la 1x.

În orice moment, puteți alege să vă colectați câștigurile sau să încercați să riscați pentru a avansa la următorul multiplicator.

Nivelurile multiplicatorului sunt următoarele:

| Multiplicatorul Curent | Rezultatul de la riscul câștigător               | Rezultatul de la riscul pierzător                 | Șansa riscului câștigător |
|------------------------|--|---|---------------------------|
| 0,5x                   | Multiplicatorul crește la 1x                     | Toate câștigurile se pierd și secvența se încheie | 1 in 2 șanse              |
| 1x                     | Multiplicatorul crește la 1,5x                   | Multiplicatorul scade la 1x                       | 1 in 2 șanse              |
| 1,5x                   | Multiplicatorul crește la 2x                     | Multiplicatorul scade la 1x                       | 1 in 2 șanse              |
| 2x                     | Multiplicatorul crește la 3x                     | Multiplicatorul scade la 1x                       | 1 in 2 șanse              |
| 3x                     | Multiplicatorul crește la 4x                     | Multiplicatorul scade la 1x                       | 2 in 3 șanse              |
| 4x                     | câștigurile sunt acordate și secvența se încheie | Multiplicatorul scade la 1x                       | 3 in 4 șanse              |

Jucătorul poate continua să riște atât timp cât nu a ajuns la multiplicatorul 0x sau la multiplicatorul maxim.

Câștigul maxim din Secvența de risc Înșelăciunea este egal cu 10.000 x pariul total.

Dacă orice fel de multiplicator rezultă într-un câștig mai mare decât 10.000 x pariul total, acesta este dezactivat.

Când se ajunge la cel mai mare multiplicator activat, se acordă automat câștigul și secvența este încheiată.

Toate câștigurile de la învârtire/reacțiile care au declanșat Reînvârtirile Jackpot Bank Heist sunt incluse în risc.

## **Cumpărare Secvență**

Jucătorul poate alege să cumpere o secvență Reînvârtirile Jackpot Bank Heist. Costul achiziției este 1200 de credite.

Se va juca o învârtire care va conține întotdeauna cel puțin 6 simboluri Scatter.

Învârtirea este jucată cu o miză de 20 de credite.

Există 1 șansă din 5 de declanșare a 117.649 Megaways™ (42 de poziții ale simbolului).

## **MEGAWAYS™**

Fiecare învârtire poate avea până la 117.649 Megaways™ de câștig.

Rola de sus adaugă un simbol pe rola deasupra căreia se află pentru rolele 2, 3, 4 și 5.

Fiecare rolă în parte sau împreună cu rola de sus poate avea până la 7 simboluri.

Câștigurile sunt acordate pentru simbolurile adiacente de la stânga spre dreapta, indiferent de mărime.

Fiecare simbol câștigător face parte dintr-o reacție și este înlocuit de simbolurile care vin de deasupra rolilor și din dreapta pe rola de sus.

## **Regulile De Joc**

Fiecare 20 de credite pariate joacă până la 117.649 Megaways™.

Plățile sunt achitate în conformitate cu tabelul de plată.

Toate câștigurile sunt înmulțite cu pariul total.

Premiile care nu sunt jackpot și sunt afișate peste simboluri SCATTER au fost deja înmulțite cu valoarea pariului total.

Este achitat cel mai mare câștig de la combinația câștigătoare.

Câștigurile simultane sunt adunate.

La stabilirea câștigului pentru respectivul simbol sunt folosite doar pozițiile care conțin simbolul câștigător.

Toate câștigurile încep de la rola cea mai din stânga și se achită de la stânga spre dreapta doar pe role adiacente.

WILD înlocuiește toate simbolurile, cu excepția SCATTER.

WILD apare doar pe rola de sus.

Funcționarea incorectă anulează toate plățile și jocurile.

## **Modul de joc**

Alegeți valoarea pariului și apăsați butonul învârtire.

|   |  |
|---|--|
|    | <p><b>Butonul Învârtire</b></p> <p>Plasează un pariu în funcție de liniile selectate și pariul pe linie; după aceea învârtete rolele.</p>  |
|    | <p><b>Butonul Meniu</b></p> <p>Deschide o fereastră în care jucătorul poate vedea paginile cu informații; poate accesa lobby-ul; poate modifica pariurile; poate configura jocul automat și modifica setările jocului.</p> <p>Accesează implicit paginile cu informații.</p> |
| <p><b>SOLD:</b></p>   | <p><b>Contorul de Sold</b></p> <p>Afișează soldul curent al jucătorului.</p>   |
| <p><b>PARIU TOTAL:</b></p>  | <p><b>Contorul Pariu total</b></p> <p>Afișează valoarea totală a mizei</p>   |
| <p><b>CÂȘTIG:</b></p>   | <p><b>Contorul Câștig</b></p> <p>Afișează valoarea curentă a câștigului.</p>   |
|  | <p><b>Buton Informații</b></p> <p>Afișează paginile cu informații.</p>   |
|  | <p><b>Butonul Revenire la joc</b></p> <p>Se revine la jocul de bază.</p>   |
|  | <p><b>Butonul Acasă</b></p> <p>Se accesează Lobby-ul cazinoului. Configurabil de către operator.</p>   |
|  | <p><b>Butonul Joc Automat</b></p> <p>Deschide fereastra de configurare a Jocului automat de unde jucătorul poate selecta numărul dorit de runde de joc automat și începe jocul automat.</p>  |
|  | <p><b>Oprește Jocul automat</b></p> <p>Se oprește Jocul automat. Numărul de jocuri automate va fi indicat pe buton.</p>  |
|  | <p><b>Buton Setări pariu</b></p> <p>Deschide fereastra de configurare a pariului de unde jucătorul poate selecta valoarea dorită a pariului.</p>   |
|   | <p><b>Buton Setări joc</b></p>   |

|  |   |
|--|---|
|   | <p>Deschide fereastra de configurare pentru Setările jocului de unde jucătorul poate modifica următoarele:</p> <ul style="list-style-type: none"> <li>- Pornește sau Oprește sunetele</li> <li>- Pornește sau Oprește muzica de fundal (menține efectele sonore Pornite)</li> <li>- Pornește sau Oprește modul ecran complet</li> <li>- Pornește sau Oprește modul pentru stângaci</li> </ul> |
|   | <p><b>Butoanele pentru Sunet</b></p> <p>Pornește sau, respectiv, Oprește sunetele.</p>  |
|   | <p><b>Contor Megaways™</b></p> <p>Afișează numărul de direcții potențiale de câștig în funcție de așezarea dinamică a rolilor curente.</p>  |
|  | <p><b>Contoare Jackpot</b></p> <p>Afișează valorile Jackpotului.</p>  |

## Comenzi rapide de la tastatură

Tasta Spațiu: Apăsarea tastei Spațiu va iniția Învârtirea.

## Joc Automat

Permite desfășurarea automată a jocului normal pentru un anumit număr de învârtiri. Opțiunile pentru numărul de învârtiri sunt de la 10 învârtiri la 100 de învârtiri.

# Fișier de asistență

## Bucks and Doe 10k Ways™

Bucks and Doe 10K Ways™ este un joc de slot 10K Ways™ cu până la 10.000 de moduri de câștig.

Jocul are 6 role. Acesta conține 4 rânduri pe rolele 1 și 6 și 5 rânduri (inclusiv rola superioară) pe rolele 2, 3, 4 și 5.

Câștigul mediu teoretic al jucătorului (RTP) este:

- Joc Obișnuit: 96,10%
- Bonusul Cumpărare (Opțional, se aplică doar în anumite jurisdicții):
  - Nivel aleatoriu: 96,92%
  - Nivel Cerb: 96,87%
  - Nivel Wapiti: 96,91%
  - Nivel Elan: 96,97%

## REGULI



- Reînvârtirile Bonus sunt declanșate când apar cel puțin 3 simboluri SCATTER.

## Reînvârtiri Bonus

- Reînvârtirile Bonus sunt declanșate când apar cel puțin 3 simboluri SCATTER.
- În timpul jocului de bază, simbolurile SCATTER afișează un multiplicator al premiului de la 1– 100x sau un premiu trofeu.
- Poate exista un singur premiu trofeu pe role în orice moment.
- 3 reînvârtiri acordate.
- Este plătită valoarea premiului la fiecare SCATTER declanșator.



- În timpul Reînvârtirilor Bonus, simbolurile CERB, WAPITI, ELAN, URS și SCATTER sunt denumite simboluri PREMIU.
- Fiecare simbol PREMIU care nu este trofeu are afișată o valoare a premiului.
- Simbolurile PREMIU trofeu afișează un multiplicator al pariului total.
- În fiecare reînvârtire, toate pozițiile celulei care nu conține un simbol SCATTER neplătit sau un URS în viață se vor învârti, dezvăluind un simbol GOL, PREMIU, VÂNĂTOR sau MUNIȚIE.
- La finalul fiecărei reînvârtiri, un vizor va lua la țintă un simbol PREMIU. Premiul respectivului simbol va fi apoi colectat.



- Dacă apare un simbol VÂNĂTOR, vizorul va lua la țintă toate simbolurile PREMIU.
- Poate exista un singur simbol VÂNĂTOR pe role în timpul Reînvârtirilor Bonus în orice moment.



- Dacă apare un simbol MUNIȚIE, contorul reînvârtirilor este resetat la 3.
- Poate exista un singur simbol MUNIȚIE pe role în timpul Reînvârtirilor Bonus în orice moment.



- CERB, WAPITI și ELAN sunt denumite simboluri „VÂNATE”.

- Doar un singur tip de simbol VÂNAT va fi folosit într-o anumită secvență Reînvârtiri Bonus.
- Simbolul VÂNAT care va fi folosit este ales aleatoriu când sunt declanșate Reînvârtirile Bonus.
- Premiile CERB au valori între 1 – 100 x pariul total.
- Premiile WAPITI au valori între 1 – 150 x pariul total.
- Premiile ELAN au valori între 1 – 200 x pariul total.
- Cel puțin un simbol VÂNAT va ateriza în fiecare reînvârtire.



- Simbolurile URS au 1 – 3 vieți.
- Premiul inițial al unui simbol URS are aceeași gamă de valori ca simbolul VÂNAT activ.
- În fiecare reînvârtire, înainte de apariția vizorului, simbolul URS va devora un simbol VÂNAT.
- Valoarea premiului simbolului VÂNAT este adăugată la valoarea premiului simbolului URS.
- Simbolul URS va alege cel mai apropiat simbol VÂNAT pentru a-l devora (distanța Manhattan).
- Dacă mai multe simboluri VÂNAT au aceeași distanță până la simbolul URS, este ales aleatoriu un simbol dintre simbolurile echidistante.
- Simbolul URS se mută pe poziția simbolului VÂNAT devorat.
- Atunci când vizorul ia la țintă un simbol URS, premiul său de la momentul colectării și viața sa sunt reduse cu 1.
- Dacă viața sa este mai mare decât 0, atunci simbolul URS va rămâne pe role în următoarea reînvârtire, altfel acesta este eliminat.
- Poate exista un singur simbol URS pe role în timpul Reînvârtirilor Bonus în orice moment.

## Bonusuri Trofeu

- Simbolurile SCATTER din timpul reînvârtirilor conțin întotdeauna un premiu trofeu.
- Simbolurile SCATTER rămân până când vizorul le ia la țintă sau se termină reînvârtirile.
- Premiul trofeul Platină echivalează cu 2.000 x pariul total.

- Premiul trofeul Aur echivalează cu 250 x pariul total.
- Premiul trofeul Argint echivalează cu 50 x pariul total.
- Premiul trofeul Bronz echivalează cu 10 x pariul total.
- Poate exista un singur simbol SCATTER pe role în timpul Reînvârtirilor Bonus în orice moment.
- Atunci când nu mai rămâne nicio reînvârtire, se acordă premiul total colectat.
- Reînvârtirile Bonus sunt jucate cu pariul din învârtirea declanșatoare.
- Plățile corespunzătoare simbolurilor afișate în tabelul de plăți nu sunt acordate în timpul Reînvârtirilor Bonus.

## **Bonusul Cumpărare (Opțional, se aplică doar în anumite jurisdicții)**

- Jucătorul poate alege să cumpere o secvență Reînvârtiri Bonus.
- Jucătorul poate alege cu ce simbol VÂNAT să joace secvența Reînvârtiri Bonus:
  - Costul jocului cu simbolul CERB este 55 x valoarea pariului pe învârtire.
  - Costul jocului cu simbolul WAPITI este 65 x valoarea pariului pe învârtire.
  - Costul jocului cu simbolul ELAN este 75 x valoarea pariului pe învârtire.
  - Costul jocului cu un simbol aleatoriu este 65 x valoarea pariului pe învârtire.
- Se va juca o învârtire care va rezulta întotdeauna în cel puțin 3 simboluri SCATTER.


## **Regulile De Joc**

- Jucătorul selectează o valoare a Pariului total pentru a juca pe 10.000 de moduri.
- Pariul de bază este egal cu Pariul total împărțit la 20.
- Plățile se efectuează conform tabelului de plăți.
- Toate câștigurile sunt înmulțite cu pariul total.
- Premiile care nu sunt trofeu și sunt afișate peste simbolurile PREMIU au fost deja înmulțite cu suma totală pariată.
- Câștigul cel mai mare se plătește pe fiecare combinație câștigătoare.
- Câștigurile similare se adună.
- La determinarea câștigului pentru un anumit simbol se folosesc numai pozițiile care conțin simbolul câștigător.
- Toate câștigurile încep de la rola cea mai din stânga și se achită de la stânga spre dreapta doar pe role adiacente.
- Rola de sus adaugă un simbol pe rola deasupra căreia se află pentru rolele 2, 3, 4 și 5.
- Fiecare simbol câștigător (cu excepția simbolului SCATTER) explodează și este înlocuit cu simboluri care vin de sus pe role și din dreapta pe rola de sus.

- Simbolurile GOL, MUNIȚIE și URS apar numai în timpul Reînvârtirilor Bonus.
- Funcționarea incorectă anulează toate plățile și jocurile.

## Cum Se Joacă

Alegeți valoarea pariului și apăsați pe butonul de învârtire.



### Butonul Învolvire

- Plasează pariul și apoi învârte rolele.



### Butonul Meniu

- Deschide o fereastră în care jucătorul poate vedea paginile cu informații; poate accesa lobby-ul; poate modifica pariurile; poate configura jocul automat și modifica setările jocului.
- Implicit, sunt deschise paginile cu informații.

SOLD:

### Contorul de Sold

- Afișează soldul curent al jucătorului.

PARIU TOTAL:

### Contorul Pariu total

- Afișați pariul total mizat.

CÂȘTIG:

### Contorul Câștig

- Afișează valoarea curentă a câștigului.



#### **Buton Informații**

- Afișează paginile cu informații.



#### **Butonul Revenire la joc**

- Reveniți la jocul de bază.



#### **Butonul Pagina de pornire**

- Accesați Lobby-ul. Configurabil, în funcție de operator.



#### **Butonul Joc automat (Opțional, se aplică doar în anumite jurisdicții)**

- Deschide fereastra de configurare a Jocului automat de unde jucătorul poate selecta numărul dorit de runde de joc automat și începe jocul automat.



#### **Oprește Jocul automat (Opțional, se aplică doar în anumite jurisdicții)**

- Se oprește Jocul automat. Numărul de jocuri automate va fi indicat pe buton.



### Buton Setări pariu


- Deschide fereastra de configurare a pariului de unde jucătorul poate selecta valoarea dorită a pariului.



### Buton Setări joc

Deschide fereastra de configurare pentru Setările jocului de unde jucătorul poate modifica următoarele:

- - Pornește sau Oprește sunetele
- - Pornește sau Oprește muzica de fundal (menține efectele sonore Pornite)



### Butoanele Sunet

- Pornește sau, respectiv, Oprește sunetele.



### Contoarele Bonus

- Afișează Valorile Bonusurilor.

## Comenzi rapide de la tastatură

- Bara de spațiu - Apăsarea barei de spațiu va iniția Învârtirea.

## **Joc Automat (Opțional, se aplică doar în anumite jurisdicții)**

- Permite desfășurarea automată a jocului normal pentru un anumit număr de învârtiri. Numărul de învârtiri poate varia de la 10 învârtiri la 100 de învârtiri.

Acestea sunt regulile jocului, versiunea 1 din data 10.5.2023.

# Fișier de asistență

## Bucks and Doe 10k Ways™

Bucks and Doe 10K Ways™ este un joc de slot 10K Ways™ cu până la 10.000 de moduri de câștig.

Jocul are 6 role. Acesta conține 4 rânduri pe rolele 1 și 6 și 5 rânduri (inclusiv rola superioară) pe rolele 2, 3, 4 și 5.

Câștigul mediu teoretic al jucătorului (RTP) este:

- Joc Obișnuit: 94,32%
- Bonusul Cumpărare (Opțional, se aplică doar în anumite jurisdicții):
  - Nivel aleatoriu: 94,85%
  - Nivel Cerb: 94,72%
  - Nivel Wapiti: 94,81%
  - Nivel Elan: 94,90%

## REGULI



- Reînvârtirile Bonus sunt declanșate când apar cel puțin 3 simboluri SCATTER.

## Reînvârtiri Bonus

- Reînvârtirile Bonus sunt declanșate când apar cel puțin 3 simboluri SCATTER.
- În timpul jocului de bază, simbolurile SCATTER afișează un multiplicator al premiului de la 1– 100x sau un premiu trofeu.
- Poate exista un singur premiu trofeu pe role în orice moment.
- 3 reînvârtiri acordate.
- Este plătită valoarea premiului la fiecare SCATTER declanșator.



- În timpul Reînvârtirilor Bonus, simbolurile CERB, WAPITI, ELAN, URS și SCATTER sunt denumite simboluri PREMIU.
- Fiecare simbol PREMIU care nu este trofeu are afișată o valoare a premiului.
- Simbolurile PREMIU trofeu afișează un multiplicator al pariului total.
- În fiecare reînvârtire, toate pozițiile celulei care nu conține un simbol SCATTER neplătit sau un URS în viață se vor învârti, dezvăluind un simbol GOL, PREMIU, VÂNĂTOR sau MUNIȚIE.
- La finalul fiecărei reînvârtiri, un vizor va lua la țintă un simbol PREMIU. Premiul respectivului simbol va fi apoi colectat.



- Dacă apare un simbol VÂNĂTOR, vizorul va lua la țintă toate simbolurile PREMIU.
- Poate exista un singur simbol VÂNĂTOR pe role în timpul Reînvârtirilor Bonus în orice moment.



- Dacă apare un simbol MUNIȚIE, contorul reînvârtirilor este resetat la 3.
- Poate exista un singur simbol MUNIȚIE pe role în timpul Reînvârtirilor Bonus în orice moment.



- CERB, WAPITI și ELAN sunt denumite simboluri „VÂNATE”.

- Doar un singur tip de simbol VÂNAT va fi folosit într-o anumită secvență Reînvârtiri Bonus.
- Simbolul VÂNAT care va fi folosit este ales aleatoriu când sunt declanșate Reînvârtirile Bonus.
- Premiile CERB au valori între 1 – 100 x pariul total.
- Premiile WAPITI au valori între 1 – 150 x pariul total.
- Premiile ELAN au valori între 1 – 200 x pariul total.
- Cel puțin un simbol VÂNAT va ateriza în fiecare reînvârtire.



- Simbolurile URS au 1 – 3 vieți.
- Premiul inițial al unui simbol URS are aceeași gamă de valori ca simbolul VÂNAT activ.
- În fiecare reînvârtire, înainte de apariția vizorului, simbolul URS va devora un simbol VÂNAT.
- Valoarea premiului simbolului VÂNAT este adăugată la valoarea premiului simbolului URS.
- Simbolul URS va alege cel mai apropiat simbol VÂNAT pentru a-l devora (distanța Manhattan).
- Dacă mai multe simboluri VÂNAT au aceeași distanță până la simbolul URS, este ales aleatoriu un simbol dintre simbolurile echidistante.
- Simbolul URS se mută pe poziția simbolului VÂNAT devorat.
- Atunci când vizorul ia la țintă un simbol URS, premiul său de la momentul colectării și viața sa sunt reduse cu 1.
- Dacă viața sa este mai mare decât 0, atunci simbolul URS va rămâne pe role în următoarea reînvârtire, altfel acesta este eliminat.
- Poate exista un singur simbol URS pe role în timpul Reînvârtirilor Bonus în orice moment.

## Bonusuri Trofeu

- Simbolurile SCATTER din timpul reînvârtirilor conțin întotdeauna un premiu trofeu.
- Simbolurile SCATTER rămân până când vizorul le ia la țintă sau se termină reînvârtirile.
- Premiul trofeul Platină echivalează cu 2.000 x pariul total.

- Premiul trofeul Aur echivalează cu 250 x pariul total.
- Premiul trofeul Argint echivalează cu 50 x pariul total.
- Premiul trofeul Bronz echivalează cu 10 x pariul total.
- Poate exista un singur simbol SCATTER pe role în timpul Reînvârtirilor Bonus în orice moment.
- Atunci când nu mai rămâne nicio reînvârtire, se acordă premiul total colectat.
- Reînvârtirile Bonus sunt jucate cu pariul din învârtirea declanșatoare.
- Plățile corespunzătoare simbolurilor afișate în tabelul de plăți nu sunt acordate în timpul Reînvârtirilor Bonus.

## **Bonusul Cumpărare (Opțional, se aplică doar în anumite jurisdicții)**

- Jucătorul poate alege să cumpere o secvență Reînvârtiri Bonus.
- Jucătorul poate alege cu ce simbol VÂNAT să joace secvența Reînvârtiri Bonus:
  - Costul jocului cu simbolul CERB este 55 x valoarea pariului pe învârtire.
  - Costul jocului cu simbolul WAPITI este 65 x valoarea pariului pe învârtire.
  - Costul jocului cu simbolul ELAN este 75 x valoarea pariului pe învârtire.
  - Costul jocului cu un simbol aleatoriu este 65 x valoarea pariului pe învârtire.
- Se va juca o învârtire care va rezulta întotdeauna în cel puțin 3 simboluri SCATTER.


## **Regulile De Joc**

- Jucătorul selectează o valoare a Pariului total pentru a juca pe 10.000 de moduri.
- Pariul de bază este egal cu Pariul total împărțit la 20.
- Plățile se efectuează conform tabelului de plăți.
- Toate câștigurile sunt înmulțite cu pariul total.
- Premiile care nu sunt trofeu și sunt afișate peste simbolurile PREMIU au fost deja înmulțite cu suma totală pariată.
- Câștigul cel mai mare se plătește pe fiecare combinație câștigătoare.
- Câștigurile similare se adună.
- La determinarea câștigului pentru un anumit simbol se folosesc numai pozițiile care conțin simbolul câștigător.
- Toate câștigurile încep de la rola cea mai din stânga și se achită de la stânga spre dreapta doar pe role adiacente.
- Rola de sus adaugă un simbol pe rola deasupra căreia se află pentru rolele 2, 3, 4 și 5.
- Fiecare simbol câștigător (cu excepția simbolului SCATTER) explodează și este înlocuit cu simboluri care vin de sus pe role și din dreapta pe rola de sus.

- Simbolurile GOL, MUNIȚIE și URS apar numai în timpul Reînvârtirilor Bonus.
- Funcționarea incorectă anulează toate plățile și jocurile.

## Cum Se Joacă

Alegeți valoarea pariului și apăsați pe butonul de învârtire.



### Butonul Învolvire

- Plasează pariul și apoi învârte rolele.



### Butonul Meniu

- Deschide o fereastră în care jucătorul poate vedea paginile cu informații; poate accesa lobby-ul; poate modifica pariurile; poate configura jocul automat și modifica setările jocului.
- Implicit, sunt deschise paginile cu informații.

**SOLD:**

### Contorul de Sold

- Afișează soldul curent al jucătorului.

**PARIU TOTAL:**

### Contorul Pariu total

- Afișați pariul total mizat.

**CÂȘTIG:**

### Contorul Câștig

- Afișează valoarea curentă a câștigului.



#### **Buton Informații**

- Afișează paginile cu informații.



#### **Butonul Revenire la joc**

- Reveniți la jocul de bază.



#### **Butonul Pagina de pornire**

- Accesați Lobby-ul. Configurabil, în funcție de operator.



#### **Butonul Joc automat (Opțional, se aplică doar în anumite jurisdicții)**

- Deschide fereastra de configurare a Jocului automat de unde jucătorul poate selecta numărul dorit de runde de joc automat și începe jocul automat.



#### **Oprește Jocul automat (Opțional, se aplică doar în anumite jurisdicții)**

- Se oprește Jocul automat. Numărul de jocuri automate va fi indicat pe buton.



### Buton Setări pariu


- Deschide fereastra de configurare a pariului de unde jucătorul poate selecta valoarea dorită a pariului.



### Buton Setări joc

Deschide fereastra de configurare pentru Setările jocului de unde jucătorul poate modifica următoarele:

- - Pornește sau Oprește sunetele
- - Pornește sau Oprește muzica de fundal (menține efectele sonore Pornite)



### Butoanele Sunet

- Pornește sau, respectiv, Oprește sunetele.



### Contoarele Bonus

- Afișează Valorile Bonusurilor.

## Comenzi rapide de la tastatură

- Bara de spațiu - Apăsarea barei de spațiu va iniția Învârtirea.

## **Joc Automat (Opțional, se aplică doar în anumite jurisdicții)**

- Permite desfășurarea automată a jocului normal pentru un anumit număr de învârtiri. Numărul de învârtiri poate varia de la 10 învârtiri la 100 de învârtiri.

Acestea sunt regulile jocului, versiunea 1 din data 10.5.2023.

# Fișier De Asistență

## CHECKMATE – HOT 1

CHECKMATE HOT1™ este un joc slot cu Pariu 40, 30 linii și 3x5 role care conține o Secvență Reînvârtire Mister, Învârtiri gratuite și învârtire „HOT 1”. În timpul jocului obișnuit, scopul este realizarea unei combinații câștigătoare de simboluri, obținând simboluri identice cel puțin pe rolele 1, 2 și 3.

Câștigul teoretic al jucătorului este de:

- Jocul obișnuit: 94,00%
- Cumpărare Bonus : 95,07%

## WILD



- WILD ÎNLOCUIEȘTE TOATE SIMBOLURILE, MAI PUȚIN SIMBOLUL BONUS.
- TOATE CÂȘTIGURILE, INCLUSIV CELE CU SIMBOL WILD, SUNT 2X, ACEST MULTIPLICATOR NU SE STIVUIEȘTE DACĂ ESTE PREZENT MAI MULT DE 1 SIMBOL WILD.
- SIMBOLUL WILD VA ÎNLOCUI SIMBOLUL CARE CREEAZĂ CEL MAI MARE CÂȘTIG POSIBIL.



## BONUS



- 2 SIMBOLURI BONUS AFLATE ORIUNDE DECLANȘEAZĂ O REÎNVÂRTIRE MISTER.
- 3 SAU MAI MULTE SIMBOLURI BONUS AFLATE ORIUNDE DECLANȘEAZĂ ÎNVÂRTIRI GRATUITE.

## REÎNVÂRTIRE MISTER

- 2 SIMBOLURI BONUS AFLATE ORIUNDE PE ROLE DECLANȘEAZĂ SECVENȚA REÎNVÂRTIRE MISTER.
- CELE 2 ROLE CARE CONȚIN SIMBOLUL BONUS SUNT OPRITE ÎN TIMP CE RESTUL DE 3 SUNT REÎNVÂRTITE O DATĂ.
- REÎNVÂRTIRILE SUNT JUCATE CU VALOAREA PARIULUI DECLANȘATOR.
- ÎNVÂRTIRILE GRATUITE POT FI DECLANȘATE ÎNTR-O REÎNVÂRTIRE, ÎNSĂ REÎNVÂRTIREA NU POATE FI REDECLANȘATĂ.
- ÎN FUNCȚIE DE REÎNVÂRTIREA ACORDATĂ, SIMBOLURILE BONUS SE POT TRANSFORMA ÎN URMĂTOARELE MODURI:
  - REÎNVÂRTIRE ȘANSĂ BONUS
    - SIMBOLURILE BONUS NU SE TRANSFORMĂ.
  - REÎNVÂRTIRE GAMBITUL WILD
    - SIMBOLURILE BONUS SE TRANSFORMĂ ÎN SIMBOLURI WILD LA REÎNVÂRTIRE.

## SECVENȚA ÎNVÂRTIRI GRATUITE

- SUNT DECLANȘATE 7 ÎNVÂRTIRI GRATUITE DE 3 SAU MAI MULTE SIMBOLURI BONUS AFLATE ORIUNDE LA TERMINAREA UNEI ÎNVÂRTIRI DIN JOCUL DE BAZĂ SAU A UNEI REÎNVÂRTIRI MISTER.
- ÎN TIMPUL ÎNVÂRTIRILOR GRATUITE, SIMBOLURILE BONUS DECLANȘATOARE DEVIN UN SIMBOL LIPICIOS.



## CONFIDENTIAL INFORMATION

- SUNT ÎNVÂRTITE TOATE CELE 5 ROLE, ÎN TIMP CE TOATE SIMBOLURILE LIPICIOASE SE TRANSFORMĂ ȘI DEVIN SIMBOLUL CU PERSONAJUL CEL MAI MIC.
- DACĂ ÎN TIMPUL ACESTEI ÎNVÂRTIRI ATERIZEAZĂ SIMBOLURI BONUS NOI, ACESTE DEVIN LIPICIOASE ȘI ESTE ACORDATĂ ȘI JUCATĂ IMEDIAT O ÎNVÂRTIRE SUPLIMENTARĂ.
- DUPĂ CE NU MAI ATERIZEAZĂ SIMBOLURI BONUS NOI, SIMBOLURILE LIPICIOASE SE TRANSFORMĂ ÎN URMĂTORUL SIMBOL CU PERSONAJ.
- ACEEAȘI SECVENȚĂ CONTINUĂ PÂNĂ SE AJUNGE LA SIMBOLUL CU PERSONAJ CARE PLĂTEȘTE CEL MAI BINE.
- ÎNVÂRTIRILE GRATUITE SUNT JUCATE CU ACELAȘI PARIU CA CEL DIN ÎNVÂRTIREA DECLANȘATOARE.

## HOT 1

- ÎNVÂRTIREA GRATUITĂ FINALĂ ESTE HOT 1.
- TOATE SIMBOLURILE LIPICIOASE DEVIN SIMBOLURI WILD ÎN ULTIMA ÎNVÂRTIRE.
- DACĂ ÎN TIMPUL ACESTEI ÎNVÂRTIRI ATERIZEAZĂ SIMBOLURI BONUS NOI, ACESTE DEVIN LIPICIOASE ȘI ESTE ACORDATĂ O ÎNVÂRTIRE SUPLIMENTARĂ HOT 1.
- DACĂ NU MAI APAR SIMBOLURI BONUS NOI, HOT 1 SE ÎNCHEIE.

## REGULAMENTUL JOCULUI

- TOATE CÂȘTIGURILE APAR PE CELE 30 LINII DE PLATĂ.
- TOATE CÂȘTIGURILE SE PLĂTESC DE LA STÂNGA SPRE DREAPTA, ÎNCEPÂND CU ROLA CEA MAI DIN STÂNGA.
- CÂȘTIGURILE SIMILARE SE ADUNĂ.
- SE ACHITĂ DOAR CEL MAI MARE CÂȘTIG PER LINIE.
- PARIUL DE BAZĂ ESTE EGAL CU PARIUL TOTAL ÎMPĂRȚIT LA 40.
- TOATE CÂȘTIGURILE SUNT EGALE CU CELE DIN TABELUL DE PLĂȚI ȘI SUNT ÎNMULȚITE CU PARIUL DE BAZĂ.
- DEFECȚIUNILE ANULEAZĂ TOATE PLĂȚILE ȘI JOCURILE.

## CUMPĂRARE BONUS (OPȚIONAL, SE APLICĂ DOAR ÎN ANUMITE JURISDICȚII)











- JUCĂTORUL POATE ALEGE SĂ CUMPERE O SECVENȚĂ ÎNVÂRTIRI GRATUITE.
- COSTUL ACHIZIȚIEI ESTE 76 X VALOAREA PARIULUI PE ÎNVÂRTIRE.
- SE VA JUCA O ÎNVÂRTIRE CARE VA DECLANȘA SECVENȚA ÎNVÂRTIRI GRATUITE ȘI HOT 1.
- ÎNVÂRTIREA DECLANȘATOARE VA AVEA ÎNTRE 3 ȘI 5 SIMBOLURI BONUS PENTRU A ÎNIȚIA SECVENȚA ÎNVÂRTIRI GRATUITE.









CONFIDENTIAL INFORMATION

ÎNVÂRTIRILE GRATUITE BONUS CUMPĂRARE SE JOACĂ CONFORM REGULILOR  
STANDARD DE LA ÎNVÂRTIRI GRATUITE ȘI HOT 1.

## CUM SE JOACĂ

|  |   |
|--|---|
|   | <p><b>Butonul Învârtire</b></p> <p>Plasează un pariu cu valoarea afișată pe buton și învârtete rolele.</p>  |
| <p>Peisaj:</p>  <p>Portret:</p>  | <p><b>Butonul Meniu</b></p> <p>Deschide o fereastră în care jucătorul poate vedea paginile cu informații; poate accesa lobby-ul; poate modifica pariurile; poate configura jocul automat și modifica setările jocului.</p>                    |
|   | <p><b>Contorul de Sold</b></p> <p>Afișează soldul curent al jucătorului.</p>  |
|   | <p><b>Contorul Câștig</b></p> <p>Afișează valoarea curentă a câștigului.</p>  |
|   | <p><b>Buton Informații</b></p> <p>Afișează paginile cu informații.</p>  |
|   | <p><b>Butonul Revenire la joc</b></p> <p>Se revine la jocul de bază.</p>  |
|   | <p><b>Butonul Pagina de pornire</b></p> <p>Se accesează Lobby-ul cazinoului. Configurabil, în funcție de operator.</p>  |
|   | <p><b>Butonul Joc automat (Opțional, se aplică doar în anumite jurisdicții)</b></p> <p>Deschide fereastra de configurare a Jocului automat de unde jucătorul poate selecta numărul dorit de runde de joc automat și începe jocul automat.</p> |
|   | <p><b>Butonul Oprire în timpul învârtirii (dacă este disponibil)</b></p> <p>Oprește învârtirea.</p> <p><b>Butonul Oprire în timpul Jocului automat (dacă este disponibil)</b></p>   |

|  |  |
|--|--|
|  | Se oprește Jocul automat.  |
| <p>Portret:</p>  <p>Peisaj:</p>  | <p><b>Contorul Joc automat (dacă este disponibil)</b></p> <p>Afișează cât a rămas din jocul automat curent al jucătorului.<br/>Numărul de jocuri automate rămase va fi afișat pe contor.</p>   |
|   | <p><b>Buton Setări pariu</b></p> <p>Deschide fereastra de configurare a pariului de unde jucătorul poate selecta valoarea dorită a pariului.</p>   |
|   | <p><b>Buton Setări joc</b></p> <p>Deschide fereastra de configurare pentru Setările jocului de unde jucătorul poate modifica următoarele:</p> <ul style="list-style-type: none"> <li>- Pornește sau Oprește muzica de fundal (menține efectele sonore Pornite)</li> <li>- Pornește sau Oprește sunetele</li> </ul> |
|    | <p><b>Butoane pentru muzică</b></p> <p>Pornește sau, respectiv, Oprește sunetele.</p>  |
|   | <p><b>Butoanele Sunet</b></p> <p>Pornește sau, respectiv, Oprește sunetele.</p>  |

# Fișier De Asistență

## CHECKMATE – HOT 1

CHECKMATE HOT1™ este un joc slot cu Pariu 40, 30 linii și 3x5 role care conține o Secvență Reînvărtire Mister, Învărtiri gratuite și învârtire „HOT 1”. În timpul jocului obișnuit, scopul este realizarea unei combinații câștigătoare de simboluri, obținând simboluri identice cel puțin pe rolele 1, 2 și 3.

Câștigul teoretic al jucătorului este de:

- Jocul obișnuit: 96,06%
- Cumpărare Bonus : 96,34%

## WILD



- WILD ÎNLOCUIEȘTE TOATE SIMBOLURILE, MAI PUȚIN SIMBOLUL BONUS.
- TOATE CÂȘTIGURILE, INCLUSIV CELE CU SIMBOL WILD, SUNT 2X, ACEST MULTIPLICATOR NU SE STIVUIEȘTE DACĂ ESTE PREZENT MAI MULT DE 1 SIMBOL WILD.
- SIMBOLUL WILD VA ÎNLOCUI SIMBOLUL CARE CREEAZĂ CEL MAI MARE CÂȘTIG POSIBIL.

## BONUS



- 2 SIMBOLURI BONUS AFLATE ORIUNDE DECLANȘEAZĂ O REÎNVÂRTIRE MISTER.
- 3 SAU MAI MULTE SIMBOLURI BONUS AFLATE ORIUNDE DECLANȘEAZĂ ÎNVÂRTIRI GRATUITE.

## REÎNVÂRTIRE MISTER

- 2 SIMBOLURI BONUS AFLATE ORIUNDE PE ROLE DECLANȘEAZĂ SECVENȚA REÎNVÂRTIRE MISTER.
- CELE 2 ROLE CARE CONȚIN SIMBOLUL BONUS SUNT OPRITE ÎN TIMP CE RESTUL DE 3 SUNT REÎNVÂRTITE O DATĂ.
- REÎNVÂRTIRILE SUNT JUCATE CU VALOAREA PARIULUI DECLANȘATOR.
- ÎNVÂRTIRILE GRATUITE POT FI DECLANȘATE ÎNTR-O REÎNVÂRTIRE, ÎNSĂ REÎNVÂRTIREA NU POATE FI REDECLANȘATĂ.
- ÎN FUNCȚIE DE REÎNVÂRTIREA ACORDATĂ, SIMBOLURILE BONUS SE POT TRANSFORMA ÎN URMĂTOARELE MODURI:
  - REÎNVÂRTIRE ȘANSĂ BONUS
    - SIMBOLURILE BONUS NU SE TRANSFORMĂ.
  - REÎNVÂRTIRE GAMBITUL WILD
    - SIMBOLURILE BONUS SE TRANSFORMĂ ÎN SIMBOLURI WILD LA REÎNVÂRTIRE.

## SECVENȚA ÎNVÂRTIRI GRATUITE

- SUNT DECLANȘATE 7 ÎNVÂRTIRI GRATUITE DE 3 SAU MAI MULTE SIMBOLURI BONUS AFLATE ORIUNDE LA TERMINAREA UNEI ÎNVÂRTIRI DIN JOCUL DE BAZĂ SAU A UNEI REÎNVÂRTIRI MISTER.
- ÎN TIMPUL ÎNVÂRTIRILOR GRATUITE, SIMBOLURILE BONUS DECLANȘATOARE DEVIN UN SIMBOL LIPICIOS.



## CONFIDENTIAL INFORMATION

- SUNT ÎNVÂRTITE TOATE CELE 5 ROLE, ÎN TIMP CE TOATE SIMBOLURILE LIPICIOASE SE TRANSFORMĂ ȘI DEVIN SIMBOLUL CU PERSONAJUL CEL MAI MIC.
- DACĂ ÎN TIMPUL ACESTEI ÎNVÂRTIRI ATERIZEAZĂ SIMBOLURI BONUS NOI, ACESTE DEVIN LIPICIOASE ȘI ESTE ACORDATĂ ȘI JUCATĂ IMEDIAT O ÎNVÂRTIRE SUPLIMENTARĂ.
- DUPĂ CE NU MAI ATERIZEAZĂ SIMBOLURI BONUS NOI, SIMBOLURILE LIPICIOASE SE TRANSFORMĂ ÎN URMĂTORUL SIMBOL CU PERSONAJ.
- ACEEAȘI SECVENȚĂ CONTINUĂ PÂNĂ SE AJUNGE LA SIMBOLUL CU PERSONAJ CARE PLĂTEȘTE CEL MAI BINE.
- ÎNVÂRTIRILE GRATUITE SUNT JUCATE CU ACELAȘI PARIU CA CEL DIN ÎNVÂRTIREA DECLANȘATOARE.

## HOT 1

- ÎNVÂRTIREA GRATUITĂ FINALĂ ESTE HOT 1.
- TOATE SIMBOLURILE LIPICIOASE DEVIN SIMBOLURI WILD ÎN ULTIMA ÎNVÂRTIRE.
- DACĂ ÎN TIMPUL ACESTEI ÎNVÂRTIRI ATERIZEAZĂ SIMBOLURI BONUS NOI, ACESTE DEVIN LIPICIOASE ȘI ESTE ACORDATĂ O ÎNVÂRTIRE SUPLIMENTARĂ HOT 1.
- DACĂ NU MAI APAR SIMBOLURI BONUS NOI, HOT 1 SE ÎNCHEIE.

## REGULAMENTUL JOCULUI

- TOATE CÂȘTIGURILE APAR PE CELE 30 LINII DE PLATĂ.
- TOATE CÂȘTIGURILE SE PLĂTESC DE LA STÂNGA SPRE DREAPTA, ÎNCEPÂND CU ROLA CEA MAI DIN STÂNGA.
- CÂȘTIGURILE SIMILARE SE ADUNĂ.
- SE ACHITĂ DOAR CEL MAI MARE CÂȘTIG PER LINIE.
- PARIUL DE BAZĂ ESTE EGAL CU PARIUL TOTAL ÎMPĂRȚIT LA 40.
- TOATE CÂȘTIGURILE SUNT EGALE CU CELE DIN TABELUL DE PLĂȚI ȘI SUNT ÎNMULȚITE CU PARIUL DE BAZĂ.
- DEFECȚIUNILE ANULEAZĂ TOATE PLĂȚILE ȘI JOCURILE.

## CUMPĂRARE BONUS (OPȚIONAL, SE APLICĂ DOAR ÎN ANUMITE JURISDICȚII)

- JUCĂTORUL POATE ALEGE SĂ CUMPERE O SECVENȚĂ ÎNVÂRTIRI GRATUITE.
- COSTUL ACHIZIȚIEI ESTE 75 X VALOAREA PARIULUI PE ÎNVÂRTIRE.
- SE VA JUCA O ÎNVÂRTIRE CARE VA DECLANȘA SECVENȚA ÎNVÂRTIRI GRATUITE ȘI HOT 1.
- ÎNVÂRTIREA DECLANȘATOARE VA AVEA ÎNTRE 3 ȘI 5 SIMBOLURI BONUS PENTRU A ÎNȚEPI SECVENȚA ÎNVÂRTIRI GRATUITE.





















CONFIDENTIAL INFORMATION

ÎNVÂRTIRILE GRATUITE BONUS CUMPĂRARE SE JOACĂ CONFORM REGULILOR  
STANDARD DE LA ÎNVÂRTIRI GRATUITE ȘI HOT 1.

## CUM SE JOACĂ

|  |   |
|--|---|
|   | <p><b>Butonul Învârtire</b></p> <p>Plasează un pariu cu valoarea afișată pe buton și învârtite rolele.</p>  |
| <p>Peisaj:</p>  <p>Portret:</p>  | <p><b>Butonul Meniu</b></p> <p>Deschide o fereastră în care jucătorul poate vedea paginile cu informații; poate accesa lobby-ul; poate modifica pariurile; poate configura jocul automat și modifica setările jocului.</p>                    |
|   | <p><b>Contorul de Sold</b></p> <p>Afișează soldul curent al jucătorului.</p>  |
|   | <p><b>Contorul Câștig</b></p> <p>Afișează valoarea curentă a câștigului.</p>  |
|   | <p><b>Buton Informații</b></p> <p>Afișează paginile cu informații.</p>  |
|   | <p><b>Butonul Revenire la joc</b></p> <p>Se revine la jocul de bază.</p>  |
|   | <p><b>Butonul Pagina de pornire</b></p> <p>Se accesează Lobby-ul cazinoului. Configurabil, în funcție de operator.</p>  |
|   | <p><b>Butonul Joc automat (Opțional, se aplică doar în anumite jurisdicții)</b></p> <p>Deschide fereastra de configurare a Jocului automat de unde jucătorul poate selecta numărul dorit de runde de joc automat și începe jocul automat.</p> |
|   | <p><b>Butonul Oprire în timpul învârtirii (dacă este disponibil)</b></p> <p>Oprește învârtirea.</p> <p><b>Butonul Oprire în timpul Jocului automat (dacă este disponibil)</b></p>   |

|  |  |
|--|--|
|  | Se oprește Jocul automat.  |
| <p>Portret:</p>  <p>Peisaj:</p>  | <p><b>Contorul Joc automat (dacă este disponibil)</b></p> <p>Afișează cât a rămas din jocul automat curent al jucătorului.<br/>Numărul de jocuri automate rămase va fi afișat pe contor.</p>   |
|   | <p><b>Buton Setări pariu</b></p> <p>Deschide fereastra de configurare a pariului de unde jucătorul poate selecta valoarea dorită a pariului.</p>   |
|   | <p><b>Buton Setări joc</b></p> <p>Deschide fereastra de configurare pentru Setările jocului de unde jucătorul poate modifica următoarele:</p> <ul style="list-style-type: none"> <li>- Pornește sau Oprește muzica de fundal (menține efectele sonore Pornite)</li> <li>- Pornește sau Oprește sunetele</li> </ul> |
|    | <p><b>Butoane pentru muzică</b></p> <p>Pornește sau, respectiv, Oprește sunetele.</p>  |
|   | <p><b>Butoanele Sunet</b></p> <p>Pornește sau, respectiv, Oprește sunetele.</p>  |

# Fișier De Asistență

## CHECKMATE – HOT 1

CHECKMATE HOT1™ este un joc slot cu Pariu 40, 30 linii și 3x5 role care conține o Secvență Reînvârtire Mister, Învârtiri gratuite și învârtire „HOT 1”. În timpul jocului obișnuit, scopul este realizarea unei combinații câștigătoare de simboluri, obținând simboluri identice cel puțin pe rolele 1, 2 și 3.

Câștigul teoretic al jucătorului este de:

- Jocul obișnuit: 96,14%
- Cumpărare Bonus : 96,34%

## WILD



- WILD ÎNLOCUIEȘTE TOATE SIMBOLURILE, MAI PUȚIN SIMBOLUL BONUS.
- TOATE CÂȘTIGURILE, INCLUSIV CELE CU SIMBOL WILD, SUNT 2X, ACEST MULTIPLICATOR NU SE STIVUIEȘTE DACĂ ESTE PREZENT MAI MULT DE 1 SIMBOL WILD.
- SIMBOLUL WILD VA ÎNLOCUI SIMBOLUL CARE CREEAZĂ CEL MAI MARE CÂȘTIG POSIBIL.

## BONUS



- 2 SIMBOLURI BONUS AFLATE ORIUNDE DECLANȘEAZĂ O REÎNVÂRTIRE MISTER.
- 3 SAU MAI MULTE SIMBOLURI BONUS AFLATE ORIUNDE DECLANȘEAZĂ ÎNVÂRTIRI GRATUITE.

## REÎNVÂRTIRE MISTER

- 2 SIMBOLURI BONUS AFLATE ORIUNDE PE ROLE DECLANȘEAZĂ SECVENȚA REÎNVÂRTIRE MISTER.
- CELE 2 ROLE CARE CONȚIN SIMBOLUL BONUS SUNT OPRITE ÎN TIMP CE RESTUL DE 3 SUNT REÎNVÂRTITE O DATĂ.
- REÎNVÂRTIRILE SUNT JUCATE CU VALOAREA PARIULUI DECLANȘATOR.
- ÎNVÂRTIRILE GRATUITE POT FI DECLANȘATE ÎNTR-O REÎNVÂRTIRE, ÎNSĂ REÎNVÂRTIREA NU POATE FI REDECLANȘATĂ.
- ÎN FUNCȚIE DE REÎNVÂRTIREA ACORDATĂ, SIMBOLURILE BONUS SE POT TRANSFORMA ÎN URMĂTOARELE MODURI:
  - REÎNVÂRTIRE ȘANSĂ BONUS
    - SIMBOLURILE BONUS NU SE TRANSFORMĂ.
  - REÎNVÂRTIRE GAMBITUL WILD
    - SIMBOLURILE BONUS SE TRANSFORMĂ ÎN SIMBOLURI WILD LA REÎNVÂRTIRE.

## SECVENȚA ÎNVÂRTIRI GRATUITE

- SUNT DECLANȘATE 7 ÎNVÂRTIRI GRATUITE DE 3 SAU MAI MULTE SIMBOLURI BONUS AFLATE ORIUNDE LA TERMINAREA UNEI ÎNVÂRTIRI DIN JOCUL DE BAZĂ SAU A UNEI REÎNVÂRTIRI MISTER.
- ÎN TIMPUL ÎNVÂRTIRILOR GRATUITE, SIMBOLURILE BONUS DECLANȘATOARE DEVIN UN SIMBOL LIPICIOS.



## CONFIDENTIAL INFORMATION

- SUNT ÎNVÂRTITE TOATE CELE 5 ROLE, ÎN TIMP CE TOATE SIMBOLURILE LIPICIOASE SE TRANSFORMĂ ȘI DEVIN SIMBOLUL CU PERSONAJUL CEL MAI MIC.
- DACĂ ÎN TIMPUL ACESTEI ÎNVÂRTIRI ATERIZEAZĂ SIMBOLURI BONUS NOI, ACESTE DEVIN LIPICIOASE ȘI ESTE ACORDATĂ ȘI JUCATĂ IMEDIAT O ÎNVÂRTIRE SUPLIMENTARĂ.
- DUPĂ CE NU MAI ATERIZEAZĂ SIMBOLURI BONUS NOI, SIMBOLURILE LIPICIOASE SE TRANSFORMĂ ÎN URMĂTORUL SIMBOL CU PERSONAJ.
- ACEEAȘI SECVENȚĂ CONTINUĂ PÂNĂ SE AJUNGE LA SIMBOLUL CU PERSONAJ CARE PLĂTEȘTE CEL MAI BINE.
- ÎNVÂRTIRILE GRATUITE SUNT JUCATE CU ACELAȘI PARIU CA CEL DIN ÎNVÂRTIREA DECLANȘATOARE.

## HOT 1

- ÎNVÂRTIREA GRATUITĂ FINALĂ ESTE HOT 1.
- TOATE SIMBOLURILE LIPICIOASE DEVIN SIMBOLURI WILD ÎN ULTIMA ÎNVÂRTIRE.
- DACĂ ÎN TIMPUL ACESTEI ÎNVÂRTIRI ATERIZEAZĂ SIMBOLURI BONUS NOI, ACESTE DEVIN LIPICIOASE ȘI ESTE ACORDATĂ O ÎNVÂRTIRE SUPLIMENTARĂ HOT 1.
- DACĂ NU MAI APAR SIMBOLURI BONUS NOI, HOT 1 SE ÎNCHEIE.

## REGULAMENTUL JOCULUI

- TOATE CÂȘTIGURILE APAR PE CELE 30 LINII DE PLATĂ.
- TOATE CÂȘTIGURILE SE PLĂTESC DE LA STÂNGA SPRE DREAPTA, ÎNCEPÂND CU ROLA CEA MAI DIN STÂNGA.
- CÂȘTIGURILE SIMILARE SE ADUNĂ.
- SE ACHITĂ DOAR CEL MAI MARE CÂȘTIG PER LINIE.
- PARIUL DE BAZĂ ESTE EGAL CU PARIUL TOTAL ÎMPĂRȚIT LA 40.
- TOATE CÂȘTIGURILE SUNT EGALE CU CELE DIN TABELUL DE PLĂȚI ȘI SUNT ÎNMULȚITE CU PARIUL DE BAZĂ.
- DEFECȚIUNILE ANULEAZĂ TOATE PLĂȚILE ȘI JOCURILE.

## CUMPĂRARE BONUS (OPȚIONAL, SE APLICĂ DOAR ÎN ANUMITE JURISDICȚII)











- JUCĂTORUL POATE ALEGE SĂ CUMPERE O SECVENȚĂ ÎNVÂRTIRI GRATUITE.
- COSTUL ACHIZIȚIEI ESTE 75 X VALOAREA PARIULUI PE ÎNVÂRTIRE.
- SE VA JUCA O ÎNVÂRTIRE CARE VA DECLANȘA SECVENȚA ÎNVÂRTIRI GRATUITE ȘI HOT 1.
- ÎNVÂRTIREA DECLANȘATOARE VA AVEA ÎNTRE 3 ȘI 5 SIMBOLURI BONUS PENTRU A ÎNȚEPI SECVENȚA ÎNVÂRTIRI GRATUITE.









CONFIDENTIAL INFORMATION

ÎNVÂRTIRILE GRATUITE BONUS CUMPĂRARE SE JOACĂ CONFORM REGULILOR  
STANDARD DE LA ÎNVÂRTIRI GRATUITE ȘI HOT 1.

## CUM SE JOACĂ

|  |   |
|--|---|
|   | <p><b>Butonul Învârtire</b></p> <p>Plasează un pariu cu valoarea afișată pe buton și învârtite rolele.</p>  |
| <p>Peisaj:</p>  <p>Portret:</p>  | <p><b>Butonul Meniu</b></p> <p>Deschide o fereastră în care jucătorul poate vedea paginile cu informații; poate accesa lobby-ul; poate modifica pariurile; poate configura jocul automat și modifica setările jocului.</p>                    |
|   | <p><b>Contorul de Sold</b></p> <p>Afișează soldul curent al jucătorului.</p>  |
|   | <p><b>Contorul Câștig</b></p> <p>Afișează valoarea curentă a câștigului.</p>  |
|   | <p><b>Buton Informații</b></p> <p>Afișează paginile cu informații.</p>  |
|   | <p><b>Butonul Revenire la joc</b></p> <p>Se revine la jocul de bază.</p>  |
|   | <p><b>Butonul Pagina de pornire</b></p> <p>Se accesează Lobby-ul cazinoului. Configurabil, în funcție de operator.</p>  |
|   | <p><b>Butonul Joc automat (Opțional, se aplică doar în anumite jurisdicții)</b></p> <p>Deschide fereastra de configurare a Jocului automat de unde jucătorul poate selecta numărul dorit de runde de joc automat și începe jocul automat.</p> |
|   | <p><b>Butonul Oprire în timpul învârtirii (dacă este disponibil)</b></p> <p>Oprește învârtirea.</p> <p><b>Butonul Oprire în timpul Jocului automat (dacă este disponibil)</b></p>   |



|  |  |
|--|--|
|  | Se oprește Jocul automat.  |
| <p>Portret:</p>  <p>Peisaj:</p>  | <p><b>Contorul Joc automat (dacă este disponibil)</b></p> <p>Afișează cât a rămas din jocul automat curent al jucătorului.<br/>Numărul de jocuri automate rămase va fi afișat pe contor.</p>   |
|   | <p><b>Buton Setări pariu</b></p> <p>Deschide fereastra de configurare a pariului de unde jucătorul poate selecta valoarea dorită a pariului.</p>   |
|   | <p><b>Buton Setări joc</b></p> <p>Deschide fereastra de configurare pentru Setările jocului de unde jucătorul poate modifica următoarele:</p> <ul style="list-style-type: none"> <li>- Pornește sau Oprește muzica de fundal (menține efectele sonore Pornite)</li> <li>- Pornește sau Oprește sunetele</li> </ul> |
|    | <p><b>Butoane pentru muzică</b></p> <p>Pornește sau, respectiv, Oprește sunetele.</p>  |
|   | <p><b>Butoanele Sunet</b></p> <p>Pornește sau, respectiv, Oprește sunetele.</p>  |

# Fișier de asistență

## Cloverland Riches™

Bine ați venit la jocul de slot video Cloverland Riches™. Acesta are 5 role, 3 rânduri și conține următoarele secvențe:

- WINMULTI
- STRIKE ZONE
- SECVENȚA ÎNVÂRTIRI GRATUITE
- SECVENȚA ÎNCASARE
- SECVENȚA ÎNVÂRTIRILE GRATUITE BONUS EXTENDA™ (Opțional, se aplică doar în anumite jurisdicții)

Câștigul mediu teoretic al jucătorului (RTP) este:

- Joc Obișnuit: 95,95%
- Secvența Învârtirile gratuite bonus Extenda™: 96,51%

## Reguli

### Scatter



- Cel puțin 3 simboluri Scatter declanșează 5 Învârtiri gratuite.

## Wild



- Acest simbol este WILD și înlocuiește toate simbolurile, mai puțin ÎNCASARE, FISĂ și SCATTER.

## Fisă



- Acest simbol este FISĂ. Premiile pot fi între 0,5x și 500x valoarea pariului total.

## Încasare



- Acest simbol este ÎNCASARE. Toate premiile FISĂ sunt acordate imediat când apare ÎNCASARE.

## Regulile De Joc

- Jucați 20 de linii pentru 20 de credite.

- Plățile se efectuează conform tabelului de plăți.
- Se achită cel mai mare câștig de pe fiecare linie.
- Câștigurile simultane de pe linii de plată diferite sunt adăugate.
- Toate câștigurile încep de pe prima rolă din stânga și se plătesc de la stânga la dreapta pe role consecutive.
- WILD înlocuiește toate simbolurile, mai puțin ÎNCASARE, FISĂ și SCATTER.
- SCATTER apare doar pe rolele 1, 3 și 5.
- ÎNCASARE apare doar pe rolele 2, 3 și 4.
- Funcționarea incorectă anulează toate plățile și jocurile.
- Fiecare simbol câștigător face parte dintr-o reacție și este înlocuit de simbolurile care vin de deasupra rolurilor.
- Declanșatoarele de învârtiri gratuite nu provoacă o reacție.
- Există o limitare a câștigului maxim la o rundă de joc la valoarea egală cu 20.000 x pariul total. Dacă, în orice moment în timpul unei runde de joc, câștigul total al runde de joc ajunge la 20.000 x pariul total sau mai mult, runda de joc se încheie imediat și se acordă valoarea egală cu 20.000 x pariul total (eventualele Înviertiri gratuite și/sau declanșări de Înviertiri gratuite sunt anulate când se ajunge la limita de 20.000 x pariul total).

## Strike Zone

- În timpul fiecărei învârtiri în jocul de bază, 1 simbol special poate apărea în zona Strike. Simbolurile speciale pot fi:
- Creșterea acordată de multiplicatorul WinMulti: de 1, 2, 3, 4 sau 5 ori.
- Simbolul ÎNCASARE: poate fi folosit o dată per învârtire.
- FISĂ: poate fi folosit o dată per învârtire.
- Simbolul SCATTER: poate fi folosit o dată per învârtire.
- A doua șansă: folosită atunci când nu apar câștiguri după o învârtire sau o cascadă. În timpul celei de-a doua șanse, A, K, Q, J de pe role sunt eliminate și are loc o reacție.
- Fiecare simbol WILD care apare crește multiplicatorul WinMulti cu 1.
- Toate câștigurile sunt înmulțite cu multiplicatorul WinMulti actual.
- Multiplicatorul WinMulti se resetează la 1 la sfârșitul fiecărei învârtiri în jocul de bază.

## Secvența Înviertiri Gratuite

- 3 sau mai multe simboluri SCATTER declanșează 5 învârtiri gratuite, în care multiplicatorul WinMulti nu se resetează.
- Multiplicatorul WinMulti nu se resetează până la finalizarea învârtirilor gratuite.
- Din învârtirile rămase sunt deduse numai învârtirile câștigătoare.


- Multiplicatorul WinMulti începe de la multiplicatorul învârtirii care a declanșat Înviârtirea gratuită.
- ÎNVÂRTIRILE GRATUITE sunt jucate pe aceleași linii și cu același pariu ca în învârtirea declanșatoare.
- Înviârtirile gratuite pot fi redeclanșate.







## Secvența Înviârtirile gratuite bonus Extenda™ (Opțional, se aplică doar în anumite jurisdicții)





- La finalizarea înviârtirilor gratuite bonus, jucătorul poate opta să joace încă 5 înviârtiri gratuite bonus.
- Jucătorul poate alege una dintre cele 3 opțiuni ale Multiplicatorului WinMulti.
- Înviârtirile gratuite bonus Extenda™ sunt oferite o dată per Înviârtirile gratuite bonus.
- Regulile pentru Înviârtirile gratuite bonus Extenda™ sunt la fel ca pentru Înviârtirile gratuite bonus.
- Înviârtirile gratuite bonus Extenda™ sunt jucate pe aceleași linii și cu același pariu ca cele din învârtirea de declanșare. Câștigul maxim din Secvența Extenda™ este egal cu 20.000 x pariul total per învârtire.
- Costul bonusului Extenda™ este afișat pe ecran.
- Toate premiile FISĂ sunt acordate imediat când apare ÎNCASARE.
- Fiecare simbol ÎNCASARE câștigă toate premiile FISĂ.

## Cum se joacă

Alegeți valoarea pariului și apăsați pe butonul de învârtire.

|   |   |
|---|---|
|  | <p><b>Butonul Înviârtire</b></p> <ul style="list-style-type: none"> <li>• Plasează pariul și apoi învârtite rolele.</li> </ul>  |
|   | <p><b>Butonul Meniu</b></p> <ul style="list-style-type: none"> <li>• Deschide fereastra de configurare pentru Setările jocului de unde jucătorul poate modifica următoarele:</li> </ul> |

|   |  |  |
|---|--|--|
|    |                                     | <p><b>Butoanele Sunet</b></p> <ul style="list-style-type: none"> <li>• Pornește sau, respectiv, Oprește sunetele.</li> </ul>   |
|   |                                     | <p><b>Buton Informații</b></p> <ul style="list-style-type: none"> <li>• Afișează paginile cu informații.</li> </ul>  |
|   |                                    | <p><b>Butonul Joc automat (Opțional, se aplică doar în anumite jurisdicții)</b></p> <ul style="list-style-type: none"> <li>• Deschide fereastra de configurare a Jocului automat de unde jucătorul poate selecta numărul dorit de runde de joc automat și începe jocul automat.</li> </ul> |
|   |                                   | <p><b>Buton Setări Pariu</b></p> <ul style="list-style-type: none"> <li>• Deschide fereastra de configurare a pariului de unde jucătorul poate selecta valoarea dorită a pariului.</li> </ul>  |
|  | <p><b>Butonul Revenire la joc</b></p> <ul style="list-style-type: none"> <li>• Reveniți la jocul de bază.</li> </ul> |  |

|   |  |
|---|--|
|  | <p><b>Oprește Jocul automat (Opțional, se aplică doar în anumite jurisdicții)</b></p> <ul style="list-style-type: none"> <li>• Se oprește Jocul automat. Numărul de jocuri automate va fi indicat pe buton.</li> </ul> |
|  | <p><b>Contorul De Sold</b></p> <ul style="list-style-type: none"> <li>• Afișează soldul curent al jucătorului.</li> </ul>  |
|  | <p><b>Contorul Pariu Total</b></p> <ul style="list-style-type: none"> <li>• Afișați pariul total mizat.</li> </ul>   |
|  | <p><b>Contorul Câștig</b></p> <ul style="list-style-type: none"> <li>• Afișează valoarea curentă a câștigului.</li> </ul>  |

## Comenzi Rapide De La Tastatură

- Bara de spațiu - Apăsarea barei de spațiu va iniția Învârtirea.

## Joc automat (Opțional, se aplică doar în anumite jurisdicții)

- Permite desfășurarea automată a jocului normal pentru un anumit număr de învârtiri. Numărul de învârtiri poate varia de la 5 învârtiri la 100 de învârtiri

Acestea sunt regulile jocului, versiunea 1 din data 4.4.2023.

# Fișier de asistență

## Crystal Wolf Lightning Chase™

Bun venit la slotul video Crystal Wolf Lightning Chase™.

Acesta are 6 role, 3 rânduri și conține următoarele secvențe:

- SECVENȚA ÎNCASARE
- SECVENȚA PĂSTRARE ȘI REÎNVÂRTIRE

Pariul opțional Side Strike este disponibil în anumite jurisdicții.

Câștigul teoretic al jucătorului este de: 93,50%

Câștigul teoretic al jucătorului pentru Side Strike este de 98,0%

## Reguli



Acest simbol este WILD și înlocuiește toate simbolurile, mai puțin ÎNCASARE și FISĂ.





Acest simbol este ÎNCASARE.

Toate premiile FISĂ sunt acordate imediat când apare ÎNCASARE.



Acest simbol este FISĂ.

Premiile pot fi între 1x și 888x valoarea pariului total (excluzând pariul Side Strike).

## **SECVENȚA PĂSTRARE ȘI REÎNVÂRTIRE**

Sunt redeclanșate 3 Reînvârtiri atunci când apar 6 sau mai multe simboluri FISĂ.

Toate simbolurile FISĂ sunt oprite și celelalte poziții sunt învârtite.

Reînvârtirile se resetează la 3 dacă apare un alt simbol FISĂ sau ÎNCASARE.

Premiile FISĂ pot fi 1x, 2x, 3x, 4x, 5x, 7x, 8x, 9x, 10x, 20x, 25x sau 888x valoarea pariului total (excluzând pariul Side Strike).

Toate premiile sunt acordate imediat și nu sunt oprite dacă apare ÎNCASARE în timpul PĂSTRARE ȘI REÎNVÂRTIRE.

În timpul secvenței Păstrare și reînvârtire, ÎNCASARE apare pe toate rolele.

## SECVENȚA ÎNCASARE

Când apare ÎNCASARE, toate premiile FISĂ sunt acordate imediat, nefiind oprite pentru nicio secvență Păstrare și reînvârtire care este declanșată în respectiva învârtire.

|   |   |
|---|---|
|    | <p>Apare numai în jocul de bază. Acest simbol înmulțește toate premiile FISĂ cu 2 înainte de încasare.</p>                      |
|   | <p>Apare în timpul Secvenței Păstrare și reînvârtire. Acest simbol înmulțește toate premiile FISĂ cu 2 înainte de încasare.</p> |
|  | <p>Apare în timpul Secvenței Păstrare și reînvârtire. Acest simbol înmulțește toate premiile FISĂ cu 5 înainte de încasare.</p> |

## SIDE STRIKE

Se aplică doar în anumite jurisdicții.

Jetonul Roșu apare doar pe rola 1.

Jetonul Verde apare doar pe rola 5.

Dacă selecția dvs. apare de 2 ori mai mult decât cealaltă selecție, se acordă 5x pariul strike total.

Dacă selecția dvs. apare cu 1 dată mai mult decât cealaltă selecție, se acordă 2x pariul strike total.



Dacă selecția dvs. și cealaltă selecție apare de 2 ori, se acordă 1x pariul strike total.

## REGULILE DE JOC

Jucați 729 de moduri pentru 25 credite.

Plățile se efectuează conform tabelului de plăți.

Câștigurile similare se adună.

Fiecare simbol din câștig poate fi folosit o singură dată într-o combinație câștigătoare.

Toate câștigurile încep de pe prima rolă din stânga și se plătesc de la stânga la dreapta pe role consecutive.

WILD înlocuiește toate simbolurile, mai puțin ÎNCASARE și FISĂ.

WILD apare doar pe rolele 2, 3, 4, 5 și 6.








În timpul jocului de bază și al învârtirilor gratuite, simbolul ÎNCASARE apare doar pe rola 1.

FISĂ apare pe rolele 2, 3, 4, 5 și 6 doar în timpul jocului de bază.

Funcționarea incorectă anulează toate plățile și jocurile.

## Cum Se Joacă

Alegeți valoarea pariului și apăsați pe butonul de învârtire.

|  |  |   |
|--|--|---|
|   | <p><b>Butonul Învârtire</b></p> <p>Plasează pariul și apoi învârte rolele.</p>   |   |
|   | <p><b>Butonul Side Strike (Se aplică doar în anumite jurisdicții)</b></p> <p>Deschide meniul Side Strike. Numărul de pariuri Side Strike rămase va fi afișat deasupra butonului.</p> |   |
|  | <p><b>Butonul Meniu</b></p> <p>Deschide fereastra de configurare pentru Setările jocului de unde jucătorul poate modifica următoarele:</p>   |   |
|  |   | <p><b>Butoanele pentru Sunet</b></p> <p>Pornește sau, respectiv, Oprește sunetele.</p>  |
|  |   | <p><b>Buton Informații</b></p> <p>Afișează paginile cu informații.</p>  |
|  |   | <p><b>Butonul Joc automat (Opțional, se aplică doar în anumite jurisdicții)</b></p> <p>Deschide fereastra de configurare a Jocului automat de unde jucătorul poate selecta numărul dorit de runde de joc automat și începe jocul automat.</p> |
|  |   | <p><b>Buton Setări pariu</b></p> <p>Deschide fereastra de configurare a pariului de unde jucătorul poate selecta valoarea dorită a pariului.</p>  |

|   |   |
|---|---|
|  | <p><b>Butonul Revenire la joc</b></p> <p>Se revine la jocul de bază.</p>  |
|  | <p><b>Oprește Jocul automat (Opțional, se aplică doar în anumite jurisdicții)</b></p> <p>Se oprește Jocul automat. Numărul de jocuri automate va fi indicat pe buton.</p> |
| <p><b>SOLD</b></p>  | <p><b>Contorul de Sold</b></p> <p>Afișează soldul curent al jucătorului.</p>  |
| <p><b>PARIU TOTAL</b></p>   | <p><b>Contorul Pariu total</b></p> <p>Afișează valoarea totală a mizei.</p>   |
| <p><b>CÂȘTIG</b></p>  | <p><b>Contorul Câștig</b></p> <p>Afișează valoarea curentă a câștigului.</p>  |
| <p><b>SIDE STRIKE</b></p>   | <p><b>Contorul Side Strike</b></p> <p>Afișează valoarea pariului Side Strike.</p>   |

## Comenzi rapide de la tastatură

Bara de spațiu - Apăsarea barei de spațiu va iniția Învârtirea.

## Joc Automat (Opțional, se aplică doar în anumite jurisdicții)

Permite desfășurarea automată a jocului normal pentru un anumit număr de învârtiri. Numărul de învârtiri poate varia de la 5 învârtiri la 100 de învârtiri.

# Fișier De Asistență

## DEVILS DEAL HIGHRISE™

Bun venit la slotul video DEVILS DEAL HIGHRISE™. Acesta are 6 role, 6 rânduri și conține următoarele secvențe:

- MULTIPLICATORII DEVILS
- SIMBOLURI MISTERIOASE
- REÎNVÂRTIRI HIGHRISE (REÎNVÂRTIRI ÎNALTE)

Câștigul mediu teoretic al jucătorului (RTP) este:

- Joc obișnuit : 94,00%
- Bonusul Cumpărare (Opțional, se aplică doar în anumite jurisdicții) : 94,46%

## WILD

- SIMBOLUL WILD APARE PE ROLELE 2, 3, 4, 5, 6 ȘI ÎNLOCUIEȘTE TOATE SIMBOLURILE, CU EXCEPȚIA CELUI BONUS.

## BONUS

- 5 SAU MAI MULTE SIMBOLURI BONUS AFLATE ORIUNDE DECLANȘEAZĂ SECVENȚA REÎNVÂRTIRI HIGHRISE.

## MULTIPLICATORII DEVILS

- ÎN TIMPUL REÎNVÂRTIRILOR HIGHRISE, SIMBOLURILE MULTIPLICATOR D,E,V,I,L,S VOR ADĂUGA MULTIPLICATORUL 7X, 6X, 5X, 4X, 3X, 2X LA PREMIILE LOR CORESPUNZĂTOARE DE PE ROLE.

## SIMBOLURI MISTERIOASE

- ÎN FIECARE ÎNVÂRTIRE POATE SĂ APARĂ SIMBOLUL MISTERIOS.
- DUPĂ CE TOATE ROLELE S-AU OPRIT, TOATE SIMBOLURILE MISTERIOASE VOR DEZVĂLUI ACELAȘI SIMBOL.
- SIMBOLUL MISTERIOS POATE DEZVĂLUI ORICE SIMBOL, CU EXCEPȚIA WILD ȘI BONUS.

## REÎNVÂRTIRI HIGHRISE (REÎNVÂRTIRI ÎNALTE)

- 5 SAU MAI MULTE SIMBOLURI BONUS AFLATE ORIUNDE DECLANȘEAZĂ SECVENȚA REÎNVÂRTIRI HIGHRISE.
- SUNT ACORDATE 3 REÎNVÂRTIRI INIȚIALE.
- TOATE SIMBOLURILE BONUS DECLANȘATOARE CAD LA BAZA ROLELOR LOR ȘI SUNT OPRITE.
- TOATE POZIȚIILE FĂRĂ UN SIMBOL OPRIT SUNT REÎNVÂRTITE.
- SINGURELE SIMBOLURI ACTIVE CARE APAR LA BAZA CELOR 5 RÂNDURI SUNT SIMBOLURILE BONUS.
- SINGURELE SIMBOLURI ACTIVE CARE APAR PE RÂNDUL DE SUS SUNT SIMBOLURILE MULTIPLICATOR DEVILS.
- ORICE SIMBOL BONUS CARE APARE CADE PE URMĂTOAREA POZIȚIE DISPONIBILE DE PE ROLA SA ȘI ESTE OPRIT.
- ORICE SIMBOL MULTIPLICATOR DEVILS CARE APARE ESTE OPRIT PE POZIȚIE.
- ORICE SIMBOL BONUS SAU MULTIPLICATOR DEVILS CARE CADE RESETEAZĂ LA 3 NUMĂRUL DE REÎNVÂRTIRI RĂMASE.
- LA FINALIZAREA REÎNVÂRTIRILOR, SUNT ACORDATE PREMIILE.
- FIECARE BONUS DE PE O ROLĂ VA PLĂTI UN MULTIPLU EGAL CU NUMĂRUL TOTAL DE SIMBOLURI BONUS DE PE ROLA RESPECTIVĂ.
- DACĂ UN SIMBOL MULTIPLICATOR DEVILS ESTE, DE ASEMENEA, BLOCAT PE RESPECTIVA ROLĂ, ACEST PREMIU MAI ESTE ÎNMULȚIT ÎNCĂ O DATĂ.
- VALORILE MULTIPLICATORULUI DEVILS PE ROLELE 1, 2, 3, 4, 5, 6 SUNT 7X, 6X, 5X, 4X, 3X, RESPECTIV, 2X.
- DACĂ 2 SAU MAI MULTE SIMBOLURI MULTIPLICATOR DEVILS SE AFLĂ PE ROLE CONSECUTIVE, MULTIPLICATORII SUNT ADĂUGAȚI PENTRU TOATE SIMBOLURILE BONUS DE PE ROLELE RESPECTIVE.
- REÎNVÂRTIRILE SUNT JUCATE CU ACELAȘI PARIU CA CEL DIN ÎNVÂRTIREA DECLANȘATOARE.

## BONUSUL CUMPĂRARE (Opțional, se aplică doar în anumite jurisdicții)

- JUCĂTORUL POATE ALEGE SĂ CUMPERE O SECVENȚĂ REÎNVÂRTIRI HIGHRISE.
- COSTUL ACHIZIȚIEI ESTE 60 X VALOAREA PARIULUI PE ÎNVÂRTIRE.
- SE VA JUCA O ÎNVÂRTIRE CARE VA CONȚINE ÎNTRE 5 ȘI 9 SIMBOLURI BONUS.

## REGULILE DE JOC

- TOATE CÂȘTIGURILE APAR PE 46.656 DE MODURI DE PLATĂ.
- TOATE CÂȘTIGURILE SE PLĂTESC DE LA STÂNGA LA DREAPTA.
- CÂȘTIGURILE SIMILARE SE ADUNĂ.
- SE ACHITĂ DOAR CEL MAI MARE CÂȘTIG DINTR-UN MOD.
- PLĂȚILE SE EFECTUEAZĂ CONFORM TABELULUI DE PLĂȚI.
- FUNCȚIONAREA INCORECTĂ ANULEAZĂ TOATE PLĂȚILE ȘI JOCURILE.
- EXISTĂ O LIMITARE A CÂȘTIGULUI MAXIM LA O RUNDĂ DE JOC LA VALOAREA EGALĂ CU 20.000 X PARIUL PER ÎNVÂRTIRE.

## CUM SE JOACĂ



### Butonul Învârtire

- Plasează un pariu cu valoarea afișată pe buton și învârtite roletele.

Portret:



Peisaj:



### Butonul Meniu

- Deschide o fereastră în care jucătorul poate vedea paginile cu informații; poate accesa lobby-ul; poate modifica pariurile; poate configura jocul automat și modifica setările jocului.

Portret:



Peisaj:



### Contorul de Sold

- Afișează soldul curent al jucătorului.

Portret:



Peisaj:



### Contorul Câștig

- Afișează valoarea curentă a câștigului.



### Buton Informații

- Afișează paginile cu informații.



### Butonul Revenire la joc



- Reveniți la jocul de bază.

#### **Butonul Pagina de pornire**



- Se accesează Lobby-ul cazinoului. Configurabil, în funcție de operator.

#### **Butonul Joc automat (Opțional, se aplică doar în anumite jurisdicții)**



- Deschide fereastra de configurare a Jocului automat de unde jucătorul poate selecta numărul dorit de runde de joc automat și începe jocul automat.

#### **Butonul Oprește în timpul învârtirii (Opțional, se aplică doar în anumite jurisdicții)**



- Oprește învârtirea.

#### **Butonul Oprește în timpul Jocului automat (Opțional, se aplică doar în anumite jurisdicții)**

- Se oprește Jocul automat.

#### **Buton Setări pariu**



- Deschide fereastra de configurare a pariului de unde jucătorul poate selecta valoarea dorită a pariului.

#### **Buton Setări joc**

Deschide fereastra de configurare pentru Setările jocului de unde jucătorul poate modifica următoarele:



- Pornește sau Oprește sunetele
- Pornește sau Oprește muzica de fundal (menține efectele sonore Pornite)



#### **Butoane pentru muzică**

- Pornește sau, respectiv, Oprește sunetele.



### **Butoanele Sunet**

- Pornește sau, respectiv, Oprește sunetele.

Acestea sunt regulile jocului, versiunea 1 din data 11.7.2023.

# Fișier de asistență

## Dragon 50.000

Dragon 50.000 este un joc slot în stil clasic cu o temă orientală cu dragoni.

Conceput ca o experiență de joc curată și autentică, acesta se joacă pe 25 de linii aflate pe 5x3 role.

Câștigați până la 50.000x pariul pe linie în timpul Învârtirilor gratuite atunci când câștigați 5 la fel din Înlocuitor DRAGON sau 5 PERLE Distribuite!

Câștigul teoretic al jucătorului (RTP) este: 95.617%

## Regulile

### Regulile Jocului

Jucați 25 de linii.

DRAGONUL înlocuiește toate simbolurile, cu excepția PERLEI.

Premiul este DUBLAT când DRAGONUL înlocuiește într-o combinație câștigătoare.

Plățile sunt achitate în conformitate cu tabelul de plată.

Câștigurile sunt înmulțite cu pariul pe linie.

Este achitat doar cel mai mare câștig de pe fiecare linie activă.

Toate câștigurile apar doar pe liniile selectate, cu excepția PERLEI distribuite (care plătește oriunde).

Simbolurile plătesc de la stânga spre dreapta pe liniile de plată active, cu excepția PERLEI distribuite (care plătește în orice direcție).

Câștigurile simultane de pe linii de plată diferite sunt adăugate.

Funcționarea incorectă anulează toate plățile și jocurile.

## Învârtiri Gratuite

3, 4 sau 5 PERLE distribuite acordă 10 Învârtiri gratuite.

Toate câștigurile din timpul Învârtirilor gratuite sunt înmulțite cu 5.

Învârtirile gratuite pot fi redeclanșate.

Învârtiri Gratuite sunt jucate pe liniile și cu pariul din jocul în care opțiunea a fost activată

## Secvența risc

Pentru a risca un câștig, apăsați butonul RISC, apoi alegeți o CULOARE sau o SUITĂ.

Câștigul este DUBLAT (x2) dacă CULOAREA aleasă este cea corectă.

Câștigul este CVADRUPLAT (x4) dacă SUITA aleasă este cea corectă.

Câștigurile pot fi riscate de până la 5 ori sau până când este atinsă limita de miză afișată.

Unele opțiuni vor fi dezactivate dacă câștigul depășește una sau mai multe limite de miză.

Miza maximă pentru un risc pe CULOARE este de 29.650 înmulțit cu pariul pe linie plasat pentru câștigul declanșator.

Miza maximă pentru un risc pe SUITĂ este de 14.825 înmulțit cu pariul pe linie plasat pentru câștigul declanșator.

Câștigurile din Jackpotul progresiv (dacă există) nu pot fi riscate.

Secvența Risc nu este disponibilă în timpul jocului automat.



Este folosit un singur pachet de cărți.












Pachetul de cărți conține câte un As din fiecare suită (treflă, caro, cupă și pică).

Pachetul de cărți este reamestecat înainte de împărțirea fiecărei cărți.

## Modul de joc

Alegeți valoarea pariului și apăsați butonul învârtire.

|   |  |
|---|--|
|  | <p><b>Butonul Învârtire</b></p> <p>Plasează un pariu în funcție de liniile selectate și pariul pe linie; după aceea învârte rolele.</p>  |
|  | <p><b>Butonul Meniu</b></p> <p>Deschide o fereastră în care jucătorul poate vedea paginile cu informații; poate accesa lobby-ul; poate modifica pariurile; poate configura jocul automat și modifica setările jocului.</p> <p>Accesează implicit paginile cu informații.</p> |

|   |  |
|---|--|
|    | <p><b>Contorul de Sold</b></p> <p>Afișează soldul curent al jucătorului.</p>   |
|    | <p><b>Contorul Pariu total</b></p> <p>Afișează valoarea totală a mizei</p>   |
|    | <p><b>Contorul Câștig</b></p> <p>Afișează valoarea curentă a câștigului.</p>   |
|    | <p><b>Buton Informații</b></p> <p>Afișează paginile cu informații.</p>   |
|    | <p><b>Butonul Revenire la joc</b></p> <p>Se revine la jocul de bază.</p>   |
|    | <p><b>Butonul Acasă</b></p> <p>Se accesează Lobby-ul cazinoului. Configurabil de către operator.</p>   |
|   | <p><b>Butonul Joc automat</b></p> <p>Deschide fereastra de configurare a Jocului automat de unde jucătorul poate selecta numărul dorit de runde de joc automat și începe jocul automat.</p>  |
|  | <p><b>Oprește Jocul automat</b></p> <p>Se oprește Jocul automat. Numărul de jocuri automate va fi indicat pe buton.</p>  |
|  | <p><b>Buton Setări pariu</b></p> <p>Deschide fereastra de configurare a pariului de unde jucătorul poate selecta valoarea dorită a pariului.</p>   |
|  | <p><b>Buton Setări joc</b></p> <p>Deschide fereastra de configurare pentru Setările jocului de unde jucătorul poate modifica următoarele:</p> <ul style="list-style-type: none"> <li>- Pornește sau Oprește sunetele</li> <li>- Pornește sau Oprește muzica de fundal (menține efectele sonore Pornite)</li> <li>- Pornește sau Oprește modul ecran complet</li> <li>- Pornește sau Oprește modul pentru stângaci</li> </ul> |
|  | <p><b>Butoanele pentru Sunet</b></p> <p>Pornește sau, respectiv, Oprește sunetele.</p>   |

|  |   |
|--|---|
|   | <p><b>Butonul Risc</b></p> <p>Activat după un câștig; deschide Secvența Risc.</p>   |
|   | <p><b>Butonul Încasare</b></p> <p>Încasați câștigurile de la Secvența Risc și reveniți la joc.</p>  |
|   | <p><b>Butoanele Culoare</b></p> <p>Selectați pentru a risca; dacă alegerea este corectă, câștigul se dublează.</p> <p>Textul butonului va fi tradus în limbile corespunzătoare.</p> |
|  | <p><b>Butoanele Suită</b></p> <p>Selectați pentru a risca; dacă alegerea este corectă, câștigul se cvadruplează.</p>  |

## Comenzi rapide de la tastatură

Tasta Spațiu: Apăsarea tastei Spațiu va iniția Învârtirea.

## Jocul automat

Permite desfășurarea automată a jocului normal pentru un anumit număr de învârtiri. Opțiunile pentru numărul de învârtiri sunt de la 5 învârtiri la 250 de învârtiri.

# Fișier de asistență

## Dynamite Mine Explosion™

DYNAMITE MINE EXPLOSION este un joc slot cu BONUS WAYS.

Fiecare simbol DINAMITĂ îți aduce mai multe moduri de câștig!

Fiecare câștig poate duce la mai multe câștiguri și/sau mai multe simboluri DINAMITĂ care oferă mai multe moduri de câștig.

Secvența Jocuri gratuite este plină de simboluri DINAMITĂ suplimentare! Fiecare simbol DINAMITĂ îți aduce mai multe moduri de câștig PLUS simboluri WILD suplimentare și/sau jocuri gratuite suplimentare.

Câștigul teoretic pe termen lung este: 96,50%

## REGULI

### Wild

Simbolul WILD înlocuiește toate simbolurile, cu excepția simbolurilor SCATTER și DINAMITĂ.

WILD apare doar pe rolele 2, 3, 4 și 5.

### Scatter

3 sau mai multe simboluri SCATTER declanșează Secvența Jocuri gratuite.

### Dinamită

Simbolul DINAMITĂ apare pe benzile de role suprapuse și declanșează Bonus Ways.

### Bonus Ways

Fiecare simbol DINAMITĂ care apare va exploda, dezvăluind simbolul din spate și simboluri suplimentare în poziții active noi.

Între 1 și 3 poziții suplimentare vor fi activate dacă cel puțin un simbol DINAMITĂ explodează pe rolele 1, 2, 3, 4, 5 sau 6.

Sunt maxim 8 poziții active pentru fiecare rolă.

Toate câștigurile sunt evaluate o dată după ce toate simbolurile DINAMITĂ de pe ecran au explodat.

### Câștiguri Explozive

Pentru fiecare joc, toate simbolurile (cu excepția scatter) implicate într-un câștig vor exploda și vor cădea simboluri noi.

Simbolul DINAMITĂ care cade va exploda, dezvăluind simbolurile din spatele său și acordând mai multe poziții active.

Aceasta va continua până când nu mai este implicat niciun simbol (cu excepția simbolurilor scatter) într-un câștig.

Premiile pentru scatter sunt acordate o singură dată, după ce au explodat toate celelalte simboluri câștigătoare.

## Secvența Jocuri Gratuite

3, 4, 5 sau 6 simboluri Scatter acordă 10, 15, 20 sau, respectiv, 25 de jocuri gratuite.

Benzile de role jocuri gratuite sunt folosite în timpul Secvenței Jocuri gratuite.

Bonus Ways pot fi câștigate în timpul jocurilor gratuite.

Între 1 și 9 jocuri gratuite suplimentare pot fi câștigate când cel puțin un simbol DINAMITĂ explodează pe rola 1 sau 6.

Între 1 și 3 simboluri WILD sunt dezvăluite pe rolele 2, 3, 4 și/sau 5 după ce minimum un simbol DINAMITĂ explodează pe acea rolă.

Pariul total este identic cu cel din jocul care a declanșat Secvența Jocuri gratuite.

## Regulamentul Jocului

Fiecare joc începe cu 3 poziții active pe fiecare rolă.

Fiecare rotire poate avea până la 262.144 de modalități de câștig.

Plățile sunt achitate în conformitate cu tabelul de plată.

Toate câștigurile sunt înmulțite cu pariul total.

Este achitat cel mai mare câștig de la combinația câștigătoare.

Câștigurile simultane sunt adunate.

Fiecare simbol poate fi folosit o singură dată într-o combinație câștigătoare.

La stabilirea câștigului pentru respectivul simbol sunt folosite doar pozițiile care conțin simbolul câștigător.

Toate câștigurile încep cu prima rolă din stânga și se plătesc de la stânga la dreapta pe role consecutive, cu excepția simbolului scatter.

Simbolul WILD înlocuiește toate simbolurile, cu excepția simbolurilor SCATTER și DINAMITĂ.

WILD apare doar pe rolele 2, 3, 4 și 5.

Funcționarea incorectă anulează toate plățile și jocurile.

Jocurile incomplete vor fi rezolvate automat peste 2 zile.






Orice câștiguri rezultate din rezolvarea automată vor fi plătite în contul câștigătorului.

## Descrierea Jocului

Alegeți valoarea pariului și apăsați butonul învârtire.



|   |   |
|---|---|
|    | <p><b>Butonul Învârtire</b></p> <p>Plasează un pariu în funcție de liniile selectate și pariul pe linie; după aceea învârtete rolele.</p>   |
|    | <p><b>Butonul Joc automat</b></p> <p>Deschide fereastra de configurare a Jocului automat de unde jucătorul poate selecta numărul dorit de runde de joc automat și începe jocul automat.</p> <p>Atunci când Jocul automat este activ, atingerea butonului Joc automat va opri jocul automat.</p> |
|   | <p><b>Butonul Creștere/Scădere pariu</b></p> <p>Crește sau, respectiv, Scade pariul selectat</p>  |
| <p><b>Sold:</b></p>   | <p><b>Contorul de Sold</b></p> <p>Afișează soldul curent al jucătorului.</p>  |
| <p><b>Pariu: \$0.20</b></p>   | <p><b>Butonul Contor pariu</b></p> <p>Afișează miza totală și deschide fereastra de configurare a pariului unde jucătorul poate alege valoarea dorită a pariului.</p>   |
| <p><b>Câștig:</b></p>   | <p><b>Contorul Câștig</b></p> <p>Afișează valoarea curentă a câștigului.</p>  |
|  | <p><b>Butonul Meniu</b></p> <p>Deschide o fereastră în care jucătorul poate vedea paginile cu informații; poate accesa lobby-ul; poate modifica pariurile; poate configura jocul automat și modifica setările jocului.</p> <p>Accesează implicit paginile cu informații.</p>                    |
|  | <p><b>Butonul Acasă</b></p> <p>Se accesează Lobby-ul cazinoului. Configurabil de către operator.</p>  |
|   | <p><b>Buton Informații</b></p> <p>Afișează paginile cu informații.</p>  |

|   |  |
|---|--|
|    |  |
|    | <p><b>Buton Setări joc</b></p> <p>Deschide fereastra de configurare pentru Setările jocului de unde jucătorul poate modifica următoarele:</p> <ul style="list-style-type: none"> <li>- Pornește sau Oprește sunetele</li> <li>- Pornește sau Oprește muzica de fundal (menține efectele sonore Pornite)</li> <li>- Pornește sau Oprește modul ecran complet</li> <li>- Pornește sau Oprește modul pentru stângaci</li> </ul> |
|    | <p><b>Butonul Revenire la joc</b></p> <p>Se revine la jocul de bază.</p>   |
|   | <p><b>Butonul Sunet</b></p> <p>Pornește sau Oprește sunetul.</p>   |
|  | <p><b>Butonul Sunet de fundal</b></p> <p>Pornește sau Oprește melodiile de la învârtirea rolei</p>   |

## Comenzi rapide de la tastatură

Tasta Spațiu: Apăsarea tastei Spațiu va iniția Înviertirea.

## Joc automat

Permite desfășurarea automată a jocului normal pentru un anumit număr de învârtiri. Opțiunile pentru numărul de învârtiri sunt de la 10 învârtiri la 100 de învârtiri.

| Document Control     |                         |                |            |
|----------------------|-------------------------|----------------|------------|
| Author               | Nicholas Stollmann      | Revision       | V1.0       |
| Description          | HTML5 Help File         |                |            |
| Creation Date        | 8/8/2019                | Last Modified  | 20/11/2019 |
| Document Status      | Final                   | Effective Date |            |
| Associated Documents | Eagle Sun V1.0 - FOR SG |                |            |
| Revision History     | Chance PC3              |                |            |

## HTML 5 Help File

### Eagle Sun

Eagle Sun este un joc de slot Bet 40, cu 40 de linii (80 de linii în timpul jocurilor gratuite) și 4x5 role (8x5 role în timpul jocurilor gratuite) cu un bonus Reînvârtiri și un bonus Jocuri gratuite. În timpul jocului obișnuit, scopul este realizarea unei combinații câștigătoare de simboluri, obținând simboluri identice cel puțin pe rolele 1, 2 și 3. Plățile depind de numărul de fise jucate și combinația câștigătoare de simboluri obținută.

Media teoretică de returnare la jucător (în engleză, „return to player” - RTP) este de 95,76% pentru orice pariu.

## REGULAMENTUL JOCULUI

### Secvențele cu Reînvârtire și Învârtire Vultur

Simbolul Învârtire Vultur declanșează Secvența Reînvârtiri.



Colectați  pentru simboluri WILD suplimentare în secvența Învârtire Vultur.

1 Învârtire Vultur va fi acordată la finalul Secvenței Reînvârtiri.



Simbolul Învârtire Vultur înlocuiește toate simbolurile, cu excepția

Nu se acordă premii în timpul Secvenței Reînvârtiri.

Apare în jocul de bază, doar pe rola 3.

### Secvențele Jocuri gratuite și Super-învârtire Vultur



Colectați în timpul Jocurilor gratuite pentru simboluri WILD suplimentare în secvența Super-învârtire Vultur.

Jocurile gratuite se joacă cu 80 de linii.



Obțineți câte un pe fiecare rolă pentru 5 jocuri gratuite în plus.

1 Super-învârtire Vultur va fi acordată la finalul jocurilor gratuite

### REGULI

40 de fise activează 40 de linii.

Munte este WILD și înlocuiește toate simbolurile, cu excepția simbolurilor SCATTER și Învârtire Vultur.

Simbolul Wild Vultur este WILD și înlocuiește toate simbolurile, cu excepția simbolurilor SCATTER și Învârtire Vultur.

Simbolul Wild Vultur apare doar în secvențele Învârtire Vultur, Jocuri gratuite și Super-învârtire Vultur.

Toate câștigurile încep de pe prima rolă din stânga și plătesc de la stânga la dreapta pe role consecutive, exceptând simbolurile SCATTER, care plătesc oricum.

Toate câștigurile sunt înmulțite cu multiplicatorul de pariu, cu excepția celor SCATTER care sunt înmulțite cu pariul total.

Toate câștigurile, doar pe liniile de plată selectate, cu excepția celor SCATTER, care plătesc oricum.

Câștigurile de pe linii de plată diferite se adună.

Câștigurile Scatter se adaugă la câștigurile de pe liniile de plată.

Se ia în considerație doar câștigul cel mai mare pe fiecare linie de plată selectată.

Plățile se efectuează conform tabelului de plăți.

3, 4 sau 5 simboluri SCATTER declanșează 7, 12 sau 16 JOCURI GRATUITE, respectiv + 1 Super-învârtire Vultur.

Colectați până la 19 de Vulturi în timpul reînvârtirilor și până la 40 de Vulturi în timpul Jocurilor gratuite.

Jocurile gratuite nu pot fi redeclanșate.

Maximum 5 Jocuri gratuite suplimentare într-o secvență Jocuri gratuite.

Secvențele Jocuri gratuite și Super-învârtire Vultur se joacă cu pariul declanșator și pe 80 de linii.

Secvențele Reînvârtire și Învârtire Vultur se joacă cu liniile și pariul de la declanșare.

Defecțiunile anulează toate plățile și jocurile.

## DESCRIEREA JOCULUI

Pasul 1: Alegeți PARIU.

Pasul 2: ÎNVÂRTIRE

Valorile din tabelul de plăți sunt fixe, iar premiile se înmulțesc cu multiplicatorul de pariu.

*Jocul afișează toate detaliile în următoarele câmpuri de afișare.*

**Sold:** Afișează soldul total

**Câștig:** Afișează suma câștigată din învârtirea respectivă

**Pariu total:** Afișează pariul total mizat

**Câștig total:** Afișează câștigurile cumulate din timpul jocurilor gratuite

## BUTOANE JOC PRINCIPAL



### PARIU

Ajustează PARIU

Butonul (+) majorează PARIUL,  
butonul (-) micșorează PARIUL.

### ÎNVÂRTIRE

Învârte  
Când jucați



rolele.

pe computer, puteți învărti rolele apăsând BARA SPAȚIU.



### Joc automat

Vizualizare și setare opțiuni JOC AUTOMAT.



### Stop Joc automat

Afișează numărul de învărtiri de JOC AUTOMAT rămase, apăsați butonul ca să OPRIȚI JOCUL AUTOMAT și să reveniți la modul de joc obișnuit.



### STOP/SALT

În timpul jocului de bază, butonul OPREȘTE învărtirea roletelor. În timpul jocurilor gratuite, butonul OPREȘTE învărtirea roletelor sau SARE la învărtirea următoare.



### MENIU

Vizualizare MENIU, acordând accesul la filele INFORMAȚII, JOC AUTOMAT, PARIU, SUNET.

## BUTOANE FILE MENIU:



### INFORMAȚII

Consultați regulamentul jocului și premiile pentru combinațiile câștigătoare de simboluri.



#### **JOC AUTOMAT**

Consultați opțiunile de JOC AUTOMAT disponibile. JOCUL AUTOMAT permite să jucați automat jocuri consecutive.



#### **PARIU**

Consultați opțiunile de pariere disponibile.  
PARIUL TOTAL este egal cu Multiplicatorul pariului x valoarea fisei.



#### **SUNET**

Consultați setările disponibile pentru sunet.



#### **REVENIRE**

Închide MENIUL și vă direcționează înapoi la joc.

# Fișier de asistență

## El Dorado Infinity Reels™

Eldorado Infinity Reels™ este un joc slot inovator cu un nou tip de mecanică.

Jucătorul începe cu 3 role x 4 rânduri. Se pot adăuga la infinit role noi. Fiecare rolă nouă crește multiplicatorul pentru toate câștigurile cu simboluri.

Fiecare învârtire are șansa de a continua să adauge role noi pentru câștiguri mai mari și o șansă de a ajunge la jackpot. La rola a 15-a, jucătorul primește Premiul Jackpot în valoare de 888x pariul total

Câștigul teoretic al jucătorului este: 95,51% la 96,54%

## Regulile

### JOKER

WILD NATIV înlocuiește toate simbolurile, cu excepția TEMPLULUI.

### DISPERSIE

Orice câștig cu simbol TEMPLU declanșează Învolvări gratuite.

### PLĂȚILE SIMBOLULUI

Simbolurile plătesc de la stâng spre dreapta, cu excepția simbolului TEMPLU (care plătește în orice direcție) dacă aparițiile simbolului participant sunt în număr mai mare sau egal cu 5.

Plățile simbolului sunt calculate ca numărul de simboluri participante înmulțit cu valoarea simbolului din Tabelul de plată.

Câștigurile sunt înmulțite cu valoarea fisei.

### ROLELE INFINITULUI

Toate învolvările încep cu 3 role.

La orice învolvire, dacă rola din extrema dreaptă îmbunătățește orice combinație de simboluri, atunci în dreapta se adaugă o rolă suplimentară.

Noua rolă este învolvită și, dacă din nou îmbunătățește orice combinație de simboluri, atunci este adăugată o nouă rolă și așa mai departe.

Câștigurile sunt calculate după ce nu mai este adăugată nicio rolă.



Nu este impusă nicio limită superioară privind numărul de role care pot fi adăugate.

## **Multiplicator Simbol**

Multiplicatorul simbolului se aplică la toate câștigurile simbolului.

În orice joc nou, Multiplicatorul simbolului începe de la 1.

În jocul de bază, Multiplicatorul simbolului crește cu 1 de fiecare dată când este adăugată o nouă rolă.

La nivelurile 1, 2, 3 și 4 din Învârtirile gratuite, Multiplicatorul simbolului crește cu 1, 2, 3 și, respectiv, 4 de fiecare dată când este adăugată o nouă rolă.

Multiplicatorul simbolului începe de la 1 când încep Învârtirile gratuite, însă nu se resetează între Învârtirile gratuite.

Nu este impusă nicio limită superioară pentru Multiplicatorul simbolului.

## **Jackpot**

Se acordă un premiu egal cu 888x pariul total pentru orice învârtire care rezultă în adăugarea a 12 sau mai multe role.

Multiplicatorul simbolului nu se aplică la câștigurile Jackpot.

## **Învârtiri gratuite**

Orice câștig cu simbol TEMPLU declanșează Învârtiri gratuite.

Există patru Niveluri pentru Învârtirile gratuite.

La prima declanșare, jucătorul primește Nivelul 1 din Învârtirile gratuite.

Jucătorul are opțiunile SALVEAZĂ, RISCĂ sau JOACĂ Nivelul curent de Învârtiri gratuite.

Dacă jucătorul alege SALVEAZĂ, jocul revine la jocul de bază; la următoarea declanșare a Învârtirilor gratuite, nivelul va crește cu 1 (având în continuare opțiunile SALVEAZĂ/RISCĂ/JOACĂ)

Dacă jucătorul alege RISCĂ, atunci este învârtită Roata riscului. Dacă aceasta se oprește la un segment Verde, Nivelul Învârtirilor gratuite este incrementat cu 1 (și jucătorul poate alege RISCĂ din nou sau SALVEAZĂ/JOACĂ). Dacă aceasta se oprește la un segment care nu este verde, atunci jocul revine la jocul de bază și toate Nivelurile pentru Învârtiri gratuite sunt pierdute.

Dacă jucătorul alege JOACĂ, atunci acesta primește 10 Învârtiri gratuite care sunt jucate la Nivelul curent pentru Învârtirile gratuite.

Dacă jucătorul ajunge la Nivelul 4 pentru Învârtiri gratuite (prin RISCĂ sau SALVEAZĂ și declanșare), JOACĂ se alege automat.

La nivelurile 1, 2, 3 și 4 din Învârtirile gratuite, Multiplicatorul simbolului crește cu 1, 2, 3 și, respectiv, 4 de fiecare dată când este adăugată o nouă rolă.

După terminarea tuturor învârtirilor, se resetează Nivelul pentru Învârtiri gratuite.

Orice câștig cu simbol TEMPLU din timpul Învârtirilor gratuite acordă 4 învârtiri suplimentare.

Învârtirile gratuite sunt jucate cu același pariu ca la învârtirea declanșatoare.

Nivelurile Învârtirilor gratuite se acumulează în funcție de nivelul pariului.

## Regulile Jocului

20 de fise pentru a juca.

Simbolurile plătesc de la stâng spre dreapta, cu excepția simbolului TEMPLU (care plătește în orice direcție) dacă aparițiile simbolului participant sunt în număr mai mare sau egal cu 5.

Simbolurile plătesc ca Scatter.

Plățile simbolului sunt calculate ca numărul de simboluri participante înmulțit cu valoarea simbolului din Tabelul de plată.

Câștigurile sunt înmulțite cu valoarea fisei.






Câștigurile identice pentru simboluri diferite sunt adunate.









WILD NATIV înlocuiește toate simbolurile, cu excepția TEMPLULUI.

Funcționarea incorectă anulează toate plățile și jocurile.

## Modul De Joc

Alegeți valoarea pariului și apăsați butonul învârtire.

|   |  |
|---|--|
|  | <p><b>Butonul Învârtire</b></p> <p>Plasează un pariu în funcție de liniile selectate și pariul pe linie; după aceea învârtite rolele.</p>  |
|  | <p><b>Butonul Meniu</b></p> <p>Deschide o fereastră în care jucătorul poate vedea paginile cu informații; poate accesa lobby-ul; poate modifica pariurile; poate configura jocul automat și modifica setările jocului.</p> <p>Accesează implicit paginile cu informații.</p> |
|  | <p><b>Contorul de Sold</b></p> <p>Afișează soldul curent al jucătorului.</p>   |
|  | <p><b>Contorul Pariu total</b></p> <p>Afișează valoarea totală a mizei</p>   |
|  | <p><b>Contorul Câștig</b></p> <p>Afișează valoarea curentă a câștigului.</p>   |

|   |  |
|---|--|
|    | <p><b>Buton Informații</b></p> <p>Afișează paginile cu informații.</p>   |
|    | <p><b>Butonul Revenire la joc</b></p> <p>Se revine la jocul de bază.</p>   |
|    | <p><b>Butonul Acasă</b></p> <p>Se accesează Lobby-ul cazinoului. Configurabil de către operator.</p>   |
|    | <p><b>Butonul Joc automat</b></p> <p>Deschide fereastra de configurare a Jocului automat de unde jucătorul poate selecta numărul dorit de runde de joc automat și începe jocul automat.</p>  |
|   | <p><b>Oprește Jocul automat</b></p> <p>Se oprește Jocul automat. Numărul de jocuri automate va fi indicat pe buton.</p>  |
|  | <p><b>Buton Setări pariu</b></p> <p>Deschide fereastra de configurare a pariului de unde jucătorul poate selecta valoarea dorită a pariului.</p>   |
|  | <p><b>Buton Setări joc</b></p> <p>Deschide fereastra de configurare pentru Setările jocului de unde jucătorul poate modifica următoarele:</p> <ul style="list-style-type: none"> <li>- Pornește sau Oprește sunetele</li> <li>- Pornește sau Oprește muzica de fundal (menține efectele sonore Pornite)</li> <li>- Pornește sau Oprește modul pentru stângaci</li> </ul> |
|  | <p><b>Butoanele pentru Sunet</b></p> <p>Pornește sau, respectiv, Oprește sunetele.</p>   |

## Comenzi rapide de la tastatură

Tasta Spațiu: Apăsarea tastei Spațiu va iniția Învârtirea.

## Jocul automat

Permite desfășurarea automată a jocului normal pentru un anumit număr de învârtiri. Opțiunile pentru numărul de învârtiri sunt de la 10 învârtiri la 100 de învârtiri.



# Fișier de asistență

## FESTIVAL 10K WAYS™

Festival 10K Ways™ este un joc de slot 10K Ways™ cu până la 10.000 de moduri de câștig.

Jocul are 6 role. Acesta conține 4 rânduri pe rolele 1 și 6 și 5 rânduri (inclusiv rola superioară) pe rolele 2, 3, 4 și 5.

Câștigul teoretic al jucătorului este de: 94,00%

## Reguli

### SIMBOL WILD LEU GARDIAN



SIMBOLUL WILD LEU GARDIAN înlocuiește toate simbolurile, în afară de SIMBOLUL SCATTER.

SIMBOLUL WILD LEU GARDIAN apare numai pe rolele de sus.

### SCATTER



6 sau mai multe simboluri SCATTER declanșează Reînvârțirile Bonus.

## BONUS CÂȘTIG URIAȘ

Fiecare SCATTER acordă un premiu sau un bonus în Reînvârtirile Bonus.

| BONUS 10.000 | BONUS GRAND | BONUS MAJOR | BONUS MINOR | BONUS MINI |
|--------------|-------------|-------------|-------------|------------|
| x10.000      | x2000       | x250        | x50         | x10        |

## REÎNVÂRTIRI BONUS

Reînvârtirile Bonus sunt declanșate atunci când apar 6 sau mai multe simboluri SCATTER.

3 reînvârtiri acordate.

Toate simbolurile SCATTER sunt reținute și toate pozițiile rămase se învârt.

Atunci când apar simboluri SCATTER noi, acestea sunt reținute și reînvârtirile se resetează la 3.

Reînvârtirile se termină atunci când nu mai rămâne nicio reînvârtire sau atunci când toate pozițiile vizibile de pe role sunt umplute cu simboluri SCATTER.

După terminarea reînvârtirilor, fiecare simbol SCATTER acordă un premiu sau un premiu bonus.

Premiile Bonus Mini și Minor pot fi acordate de mai multe ori în timpul unei secvențe.

Premiile Bonus MAJOR, GRAND și 10.000 pot fi acordate o singură dată în timpul unei secvențe.

Premiul bonus 10.000 echivalează cu 10.000 x pariul total.

Premiul Bonus Grand echivalează cu 2000 x pariul total.

Premiul Bonus Major echivalează cu 250 x pariul total.

Premiul Bonus Minor echivalează cu 50 x pariul total.

Premiul Bonus Mini echivalează cu 10 x pariul total.

Valoarea premiilor care nu sunt bonus este între 1 și 100 x pariul total.

Premiile bonus nu sunt progresive.

Reînvârtirile Bonus sunt jucate cu pariul din învârtirea declanșatoare.

## REGULILE DE JOC

Jucătorul selectează o valoare a Pariului total pentru a juca pe 10.000 de moduri.

Plățile se efectuează conform tabelului de plăți.

Toate câștigurile sunt înmulțite cu pariul total.

Premiile care nu sunt bonus și sunt afișate peste simboluri SCATTER au fost deja înmulțite cu valoarea pariului total.

Câștigul cel mai mare se plătește pe fiecare combinație câștigătoare.

Câștigurile similare se adună.

La determinarea câștigului pentru un anumit simbol se folosesc numai pozițiile care conțin simbolul câștigător.

Toate câștigurile încep de la rola cea mai din stânga și se achită de la stânga spre dreapta doar pe role adiacente.

SIMBOLUL WILD LEU GARDIAN înlocuiește toate simbolurile, în afară de SIMBOLUL SCATTER.

SIMBOLUL WILD LEU GARDIAN apare numai pe rolele de sus.







Rola de sus adaugă un simbol pe rola deasupra căreia se află pentru rolele 2, 3, 4 și 5.

Fiecare simbol câștigător (mai puțin SCATTER) explodează și este înlocuit cu simboluri care vin de deasupra roletelor și din partea din dreapta a rolei superioare.

Funcționarea incorectă anulează toate plățile și jocurile.

## Cum Se Joacă

Alegeți valoarea pariului și apăsați pe butonul de învârtire.

|   |  |
|---|--|
|    | <p><b>Butonul Învertire</b></p> <p>Plasează pariul și apoi învârtite rolele.</p>   |
|    | <p><b>Butonul Meniu</b></p> <p>Deschide o fereastră în care jucătorul poate vedea paginile cu informații; poate accesa lobby-ul; poate modifica pariurile; poate configura jocul automat și modifica setările jocului.</p> <p>Accesează implicit paginile cu informații.</p> |
| <p><b>SOLD:</b></p>   | <p><b>Contorul de Sold</b></p> <p>Afișează soldul curent al jucătorului.</p>   |
| <p><b>PARIU TOTAL:</b></p>  | <p><b>Contorul Pariu total</b></p> <p>Afișează valoarea totală a mizei.</p>  |
| <p><b>CÂȘTIG:</b></p>   | <p><b>Contorul Câștig</b></p> <p>Afișează valoarea curentă a câștigului.</p>   |
|  | <p><b>Buton Informații</b></p> <p>Afișează paginile cu informații.</p>   |
|  | <p><b>Butonul Revenire la joc</b></p> <p>Se revine la jocul de bază.</p>   |
|  | <p><b>Butonul Acasă</b></p> <p>Se accesează Lobby-ul cazinoului. Configurabil de către operator.</p>   |
|  | <p><b>Butonul Joc automat (Opțional, se aplică doar în anumite jurisdicții)</b></p> <p>Deschide fereastra de configurare a Jocului automat de unde jucătorul poate selecta numărul dorit de runde de joc automat și începe jocul automat.</p>                                |

|   |  |
|---|--|
|    | <p><b>Oprește Jocul automat (Opțional, se aplică doar în anumite jurisdicții)</b></p> <p>Se oprește Jocul automat. Numărul de jocuri automate va fi indicat pe buton.</p>  |
|    | <p><b>Buton Setări pariu</b></p> <p>Deschide fereastra de configurare a pariului de unde jucătorul poate selecta valoarea dorită a pariului.</p>   |
|    | <p><b>Buton Setări joc</b></p> <p>Deschide fereastra de configurare pentru Setările jocului de unde jucătorul poate modifica următoarele:</p> <ul style="list-style-type: none"> <li>- Pornește sau Oprește sunetele.</li> <li>- Pornește sau Oprește muzica de fundal (menține efectele sonore Pornite).</li> </ul> |
|    | <p><b>Butoanele pentru Sunet</b></p> <p>Pornește sau, respectiv, Oprește sunetele.</p>   |
|  | <p><b>Contoarele Bonus</b></p> <p>Afișează valorile Bonusurilor.</p>   |

## Comenzi rapide de la tastatură

Bara de spațiu - Apăsarea barei de spațiu va iniția Învârtirea.

## Joc automat (Opțional, se aplică doar în anumite jurisdicții)

Permite desfășurarea automată a jocului normal pentru un anumit număr de învârtiri. Numărul de învârtiri poate varia de la 10 învârtiri la 100 de învârtiri.



# Fișier de asistență

## FRUIT COMBINATOR™

Bun venit în slotul video FRUIT COMBINATOR™.

Acest joc conține:

- 6 coloane de simboluri, înalte până la 5 rânduri.
- Până la 707 moduri adiacente.
- Jocuri Gratuite

Câștigul mediu teoretic al jucătorului (RTP) este: 96,13%

## Reguli

### WILD



- WILD înlocuiește toate simbolurile, cu excepția SCATTER.
- WILD nu apare pe coloana 1 sau 6.

## SCATTER



- Jocurile gratuite sunt declanșate când apar cel puțin 3 simboluri SCATTER.

## MECANICA DE PLATĂ

- Toate câștigurile (cu excepția celor din simbolul SCATTER) încep de la coloana cea mai din stânga și plătesc doar de la stânga la dreapta, pe coloane adiacente, dacă simbolurile sunt pe rânduri adiacente.

## Căderea De Bază

- La începutul unui joc, 3 simboluri cad pe fiecare dintre cele 6 coloane.

## Explozii

- Atunci când se obține o combinație câștigătoare, toate simbolurile de pe pozițiile necâștigătoare sunt îndepărtate, cu excepția simbolurilor SCATTER.
- Simbolurile rămase cad în poziția cea mai de jos de pe coloana lor.

## Metamorfoze

- Dacă după Explozii rămâne mai mult de un singur tip de simboluri (excluzând simbolurile SCATTER și WILD), atunci acestea se transformă toate în simbolul cu cea mai mare plată dintre cele prezente.

## Boostere

- Dacă după Explozii și Metamorfoze orice simbol câștigător anterior nu se mai află pe o poziție câștigătoare, pe una sau mai multe coloane din jur vor fi adăugate simboluri identice suplimentare, pentru a-l transforma într-un simbol câștigător.

## Căderile

- După Explozii, Metamorfoze și Boostere, va cădea un simbol nou în partea de sus a fiecărei coloane pe care apar mai puțin de 5 simboluri.
- Orice simbol căzut (cu excepția simbolurilor SCATTER) care nu se potrivește sau nu înlocuiește simbolul curent care plătește va exploda.
- Orice simbol căzut care este identic sau înlocuiește simbolul curent care plătește, însă nu cade într-o poziție care plătește când cade (înainte să cadă ca orice alte simboluri de pe coloană) va exploda.
- Orice simbol care este identic sau înlocuiește simbolul curent care plătește și cade într-o poziție care plătește va fi păstrat.
- Simbolurile SCATTER sunt păstrate mereu.
- Dacă numărul total de simboluri păstrate este mai mare decât cel din Căderea anterioară (sau jocul de bază înainte de orice Metamorfoză/Booster dacă este prima cădere), atunci se declanșează o Cădere în plus.
- Căderile noi nu pot fi declanșate dacă toate coloanele conțin 5 simboluri.
- Câștigurile cu simbol sunt plătite după ce nu mai sunt declanșate alte Căderi.

## Jocuri Gratuite

- Jocurile gratuite sunt declanșate când apar cel puțin 3 simboluri SCATTER.
- Jocurile gratuite sunt declanșate doar după ce se termină toate Căderile din jocul de bază.
- Este plătită valoarea premiului la fiecare SCATTER declanșator.
- Se acordă 3 jocuri gratuite.
- Orice simbol SCATTER care apare în timpul Jocului gratuit resetează numărul de Jocuri gratuite la 3.
- Este plătită valoarea premiului la orice SCATTER prezent la finalizarea oricărui joc gratuit.
- Jocurile gratuite sunt jucate cu pariul din jocul declanșator.

### Premii Scatter

- Fiecare simbol SCATTER afișează o valoare a premiului.
- Premiul Bonus Grand echivalează cu 2000 x pariul total.


- Premiul Bonus Major echivalează cu 250 x pariul total.
- Premiul Bonus Minor echivalează cu 50 x pariul total.
- Premiul Bonus Mini echivalează cu 10 x pariul total.
- Valoarea premiilor care nu sunt bonus este între 1 și 100 x pariul total.

## Regulile De Joc

- Jucătorul alege valoarea Pariului total cu care va juca pe până la 707 de moduri adiacente.
- Pariul de bază este egal cu Pariul total împărțit la 20.
- Plățile se efectuează conform tabelului de plăți.
- Toate câștigurile sunt înmulțite cu pariul total.
- Premiile care nu sunt bonus și sunt afișate peste simboluri SCATTER au fost deja înmulțite cu valoarea pariului total.
- Câștigul cel mai mare se plătește pe fiecare combinație câștigătoare.
- Câștigurile similare se adună.
- La determinarea câștigului pentru un anumit simbol se folosesc numai pozițiile care conțin simbolul câștigător.
- Toate câștigurile (cu excepția celor din simbolul SCATTER) încep de la coloana cea mai din stânga și plătesc doar de la stânga la dreapta, pe coloane adiacente, dacă simbolurile sunt pe rânduri adiacente.
- Câștigurile sunt calculate și plătite doar după ce se termină toate căderile.
- WILD înlocuiește toate simbolurile, cu excepția SCATTER.
- WILD nu apare pe coloana 1 sau 6.
- Funcționarea incorectă anulează toate plățile și jocurile.

## CUM SE JOACĂ

Alegeți valoarea pariului și apăsați pe butonul Joc.



### Butonul Joc

- Plasează un pariu, apoi pornește Căderile de bază.



#### **Butonul Meniu**

- Deschide o fereastră în care jucătorul poate vedea paginile cu informații; poate accesa lobby-ul; poate modifica pariurile; poate configura jocul automat și modifica setările jocului.
- Implicit, sunt deschise paginile cu informații.

**SOLD:**

#### **Contorul De Sold**

- Afișează soldul curent al jucătorului.

**PARIU TOTAL:**

#### **Contorul Pariu Total**

- Afișează pariul total mizat.

**CÂȘTIG:**

#### **Contorul Câștig**

- Afișează valoarea curentă a câștigului.



#### **Buton Informații**

- Afișează paginile cu informații.



#### **Butonul Revenire la joc**

- Reveniți la jocul de bază.



#### **Butonul Pagina De Pornire**

- Accesați Lobby-ul. Configurabil, în funcție de operator.



#### **Butonul Joc automat (Opțional, se aplică doar în anumite jurisdicții)**

- Deschide fereastra de configurare a Jocului automat de unde jucătorul poate selecta numărul dorit de runde de joc automat și începe jocul automat.



#### **Oprește Jocul automat (Opțional, se aplică doar în anumite jurisdicții)**

- Se oprește Jocul automat. Numărul de jocuri automate va fi indicat pe buton.



#### **Buton Setări Pariu**


- Deschideți fereastra de configurare a pariului, unde jucătorul poate alege valoarea dorită a pariului.



#### **Buton Setări Joc**

Deschide fereastra de configurare pentru Setările jocului de unde jucătorul poate modifica următoarele:

- Pornește sau Oprește sunetele
- Pornește sau Oprește muzica de fundal (menține efectele sonore Pornite)



### Butoanele Sunet

- Pornește sau, respectiv, Oprește sunetele.



### Contoarele Bonus

- Afișează valorile Bonusurilor.

## Comenzi Rapide De La Tastatură

- Apăsarea barei de Spațiu va iniția Căderea de bază sau va face saltul la secvența de joc curentă.

## Joc automat (Opțional, se aplică doar în anumite jurisdicții)

- Permite jucarea automată a mai multor jocuri obișnuite consecutive, pentru un anumit număr de căderi de bază. Opțiunile variază între 10 și 100 de căderi de bază.

Acestea sunt regulile jocului, versiunea 1 din data 13.3.2023.

# Fișier de asistență

## FRUIT COMBINATOR™

Bun venit în slotul video FRUIT COMBINATOR™.

Acest joc conține:

- 6 coloane de simboluri, înalte până la 5 rânduri.
- Până la 707 moduri adiacente.
- Jocuri Gratuite

Câștigul mediu teoretic al jucătorului (RTP) este: 94,00%

## Reguli

### WILD



- WILD înlocuiește toate simbolurile, cu excepția SCATTER.
- WILD nu apare pe coloana 1 sau 6.



## SCATTER



- Jocurile gratuite sunt declanșate când apar cel puțin 3 simboluri SCATTER.

## MECANICA DE PLATĂ

- Toate câștigurile (cu excepția celor din simbolul SCATTER) încep de la coloana cea mai din stânga și plătesc doar de la stânga la dreapta, pe coloane adiacente, dacă simbolurile sunt pe rânduri adiacente.

## Căderea De Bază

- La începutul unui joc, 3 simboluri cad pe fiecare dintre cele 6 coloane.

## Explozii

- Atunci când se obține o combinație câștigătoare, toate simbolurile de pe pozițiile necâștigătoare sunt îndepărtate, cu excepția simbolurilor SCATTER.
- Simbolurile rămase cad în poziția cea mai de jos de pe coloana lor.

## Metamorfoze

- Dacă după Explozii rămâne mai mult de un singur tip de simboluri (excluzând simbolurile SCATTER și WILD), atunci acestea se transformă toate în simbolul cu cea mai mare plată dintre cele prezente.

## Boostere

- Dacă după Explozii și Metamorfoze orice simbol câștigător anterior nu se mai află pe o poziție câștigătoare, pe una sau mai multe coloane din jur vor fi adăugate simboluri identice suplimentare, pentru a-l transforma într-un simbol câștigător.

## Căderile

- După Explozii, Metamorfoze și Boostere, va cădea un simbol nou în partea de sus a fiecărei coloane pe care apar mai puțin de 5 simboluri.
- Orice simbol căzut (cu excepția simbolurilor SCATTER) care nu se potrivește sau nu înlocuiește simbolul curent care plătește va exploda.
- Orice simbol căzut care este identic sau înlocuiește simbolul curent care plătește, însă nu cade într-o poziție care plătește când cade (înainte să cadă ca orice alte simboluri de pe coloană) va exploda.
- Orice simbol care este identic sau înlocuiește simbolul curent care plătește și cade într-o poziție care plătește va fi păstrat.
- Simbolurile SCATTER sunt păstrate mereu.
- Dacă numărul total de simboluri păstrate este mai mare decât cel din Căderea anterioară (sau jocul de bază înainte de orice Metamorfoză/Booster dacă este prima cădere), atunci se declanșează o Cădere în plus.
- Căderile noi nu pot fi declanșate dacă toate coloanele conțin 5 simboluri.
- Câștigurile cu simbol sunt plătite după ce nu mai sunt declanșate alte Căderi.

## Jocuri Gratuite

- Jocurile gratuite sunt declanșate când apar cel puțin 3 simboluri SCATTER.
- Jocurile gratuite sunt declanșate doar după ce se termină toate Căderile din jocul de bază.
- Este plătită valoarea premiului la fiecare SCATTER declanșator.
- Se acordă 3 jocuri gratuite.
- Orice simbol SCATTER care apare în timpul Jocului gratuit resetează numărul de Jocuri gratuite la 3.
- Este plătită valoarea premiului la orice SCATTER prezent la finalizarea oricărui joc gratuit.
- Jocurile gratuite sunt jucate cu pariul din jocul declanșator.

### Premii Scatter

- Fiecare simbol SCATTER afișează o valoare a premiului.
- Premiul Bonus Grand echivalează cu 2000 x pariul total.


- Premiul Bonus Major echivalează cu 250 x pariul total.
- Premiul Bonus Minor echivalează cu 50 x pariul total.
- Premiul Bonus Mini echivalează cu 10 x pariul total.
- Valoarea premiilor care nu sunt bonus este între 1 și 100 x pariul total.

## Regulile De Joc

- Jucătorul alege valoarea Pariului total cu care va juca pe până la 707 de moduri adiacente.
- Pariul de bază este egal cu Pariul total împărțit la 20.
- Plățile se efectuează conform tabelului de plăți.
- Toate câștigurile sunt înmulțite cu pariul total.
- Premiile care nu sunt bonus și sunt afișate peste simboluri SCATTER au fost deja înmulțite cu valoarea pariului total.
- Câștigul cel mai mare se plătește pe fiecare combinație câștigătoare.
- Câștigurile similare se adună.
- La determinarea câștigului pentru un anumit simbol se folosesc numai pozițiile care conțin simbolul câștigător.
- Toate câștigurile (cu excepția celor din simbolul SCATTER) încep de la coloana cea mai din stânga și plătesc doar de la stânga la dreapta, pe coloane adiacente, dacă simbolurile sunt pe rânduri adiacente.
- Câștigurile sunt calculate și plătite doar după ce se termină toate căderile.
- WILD înlocuiește toate simbolurile, cu excepția SCATTER.
- WILD nu apare pe coloana 1 sau 6.
- Funcționarea incorectă anulează toate plățile și jocurile.

## CUM SE JOACĂ

Alegeți valoarea pariului și apăsați pe butonul Joc.



### Butonul Joc

- Plasează un pariu, apoi pornește Căderile de bază.



### **Butonul Meniu**

- Deschide o fereastră în care jucătorul poate vedea paginile cu informații; poate accesa lobby-ul; poate modifica pariurile; poate configura jocul automat și modifica setările jocului.
- Implicit, sunt deschise paginile cu informații.

**SOLD:**

### **Contorul De Sold**

- Afișează soldul curent al jucătorului.

**PARIU TOTAL:**

### **Contorul Pariu Total**

- Afișați pariul total mizat.

**CÂȘTIG:**

### **Contorul Câștig**

- Afișează valoarea curentă a câștigului.



### **Buton Informații**

- Afișează paginile cu informații.



### **Butonul Revenire la joc**

- Reveniți la jocul de bază.



### **Butonul Pagina De Pornire**

- Accesați Lobby-ul. Configurabil, în funcție de operator.



### **Butonul Joc automat (Opțional, se aplică doar în anumite jurisdicții)**

- Deschide fereastra de configurare a Jocului automat de unde jucătorul poate selecta numărul dorit de runde de joc automat și începe jocul automat.



### **Oprește Jocul automat (Opțional, se aplică doar în anumite jurisdicții)**

- Se oprește Jocul automat. Numărul de jocuri automate va fi indicat pe buton.



### **Buton Setări Pariu**


- Deschideți fereastra de configurare a pariului, unde jucătorul poate alege valoarea dorită a pariului.



### **Buton Setări Joc**

Deschide fereastra de configurare pentru Setările jocului de unde jucătorul poate modifica următoarele:

- Pornește sau Oprește sunetele
- Pornește sau Oprește muzica de fundal (menține efectele sonore Pornite)



### Butoanele Sunet

- Pornește sau, respectiv, Oprește sunetele.



### Contoarele Bonus

- Afișează valorile Bonusurilor.

## Comenzi Rapide De La Tastatură

- Apăsarea barei de Spațiu va iniția Căderea de bază sau va face saltul la secvența de joc curentă.

## Joc automat (Opțional, se aplică doar în anumite jurisdicții)

- Permite jucarea automată a mai multor jocuri obișnuite consecutive, pentru un anumit număr de căderi de bază. Opțiunile variază între 10 și 100 de căderi de bază.

Acestea sunt regulile jocului, versiunea 1 din data 13.3.2023.



| Document Control     |   |                |            |
|----------------------|---|----------------|------------|
| Author               | Ben Corkish                                       | Revision       | V1.0       |
| Description          | Help File – Gargoyle Infinity Reels               |                |            |
| Creation Date        | 19 Nov 2020                                       | Last Modified  | 20/11/2020 |
| Document Status      | <b>In review</b>                                  | Effective Date |            |
| Associated Documents |   |                |            |
| Revision History     | 19Bart5 Nov 2020 – Ben Corkish – document created |                |            |

# Fișier de asistență

## Gargoyle Infinity Reels™

Gargoyle Infinity Reels™ este un joc de slot inovator cu mecanică nouă.

Jucătorul începe cu 3 role x 3 rânduri. Se pot adăuga role noi la infinit; fiecare rolă nouă crește multiplicatorul pentru toate câștigurile cu simboluri.

Fiecare învârtire are șansa de a adăuga role noi pentru câștiguri mai mari și o încercare de a ajunge la jackpot.

Câștigul teoretic pe termen lung este: 95,76%

## Regulile

### Wild



este WILD și înlocuiește toate celelalte simboluri, cu excepția celor scatter  
Colectați simboluri Wild în timpul Învârtirilor gratuite pentru a debloca role mai înalte!  
Unul sau mai multe simboluri WILD când înălțimea este de 6 acordă un Jackpot aleatoriu

## Scatter



Câștigați 10 învârtiri gratuite cu cel puțin 3 simboluri Scatter.

## Plățile Simbolului

Plățile de bază pentru 3 de același fel se fac conform tabelului de plăți, după cum se arată.  
Pentru fiecare simbol eligibil suplimentar, peste pragul de 3 de același fel, câștigul este plătit din nou.

## Infinity Reels™ (Rolele Infinitului)

Toate învârtirile încep cu 3 role.

Declanșați o nouă rolă cu fiecare combinație câștigătoare sau cu cel puțin 2 simboluri Scatter.

Noua rolă este învârtită și, dacă din nou îmbunătățește orice combinație de simboluri, atunci este adăugată o nouă rolă și așa mai departe.

Câștigurile sunt calculate după ce nu mai este adăugată nicio rolă.

Nu este impusă nicio limită superioară privind numărul de role care pot fi adăugate.



## Învârtiri gratuite cu Moduri îmbunătățite



Câștigați 10 învârtiri gratuite cu cel puțin 3 simboluri Scatter.

Simbolurile WILD suplimentare sunt adăugate pe role în timpul învârtirilor gratuite.

Dacă un simbol WILD apare pe o rolă în timpul unei învârtiri gratuite, un simbol suplimentar va fi afișat pe rola următoare.

Poziții suplimentare sunt adăugate la rolă (o înălțime de maximum 6 poziții)

Dacă cel puțin un simbol WILD apare pe o rolă înaltă de 6 poziții, un premiu Jackpot aleatoriu este câștigat și Înviertirea infinită (Infinity Spin) curentă este oprită.

Toate câștigurile sunt plătite și va fi plătit un premiu Jackpot de 3x, 4x, 5x, 20x, 50x, 100x sau 888x pariul total.

## Regulile de joc

Jucați Gargoyle Infinity Reels pentru 25 de credite.

Simbolurile plătesc de la stânga la dreapta (cu excepția Scatter, care plătește oricum) dacă numărul de simboluri participante este cel puțin egal cu 3.


Pentru fiecare simbol eligibil suplimentar, peste pragul de 3, câștigul este plătit din nou.











Funcționarea incorectă anulează toate plățile și jocurile.

Câștigul teoretic pe termen lung este: 95,76%

## Modul de joc

Alegeți valoarea pariului și apăsați butonul învârtire.

|   |   |
|---|---|
|  | <b>Butonul Înviertire</b><br><br>Plasează un pariu în funcție de liniile selectate și pariul pe linie; după aceea învârte rolele.   |
|   | <b>Butonul Meniu</b><br><br>Deschide fereastra de configurare pentru Setările jocului de unde jucătorul poate modifica următoarele: |

|   |  |  |
|---|--|--|
|    |                             | <b>Butoanele pentru Sunet</b><br>Pornește sau, respectiv, Oprește sunetele.  |
|   |                             | <b>Buton Informații</b><br>Afișează paginile cu informații.  |
|   |                             | <b>Butonul Joc automat</b><br>Deschide fereastra de configurare a Jocului automat de unde jucătorul poate selecta numărul dorit de runde de joc automat și începe jocul automat. |
|   |                             | <b>Buton Setări pariu</b><br>Deschide fereastra de configurare a pariului de unde jucătorul poate selecta valoarea dorită a pariului.  |
|   | <b>Butonul Revenire la joc</b><br>Se revine la jocul de bază.  |  |
|  | <b>Oprește Jocul automat</b><br>Se oprește Jocul automat. Numărul de jocuri automate va fi indicat pe buton. |  |
|  | <b>Contorul de Sold</b><br>Afișează soldul curent al jucătorului.  |  |
|  | <b>Contorul Pariu total</b><br>Afișează valoarea totală a mizei  |  |
|  | <b>Contorul Câștig</b><br>Afișează valoarea curentă a câștigului.  |  |

## Comenzi rapide de la tastatură

Tasta Spațiu: Apăsarea tastei Spațiu va iniția Învârtirea.

## Joc Automat

Permite desfășurarea automată a jocului normal pentru un anumit număr de învârtiri. Opțiunile pentru numărul de învârtiri sunt de la 5 învârtiri la 100 de învârtiri.

# Fișier de asistență

## Giza Infinity Reels™

Giza Infinity Reels™ este un joc slot inovator cu un nou tip de mecanică.

Jucătorul începe cu 3 role x 4 rânduri. Se pot adăuga la infinit role noi. Fiecare rolă nouă crește multiplicatorul pentru toate câștigurile cu simboluri.

Fiecare învârtire are șansa de a continua să adauge role noi pentru câștiguri mai mari și o șansă de a ajunge la jackpot. La rola a 15-a, jucătorul primește Premiul Jackpot în valoare de 888x pariul total.

Câștigul Teoretic Al Jucătorului Este: 96,57%.

Cumpărare Bonus: 97,01%.

## Regulile

### Joker (Wild)

Simbolul WILD SCARABEU înlocuiește toate simbolurile, cu excepția PIRAMIDEI.

### Dispersie (Scatter)

Orice câștig cu simbolul PIRAMIDĂ din timpul jocului de bază declanșează 10 Învolvări gratuite.

### Plățile Simbolului

Simbolurile plătesc de la stâng spre dreapta, cu excepția simbolului PIRAMIDĂ (care plătește în orice direcție) dacă aparițiile simbolului participant sunt în număr mai mare sau egal cu 5.

Plățile simbolului sunt calculate ca numărul de simboluri participante înmulțit cu valoarea simbolului din Tabelul de plată.

Câștigurile sunt înmulțite cu valoarea fisei.

## **Infinity Reels™ (Rolele Infinitului™)**

Toate învârtirile încep cu 3 role.

La orice învârtire, dacă rola din extrema dreaptă îmbunătățește orice combinație de simboluri, atunci în dreapta se adaugă o rolă suplimentară.

Noua rolă este învârtită și, dacă din nou îmbunătățește orice combinație de simboluri, atunci este adăugată o nouă rolă și așa mai departe.

Câștigurile sunt calculate după ce nu mai este adăugată nicio rolă.

Nu este impusă nicio limită superioară pentru Multiplicatorul simbolului.

### **Multiplicator Simbol**

Multiplicatorul simbolului se aplică la toate câștigurile simbolului.

În orice joc nou, Multiplicatorul simbolului începe de la 1.

În jocul de bază, Multiplicatorul simbolului crește cu 1 de fiecare dată când este adăugată o nouă rolă.

Nu este impusă nicio limită superioară pentru Multiplicatorul simbolului.

### **Jackpot**

Se acordă un premiu egal cu 888x pariul total pentru orice învârtire care rezultă în adăugarea a 12 sau mai multe role.

Multiplicatorul simbolului nu se aplică la câștigurile Jackpot.

## Învârtiri gratuite

Orice câștig cu simbolul PIRAMIDĂ din timpul jocului de bază declanșează 10 Învârtiri gratuite.

Simbolul multiplicator nu este resetat la declanșare sau între Învârtirile gratuite individuale.

În timpul Învârtirilor gratuite, incrementul simbolului Multiplicator (valoarea cu care crește simbolul Multiplicator cu fiecare rolă adăugată) variază ca valoare.

La o învârtire care se termină cu orice fel de câștig, incrementul simbolului Multiplicator crește cu 1, până la maximum 5.

La o învârtire care se termină fără câștig, incrementul simbolului Multiplicator crește cu 1, până la minimum 1.

La finalizarea Învârtirilor gratuite, incrementul simbolului Multiplicator revine la 1.

Orice câștig cu simbol PIRAMIDĂ din timpul Învârtirilor gratuite acordă 4 învârtiri suplimentare.

Învârtirile gratuite sunt jucate cu același pariu ca la învârtirea declanșatoare.

Nivelurile Învârtirilor gratuite se acumulează în funcție de nivelul pariului.

## Joc De Risc Cu Învârtiri Gratuite

Riscați-vă câștigurile pentru a înmulți câștigul dvs. total cu până la 5x.

Suma mizată este câștigul total de la finalizarea Învârtirilor gratuite.

Multiplicatorul câștigului începe de la 1x.

În orice moment, puteți alege să vă colectați câștigurile sau să încercați să riscați pentru a avansa la următorul multiplicator.

Nivelurile multiplicatorului sunt următoarele:

| Multiplicatorul Curent | Rezultatul Câștigător | Rezultatul Pierzător | Șansa de câștig |
|------------------------|-----------------------|----------------------|-----------------|
| X1                     | 1.5x                  | 0.5x                 | 1 / 2           |
| X1.5                   | 2x                    | 1x                   | 1 / 2           |
| X2                     | 3x                    | 1x                   | 1 / 2           |
| X3                     | 4x                    | 1x                   | 2 / 3           |
| X4                     | 5x                    | 1x                   | 3 / 4           |

Pierderea unui risc sau ajungerea la cel mai mare multiplicator activat acordă automat câștigul și încheie secvența.

Câștigul maxim de la secvența de risc este 10.000 x pariul total.

Dacă orice fel de multiplicator rezultă într-un câștig mai mare decât 10.000 x pariul total, acesta este dezactivat.

## CUMPĂRARE BONUS

(Opțional, se aplică doar în anumite jurisdicții)

Jucătorul poate opta să achiziționeze un declanșator garantat al secvenței Învârtiri gratuite.

Costul de achiziție este 1.500 de fise.

Este jucată o învârtire care garantează un câștig cu simbolul PIRAMIDĂ.

## Regulile Jocului

20 de fise pentru a juca.

Simbolurile plătesc de la stâng spre dreapta, cu excepția simbolului PIRAMIDĂ (care plătește în orice direcție) dacă aparițiile simbolului participant sunt în număr mai mare sau egal cu 5.

Simbolurile plătesc ca Scatter.

Plățile simbolului sunt calculate ca numărul de simboluri participante înmulțit cu valoarea simbolului din Tabelul de plată.

Câștigurile sunt înmulțite cu valoarea fisei.




Câștigurile identice pentru simboluri diferite sunt adunate.








Simbolul WILD SCARABEU înlocuiește toate simbolurile, cu excepția PIRAMIDEI.

Funcționarea incorectă anulează toate plățile și jocurile.

## Modul De Joc

Alegeți valoarea pariului și apăsați butonul învârtire.

|   |  |
|---|--|
|  | <p><b>Butonul Învârtire</b></p> <p>Plasează un pariu în funcție de liniile selectate și pariul pe linie; după aceea învârtite rolele.</p>  |
|  | <p><b>Butonul Meniu</b></p> <p>Deschide o fereastră în care jucătorul poate vedea paginile cu informații; poate accesa lobby-ul; poate modifica pariurile; poate configura jocul automat și modifica setările jocului.</p> <p>Accesează implicit paginile cu informații.</p> |
| <p><b>SOLD:</b></p>   | <p><b>Contorul de Sold</b></p> <p>Afișează soldul curent al jucătorului.</p>   |
| <p><b>PARIU TOTAL:</b></p>  | <p><b>Contorul Pariu total</b></p> <p>Afișează valoarea totală a mizei</p>   |
| <p><b>CÂȘTIG:</b></p>   | <p><b>Contorul Câștig</b></p> <p>Afișează valoarea curentă a câștigului.</p>   |
|  | <p><b>Buton Informații</b></p> <p>Afișează paginile cu informații.</p>   |

|   |  |
|---|--|
|    | <b>Butonul Revenire la joc</b><br>Se revine la jocul de bază.  |
|    | <b>Butonul Acasă</b><br>Se accesează Lobby-ul cazinoului. Configurabil de către operator.  |
|    | <b>Butonul Joc automat</b><br>Deschide fereastra de configurare a Jocului automat de unde jucătorul poate selecta numărul dorit de runde de joc automat și începe jocul automat.   |
|    | <b>Oprește Jocul automat</b><br>Se oprește Jocul automat. Numărul de jocuri automate va fi indicat pe buton.   |
|    | <b>Buton Setări pariu</b><br>Deschide fereastra de configurare a pariului de unde jucătorul poate selecta valoarea dorită a pariului.  |
|   | <b>Buton Setări joc</b><br>Deschide fereastra de configurare pentru Setările jocului de unde jucătorul poate modifica următoarele:<br><br>- Pornește sau Oprește sunetele<br>- Pornește sau Oprește muzica de fundal (menține efectele sonore Pornite)<br>- Pornește sau Oprește modul joc rapid |
|  | <b>Butoanele pentru Sunet</b><br>Pornește sau, respectiv, Oprește sunetele.  |

## Comenzi rapide de la tastatură

Tasta Spațiu: Apăsarea tastei Spațiu va iniția Învârtirea.

## Jocul Automat

Permite desfășurarea automată a jocului normal pentru un anumit număr de învârtiri. Opțiunile pentru numărul de învârtiri sunt de la 10 învârtiri la 100 de învârtiri.

# Fișier de asistență

## Golden Haul Infinity Reels

Golden Haul Infinity Reels™ este un joc de slot inovator cu mecanică nouă.

Jucătorul începe cu 3 role x 4 rânduri.

Se pot adăuga role noi la infinit; fiecare rolă nouă crește multiplicatorul pentru toate câștigurile cu simboluri.

La orice învârtire, dacă rola din extrema dreaptă îmbunătățește orice combinație de simboluri, atunci în dreapta se adaugă o rolă suplimentară.

MULTIPLICATORUL SIMBOLULUI crește cu fiecare rolă suplimentară adăugată!  
INFINITY WILD poate să apară de la Rola 3 încolo.

INFINITY WILD se va muta de la stânga spre dreapta peste rolele nou adăugate, lăsând în urmă simboluri WILD.

Câștigul teoretic al jucătorului (RTP) este: 95,10%

## Reguli

### SIMBOLURI WILD



VAGONET WILD înlocuiește toate simbolurile, în afară de SCATTER.

WILD înlocuiește toate simbolurile, cu excepția SCATTER.

### SCATTER





Orice câștig cu simbolul SCATTER declanșează Învârtiri gratuite.

## PLĂȚILE SIMBOLULUI

Simbolurile plătesc de la stânga la dreapta (cu excepția Scatter, care plătește oricum) dacă numărul de simboluri participante este cel puțin egal cu 5.

Plățile simbolului sunt calculate ca numărul de simboluri participante înmulțit cu valoarea simbolului din Tabelul de plată.

Câștigurile sunt înmulțite cu valoarea creditului.

## INFINITY REELS (ROLELE INFINITULUI)

Toate învârtirile încep cu 3 role.

La orice învârtire, dacă rola din extrema dreaptă îmbunătățește orice combinație de simboluri, atunci în dreapta se adaugă o rolă suplimentară.

Noua rolă este învârtită și, dacă din nou îmbunătățește orice combinație de simboluri, atunci este adăugată o nouă rolă și așa mai departe.

Câștigurile sunt calculate după ce nu mai este adăugată nicio rolă.

Nu este impusă nicio limită superioară privind numărul de role care pot fi adăugate.

## MULTIPLICATOR SIMBOL

Multiplicatorul simbolului se aplică la toate câștigurile simbolului.

În orice joc de bază sau Înviertire gratuită, Multiplicatorul de simboluri începe de la 1.

În jocul de bază, Multiplicatorul simbolului crește cu 1 de fiecare dată când este adăugată o nouă rolă.

În Înviertirile gratuite, Multiplicatorul de simboluri crește cu 1 de fiecare dată când este adăugată o rolă nouă.

Nu este impusă nicio limită superioară pentru Multiplicatorul simbolului.

## SERIA INFINITY



INFINITY WILD poate să apară de la Rola 3 încolo.

INFINITY WILD se va muta de la stânga spre dreapta peste rolele nou adăugate, lăsând în urmă simboluri WILD.

Pot să apară și alte simboluri INFINITY WILD.

## ÎNVÂRTIRI GRATUITE

Orice câștig cu simbolul SCATTER declanșează Înviertiri gratuite.

Sunt acordate 15 Învârtiri gratuite.

În timpul Învârtirilor gratuite, pot să apară evenimentele INFINITY REELS și INFINITY WILD.

Învârtirile gratuite sunt jucate cu același pariu ca la învârtirea declanșatoare.

Învârtirile gratuite nu pot fi redeclanșate.

## REGULAMENTUL JOCULUI

30 de credite pentru a juca.

Simbolurile plătesc de la stânga la dreapta (cu excepția Scatter, care plătește oricum) dacă numărul de simboluri participante este cel puțin egal cu 5.

Simbolurile plătesc ca Scatter.

Plățile simbolului sunt calculate ca numărul de simboluri participante înmulțit cu valoarea simbolului din Tabelul de plată.

Câștigurile sunt înmulțite cu valoarea creditului.

Câștigurile identice pentru simboluri diferite sunt adunate.



VAGONET WILD și WILD înlocuiesc toate simbolurile, în afară de SCATTER.

Defecțiunile anulează toate plățile și jocurile.

Câștigul teoretic al jucătorului (RTP) este: 95,10%

## Cum Se Joacă

Alegeți valoarea pariului și apăsați pe butonul de învârtire.

|   |   |
|---|---|
|  | <b>Butonul Învârtire</b><br>Plasează pariul și apoi învârtite rolele.   |
|  | <b>Butonul Meniu</b><br>Deschide o fereastră în care jucătorul poate vedea paginile cu informații; poate accesa lobby-ul; poate modifica pariurile; poate configura jocul automat și modifica setările jocului.<br><br>Accesează implicit paginile cu informații. |
| <b>SOLD:</b>  | <b>Contorul de Sold</b><br>Afișează soldul curent al jucătorului.   |
| <b>PARIU TOTAL:</b>   | <b>Contorul Pariu total</b><br>Afișează valoarea totală a mizei   |
| <b>CÂȘTIG:</b>  | <b>Contorul Câștig</b><br>Afișează valoarea curentă a câștigului.   |

|   |  |
|---|--|
|    | <p><b>Buton Informații</b></p> <p>Afișează paginile cu informații.</p>   |
|    | <p><b>Butonul Revenire la joc</b></p> <p>Se revine la jocul de bază.</p>   |
|    | <p><b>Butonul Acasă</b></p> <p>Se accesează Lobby-ul cazinoului. Configurabil de către operator.</p>   |
|   | <p><b>Butonul Joc automat</b></p> <p>Deschide fereastra de configurare a Jocului automat de unde jucătorul poate selecta numărul dorit de runde de joc automat și începe jocul automat.</p>  |
|  | <p><b>Oprește Jocul automat</b></p> <p>Se oprește Jocul automat. Numărul de jocuri automate va fi indicat pe buton.</p>  |
|  | <p><b>Buton Setări pariuri</b></p> <p>Deschide fereastra de configurare a pariului de unde jucătorul poate selecta valoarea dorită a pariului.</p>   |
|  | <p><b>Buton Setări joc</b></p> <p>Deschide fereastra de configurare pentru Setările jocului de unde jucătorul poate modifica următoarele:</p> <ul style="list-style-type: none"> <li>- Pornește sau Oprește sunetele</li> <li>- Pornește sau Oprește muzica de fundal (menține efectele sonore Pornite)</li> <li>- Pornește sau Oprește modul pentru stângaci</li> </ul> |
|  | <p><b>Butoanele pentru Sunet</b></p> <p>Pornește sau, respectiv, Oprește sunetele.</p>   |

## **Comenzi rapide de la tastatură**

Bara de spațiu - Apăsarea barei de spațiu va iniția Învârtirea.

## **Joc Automat**

Permite desfășurarea automată a jocului normal pentru un anumit număr de învârtiri. Numărul de învârtiri poate varia de la 10 învârtiri la 100 de învârtiri.

# Fișier De Asistență

## HERCULES 10k Ways™

HERCULES 10K Ways™ este un joc de slot 10K Ways™ cu până la 10.000 de moduri de câștig.

Jocul are 6 role. Acesta conține 4 rânduri pe rolele 1 și 6 și 5 rânduri (inclusiv rola superioară) pe rolele 2, 3, 4 și 5.

Câștigul mediu teoretic al jucătorului (RTP) este: 94,72%

## REGULI

### HERCULE



- Simbolul HERCULE înlocuiește toate simbolurile, în afară de simbolul MĂRUL DE AUR.
- În timpul jocului de bază, HERCULE apare numai pe rola de sus.

### Mărul De Aur



- 5 sau mai multe simboluri MERELE DE AUR declanșează Secvența Învârtiri Bătălia lui Hercule.

## Bonusurile Mărul De Aur

- Fiecare simbol MĂRUL DE AUR acordă un premiu sau un bonus la Secvența Învârtiri Bătălia lui Hercule.



## Secvența Învârtiri Bătălia Lui Hercule

- 5 sau mai multe simboluri MERELE DE AUR declanșează Secvența Învârtiri Bătălia lui Hercule.
- Este achitat premiul pentru fiecare MĂR DE AUR.
- Fiecare MĂR DE AUR acordă lui Hercule 1 punct de Viață, până la maxim 10.
- Primul ADVERSAR este dezvăluit și punctele sale de Viață sunt afișate.
- Ordinea ADVERSARILOR este MISTREȚ, HIDRA, CERBER și apoi LEU.
- MISTREȚ, HIDRĂ, CERBER și LEU încep cu 3, 4, 5 și, respectiv, 6 puncte de Viață.
- Simbolurile MONSTRU sunt MISTREȚ, HIDRĂ, CERBER și LEU.
- Numai simbolul MONSTRU care se potrivește cu ADVERSARUL curent apare la orice învârtire din Secvența Învârtiri Bătălia lui Hercule.
- Este declanșată o Rundă a Bătăliei.
- În fiecare Rundă a Bătăliei sunt acordate 3 învârtiri.
- Afișajul rolei este golit la începutul fiecărei Runde a Bătăliei.
- Toate pozițiile sunt învârtite și vor afișa un simbol HERCULE, MONSTRU sau GOL.
- Simbolurile HERCULE vor afișa o valoare a premiului.
- Dacă apare un simbol HERCULE sau MONSTRU pe o poziție, atunci respectiva poziție este blocată și nu se învârte pentru restul Rundei Bătăliei.
- Atunci când toate învârtirile s-au încheiat sau sunt umplute toate pozițiile simbolurilor de pe afișajul rolei, se încheie Runda Bătăliei.
- După ce se încheie Runda Bătăliei, afișajul rolei este procesat de sus în jos și de la stânga spre dreapta.
- Atunci când este procesat un simbol MONSTRU, acesta reduce punctele de VIAȚĂ ale lui Hercule cu 1.

- Atunci când este procesat un simbol HERCULE, acesta reduce punctele de VIAȚĂ ale ADVERSARULUI cu 1 și acordă premiul de pe simbol.
- Dacă VIAȚA LUI HERCULE ajunge la 0 înainte ca toate simbolurile să fie procesate, atunci procesarea simbolurilor se oprește.
- Dacă VIAȚA LUI HERCULE ajunge la 0, atunci secvența se încheie.
- Dacă VIAȚA ADVERSARULUI ajunge la 0 înainte ca toate simbolurile să fie procesate, atunci toate simbolurile HERCULE neprocesate se schimbă în simbolul MĂRUL DE AUR.
- Atunci când este procesat un simbol MĂRUL DE AUR, acesta crește VIAȚA lui Hercule cu 1 punct, până la maxim 10, și acordă premiul de pe simbol.
- Dacă viața ADVERSARULUI ajunge la 0, atunci este descoperit următorul adversar și sunt afișate punctele sale de VIAȚĂ.
- Dacă viața lui HERCULE este mai mare decât 0, atunci este declanșată o nouă Rundă a Bătăliei.
- Dacă viața ADVERSARULUI LEU ajunge la 0, atunci este achitat Premiul Victoriei și secvența se încheie.
- Premiul Victoriei este garantat să fie un bonus Grand, Major, Minor sau Mini.
- Simbolurile MĂRUL DE AUR și HERCULE (în timpul Secvenței Învârtiri Bătălia lui Hercule) afișează un Bonus Grand, Major, Minor sau Mini sau un Premiu Non-Bonus.
- Premiul Bonus Grand echivalează cu 2000 x pariul total.
- Premiul Bonus Major echivalează cu 250 x pariul total.
- Premiul Bonus Minor echivalează cu 50 x pariul total.
- Premiul Bonus Mini echivalează cu 10 x pariul total.
- Valoarea premiilor care nu sunt bonus este între 1 și 100 x pariul total.
- Premiile bonus nu sunt progresive.
- Secvența Învârtiri Bătălia lui Hercule este jucată cu pariul de la învârtirea declanșatoare.
- Plățile simbolului afișate în tabelul de plată nu sunt acordate în timpul secvenței Învârtiri Bătălia lui Hercule.


## Regulile De Joc

- Jucătorul selectează o valoare a Pariului total pentru a juca pe 10.000 de moduri.
- Plățile se efectuează conform tabelului de plăți.
- Toate câștigurile sunt înmulțite cu pariul total.
- Premiile non-bonus afișate peste simbolurile MĂRUL DE AUR au fost deja înmulțite cu suma totală pariată.
- Câștigul cel mai mare se plătește pe fiecare combinație câștigătoare.
- Câștigurile similare se adună.
- La determinarea câștigului pentru un anumit simbol se folosesc numai pozițiile care conțin simbolul câștigător.

- Toate câștigurile încep de la rola cea mai din stânga și se achită de la stânga spre dreapta doar pe role adiacente.
- Simbolul HERCULE este Wild și înlocuiește toate simbolurile, cu excepția simbolului MĂRUL DE AUR.
- În timpul jocului de bază, HERCULE apare numai pe rola de sus.
- Rola de sus adaugă un simbol pe rola deasupra căreia se află pentru rolele 2, 3, 4 și 5.
- Fiecare simbol câștigător (cu excepția simbolului MĂRUL DE AUR) explodează și este înlocuit cu simboluri care vin de sus pe role și din dreapta pe rola de sus.
- Funcționarea incorectă anulează toate plățile și jocurile.

## Cum se joacă

Alegeți valoarea pariului și apăsați pe butonul de învârtire.



### Butonul Învârtire

- Plasează pariul și apoi învârte rolele.



### Butonul Meniu

- Deschide o fereastră în care jucătorul poate vedea paginile cu informații; poate accesa lobby-ul; poate modifica pariurile; poate configura jocul automat și modifica setările jocului.
- Implicit, sunt deschise paginile cu informații.

**SOLD:**

### Contorul De Sold

- Afișează soldul curent al jucătorului.

**PARIU TOTAL:**

### Contorul Pariu Total

- Afișați pariul total mizat.

**CÂȘTIG:**

### Contorul Câștig



- Afișează valoarea curentă a câștigului.



#### **Buton Informații**

- Afișează paginile cu informații.



#### **Butonul Revenire la joc**

- Reveniți la jocul de bază.



#### **Butonul Pagina de pornire**

- Accesați Lobby-ul. Configurabil, în funcție de operator.



#### **Butonul Joc automat (Opțional, se aplică doar în anumite jurisdicții)**

- Deschide fereastra de configurare a Jocului automat de unde jucătorul poate selecta numărul dorit de runde de joc automat și începe jocul automat.



#### **Oprește Jocul automat (Opțional, se aplică doar în anumite jurisdicții)**

- Se oprește Jocul automat. Numărul de jocuri automate va fi indicat pe buton.



### Buton Setări Pariu

- Deschide fereastra de configurare a pariului de unde jucătorul poate selecta valoarea dorită a pariului.



### Buton Setări Joc

Deschide fereastra de configurare pentru Setările jocului de unde jucătorul poate modifica următoarele:

- Pornește sau Oprește sunetele
- Pornește sau Oprește muzica de fundal (menține efectele sonore Pornite)
- Pornește sau Oprește modul pentru stângaci



### Butoanele Sunet

- Pornește sau, respectiv, Oprește sunetele.



### Contoarele Bonus

- Afășează Valorile Bonusurilor.

## Comenzi Rapide De La Tastatură

- Bara de spațiu - Apăsarea barei de spațiu va iniția Învârtirea.

## **Joc Automat (Opțional, se aplică doar în anumite jurisdicții)**

- Permite desfășurarea automată a jocului normal pentru un anumit număr de învârtiri. Numărul de învârtiri poate varia de la 10 învârtiri la 100 de învârtiri.

Acestea sunt regulile jocului, versiunea 1 din data 30.5.2023.

# Fișier de asistență

## Hypernova Infinity Reels

Hypernova Infinity Reels™ este un joc de slot inovator cu mecanică nouă.

Jucătorul începe cu 3 role x 4 rânduri. Se pot adăuga role noi la infinit; fiecare rolă nouă crește multiplicatorul pentru toate câștigurile cu simboluri.

Acest joc are o secvență populară Reînvârtiri Bonus. Simbolurile HYPERNOVA descoperă premii și bonusuri de până la 2000x! De fiecare dată când HYPERNOVA aterizează pe o rolă, primiți o rolă în plus și numărul de reînvârtiri rămase este resetat la 3!

Pe rola 12, jucătorul primește premiul Bonusul Infinity în valoare de 888x pariul total.

Secvența de cumpărare este disponibilă în anumite jurisdicții.

Câștigul teoretic al jucătorului (RTP) este: între 96,20%

Câștigul jucătorului din Secvența cumpărare este: 96,60%

## Reguli

### Simbol wild

WILD înlocuiește toate simbolurile, cu excepția HYPERNOVA.

### Simbol HYPERNOVA

Reînvârtirile Bonus sunt declanșate atunci când apar 6 sau mai multe simboluri HYPERNOVA.

### Bonusuri

Fiecare HYPERNOVA acordă un premiu sau un bonus în Reînvârtirile Bonus.

### Plățile Simbolului

Simbolurile plătesc de la stânga spre dreapta, cu excepția simbolului HYPERNOVA, dacă aparițiile simbolului participant sunt în număr de cel puțin 5.

Simbolurile plătesc ca Scatter.

Plățile simbolului sunt calculate ca numărul de simboluri participante înmulțit cu valoarea simbolului din Tabelul de plată.

Câștigurile sunt înmulțite cu valoarea Pariului de bază.

Pariul de bază este egal cu Pariul total împărțit la 20.

## **Infinity Reels (Rolele Infinitului)**

Toate învârtirile încep cu 3 role.

La orice învârtire, dacă rola din extrema dreaptă îmbunătățește orice combinație de simboluri, atunci în dreapta se adaugă o rolă suplimentară.

Noua rolă este învârtită și, dacă din nou îmbunătățește orice combinație de simboluri, atunci este adăugată o nouă rolă și așa mai departe.

Câștigurile sunt calculate după ce nu mai este adăugată nicio rolă.

Nu este impusă nicio limită superioară privind numărul de role care pot fi adăugate.

## **Multiplicator Simbol**

Multiplicatorul simbolului este aplicat la toate câștigurile simbolului, cu excepția simbolului HYPERNOVA.

În orice joc nou, Multiplicatorul simbolului începe de la 1.

Multiplicatorul de simboluri crește cu 1 de fiecare dată când este adăugată o rolă nouă.

Nu este impusă nicio limită superioară pentru Multiplicatorul simbolului.

## **Bonusul Infinity**

Este acordat un premiu de 888x pariul total în orice rundă de joc care are ca rezultat adăugarea a 12 sau mai multe role.

Acest lucru se poate întâmpla la învârtirile normale sau în timpul Reînvolvărilor Bonus.

Multiplicatorul de simboluri nu se aplică câștigurilor din bonusul Infinity.

## **Reînvolvărilor Bonus**

Reînvolvărilor Bonus sunt declanșate atunci când apar 6 sau mai multe simboluri HYPERNOVA.

3 reînvolvări acordate

Toate simbolurile HYPERNOVA sunt reținute și toate pozițiile rămase se învârt.

Atunci când apar simboluri HYPERNOVA noi, acestea sunt reținute și reînvolvărilor se resetează la 3.

De fiecare dată când o rolă este umplută cu 4 simboluri HYPERNOVA, este adăugată o rolă nouă în partea dreaptă și este învârtită.

După terminarea reînvolvărilor, fiecare simbol HYPERNOVA acordă un premiu sau un premiu bonus.

Valoarea premiului bonus Platină este 2000 x pariul total.

Valoarea premiului bonus Aur este 250 x pariul total.

Valoarea premiului bonus Argint este 50 x pariul total.

Valoarea premiului bonus Bronz este 10 x pariul total.

Toate premiile bonus pot fi acordate de mai multe ori într-o singură secvență.

Valoarea premiilor care nu sunt bonus este între 1 și 100 x pariul total.

Premiile bonus nu sunt progresive.

Multiplicatorul simbolului nu se aplică la premiul pentru simbolul HYPERNOVA/căștigurile bonus.

Reînvolvările Bonus sunt jucate cu pariul din învârtirea declanșatoare.

Simbolurile WILD nu apar în timpul Reînvolvărilor Bonus.

Plățile corespunzătoare simbolurilor afișate în tabelul de plăți nu sunt acordate în timpul Reînvolvărilor Bonus.

## **Opțiunea Cumpărare secvență (disponibilă doar în jurisdicția selectată)**

Jucătorul poate alege să cumpere un bonus Reînvolvări Bonus.

Costul achiziției este 100 x valoarea pariului pe învârtire.

Se va juca o învârtire care va declanșa Reînvolvările Bonus.

Învârtirea declanșatoare va avea între 6 și 15 role și între 7 și 24 de simboluri HYPERNOVA pentru a porni Reînvolvările Bonus.

Bonusul Infinit poate fi declanșat din învârtirea declanșatoare.

## **Regulile De Joc**

Jucătorul selectează o valoare a Pariului total.

Pariul de bază este egal cu Pariul total împărțit la 20.

Simbolurile plătesc de la stânga spre dreapta, cu excepția simbolului HYPERNOVA, dacă aparițiile simbolului participant sunt în număr de cel puțin 5.

Simbolurile plătesc ca Scatter.

Plățile simbolului sunt calculate ca numărul de simboluri participante înmulțit cu valoarea simbolului din Tabelul de plată.

Căștigurile sunt înmulțite cu valoarea Pariului de bază.

Simbolurile HYPERNOVA acordă premiul/bonusul afișat pe acestea la finalul Reînvolvărilor

Bonus.

Câștigurile identice pentru simboluri diferite sunt adunate.

WILD înlocuiește toate simbolurile, cu excepția HYPERNOVA.

Defecțiunile anulează toate plățile și jocurile.




Câștigul teoretic al jucătorului (RTP) este: între 96,20%

Câștigul jucătorului din Secvența cumpărare este: 96,60%

## Cum Se Joacă

Alegeți valoarea pariului și apăsați pe butonul de învârtire.

|              |  |
|--------------|--|
|              | <p><b>Butonul Învolvire</b></p> <p>Plasează un pariu în funcție de liniile selectate și pariul pe linie; după aceea învârtite rolele.</p>  |
|              | <p><b>Butonul Meniu</b></p> <p>Deschide o fereastră în care jucătorul poate vedea paginile cu informații; poate accesa lobby-ul; poate modifica pariurile; poate configura jocul automat și modifica setările jocului.</p> <p>Accesează implicit paginile cu informații.</p> |
| SOLD:        | <p><b>Contorul de Sold</b></p> <p>Afișează soldul curent al jucătorului.</p>   |
| PARIU TOTAL: | <p><b>Contorul Pariu total</b></p> <p>Afișează valoarea totală a mizei</p>   |
| CÂȘTIG:      | <p><b>Contorul Câștig</b></p> <p>Afișează valoarea curentă a câștigului.</p>   |
|              | <p><b>Buton Informații</b></p> <p>Afișează paginile cu informații.</p>   |
|              | <p><b>Butonul Revenire la joc</b></p> <p>Se revine la jocul de bază.</p>   |
|              | <p><b>Butonul Acasă</b></p> <p>Se accesează Lobby-ul cazinoului. Configurabil de către operator.</p>   |

|   |  |
|---|--|
|    | <p><b>Butonul Joc automat (Opțional, se aplică doar în anumite jurisdicții)</b></p> <p>Deschide fereastra de configurare a Jocului automat de unde jucătorul poate selecta numărul dorit de runde de joc automat și începe jocul automat.</p>  |
|    | <p><b>Oprește Jocul automat (Opțional, se aplică doar în anumite jurisdicții)</b></p> <p>Se oprește Jocul automat. Numărul de jocuri automate va fi indicat pe buton.</p>  |
|    | <p><b>Buton Setări pariu</b></p> <p>Deschide fereastra de configurare a pariului de unde jucătorul poate selecta valoarea dorită a pariului.</p>   |
|    | <p><b>Buton Setări joc</b></p> <p>Deschide fereastra de configurare pentru Setările jocului de unde jucătorul poate modifica următoarele:</p> <ul style="list-style-type: none"> <li>- Pornește sau Oprește sunetele</li> <li>- Pornește sau Oprește muzica de fundal (menține efectele sonore Pornite)</li> <li>- Pornește sau Oprește modul pentru stângaci</li> </ul> |
|  | <p><b>Butoanele pentru Sunet</b></p> <p>Pornește sau, respectiv, Oprește sunetele.</p>   |
|  | <p><b>Contoarele Bonus</b></p> <p>Afișează valorile Bonusurilor.</p>   |

## Comenzi rapide de la tastatură

Bara de spațiu - Apăsarea barei de spațiu va iniția Învârtirea.



## **Joc Automat (Opțional, se aplică doar în anumite jurisdicții)**

Permite desfășurarea automată a jocului normal pentru un anumit număr de învârtiri. Numărul de învârtiri poate varia de la 10 învârtiri la 100 de învârtiri

# Fișier de asistență

## Hypernova Megaways™

Hypernova Megaways este un joc slot MEGAWAYS™ cu până la 117.649 de direcții pentru câștig.

Fiecare câștig poate să vă ofere o reacție în lanț cu câștiguri suplimentare.

Secvența Reînvârtirea Jackpot acordă jucătorilor premii Jackpot de proporții stelare care așteaptă să fie câștigate. Și până la 42 de Jackpouri și Premii de descoperit.

Câștigul teoretic al jucătorului (RTP) este: 96,095%

## Regulile

### Wild

WILD înlocuiește toate simbolurile, cu excepția SCATTER.  
WILD apare doar pe rola de sus.

### Scatter

6 sau mai multe simboluri SCATTER declanșează Reînvârtirile Jackpot.

### Jackpouri Trofeu

Fiecare SCATTER acordă un premiu sau un jackpot la Reînvârtirile Jackpot.

### Reînvârtirile Jackpot

Reînvârtirile Jackpot sunt declanșate atunci când apar 6 sau mai multe simboluri SCATTER.

3 reînvârtiri acordate.

Toate simbolurile SCATTER sunt reținute și toate pozițiile rămase se învârt.

Atunci când apar simboluri SCATTER noi, acestea sunt reținute și reînvârtirile se resetează la 3.

Repetările rotirilor se termină atunci când nu mai rămân repetări ale rotirilor sau când toate pozițiile vizibile ale roletelor sunt umplute de simboluri SCATTER.

După terminarea reînvârtirilor, fiecare simbol SCATTER acordă un premiu sau un premiu jackpot.

Premiile jackpot Bronz și Argint pot fi acordate de mai multe ori într-o secvență.

Premiile jackpot Platină și Aur pot fi acordate o singură dată într-o secvență.

Valoarea premiului jackpot Platină este 2000 x pariul total.

Valoarea premiului jackpot Aur este 250 x pariul total.

Valoarea premiului jackpot Argint este 50 x pariul total.

Valoarea premiului jackpot Bronz este 10 x pariul total.

Valoarea premiilor care nu sunt jackpot este între 1 și 100 x pariul total.

Premiile jackpot nu sunt progresive.

Reînvârtirile Jackpot sunt jucate cu pariul din învârtirea declanșatoare.  
 Simbolurile WILD nu apar în timpul Reînvârtirilor Jackpot.  
 Plățile corespunzătoare simbolurilor afișate în tabelul de plăți nu sunt acordate în timpul Reînvârtirilor Jackpot.

## Megaways™




Fiecare învârtire poate avea până la 117.649 Megaways™ de câștig.  
 Rola de sus adaugă un simbol pe rola deasupra căreia se află pentru rolele 2, 3, 4 și 5.  
 Fiecare rolă în parte sau împreună cu rola de sus poate avea până la 7 simboluri.  
 Câștigurile sunt acordate pentru simbolurile adiacente de la stânga spre dreapta, indiferent de mărime.  
 Fiecare simbol câștigător face parte dintr-o reacție și este înlocuit de simbolurile care vin de deasupra rolor și din dreapta pe rola de sus.









## Regulile Jocului



Fiecare 20 de credite pariate joacă până la 117.649 Megaways™.  
 Plățile sunt achitate în conformitate cu tabelul de plată.  
 Toate câștigurile sunt înmulțite cu pariul total.  
 Premiile care nu sunt jackpot și sunt afișate peste simboluri SCATTER au fost deja înmulțite cu valoarea pariului total.  
 Este achitat cel mai mare câștig de la combinația câștigătoare.  
 Câștigurile simultane sunt adunate.  
 La stabilirea câștigului pentru respectivul simbol sunt folosite doar pozițiile care conțin simbolul câștigător.  
 Toate câștigurile încep de la rola cea mai din stânga și se achită de la stânga spre dreapta doar pe role adiacente.  
 WILD înlocuiește toate simbolurile, cu excepția SCATTER.  
 WILD apare doar pe rola de sus.  
 Funcționarea incorectă anulează toate plățile și jocurile.

## Modul de joc

Alegeți valoarea pariului și apăsați butonul învârtire.

|   |  |
|---|--|
|  | <p><b>Butonul Învertire</b></p> <p>Plasează un pariu în funcție de liniile selectate și pariul pe linie; după aceea învârtite rolele.</p>  |
|  | <p><b>Butonul Meniu</b></p> <p>Deschide o fereastră în care jucătorul poate vedea paginile cu informații; poate accesa lobby-ul; poate modifica pariurile; poate configura jocul automat și modifica setările jocului.</p> <p>Accesează implicit paginile cu informații.</p> |
|  | <p><b>Contorul de Sold</b></p>   |

|   |  |
|---|--|
|   | Afișează soldul curent al jucătorului.   |
| <b>PARIU TOTAL:</b>   | <b>Contorul Pariu total</b><br>Afișează valoarea totală a mizei  |
| <b>CÂȘTIG:</b>  | <b>Contorul Câștig</b><br>Afișează valoarea curentă a câștigului.  |
|    | <b>Buton Informații</b><br>Afișează paginile cu informații.  |
|    | <b>Butonul Revenire la joc</b><br>Se revine la jocul de bază.  |
|    | <b>Butonul Acasă</b><br>Se accesează Lobby-ul cazinoului. Configurabil de către operator.  |
|   | <b>Butonul Joc automat</b><br>Deschide fereastra de configurare a Jocului automat de unde jucătorul poate selecta numărul dorit de runde de joc automat și începe jocul automat.   |
|  | <b>Oprește Jocul automat</b><br>Se oprește Jocul automat. Numărul de jocuri automate va fi indicat pe buton.   |
|  | <b>Buton Setări pariu</b><br>Deschide fereastra de configurare a pariului de unde jucătorul poate selecta valoarea dorită a pariului.  |
|  | <b>Buton Setări joc</b><br>Deschide fereastra de configurare pentru Setările jocului de unde jucătorul poate modifica următoarele:<br><br>- Pornește sau Oprește sunetele<br>- Pornește sau Oprește muzica de fundal (menține efectele sonore Pornite)<br>- Pornește sau Oprește modul ecran complet<br>- Pornește sau Oprește modul pentru stângaci |
|  | <b>Butoanele pentru Sunet</b><br>Pornește sau, respectiv, Oprește sunetele.  |

|   |  |
|---|--|
|  | <p><b>Contor Megaways™</b></p> <p>Afișează numărul de direcții potențiale de câștig în funcție de așezarea dinamică a rolilor curente.</p> |
|  | <p><b>Contoare Jackpot</b></p> <p>Afișează valorile Jackpotului.</p>   |

## Comenzi rapide de la tastatură

Tasta Spațiu: Apăsarea tastei Spațiu va iniția Învârtirea.

## Jocul automat

Permite desfășurarea automată a jocului normal pentru un anumit număr de învârtiri. Opțiunile pentru numărul de învârtiri sunt de la 10 învârtiri la 100 de învârtiri.

# Fișier de asistență

## Hypernova Infinity Reels™

Hypernova Infinity Reels™ este un joc de slot inovator cu mecanică nouă.

Jucătorul începe cu 3 role x 4 rânduri. Se pot adăuga role noi la infinit; fiecare rolă nouă crește multiplicatorul pentru toate câștigurile cu simboluri.

Acest joc are o secvență populară Reînvârtiri Bonus. Simbolurile HYPERNOVA descoperă premii și bonusuri de până la 2000x! De fiecare dată când HYPERNOVA aterizează pe o rolă, primiți o rolă în plus și numărul de reînvârtiri rămase este resetat la 3!

Pe rola 15, jucătorul primește premiul Bonus Infinity în valoare de 888x pariul total.

Secvența de cumpărare este disponibilă în anumite jurisdicții.

Câștigul teoretic al jucătorului este de:

- Joc Obișnuit: 94,00%
- Bonusul Cumpărare (Opțional, se aplică doar în anumite jurisdicții): 94,02%

## Reguli

### Simbol Wild

- WILD înlocuiește toate simbolurile, cu excepția HYPERNOVA.

### HYPERNOVA

- Reînvârtirile Bonus sunt declanșate atunci când apar 6 sau mai multe simboluri HYPERNOVA.

### Bonusuri

- Fiecare HYPERNOVA acordă un premiu sau un bonus în Reînvârtirile Bonus.

## Plățile Simbolului

- Simbolurile plătesc de la stânga spre dreapta, cu excepția simbolului HYPERNOVA, dacă aparițiile simbolului participant sunt în număr de cel puțin 5.
- Simbolurile plătesc ca Scatter.
- Plățile simbolului sunt calculate ca numărul de simboluri participante înmulțit cu valoarea simbolului din Tabelul de plată.
- Câștigurile sunt înmulțite cu valoarea Pariului de bază.
- Pariul de bază este egal cu Pariul total împărțit la 20.

## Infinity Reels (Rolele Infinitului)

- Toate învârtirile încep cu 3 role.
- La orice învârtire, dacă rola din extrema dreaptă îmbunătățește orice combinație de simboluri, atunci în dreapta se adaugă o rolă suplimentară.
- Noua rolă este învârtită și, dacă din nou îmbunătățește orice combinație de simboluri, atunci este adăugată o nouă rolă și așa mai departe.
- Câștigurile sunt calculate după ce nu mai este adăugată nicio rolă.
- Nu este impusă nicio limită superioară privind numărul de role care pot fi adăugate.

## Multiplicator Simbol

- Multiplicatorul simbolului este aplicat la toate câștigurile simbolului, cu excepția simbolului HYPERNOVA.
- În orice joc nou, Multiplicatorul simbolului începe de la 1.
- Multiplicatorul de simboluri crește cu 1 de fiecare dată când este adăugată o rolă nouă.
- Nu este impusă nicio limită superioară pentru Multiplicatorul simbolului.

## Bonusul Infinity

- Este acordat un premiu de 888x pariul total în orice rundă de joc care are ca rezultat adăugarea a 12 sau mai multe role.
- Acest lucru se poate întâmpla la învârtirile normale sau în timpul Reînvârtirilor Bonus.
- Multiplicatorul de simboluri nu se aplică câștigurilor din bonusul Infinity.

## Reînvârtirile Bonus

- Reînvârtirile Bonus sunt declanșate atunci când apar 6 sau mai multe simboluri HYPERNOVA.
- 3 reînvârtiri acordate
- Toate simbolurile HYPERNOVA sunt reținute și toate pozițiile rămase se învârt.
- Atunci când apar simboluri HYPERNOVA noi, acestea sunt reținute și reînvârtirile se resetează la 3.
- De fiecare dată când o rolă este umplută cu 4 simboluri HYPERNOVA, este adăugată o rolă nouă în partea dreaptă și este învârtită.
- După terminarea reînvârtirilor, fiecare simbol HYPERNOVA acordă un premiu sau un premiu bonus.
- Valoarea premiului bonus Platină este 2000 x pariul total.
- Valoarea premiului bonus Aur este 250 x pariul total.
- Valoarea premiului bonus Argint este 50 x pariul total.
- Valoarea premiului bonus Bronz este 10 x pariul total.
- Toate premiile bonus pot fi acordate de mai multe ori într-o singură secvență.
- Valoarea premiilor care nu sunt bonus este între 1 și 100 x pariul total.
- Premiile bonus nu sunt progresive.
- Multiplicatorul simbolului nu se aplică la premiul pentru simbolul HYPERNOVA/câștigurile bonus.
- Reînvârtirile Bonus sunt jucate cu pariul din învârtirea declanșatoare.
- Simbolurile WILD nu apar în timpul Reînvârtirilor Bonus.
- Plățile corespunzătoare simbolurilor afișate în tabelul de plăți nu sunt acordate în timpul Reînvârtirilor Bonus.

## Bonusul Cumpărare (Opțional, se aplică doar în anumite jurisdicții)

- Jucătorul poate alege să cumpere un bonus Reînvârtiri Bonus.
- Costul achiziției este 102,75 x valoarea pariului pe învârtire.
- Se va juca o învârtire care va declanșa Reînvârtirile Bonus.
- În vârtirea declanșatoare va avea între 6 și 15 role și între 7 și 24 de simboluri HYPERNOVA pentru a porni Reînvârtirile Bonus.
- Bonusul Infinit poate fi declanșat din învârtirea declanșatoare.

## Regulile De Joc

- Jucătorul selectează o valoare a Pariului total.
- Pariul de bază este egal cu Pariul total împărțit la 20.



- Simbolurile plătesc de la stânga spre dreapta, cu excepția simbolului HYPERNOVA, dacă aparițiile simbolului participant sunt în număr de cel puțin 5.
- Simbolurile plătesc ca Scatter.
- Plățile simbolului sunt calculate ca numărul de simboluri participante înmulțit cu valoarea simbolului din Tabelul de plată.
- Câștigurile sunt înmulțite cu valoarea Pariului de bază.
- Simbolurile HYPERNOVA acordă premiul/bonusul afișat pe acestea la finalul Reînvârtirilor Bonus.
- Câștigurile identice pentru simboluri diferite sunt adunate.
- WILD înlocuiește toate simbolurile, cu excepția HYPERNOVA.
- Defecțiunile anulează toate plățile și jocurile.

## Cum Se Joacă

Alegeți valoarea pariului și apăsați pe butonul de învârtire.



### Butonul Învârtire

- Plasează pariul și apoi învârte roletele.



### Butonul Meniu

- Deschide o fereastră în care jucătorul poate vedea paginile cu informații; poate accesa lobby-ul; poate modifica pariurile; poate configura jocul automat și modifica setările jocului.
- Accesează implicit paginile cu informații.

**SOLD:**

### Contorul de Sold

- Afișează soldul curent al jucătorului.

**PARIU TOTAL:**

### Contorul Pariu total

- Afișează valoarea totală a mizei

**CÂȘTIG:**



#### **Contorul Câștig**

- Afișează valoarea curentă a câștigului.



#### **Buton Informații**

- Afișează paginile cu informații.



#### **Butonul Revenire la joc**

- Se revine la jocul de bază.



#### **Butonul Acasă**

- Accesați Lobby-ul. Configurabil, în funcție de operator.



#### **Butonul Joc automat (Opțional, se aplică doar în anumite jurisdicții)**

- Deschide fereastra de configurare a Jocului automat de unde jucătorul poate selecta numărul dorit de runde de joc automat și începe jocul automat.

#### **Oprește Jocul automat (Opțional, se aplică doar în anumite jurisdicții)**

- Se oprește Jocul automat. Numărul de jocuri automate va fi indicat pe buton.



### Buton Setări pariu


- Deschide fereastra de configurare a pariului de unde jucătorul poate selecta valoarea dorită a pariului.



### Buton Setări joc

Deschide fereastra de configurare pentru Setările jocului de unde jucătorul poate modifica următoarele:

- Pornește sau Oprește sunetele
- Pornește sau Oprește muzica de fundal (menține efectele sonore Pornite)



### Butoanele pentru Sunet

- Pornește sau, respectiv, Oprește sunetele.



### Contoarele Bonus

- Afișează Valorile Bonusurilor.

## Comenzi rapide de la tastatură

- Bara de spațiu - Apăsarea barei de spațiu va iniția Învârtirea.

## **Joc Automat (Opțional, se aplică doar în anumite jurisdicții)**

- Permite desfășurarea automată a jocului normal pentru un anumit număr de învârtiri. Numărul de învârtiri poate varia de la 10 învârtiri la 100 de învârtiri

Acestea sunt regulile jocului, versiunea 5 din data 14.3.2023.

# Fișier de asistență

## Hypernova Infinity Reels™ Dream Drop

Hypernova Infinity Reels™ Dream Drop este un joc de slot inovator cu mecanică nouă.

Jucătorul începe cu 3 role x 4 rânduri. Se pot adăuga role noi la infinit; fiecare rolă nouă crește multiplicatorul pentru toate câștigurile cu simboluri.

Acest joc are o secvență populară Reînvârtiri Bonus. Simbolurile HYPERNOVA descoperă premii și bonusuri de până la 2000x! De fiecare dată când HYPERNOVA aterizează pe o rolă, primiți o rolă în plus și numărul de reînvârtiri rămase este resetat la 3!

Pe rola 15, jucătorul primește premiul Bonus Infinity în valoare de 888x pariul total.

Câștigul teoretic al jucătorului este de: 94,00%

## Reguli

### Simbol wild

- WILD înlocuiește toate simbolurile, cu excepția HYPERNOVA.

### HYPERNOVA

- Reînvârtirile Bonus sunt declanșate atunci când apar 6 sau mai multe simboluri HYPERNOVA.

### Bonusuri

- Fiecare HYPERNOVA acordă un premiu sau un bonus în Reînvârtirile Bonus.

## Plățile Simbolului

- Simbolurile plătesc de la stânga spre dreapta, cu excepția simbolului HYPERNOVA, dacă aparițiile simbolului participant sunt în număr de cel puțin 5.
- Simbolurile plătesc ca Scatter.
- Plățile simbolului sunt calculate ca numărul de simboluri participante înmulțit cu valoarea simbolului din Tabelul de plată.
- Câștigurile sunt înmulțite cu valoarea Pariului de bază.
- Pariul de bază este egal cu Pariul total împărțit la 20.

## Infinity Reels™

- Toate învârtirile încep cu 3 role.
- La orice învârtire, dacă rola din extrema dreaptă îmbunătățește orice combinație de simboluri, atunci în dreapta se adaugă o rolă suplimentară.
- Noua rolă este învârtită și, dacă din nou îmbunătățește orice combinație de simboluri, atunci este adăugată o nouă rolă și așa mai departe.
- Câștigurile sunt calculate după ce nu mai este adăugată nicio rolă.
- Nu este impusă nicio limită superioară privind numărul de role care pot fi adăugate.

## MULTIPLICATOR SIMBOL

- Multiplicatorul simbolului este aplicat la toate câștigurile simbolului, cu excepția simbolului HYPERNOVA.
- În orice joc nou, Multiplicatorul simbolului începe de la 1.
- Multiplicatorul de simboluri crește cu 1 de fiecare dată când este adăugată o rolă nouă.
- Nu este impusă nicio limită superioară pentru Multiplicatorul simbolului.

## Bonusul Infinity

- Este acordat un premiu de 888x pariul total în orice rundă de joc care are ca rezultat adăugarea a 12 sau mai multe role.
- Acest lucru se poate întâmpla la învârtirile normale sau în timpul Reînvolvărilor Bonus.
- Multiplicatorul de simboluri nu se aplică câștigurilor din bonusul Infinity.

## Reînvârtirile Bonus

- Reînvârtirile Bonus sunt declanșate atunci când apar 6 sau mai multe simboluri HYPERNOVA.
- 3 reînvârtiri acordate.
- Toate simbolurile HYPERNOVA sunt reținute și toate pozițiile rămase se învârt.
- Atunci când apar simboluri HYPERNOVA noi, acestea sunt reținute și reînvârtirile se resetează la 3.
- De fiecare dată când o rolă este umplută cu 4 simboluri HYPERNOVA, este adăugată o rolă nouă în partea dreaptă și este învârtită.
- După terminarea reînvârtirilor, fiecare simbol HYPERNOVA acordă un premiu sau un premiu bonus.
- Valoarea premiului bonus Platină este 2000 x pariul total.
- Valoarea premiului bonus Aur este 250 x pariul total.
- Valoarea premiului bonus Argint este 50 x pariul total.
- Valoarea premiului bonus Bronz este 10 x pariul total.
- Toate premiile bonus pot fi acordate de mai multe ori într-o singură secvență.
- Valoarea premiilor care nu sunt bonus este între 1 și 100 x pariul total.
- Premiile bonus nu sunt progresive.
- Multiplicatorul simbolului nu se aplică la premiul pentru simbolul HYPERNOVA/câștigurile bonus.
- Reînvârtirile Bonus sunt jucate cu pariul din învârtirea declanșatoare.
- Simbolurile WILD nu apar în timpul Reînvârtirilor Bonus.
- Plățile corespunzătoare simbolurilor afișate în tabelul de plăți nu sunt acordate în timpul Reînvârtirilor Bonus.

## DREAM DROP BONUS

- Bonusul Dream Drop este declanșat aleatoriu în orice joc.
- Este prezentat un set de 15 diamante.
- Continuați să selectați Diamante pentru a dezvălui numele jackpoturilor.
- Primul nume de jackpot care va fi dezvăluit de trei ori este acordat jucătorului.
- Sistemul jackpot Dream Drop constă în cinci jackpoturi diferite: MEGA, MAJOR, MAXI, MIDI și RAPID.
- Toate jackpoturile sunt progresive, însemnând că ori de câte ori se plasează un pariu, o parte din acesta merge către fiecare jackpot.
- Contribuția totală la jackpoturi este de 12 % din pariul total.
- Părți diferite din contribuția totală merg către fiecare dintre cele 5 jackpoturi.
- Cu cât mai mare e pariul, cu atât mai mare este șansa de a activa un câștig jackpot.
- Valorile de pornire ale Jackpotului sunt: RAPID= 1 €, MIDI = 5 €, MAXI = 100 €, MAJOR = 25.000 € MEGA = 500.000 €.
- Jackpotul MAJOR este garantat să cadă înainte de a ajunge la 50.000 €.

- Jackpotul MEGA este garantat să cadă înainte să atingă 1.000.000 € primele două dăți; acest nivel este mărit cu 500.000 € pentru următoarele două, și este mărit suplimentar cu 500.000 € după fiecare a doua cadere a jackpotului. Nivelul garantat va fi plafonat la 3.000.000 €, însemnând că odată atins, va rămâne la acest nivel pe timp nelimitat.
- O parte din contribuția totală la jackpot merge către creșterea valorilor curente ale jackpotului, iar o altă parte merge către sumele de pornire pentru următoarele jackpouri.
- Valoarea curentă a jackpotului este afișată în EUR, în timp ce câștigul jackpotului este plătit în moneda jucătorului.
- Rareori, se poate întâmpla ca același Jackpot să fie câștigat de două ori înainte ca valoarea Jackpotului afișată în joc să fie actualizată. În acest caz, a doua oară când este câștigat Jackpotul, va fi acordată valoarea inițială.
- În cazul defectării echipamentului sau a opririlor planificate/neplanificate, parametrii progresivi ai jackpotului (inclusiv valorile jackpotului și procentele incrementale) sunt restabiliți complet cu parametri identici, după reluare.
- Valorile jackpotului afișate pe contor pot fi ușor diferite de valoarea reală, din cauza latenței din rețea.
- Ratele de conversie curente sunt furnizate o dată pe zi de API-urile ECB și XE. Cursul de schimb este aplicat pentru sesiunea de joc a jucătorului atunci când este deschis un joc. Toate tranzacțiile jocului sunt stocate în moneda jucătorului cu factorul de conversie în Euro de la momentul tranzacției.
- În momentul câștigării unui jackpot, suma jackpotului câștigat va fi determinată de rezultatele serverului de jackpot.
- În cazul în care un jucător câștigător a jucat în altă monedă decât Euro, suma jackpotului câștigat este reconciliată în Euro.
- Din suma jackpotului câștigat (indiferent dacă a fost câștigat în Euro sau în altă monedă) se scad taxele de tranzacție aplicabile, conversia valutară, comisioanele bancare și alte costuri ale tranzacției.
- Un jackpot nu poate fi câștigat de două ori sau de doi jucători în aceeași rundă de joc.
- În cazul întreruperii conexiunii la serverul de jackpot, jocul este dezactivat și nu sunt colectate alte contribuții până la restabilirea conexiunii.
- Atunci când se câștigă un jackpot progresiv, toți jucătorii sunt notificați.
- Orice fraudă comisă de jucător, defecțiune a jocului sau a serverului va conduce la anularea oricărui câștig de jackpot și restabilirea valorii jackpotului.
- Plata jackpotului este supusă verificării de către operator și furnizorul de software. Decizia acestora este finală.
- Câștigul jackpotului va fi anulat ca urmare a jocului într-un teritoriu restricționat, în care nu este permisă participarea la joc. Consultați echipa de asistență a cazinoului pentru mai multe informații.
- Jackpotul nu poate fi câștigat atunci când jucați pe bani fictivi.




## Regulile De Joc

- Jucătorul selectează o valoare a Pariului total.
- Pariul de bază este egal cu Pariul total împărțit la 20.
- Simbolurile plătesc de la stânga spre dreapta, cu excepția simbolului HYPERNOVA, dacă aparițiile simbolului participant sunt în număr de cel puțin 5.
- Simbolurile plătesc ca Scatter.
- Plățile simbolului sunt calculate ca numărul de simboluri participante înmulțit cu valoarea simbolului din Tabelul de plată.
- Câștigurile sunt înmulțite cu valoarea Pariului de bază.
- Simbolurile HYPERNOVA acordă premiul/bonusul afișat pe acestea la finalul Reînvârtirilor Bonus.
- Câștigurile identice pentru simboluri diferite sunt adunate.
- WILD înlocuiește toate simbolurile, cu excepția HYPERNOVA.
- Defecțiunile anulează toate plățile și jocurile.

## CUM SE JOACĂ

Alegeți valoarea pariului și apăsați pe butonul de învârtire.



### Butonul Învolvire

- Plasează pariul și apoi învârte rolele.



### Butonul Meniu

- Deschide o fereastră în care jucătorul poate vedea paginile cu informații; poate accesa lobby-ul; poate modifica pariurile; poate configura jocul automat și modifica setările jocului.
- Accesează implicit paginile cu informații.

**SOLD:**

### Contorul De Sold

- Afișează soldul curent al jucătorului.

**PARIU TOTAL:**

**CÂȘTIG:**



#### **Contorul Pariu Total**

- Afișează valoarea totală a mizei.

#### **Contorul Câștig**

- Afișează valoarea curentă a câștigului.

#### **Buton Informații**

- Afișează paginile cu informații.

#### **Butonul Revenire la joc**

- Se revine la jocul de bază.

#### **Butonul Pagina De Pornire**

- Se accesează Lobby-ul cazinoului.  
Configurabil de către operator.

#### **Butonul Joc automat (Opțional, se aplică doar în anumite jurisdicții)**

- Deschide fereastra de configurare a Jocului automat de unde jucătorul poate selecta numărul dorit de runde de joc automat și începe jocul automat.

#### **Oprește Jocul automat (Opțional, se aplică doar în anumite jurisdicții)**

- Se oprește Jocul automat. Numărul de jocuri automate va fi indicat pe buton.



### Buton Setări Pariu

- Deschide fereastra de configurare a pariului de unde jucătorul poate selecta valoarea dorită a pariului.



### Buton Setări Joc

Deschide fereastra de configurare pentru Setările jocului de unde jucătorul poate modifica următoarele:

- Pornește sau Oprește sunetele
- Pornește sau Oprește muzica de fundal (menține efectele sonore Pornite)



### Butoanele Pentru Sunet

- Pornește sau, respectiv, Oprește sunetele.



### Contoarele Bonus

- Afișează Valorile Bonusurilor.

## Comenzi Rapide De La Tastatură

- Bara de spațiu Apăsarea barei de spațiu va iniția Învârtirea.

## **Joc automat (Opțional, se aplică doar în anumite jurisdicții)**

- Permite desfășurarea automată a jocului normal pentru un anumit număr de învârtiri. Numărul de învârtiri poate varia de la 10 învârtiri la 100 de învârtiri

Acestea sunt regulile jocului, versiunea 6 din data 30.5.2023.

# Fișier de asistență

## HYPER RESPINS™

HYPER RESPINS™ este un joc de slot inovator cu mecanică nouă. Este un joc cu 6 role, 6 rânduri, care plătește pentru cluster, cu următoarele secvențe:

- SIMBOLURI HIPER
- REÎNVĂRTIRI BONUS

Câștigul teoretic al jucătorului este:

- Joc Obișnuit: 96,05%
- Bonusul Cumpărare (Opțional, se aplică doar în anumite jurisdicții): 97,04%

## Reguli

### WILD



- WILD înlocuiește toate simbolurile, cu excepția SCATTER.
- Orice simbol câștigător cu unul sau mai multe simboluri WILD este înmulțit cu 4.

## SCATTER



- Reînvârtirile Bonus sunt declanșate când apar cel puțin 5 simboluri SCATTER.

## REÎNVÂRTIRI BONUS

- Reînvârtirile Bonus sunt declanșate când apar cel puțin 5 simboluri SCATTER.
- 3 reînvârtiri acordate.
- Reînvârtirile se termină atunci când nu mai rămâne nicio reînvârtire sau atunci când toate pozițiile vizibile de pe role sunt umplute cu simboluri SCATTER.
- Reînvârtirile bonus sunt declanșate numai după ce toate simbolurile câștigate și SIMBOLURILE HIPER au fost finalizate.
- Toate simbolurile SCATTER sunt reținute și toate pozițiile rămase se învârt.
- Atunci când apar simboluri SCATTER noi, acestea sunt reținute și reînvârtirile se resetează la 3.
- După terminarea reînvârtirilor, fiecare simbol SCATTER acordă un premiu.
- Valorile inițiale ale premiului per scatter variază de la 1 la 100 x pariul total, apoi pot fi mărite prin SIMBOLURI HIPER.
- Reînvârtirile Bonus sunt jucate cu pariul din învârtirea declanșatoare.
- Doar simbolurile SCATTER, simbolurile BLANK și SIMBOLURILE HIPER apar în reînvârtiri.

## SIMBOLURI HIPER

- BOMBĂ, MEGABOMBĂ, ZAP (ORIZONTAL), ZAP (VERTICAL), MEGAZAP și HIPERBOMBĂ sunt SIMBOLURI HIPER.
- După ce au fost determinate toate câștigurile cu simboluri, unul dintre SIMBOLURILE HIPER prezente este energizat.
- SIMBOLUL HIPER care va fi energizat este ales în ordine de jos în sus pe coloană, cu coloanele traversate în ordine de la stânga la dreapta.
- SIMBOLUL HIPER energizat va exploda și va afecta simbolurile din jurul său.
- Simbolurilor SCATTER afectate li se va dubla valoarea premiului.

- Simbolurile non-SCATTER vor fi explodate și vor plăti imediat un premiu conform Tabelului de plăți pentru explozia simbolului Hiper.
- SIMBOLURILE HIPER nu sunt afectate de alte SIMBOLURI HIPER.
- După ce o explozie se încheie, SIMBOLUL HIPER și simbolurile non-SCATTER afectate sunt eliminate și înlocuite cu simboluri care vin de sus.
- Orice câștig din simbol nou va fi apoi determinat, înainte de a activa alte SIMBOLURI HIPER rămase.
- BOMBA afectează simbolurile într-un pătrat de 3x3 centrat pe BOMBĂ.
- MEGABOMBA afectează simbolurile într-un pătrat de 5x5 centrat pe MEGABOMBĂ.
- ZAP (ORIZONTAL) afectează toate simbolurile de pe același rând cu ZAP (ORIZONTAL).
- ZAP (VERTICAL) afectează toate simbolurile de pe aceeași coloană cu ZAP (VERTICAL).
- MEGAZAP afectează toate simbolurile de pe același rând și coloană cu MEGAZAP.
- HIPERBOMBA afectează toate simbolurile de pe grilă.

## **BONUSUL CUMPĂRARE (Opțional, se aplică doar în anumite jurisdicții)**

- Jucătorul poate alege să cumpere o secvență Reînvârtiri Bonus.
- Costul pentru cumpărare este de 1.600 x Pariul de bază.
- Jocul se joacă cu Pariul de bază x 20.
- Se va juca o învârtire care va rezulta întotdeauna în cel puțin 5 simboluri SCATTER.


## **REGULILE DE JOC**

- Jucătorul selectează o valoare a Pariului total.
- Pariul de bază este egal cu Pariul total împărțit la 20.
- Toate câștigurile (cu excepția SCATTER) sunt obținute atunci când 5 sau mai multe simboluri potrivite sunt grupate în poziții adiacente (orizontale sau verticale).
- Plățile se efectuează conform tabelului de plăți.
- Toate câștigurile sunt înmulțite cu pariul total.
- Câștigurile similare se adună.
- La determinarea câștigului pentru un anumit simbol se folosesc numai pozițiile care conțin simbolul câștigător.
- Fiecare simbol câștigător (cu excepția SCATTER) explodează și este înlocuit cu simboluri care vin de sus.

- WILD înlocuiește toate simbolurile, cu excepția SCATTER.
- WILD nu plătește ca simbol independent
- Orice simbol câștigător cu unul sau mai multe simboluri WILD este înmulțit cu 4.
- Funcționarea incorectă anulează toate plățile și jocurile.

## Cum Se Joacă

Alegeți valoarea pariului și apăsați pe butonul de învârtire.



### Butonul Învolvire

- Plasează pariul și apoi învârte rolele.



### Butonul Meniu

- Deschide o fereastră în care jucătorul poate vedea paginile cu informații; poate accesa lobby-ul; poate modifica pariurile; poate configura jocul automat și modifica setările jocului.
- Implicit, sunt deschise paginile cu informații.

**SOLD:**

### Contorul De Sold

- Afișează soldul curent al jucătorului.

**PARIU TOTAL:**

### Contorul Pariu Total

- Afișați pariul total mizat.

**CÂȘTIG:**

### Contorul Câștig

- Afișează valoarea curentă a câștigului.





#### **Buton Informații**

- Afășează paginile cu informații.



#### **Butonul Revenire la joc**

- Reveniți la jocul de bază.



#### **Butonul Pagina De Pornire**

- Accesați Lobby-ul. Configurabil, în funcție de operator.



#### **Butonul Joc automat (Opțional, se aplică doar în anumite jurisdicții)**

- Deschide fereastra de configurare a Jocului automat de unde jucătorul poate selecta numărul dorit de runde de joc automat și începe jocul automat.



#### **Oprește Jocul automat (Opțional, se aplică doar în anumite jurisdicții)**

- Se oprește Jocul automat. Numărul de jocuri automate va fi indicat pe buton.



### **Buton Setări Pariu**

- Deschide fereastra de configurare a pariului de unde jucătorul poate selecta valoarea dorită a pariului.



### **Buton Setări Joc**

Deschide fereastra de configurare pentru Setările jocului de unde jucătorul poate modifica următoarele:

- Pornește sau Oprește sunetele
- Pornește sau Oprește muzica de fundal (menține efectele sonore Pornite)



### **Butoanele Sunet**

- Pornește sau, respectiv, Oprește sunetele.



## **Comenzi Rapide De La Tastatură**

- Bara de spațiu - Apăsarea barei de spațiu va iniția Învârtirea.

## **Joc automat (Opțional, se aplică doar în anumite jurisdicții)**

- Permite desfășurarea automată a jocului normal pentru un anumit număr de învârtiri. Numărul de învârtiri poate varia de la 10 învârtiri la 100 de învârtiri

Acestea sunt regulile jocului, versiunea 3 din data 8.3.2023.

# Fișier de asistență

## HYPER RESPINS™

HYPER RESPINS™ este un joc de slot inovator cu mecanică nouă. Este un joc cu 6 role, 6 rânduri, care plătește pentru cluster, cu următoarele secvențe:

- SIMBOLURI HIPER
- REÎNVÂRTIRI BONUS

Câștigul teoretic al jucătorului este de: 90,00%

Câștigul mediu per joc la un pariu total de 1,00 € este 0,90 €.

Rata de nimerire: 27,55%

Câștigul maxim înregistrat: 13.552 x pariul total la 1.000.000.000 de runde de joc simulate.

## Reguli

### WILD



- WILD înlocuiește toate simbolurile, cu excepția SCATTER.
- Orice simbol câștigător cu unul sau mai multe simboluri WILD este înmulțit cu 4.

## SCATTER



- Reînvârtirile Bonus sunt declanșate când apar cel puțin 5 simboluri SCATTER.

## REÎNVÂRTIRI BONUS

- Reînvârtirile Bonus sunt declanșate când apar cel puțin 5 simboluri SCATTER.
- 3 reînvârtiri acordate.
- Reînvârtirile se termină atunci când nu mai rămâne nicio reînvârtire sau atunci când toate pozițiile vizibile de pe role sunt umplute cu simboluri SCATTER.
- Reînvârtirile bonus sunt declanșate numai după ce toate simbolurile câștigate și SIMBOLURILE HIPER au fost finalizate.
- Toate simbolurile SCATTER sunt reținute și toate pozițiile rămase se învârt.
- Atunci când apar simboluri SCATTER noi, acestea sunt reținute și reînvârtirile se resetează la 3.
- După terminarea reînvârtirilor, fiecare simbol SCATTER acordă un premiu.
- Valorile inițiale ale premiului per scatter variază de la 1 la 100 x pariul total, apoi pot fi mărite prin SIMBOLURI HIPER.
- Reînvârtirile Bonus sunt jucate cu pariul din învârtirea declanșatoare.
- Doar simbolurile SCATTER, simbolurile BLANK și SIMBOLURILE HIPER apar în reînvârtiri.

## SIMBOLURI HIPER

- BOMBĂ, MEGABOMBĂ, ZAP (ORIZONTAL), ZAP (VERTICAL), MEGAZAP și HIPERBOMBĂ sunt SIMBOLURI HIPER.
- După ce au fost determinate toate câștigurile cu simboluri, unul dintre SIMBOLURILE HIPER prezente este energizat.
- SIMBOLUL HIPER care va fi energizat este ales în ordine de jos în sus pe coloană, cu coloanele traversate în ordine de la stânga la dreapta.
- SIMBOLUL HIPER energizat va exploda și va afecta simbolurile din jurul său.
- Simbolurilor SCATTER afectate li se va dubla valoarea premiului.


- Simbolurile non-SCATTER vor fi explodate și vor plăti imediat un premiu conform Tabelului de plăți pentru explozia simbolului Hiper.
- SIMBOLURILE HIPER nu sunt afectate de alte SIMBOLURI HIPER.
- După ce o explozie se încheie, SIMBOLUL HIPER și simbolurile non-SCATTER afectate sunt eliminate și înlocuite cu simboluri care vin de sus.
- Orice câștig din simbol nou va fi apoi determinat, înainte de a activa alte SIMBOLURI HIPER rămase.
- BOMBA afectează simbolurile într-un pătrat de 3x3 centrat pe BOMBĂ.
- MEGABOMBA afectează simbolurile într-un pătrat de 5x5 centrat pe MEGABOMBĂ.
- ZAP (ORIZONTAL) afectează toate simbolurile de pe același rând cu ZAP (ORIZONTAL).
- ZAP (VERTICAL) afectează toate simbolurile de pe aceeași coloană cu ZAP (VERTICAL).
- MEGAZAP afectează toate simbolurile de pe același rând și coloană cu MEGAZAP.
- HIPERBOMBA afectează toate simbolurile de pe grilă.

## REGULILE DE JOC

- Jucătorul selectează o valoare a Pariului total.
- Pariul de bază este egal cu Pariul total împărțit la 20.
- Toate câștigurile (cu excepția SCATTER) sunt obținute atunci când 5 sau mai multe simboluri potrivite sunt grupate în poziții adiacente (orizontale sau verticale).
- Plățile se efectuează conform tabelului de plăți.
- Toate câștigurile sunt înmulțite cu pariul total.
- Câștigurile similare se adună.
- La determinarea câștigului pentru un anumit simbol se folosesc numai pozițiile care conțin simbolul câștigător.
- Fiecare simbol câștigător (cu excepția SCATTER) explodează și este înlocuit cu simboluri care vin de sus.
- WILD înlocuiește toate simbolurile, cu excepția SCATTER.
- WILD nu plătește ca simbol independent
- Orice simbol câștigător cu unul sau mai multe simboluri WILD este înmulțit cu 4.
- Funcționarea incorectă anulează toate plățile și jocurile.

## Cum Se Joacă

Alegeți valoarea pariului și apăsați pe butonul de învârtire.



#### **Butonul Învârtire**

- Plasează pariul și apoi învârtite rolele.



#### **Butonul Meniu**

- Deschide o fereastră în care jucătorul poate vedea paginile cu informații; poate accesa lobby-ul; poate modifica pariurile și modifica setările jocului.
- Implicit, sunt deschise paginile cu informații.

**SOLD:**

#### **Contorul De Sold**

- Afișează soldul curent al jucătorului.

**PARIU TOTAL:**

#### **Contorul Pariu Total**

- Afișați pariul total mizat.

**CÂȘTIG:**

#### **Contorul Câștig**

- Afișează valoarea curentă a câștigului.



#### **Buton Informații**

- Afișează paginile cu informații.



#### **Butonul Revenire la joc**

- Reveniți la jocul de bază.



### **Butonul Pagina De Pornire**

- Accesați Lobby-ul. Configurabil, în funcție de operator.



### **Buton Setări Pariu**

- Deschide fereastra de configurare a pariului de unde jucătorul poate selecta valoarea dorită a pariului.



### **Buton Setări Joc**

Deschide fereastra de configurare pentru Setările jocului de unde jucătorul poate modifica următoarele:

- Pornește sau Oprește sunetele
- Pornește sau Oprește muzica de fundal (menține efectele sonore Pornite)



### **Butoanele Sunet**

- Pornește sau, respectiv, Oprește sunetele.



## **Comenzi Rapide De La Tastatură**

- Bara de spațiu - Apăsarea barei de spațiu va iniția Învârtirea.

Acestea sunt regulile jocului, versiunea 3 din data 8.3.2023.

| Document Control     |                               |                |            |
|----------------------|-------------------------------|----------------|------------|
| Author               | Ben Corkish                   | Revision       | V1.0       |
| Description          | Help File – Jaguar Superways  |                |            |
| Creation Date        | 3 <sup>rd</sup> December 2020 | Last Modified  | 16/03/2021 |
| Document Status      | <b>In review</b>              | Effective Date |            |
| Associated Documents |                               |                |            |
| Revision History     |                               |                |            |

# Fișier de Asistență

## Jaguar Superways

Jaguar Superways este un joc slot Superways cu până la 387.420.489 de direcții pentru câștig.

Jucătorul începe cu 3 role x 5 rânduri.

Plățile depind de valoarea pariului jucat și de combinația de simboluri câștigătoare obținută.

Secvența SuperWays Jaguar este declanșată când pe un simbol câștigător apare URMA DE ANIMAL.

Câștigul teoretic pe termen lung este: 94.326%



## Regulile

### WILD



- JAGUARUL înlocuiește toate simbolurile, mai puțin simbolul TEMPLU răspândit.
- JAGUARUL apare pe toate rolele, mai puțin pe rola 1.

### SCATTER



- 3 sau mai multe simboluri TEMPLU răspândite declanșează ÎNVÂRTIRILE GRATUITE JAGUAR cu până la 387.420.489 de moduri de câștig.
  - 3 TEMPLE = 7 Învârtiri gratuite.
  - 4 TEMPLE = 10 Învârtiri gratuite.
  - 5 TEMPLE = 12 Învârtiri gratuite.
  - 6 TEMPLE = 15 Învârtiri gratuite.
  - 7 TEMPLE = 18 Învârtiri gratuite.
  - 8 sau mai multe TEMPLE = 20 Învârtiri gratuite.
- TEMPLUL apare pe toate rolele, mai puțin pe rola 1.

## SECVENȚA „SUPERWAYS” JAGUAR

- Secvența SuperWays Jaguar este declanșată când pe un simbol câștigător apare URMA DE ANIMAL.
- Sunt acordate toate combinațiile câștigătoare de la învârtirea declanșatoare.
- O URMĂ DE ANIMAL mare aterizează peste URMA DE ANIMAL inițială, declanșatoare.
- Toate simbolurile câștigătoare și simbolurile aflate sub URMA DE ANIMAL mare dispar (cu excepția simbolului TEMPLU).

- Noile simboluri cad în cascadă pentru a umple rolele.
- URMA DE ANIMAL mare poate deschide role suplimentare și simboluri în plus pe rolele curente.
- Pot fi deschise maximum 9 role, cu maximum 9 simboluri pe rolă și maximum 15 cascade per joc.
- Toate simbolurile TEMPLU rămân pe role și se acumulează pentru a declanșa secvența Jocuri gratuite.
- Secvența SuperWays Jaguar se joacă cu pariul de la învârtirea declanșatoare.

## Secvența Învolviri gratuite Jaguar

- Secvența Învolviri gratuite Jaguar se acordă atunci când 3 sau mai multe simboluri TEMPLU apar oriunde după ce s-au încheiat cascadele.
  - 3 TEMPLE = 7 Învolviri gratuite.
  - 4 TEMPLE = 10 Învolviri gratuite.
  - 5 TEMPLE = 12 Învolviri gratuite.
  - 6 TEMPLE = 15 Învolviri gratuite.
  - 7 TEMPLE = 18 Învolviri gratuite.
  - 8 sau mai multe TEMPLE = 20 Învolviri gratuite.
- Învolviri gratuite Jaguar sunt demarate cu 1024 de moduri (5 role cu 4 simboluri pe rolă).
- Învolviri gratuite Jaguar se joacă cu pariul de la învârtirea declanșatoare.
- Secvența SuperWays Jaguar poate fi acordată în timpul secvenței Învolviri gratuite Jaguar.
- TEMPLUL nu apare în timpul Învolviri gratuite Jaguar.
- Învolviri gratuite Jaguar nu pot fi redeclanșate.







## Regurile de joc





- Fiecare pariu se joacă cu 243 de moduri.
- Pariul pe moduri este de 40 de credite.
- Pariul total este Pariul pe moduri înmulțit cu Multiplicatorul modurilor.
- TOATE câștigurile sunt înmulțite cu Multiplicatorul modurilor.
- Plățile sunt achitate în conformitate cu tabelul de plată.
- Câștigurile se plătesc de la stânga spre dreapta doar pe role adiacente.
- Este achitat cel mai mare câștig de la combinația câștigătoare.
- Câștigurile simultane sunt adunate.
- Orice câștig declanșează o cascadă.
- Toate combinațiile câștigătoare (mai puțin TEMPLU) dispar.
- Cascadele continuă timp de maximum 15 cascade sau până când nu mai sunt disponibile alte câștiguri.
- JAGUARUL înlocuiește toate simbolurile, mai puțin simbolul TEMPLU răspândit.

- Simbolurile JAGUAR și TEMPLU răspândite apar pe toate rolele, mai puțin pe rola 1.
- Funcționarea incorectă anulează toate plățile și jocurile.
- Câștigul teoretic pe termen lung este: 94.326%

## Modul de joc

Alegeți valoarea pariului și apăsați butonul învârtire.

|   |  |
|---|--|
|    | <p><b>Butonul Învolvire</b></p> <p>Plasează un pariu în funcție de liniile selectate și pariul pe linie; după aceea învârte rolele.</p>  |
|    | <p><b>Butonul Meniu</b></p> <p>Deschide o fereastră în care jucătorul poate vedea paginile cu informații; poate accesa lobby-ul; poate modifica pariurile; poate configura jocul automat și modifica setările jocului.</p> <p>Accesează implicit paginile cu informații.</p> |
| <p><b>SOLD:</b></p>   | <p><b>Contorul de Sold</b></p> <p>Afișează soldul curent al jucătorului.</p>   |
| <p><b>PARIU TOTAL:</b></p>  | <p><b>Contorul Pariu total</b></p> <p>Afișează valoarea totală a mizei.</p>  |
| <p><b>CÂȘTIG:</b></p>   | <p><b>Contorul Câștig</b></p> <p>Afișează valoarea curentă a câștigului.</p>   |
|  | <p><b>Buton Informații</b></p> <p>Afișează paginile cu informații.</p>   |
|  | <p><b>Butonul Revenire la joc</b></p> <p>Se revine la jocul de bază.</p>   |
|  | <p><b>Butonul Acasă</b></p> <p>Se accesează Lobby-ul cazinoului. Configurabil de către operator.</p>   |
|  | <p><b>Butonul Joc automat</b></p> <p>Deschide fereastra de configurare a Jocului automat de unde jucătorul poate</p>   |

|   |  |
|---|--|
|   | selecta numărul dorit de runde de joc automat și începe jocul automat.   |
|  | <p><b>Oprește Jocul automat</b></p> <p>Se oprește Jocul automat. Numărul de jocuri automate va fi indicat pe buton.</p>  |
|  | <p><b>Buton Setări pariu</b></p> <p>Deschide fereastra de configurare a pariului de unde jucătorul poate selecta valoarea dorită a pariului.</p>   |
|  | <p><b>Buton Setări joc</b></p> <p>Deschide fereastra de configurare pentru Setările jocului de unde jucătorul poate modifica următoarele:</p> <ul style="list-style-type: none"> <li>- Pornește sau Oprește sunetele</li> <li>- Pornește sau Oprește muzica de fundal (menține efectele sonore Pornite)</li> <li>- Pornește sau Oprește modul pentru stângaci</li> </ul> |
|  | <p><b>Butoanele pentru Sunet</b></p> <p>Pornește sau, respectiv, Oprește sunetele.</p>   |

## Comenzi rapide de la tastatură

Tasta Spațiu: Apăsarea tastei Spațiu va iniția Învârtirea.

## Joc Automat

Permite desfășurarea automată a jocului normal pentru un anumit număr de învârtiri. Opțiunile pentru numărul de învârtiri sunt de la 10 învârtiri la 100 de învârtiri.

# Fișier De Asistență

## Joker Super Reels™

Joker Super Reels este un joc de slot unic, pe două niveluri. Jucătorii încep cu alegerea valorii fisei și a pariului pentru jocul de bază.

Cu toate câștigurile transferate la Super Contor, jucătorii pot alege să colecteze în orice moment sau să acumuleze un sold cu care să facă ante în Super Joc, care are 4x3 role și 64 de moduri de câștig.

În Super Joc, Jester nu mai acționează ca un Wild, însă va acorda premii aleatorii când aterizează pe rola din mijloc (la 100 de credite pariate) sau oriunde (la 200 de credite pariate). Sunt disponibile mai multe Super Câștiguri Jester într-o învârtire, fiecare acordând până la 2000 de fise.

Media teoretică de returnare la jucător este de:

Joc de Baza: 96,08%

Super Joc 50: 98,23%

Super Joc 100: 98,56%

Super Joc 200: 98,79%

## Regulile

### Wild

JESTER înlocuiește toate simbolurile doar în timpul JOCULUI DE BAZĂ.

Când se pariază 100 de credite în SUPER JOC, Jester, indiferent unde se află pe rola din mijloc în timpul super jocului, câștigă aleatoriu între 100 și 2000 de fise.

Când se pariază 200 de credite în SUPER JOC, Jester, indiferent unde se află pe role în timpul super jocului, câștigă aleatoriu între 200 și 2000 de fise.

### Regulile Jocului

Jucați 5 linii cu 10 credite în jocul de bază.

Câștigurile din jocul de bază pot fi jucate în SUPER JOC.

SUPER JOCUL este un JOC CU 64 DE MODURI.

Valoarea maximă a contorului SUPER JOC este de 10000 de fise.

Plățile sunt achitate în conformitate cu tabelul de plată.

Toate câștigurile sunt înmulțite cu Pariul de bază.

Este achitat cel mai mare câștig de la combinația câștigătoare.

Câștigurile simultane sunt adunate.

Funcționarea incorectă anulează toate plățile și jocurile.

Media teoretică de returnare la jucător este de:

Joc de Baza: 96,08%

Super Joc 50: 98,23%






Super Joc 100: 98,56%

Super Joc 200: 98,79%

## Modul de joc

Alegeți valoarea pariului și apăsați butonul învârtire.

|  |  |
|--|--|
|  | <p><b>Butonul Învertire</b></p> <p>Plasează un pariu în funcție de liniile selectate și pariul pe linie; după aceea învârtite rolele.</p>  |
|  | <p><b>Butonul Meniu</b></p> <p>Deschide o fereastră în care jucătorul poate vedea paginile cu informații; poate accesa lobby-ul; poate modifica pariurile; poate configura jocul automat și modifica setările jocului.</p> <p>Accesează implicit paginile cu informații.</p> |
|  | <p><b>Contorul de Sold</b></p> <p>Afișează soldul curent al jucătorului.</p>   |
|  | <p><b>Contorul Pariu total</b></p> <p>Afișează valoarea totală a mizei</p>   |
|  | <p><b>Contorul Câștig</b></p> <p>Afișează valoarea curentă a câștigului.</p>   |
|  | <p><b>Buton Informații</b></p> <p>Afișează paginile cu informații.</p>   |
|  | <p><b>Butonul Revenire la joc</b></p> <p>Se revine la jocul de bază.</p>   |
|  | <p><b>Butonul Acasă</b></p> <p>Se accesează Lobby-ul cazinoului. Configurabil de către operator.</p>   |

|   |  |
|---|--|
|    | <p><b>Butonul Joc Automat</b></p> <p>Deschide fereastra de configurare a Jocului automat de unde jucătorul poate selecta numărul dorit de runde de joc automat și începe jocul automat.</p>  |
|    | <p><b>Oprește Jocul automat</b></p> <p>Se oprește Jocul automat. Numărul de jocuri automate va fi indicat pe buton.</p>  |
|    | <p><b>Buton Setări pariu</b></p> <p>Deschide fereastra de configurare a pariului de unde jucătorul poate selecta valoarea dorită a pariului.</p>   |
|    | <p><b>Buton Setări joc</b></p> <p>Deschide fereastra de configurare pentru Setările jocului de unde jucătorul poate modifica următoarele:</p> <ul style="list-style-type: none"> <li>- Pornește sau Oprește sunetele</li> <li>- Pornește sau Oprește muzica de fundal (menține efectele sonore Pornite)</li> <li>- Pornește sau Oprește modul pentru stângaci</li> </ul> |
|  | <p><b>Butoanele pentru Sunet</b></p> <p>Pornește sau, respectiv, Oprește sunetele.</p>   |

## Comenzi rapide de la tastatură

Tasta Spațiu: Apăsarea tastei Spațiu va iniția Învârtirea.

## Jocul automat

Permite desfășurarea automată a jocului normal pentru un anumit număr de învârtiri. Opțiunile pentru numărul de învârtiri sunt de la 10 învârtiri la 100 de învârtiri.

# Fișier de asistență


## Lady Merlin Lightning Chase™

Urmărirea fulgerătoare a lui Lady Merlin este un joc de slot cu Pariu 25 și 432 de moduri cu role 3x4x3x4x3, care are o Secvență Oprire și Reînvârtire și o Secvență Învârtire gratuită BOOM+ și un Pariu Ante BOOM+ opțional, cu valoarea 40.


Câștigul teoretic al jucătorului (RTP) este: 95,69 %

BOOM+ Câștigul teoretic al jucătorului (RTP) este: 95,95 %


## Reguli



este ÎNCASARE și atunci când apare toate premiile BOBINĂ FULGERĂTOARE sunt acordate imediat.



este BOBINĂ FULGERĂTOARE și premiile pot fi între 1x și 100x valoarea pariului total.



este Wild și înlocuiește toate simbolurile, cu excepția ÎNCASARE, și toate simbolurile când este activată BOOM+.



## Scatter



3 sau mai multe simboluri Scatter declanșează 10 Învârtiri gratuite când BOOM+ este activată

### Secvența Opre și Reînvârtire

Sunt câștigate 3 Reînvârtiri gratuite când apar 6 sau mai multe simboluri BOBINĂ FULGERĂTOARE.

Toate simbolurile BOBINĂ FULGERĂTOARE sunt oprite și celelalte poziții sunt învârtite. Reînvârtirile se resetează la 3 dacă apare un alt simbol BOBINĂ FULGERĂTOARE, WILD sau ÎNCASARE.

Premiile BOBINĂ FULGERĂTOARE pot fi 1x, 2x, 3x, 4x, 5x, 7x, 8x, 9x, 10x, 20x, 25x sau 100x valoarea pariului total.

Toate premiile sunt acordate imediat și nu sunt oprite dacă apare ÎNCASARE în timpul OPRIRE ȘI REÎNVÂRTIRE.

Fiecare WILD dintr-o reînvârtire înmulțește premiul cu multiplicatorul Wild.

### Pariu BOOM+

Pariați 40 de credite pentru a debloca Secvența Învârtire gratuită BOOM+ și Secvența Wild BOOM+.

### Secvența Wild BOOM+

Simbolurile Wild care apar înlocuiesc și simbolurile ÎNCASARE.

Dacă apare simultan mai mult de un simbol WILD sau ÎNCASARE într-o singură învârtire, fiecare premiu este încasat doar o dată.

### Secvența Încasare

Când apare ÎNCASARE, toate premiile BOBINĂ FULGERĂTOARE sunt acordate imediat, nefiind oprite pentru nicio secvență Opre și Reînvârtire care este declanșată în respectiva învârtire.

### Secvența Învârtire gratuită BOOM+

Secvența Învârtire gratuită BOOM+



3 sau mai multe simboluri Scatter declanșează 10 Învârtiri gratuite. Secvența Învârtiri gratuite poate fi câștigată și aleatoriu la orice pariu plătit când nu este declanșată secvența Oprite și Reînvârtire și nu se câștigă nicio secvență Învârtire gratuită din simbolurile SCATTER.

În timpul Învârtirilor gratuite, de fiecare dată când apare SCATTER sau WILD, Multiplicatorul Wild crește cu 1 pe durata Învârtirilor gratuite.

În timpul Învârtirilor gratuite, fiecare SCATTER și/sau WILD care apare acordă 1 Învârtire gratuită în plus.

Învârtirile gratuite se joacă cu modurile și pariul din învârtirea declanșatoare.

Învârtirile gratuite și Oprite și Reînvârtire pot fi redeclanșate în timpul învârtirilor gratuite.

## Regulamentul Jocului

Joc obișnuit: Jucați 432 de moduri pentru 25 credite.

BOOM+: Jucați 432 de moduri pentru 40 credite.

Plățile se efectuează conform tabelului de plăți.

Câștigurile Scatter sunt adăugate la câștigurile din mod.

Câștigurile similare se adună

Fiecare simbol din câștig poate fi folosit o singură dată într-o combinație câștigătoare.

Toate câștigurile încep de pe prima rolă din stânga și plătesc de la stânga la dreapta pe role consecutive, exceptând simbolurile SCATTER, care plătesc oricum.

WILD apare doar pe rolele 2 și 4.

WILD înlocuiește toate simbolurile, mai puțin ÎNCASARE.

Fiecare WILD dintr-un câștig înmulțește premiul cu Multiplicatorul Wild.





Multiplicatorul Wild este 2 în jocul de bază.


ÎNCASARE apare doar pe rola 3.

Defecțiunile anulează toate plățile și jocurile.

## Descrierea Jocului

Alegeți valoarea pariului și apăsați butonul învârtire.

|   |  |   |
|---|--|---|
|    | <p><b>Butonul Înviertire</b></p> <p>Plasează un pariu în funcție de liniile selectate și pariul pe linie; după aceea învârtite roletele.</p> |   |
|    | <p><b>Buton BOOM+</b></p> <p>Comută Pariul Ante BOOM+.</p>   |   |
|    | <p><b>Butonul Meniu</b></p> <p>Deschide fereastra de configurare pentru Setările jocului de unde jucătorul poate modifica următoarele:</p>   |   |
|   |    | <p><b>Butoanele pentru Sunet</b></p> <p>Pornește sau, respectiv, Oprește sunetele.</p>  |
|   |   | <p><b>Buton Informații</b></p> <p>Afișează paginile cu informații.</p>  |
|   |   | <p><b>Butonul Joc automat</b></p> <p>Deschide fereastra de configurare a Jocului automat de unde jucătorul poate selecta numărul dorit de runde de joc automat și începe jocul automat.</p> |
|   |   | <p><b>Buton Setări pariu</b></p> <p>Deschide fereastra de configurare a pariului de unde jucătorul poate selecta valoarea dorită a pariului.</p>  |
|  | <p><b>Butonul Revenire la joc</b></p> <p>Se revine la jocul de bază.</p>   |   |

|   |   |
|---|---|
|  | <p><b>Oprește Jocul automat</b></p> <p>Se oprește Jocul automat. Numărul de jocuri automate va fi indicat pe buton.</p> |
| <p><b>SOLD</b></p>  | <p><b>Contorul de Sold</b></p> <p>Afișează soldul curent al jucătorului.</p>  |
| <p><b>PARIU TOTAL</b></p>   | <p><b>Contorul Pariu total</b></p> <p>Afișează valoarea totală a mizei</p>  |
| <p><b>CÂȘTIG</b></p>  | <p><b>Contorul Câștig</b></p> <p>Afișează valoarea curentă a câștigului.</p>  |

## Comenzi rapide de la tastatură

Tasta Spațiu: Apăsarea tastei Spațiu va iniția Învârtirea.

## Joc Automat

Permite desfășurarea automată a jocului normal pentru un anumit număr de învârtiri. Numărul de învârtiri poate varia de la 5 învârtiri la 100 de învârtiri



# Fișier de asistență

## Jocul: MEDUSA – HOT 1

Medusa HOT1 este un joc slot cu Pariu 20, 15 linii și 3x5 role care conține o Secvență Reînvărtire Mister, Învărtiri gratuite și învârtire „HOT 1”. În timpul jocului obișnuit, scopul este realizarea unei combinații câștigătoare de simboluri, obținând simboluri identice cel puțin pe rolele 1, 2 și 3.

Câștigul teoretic al jucătorului este de:

- Joc obișnuit: 96,26%
- Cumpărare Bonus: 96,26%

## WILD

- WILD ÎNLOCUIEȘTE TOATE SIMBOLURILE, MAI PUȚIN SIMBOLUL BONUS.
- TOATE CÂȘTIGURILE, INCLUSIV CELE CU SIMBOL WILD, SUNT 2X, ACEST MULTIPLICATOR NU SE STIVUIEȘTE DACĂ ESTE PREZENT MAI MULT DE 1 SIMBOL WILD.
- SIMBOLUL WILD VA ÎNLOCUI SIMBOLUL CARE CREEAZĂ CEL MAI MARE CÂȘTIG POSIBIL.
- ÎN TIMPUL REÎNVÂRTIRII POWER MEDUSA, MULTIPLICATORUL WILD DEVINE 5X.

## BONUS

- 2 SIMBOLURI BONUS AFLATE ORIUNDE DECLANȘEAZĂ O REÎNVÂRTIRE.
- 3 SAU MAI MULTE SIMBOLURI BONUS AFLATE ORIUNDE DECLANȘEAZĂ ÎNVÂRTIRI GRATUITE.

## REÎNVÂRTIRE MISTER

- 2 SIMBOLURI BONUS AFLATE ORIUNDE PE ROLE DECLANȘEAZĂ SECVENȚA REÎNVÂRTIRE MISTER.
- CELE 2 ROLE CARE CONȚIN SIMBOLUL BONUS SUNT OPRITE ÎN TIMP CE RESTUL DE 3 SUNT REÎNVÂRTITE O DATĂ.
- REÎNVÂRTIRILE SUNT JUCATE CU VALOAREA PARIULUI DECLANȘATOR.
- ÎNVÂRTIRILE GRATUITE POT FI DECLANȘATE ÎNTR-O REÎNVÂRTIRE, ÎNSĂ REÎNVÂRTIREA NU POATE FI REDECLANȘATĂ.



## CONFIDENTIAL INFORMATION

- ÎN FUNCȚIE DE REÎNVÂRTIREA ACORDATĂ, SIMBOLURILE BONUS SE POT TRANSFORMA ÎN URMĂTOARELE MODURI:
  - REÎNVÂRTIRE ȘANSĂ BONUS
    - SIMBOLURILE BONUS NU SE TRANSFORMĂ.
  - REÎNVÂRTIRE WILD MEDUSA
    - SIMBOLURILE BONUS SE TRANSFORMĂ ÎN SIMBOLURI WILD LA REÎNVÂRTIRE.
  - REÎNVÂRTIRE POWER MEDUSA
    - SIMBOLURILE BONUS SE TRANSFORMĂ ÎN SIMBOLURI WILD ÎN REÎNVÂRTIRE ȘI CÂȘTIGĂ UN MULTIPLICATOR 5X.

## SECVENȚA ÎNVÂRTIRI GRATUITE

- SUNT DECLANȘATE 7 ÎNVÂRTIRI GRATUITE DE 3 SAU MAI MULTE SIMBOLURI BONUS AFLATE ORIUNDE LA TERMINAREA UNEI ÎNVÂRTIRI DIN JOCUL DE BAZĂ SAU A UNEI REÎNVÂRTIRI MISTER.
- ÎN TIMPUL ÎNVÂRTIRILOR GRATUITE, SIMBOLURILE BONUS DECLANȘATOARE DEVIN UN SIMBOL LIPICIOS.
- SUNT ÎNVÂRTITE TOATE CELE 5 ROLE, ÎN TIMP CE TOATE SIMBOLURILE LIPICIOASE SE TRANSFORMĂ ȘI DEVIN SIMBOLUL CU PERSONAJUL CEL MAI MIC.
- DACĂ ÎN TIMPUL ACESTEI ÎNVÂRTIRI ATERIZEAZĂ SIMBOLURI BONUS NOI, ACESTE DEVIN LIPICIOASE ȘI ESTE ACORDATĂ ȘI JUCATĂ IMEDIAT O ÎNVÂRTIRE SUPLIMENTARĂ.
- DUPĂ CE NU MAI ATERIZEAZĂ SIMBOLURI BONUS NOI, SIMBOLURILE LIPICIOASE SE TRANSFORMĂ ÎN URMĂTORUL SIMBOL CU PERSONAJ.
- ACEEAȘI SECVENȚĂ CONTINUĂ PÂNĂ SE AJUNGE LA SIMBOLUL CU PERSONAJ CARE PLĂTEȘTE CEL MAI BINE.
- ÎNVÂRTIRILE GRATUITE SUNT JUCATE CU ACELAȘI PARIU CA CEL DIN ÎNVÂRTIREA DECLANȘATOARE.

## HOT 1

- ÎNVÂRTIREA GRATUITĂ FINALĂ ESTE HOT 1.
- TOATE SIMBOLURILE LIPICIOASE DEVIN SIMBOLURI WILD ÎN ULTIMA ÎNVÂRTIRE.
- DACĂ ÎN TIMPUL ACESTEI ÎNVÂRTIRI ATERIZEAZĂ SIMBOLURI BONUS NOI, ACESTE DEVIN LIPICIOASE ȘI ESTE ACORDATĂ O ÎNVÂRTIRE SUPLIMENTARĂ HOT 1.
- DACĂ NU MAI APAR SIMBOLURI BONUS NOI, HOT 1 SE ÎNCHEIE.

## REGULAMENTUL JOCULUI





- TOATE CÂȘTIGURILE APAR PE CELE 15 LINII DE PLATĂ.












- TOATE CÂȘTIGURILE SE PLĂTESC DE LA STÂNGA SPRE DREAPTA, ÎNCEPÂND CU ROLA CEA MAI DIN STÂNGA.
- CÂȘTIGURILE SIMILARE SE ADUNĂ.
- SE ACHITĂ DOAR CEL MAI MARE CÂȘTIG PER LINIE.
- PARIUL DE BAZĂ ESTE EGAL CU PARIUL TOTAL ÎMPĂRȚIT LA 20.
- TOATE CÂȘTIGURILE SUNT EGALE CU CELE DIN TABELUL DE PLĂȚI ȘI SUNT ÎNMULȚITE CU PARIUL DE BAZĂ.
- DEFECȚIUNILE ANULEAZĂ TOATE PLĂȚILE ȘI JOCURILE.
- CÂȘTIGUL TEORETIC AL JUCĂTORULUI ESTE DE: 96,26%

## CUMPĂRARE BONUS


- JUCĂTORUL POATE ALEGE SĂ CUMPERE O SECVENȚĂ ÎNVÂRTIRI GRATUITE.
- COSTUL ACHIZIȚIEI ESTE 100 X VALOAREA PARIULUI PE ÎNVÂRTIRE.
- SE VA JUCA O ÎNVÂRTIRE CARE VA DECLANȘA SECVENȚA ÎNVÂRTIRI GRATUITE ȘI HOT 1.
- ÎNVÂRTIREA DECLANȘATOARE VA AVEA ÎNTRE 3 ȘI 5 SIMBOLURI BONUS PENTRU A INIȚIA SECVENȚA ÎNVÂRTIRI GRATUITE.
- ÎNVÂRTIRILE GRATUITE BONUS CUMPĂRARE SE JOACĂ CONFORM REGULILOR STANDARD DE LA ÎNVÂRTIRI GRATUITE ȘI HOT 1.

## CUM SE JOACĂ

|  |   |
|--|---|
|  <p>Portret</p>   | <b>Butonul Învârtire</b><br><br>Plasează un pariu cu valoarea afișată pe buton și învârtite rolele.   |
|  <p>Peisaj</p>  <p>Portret</p> | <b>Butonul Meniu</b><br><br>Deschide o fereastră în care jucătorul poate vedea paginile cu informații; poate accesa lobby-ul; poate modifica pariurile; poate configura jocul automat și modifica setările jocului. |
|  <p>Peisaj</p>  | <b>Contorul de Sold</b><br><br>Afișează soldul curent al jucătorului.   |

|  |   |
|--|---|
|   |   |
| <p>Portret</p>  <p>Peisaj</p>      | <p><b>Contorul Câștig</b></p> <p>Afișează valoarea curentă a câștigului.</p>  |
|   | <p><b>Buton Informații</b></p> <p>Afișează paginile cu informații.</p>  |
|   | <p><b>Butonul Revenire la joc</b></p> <p>Se revine la jocul de bază.</p>  |
|    | <p><b>Butonul Acasă</b></p> <p>Se accesează Lobby-ul cazinoului. Configurabil de către operator.</p>  |
|   | <p><b>Butonul Joc automat</b></p> <p>Deschide fereastra de configurare a Jocului automat de unde jucătorul poate selecta numărul dorit de runde de joc automat și începe jocul automat.</p> |
|   | <p><b>Butonul Oprire în timpul învârtirii</b></p> <p>Oprește învârtirea.</p> <p><b>Butonul Oprire în timpul Jocului automat</b></p> <p>Oprește jocul automat.</p>                           |
| <p>Portret</p>  <p>Peisaj</p>  | <p><b>Contorul Joc automat</b></p> <p>Afișează cât a rămas din jocul automat curent al jucătorului. Numărul de jocuri automate rămase va fi afișat pe contor.</p>                           |
|   | <p><b>Buton Setări pariu</b></p> <p>Deschide fereastra de configurare a pariului de unde jucătorul poate selecta valoarea dorită a pariului.</p>  |



|   |   |
|---|---|
|  | <p><b>Buton Setări joc</b></p> <p>Deschide fereastra de configurare pentru Setările jocului de unde jucătorul poate modifica următoarele:</p> <ul style="list-style-type: none"><li>- Pornește sau Oprește muzica de fundal (menține efectele sonore Pornite)</li><li>- Pornește sau Oprește sunetele</li></ul> |
|  | <p><b>Butoane pentru muzică</b></p> <ul style="list-style-type: none"><li>- Pornește sau Oprește muzica de fundal (menține efectele sonore Pornite)</li></ul>   |
|  | <p><b>Butoanele pentru Sunet</b></p> <ul style="list-style-type: none"><li>- Pornește sau Oprește sunetele</li></ul>  |

# Fișier De Asistență

## Money Mariachi Infinity Reels™

Money Mariachi Infinity Reels™ este un joc de slot inovator cu mecanică Infinity Reels™. Jucătorul începe cu 3 role x 4 rânduri. Se pot adăuga role noi la infinit; fiecare rolă nouă crește multiplicatorul pentru toate câștigurile cu simboluri.

Câștigați până la 50.000x

Când jucătorul ajunge la rola 15, este acordat Bonusul Infinit care plătește 888x pariul total.

Secvența de cumpărare este disponibilă în anumite jurisdicții.

Câștigul teoretic pe termen lung este: 96,19%

Câștigul jucătorului din Secvența cumpărare este: 97,07%

## Reguli

### Wild

CHITARĂ înlocuiește toate simbolurile, mai puțin ALTAR.

### Scatter

REÎNVÂRTIRILE LEVELUP sunt declanșate atunci când apar 3 sau mai multe simboluri Altar.

## Plățile Simbolului

Simbolurile plătesc de la stânga spre dreapta (începând cu rola cea mai din stânga), cu excepția simbolului Altar, dacă simbolul apare pe role de cel puțin 5 ori.

Simbolurile plătesc ca Scatter.

Plățile simbolului sunt calculate ca numărul de simboluri participante înmulțit cu valoarea simbolului din Tabelul de plată.

Câștigurile sunt înmulțite cu valoarea Pariului de bază.

Pariul de bază este egal cu Pariul total împărțit la 20.

## **Rolele Infinitului (Infinity Reels™)**

Toate învârtirile încep cu 3 role.

La orice învârtire, dacă rola din extrema dreaptă îmbunătățește orice combinație de simboluri, atunci în dreapta se adaugă o rolă suplimentară.

Noua rolă este învârtită și, dacă din nou îmbunătățește orice combinație de simboluri, atunci este adăugată o nouă rolă și așa mai departe.

Câștigurile sunt calculate după ce nu mai este adăugată nicio rolă.

Nu este impusă nicio limită superioară privind numărul de role care pot fi adăugate.

## **Multiplicator Simbol**

Multiplicatorul simbolului este aplicat la toate câștigurile simbolului, cu excepția simbolului Altar.

În orice joc nou, Multiplicatorul simbolului începe de la 1.

Multiplicatorul de simboluri crește cu 1 de fiecare dată când este adăugată o rolă nouă.

Nu este impusă nicio limită superioară pentru Multiplicatorul simbolului.

## **Bonusul Infinity**

Este acordat un premiu de 888x pariul total în orice rundă de joc care are ca rezultat adăugarea a 12 sau mai multe role.

Acest lucru se poate întâmpla în învârtirile normale sau în timpul REÎNVÂRTIRILOR LEVELUP.

Multiplicatorul de simboluri nu se aplică câștigurilor din bonusul Infinity.

## **Reînvolvârtille Levelup**

REÎNVÂRTIRILE LEVELUP sunt declanșate atunci când apar 3 sau mai multe simboluri Altar.

3 reînvolvârtille acordate.

Toate simbolurile Altar sunt oprite pe role și toate pozițiile rămase se învolvârtesc.

Atunci când apar simboluri Altar noi, acestea sunt oprite pe role și numărul de reînvolvârtille este resetat la 3.

De fiecare dată când o rolă este umplută cu 4 simboluri Altar/Speciale, o rolă nouă este adăugată în partea dreaptă, care este învolvârtită.

Fiecare Altar începe cu un premiu de 1x - 10x valoarea pariului.

La fiecare învolvârtire, fiecare simbol Altar/Booster/Vrăjitor obține un craniu.

Când un Altar/Booster/Vrăjitor acumulează 6 crani, trece la nivelul următor și premiul său crește cu 1x - 10x valoarea pariului.

Apoi, craniile sunt îndepărtate de pe simbol și acesta va începe să acumuleze crani din

nou, la următoarea reînvârtire.

De fiecare dată când un Altar trece la nivelul următor, există șansa de a se transforma într-unul dintre cele 4 simboluri speciale:

|          |   |
|----------|---|
| MUZICANT | Muzicantul trece la nivelul următor la fiecare reînvârtire, măbind premiul cu 1x - 10x valoarea pariului (nu sunt necesare cranii).<br><br>Muzicantul poate obține până la 3 inimi (de la Vrăjitori), care fiecare poate adăuga o trecere suplimentară la nivelul următor pentru Muzicant la fiecare reînvârtire. |
| GHEȚAR   | Ghețarul îngheață numărul de reînvârtiri timp de 2 reînvârtiri, iar apoi se transformă înapoi într-un Altar.  |
| BOOSTER  | Booster mărește premiul pentru toate simbolurile Altar/Speciale înconjurătoare cu 1x - 10x valoarea pariului, de fiecare dată când trece la nivelul următor.  |
| VRĂJITOR | Vrăjitorul reduce numărul de cranii necesare pentru a trece la nivelul următor toate simbolurile Altar/Speciale înconjurătoare cu 1 și adaugă 1 inimă la toate simbolurile Muzicant înconjurătoare, de fiecare dată când Vrăjitorul trece la nivelul următor.   |

Dacă un nou Altar apare în timp ce reînvârtirile sunt înghețate din cauza unui Ghețar, reînvârtirile vor fi în continuare crescute înapoi la 3.

Simbolurile înconjurătoare pentru simbolurile Vrăjitor/Booster includ pozițiile aflate la 1 spațiu spre stânga, dreapta, sus, jos și diagonală față de Vrăjitor /Booster (până la 8 poziții în total).

Numărul de cranii necesare pentru a trece la nivelul următor un simbol Altar/Special nu poate fi mai mic de 1.

După terminarea reînvârtirilor, fiecare simbol Altar/Special acordă premiul afișat pe el.

Multiplicatorul de simbol nu se aplică câștigurilor din REÎNVÂRTIRILE LEVELUP.

REÎNVÂRTIRILE LEVELUP se joacă la pariul din învârtirea declanșatoare.

Plățile simbolului afișate în tabelul de plăți nu sunt acordate în timpul REÎNVÂRTIRILOR LEVELUP.

## **Cumpărare Bonus (Opțional, se aplică doar în anumite jurisdicții)**

Jucătorul poate alege să cumpere un bonus REÎNVÂRTIRI LEVELUP.

Costul achiziției este 100 x valoarea pariului pe învârtire.

Se va juca o învârtire care va declanșa bonusul REÎNVÂRTIRILE LEVELUP.

Învârtirea declanșatoare va avea între 6 și 15 role.

Bonusul Infinity poate fi declanșat din învârtirea declanșatoare.

## Limita Câștigului

Există o limitare a câștigului maxim la o rundă de joc la valoarea egală cu 50.000 x pariul per învârtire.

Dacă, în orice moment în timpul unei runde de joc, câștigul total al runde de joc ajunge la 50.000 x pariul total sau mai mult, runda de joc se încheie imediat și se acordă 50.000 x pariul per învârtire.

Bonusul Infinity este inclus în limita câștigului (dacă depășește limita câștigului, acesta este redus corespunzător).

## Regulile De Joc

Jucătorul selectează o valoare a Pariului total.

Pariul de bază este egal cu Pariul total împărțit la 20.

Simbolurile plătesc de la stânga spre dreapta (începând cu rola cea mai din stânga), cu excepția simbolului Altar, dacă simbolul apare pe role de cel puțin 5 ori.

Simbolurile plătesc ca Scatter.

Plățile simbolului sunt calculate ca numărul de simboluri participante înmulțit cu valoarea simbolului din Tabelul de plată.

Câștigurile sunt înmulțite cu valoarea Pariului de bază.







Câștigurile identice pentru simboluri diferite sunt adunate.





CHITARĂ înlocuiește toate simbolurile, mai puțin ALTAR.

Funcționarea incorectă anulează toate plățile și jocurile.

## Cum Se Joacă

Alegeți valoarea pariului și apăsați pe butonul de învârtire.

|   |  |
|---|--|
|    | <p><b>Butonul Învertire</b></p> <p>Plasează pariul și apoi învârtite rolele.</p>   |
|    | <p><b>Butonul Meniu</b></p> <p>Deschide o fereastră în care jucătorul poate vedea paginile cu informații; poate accesa lobby-ul; poate modifica pariurile; poate configura jocul automat și modifica setările jocului.</p> <p>Accesează implicit paginile cu informații.</p> |
| <p><b>SOLD:</b></p>   | <p><b>Contorul de Sold</b></p> <p>Afișează soldul curent al jucătorului.</p>   |
| <p><b>PARIU TOTAL:</b></p>  | <p><b>Contorul Pariu total</b></p> <p>Afișează valoarea totală a mizei.</p>  |
| <p><b>CÂȘTIG:</b></p>   | <p><b>Contorul Câștig</b></p> <p>Afișează valoarea curentă a câștigului.</p>   |
|  | <p><b>Buton Informații</b></p> <p>Afișează paginile cu informații.</p>   |
|  | <p><b>Butonul Revenire la joc</b></p> <p>Se revine la jocul de bază.</p>   |
|  | <p><b>Butonul Acasă</b></p> <p>Se accesează Lobby-ul cazinoului. Configurabil de către operator.</p>   |
|  | <p><b>Butonul Joc automat (Opțional, se aplică doar în anumite jurisdicții)</b></p> <p>Deschide fereastra de configurare a Jocului automat de unde jucătorul poate selecta numărul dorit de runde de joc automat și începe jocul automat.</p>                                |

|  |  |
|--|--|
|   | <p><b>Oprește Jocul automat (Opțional, se aplică doar în anumite jurisdicții)</b></p> <p>Se oprește Jocul automat. Numărul de jocuri automate va fi indicat pe buton.</p>  |
|   | <p><b>Buton Setări pariu</b></p> <p>Deschide fereastra de configurare a pariului de unde jucătorul poate selecta valoarea dorită a pariului.</p>   |
|   | <p><b>Buton Setări joc</b></p> <p>Deschide fereastra de configurare pentru Setările jocului de unde jucătorul poate modifica următoarele:</p> <ul style="list-style-type: none"> <li>- Pornește sau Oprește sunetele</li> <li>- Pornește sau Oprește muzica de fundal (menține efectele sonore Pornite)</li> </ul> |
|  | <p><b>Butoanele pentru Sunet</b></p> <p>Pornește sau, respectiv, Oprește sunetele.</p>   |

## Comenzi rapide de la tastatură

Bara de spațiu - Apăsarea barei de spațiu va iniția Învârtirea.

## Joc automat (Opțional, se aplică doar în anumite jurisdicții)

Permite desfășurarea automată a jocului normal pentru un anumit număr de învârtiri. Numărul de învârtiri poate varia de la 10 învârtiri la 100 de învârtiri





## Fișier de asistență

### 1. Rezumat

„Nu acum Norman” este un slot cu 5 role, cu o pistă de secvențe în care jucătorul poate accepta sau refuza o secvență, pentru a juca în așteptarea unei secvențe mai bune. Fiecare secvență este cu învârtiri gratuite, în timpul jucării secvenței putând să apară mai multe bonusuri, inclusiv multiplicatori ai premiului, simboluri wild aleatorii, role wild și selecții de premii bonus. Mai există și șansa să se declanșeze Secvențele în cascadă, care vor acorda una sau mai multe dintre secvențele anterioare din pista de secvențe.

Câștigul teoretic pe termen lung este: 95.56%



## 2. Regulile de joc

### Norman!

Norman va apărea mereu dacă obțineți 3 sau mai multe scatter-uri la jocul obișnuit.

El poate să apară și aleatoriu după orice învârtire obișnuită.

Când Norman apare, el vă va oferi secvența corespunzătoare etapei de joc în care vă aflați, conform Drumului secvenței lui Norman.

### Direcția De Plată

Toate simbolurile plătesc de la Stânga spre Dreapta, începând cu rola cea mai din stânga, cu excepția Ecusonului dispersat care plătește Oricum.

### Drumul Secvenței Lui Norman!

Drumul secvenței lui Norman are 9 etape, începând de la Pluto și terminând cu Mercury.

Acceptați secvența sau alegeți „Nu acum Norman!” pentru a refuza secvența și continuați jocul.

Continuarea vă permite să jucați pentru a obține o secvență mai bună din Drumul secvenței lui Norman.

Acceptarea oricărei secvențe resetează Drumul secvenței lui Norman.

Drumul secvenței lui Norman trebuie acceptat după ce ajungeți la Mercury.

### Scara Bonus!

La începutul fiecărei secvențe este afișată o Scară a bonusului.

O lumină se va mișca pe scară pentru a acorda bonusuri sau „Porniți Învolvările gratuite”.

„Învârtiri duble” dublează numărul de învolvări gratuite acordate.

„Alegeți un premiu” acordă 3 selecții din 20 de simboluri pentru a câștiga premii bonus instant de până la 100x valoarea pariului pentru fiecare. Există șansa de a câștiga selecții în plus în timpul secvenței.

„Premiile x2” înmulțește câștigurile învolvării gratuite cu 2.

„Premiile x3” înmulțește câștigurile învolvării gratuite cu 3.

„Rola înlocuitoare 3” la secvențele Pluto, Neptune și Uranus acoperă rola din mijloc cu Wild-uri Norman în timpul învârtirilor gratuite.

„Role înlocuitoare!” la secvențele Saturn, Jupiter, Mars, Earth, Venus și Mercury acoperă rolele 4 și 5 cu Wild-uri Norman în timpul învârtirilor gratuite.

„Porniți Înviertirile gratuite” va iniția înviertirile gratuite, folosind toate bonusurile care sunt aprinse.

Există o șansă de a declanșa „Norman face pe poștașul!”, care acordă toate bonusurile de pe scară!

### Secvența În Cascadă A Lui Norman!

Norman poate acorda „Secvența în cascadă a lui Norman!” când oferta Drumul secvenței este acceptat la orice etapă care nu este Pluto.

Secvența în cascadă a lui Norman va apărea mereu atunci când este acceptată o ofertă Drumul secvenței la Mercury (exclusiv).

Dacă sunt declanșate Secvențele în cascadă, Norman acordă una, câteva sau toate secvențele anterioară în succesiune!

Când este declanșată, jucarea secvenței în cascadă începe întotdeauna cu secvența Pluto.

Norman poate declanșa separat Bonusurile secvență pentru fiecare planetă din cascadă.

### Bonusul Norman Wild!

Norman poate să apară la orice înviertire pentru a adăuga Wild-uri suplimentare pe role!

Scatter-urile care apar pe pozițiile Wild sunt contorizate și ele pentru plățile scatter și combinațiile redeclanșatoare.

Wild-urile adăugate sunt menținute pe poziție exclusiv pe durata respectivei înviertiri.

Poate fi acordat un multiplicator cu valoarea 2, 3, 4 sau 6 la toate câștigurile dacă Bonusul Norman Wild este declanșat la jocul obișnuit (nu la înviertirea gratuită).

### Pluto

Dacă această secvență este acceptată, se acordă 4 înviertiri gratuite.

### Neptune

Dacă această secvență este acceptată, se acordă 5 înviertiri gratuite.

## Uranus

Dacă această secvență este acceptată, se acordă 6 învârtiri gratuite.

## Saturn

Dacă această secvență este acceptată, se acordă 7 învârtiri gratuite.

## Jupiter

Dacă această secvență este acceptată, se acordă 8 învârtiri gratuite.

## Mars

Dacă această secvență este acceptată, se acordă 9 învârtiri gratuite.

## Earth

Dacă această secvență este acceptată, se acordă 10 învârtiri gratuite.

## Venus

Dacă această secvență este acceptată, se acordă 11 învârtiri gratuite.

## Mercury

Dacă această secvență este acceptată, se acordă 12 învârtiri gratuite.

## Alte Reguli

Fiecare nivel de pariare avansează independent prin Drumul secvenței lui Norman.

Drumul secvenței lui Norman, pentru pariul curent, este resetat la acceptarea unei secvențe.

Șansa de declanșare aleatorie este mai mică la etapa finală a jocului.

Wild-urile suplimentare sunt adăugate pe rolele 1 și 2 la toate secvențele de joc gratuit.

3 sau mai multe scatter-uri care apar la o învârtire gratuite acordă învârtiri gratuite suplimentare.

Jocul se desfășoară obligatoriu pe 50 de linii.

Pariu/50 = pariu pe linie.

Câștigurile de pe linii diferite sunt adunate.

Câștigurile cu distribuție sunt adăugate la câștigurile pe linie.

Câștigurile distribuite sunt înmulțite cu pariul total.

Câștigurile pe linie sunt înmulțite cu pariul pe linie.

Pe fiecare linie se acordă doar cel mai mare câștig.

Funcționarea incorectă anulează toate plățile și jocurile.

Pentru mai multe informații consultați T&C ale Cazinoului.

Drumul secvenței și Secvențele în cascadă sunt brevete sau în curs de brevetare, fiind folosite sub licență.

Câștigul teoretic al jucătorului pe parcursul tuturor etapelor este: 95.56%

### 3. Modul de joc

1: Alegeți PARIUL

2. Alegeți-vă LINIILE (de la 1 la 50)

3: ÎNVÂRTIRE

Selectarea pariului și a Liniilor se poate regla folosind comenzile UI interactive, după cum este prezentat mai jos.


Jocul afișează detaliile dvs. pe ecran în următoarele câmpuri de afișare:

**Sold:** Afișează soldul total.

**Pariu Total:** Pariul total mizat. Acesta este alcătuit din Pariu înmulțit cu numărul de linii pe care se joacă.

**Câștig:** Afișează suma câștigată în învârtire

COMENZILE JOCULUI:



**Învârtire:** Învârte rolele.



**Pariu:** Ajustează pariul pe linie Butoanele Jos (<) Sus (>) ajustează în sus sau jos pariul pe linie.




**Automat:** Permite desfășurarea automată a jocului normal pentru un anumit număr de învârtiri. Numărul de învârtiri poate varia de la 5 învârtiri la 500 de învârtiri (unele opțiuni pot să nu fie disponibile în toate jurisdicțiile). Atunci când jucați într-o jurisdicție din Regatul Unit, este folosită o casetă de dialog specială pentru Regatul Unit în care trebuie ales un număr clar de învârtiri, limita totală a pierderilor la jocul automat, cu setări opționale pentru limita la un câștig unic și revocarea jocului automat la declanșarea unei secvențe. Dacă nu vă aflați în Regatul Unit, orice sesiune de joc automat este revocată de declanșarea unei secvențe.



**Oprere Joc automat:** Atunci când Jocul automat este activ, acesta poate fi revocat oricând prin apăsarea butonului Oprere Joc automat.



**Setări:** Accesează setările jocului, cu comenzi în sub-meniu pentru Sunet, Linii, Viteză și Informații.



**Sub-meniu Setări - Sunet:** Butoane selectabile care comută pentru a porni sau opri toate sunetele jocului.



**Sub-meniu Setări - Viteză:** Dacă jurisdicția permite, se pot selecta trei viteze pentru învârtire. Jocul se va încărca cu viteza implicită 2, dacă este posibil.



**Sub-meniu Setări - Informații:** Accesează premiile în bani pentru combinațiile cu simboluri câștigătoare. Conține și regulile jocului.

# Fișier de asistență

## Odin Infinity Reels Megaways™

Odin Infinity Reels Megaways™ este un joc de slot inovator cu mecanică nouă.

Jucătorul începe cu 3 role x 4 rânduri. Se pot adăuga role noi la infinit; fiecare rolă nouă crește multiplicatorul pentru toate câștigurile cu simboluri.

Se combină cu mecanica Megaways™ - Fiecare câștig vă poate aduce o reacție în lanț cu câștiguri în plus.

Fiecare învârtire are șansa de a adăuga role noi pentru câștiguri mai mari și o încercare de a ajunge la jackpot. La a 15-a rolă jucătorul primește Premiul Jackpot în valoare de 888x pariul total

Câștigul teoretic al jucătorului (RTP) este: 96,18%

## Regulile

### Wild

VALKNUT înlocuiește toate simbolurile, mai puțin GUNGNIR.

### Scatter

Orice câștig cu simbolul GUNGNIR declanșează Învârtiri gratuite.

### Plățile Simbolului

Toate câștigurile încep cu rola cea mai din stânga și plătesc doar de la stânga la dreapta, doar pe role adiacente, mai puțin GUNGNIR care plătește în orice direcție.

Simbolurile trebuie să apară de la stânga spre dreapta pe cel puțin 3 role pentru a forma un câștig (mai puțin GUNGNIR).

Câștigurile cu simbol (mai puțin GUNGNIR) sunt calculate cu valoarea simbolului din Tabelul de plată înmulțită cu numărul de direcții pentru simbol.

GUNGNIR plătește oricum, dacă numărul de apariții ale simbolului participant este mai mare sau egal cu 5.

Câștigurile cu simbol GUNGNIR sunt calculate cu valoarea simbolului din Tabelul de plată înmulțită cu numărul de simboluri GUNGNIR.

Câștigurile sunt înmulțite cu valoarea fisei.

## Rolele Infinitului

Toate învârtirile încep cu 3 role.

La orice învârtire, dacă rola din extrema dreaptă îmbunătățește orice combinație de simboluri, atunci în dreapta se adaugă o rolă suplimentară.

Noua rolă este învârtită și, dacă din nou îmbunătățește orice combinație de simboluri, atunci este adăugată o nouă rolă și așa mai departe.

Câștigurile sunt calculate după ce nu mai este adăugată nicio rolă.

Nu este impusă nicio limită superioară privind numărul de role care pot fi adăugate.

Nu există o limită superioară impusă la numărul de Megaways™ de câștigat.

## Multiplicator Simbol

Multiplicatorul simbolului se aplică la toate câștigurile simbolului.

În orice joc nou, Multiplicatorul simbolului începe de la 1.

În jocul de bază, Multiplicatorul simbolului crește cu 1 de fiecare dată când este adăugată o nouă rolă.

La nivelurile 1, 2, 3 și 4 din Înviertirile gratuite, Multiplicatorul simbolului crește cu 1, 2, 3 și, respectiv, 4 de fiecare dată când este adăugată o nouă rolă.

Multiplicatorul simbolului nu se resetează între Înviertirile gratuite.

Nu este impusă nicio limită superioară pentru Multiplicatorul simbolului.

## Jackpot

Se acordă un premiu egal cu 888x pariul total pentru orice învârtire care rezultă în adăugarea a 12 sau mai multe role.

Multiplicatorul simbolului nu se aplică la câștigurile Jackpot.

## Învârtiri gratuite

Orice câștig cu simbolul GUNGNIR declanșează Înviertiri gratuite.

Simbolul multiplicator nu este resetat la declanșare sau între Înviertirile gratuite individuale.

Există patru Niveluri pentru Înviertirile gratuite.

La nivelurile 1, 2, 3 și 4 din Înviertirile gratuite, Multiplicatorul simbolului crește cu 1, 2, 3 și, respectiv, 4 de fiecare dată când este adăugată o nouă rolă.

La declanșarea Înviertirilor gratuite, jucătorul are în față două roți.

Este învârtită Prima roată pentru a acorda unul din cele patru Niveluri de Înviertiri gratuite.

Este învârtită A doua roată pentru a acorda aleatoriu 8, 10 sau 12 Înviertiri gratuite.

Orice câștig cu simbolul GUNGNIR în timpul Înviertirilor gratuite acordă 4 înviertiri în plus.

Învârtirile gratuite sunt jucate cu același pariu ca la învârtirea declanșatoare.



Fiecare Roată prezintă o reprezentare adevărată și exactă a cotelor câștigătoare.

Fiecare Nivel de Învârtiri gratuite are o șansă egală de a fi acordat.

Șansele de a primi 8, 10 sau 12 Învârtiri gratuite sunt următoarele:

8 Învârtiri gratuite: 1 din 3 șanse

10 Învârtiri gratuite: 1 din 2 șanse

12 Învârtiri gratuite: 1 din 6 șanse

Roțile se pot învârti în orice ordine prin selectarea părții din stânga sau din dreapta a ecranului.

## **Regulile Jocului**

30 de fise pentru a juca.

Toate câștigurile încep cu rola cea mai din stânga și plătesc doar de la stânga la dreapta, doar pe role adiacente, mai puțin GUNGNIR care plătește în orice direcție.

Simbolurile trebuie să apară de la stânga spre dreapta pe cel puțin 3 role pentru a forma un câștig (mai puțin GUNGNIR).

Câștigurile cu simbol (mai puțin GUNGNIR) sunt calculate cu valoarea simbolului din Tabelul de plată înmulțită cu numărul de direcții pentru simbol.

GUNGNIR plătește oricum, dacă numărul de apariții ale simbolului participant este mai mare sau egal cu 5.

Câștigurile cu simbol GUNGNIR sunt calculate cu valoarea simbolului din Tabelul de plată înmulțită cu numărul de simboluri GUNGNIR.

Fiecare roată poate avea până la 5 simboluri.

Câștigurile sunt acordate pentru simbolurile adiacente de la stânga spre dreapta, indiferent de mărime.

Câștigurile sunt înmulțite cu valoarea fisei.

Câștigurile identice pentru simboluri diferite sunt adunate.

VALKNUT înlocuiește toate simbolurile, mai puțin GUNGNIR.

Există o limitare a câștigului maxim la o rundă de joc la valoarea egală cu 20.000 x pariul total.

Dacă, în orice moment în timpul unei runde de joc, câștigul total al rundei de joc ajunge la 20.000 x pariul total sau mai mult, runda de joc se încheie imediat și se acordă valoarea egală cu 20.000 x pariul total (eventualele Învârtiri gratuite și/sau declanșări de Învârtiri gratuite sunt anulate când se ajunge la limita de 20.000 x pariul total).




Jackpotul este inclus în limita câștigului (dacă depășește limita câștigului, acesta este redus corespunzător).

Funcționarea incorectă anulează toate plățile și jocurile.

## Modul De Joc

Alegeți valoarea pariului și apăsați butonul învârtire.

|  |  |
|--|--|
|  | <p><b>Butonul Înviertire</b></p> <p>Plasează un pariu în funcție de liniile selectate și pariul pe linie; după aceea învârte rolele.</p>   |
|  | <p><b>Butonul Meniu</b></p> <p>Deschide o fereastră în care jucătorul poate vedea paginile cu informații; poate accesa lobby-ul; poate modifica pariurile; poate configura jocul automat și modifica setările jocului.</p> <p>Accesează implicit paginile cu informații.</p> |
|  | <p><b>Contorul de Sold</b></p> <p>Afișează soldul curent al jucătorului.</p>   |
|  | <p><b>Contorul Pariu total</b></p> <p>Afișează valoarea totală a mizei</p>   |
|  | <p><b>Contorul Câștig</b></p> <p>Afișează valoarea curentă a câștigului.</p>   |
|  | <p><b>Buton Informații</b></p> <p>Afișează paginile cu informații.</p>   |
|  | <p><b>Butonul Revenire la joc</b></p> <p>Se revine la jocul de bază.</p>   |
|  | <p><b>Butonul Acasă</b></p> <p>Se accesează Lobby-ul cazinoului. Configurabil de către operator.</p>   |
|  | <p><b>Butonul Joc Automat</b></p> <p>Deschide fereastra de configurare a Jocului automat de unde jucătorul poate selecta numărul dorit de runde de joc automat și începe jocul automat.</p>  |
|  | <p><b>Oprește Jocul automat</b></p> <p>Se oprește Jocul automat. Numărul de jocuri automate va fi indicat pe buton.</p>  |

|   |  |
|---|--|
|  | <p><b>Buton Setări pariu</b></p> <p>Deschide fereastra de configurare a pariului de unde jucătorul poate selecta valoarea dorită a pariului.</p>   |
|  | <p><b>Buton Setări joc</b></p> <p>Deschide fereastra de configurare pentru Setările jocului de unde jucătorul poate modifica următoarele:</p> <ul style="list-style-type: none"> <li>- Pornește sau Oprește sunetele</li> <li>- Pornește sau Oprește muzica de fundal (menține efectele sonore Pornite)</li> <li>- Pornește sau Oprește modul pentru stângaci</li> </ul> |
|  | <p><b>Butoanele pentru Sunet</b></p> <p>Pornește sau, respectiv, Oprește sunetele.</p>   |

## Comenzi rapide de la tastatură

Tasta Spațiu: Apăsarea tastei Spațiu va iniția Învârtirea.

## Jocul Automat

Permite desfășurarea automată a jocului normal pentru un anumit număr de învârtiri. Opțiunile pentru numărul de învârtiri sunt de la 10 învârtiri la 100 de învârtiri.

# Fișier de asistență

## Odin's Wild Hunt™

ODIN'S WILD HUNT este un joc slot cu BONUS WAYS.

Fiecare CIOCAN acordă mai multe moduri de câștig!

Câștigați mult când toate simbolurile CAL, LUP, CORB și BUFNIȚĂ sunt transformate în ODIN!

Fiecare câștig poate rezulta în mai multe câștiguri și/sau mai multe simboluri CIOCAN care oferă mai multe moduri de câștig.

Secvența Jocuri gratuite este plină de acțiune, cu simboluri CIOCAN în plus! 2 sau mai multe simboluri SCATTER acordă mai multe jocuri gratuite.

Câștigul teoretic pe termen lung este: 96,57%

## Reguli

### Wild

WILD înlocuiește toate simbolurile, mai puțin SCATTER și CIOCAN.  
WILD apare doar pe rolele 2, 3, 4 și 5.

### Scatter

3 sau mai multe simboluri SCATTER declanșează Secvența Jocuri gratuite.

### Bonus Ways

### Ciocan

Simbolul CIOCAN apare pe benzile de role suprapuse și declanșează Bonus Ways.

Fiecare CIOCAN care apare va exploda, dezvăluind simbolul din spatele său și simboluri suplimentare pe poziții active noi.

Vor fi activate între 1 și 3 poziții suplimentare dacă cel puțin un CIOCAN explodează pe rolele 1, 2, 3, 4, 5 sau 6.

Sunt maxim 8 poziții active pentru fiecare rolă.

Toate câștigurile sunt evaluate o singură dată, după ce au explodat toate simbolurile CIOCAN de pe ecran.

## Câștiguri Explozive

Pentru fiecare joc, toate simbolurile (cu excepția scatter) implicate într-un câștig vor exploda și vor cădea simboluri noi.

Simbolul CIOCAN care cade va exploda, dezvăluind simbolul din spatele său și acordând mai multe poziții active.

Aceasta va continua până când nu mai este implicat niciun simbol (cu excepția simbolurilor scatter) într-un câștig.

Premiile pentru scatter sunt acordate o singură dată, după ce au explodat toate celelalte simboluri câștigătoare.

## Transformări De Simbol

Fiecare joc începe fără niciun simbol transformat în ODIN.

După 1 câștig exploziv, toate simbolurile CAL se transformă în ODIN.

După 2 câștiguri explozive, toate simbolurile LUP se transformă în ODIN.

După 3 câștiguri explozive, toate simbolurile CORB se transformă în ODIN.

După 4 câștiguri explozive, toate simbolurile BUFNIȚĂ se transformă în ODIN.

## Secvența Jocuri gratuite

3, 4, 5 sau 6 simboluri Scatter acordă 8, 15, 20 sau, respectiv, 25 de jocuri gratuite.

Benzile de role jocuri gratuite sunt folosite în timpul Secvenței Jocuri gratuite.

Bonus Ways pot fi câștigate în timpul jocurilor gratuite.

Secvența Jocuri gratuite poate fi declanșată din nou în timpul Secvenței Jocuri gratuite. 2 simboluri Scatter aflate oriunde pe role acordă 5 jocuri gratuite în plus.

Pariul total este identic cu cel din jocul care a declanșat Secvența Jocuri gratuite.

## Regulamentul Jocului

Fiecare joc începe cu 3 poziții active pe fiecare rolă.

Fiecare rotire poate avea până la 262.144 de modalități de câștig

Plățile sunt achitate în conformitate cu tabelul de plată.

Toate câștigurile sunt înmulțite cu pariul total.

Este achitat cel mai mare câștig de la combinația câștigătoare.

Câștigurile simultane sunt adunate.

Fiecare simbol poate fi folosit o singură dată într-o combinație câștigătoare.

La stabilirea câștigului pentru respectivul simbol sunt folosite doar pozițiile care conțin simbolul câștigător.

Toate câștigurile încep cu prima rolă din stânga și se plătesc de la stânga la dreapta pe role consecutive, cu excepția simbolului scatter.

WILD înlocuiește toate simbolurile, mai puțin SCATTER și CIOCAN.

WILD apare doar pe rolele 2, 3, 4 și 5.

Funcționarea incorectă anulează toate plățile și jocurile.








Jocurile incomplete vor fi rezolvate automat peste 2 zile.

Orice câștiguri rezultate din rezolvarea automată vor fi plătite în contul câștigătorului.

## Descrierea Jocului

Alegeți valoarea pariului și apăsați butonul învârtire.

|   |   |
|---|---|
|    | <p><b>Butonul Învolvire</b></p> <p>Plasează un pariu în funcție de liniile selectate și pariul pe linie; după aceea învârtite rolele.</p>   |
|  | <p><b>Butonul Joc automat</b></p> <p>Deschide fereastra de configurare a Jocului automat de unde jucătorul poate selecta numărul dorit de runde de joc automat și începe jocul automat.</p> <p>Atunci când Jocul automat este activ, atingerea butonului Joc automat va opri jocul automat.</p> |
|  | <p><b>Butonul Creștere/Scădere pariu</b></p> <p>Crește sau, respectiv, Scade pariul selectat</p>  |
| <p><b>Sold:</b></p>   | <p><b>Contorul de Sold</b></p> <p>Afișează soldul curent al jucătorului.</p>  |
| <p><b>Pariu: \$0.20</b></p>   | <p><b>Butonul Contor pariu</b></p> <p>Afișează miza totală și deschide fereastra de configurare a pariului unde jucătorul poate alege valoarea dorită a pariului.</p>   |
| <p><b>Câștig:</b></p>   | <p><b>Contorul Câștig</b></p> <p>Afișează valoarea curentă a câștigului.</p>  |

|   |  |
|---|--|
|    | <p><b>Butonul Meniu</b></p> <p>Deschide o fereastră în care jucătorul poate vedea paginile cu informații; poate accesa lobby-ul; poate modifica pariurile; poate configura jocul automat și modifica setările jocului.</p> <p>Accesează implicit paginile cu informații.</p>   |
|    | <p><b>Butonul Acasă</b></p> <p>Se accesează Lobby-ul cazinoului. Configurabil de către operator.</p>   |
|    | <p><b>Buton Informații</b></p> <p>Afișează paginile cu informații.</p>   |
|   | <p><b>Buton Setări joc</b></p> <p>Deschide fereastra de configurare pentru Setările jocului de unde jucătorul poate modifica următoarele:</p> <ul style="list-style-type: none"> <li>- Pornește sau Oprește sunetele</li> <li>- Pornește sau Oprește muzica de fundal (menține efectele sonore Pornite)</li> <li>- Pornește sau Oprește modul ecran complet</li> <li>- Pornește sau Oprește modul pentru stângaci</li> </ul> |
|  | <p><b>Butonul Revenire la joc</b></p> <p>Se revine la jocul de bază.</p>   |
|  | <p><b>Butonul Sunet</b></p> <p>Pornește sau Oprește sunetul.</p>   |
|  | <p><b>Butonul Sunet de fundal</b></p> <p>Pornește sau Oprește melodiile de la învârtirea rolei</p>   |

## Comenzi rapide de la tastatură

Tasta Spațiu: Apăsarea tastei Spațiu va iniția Înviertirea.

## Joc automat

Permite desfășurarea automată a jocului normal pentru un anumit număr de înviertiri. Opțiunile pentru numărul de înviertiri sunt de la 10 înviertiri la 100 de înviertiri.

# Fișier de asistență

## Olympus Infinity Reels™

Olympus Infinity Reels™ este un joc de slot inovator care combină sistemul Infinity Reels cu un multiplicator aleatoriu Frenzy Spins.

Jucătorul începe cu 3 role x 4 rânduri. Se pot adăuga role noi la infinit; fiecare rolă nouă crește multiplicatorul pentru toate câștigurile cu simboluri.

Pista cu Secvențe din cadrul jocului oferă jucătorilor opțiunea de a accepta sau respinge secvențele pentru a continua să joace pentru alta mai bună.

Fiecare învârtire are șansa de a adăuga role noi pentru câștiguri mai mari și o încercare de a ajunge la Bonusul Infinity. Pe rola 15, jucătorul primește premiul Bonusul Infinity în valoare de 200x pariul total.

Câștigul teoretic al jucătorului este între 95,61% și 95,72%.

## Reguli

### Wild

Simbolul Zeus înlocuiește toate simbolurile, mai puțin simbolul Fulger.

### Scatter

Orice câștig pentru simbolul Fulger obținut în timpul jocului de bază declanșează o ofertă Înviertire gratuită.

Orice câștig cu simbolul Fulger în timpul Înviertirilor gratuite acordă 2 înviertiri suplimentare.

### Plățile Simbolului

Simbolurile plătesc de la stânga spre dreapta, cu excepția simbolului Fulger (care plătește în orice direcție), dacă aparițiile simbolului participant sunt în număr de cel puțin 5.

Plățile simbolului sunt calculate ca numărul de simboluri participante înmulțit cu valoarea simbolului din Tabelul de plată.



## Infinity Reels™

Toate învârtirile încep cu 3 role.

La orice învârtire, dacă rola din extrema dreaptă îmbunătățește orice combinație de simboluri, atunci în dreapta se adaugă o rolă suplimentară.

Noua rolă este învârtită și, dacă din nou îmbunătățește orice combinație de simboluri, atunci este adăugată o nouă rolă și așa mai departe.

Câștigurile sunt calculate după ce nu mai este adăugată nicio rolă.

Nu există o limită superioară la numărul de role care pot fi adăugate.

***\*Infinity Reels™ este o marcă comercială înregistrată a Reelplay Pty Limited, folosită sub licență.***

## Multiplicator Simbol

Multiplicatorul simbolului se aplică la toate câștigurile simbolului.

La orice joc nou, Multiplicatorul de simboluri începe de la valoarea 1.

În jocul de bază, Multiplicatorul simbolului crește cu 1 de fiecare dată când este adăugată o nouă rolă.

Nu este impusă nicio limită superioară pentru Multiplicatorul simbolului.

## Frenzy Spins

Orice învârtire din jocul de bază poate activa o Frenzy Spin.

O Frenzy Spin aplică un multiplicator x2, x3, x4 sau x5 doar la premiile de la respectiva învârtire (inclusiv rolele în plus produse de respectiva învârtire).

Frenzy Spins se aplică la câștigul din jocul de bază și la Multiplicatorul simbol pentru orice învârtire gratuită declanșată în respectivul joc.

Multiplicatorul Frenzy Spin este aplicat la Multiplicatorul simbol dacă ambii apar la aceeași învârtire.

## Bonusul Infinity

Un premiu Bonusul Infinity de 200x pariul total este acordat pentru orice învârtire care determină adăugarea a cel puțin 12 role.

Multiplicatorul Frenzy Spin (doar acesta) se aplică la câștigurile Bonusul Infinity.

Multiplicatorul de simboluri nu se aplică câștigurilor din bonusul Infinity.

## Pista Secvenței

Este oferită o secvență când apare un câștig cu simbolul Fulger.

Secvența oferită poate fi acceptată sau respinsă pentru a juca pentru o secvență mai bună.

Secvențele, în ordinea ofertei secvențiale, sunt Învârtiri gratuite Cerber, Învârtiri gratuite Himera și Învârtiri gratuite Zeus.

Învârtirile gratuite Zeus trebuie acceptate atunci când sunt oferite.

Fiecare nivel de pariere are o progresie independentă pe Pista Secvenței.

Pista Secvenței, pentru pariul curent, este resetată când este acceptată o secvență.

## Secvența Învârtiri Gratuite

Orice câștig pentru simbolul Fulger obținut în timpul jocului de bază declanșează 8 Învârtiri gratuite.

Simbolul multiplicator nu este resetat la declanșare sau între Învârtirile gratuite individuale.

Dacă Secvența Învârtire gratuită a fost declanșată de la o Frenzy Spin, Multiplicatorul simbol de la începutul Învârtirilor gratuite include Multiplicatorul Frenzy.

În timpul Învârtirilor gratuite, incrementul simbolului Multiplicator (valoarea cu care crește simbolul Multiplicator cu fiecare rolă adăugată) variază ca valoare.

La o învârtire care se termină cu orice fel de câștig, incrementul simbolului Multiplicator crește cu 1, până la maximum 5.

La o învârtire care se termină fără câștig, incrementul simbolului Multiplicator crește cu 1, până la minimum 1.

La finalizarea Învârtirilor gratuite, incrementul simbolului Multiplicator revine la 1.

Orice câștig cu simbolul Fulger în timpul Învârtirilor gratuite acordă 2 învârtiri suplimentare. Învârtirile gratuite sunt jucate cu același pariu ca cel din învârtirea declanșatoare.

## Roata Învârtire Gratuită

Este folosită o roată cu 12 segmente pentru a stabili secvența acordată, alegându-se între Învârtiri gratuite Normale, Învârtiri gratuite Super sau Învârtiri gratuite Mega.

Roata Învârtire Gratuită prezentată diferă în funcție de oferta secvenței.

O ofertă Secvența Cerber folosește o Roată Învârtire gratuită care are 11 segmente Învârtiri gratuite Normale și 1 segment Învârtiri gratuite Super.

O ofertă Secvența Himera folosește o Roată Învârtire gratuită care are 6 segmente Învârtiri gratuite Normale, 5 segmente Învârtiri gratuite Super și 1 segment Învârtiri gratuite Mega.

O ofertă Secvența Zeus folosește o Roată Învârtire gratuită care are 6 segmente Învârtiri gratuite Super și 6 segmente Învârtiri gratuite Mega.

Învârtirile gratuite Normale acordă 8 învârtiri gratuite.

Învârtirile gratuite Super acordă 8 învârtiri gratuite, în timpul cărora va apărea întotdeauna garantat cel puțin 1 simbol Wild pe rola 2.

Învârtirile gratuite Mega acordă 8 învârtiri gratuite, în timpul cărora va apărea întotdeauna

garantat cel puțin 2 simboluri Wild pe rola 2.

## Joc De Risc Cu Învârtiri Gratuite

Riscați-vă câștigurile pentru a înmulți câștigul dvs. total cu până la 5x.

Suma mizată este câștigul total de la finalizarea Învârtirilor gratuite.

Multiplicatorul câștigului începe de la 1x.

În orice moment, puteți alege să vă colectați câștigurile sau să încercați să riscați pentru a avansa la următorul multiplicator.

Nivelurile multiplicatorului sunt următoarele:

| Multiplicatorul curent | Rezultatul câștigător | Rezultatul pierzător | Șansa de câștig |
|------------------------|-----------------------|----------------------|-----------------|
| X1                     | 1.5x                  | 0.5x                 | 1 / 2           |
| X1.5                   | 2x                    | 1x                   | 1 / 2           |
| X2                     | 3x                    | 1x                   | 1 / 2           |
| X3                     | 4x                    | 1x                   | 2 / 3           |
| X4                     | 5x                    | 1x                   | 3 / 4           |

Pierderea unui risc sau ajungerea la cel mai mare multiplicator activat acordă automat câștigul și încheie secvența.

Câștigul maxim de la secvența de risc este 10.000 x pariul total.

Dacă orice fel de multiplicator rezultă într-un câștig mai mare decât 10.000 x pariul total, acesta este dezactivat.

## CUMPĂRARE BONUS

### (Opțional, se aplică doar în anumite jurisdicții)

Jucătorul poate alege să cumpere o Secvență Învârtiri gratuite Cumpărare Bonus („Cumpărare Bonus”).

Costul achiziției este de 83,333333x Pariul curent.

Cumpărare Bonus folosește Pariul curent pentru toate Învârtirile gratuite Cumpărare Bonus.

Cumpărare Bonus acordă întotdeauna 8 Învârtiri gratuite inițiale.

Este folosită o învârtire a roții cu 12 segmente pentru a stabili dacă sunt acordate Învârtiri gratuite Normale, Super sau Mega.

Secvența Cumpărare Bonus folosește o Roată Învârtire gratuită care are 6 segmente Învârtiri gratuite Normale, 2 segmente Învârtiri gratuite Super și 4 segmente Învârtiri gratuite Mega.

Secvența Cumpărare Bonus folosește aceleași reguli referitoare la modul de joc al secvenței ca cele de la Secvența Învârtire gratuită, inclusiv Riscul Învârtiri gratuite.

## Regulamentul Jocului

Un pariu cu 30 de unități cumpără premiile din tabelul de plată la valoarea x1.

Creșterile incrementale ale pariului cresc proporțional premiile.

Simbolurile plătesc de la stânga spre dreapta, începând cu rola cea mai din stânga, cu excepția simbolului Fulger (care plătește în orice direcție), dacă aparițiile simbolului participant sunt în număr de cel puțin 5.

Simbolurile plătesc ca Scatter.

Plățile simbolului sunt calculate ca numărul de simboluri participante înmulțit cu valoarea simbolului din Tabelul de plată.

Câștigurile identice pentru simboluri diferite sunt adunate.

Defecțiunile anulează toate plățile și jocurile.




Simbolul Zeus Wild înlocuiește toate simbolurile, mai puțin simbolul Fulger.







Câștigul teoretic al jucătorului este între 95,61% și 95,72%, în funcție de oferta secvenței acceptată.

Câștigul teoretic al jucătorului la Cumpărare Bonus este de: 97,38%

## Cum Se Joacă

Alegeți valoarea pariului și apăsați pe butonul de învârtire.

|   |   |
|---|---|
|   | <b>Butonul Învolvire</b><br>Plasează pariul și apoi învârtite rolele.   |
| <b>SOLD:</b>  | <b>Contorul de Sold</b><br>Afișează soldul curent al jucătorului.   |
| <b>PARIU TOTAL:</b>   | <b>Contorul Pariu total</b><br>Afișează valoarea totală a mizei   |
| <b>CÂȘTIG:</b>  | <b>Contorul Câștig</b><br>Afișează valoarea curentă a câștigului.   |
|  | <b>Buton Informații</b><br>Accesează premiile în bani pentru combinațiile cu simboluri câștigătoare. Conține, de asemenea, reguli pentru joc. |
|  | <b>Butonul Revenire la joc</b><br>Se revine la jocul de bază.   |

|   |   |
|---|---|
|    | <p><b>Butonul Acasă</b></p> <p>Se accesează Lobby-ul cazinoului. Configurabil de către operator.</p>  |
|    | <p><b>Butonul Joc automat</b></p> <p>Deschide fereastra de configurare a Jocului automat de unde jucătorul poate selecta numărul dorit de runde de joc automat și începe jocul automat.</p> |
|    | <p><b>Oprește Jocul automat</b></p> <p>Se oprește Jocul automat. Numărul de jocuri automate va fi indicat pe buton.</p>   |
|   | <p><b>Buton Setări pariu</b></p> <p>Ajustează pariul. Butoanele Jos (&lt;) Sus (&gt;) ajustează în sus sau jos pariul.</p>  |
|  | <p><b>Buton Setări joc</b></p> <p>Accesează setările jocului, cu comenzi în sub-meniu pentru Sunet, Viteză și Informații.</p>   |
|  | <p><b>Sub-meniu Setări - Sunet</b></p> <p>Butoane selectabile care comută pentru a porni sau opri toate sunetele jocului.</p>   |

## Comenzi rapide de la tastatură

Bara de spațiu - Apăsarea barei de spațiu va iniția Învârtirea.

## Joc Automat

Permite desfășurarea automată a jocului normal pentru un anumit număr de învârtiri.

Numărul de învârtiri poate varia de la 5 învârtiri la 500 de învârtiri (unele opțiuni pot să nu fie disponibile în toate jurisdicțiile).

# Fișier de asistență

## Orca's Wild Bonanza™ Extenda Edition

Bun venit la slotul video Orca's Wild Bonanza™ Extenda Edition. Acesta are 5 role, 3 rânduri și conține următoarele secvențe:

- Bonus În Cascadă
- WINMULTI
- Secvența Wild Contagios
- Secvența Învârtiri Gratuite Bonus

Câștigul mediu teoretic al jucătorului (RTP) este: 94,00%

## Reguli

### Simbolul SCOICĂ



- Când apare simbolul SCOICĂ: Simbolurile de lângă SCOICĂ se schimbă în WILD, în funcție de Nivelul Wild contagios

## Simbolul SCATTER BONUS



- 3 sau mai multe simboluri SCATTER BONUS oferă
- 5 ÎNVÂRTIRI GRATUITE BONUS

## WILD



- Simbolul WILD înlocuiește toate simbolurile, cu excepția simbolurilor SCOICĂ și SCATTER BONUS Fiecare simbol WILD care apare crește multiplicatorul WinMulti cu 1

## Regulile De Joc

- Jucați 25 de linii pentru 25 Credite
- Se achită cel mai mare câștig de pe fiecare linie.
- Plățile se efectuează conform tabelului de plăți.
- Câștigurile de pe linii de plată diferite se adună.
- Toate câștigurile încep de pe prima rolă din stânga și se plătesc de la stânga la dreapta pe role consecutive.
- Simbolul WILD înlocuiește toate simbolurile, cu excepția simbolurilor SCOICĂ și SCATTER BONUS.
- Simbolul SCOICĂ apare doar pe rola 3.
- Există o limitare a câștigului maxim la o rundă de joc la valoarea egală cu 12.500 x pariul total. Dacă, în orice moment în timpul unei runde de joc, câștigul total al runde de joc ajunge la 12.500 x pariul total sau mai mult, runda de joc se încheie imediat și se acordă valoarea egală cu 12.500 x pariul total (eventualele



Învârtiri gratuite și/sau declanșări de Învârtiri gratuite sunt anulate când se ajunge la limita de 12.500 x pariul total).

- Funcționarea incorectă anulează toate plățile și jocurile.

## Bonus în cascadă

- Fiecare simbol câștigător face parte dintr-o reacție și este înlocuit de simbolurile care vin de deasupra rolurilor.
- Declanșatoarele de învârtiri gratuite bonus nu provoacă o reacție.

## WIN MULTI

- Fiecare simbol WILD care apare crește multiplicatorul WinMulti cu 1.
- Toate câștigurile sunt înmulțite cu multiplicatorul WinMulti actual.
- Multiplicatorul WinMulti se resetează la 1 la sfârșitul fiecărei învârtiri în jocul de bază.

## Secvența Wild contagios

- În timpul fiecărei învârtiri din jocul de bază, nivelul Wild contagios crește cu 1, până la maximum 3.
- După ce nivelul Wild contagios ajunge la 3, acesta revine la nivelul 1 în următorul pas.
- Simboli pokraj SHELL pretvaraju se u WILD, ovisno o razini Zaraznog Wilda.
- Zarazni Wild razina 1: Svi DOLPHIN pokraj SHELL pretvaraju se u WILD.
- Zarazni Wild razina 2: Svi DOLPHIN, OCTOPUS pokraj SHELL pretvaraju se u WILD.
- Zarazni Wild razina 3: Svi DOLPHIN, OCTOPUS, TURTLE pokraj SHELL pretvaraju se u WILD.
- Zarazni Wild razina 4: Svi DOLPHIN, OCTOPUS, TURTLE, JELLYFISH pokraj SHELL pretvaraju se u WILD.
- SHELL se pretvara u WILD nakon što se dovrše bilo koje promjene.
- Nivelul 4 este disponibil numai în Învârtirile gratuite bonus.
- Nivel Wild contagios este memorată pentru fiecare nivel de pariu.





## Secvența Învârtiri gratuite bonus





- 3 sau mai multe simboluri SCATTER BONUS oferă 5 ÎNVÂRTIRI GRATUITE BONUS.
- Multiplicatorul WinMulti nu se resetează până la finalizarea Învârtirilor gratuite bonus.

- Din învârtirile rămase sunt deduse numai învârtirile câștigătoare.
- Multiplicatorul WinMulti începe de la multiplicatorul învârtirii care a declanșat Înviertirea gratuită bonus.
- Înviertirile gratuite bonus sunt jucate cu aceleași linii și cu același pariu ca cele din înviertirea de declanșare.
- Înviertirile gratuite bonus pot fi redeclanșate.
- Înviertirile gratuite bonus sunt jucate la Nivelul 4 de Wild contagios.
- La finalizarea înviertirilor gratuite bonus, nivelul Wild contagios revine la același nivel ca cel din înviertirea de declanșare.

## Cum se joacă

Alegeți valoarea pariului și apăsați pe butonul de înviertire.

|   |   |  |
|---|---|--|
|   | <p><b>Butonul Înviertire</b></p> <ul style="list-style-type: none"> <li>• Plasează pariul și apoi învârte rolele.</li> </ul>  |  |
|  | <p><b>Butonul Meniu</b></p> <ul style="list-style-type: none"> <li>• Deschide fereastra de configurare pentru Setările jocului de unde jucătorul poate modifica următoarele:</li> </ul> |  |
|   |    | <p><b>Butoanele Sunet</b></p> <ul style="list-style-type: none"> <li>• Pornește sau, respectiv, Oprește sunetele.</li> </ul> |
|   |    | <p><b>Buton Informații</b></p> <ul style="list-style-type: none"> <li>• Afișează paginile cu informații.</li> </ul>          |

|   |  |  |
|---|--|--|
|   |   | <p><b>Butonul Joc automat (Opțional, se aplică doar în anumite jurisdicții)</b></p> <ul style="list-style-type: none"> <li>• Deschide fereastra de configurare a Jocului automat de unde jucătorul poate selecta numărul dorit de runde de joc automat și începe jocul automat.</li> </ul> |
|   |   | <p><b>Buton Setări Pariu</b></p> <ul style="list-style-type: none"> <li>• Deschide fereastra de configurare a pariului de unde jucătorul poate selecta valoarea dorită a pariului.</li> </ul>  |
|  | <p><b>Butonul Revenire la joc</b></p> <ul style="list-style-type: none"> <li>• Reveniți la jocul de bază.</li> </ul>   |  |
|  | <p><b>Oprește Jocul automat (Opțional, se aplică doar în anumite jurisdicții)</b></p> <ul style="list-style-type: none"> <li>• Se oprește Jocul automat. Numărul de jocuri automate va fi indicat pe buton.</li> </ul> |  |
| <p><b>SOLD</b></p>  | <p><b>Contorul De Sold</b></p> <ul style="list-style-type: none"> <li>• Afișează soldul curent al jucătorului.</li> </ul>  |  |
| <p><b>PARIU TOTAL</b></p>   | <p><b>Contorul Pariu Total</b></p>   |  |

|               |  |
|---------------|--|
|               | <ul style="list-style-type: none"><li>• Afișați pariul total mizat.</li></ul>                                    |
| <b>CÂȘTIG</b> | <b>Contorul Câștig</b> <ul style="list-style-type: none"><li>• Afișează valoarea curentă a câștigului.</li></ul> |

## Comenzi Rapide De La Tastatură

- Bara de spațiu - Apăsarea barei de spațiu va iniția Învârtirea.

## Joc automat (Opțional, se aplică doar în anumite jurisdicții)

- Permite desfășurarea automată a jocului normal pentru un anumit număr de învârtiri. Numărul de învârtiri poate varia de la 5 învârtiri la 100 de învârtiri.

Acestea sunt regulile jocului, versiunea 1 din data 23.6.2023.

# Fișier de asistență

## Professor Clank's Combinator™

Bun venit în slotul video Professor Clank's Combinator™.

Acest joc conține:

- 6 coloane de simboluri, înalte până la 5 rânduri.
- Până la 707 moduri adiacente.
- Reînvârtiri Bonus

Câștigul teoretic al jucătorului este:

- Jocul Obișnuit: 94,00%
- Bonusul Cumpărare: 94,04%

## Reguli

### WILD



Simbolul PROFESOR este Wild și înlocuiește toate simbolurile, cu excepția simbolului SCATTER.

Simbolul PROFESOR nu apare pe coloana 1 sau 6.

### SCATTER



Reînvârtirile Bonus sunt declanșate când apar cel puțin 5 simboluri SCATTER.

## MECANICA DE PLATĂ

Toate câștigurile (cu excepția celor din simbolul SCATTER) încep de la coloana cea mai din stânga și plătesc doar de la stânga la dreapta, pe coloane adiacente, dacă simbolurile sunt pe rânduri adiacente.

## Căderea de bază

La începutul unui joc, 3 simboluri cad pe fiecare dintre cele 6 coloane.

## Explozii

Atunci când se obține o combinație câștigătoare, toate simbolurile de pe pozițiile necâștigătoare sunt îndepărtate, cu excepția simbolurilor SCATTER. Simbolurile rămase cad în poziția cea mai de jos de pe coloana lor.

## Metamorfoze

Dacă după Explozii rămâne mai mult de un singur tip de simboluri (excluzând simbolurile SCATTER și PROFESOR), atunci acestea se transformă toate în simbolul cu cea mai mare plată dintre cele prezente.

## Boostere

Dacă după Explozii și Metamorfoze orice simbol câștigător anterior nu se mai află pe o poziție câștigătoare, pe una sau mai multe coloane din jur vor fi adăugate simboluri identice suplimentare, pentru a-l transforma într-un simbol câștigător.

## Căderile

După Explozii, Metamorfoze și Boostere, va cădea un simbol nou în partea de sus a fiecărei coloane pe care apar mai puțin de 5 simboluri.

Orice simbol căzut (cu excepția simbolurilor SCATTER) care nu se potrivește sau nu înlocuiește simbolul curent care plătește va exploda.

Orice simbol căzut care este identic sau înlocuiește simbolul curent care plătește, însă nu cade într-o poziție care plătește când cade (înainte să cadă ca orice alte simboluri de pe coloană) va exploda.

Simbolurile SCATTER sunt păstrate mereu.

Orice simbol care este identic sau înlocuiește simbolul curent care plătește și cade într-o poziție care plătește va fi păstrat.

Dacă valoarea câștigului total al simbolului este mai mare decât cea din Căderea anterioară (sau jocul de bază înainte de orice Metamorfoză/Booster dacă este prima cădere), atunci se declanșează o Cădere în plus.

Căderile noi nu pot fi declanșate dacă toate coloanele conțin 5 simboluri.

Câștigurile cu simbol sunt plătite după ce nu mai sunt declanșate alte Căderi.

## REÎNVÂRTIRI BONUS

Reînvârtirile Bonus sunt declanșate când apar cel puțin 5 simboluri SCATTER.  
Reînvârtirile Bonus sunt declanșate doar după ce se termină toate Căderile din jocul de bază.

Toate simbolurile care nu sunt SCATTER explodează.

Simbolurile rămase cad în poziția cea mai de jos de pe coloana lor.

3 reînvârtiri acordate.

Va cădea un simbol nou în partea de sus a fiecărei coloane pe care apar mai puțin de 5 simboluri.

Simbolurile care nu sunt SCATTER și care cad sunt eliminate imediat.

Simbolurile SCATTER sunt oprite.

Atunci când aterizează un simbol SCATTER nou, contorul reînvârtirilor este resetat la 3.  
După terminarea reînvârtirilor, fiecare simbol SCATTER acordă un premiu sau un premiu bonus.

Valoarea premiului bonus Platină este 2.000 x pariul total.

Valoarea premiului bonus Aur este 250 x pariul total.

Valoarea premiului bonus Argint este 50 x pariul total.

Valoarea premiului bonus Bronz este 10 x pariul total.

Valoarea premiilor care nu sunt bonus este între 1 și 100 x pariul total.

Premiile bonus nu sunt progresive.

Reînvârtirile Bonus se joacă cu pariul de la jocul declanșator.

Plățile corespunzătoare simbolurilor afișate în tabelul de plăți nu sunt acordate în timpul Reînvârtirilor Bonus.

## SECVENȚA RISC

Riscați-vă câștigurile pentru a vă înmulți câștigul total.

Suma disponibilă pentru a fi mizată este câștigul total de la terminarea Reînvârtirilor Bonus.

Jucătorul poate risca de până la 3 ori dacă mai are sold disponibil.

Jucătorul poate alege să riște tot sau jumătate din câștigul total.

Jucătorul poate alege să riște pentru un multiplicator al mizei sale, astfel:

| Multiplicator De Câștig | Șansa riscului câștigător |
|-------------------------|---------------------------|
| 1,25x                   | 4 in 5 șanse              |
| 1,5x                    | 2 in 3 șanse              |
| 2x                      | 1 in 2 șanse              |
| 2.5x                    | 2 in 5 șanse              |
| 3x                      | 1 in 3 șanse              |
| 4x                      | 1 in 4 șanse              |
| 5x                      | 1 in 5 șanse              |
| 10x                     | 1 in 10 șanse             |

Câștigul maxim din Secvența Risc este egal cu 10.000x pariul total.

Dacă orice combinație de opțiuni de risc ar rezulta într-un câștig mai mare decât 10.000x Pariul total, acestea sunt dezactivate.

Dacă o combinație aleasă de opțiuni de risc ar rezulta într-o valoare fracționară a câștigului (conform monedei jucătorului), atunci valoarea mizei este redusă la una care ar genera o valoare întreagă a câștigului.

Puteți alege oricând să vă încasați câștigurile.

## **CUMPĂRARE BONUS (Opțional, se aplică doar în anumite jurisdicții)**

Jucătorul poate alege să cumpere o secvență Reînvărtiri Bonus.

Costul pentru cumpărare este de 1.032x Pariul de bază.

Jocul se joacă cu Pariul de bază x 20.

Se va juca un joc care va rezulta întotdeauna în 5 sau mai multe simboluri SCATTER.

## **REGULILE DE JOC**

Jucătorul alege valoarea Pariului total cu care va juca pe până la 707 de moduri adiacente.

Pariul de bază este egal cu Pariul total împărțit la 20.

Plățile se efectuează conform tabelului de plăți.

Toate câștigurile sunt înmulțite cu pariul total.

Premiile care nu sunt bonus și sunt afișate peste simboluri SCATTER au fost deja înmulțite cu valoarea pariului total.

Câștigul cel mai mare se plătește pe fiecare combinație câștigătoare.

Câștigurile similare se adună.

La determinarea câștigului pentru un anumit simbol se folosesc numai pozițiile care conțin simbolul câștigător.

Toate câștigurile (cu excepția celor din simbolul SCATTER) încep de la coloana cea mai din stânga și plătesc doar de la stânga la dreapta, pe coloane adiacente, dacă simbolurile sunt pe rânduri adiacente.

Câștigurile sunt calculate și plătite doar după ce se termină toate căderile.

Simbolul PROFESOR este Wild și înlocuiește toate simbolurile, cu excepția simbolului SCATTER.







Simbolul PROFESOR nu apare pe coloana 1 sau 6.






Funcționarea incorectă anulează toate plățile și jocurile.



## CUM SE JOACĂ

Alegeți valoarea pariului și apăsați pe butonul Joc.

|   |  |
|---|--|
|    | <p><b>Butonul Joc</b></p> <p>Plasează un pariu, apoi pornește Căderile de bază.</p>  |
|    | <p><b>Butonul Meniu</b></p> <p>Deschide o fereastră în care jucătorul poate vedea paginile cu informații; poate accesa lobby-ul; poate modifica pariurile; poate configura jocul automat și modifica setările jocului.</p> <p>Accesează implicit paginile cu informații.</p> |
| <p><b>SOLD:</b></p>   | <p><b>Contorul de Sold</b></p> <p>Afișează soldul curent al jucătorului.</p>   |
| <p><b>PARIU TOTAL:</b></p>  | <p><b>Contorul Pariu total</b></p> <p>Afișează valoarea totală a mizei.</p>  |
| <p><b>CÂȘTIG:</b></p>   | <p><b>Contorul Câștig</b></p> <p>Afișează valoarea curentă a câștigului.</p>   |
|  | <p><b>Buton Informații</b></p> <p>Afișează paginile cu informații.</p>   |
|  | <p><b>Butonul Revenire la joc</b></p> <p>Se revine la jocul de bază.</p>   |
|  | <p><b>Butonul Acasă</b></p> <p>Se accesează Lobby-ul cazinoului. Configurabil de către operator.</p>   |
|  | <p><b>Butonul Joc automat (Opțional, se aplică doar în anumite jurisdicții)</b></p> <p>Deschide fereastra de configurare a Jocului automat de unde jucătorul poate selecta numărul dorit de runde de joc automat și începe jocul automat.</p>                                |

|   |  |
|---|--|
|    | <p><b>Oprește Jocul automat (Opțional, se aplică doar în anumite jurisdicții)</b></p> <p>Se oprește Jocul automat. Numărul de jocuri automate va fi indicat pe buton.</p>  |
|    | <p><b>Buton Setări pariu</b></p> <p>Deschide fereastra de configurare a pariului de unde jucătorul poate selecta valoarea dorită a pariului.</p>   |
|    | <p><b>Buton Setări joc</b></p> <p>Deschide fereastra de configurare pentru Setările jocului de unde jucătorul poate modifica următoarele:</p> <ul style="list-style-type: none"> <li>- Pornește sau Oprește sunetele.</li> <li>- Pornește sau Oprește muzica de fundal (menține efectele sonore Pornite).</li> </ul> |
|    | <p><b>Butoanele pentru Sunet</b></p> <p>Pornește sau, respectiv, Oprește sunetele.</p>   |
|  | <p><b>Contoarele Bonus</b></p> <p>Afișează valorile Bonusurilor.</p>   |

## Comenzi rapide de la tastatură

Apăsarea barei de Spațiu va iniția Căderea de bază.

## Joc automat (Opțional, se aplică doar în anumite jurisdicții)

Permite jucarea automată a mai multor jocuri obișnuite consecutive, pentru un anumit număr de căderi de bază. Opțiunile variază între 10 și 100 de căderi de bază.

# Fișier de asistență

## Remember Remember

Remember, Remember este un slot cu 5 role, 15 linii de plată fixe ce include:

- Simboluri Standard
- Simboluri Wild
- Simboluri Wild Multiplicator
- Funcție Rotiri Gratuite
- Roata Bonus
- Ultrabet Link

Secvența de cumpărare este disponibilă în anumite jurisdicții.

Câștigul teoretic al jucătorului (RTP) este:

- Joc obișnuit: 94,00%
- Cupărare Bonus:
  - Rotiri Gratuite: 94,16%
  - Roata norocului: 94,98%

# Reguli

## Ghid Wild



- Simboluri wild multiplicator apar pe rolele 2, 3 și 4 și pot acorda un multiplicator de până la x2 în jocul de bază, și până la x3 în rotirile gratuite. Obțineți 3 simboluri pentru a activa sau reactiva rotirile gratuite.
- Simbolurile Wild standard apar pe rolele 1 și 5 și doar în bonusul Rotiri Gratuite.



- Este disponibil un multiplicator maxim de x27, care va fi aplicat la câștigurile totale linia.
- Toate simbolurile wild pot înlocui orice alt simbol pentru a forma o combinație câștigătoare.

## Ghid Bonus



- Simbolul roată bonus apare doar pe rolele 1, 3 și 5.
- Rotiți roata pentru a câștiga până la 50x pariul total.

## Ultrabet Link



2 Monede în jocul de bază acordă premii în bani sau bonus.



3 sau mai multe monede vor activa Bonusul Ultra Link.

|   |          |
|---|----------|
| 5 | 2,500.00 |
| 4 | 250.00   |
| 3 | 50.00    |
| 2 | 20.00    |
| 1 | 10.00    |

Colectați 5 monede bonus pentru a câștiga 2500x pariul!



## General

- Tabelul de plăți afișează câștigurile aferente fiecărei combinații.
- Se plătește numai o singură combinație câștigătoare standard per linie de plată și vi se plătește valoarea cea mai mare a câștigului.
- Dacă obțineți o combinație câștigătoare, aceasta este evidențiată pe role. Dacă nu obțineți o combinație câștigătoare, jocul se termină și puteți juca din nou.
- Defecțiunea anulează toate plățile și jocurile.

## Simboluri Standard

- Simbolurile identice trebuie să fie unele lângă celelalte pe o linie de plată activă.
- Combinațiile câștigătoare plătesc de la stânga la dreapta și sumele sunt calculate corespunzător ca un multiplicator al pariului pe linie.

## Simboluri Wild

- Aceste simboluri țin locul altor simboluri pentru a completa câștiguri.
- Trei simboluri wild multiplicator apărute pe rolele 2, 3 și 4 activează Rotiri Gratuite.

### Simboluri Wild Multiplicator

- Simbolurile bonus apar doar pe rolele 2, 3 și 4.
- În jocul de bază, acestea pot dezvălui un multiplicator x2, în rotirile gratuite multiplicatorul putând fi x2 sau x3.
- The total revealed multiplier will be applied to all line winnings from that spin.
- Simbolurile wild multiplicator nu trebuie să fie neapărat pe o linie câștigătoare pentru a aplica multiplicatorul.

### Simboluri Wild Standard

- Pe durata rotirilor gratuite, simbolurile wild standard se adaugă doar roletelor 1 și 5.
- Rotirile gratuite pot fi reactivate numai de 3 simboluri wild multiplicator apărute pe rolele 2, 3 și 4.

## Funcție Rotiri Gratuite

- 12 Rotiri Gratuite sunt acordate cu o șansă de a reactiva.
- Rotirile Gratuite pot fi reactivate în același mod în care a fost activat setul inițial.
- Când câștigul total din rotirile gratuite este sub 20x pariul total, se acordă un set suplimentar de 12 rotiri gratuite.
- Acest lucru se repetă până când câștigul total depășește 20x pariul total la finalul rotirilor gratuite.
- Ultimul pariu plasat în joc se folosește ca valoare a pariului rotirilor gratuite.
- Câștigurile sunt colectate automat pe durata acestei funcții.

## Ultrabet Link

- Dacă apar 2 monede, se plătește orice premiu în bani sau bonus afișat pe acestea, iar rotirea se încheie.
- Pe durata jocului de bază, valorile pot fi:
  - 1x pariul total
  - 2x pariul total
  - 3x pariul total
  - 4x pariul total
  - 5x pariul total
  - Monedă fulger
- Dacă apar 3 sau mai multe monede, acestea se lipesc pe role pentru a porni funcția Țineți și roțiți.



- Monedele activatoare se întorc pentru a dezvălui valorile jocului de bază, iar toate monedele apărute ulterior pe durata funcției vor avea valori crescute.
- Se oferă 3 reluări ale rotirilor care se resetează de fiecare dată când apare o monedă nouă pe role.
- Funcția Țineți și rotiți se încheie atunci când se termină 3 reluări ale rotirilor și nu apare nicio monedă nouă.
- Dacă întreaga grilă cu monede este colectată, se dublează toate câștigurile în bani.
- Pe durata funcției Țineți și rotiți valoarea monedelor poate fi:
  - x2 pariul total
  - x3 pariul total
  - x4 pariul total
  - x5 pariul total
  - x6 pariul total
  - x8 pariul total
  - x10 pariul total
  - Monedă fulger
- Obțineți monede cu premii pentru a câștiga unul dintre premiile:
  - 1 monedă fulger – 10x pariul total
  - 2 monede fulger – 20x pariul total
  - 3 monede fulger – 50x pariul total
  - 4 monede fulger – 250x pariul total
  - 5 monede fulger – 2500x pariul total
- Va fi plătit doar cel mai mare premiu eligibil pentru monedele fulger.
- Ultrabet este valabil numai pe durata rotirii din jocul de bază.

## Roata Bonus

- În jocul de bază, pe rolele 1, 3 și 5 pot apărea trei roți cu artificii în orice rotire.
- Aceasta va afișa pe ecran o roată bonus care va conține diverși multiplicatori.
- După rotire, jucătorului i se acordă o plată în bani constând din multiplicatorul înmulțit cu pariul total.

# **Bonusul Cumpărare (Opțional, se aplică doar în anumite jurisdicții)**

## **Rotiri Gratuite**

- Jucătorul poate cumpăra intrarea directă în rotirile gratuite la prețul de x105 pariul total.
- Astfel se intră în rotirile gratuite fără rotirea activatoare.





## **Roata norocului:**





- Jucătorul poate cumpăra roata norocului la prețul de x36 pariul total.
- Va apărea o roată bonus cu diverse sectoare, iar după rotire jucătorului i se va acorda rezultatul rotirii.
- Sectoarele roții sunt:
  - Intrare directă în rotirile gratuite
  - Intrare directă în Ultrabet, cu cel puțin 3 monede
  - Intrare directă în roata bonus
  - Pierdere




# Reguli

## Cum Se Joacă




Alegeți valoarea pariului și apăsați pe butonul de învârtire.




|   |  |   |
|---|--|---|
|   | <p><b>Butonul Învârtire</b></p> <ul style="list-style-type: none"><li>Plasează pariul și apoi învârte rolele.</li></ul>  |   |
|  | <p><b>Butonul Meniu</b></p> <ul style="list-style-type: none"><li>Butonul Setări joc Deschideți fereastra de configurare a setărilor jocului, în care jucătorul poate ajusta următoarele: (dacă este disponibil)</li></ul> |   |
|   |    | <p><b>Buton Informații</b></p> <ul style="list-style-type: none"><li>Afișează paginile cu informații.</li></ul> |
|   |    | <p><b>Butonul Pagina de pornire</b></p> <ul style="list-style-type: none"><li>Accesați Lobby-ul.</li></ul>      |

|   |  |  |
|---|--|--|
|   |  | <p>Configurabil, în funcție de operator.</p>   |
|   |    | <p><b>Buton Istoric Pariu</b></p> <ul style="list-style-type: none"> <li>• Afișează istoricul pariului (dacă este disponibil)</li> </ul> |
|   |   | <p><b>Butonul Revenire La Joc</b></p> <ul style="list-style-type: none"> <li>• Reveniți la jocul de bază.</li> </ul>                     |
|  | <p><b>Buton Setări joc</b></p> <p>Deschide fereastra de configurare pentru Setările jocului de unde jucătorul poate modifica următoarele:</p> <ul style="list-style-type: none"> <li>• Pornește sau Oprește sunetele</li> <li>• Pornește sau Oprește muzica de fundal (menține efectele sonore Pornite)</li> </ul> |  |
|  | <p><b>Butoanele Sunet</b></p> <ul style="list-style-type: none"> <li>• Pornește sau, respectiv,</li> </ul>   |  |

|   |  |
|---|--|
|   | Oprește sunetele.  |
|    | <b>Butoane „Ajustare pariu”</b> <ul style="list-style-type: none"> <li>• Apăsați Pariu Total sau folosiți săgețile de pe marginile casetei pentru a crește sau descrește pariul per rotire.</li> </ul> |
|    | <b>Contorul de Sold</b> <ul style="list-style-type: none"> <li>• Afișează soldul curent al jucătorului.</li> </ul>   |
|   | <b>Contorul Pariu Total</b> <ul style="list-style-type: none"> <li>• Afișați pariul total mizat.</li> </ul>  |
|  | <b>Contorul Câștig</b> <ul style="list-style-type: none"> <li>• Afișează valoarea curentă a câștigului.</li> </ul>   |
|  | <b>Contor Ultimul Câștig</b> <ul style="list-style-type: none"> <li>• Afișează suma câștigată de la ultimul câștig.</li> </ul>   |

## Alte Butoane (Opțional, se aplică doar în anumite jurisdicții)

|   |  |
|---|--|
|    | <p><b>Butonul Oprește în timpul învârtirii</b></p> <ul style="list-style-type: none"><li>• Oprește învârtirea.</li></ul>   |
|   | <p><b>Butonul Joc Automat</b></p> <ul style="list-style-type: none"><li>• Deschide fereastra de configurare a Jocului automat de unde jucătorul poate selecta numărul dorit de runde de joc automat și începe jocul automat.</li></ul> |
|  | <p><b>Buton Setări pariu (Portret)</b></p> <ul style="list-style-type: none"><li>• Deschide fereastra de configurare a pariului de unde jucătorul poate selecta valoarea dorită a pariului.</li></ul>                                  |

|   |  |
|---|--|
|    | <p><b>Butonul Învârtire/Buton Omite - în timpul Jocului Automat</b></p> <ul style="list-style-type: none"> <li>• Pe durata Jocului Automat, puteți da clic pe cele 2 triunghiuri de pe butonul Rotire pentru a sări peste orice animație din acea rotire.</li> <li>• Numărul de jocuri automate va fi indicat pe buton.</li> </ul> |
|   | <p><b>Oprește Jocul Automat</b></p> <ul style="list-style-type: none"> <li>• Se oprește Jocul automat.</li> </ul>  |
|  | <p><b>Butoane Turbo</b></p> <ul style="list-style-type: none"> <li>• Modifică Viteza Învârtirii</li> </ul>   |

## **Joc automat (Opțional, se aplică doar în anumite jurisdicții)**

- Permite desfășurarea automată a jocului normal pentru un anumit număr de învârtiri. Numărul de învârtiri poate varia de la 10 învârtiri la 100 de învârtiri.

Acestea sunt regulile jocului, versiunea 2 din data 4.10.2022.

# Fișier de asistență

## Shamrock Money Pot 10K Ways™

Shamrock Money Pot 10K Ways™ este un joc de slot 10K Ways™ cu până la 10.000 de moduri de câștig.

Jocul are 6 role. Acesta conține 4 rânduri pe rolele 1 și 6 și 5 rânduri (inclusiv rola superioară) pe rolele 2, 3, 4 și 5.

Există 10.000 de moduri de câștig.

Câștigul teoretic al jucătorului este:

- Jocul Obișnuit: 94%
- Bonusul Cumpărare: 94,05%

## Reguli

### WILD



WILD înlocuiește toate simbolurile, cu excepția SCATTER.  
WILD apare doar pe rola de sus.

### SCATTER



6 sau mai multe simboluri SCATTER declanșează Reînvârtirile Bonus.



## BONUSURI TRIFOI

Fiecare SCATTER acordă un premiu sau un bonus în Reînvârtirile Bonus.

| Bonus 10.000  | Bonus grand   | Bonus major   | Bonus minor  | Bonus mini  |
|---|---|---|--|---|
|  |  |  |  |  |

## Bonusul Cumpărare (Opțional, se aplică doar în anumite jurisdicții)

Jucătorul poate alege să cumpere o secvență Reînvârtiri Bonus.

Costul achiziției este 60 x valoarea pariului pe învârtire.

Se va juca o învârtire care va declanșa Reînvârtirile Bonus.

Învârtirea declanșatoare va avea 6, 7, 8, 9, 10, 11 sau 12 simboluri SCATTER.

## REÎNVÂRTIRI BONUS

Reînvârtirile Bonus sunt declanșate atunci când apar 6 sau mai multe simboluri SCATTER.

3 reînvârtiri acordate.

Toate simbolurile SCATTER sunt reținute și toate pozițiile rămase se învârt.

Atunci când apar simboluri SCATTER noi, acestea sunt reținute și reînvârtirile se resetează la 3.

Reînvârtirile se termină atunci când nu mai rămâne nicio reînvârtire sau atunci când toate pozițiile vizibile de pe role sunt umplute cu simboluri SCATTER.

După terminarea reînvârtirilor, fiecare simbol SCATTER acordă un premiu sau un premiu bonus.

Premiile Bonus Mini și Minor pot fi acordate de mai multe ori în timpul unei secvențe.

Premiile Bonus MAJOR, GRAND și 10.000 pot fi acordate o singură dată în timpul unei secvențe.

Premiul bonus 10.000 echivalează cu 10.000 x pariul total.

Premiul Bonus Grand echivalează cu 2000 x pariul total.

Premiul Bonus Major echivalează cu 250 x pariul total.

Premiul Bonus Minor echivalează cu 50 x pariul total.

Premiul Bonus Mini echivalează cu 10 x pariul total.

Valoarea premiilor care nu sunt bonus este între 1 și 100 x pariul total.

Premiile bonus nu sunt progresive.

Reînvârtirile Bonus sunt jucate cu pariul din învârtirea declanșatoare.

Simbolurile WILD nu apar în timpul Reînvârtirilor Bonus.

Plățile corespunzătoare simbolurilor afișate în tabelul de plăți nu sunt acordate în timpul Reînvârtirilor Bonus.

## **REGULILE DE JOC**

Jucătorul selectează o valoare a Pariului total pentru a juca pe 10.000 de moduri.

Plățile se efectuează conform tabelului de plăți.

Toate câștigurile sunt înmulțite cu pariul total.

Premiile care nu sunt bonus și sunt afișate peste simboluri SCATTER au fost deja înmulțite cu valoarea pariului total.

Câștigul cel mai mare se plătește pe fiecare combinație câștigătoare.

Câștigurile similare se adună.

La determinarea câștigului pentru un anumit simbol se folosesc numai pozițiile care conțin simbolul câștigător.

Toate câștigurile încep de la rola cea mai din stânga și se achită de la stânga spre dreapta doar pe role adiacente.

WILD înlocuiește toate simbolurile, cu excepția SCATTER.

WILD apare doar pe rola de sus.







Rola de sus adaugă un simbol pe rola deasupra căreia se află pentru rolele 2, 3, 4 și 5.

Fiecare simbol câștigător (mai puțin SCATTER) explodează și este înlocuit cu simboluri care vin de deasupra roletelor și din partea din dreapta a rolei superioare.

Funcționarea incorectă anulează toate plățile și jocurile.

## Cum Se Joacă

Alegeți valoarea pariului și apăsați pe butonul de învârtire.

|   |  |
|---|--|
|    | <p><b>Butonul Învertire</b></p> <p>Plasează pariul și apoi învârtite rolele.</p>   |
|    | <p><b>Butonul Meniu</b></p> <p>Deschide o fereastră în care jucătorul poate vedea paginile cu informații; poate accesa lobby-ul; poate modifica pariurile; poate configura jocul automat și modifica setările jocului.</p> <p>Accesează implicit paginile cu informații.</p> |
| <p><b>SOLD:</b></p>   | <p><b>Contorul de Sold</b></p> <p>Afișează soldul curent al jucătorului.</p>   |
| <p><b>PARIU TOTAL:</b></p>  | <p><b>Contorul Pariu total</b></p> <p>Afișează valoarea totală a mizei.</p>  |
| <p><b>CÂȘTIG:</b></p>   | <p><b>Contorul Câștig</b></p> <p>Afișează valoarea curentă a câștigului.</p>   |
|  | <p><b>Buton Informații</b></p> <p>Afișează paginile cu informații.</p>   |
|  | <p><b>Butonul Revenire la joc</b></p> <p>Se revine la jocul de bază.</p>   |
|  | <p><b>Butonul Acasă</b></p> <p>Se accesează Lobby-ul cazinoului. Configurabil de către operator.</p>   |
|  | <p><b>Butonul Joc automat (Opțional, se aplică doar în anumite jurisdicții)</b></p> <p>Deschide fereastra de configurare a Jocului automat de unde jucătorul poate selecta numărul dorit de runde de joc automat și începe jocul automat.</p>                                |

|   |  |
|---|--|
|    | <p><b>Oprește Jocul automat (Opțional, se aplică doar în anumite jurisdicții)</b></p> <p>Se oprește Jocul automat. Numărul de jocuri automate va fi indicat pe buton.</p>  |
|    | <p><b>Buton Setări pariu</b></p> <p>Deschide fereastra de configurare a pariului de unde jucătorul poate selecta valoarea dorită a pariului.</p>   |
|    | <p><b>Buton Setări joc</b></p> <p>Deschide fereastra de configurare pentru Setările jocului de unde jucătorul poate modifica următoarele:</p> <ul style="list-style-type: none"> <li>- Pornește sau Oprește sunetele.</li> <li>- Pornește sau Oprește muzica de fundal (menține efectele sonore Pornite).</li> </ul> |
|    | <p><b>Butoanele pentru Sunet</b></p> <p>Pornește sau, respectiv, Oprește sunetele.</p>   |
|  | <p><b>Contoarele Bonus</b></p> <p>Afișează valorile Bonusurilor.</p>   |

## Comenzi rapide de la tastatură

Bara de spațiu - Apăsarea barei de spațiu va iniția Învârtirea.

## Joc automat (Opțional, se aplică doar în anumite jurisdicții)

Permite desfășurarea automată a jocului normal pentru un anumit număr de învârtiri. Numărul de învârtiri poate varia de la 10 învârtiri la 100 de învârtiri.



# Fișier de asistență

## Spin Warrior Boom Pot™

Spin Warrior Boom Pot™ este un joc de slot inovator cu mecanică nouă.

Spin Warrior Boom Pot™ este un joc de slot 5x3 cu o rolă superioară suplimentară 3x1.

Acest joc conține:

- SECVENȚA ÎNCASARE
- SECVENȚA PĂSTRARE ȘI REÎNVÂRTIRE
- POTUL BOOM

Pariul opțional Side Strike este disponibil în anumite jurisdicții.

Câștigul teoretic al jucătorului este de: 95,86%

Câștigul teoretic al jucătorului pentru Side Strike este de 97,96%

## Reguli



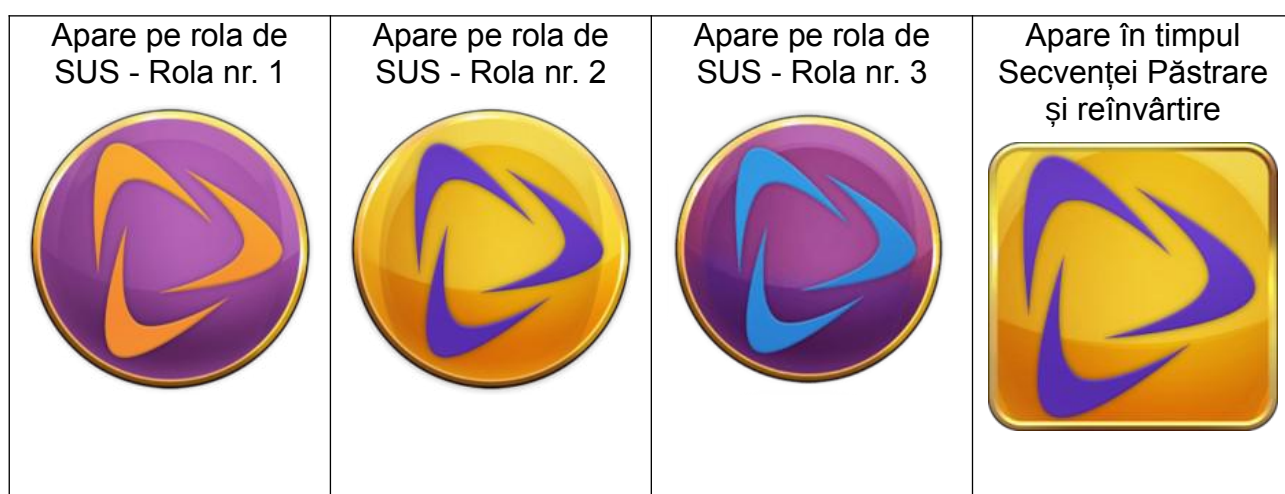
Acest simbol este WILD și înlocuiește toate simbolurile, mai puțin ÎNCASARE, FISĂ și SCATTER.

|   |   |   |
|---|---|---|
| Apare pe rola PRINCIPALĂ<br>(de jos) - Rola nr. 2 | Apare pe rola PRINCIPALĂ<br>(de jos) - Rola nr. 3 | Apare pe rola PRINCIPALĂ<br>(de jos) - Rola nr. 4 |
|---|---|---|



Acest simbol este ÎNCASARE.

Premiul FISĂ câștigat este câștigat când simbolul ÎNCASARE apare direct sub acesta.



Acest simbol este FISĂ.

Premiile pot fi între 0,5x și 25x valoarea pariului total (excluzând pariul Side Strike).

## SECVENȚA PĂSTRARE ȘI REÎNVÂRTIRE

Când apar 3 simboluri ÎNCASARE, sunt declanșate 3 Reînvârtiri.

Sunt învârtite toate pozițiile care includ Rolele de SUS.

Reînvârtirile se resetează la 3 dacă apare un alt simbol FISĂ.

Premiile FISĂ pot fi 0,5x, 2,5x, 5x, 7,5x, 10x, 12,5x, 15x sau 25x valoarea pariului total (excluzând pariul Side Strike).

Umplerea tuturor pozițiilor cu simboluri FISĂ încheie secvența și câștigă premiul Potul BOOM.

## SECVENȚA ÎNCASARE

Când apare un simbol ÎNCASARE, este câștigat premiul FISĂ aflat direct deasupra simbolului ÎNCASARE pe rola de sus și 10% va fi trecut ca contribuție la Potul BOOM.



## **SIDE STRIKE**

Se aplică doar în anumite jurisdicții.

Jetonul Roșu apare doar pe rola 1.

Jetonul Verde apare doar pe rola 5.

Dacă selecția dvs. apare de 2 ori mai mult decât cealaltă selecție, se acordă 5x pariul strike total.

Dacă selecția dvs. apare cu 1 dată mai mult decât cealaltă selecție, se acordă 2x pariul strike total.

Dacă selecția dvs. și cealaltă selecție apare de 2 ori, se acordă 1x pariul strike total.

## **POTUL BOOM**

Potul BOOM începe la 50x pariul total (excluzând pariul Side Strike).

Ecranul plin de simboluri FISĂ în timpul secvenței Păstrare și reînvărtire câștigă premiul Potul BOOM.

Potul BOOM este crescut cu 10% din premiul FISĂ afișat când un simbol ÎNCASARE apare pe rola de dedesubt.

Valoarea Potului BOOM este salvată pentru fiecare nivel de pariere.

## **REGULILE DE JOC**

Jucați 243 de moduri pentru 20 credite.

Plățile se efectuează conform tabelului de plăți.

Câștigurile similare se adună.

Fiecare simbol din câștig poate fi folosit o singură dată într- o combinație câștigătoare.

Toate câștigurile încep de pe prima rolă din stânga și se plătesc de la stânga la dreapta pe role consecutive.

WILD înlocuiește toate simbolurile, mai puțin ÎNCASARE și FISĂ.

Simbolul WILD apare pe rolele PRINCIPALE (de jos) - numai pe rolele 2, 3, 4 și 5.

Simbolul FISĂ apare numai pe rolele de SUS.









ÎNCASARE apare pe rolele PRINCIPALE (de jos) - pe rolele 2, 3 și 4 doar în timpul jocului de bază.

Funcționarea incorectă anulează toate plățile și jocurile.



## Cum Se Joacă

Alegeți valoarea pariului și apăsați pe butonul de învârtire.

|   |   |   |
|---|---|---|
|    | <p><b>Butonul Învârtire</b></p> <p>Plasează pariul și apoi învârte rolele.</p>  |   |
|    | <p><b>Butonul Meniu</b></p> <p>Deschide fereastra de configurare pentru Setările jocului de unde jucătorul poate modifica următoarele:</p>                                |   |
|   |    | <p><b>Butoanele pentru Sunet</b></p> <p>Pornește sau, respectiv, Oprește sunetele.</p>  |
|   |   | <p><b>Buton Informații</b></p> <p>Afișează paginile cu informații.</p>  |
|   |    | <p><b>Butonul Joc automat (Opțional, se aplică doar în anumite jurisdicții)</b></p> <p>Deschide fereastra de configurare a Jocului automat de unde jucătorul poate selecta numărul dorit de runde de joc automat și începe jocul automat.</p> |
|   |    | <p><b>Buton Setări pariu</b></p> <p>Deschide fereastra de configurare a pariului de unde jucătorul poate selecta valoarea dorită a pariului.</p>  |
|  | <p><b>Butonul Revenire la joc</b></p> <p>Se revine la jocul de bază.</p>  |   |
|  | <p><b>Oprește Jocul automat (Opțional, se aplică doar în anumite jurisdicții)</b></p> <p>Se oprește Jocul automat. Numărul de jocuri automate va fi indicat pe buton.</p> |   |



|   |  |
|---|--|
|    | <p><b>Butonul Side Strike (Se aplică doar în anumite jurisdicții)</b></p> <p>Deschide meniul Side Strike. Numărul de pariuri Side Strike rămase va fi afișat deasupra butonului.</p> |
|    | <p><b>Contorul De Sold</b></p> <p>Afișează soldul curent al jucătorului.</p>   |
|    | <p><b>Contorul Side Strike</b></p> <p>Afișează valoarea pariului Side Strike.</p>  |
|    | <p><b>Contorul Pariu Total</b></p> <p>Afișează valoarea totală a mizei.</p>  |
|    | <p><b>Contorul Câștig</b></p> <p>Afișează valoarea curentă a câștigului.</p>   |
|  | <p><b>Contor Potul BOOM</b></p> <p>Afișează valoarea Potului BOOM pentru nivelul curent al pariului.</p>   |

## Comenzi rapide de la tastatură

Bara de spațiu - Apăsarea barei de spațiu va iniția Învârtirea.

## Joc automat (Opțional, se aplică doar în anumite jurisdicții)

Permite desfășurarea automată a jocului normal pentru un anumit număr de învârtiri. Numărul de învârtiri poate varia de la 5 învârtiri la 100 de învârtiri.



## Fișier de asistență

### 1. Spirits of the Storm

Spirits of the Storm este un joc slot cu 5 role la care jucătorul poate să aleagă între două Secvențe Învolvire gratuită și o Secvență Jackpot Reînvolvire glob.

În timpul jocului obișnuit, scopul este de a obține o combinație câștigătoare de simboluri pe oricare din cele role. Plățile depind de numărul de fise jucate și combinația câștigătoare de simboluri obținută.

Media teoretică de returnare la jucător este de 96,01%.

## 2. Regulile Jocului

### SIMBOLURI ÎNLOCUITOR DEPLASAT

Prințesa de foc și Prințesa de gheață sunt înlocuitori pe rolele 2 și, respectiv, 4 care înlocuiesc toate simbolurile, cu excepția Foc & Gheață distribuit și Sfere jackpot distribuite.

Prințesele se deplasează întotdeauna pentru a acoperi rola lor atunci când orice parte din acestea apare pe role.

### DIRECȚIA DE PLATĂ

Toate simbolurile plătesc de la Stânga spre dreapta, cu excepția Foc & Gheață distribuit și Sfere jackpot distribuite care plătesc în orice poziție.

### SECVENȚA SFERĂ JACKPOT

Secvența Sferă jackpot este declanșată când apar în orice loc 6 sau mai multe Sfere jackpot.

Sunt acordate 3 reînvârtiri cu Sfere jackpot declanșatoare menținute pe poziții.

Dacă apare o nouă Sferă jackpot pe o poziție care se învârte, aceasta este reținută pentru restul secvenței și numărul de reînvârtiri rămase se resetează la 3.

La finalul reînvârtirilor, sunt acordate toate valorile premiilor și/sau ale Jackpot-urilor afișate pe Sfere. Premiile sferă sunt afișate în unitățile de monedă.

Gand Jackpot este acordat dacă toate cele 15 poziții au fost completate cu Sfere jackpot pe durata reînvârtirilor.

### SECVENȚELE ÎNVÂRTIRE GRATUITĂ

3 sau mai multe Foc & Gheață distribuite care apar la un joc obișnuit declanșează o alegere între 2 secvențe.

Jucătorii pot alege între Role înlocuitoare sau Învârtiri jackpot.

Secvența Sfera jackpot poate fi declanșată în timpul învârtirilor gratuite.

Toate învârtirile gratuite sunt jucate pe liniile și cu pariul de la jocul declanșator.

### SECVENȚA ROLE ÎNLOCUITOARE

Sunt acordate 6 învârtiri gratuite pe durata cărora Prințesa de foc și Prințesa de gheață sunt oprite pe rolele 2 și 4.

Secvența Sfera jackpot poate declanșa pe durata acestor învârtiri gratuite.

Secvența poate fi redeclanșată, fiind adăugate 6 învârtiri gratuite suplimentare la secvența curentă.

### SECVENȚA ÎNVÂRTIRI JACKPOT

Sunt acordate 6 învârtiri gratuite pe durata cărora Sferile jackpot sunt oprite pe toate pozițiile de pe rola 5.

Secvența Sfera jackpot poate declanșa pe durata acestor învârtiri gratuite.

Secvența poate fi redeclanșată, fiind adăugate 6 învârtiri gratuite suplimentare la secvența curentă.

### ALTE REGULI

Dacă sunt declanșate în același timp mai multe secvențe, Secvența Sferă jackpot este jucată prima, urmată de Secvența Înviertire gratuită selectată.

Toate câștigurile se află exclusiv pe liniile selectate, cu excepția distribuțiilor.

Câștigurile de pe linii diferite sunt adunate.

Câștigurile pe linie sunt înmulțite cu pariul pe linie.

Câștigurile cu distribuție sunt adăugate la câștigurile pe linie.

Câștigurile distribuite sunt înmulțite cu pariul total.

Pe fiecare linie se acordă doar cel mai mare câștig.

Funcționarea incorectă anulează toate plățile și jocurile.

Pentru mai multe informații consultați T&C ale Cazinoului.

Media teoretică de returnare la jucător este de 96,01%.

## **Modul de joc**

1. Alegeți PARIUL
2. Alegeți-vă LINIILE (de la 1 la 50)
3. ÎNVÂRTIRE

Selectarea pariului și a Liniilor se poate regla folosind comenzile UI interactive, după cum este prezentat mai jos.

Jocul afișează detaliile dvs. pe ecran în următoarele câmpuri de afișare:

**Sold:** Afișează soldul total.

**Pariu Total:** Pariul total mizat. Acesta este alcătuit din Pariu înmulțit cu numărul de linii pe care se joacă.

**Câștig:** Afișează suma câștigată în înviertire


**COMENZILE JOCULUI:**



**Învârtire:** Învâрте rolele.




**Pariu:** Ajustează pariul pe linie Butoanele Jos (<) Sus (>) ajustează în sus sau jos pariul pe linie.



**AUTOMAT:** Permite desfășurarea automată a jocului normal pentru un anumit număr de învârtiri. Numărul de învârtiri poate varia de la 5 învârtiri la 500 de învârtiri (unele opțiuni pot să nu fie disponibile în toate jurisdicțiile).

Atunci când jucați într-o jurisdicție din Regatul Unit, este folosită o casetă de dialog specială pentru Regatul Unit în care trebuie ales un număr clar de învârtiri, limita totală a pierderilor la jocul automat, cu setări opționale pentru limita la un câștig unic și revocarea jocului automat la declanșarea unei secvențe. Dacă nu vă aflați în Regatul Unit, orice sesiune de joc automat este revocată de declanșarea unei secvențe.




**Oprere Joc automat:** Atunci când Jocul automat este activ, acesta poate fi revocat oricând prin apăsarea butonului Oprere Joc automat.



**Setări:** Accesează setările jocului, cu comenzi în sub-meniu pentru Sunet, Linii, Viteză și Informații.



**Sub-meniu Setări - Sunet:** Butoane selectabile care comută pentru a porni sau opri toate sunetele jocului.



**Sub-meniu Setări - Linii:** Folosește o comandă cu glisor pentru a ajusta numărul de linii disponibile pentru joc (între 1 și 50 de linii).



**Sub-meniu Setări - Viteză:** Dacă jurisdicția permite, se pot selecta trei viteze pentru învârtire. Jocul se va încărca cu viteza implicită 2, dacă este posibil.



**Sub-meniu Setări - Informații:** Accesează premiile în bani pentru combinațiile cu simboluri câștigătoare. Conține și regulile jocului.



# Fișier De Asistență

## Jocul: SUPER MASSIVE INFINITY REELS

Cel mai puternic obiect celest din univers, de unde nici lumina nu poate ieși. Intră în spațiul infinit, unde regulile spațiului și timpului depășesc capacitatea de înțelegere a ființelor umane. Bine ai venit în Super Masivele Role ale Infinitului.

Încearcă să eviți gravitația uriașă a simbolurilor Wild Super Star. Fiecare Wild care apare trece în viteză peste role, duplicându-se pe o rolă viitoare, pentru combinații câștigătoare mai mari. Oferind șansa de a câștiga un multiplicator 2x, simboluri Wild Super Star profită din plin de mecanica Infinity Reels™.

În timpul secvenței Învârtiri gratuite, simbolul Wild Super Star primește o forță de impact și mai mare, continuând să treacă peste role în timp ce acordă și Premii cu repetiție uriașe, care măresc exponențial câștigul din secvență.

Colectează 6 sau mai multe simboluri Scatter nu doar ca să declanșezi învârtirile gratuite, ci și ca să contribui la Premiul cu repetiție. Cu cât ai mai multe simboluri Scatter, cu atât premiul cu repetiție va fi mai mare. Conceptul de Role ale Infinitului trece la viteze Warp în acest slot unic și palpitant, ce oferă posibilități de combinare infinite.

Câștigul teoretic al jucătorului este de: 95,86%

Câștigul teoretic al jucătorului la Cumpărare Bonus este de: 95,87%

## WILD

WILD înlocuiește toate simbolurile, cu excepția SCATTER.

WILD poate câștiga un multiplicator 2x în timpul Învârtirilor gratuite.

WILD cu un multiplicator 2x crește numărul de simboluri participante cu 2 atunci când înlocuiește pentru un câștig.

WILD nu apare pe rola 1.

## Scatter

Cel puțin 6 simboluri SCATTER aflate oriunde pe role declanșează 10 învârtiri gratuite.

## Secvența Învârtiri gratuite

Cel puțin 6 simboluri SCATTER aflate oriunde pe role declanșează 10 învârtiri gratuite.

Toate valorile afișate pe simbolurile SCATTER declanșatoare sunt combinate pentru a forma Premiul cu repetiție.

În timpul Învârtirilor gratuite, fiecare WILD care apare acordă Premiul cu repetiție.

Simbolurile SCATTER din timpul Învârtirilor gratuite nu conțin niciun premiu.





Sunt acordate 5 Învârtiri gratuite suplimentare cu cel puțin 5 simboluri SCATTER în timpul Învârtirilor gratuite.

Premiul cu repetiție din timpul Învârtirilor gratuite suplimentare este identic cu cel din Învârtirile gratuite inițiale.

Învârtirile gratuite sunt jucate cu același pariu ca cel din învățirea declanșatoare.

## WILD SUPER STAR

WILD SUPER STAR apare de fiecare dată când un simbol WILD aterizează într-o învățire în timpul Jocului de bază sau în Învârtirile gratuite.

Un duplicat al simbolului WILD va apărea la o distanță de 3 role spre dreapta în Jocul de bază.

Un duplicat al simbolului WILD va apărea la o distanță de 2 role spre dreapta în Învârtirile gratuite.

Acest simbol WILD suplimentar va rămâne pe poziție pentru restul învățirii și va înlocui pentru câștiguri dacă este atins în timpul Infinity Reels.

În timpul Învârtirilor gratuite, simbolurile WILD duplicat vor acorda Premiul cu repetiție.

Simbolurile WILD sunt „Stivuite” dacă un WILD aterizează peste un WILD duplicat în timpul Învârtirilor gratuite.

Când simbolurile WILD sunt stivuite, WILD câștigă un multiplicator 2x pentru câștigurile cu simbol și pentru premiul cu repetiție.

Un Wild stivuit va crea un alt Wild duplicat la o distanță de 2 role spre dreapta, fără un multiplicator 2x.

Atingerea unui Wild duplicat nu va declanșa un nou WILD SUPER STAR.

## Rolele Infinitului (Infinity Reels™)

Toate învățirile încep cu 3 role.

La orice învățire, dacă rola din extrema dreaptă îmbunătățește orice combinație de simboluri, atunci în dreapta se adaugă o rolă suplimentară.

Noua rolă este învățită și, dacă din nou îmbunătățește orice combinație de simboluri, atunci este adăugată o nouă rolă și așa mai departe.

Câștigurile sunt calculate după ce nu mai este adăugată nicio rolă.

Nu este impusă nicio limită superioară privind numărul de role care pot fi adăugate.

## Multiplicator Simbol

Multiplicatorul simbolului este aplicat la toate câștigurile pentru simbol.

În orice joc nou, Multiplicatorul simbolului începe de la 1.

Multiplicatorul de simboluri crește cu 1 de fiecare dată când este adăugată o rolă nouă.

Nu este impusă nicio limită superioară pentru Multiplicatorul simbolului.

## Bonusul Cumpărare

Jucătorul poate alege să cumpere o secvență Învârtiri gratuite.





## CONFIDENTIAL INFORMATION

Costul achiziției este 100 x valoarea pariului pe învârtire.

Se va juca o învârtire care va declanșa secvența învârtiri gratuite.

Învârtirea declanșatoare va avea 6, 7, 8, 9 sau 10 simboluri SCATTER.

## Regulile Jocului

Simbolurile plătesc de la stânga la dreapta (cu excepția Scatter) dacă numărul de simboluri participante este cel puțin egal cu 4.

Plățile simbolului sunt calculate ca numărul de simboluri participante înmulțit cu valoarea simbolului din Tabelul de plată.

Pariul de bază este egal cu Pariul total împărțit la 30.








Câștigurile sunt înmulțite cu valoarea Pariului de bază.











Se achită doar cel mai mare câștig dintr-un mod.

Câștigurile similare se adună.

Defecțiunile anulează toate plățile și jocurile.

## Cum Se Joacă

|   |   |
|---|---|
|   | <b>Butonul Învolvire</b><br><br>Plasează un pariu cu valoarea afișată pe buton și învârte rolele.   |
| <p>Portret</p> <br><p>Peisaj</p>  | <b>Butonul Meniu</b><br><br>Deschide o fereastră în care jucătorul poate vedea paginile cu informații; poate accesa lobby-ul; poate modifica pariurile; poate configura jocul automat și modifica setările jocului. |
| <p>Portret</p> <br><p>Peisaj</p>  | <b>Contorul de Sold</b><br><br>Afișează soldul curent al jucătorului.   |
| <p>Portret</p> <br><p>Peisaj</p>  | <b>Contorul Câștig</b><br><br>Afișează valoarea curentă a câștigului.   |

|  |  |
|--|--|
|   | <p><b>Buton Informații</b></p> <p>Afișează paginile cu informații.</p>   |
|   | <p><b>Butonul Revenire la joc</b></p> <p>Se revine la jocul de bază.</p>   |
|   | <p><b>Butonul Acasă</b></p> <p>Se accesează Lobby-ul cazinoului. Configurabil de către operator.</p>   |
|   | <p><b>Butonul Joc automat</b></p> <p>Deschide fereastra de configurare a Jocului automat de unde jucătorul poate selecta numărul dorit de runde de joc automat și începe jocul automat.</p>  |
|   | <p><b>Butonul Oprire în timpul învârtirii (dacă este disponibil)</b></p> <p>Oprește învârtirea.</p> <p><b>Butonul Oprire în timpul Jocului automat (dacă este disponibil)</b></p> <p>Oprește jocul automat.</p>  |
| <p>Portret</p>  <p>Peisaj</p>  | <p><b>Contorul Joc automat</b></p> <p>Afișează cât a rămas din jocul automat curent al jucătorului. Numărul de jocuri automate rămase va fi afișat pe contor.</p>  |
|   | <p><b>Buton Setări pariu</b></p> <p>Deschide fereastra de configurare a pariului de unde jucătorul poate selecta valoarea dorită a pariului.</p>   |
|   | <p><b>Buton Setări joc</b></p> <p>Deschide fereastra de configurare pentru Setările jocului de unde jucătorul poate modifica următoarele:</p> <ul style="list-style-type: none"> <li>- Pornește sau Oprește muzica de fundal (menține efectele sonore Pornite)</li> <li>- Pornește sau Oprește sunetele</li> </ul> |
|   | <p><b>Butoane pentru muzică</b></p> <p>Pornește sau Oprește muzica de fundal (menține efectele sonore Pornite)</p>   |



CONFIDENTIAL INFORMATION

|   |  |
|---|--|
| A set of audio control icons. On the left, a grey square contains a white speaker icon and a white 'x' symbol. On the right, a red square contains a white speaker icon with sound waves. | <p><b>Butoanele Sunet</b></p> <p>Porniți sau opriți sunetul.</p> |
|---|--|

# Fișier de asistență

## Temple Frenzy Lightning Chase™

Temple Frenzy Lightning Chase™ este un joc de slot inovator cu mecanică nouă.

Temple Frenzy Lightning Chase este un joc de slot cu Pariu 25 și 4x5 role, care are mecanică Connecta Ways, Secvență Oprire și Reînvârtire și Secvență Învârtire gratuită.

Câștigul teoretic al jucătorului este de: 95,96%

## Reguli



este ÎNCASARE.

Toate premiile FISĂ sunt acordate imediat când apare ÎNCASARE.




este FISĂ.

Premiile pot fi între 1x și 888x valoarea pariului total.

## Simbol Wild



este WILD și înlocuiește toate simbolurile, mai puțin ÎNCASARE, FISĂ și SCATTER. 

## Simbol Scatter



3 simboluri Scatter declanșează 12 învârtiri gratuite

## Secvența Opre și Reînviartire

Sunt câștigate 3 Reînviartiri gratuite când apar 6 sau mai multe simboluri FISĂ.

Toate simbolurile FISĂ sunt oprite și celelalte poziții sunt învârtite.

Reînviartirile se resetează la 3 dacă apare un alt simbol FISĂ sau ÎNCASARE.

Premiile FISĂ pot fi 1x, 2x, 3x, 4x, 5x, 7x, 8x, 9x, 10x, 20x, 25x sau 888x valoarea pariului total.

Toate premiile sunt acordate imediat și nu sunt oprite dacă apare ÎNCASARE în timpul OPRIRE ȘI REÎNVÂRTIRE.

## Secvența Înviartiri gratuite

12 învârtiri gratuite sunt câștigate cu 3 SCATTER.

În timpul Înviartirilor gratuite, un WILD este adăugat pe rolele 2, 3 și 4.

În total vor fi adăugate până la 36 de simboluri WILD pe rolele 2, 3 și 4.

Înviartirile gratuite se joacă cu modurile și pariul din învârtirea declanșatoare.

Înviartirile gratuite și Opre și Reînviartire pot fi redeclanșate în timpul învârtirilor gratuite.

## Secvența Încasare

Când apare ÎNCASARE, toate premiile FISĂ sunt acordate imediat, nefiind oprite pentru nicio secvență Opre și Reînviartire care este declanșată în respectiva învârtire.

## Regulile Jocului

Jucați 178 de moduri conectate pentru 25 credite.

Plățile se efectuează conform tabelului de plăți.

Câștigurile Scatter sunt adăugate la câștigurile din mod.

Câștigurile similare se adună.

Fiecare simbol din câștig poate fi folosit o singură dată într-o combinație câștigătoare.

Toate câștigurile încep de pe prima rolă din stânga și plătesc de la stânga la dreapta pe role consecutive, exceptând simbolurile SCATTER, care plătesc oricum.

WILD înlocuiește toate simbolurile, mai puțin ÎNCASARE, FISĂ și SCATTER.

WILD apare doar pe rolele 2, 3 și 4.

SCATTER apare doar pe rolele 2, 3 și 4.

ÎNCASARE apare doar pe rola 3.







Defecțiunile anulează toate plățile și jocurile.

Câștigul teoretic al jucătorului este de: 95,91%

## Cum Se Joacă

Alegeți valoarea pariului și apăsați pe butonul de învârtire.

|   |   |  |
|---|---|--|
|   | <p><b>Butonul Învolvire</b></p> <p>Plasează pariul și apoi învârte rolele.</p>  |  |
|  | <p><b>Butonul Meniu</b></p> <p>Deschide fereastra de configurare pentru Setările jocului de unde jucătorul poate modifica următoarele:</p>  |  |
|  | <p><b>Butoanele pentru Sunet</b></p> <p>Pornește sau, respectiv, Oprește sunetele.</p>  |  |
|  | <p><b>Buton Informații</b></p> <p>Afișează paginile cu informații.</p>  |  |
|  | <p><b>Butonul Joc automat</b></p> <p>Deschide fereastra de configurare a Jocului automat de unde jucătorul poate selecta numărul dorit de runde de joc automat și începe jocul automat.</p> |  |

|   |   |   |
|---|---|---|
|   |  | <b>Buton Setări pariu</b><br>Deschide fereastra de configurare a pariului de unde jucătorul poate selecta valoarea dorită a pariului. |
|    |   | <b>Butonul Revenire la joc</b><br>Se revine la jocul de bază.   |
|    |   | <b>Oprește Jocul automat</b><br>Se oprește Jocul automat. Numărul de jocuri automate va fi indicat pe buton.                          |
|    |   | <b>Contorul de Sold</b><br>Afișează soldul curent al jucătorului.   |
|    |   | <b>Contorul Pariu total</b><br>Afișează valoarea totală a mizei   |
|  |   | <b>Contorul Câștig</b><br>Afișează valoarea curentă a câștigului.   |

## Comenzi rapide de la tastatură

Bara de spațiu - Apăsarea barei de spațiu va iniția Învârtirea.

## Joc Automat

Permite desfășurarea automată a jocului normal pentru un anumit număr de învârtiri. Numărul de învârtiri poate varia de la 5 învârtiri la 100 de învârtiri

# Fișier De Asistență

## The Trolls' Treasure™

The Trolls' Treasure este un joc slot cu 50 de linii și role 4x5 care conține Învârtiri gratuite și Bonusul Roții.

Câștigul teoretic al jucătorului este:

- Joc Obișnuit: 96,744%
- Bonusul Cumpărare Roată: 97,70%
- Bonusul Cumpărare Învârtiri gratuite: 97,61%

## Reguli

### WILD

WILD înlocuiește toate simbolurile, cu excepția simbolurilor ROATĂ și COPAC.

### BONUS

3 simboluri ROATĂ SCATTER declanșează BONUSUL ROȚII.

Simbolul ROATĂ apare doar pe rolele 2, 3 și 4.

### SCATTER

3 simboluri COPAC SCATTER declanșează 15 ÎNVÂRTIRI GRATUITE.

Simbolul COPAC apare doar pe rolele 1, 3 și 5.

Câștigurile cu simbolul COPAC sunt adăugate la câștigurile de pe linia de plată.

### BONUSUL ROȚII

3 simboluri ROATĂ SCATTER declanșează BONUSUL ROȚII.

Cele 3 roți aflate în extrema stângă conțin premii și simboluri săgeată.

Roata din extrema dreaptă conține doar premii.

Simbolurile săgeată mută roata curentă cu o poziție la stânga sau la dreapta, în funcție de direcția săgeții.

Premiul care aterizează pe roata curentă este acordat după ce roata respectivă este învârtită.



Premiile de pe roată pot fi 1x, 2x, 3x, 4x, 5x, 6x, 10x, 20x, 50x sau 1000x pariul total.

Atunci când o săgeată spre stânga aterizează pe roata cea mai din stânga sau se câștigă un premiu pe roata cea mai din dreapta, Bonusul se termină.

## **ÎNVÂRTIRI GRATUITE**

3 simboluri COPAC SCATTER declanșează 15 ÎNVÂRTIRI GRATUITE.

Simbolurile suplimentare WILD, LADĂ, TROL REGE, TROL REGINĂ, TROL BĂTRÂN și TROL BĂIAT sunt adăugate pe role în timpul ÎNVÂRTIRILOR GRATUITE.

ÎNVÂRTIRILE GRATUITE sunt jucate pe aceleași linii și cu același pariu ca în învârtirea declanșatoare.

BONUSUL ROȚII poate fi redeclanșat în timpul ÎNVÂRTIRILOR GRATUITE.

Învârtirile gratuite pot fi redeclanșate.

## **BONUSUL CUMPĂRARE (Opțional, se aplică doar în anumite jurisdicții)**

Jucătorul poate alege să cumpere BONUSUL ROȚII sau 15 ÎNVÂRTIRI GRATUITE.

Costul achiziției pentru BONUSUL ROȚII este 18 x valoarea pariului pe învârtire.

Costul achiziției pentru 15 ÎNVÂRTIRI GRATUITE este 32,2 x valoarea pariului pe învârtire.

Se va juca o învârtire care va declanșa bonusul selectat.

## **REGULILE DE JOC**

Jucați 50 de linii.

Jucătorul selectează o valoare a Pariului total.

Pariul pe linie este egal cu Pariul total împărțit la 50.

WILD înlocuiește toate simbolurile, cu excepția simbolurilor ROATĂ și COPAC.

Simbolul ROATĂ apare doar pe rolele 2, 3 și 4.

Simbolul COPAC apare doar pe rolele 1, 3 și 5.

Se achită cel mai mare câștig de pe fiecare linie.

Câștigurile cu simbolul COPAC sunt adăugate la câștigurile de pe linia de plată.

Toate câștigurile încep cu rola cea mai din stânga și plătesc doar de la stânga la dreapta, doar pe role adiacente, mai puțin COPAC (care plătește în orice direcție).







Toate câștigurile sunt înmulțite cu Pariul pe linie, cu excepția simbolului COPAC.





Câștigurile cu simbolul COPAC sunt înmulțite cu Pariul total.

Funcționarea incorectă anulează toate plățile și jocurile.

## Cum Se Joacă

Alegeți valoarea pariului și apăsați pe butonul de învârtire.

|   |  |
|---|--|
|    | <p><b>Butonul Învertire</b></p> <p>Plasează pariul și apoi învârtite rolele.</p>   |
|    | <p><b>Butonul Meniu</b></p> <p>Deschide o fereastră în care jucătorul poate vedea paginile cu informații; poate accesa lobby-ul; poate modifica pariurile; poate configura jocul automat și modifica setările jocului.</p> <p>Accesează implicit paginile cu informații.</p> |
| <p><b>SOLD:</b></p>   | <p><b>Contorul de Sold</b></p> <p>Afișează soldul curent al jucătorului.</p>   |
| <p><b>PARIU TOTAL:</b></p>  | <p><b>Contorul Pariu total</b></p> <p>Afișează valoarea totală a mizei.</p>  |
| <p><b>CÂȘTIG:</b></p>   | <p><b>Contorul Câștig</b></p> <p>Afișează valoarea curentă a câștigului.</p>   |
|  | <p><b>Buton Informații</b></p> <p>Afișează paginile cu informații.</p>   |
|  | <p><b>Butonul Revenire la joc</b></p> <p>Se revine la jocul de bază.</p>   |
|  | <p><b>Butonul Acasă</b></p> <p>Se accesează Lobby-ul cazinoului. Configurabil de către operator.</p>   |
|  | <p><b>Butonul Joc automat (Opțional, se aplică doar în anumite jurisdicții)</b></p> <p>Deschide fereastra de configurare a Jocului automat de unde jucătorul poate selecta numărul dorit de runde de joc automat și începe jocul automat.</p>                                |

|  |  |
|--|--|
|   | <p><b>Oprește Jocul automat (Opțional, se aplică doar în anumite jurisdicții)</b></p> <p>Se oprește Jocul automat. Numărul de jocuri automate va fi indicat pe buton.</p>  |
|   | <p><b>Buton Setări pariu</b></p> <p>Deschide fereastra de configurare a pariului de unde jucătorul poate selecta valoarea dorită a pariului.</p>   |
|   | <p><b>Buton Setări joc</b></p> <p>Deschide fereastra de configurare pentru Setările jocului de unde jucătorul poate modifica următoarele:</p> <ul style="list-style-type: none"> <li>- Pornește sau Oprește sunetele</li> <li>- Pornește sau Oprește muzica de fundal (menține efectele sonore Pornite)</li> </ul> |
|  | <p><b>Butoanele pentru Sunet</b></p> <p>Pornește sau, respectiv, Oprește sunetele.</p>   |

## Comenzi rapide de la tastatură

Bara de spațiu - Apăsarea barei de spațiu va iniția Învârtirea.

## Joc automat (Opțional, se aplică doar în anumite jurisdicții)

Permite desfășurarea automată a jocului normal pentru un anumit număr de învârtiri. Numărul de învârtiri poate varia de la 10 învârtiri la 100 de învârtiri

# Fișier de asistență

## Thor 10K Ways™

Thor 10K Ways™ este un joc de slot 10K Ways™ cu până la 10.000 de moduri de câștig.

Jocul are 6 role. Acesta conține 4 rânduri pe rolele 1 și 6 și 5 rânduri (inclusiv rola superioară) pe rolele 2, 3, 4 și 5.

Câștigul teoretic al jucătorului este de 94,00%

## Reguli

### WILD



- THOR înlocuiește toate simbolurile, mai puțin simbolul CIOCAN.
- Simbolul THOR apare numai pe rola de sus.

### SCATTER



- 6 sau mai multe simboluri CIOCAN declanșează Reînvârtiri bonus.

## **BONUSURILE MJÖLNIR**

- Fiecare CIOCAN acordă un premiu sau un bonus în Reînvârtirile Bonus.
  - BONUS 10.000
  - BONUS GRAND
  - BONUS MAJOR
  - BONUS MINOR
  - BONUS MINI

## **REÎNVÂRTIRI BONUS**

- Reînvârtirile Bonus sunt declanșate atunci când apar 6 sau mai multe simboluri Ciocan.
- 3 reînvârtiri acordate.
- Toate simbolurile Ciocan sunt oprite și toate pozițiile rămase se învârtesc.
- Atunci când apar simboluri Ciocan noi, acestea sunt oprite și numărul de reînvârtiri este resetat la 3.
- Reînvârtirile sunt finalizate atunci când nu mai rămân reînvârtiri sau când toate pozițiile vizibile de pe role sunt umplute cu simboluri CIOCAN.
- După terminarea reînvârtirilor, fiecare simbol Ciocan acordă un premiu sau un premiu bonus.
- Premiile Bonus Mini și Minor pot fi acordate de mai multe ori în timpul unei secvențe.
- Premiile Bonus MAJOR, GRAND și 10.000 pot fi acordate o singură dată în timpul unei secvențe.
- Premiul bonus 10.000 echivalează cu 10.000 x pariul total.
- Premiul Bonus Grand echivalează cu 2000 x pariul total.
- Premiul Bonus Major echivalează cu 250 x pariul total.
- Premiul Bonus Minor echivalează cu 50 x pariul total.
- Premiul Bonus Mini echivalează cu 10 x pariul total.
- Valoarea premiilor care nu sunt bonus este între 1 și 100 x pariul total.
- Premiile bonus nu sunt progresive.
- Reînvârtirile Bonus sunt jucate cu pariul din învârtirea declanșatoare.

## **BONUS APROAPE RATAT**

- Bonusul Aproape ratat este declanșat atunci când exact 5 simboluri CIOCAN apar pe role (după ce exploziile s-au terminat).
- Fiecare dintre cele 5 simboluri CIOCAN acordă premiul afișat sau premiul bonus.
- Premiile bonus Mini și Minor pot fi acordate de mai multe ori în timpul unui bonus Aproape ratat.
- Premiile bonus Major, Grand și 10.000 pot fi acordate o singură dată în timpul unui bonus Aproape ratat.


- Bonusul Aproape ratat se joacă cu pariul din învârtirea declanșatoare.

## REGULILE DE JOC

- Jucătorul selectează o valoare a Pariului total pentru a juca pe 10.000 de moduri.
- Plățile se efectuează conform tabelului de plăți.
- Toate câștigurile sunt înmulțite cu pariul total.
- Premiile non-bonus afișate peste simbolurile CIOCAN au fost deja înmulțite cu suma totală pariată.
- Câștigul cel mai mare se plătește pe fiecare combinație câștigătoare.
- Câștigurile similare se adună.
- La determinarea câștigului pentru un anumit simbol se folosesc numai pozițiile care conțin simbolul câștigător.
- Toate câștigurile încep de la rola cea mai din stânga și se achită de la stânga spre dreapta doar pe role adiacente.
- THOR înlocuiește toate simbolurile, mai puțin simbolul CIOCAN.
- Simbolul THOR apare numai pe rola de sus.
- În timpul jocului de bază și bonusului Aproape ratat, simbolul CIOCAN apare doar pe rolele 1, 2, 3, 4, 5 și 6 și nu apare pe rola de sus.
- În timpul Reînviștirilor bonus, simbolul CIOCAN apare pe toate rolele, inclusiv pe cea de sus.
- Rola de sus adaugă un simbol pe rola deasupra căreia se află pentru rolele 2, 3, 4 și 5.
- Fiecare simbol câștigător (cu excepția simbolului CIOCAN) explodează și este înlocuit cu simboluri care vin de sus pe role și din dreapta pe rola de sus.
- Funcționarea incorectă anulează toate plățile și jocurile.

## Cum Se Joacă

Alegeți valoarea pariului și apăsați pe butonul de învârtire.



### Butonul Înviștire

- Plasează pariul și apoi înviște rolele.



### Butonul Meniu

- Deschide o fereastră în care jucătorul poate vedea paginile cu informații; poate accesa lobby-ul; poate modifica pariurile; poate configura jocul automat și modifica

setările jocului.

- Implicit, sunt deschise paginile cu informații.

**SOLD:**

#### **Contorul de Sold**

- Afișează soldul curent al jucătorului.

**PARIU TOTAL:**

#### **Contorul Pariu total**

- Afișați pariul total mizat.

**CÂȘTIG:**

#### **Contorul Câștig**

- Afișează valoarea curentă a câștigului.



#### **Buton Informații**

- Afișează paginile cu informații.



#### **Butonul Revenire la joc**

- Reveniți la jocul de bază.



#### **Butonul Pagina de pornire**

- Accesați Lobby-ul. Configurabil, în funcție de operator.



#### **Butonul Joc automat (Opțional, se aplică doar în anumite jurisdicții)**

- Deschide fereastra de configurare a Jocului automat de unde jucătorul poate selecta numărul dorit de runde de joc automat și începe jocul automat.



### Oprește Jocul automat (Opțional, se aplică doar în anumite jurisdicții)

- Se oprește Jocul automat. Numărul de jocuri automate va fi indicat pe buton.



### Buton Setări pariu


- Deschide fereastra de configurare a pariului de unde jucătorul poate selecta valoarea dorită a pariului.



### Buton Setări joc

Deschide fereastra de configurare pentru Setările jocului de unde jucătorul poate modifica următoarele:

- Pornește sau Oprește sunetele
- Pornește sau Oprește muzica de fundal (menține efectele sonore Pornite)




### Butoanele Sunet

- Pornește sau, respectiv, Oprește sunetele.



Peisaj



ortret

### Contoarele Bonus

- Afișează Valorile Bonusurilor.



## **Comenzi rapide de la tastatură**

- Bara de spațiu - Apăsarea barei de spațiu va iniția Învârtirea.

## **Joc automat (Opțional, se aplică doar în anumite jurisdicții)**

- Permite jucarea automată a mai multor jocuri obișnuite consecutive, pentru un anumit număr de învârtiri.

Acestea sunt regulile jocului, versiunea 3 din data 10.10.2023.

# Fișier de asistență

## Thor Infinity Reels™

Thor Infinity Reels™ este un joc de slot inovator, cu mecanică Role infinite.

Jucătorul începe cu 3 role x 4 rânduri. Se pot adăuga role noi la infinit; fiecare rolă nouă crește multiplicatorul pentru toate câștigurile cu simboluri.

Acest joc are o secvență populară Reînvârtiri Jackpot. Ciocanul lui Thor va descoperi premii și jackpoturi de până la 2000x! De fiecare dată când ciocanul aterizează pe o rolă, primiți o rolă în plus și numărul de reînvârtiri rămase este resetat la 3!

Când jucătorul ajunge la rola 15, este acordat Bonusul Infinit care plătește 888x pariul total.

Secvența de cumpărare este disponibilă în anumite jurisdicții.

Câștigul teoretic al jucătorului (RTP) este: 96,20%

Câștigul jucătorului din Secvența cumpărare este: 96,60%

## Regulile

### Wild

THOR înlocuiește toate simbolurile, mai puțin simbolul CIOCAN.

### Scatter

Reînvârtirile Jackpot sunt declanșate atunci când apar 6 sau mai multe simboluri Ciocan.

### Jackpoturi

Fiecare CIOCAN acordă un premiu sau un jackpot în Reînvârtirile Jackpot.

## Plățile Simbolului

Simbolurile plătesc de la stânga spre dreapta, cu excepția simbolului Ciocan, dacă aparițiile simbolului participant sunt în număr de cel puțin 5.

Simbolurile plătesc ca Scatter.

Plățile simbolului sunt calculate ca numărul de simboluri participante înmulțit cu valoarea simbolului din Tabelul de plată.

Câștigurile sunt înmulțite cu valoarea Pariului de bază.

Pariul de bază este egal cu Pariul total împărțit la 20.

## **Rolele Infinitului (Infinity Reels™)**

Toate învârtirile încep cu 3 role.

La orice învârtire, dacă rola din extrema dreaptă îmbunătățește orice combinație de simboluri, atunci în dreapta se adaugă o rolă suplimentară.

Noua rolă este învârtită și, dacă din nou îmbunătățește orice combinație de simboluri, atunci este adăugată o nouă rolă și așa mai departe.

Câștigurile sunt calculate după ce nu mai este adăugată nicio rolă.

Nu este impusă nicio limită superioară privind numărul de role care pot fi adăugate.

## **Multiplicator Simbol**

Multiplicatorul simbolului este aplicat la toate câștigurile simbolului, cu excepția simbolului Ciocan.

În orice joc nou, Multiplicatorul simbolului începe de la 1.

Multiplicatorul de simboluri crește cu 1 de fiecare dată când este adăugată o rolă nouă.

Nu este impusă nicio limită superioară pentru Multiplicatorul simbolului.

## **Bonusul Infinity**

Este acordat un premiu de 888x pariul total în orice rundă de joc care are ca rezultat adăugarea a 12 sau mai multe role.

Acest lucru se poate întâmpla la învârtirile normale sau în timpul Reînvolvărilor Jackpot.

Multiplicatorul de simboluri nu se aplică câștigurilor din bonusul Infinity.

## **Reînvolvăririle Jackpot**

Reînvolvăririle Jackpot sunt declanșate atunci când apar 6 sau mai multe simboluri Ciocan. 3 reînvolvări acordate.

Toate simbolurile Ciocan sunt oprite și toate pozițiile rămase se învolvăresc.

Atunci când apar simboluri Ciocan noi, acestea sunt oprite și numărul de reînvârtiri este resetat la 3.

De fiecare dată când o rolă este umplută cu 4 simboluri Ciocan, este adăugată o rolă nouă în partea dreaptă și este învârtită.

După terminarea reînvârtirilor, fiecare simbol Ciocan acordă un premiu sau un premiu jackpot.

Valoarea premiului jackpot Grand este 2000 x pariul total.

Valoarea premiului jackpot Major este 250 x pariul total.

Valoarea premiului jackpot Minor este 50 x pariul total.

Valoarea premiului jackpot Mini este 10 x pariul total.

Toate premiile jackpot pot fi acordate de mai multe ori într-o singură secvență.

Valoarea premiilor care nu sunt jackpot este între 1 și 100 x pariul total.

Premiile jackpot nu sunt progresive.

Multiplicatorul simbolului nu se aplică la premiul pentru simbolul Ciocan/câștigurile jackpot.

Reînvârtirile Jackpot sunt jucate cu pariul din învârtirea declanșatoare.

Simbolurile Thor nu apar în timpul Reînvârtirilor Jackpot.

Plățile corespunzătoare simbolurilor afișate în tabelul de plăți nu sunt acordate în timpul Reînvârtirilor Jackpot.

## Cumpărare Bonus

Jucătorul poate alege să cumpere o secvență Reînvârtiri Jackpot.

Costul achiziției este 100 x valoarea pariului pe învârtire.

Se va juca o învârtire care va declanșa Reînvârtirile Jackpot.

Învârtirea declanșatoare va avea între 6 și 15 role și între 7 și 24 de simboluri scatter pentru a porni Reînvârtirile Jackpot.

Bonusul Infinit poate fi declanșat din învârtirea declanșatoare.

## Regulile Jocului

Jucătorul selectează o valoare a Pariului total.

Pariul de bază este egal cu Pariul total împărțit la 20.

Simbolurile plătesc de la stânga spre dreapta, cu excepția simbolului Ciocan, dacă aparițiile simbolului participant sunt în număr de cel puțin 5.

Simbolurile plătesc ca Scatter.

Plățile simbolului sunt calculate ca numărul de simboluri participante înmulțit cu valoarea simbolului din Tabelul de plată.

Câștigurile sunt înmulțite cu valoarea Pariului de bază.

Simbolurile Ciocan acordă premiul/jackpotul afișat pe acestea la finalul Reînvârtirilor Jackpot.

Câștigurile identice pentru simboluri diferite sunt adunate.

Thor înlocuiește toate simbolurile, mai puțin simbolul Ciocan.









Funcționarea incorectă anulează toate plățile și jocurile.



Media Teoretică De Returnare La Jucător Este De

- Jocul obișnuit: 96,20%
- Cumpărare Secvență: 96,60%

## Modul De Joc

Alegeți valoarea pariului și apăsați butonul învârtire.

|   |  |
|---|--|
|    | <p><b>Butonul Învârtire</b></p> <p>Plasează un pariu în funcție de liniile selectate și pariul pe linie; după aceea învârtete rolele.</p>  |
|    | <p><b>Butonul Meniu</b></p> <p>Deschide o fereastră în care jucătorul poate vedea paginile cu informații; poate accesa lobby-ul; poate modifica pariurile; poate configura jocul automat și modifica setările jocului.</p> <p>Accesează implicit paginile cu informații.</p> |
| <b>SOLD:</b>  | <p><b>Contorul de Sold</b></p> <p>Afișează soldul curent al jucătorului.</p>   |
| <b>PARIU TOTAL:</b>   | <p><b>Contorul Pariu total</b></p> <p>Afișează valoarea totală a mizei.</p>  |
| <b>CÂȘTIG:</b>  | <p><b>Contorul Câștig</b></p> <p>Afișează valoarea curentă a câștigului.</p>   |
|   | <p><b>Buton Informații</b></p> <p>Afișează paginile cu informații.</p>   |
|  | <p><b>Butonul Revenire la joc</b></p> <p>Se revine la jocul de bază.</p>   |
|  | <p><b>Butonul Acasă</b></p> <p>Se accesează Lobby-ul cazinoului. Configurabil de către operator.</p>   |
|  | <p><b>Butonul Joc automat</b></p> <p>Deschide fereastra de configurare a Jocului automat de unde jucătorul poate selecta numărul dorit de runde de joc automat și începe jocul automat.</p>  |
|  | <p><b>Oprește Jocul automat</b></p> <p>Se oprește Jocul automat. Numărul de jocuri automate va fi indicat pe buton.</p>  |
|  | <p><b>Buton Setări pariu</b></p> <p>Deschide fereastra de configurare a pariului de unde jucătorul poate selecta valoarea dorită a pariului.</p>   |
|   | <p><b>Buton Setări joc</b></p>   |

|   |   |
|---|---|
|  | <p>Deschide fereastra de configurare pentru Setările jocului de unde jucătorul poate modifica următoarele:</p> <ul style="list-style-type: none"><li>- Pornește sau Oprește sunetele</li><li>- Pornește sau Oprește muzica de fundal (menține efectele sonore Pornite)</li><li>- Pornește sau Oprește modul pentru stângaci</li></ul> |
|  | <p><b>Butoanele pentru Sunet</b></p> <p>Pornește sau, respectiv, Oprește sunetele.</p>  |

## Comenzi rapide de la tastatură

Tasta Spațiu: Apăsarea tastei Spațiu va iniția Învârtirea.

## Jocul Automat

Permite desfășurarea automată a jocului normal pentru un anumit număr de învârtiri. Opțiunile pentru numărul de învârtiri sunt de la 10 învârtiri la 100 de învârtiri.

# Fișier de Asistență

## Tiki Infinity Reels Megaways™

Tiki Infinity Reels Megaways™ este un joc de slot inovator cu mecanică nouă.

Jucătorul începe cu 3 role x 4 rânduri. Se pot adăuga role noi la infinit; fiecare rolă nouă crește multiplicatorul pentru toate câștigurile cu simboluri.

Se combină cu mecanica Megaways™ - Fiecare câștig vă poate aduce o reacție în lanț cu câștiguri în plus.

Fiecare învârtire are șansa de a adăuga role noi pentru câștiguri mai mari și o încercare de a ajunge la jackpot. La a 15-a rolă jucătorul primește Premiul Jackpot în valoare de 888x pariul total

Câștigul teoretic al jucătorului (RTP) este: 96,07%

## Regulile

### Wild

GODL TIKI înlocuiește toate simbolurile, mai puțin simbolul VULCAN.

### Scatter

Orice câștig cu simbolul VULCAN declanșează 10 Învolviri gratuite.

## Regulile de joc

30 de fise pentru a juca.

Toate câștigurile încep cu rola cea mai din stânga și plătesc doar de la stânga la dreapta, doar pe role adiacente, în afară de VULCAN care plătește oricum.

Simbolurile trebuie să apară de la stânga spre dreapta pe cel puțin 3 role pentru a forma un câștig (în afară de VULCAN).

Câștigurile pentru simboluri (mai puțin VULCAN) sunt calculate cu valoarea simbolului din Tabelul de plăți înmulțită cu numărul de moduri pentru simbol.

Simbolul VULCAN plătește oricum atunci când numărul de simboluri participante este mai mare sau egal cu 5.

Câștigurile pentru simbolul VULCAN sunt calculate cu valoarea simbolului din Tabelul de

plăți înmulțită cu numărul de simboluri VULCAN.

Fiecare roată poate avea până la 5 simboluri.

Câștigurile sunt acordate pentru simbolurile adiacente de la stânga spre dreapta, indiferent de mărime.

Câștigurile sunt înmulțite cu valoarea fisei.

Câștigurile identice pentru simboluri diferite sunt adunate.

GODL TIKI înlocuiește toate simbolurile, mai puțin simbolul VULCAN.

Funcționarea incorectă anulează toate plățile și jocurile.

## **Infinity Reels <sup>TM</sup>**

Toate învârtirile încep cu 3 role.

La orice învârtire, dacă rola din extrema dreaptă îmbunătățește orice combinație de simboluri, atunci în dreapta se adaugă o rolă suplimentară.

Noua rolă este învârtită și, dacă din nou îmbunătățește orice combinație de simboluri, atunci este adăugată o nouă rolă și așa mai departe.

Câștigurile sunt calculate după ce nu mai este adăugată nicio rolă.

Nu este impusă nicio limită superioară privind numărul de role care pot fi adăugate.

## **Multiplicator Simbol**

Multiplicatorul simbolului se aplică la toate câștigurile simbolului.

În orice joc nou, Multiplicatorul simbolului începe de la 1.

Multiplicatorul de simboluri crește cu 1 de fiecare dată când este adăugată o rolă nouă.

Multiplicatorul simbolului nu se resetează între Înviertirile gratuite.

Nu este impusă nicio limită superioară pentru Multiplicatorul simbolului.



## Jackpot

Se acordă un premiu egal cu 888x pariul total pentru orice învârtire care rezultă în adăugarea a 12 sau mai multe role.

Multiplicatorul simbolului nu se aplică la câștigurile Jackpot.

## Învârtiri Gratuite

Orice câștig cu simbolul VULCAN declanșează 10 Învârtiri gratuite.

Simbolul multiplicator nu este resetat la declanșare sau între Învârtirile gratuite individuale.

În timpul Învârtirilor gratuite, se acordă o Învârtire gratuită în plus la fiecare două role suplimentare adăugate într-o singură învârtire.

Orice câștig pentru simbolul VULCAN în timpul Învârtirilor gratuite acordă 4 învârtiri suplimentare.

Învârtirile gratuite sunt jucate cu același pariu ca la învârtirea declanșatoare.

## Limita câștigului








Există o limitare a câștigului maxim la o rundă de joc la valoarea egală cu 10.000 x pariul total.




Dacă, în orice moment în timpul unei runde de joc, câștigul total al runde de joc ajunge la 10.000 x pariul total sau mai mult, runda de joc se încheie imediat și se acordă valoarea egală cu 10.000 x pariul total (eventualele Învârtiri gratuite și/sau declanșări de Învârtiri gratuite sunt anulate când se ajunge la limita de 10.000 x pariul total).

Jackpotul este inclus în limita câștigului (dacă depășește limita câștigului, acesta este redus corespunzător).

## Modul De Joc

Alegeți valoarea pariului și apăsați butonul învârtire.

|   |  |
|---|--|
|    | <p><b>Butonul Înviertire</b></p> <p>Plasează un pariu în funcție de liniile selectate și pariul pe linie; după aceea învârte rolele.</p>   |
|    | <p><b>Butonul Meniu</b></p> <p>Deschide o fereastră în care jucătorul poate vedea paginile cu informații; poate accesa lobby-ul; poate modifica pariurile; poate configura jocul automat și modifica setările jocului.</p> <p>Accesează implicit paginile cu informații.</p> |
| <p><b>SOLD:</b></p>   | <p><b>Contorul de Sold</b></p> <p>Afișează soldul curent al jucătorului.</p>   |
| <p><b>PARIU TOTAL:</b></p>  | <p><b>Contorul Pariu total</b></p> <p>Afișează valoarea totală a mizei</p>   |
| <p><b>CÂȘTIG:</b></p>   | <p><b>Contorul Câștig</b></p> <p>Afișează valoarea curentă a câștigului.</p>   |
|  | <p><b>Buton Informații</b></p> <p>Afișează paginile cu informații.</p>   |
|  | <p><b>Butonul Revenire la joc</b></p> <p>Se revine la jocul de bază.</p>   |
|  | <p><b>Butonul Acasă</b></p> <p>Se accesează Lobby-ul cazinoului. Configurabil de către operator.</p>   |
|  | <p><b>Butonul Joc automat</b></p> <p>Deschide fereastra de configurare a Jocului automat de unde jucătorul poate selecta numărul dorit de runde de joc automat și începe jocul automat.</p>  |
|  | <p><b>Oprește Jocul automat</b></p> <p>Se oprește Jocul automat. Numărul de jocuri automate va fi indicat pe buton.</p>  |

|   |  |
|---|--|
|  | <p><b>Buton Setări pariu</b></p> <p>Deschide fereastra de configurare a pariului de unde jucătorul poate selecta valoarea dorită a pariului.</p>   |
|  | <p><b>Buton Setări joc</b></p> <p>Deschide fereastra de configurare pentru Setările jocului de unde jucătorul poate modifica următoarele:</p> <ul style="list-style-type: none"> <li>- Pornește sau Oprește sunetele</li> <li>- Pornește sau Oprește muzica de fundal (menține efectele sonore Pornite)</li> <li>- Pornește sau Oprește modul pentru stângaci</li> </ul> |
|  | <p><b>Butoanele pentru Sunet</b></p> <p>Pornește sau, respectiv, Oprește sunetele.</p>   |

## Comenzi rapide de la tastatură

Tasta Spațiu: Apăsarea tastei Spațiu va iniția Învârtirea.

## Joc Automat

Permite desfășurarea automată a jocului normal pentru un anumit număr de învârtiri. Opțiunile pentru numărul de învârtiri sunt de la 10 învârtiri la 100 de învârtiri.



## Fișier de asistență

### 1. Rezumat

Towering Pays Egypt este un joc slot care include un sistem unic de „joc pe etape”. Grila rolor se extinde de fiecare dată când apar Turnuri stivuite pe rolele din mijloc. Toate turnurile se transformă în același simbol de joc după fiecare învârtire. Cele șase etape ale jocului îmbunătățesc progresiv desfășurarea jocului, de la o grilă pe 3 rânduri la una pe 8 rânduri, cu o secvență de învârtiri gratuite care este oferită la următoarea apariție a Turnurilor. Jucătorii pot respinge secvența oferită pentru a juca și a încerca să obțină una mai bună. Cele 3 piste ale secvenței permit jucătorilor să aleagă la prima ofertă un multiplicator aleatoriu, un multiplicator garantat la a doua ofertă și un multiplicator crescător la a treia declanșare a secvenței. Pot să apară și multiplicatorii aleatorii la

desfășurarea normală a jocului, cu câștiguri înmulțite cu până la x10 la cea mai mare grilă de joc.

Media teoretică de returnare la jucător este de 95,51%.

## 2. Regurile Jocului

### Simbol Înlocuitor

Simbolul Wild piramidă apare pe rolele 2, 3 și 4 și înlocuiește toate celelalte simboluri, cu excepția Turnurilor.

### Direcția De Plată

Toate simbolurile plătesc doar de la stânga la dreapta.

### Magia Mega Turnului

Turnurile sunt grupate pe rolele 2, 3 și 4.

Toate Turnurile se vor schimba în același simbol aleatoriu dacă apare vreunul după o învârtire.

### Jocul Pe Etape

Jocul începe cu o grilă cu 5 role și 3 rânduri („5x3”) cu 20 de linii de plată.

De fiecare dată când apare cel puțin un Turn pe grila activă, pe fiecare din rolele 2, 3 și 4 de la jocurile normale, jocul avansează la etapa următoare.

Fiecare etapă adaugă 1 rând suplimentar și 10 linii de plată suplimentare.

Avansarea în etape continuă în același mod până când se joacă cu 5 role și 8 rânduri („grilă 5x8”).

Jocul pe etape se resetează la finalul Învolvărilor gratuite sau când este respinsă o secvență de Învolvări gratuite.

Simbolurile pe rândurile suplimentare devin activate doar la următoarea învolvărire a roletelor jocului.

Fiecare nivel de pariere avansează independent prin etape.

### Multiplicator al Premiului

Un multiplicator al premiului poate să apară la orice câștig.

În jocul normal, multiplicatorul maxim este 2, 3, 4, 5, 7 sau 10 pentru o grilă de joc de 5x3, 5x4, 5x5, 5x6, 5x7 sau, respectiv, 5x8.

## Pista Secvenței

Este oferită o secvență când apare cel puțin un Turn, pe fiecare din rolele 2, 3 și 4 din grila de 5x8.

Secvența oferită poate fi acceptată sau respinsă pentru a juca pentru o secvență mai bună.

Secvențele, în ordinea ofertei secvențiale, sunt Învârtiri gratuite Anubis, Învârtiri gratuite Isis și Învârtiri gratuite Ra.

Învârtirile gratuite Ra trebuie acceptate atunci când sunt oferite.

Fiecare nivel de pariere are o progresie independentă pe Pista Secvenței.

Pista Secvenței, pentru pariul curent, este resetată când este acceptată o secvență.

## Jucarea Secvenței

Secvența acordată începe după secvența Magia Turnului mega.

Toate secvențele încep pe grila de 5x3 și pot debloca progresiv grile mai mari, pe durata rămasă a secvenței respective.

Este acordată 1 învârtire gratuită suplimentară când apare cel puțin un Turn pe grila activă, pe fiecare din rolele 2, 3 și 4 de la orice secvență.

Toate secvențele se joacă cu pariul de la jocul declanșator.

## Învârtiri Gratuite Anubis

Sunt acordate 7 învârtiri gratuite, în timpul cărora poate să apară un multiplicator al premiului la orice învârtire câștigătoare.

Multiplicatorul are valorile x2, x3, x4, x5, x7 sau x10 pentru o grilă de joc de 5x3, 5x4, 5x5, 5x6, 5x7 sau, respectiv, 5x8.

## Învârtiri Gratuite Isis

Sunt acordate 7 învârtiri gratuite, în timpul cărora apare întotdeauna un multiplicator al premiului la orice învârtire câștigătoare.

Multiplicatorul este x2 pentru grila de 5x3 și apoi de la x2 la x3, x4, x5, x7 sau x10 pentru grila de joc de 5x4, 5x5, 5x6, 5x7 sau, respectiv, 5x8.

## Învârtiri Gratuite Ra

Sunt acordate 7 învârtiri gratuite, în timpul cărora un multiplicator al premiului va continua să crească pe durata secvenței.

Multiplicatorul începe la x2 în grila de 5x3 și crește cu x1 de fiecare dată când apare cel puțin un Turn pe grila activă pe fiecare din rolele 2, 3 și 4.

Multiplicatorul crește la următoarea învârtire gratuită.



## Alte Reguli

Un pariu cu 50 de unități cumpără linii de plată la fiecare etapă, cu premii x1.

Creșterile incrementale ale pariului cresc proporțional premiile.

Se aplică un premiu maxim egal cu 5.000x valoarea pariului.

Toate rotirile ramase, cum ar fi rotirile gratuite, vor fi anulate cand capacitatea maxima de castig este atinsa Câștigurile de pe linii diferite sunt adunate.

Pe fiecare linie se acordă doar cel mai mare câștig.

Funcționarea incorectă anulează toate plățile și jocurile.

Pentru mai multe informații consultați T&C ale Cazinoului.

Pista Secvenței este obiectul unor brevete sau brevete în curs de aprobare, fiind folosită cu licență.

Câștigul teoretic al jucătorului pe parcursul tuturor etapelor este: 95%

### **3. Cum Se Joacă**

1: Alegeți PARIUL

2: Alegeți-vă LINIILE (de la 1 la 50)

3: SPIN

Selectarea pariului și a Liniilor se poate regla folosind comenzile UI interactive, după cum este prezentat mai jos.


Jocul afișează detaliile dvs. pe ecran în următoarele câmpuri de afișare:

**Sold:** Afișează soldul total.

**Pariu Total:** Pariul total mizat. Acesta este alcătuit din Pariu înmulțit cu numărul de linii pe care se joacă.

**Câștig:** Afișează suma câștigată în învârtire

**COMENZILE JOCULUI:**





**Învârtire:** Învâрте rolele.




**Pariu:** Ajustează pariul pe linie Butoanele Jos (<) Sus (>) ajustează în sus sau jos pariul pe linie.



**AUTOMAT:** Permite desfășurarea automată a jocului normal pentru un anumit număr de învârtiri. Numărul de învârtiri poate varia de la 5 învârtiri la 500 de învârtiri (unele opțiuni pot să nu fie disponibile în toate jurisdicțiile).


Atunci când jucați într-o jurisdicție din Regatul Unit, este folosită o casetă de dialog specială pentru Regatul Unit în care trebuie ales un număr clar de învârtiri, limita totală a pierderilor la jocul automat, cu setări opționale pentru limita la un câștig unic și revocarea jocului automat la declanșarea unei secvențe. Dacă nu vă aflați în Regatul Unit, orice sesiune de joc automat este revocată de declanșarea unei secvențe.



**Oprire Joc automat:** Atunci când Jocul automat este activ, acesta poate fi revocat oricând prin apăsarea butonului Oprire Joc automat.



**Setări:** Accesează setările jocului, cu comenzi în sub-meniu pentru Sunet, Linii, Viteză și Informații.



**Sub-meniu Setări - Sunet:** Butoane selectabile care comută pentru a porni sau opri toate sunetele jocului.



**Sub-meniu Setări - Viteză:** Dacă jurisdicția permite, se pot selecta trei viteze pentru învârtire Jocul se va încărca cu viteza implicită 2, dacă este posibil.



**Sub-meniu Setări - Informații:** Accesează premiile în bani pentru combinațiile cu simboluri câștigătoare. Conține și regulile jocului.

# Fișier de asistență

## Towering Ways™ Aztec

Towering Ways™ Aztec este un joc de slot inovator cu mecanică nouă.

Acest joc conține:

- Până la 2400 de MODURI!
- Secvența „Bonus-Mare”
- Secvența Învârtiri Gratuite
- Secvență Șaman
- Secvență Războinic
- Secvența Câștigă Toți

Câștigul teoretic al jucătorului este între 94,00% și 94,20%, în funcție de Învârtirile gratuite selectate.

## Reguli

### SIMBOLUL WILD



- MASCA este Wild și înlocuiește toate celelalte simboluri, cu excepția TURNULUI.

## DIRECȚIA DE PLATĂ

- Combinațiile câștigătoare sunt formate de simboluri în orice poziție pe role adiacente, de la Stânga spre Dreapta, începând cu rola din extrema stângă.
- Premiile sunt înmulțite cu numărul de Moduri formate.
- Modurile sunt în număr de până la 144, 216, 384, 864, 1.350 sau 2.400 în etapele de la 1 până la, respectiv, 6.

## MAGIA MEGA TURNULUI

- Turnurile sunt grupate pe rolele 1, 2 și 3.
- Toate Turnurile se vor schimba în același simbol aleatoriu dacă apare vreunul după o învârtire.

## SIMBOLURI METAMORFOZĂ & EXTINDEREA GRILEI

- Jocul începe cu o grilă cu 5 role și 2,3,4,3,2 rânduri active, de la rola 1 și până la, respectiv, rola 5 („Etapa 1”).
- Eventualele simboluri câștigătoare sunt schimbate („metamorfozate”) după ce sunt acordate plățile, noile simboluri apărând în pozițiile metamorfozate.
- Orice câștig crește și grila rolei, după acordarea plăților, pentru o evaluare suplimentară a câștigului.
- Un câștig în etapa 1 va face extindere la 2,3,6,3,2 rânduri active („Etapa 2”), de la rola 1 și până la, respectiv, rola 5.
- Un câștig în etapa 2 va face extindere la 2,4,6,4,2 rânduri active („Etapa 3”), de la rola 1 și până la, respectiv, rola 5.
- Un câștig în etapa 3 va face extindere la 3,4,6,4,3 rânduri active („Etapa 4”), de la rola 1 și până la, respectiv, rola 5.
- Un câștig în etapa 4 va face extindere la 3,5,6,5,3 rânduri active („Etapa 5”), de la rola 1 și până la, respectiv, rola 5.
- Un câștig în etapa 5 va face extindere la 4,5,6,5,4 rânduri active („Etapa 6”), de la rola 1 și până la, respectiv, rola 5.
- Metamorfoza și extinderea grilei continuă după fiecare câștig până când nu mai apare nicio combinație câștigătoare sau este declanșată o secvență bonus.
- Extinderea grilei continuă până când ajunge la valoarea maximă în Etapa 6.
- Obținerea unui câștig în grila din Etapa 6 va declanșa Secvența Învârtiri gratuite.
- Extinderea grilei este resetată când nu mai apare niciun câștig (după Secvența „BONUS-MARE”) sau după terminarea jucării Secvenței Învârtire gratuite.

## SECVENȚA „BONUS-MARE”

- O șansă „BONUS-MARE” poate fi declanșată când o metamorfoză nu reușește să obțină un câștig pe grila din etapa 6, numai în jocul normal.
- Dacă secvența este declanșată, este învârtită o roată „BONUS-MARE”: dacă se nimereste segmentul VERDE, premiul „BONUS MARE” evidențiat este acordat. Dacă se nimereste segmentul ROȘU, secvența „BONUS-MARE” se încheie.
- În funcție de Pariu, premiul MINI sau premiul „BONUS-MARE” MINOR poate fi acordat instant.
- Câștigarea unui „BONUS-MARE” acordă o altă învârtire a roții „BONUS-MARE” pentru șansa de a câștiga un premiu „BONUS-MARE” mai mare.
- Prin câștigarea unui „BONUS-MARE” mai mare se renunță la premiul „BONUS-MARE” de nivel mai mic.
- Premiile „BONUS-MARE” sunt, în ordine: MINI, MINOR, MAXI, MAJOR și GRAND.
- Premiile „BONUS-MARE” sunt afișate în valoarea valutei.
- Extinderea grilei este resetată după Secvența „BONUS-MARE”.

## SECVENȚA ÎNVÂRTIRI GRATUITE

- Obținerea unui câștig în grila din Etapa 6 va declanșa Secvența Învolviri gratuite.
- Jucătorul poate alege SECVENȚA ȘAMAN sau SECVENȚA RĂZBOINIC.
- Simbolurile se metamorfozează și grila se extinde, ca în jocul normal, atunci când apare un câștig.
- În timpul Învolvirilor gratuite, orice câștig din învolvirea inițială și orice câștig dintr-o metamorfoză sunt cumulate.
- Contorul câștigurilor crește cu 1, indiferent de numărul de simboluri câștigătoare diferite de la evaluarea aceluiași câștig.
- Este acordată o Învolvire gratuită suplimentară la fiecare al treilea câștig de la totalul conturului câștigurilor.
- Învolviriile gratuite sunt jucate cu același pariu ca la învolvirea declanșatoare.
- Extinderea grilei se resetează și jocul se încheie după jucarea secvenței bonus.
- SECVENȚA CÂȘTIGĂ TOȚI este activă în timpul învolviriilor gratuite.

## SECVENȚĂ ȘAMAN

- Sunt acordate 6 Învolviri gratuite, fiecare învolvire gratuită începând pe grila din etapa 3.

## SECVENȚĂ RĂZBOINIC

- Sunt acordate 6 Învârtiri gratuite, fiecare învârtire gratuită începând pe grila din etapa 1.
- În aceste Învârtiri gratuite se folosește un multiplicator premiu crescător .
- Multiplicatorul premiului începe de la 1 și crește cu 1 după fiecare al treilea câștig din totalul câștigurilor.
- Orice creștere a multiplicatorului premiului nu se aplică câștigului care a declanșat creșterea.

## SECVENȚA CÂȘTIGĂ TOȚI

- SECVENȚA CÂȘTIGĂ TOȚI se poate declanșa atunci când câștigul general dintr-o Secvență Învârtire gratuită (excluzând câștigul inițial declanșator) este egal cu cel mult de 10 ori valoarea Pariului declanșator.
- O roată CÂȘTIGĂ TOȚI este folosită pentru a încheia jucarea secvenței (segmentul roșu al roții) sau pentru a acorda o secvență bonus (segmentul verde al roții). Dacă este acordată o secvență bonus, este acordată o secvență nouă de același tip cu cea declanșată inițial.
- CÂȘTIGĂ TOȚI se poate declanșa și după orice secvență bonus, dacă câștigul respectivei secvențe bonus este egal cu cel mult de 10 ori valoarea Pariului declanșator.

## ALTE REGULI

- Un pariu cu 25 de unități cumpără grila activă în fiecare etapă, cu premii x1.
- Creșterile incrementale ale pariului cresc proporțional premiile.
- Un câștig cu 2, 3, 4 sau 5 bucăți necesită aceleași simboluri (sau Wild) pe rolele 2, 3, 4 sau, respectiv, 5 din extrema stângă.
- Câștigurile de simboluri (diferite de cele WILD) necesită cel puțin o apariție fără Wild a aceluși simbol, în cadrul combinației, pentru a plăti.
- Cea mai mare combinație de 2, 3, 4 sau 5 bucăți câștigă doar pentru fiecare simbol plătitor.
- Toate secvențele apar după ce sunt plătite câștigurile normale.
- Funcționarea incorectă anulează toate plățile și jocurile.
- Câștigul maxim de 20.000x Pariul se aplică, cu excepția câștigurilor din Secvența „BONUS-MARE”.



# CUM SE JOACĂ

Alegeți valoarea pariului și apăsați pe butonul de învârtire.



## Butonul Înviartire

- Plasează un pariu în funcție de liniile selectate și pariul pe linie; după aceea învârte rolele.



## Butonul Opreire în timpul înviartirii (dacă este disponibil)

- Oprește învârtirea.



## Butoane de viteză Secvență:

- Comutați redarea rapidă opțională în timpul secvenței.



**SOLD**

## Contorul De Sold

- Afișează soldul curent al jucătorului.

**PARIU TOTAL**

## Contorul Pariu Total

- Afișați pariul total mizat.

**CĂȘTIG**



#### **Contorul Câștig**

- Afișează valoarea curentă a câștigului.

#### **Buton Informații**

- Afișează paginile cu informații despre Reguli și Tabelul de plăți.



#### **Butonul Revenire la joc**

- Reveniți la jocul de bază.



#### **Butonul Joc automat (Opțional, se aplică doar în anumite jurisdicții)**

- Accesează meniul joc automat – învârtirile disponibile sunt 5, 25, 50, 100, 250 și 500.



#### **Oprește Jocul automat (Opțional, se aplică doar în anumite jurisdicții)**

- Se oprește Jocul automat.



#### **Buton Setări Pariu**

- Accesează meniul cu setările de pariere.



#### **Buton Setări Joc**

- Accesează sub-meniul cu setările Jocului care conțin butoanele Sunet și Informații.



#### **Butoanele Sunet**

- Pornește sau, respectiv, Oprește sunetele.



## **Comenzi Rapide De La Tastatură**

- Bara de spațiu - Apăsarea barei de spațiu va iniția Învârtirea.

## **Joc automat (Opțional, se aplică doar în anumite jurisdicții)**

- Permite desfășurarea automată a jocului normal pentru un anumit număr de învârtiri. Numărul de învârtiri poate varia de la 5 învârtiri la 500 de învârtiri

Acestea sunt regulile jocului, versiunea 1 din data 24.3.2023.

# Fișier de Asistență



Folosiți puterea magică a sabiei legendare, Excalibur, la acest joc slot Towering Pays™ Excalibur.

Următoarea generație a sistemului inovator Towering Pays™ de la Games Lab aduce jucătorilor o nouă puternică opțiune de Pariu pe căutare, care le permite să declanșeze o secvență Reține și Învârte și să colecteze scuturi care oferă premii mari.

Este folosită o roată de secvență pentru a acorda una dintre cele 6 secvențe diferite, inclusiv Reține și Învârte, dacă este activat Pariul pe căutare.

## Reguli

### Simbol Înlocuitor

Regele Arthur este Wild și înlocuiește toate celelalte simboluri, cu excepția Excalibur, Scut și a Roții Secvenței.

### Plățile Simbolului

Toate simbolurile plătesc doar de la stânga la dreapta, cu excepția Roții Secvenței și a Scutului, care plătesc în ambele direcții.

### Magia Excalibur

Excalibur apare pe rolele 1, 2 și 3 în jocul obișnuit și în Secvențele Lancelot și Merlin.

Excalibur apare pe rolele 1, 2, 3 și 4 în secvențele Arthur și Camelot, altele decât grila de joc 5x8 pentru Camelot.

Excalibur poate să apară pe toate rolele de pe grila de joc de 5x8 din secvența Camelot.

Toate pozițiile rolilor Excalibur se schimbă în același simbol aleatoriu (cu excepția simbolurilor ROȚII SECVENȚEI), dacă apare vreunul după o învârtire.

## **Opțiunea Pariu Pe Căutare**

Se poate juca un Pariu pe căutare pe 15 unități pentru a activa o secvență Reține și Învârte.

Excalibur se poate schimba în simboluri Scut dacă se joacă Pariul pe căutare.

Reține și Învârte poate fi declanșată de orice Roată a Secvenței sau din Magia Excalibur, când apar 6 sau mai multe simboluri Scut.

Pariul pe căutare este înmulțit incremental, cu orice creștere incrementală a pariului de bază.

## **Jocul Pe Etape**

Jocul începe cu o grilă cu 5 role și 3 rânduri („5x3”) cu 15 de linii de plată.

De fiecare dată când apare Excalibur pe cel puțin o poziție de pe fiecare rolă care are simboluri Excalibur (diferite de cele din Învârtirile Câștigătoare), jocul avansează la etapa următoare.

Fiecare etapă adaugă 1 rând suplimentar și 10 linii de plată suplimentare.

Avansarea în etape continuă în același mod până când se joacă cu 5 role și 8 rânduri („grilă 5x8”).

Jocul pe etape se resetează la finalul Secvenței Avalon.

Simbolurile pe rândurile suplimentare devin activate doar la următoarea învârtire a rolilor jocului.

Fiecare nivel de pariere avansează independent prin etape.

## **Multiplicatorul Premiului**

În orice învârtire câștigătoare poate să apară un multiplicator al premiului.

Multiplicatorul de premiu maxim este de x2, x3, x4, x5, x7 sau x10 pentru grilele de joc de 5x3, 5x4, 5x5, 5x6, 5x7 sau, respectiv, 5x8.

Multiplicatorul premiului se aplică doar la câștigurile pe linie din învârtirea curentă, neaplicându-se la secvențele declanșate din respectiva învârtire.

## Roata Secvenței

O secvență Roata Secvenței este activată când apare simbolul Roata Secvenței pe grila activă pe rolele 1, 3 și 5.

### [Roata Secvenței Din Jocul Obișnuit](#)

Prima Roată a Secvenței va acorda o roată a secvenței îmbunătățită, învârtiri gratuite Lancelot sau un număr de Învolvările Câștigătoare (sau Reține și Învolvte, dacă se joacă Pariul pe căutare).

A doua Roată a Secvenței, dacă este activată, va acorda o roată a secvenței îmbunătățită, învârtiri gratuite Merlin sau un număr de Învolvările Câștigătoare (sau Reține și Învolvte, dacă se joacă Pariul pe căutare).

A treia Roată a Secvenței, dacă este activată, va acorda cea mai bună (a patra) roată a secvenței, învârtiri gratuite Arthur sau un număr de Învolvările Câștigătoare (sau Reține și Învolvte, dacă se joacă Pariul pe căutare).

A patra Roată a Secvenței, dacă este activată, va acorda învârtiri gratuite Camelot sau un număr de Învolvările Câștigătoare (sau Reține și Învolvte, dacă se joacă Pariul pe căutare).

### [Roata Secvenței Învolvire Gratuită](#)

Toate Roțile Secvenței vor acorda doar un număr de Învolvările Câștigătoare (sau Reține și Învolvte, dacă se joacă Pariul pe căutare).

## Învârtiri Câștigătoare

În fiecare Învolvările Câștigătoare, Excalibur va acoperi rolele 1, 2 și 3 pe grila curentă, după care se învolv rolele 4 și 5.

După aceea, se activează Magia Excalibur pentru a acorda un câștig garantat la fiecare învolvire.

Grilele din Învolvările Câștigătoare nu cresc.

## Secvența Avalon

Secvența AVALON este declanșată când apare Excalibur pe cel puțin o poziție de pe fiecare dintre rolele 1, 2 și 3 din grila de 5x8, în jocul obișnuit.

Prima Roată a Secvenței Avalon va acorda o a doua roată a secvenței sau învolviri gratuite Lancelot sau Merlin (sau Reține și Învolvte, dacă se joacă Pariul pe căutare).

A doua Roată a Secvenței Avalon, dacă este activată, va acorda o a treia roată a secvenței sau învolviri gratuite Merlin sau Arthur (sau Reține și Învolvte, dacă se joacă Pariul pe căutare).

A treia Roată a Secvenței Avalon, dacă este activată, va acorda cea mai bună (a patra) roată a secvenței sau învolviri gratuite Arthur sau Camelot (sau Reține și Învolvte, dacă se joacă Pariul pe căutare).

A patra Roată a Secvenței Avalon, dacă este activată, va acorda învolviri gratuite Camelot

sau o secvență Reține și Învârte, dacă se joacă Pariul pe căutare.

A patra Roată a Secvenței Avalon, dacă este activată, va acorda învârtiri gratuite Camelot sau învârtiri gratuite Camelot și un bonus Pariu 200x, dacă se joacă Pariul pe căutare.

Jocul pe etape se resetează la finalul Secvenței Avalon.

## **Jucarea Secvenței Învârtire Gratuită**

Secvența acordată începe după orice Magie Excalibur.

Toate secvențele acordă 6 învârtiri gratuite și încep jocul pe grila 5x3.

Toate secvențele se joacă cu pariul de la jocul declanșator.

Este acordată 1 învârtire gratuită suplimentară de fiecare dată când apare Excalibur pe cel puțin o poziție de pe grila activă pe fiecare rolă care are simboluri Excalibur.

## **Învârtiri Gratuite Lancelot**

6 Învârtiri gratuite, în timpul cărora poate să apară un multiplicator al premiului la orice câștig.

Este acordată 1 învârtire gratuită suplimentară când apare Excalibur pe cel puțin o poziție pe grila activă, pe fiecare dintre rolele 1, 2 și 3.

## **Învârtiri Gratuite Merlin**

6 Învârtiri gratuite, în timpul cărora se garantează apariția unui multiplicator al premiului la orice câștig.

Este acordată 1 învârtire gratuită suplimentară când apare Excalibur pe cel puțin o poziție pe grila activă, pe fiecare dintre rolele 1, 2 și 3.

## **Învârtiri Gratuite Arthur**

6 Învârtiri gratuite, în timpul cărora poate să apară un multiplicator al premiului la orice câștig.

Excalibur poate să apară pe rolele 1, 2, 3 și 4.

Este acordată 1 învârtire gratuită suplimentară când apare Excalibur pe cel puțin o poziție pe grila activă, pe fiecare dintre rolele 1, 2, 3 și 4.

## **Învârtiri Gratuite Camelot**

6 Învârtiri gratuite, în timpul cărora poate să apară un multiplicator al premiului la orice câștig.



Excalibur poate să apară pe rolele 1, 2, 3 și 4, cu excepția grilei de 5x8.

Este acordată 1 învârtire gratuită suplimentară când apare Excalibur pe cel puțin o poziție pe grila activă, pe fiecare dintre rolele 1, 2, 3 și 4, cu excepția grilei de 5x8.

Excalibur poate să apară pe toate rolele, în grila 5x8.

Este acordată 1 învârtire gratuită suplimentară de fiecare dată când apare Excalibur pe cel puțin o poziție de pe fiecare rolă din grila 5x8.

## Reține și Învârte

Reține și Învârte este declanșată când 6 sau mai multe Scuturi apar oriunde din Magia Excalibur.

Secvența Reține și Învârte poate fi declanșată din secvențele Roata Secvenței, când se joacă Pariul pe căutare.

Sunt acordate 3 reînvolviri, cu eventualele Scuturi declanșatoare reținute pe poziție.

În timpul reînvolvirilor, doar simbolurile Scut sunt simboluri active pe grila de joc.

Reînvolviri sunt jucate pe grila curentă, dacă sunt declanșate dintr-o Roată a Secvenței sau din 6 Scuturi în Magia Excalibur.

Declanșarea a mai mult de 6 Scuturi în Magia Excalibur crește grila de reînvolviri cu 1 rând pentru fiecare Scut peste 6, până la o grilă maximă de 5x8.

Toate rândurile suplimentare încep fără niciun simbol Scut pe poziție.

Grila revine la progresia etapei curente la finalul Secvenței Reține și Învârte.

Scuturile apar pe 6 poziții aleatorii pe grila curentă, înainte de începerea reînvolvirilor, dacă sunt declanșate dintr-o Roată a Secvenței.

Roata Secvenței, acordată dintr-o secvență Reține și Învârte joacă, apoi eventuala secvență Reține și Învârte acordată în grila 5x8.

Dacă apare un nou Scut pe o poziție de învârtire, acesta este reținut pentru restul secvenței și numărul de reînvolviri rămase se resetează la 3.

La finalul reînvolvirilor, sunt acordate toate valorile premiilor afișate pe Scuturi.

Simbolurile Scut pot să apară pe o Roată a Secvenței, care se va învolvi și va acorda o secvență după încheierea Secvenței Reține și Învârte.

Este acordat un Bonus sub forma unui Pariu 1000x dacă toate pozițiile active de pe grilă au fost umplute cu Scuturi în timpul reînvolvirilor.

## Alte Reguli

Un pariu cu 25 de unități cumpără linia de plată la fiecare etapă, cu premii x1.

Creșterile incrementale ale pariului cresc proporțional premiile.



Premiile sunt înmulțite exclusiv cu incrementul Pariului (Pariul pe căutare nu se aplică la niciun premiu).

Dacă sunt declanșate simultan mai multe secvențe, secvențele Reține și Învârte sunt jucate primele, urmate de secvențele Roata Secvenței, apoi de eventuala extindere a grilei.

Secvențele din Roata Secvenței care se declanșează după o secvență Reține și Învârte folosesc grila pe etape originală.

Toate secvențele apar după ce sunt plătite câștigurile normale.

Câștigurile de pe linii diferite sunt adunate.

Pe fiecare linie se acordă doar cel mai mare câștig.

Defecțiunile anulează toate plățile și jocurile.



Pentru mai multe informații consultați T&C ale Cazinoului.




Câștigul teoretic al jucătorului pentru toate etapele este de: 94,00% când nu se joacă Pariul Ante.

Câștigul teoretic al jucătorului pentru toate etapele este de: 94,00% când se joacă Pariul Ante.

## Cum Se Joacă

Alegeți valoarea pariului și apăsați pe butonul de învârtire.

|   |  |
|---|--|
|  | <b>Butonul Învârtire</b><br>Plasează un pariu în funcție de liniile selectate și pariul pe linie; după aceea învârte rolele. |
|  | <b>Butonul Oprește în timpul învârtirii</b><br>Oprește învârtirea.   |
| <b>SOLD:</b>  | <b>Contorul de Sold</b><br>Afișează soldul curent al jucătorului.  |
| <b>PARIU TOTAL:</b>   | <b>Contorul Pariu total</b>  |

|   |   |
|---|---|
|   | Afișează valoarea totală a mizei  |
| <b>CÂȘTIG:</b>  | <b>Contorul Câștig</b><br>Afișează valoarea curentă a câștigului.   |
|    | <b>Buton Informații</b><br>Afișează paginile cu informații despre Reguli și Tabelul de plăți.   |
|    | <b>Butonul Revenire la joc</b><br>Se revine la jocul de bază.   |
|    | <b>Butonul Joc automat (Opțional, se aplică doar în anumite jurisdicții)</b><br>Accesează meniul joc automat – învârtirile disponibile sunt 5, 25, 50, 100, 250 și 500. |
|   | <b>Oprește Jocul automat (Opțional, se aplică doar în anumite jurisdicții)</b><br>Se oprește Jocul automat.   |
|  | <b>Butoanele Pariu</b><br>Accesează meniul cu setările de pariere.  |
|  | <b>Buton Setări joc</b><br>Accesează sub-meniul cu setările Jocului care conțin butoanele Sunet și Informații.  |
|  | <b>Butoanele pentru Sunet</b><br>Pornește sau, respectiv, Oprește sunetele.   |

## Comenzi rapide de la tastatură

Bara de spațiu - Apăsarea barei de spațiu va iniția Înviertirea.

## **Joc automat (Opțional, se aplică doar în anumite jurisdicții)**

Permite desfășurarea automată a jocului normal pentru un anumit număr de învârtiri. Numărul de învârtiri poate varia de la 5 învârtiri la 500 de învârtiri

# Fișier de asistență



Urcați în sălile grandioase și maiestose ale vieții de apoi din jocul slot Towering Pays™ Valhalla.

Noua mecanică inovatoare Towering Pays™ de la Games Lab începe într-o configurație de 5 role și 3 rânduri cu 15 linii active și progresează până ajunge la o configurație de 5 role și 8 rânduri cu 65 de linii active și apoi la o ofertă de secvență.

Toate Turnurile care apar pe o poziție activă se vor schimba în același simbol înainte de acordarea plăților. Este acordată o ofertă de secvență când Turnurile apar pe rolele 1, 2 și 3 în timpul configurației de 5x8 role și începe Pista secvenței, în care jucătorii pot accepta o secvență sau pot să joace în continuare pentru una mai bună.

Câștigul teoretic al jucătorului este de: 95,75%

## Reguli

### Wild

Coarnele lui Odin sunt Wild și înlocuiesc toate celelalte simboluri, cu excepția Turnurilor.

### Plățile Simbolului

Toate simbolurile plătesc doar de la stânga la dreapta.

### Magia Mega Turnului

Turnurile sunt grupate pe rolele 1, 2 și 3 în jocul obișnuit și în Secvențele Valkyrie și Loki.

Turnurile sunt grupate pe rolele 1, 2, 3 și 4 în secvențele Thor și Odin, altele decât grila de joc 5x8 pentru Odin.

Turnurile sunt grupate pe toate rolele pe grila de joc de 5x8 din secvența Odin.

Toate Turnurile se vor schimba în același simbol aleatoriu dacă apare vreunul după o învârtire.

### Jocul Pe Etape

Jocul începe cu o grilă cu 5 role și 3 rânduri („5x3”) cu 15 de linii de plată.

De fiecare dată când apare cel puțin un Turn pe grila activă, pe fiecare rolă care are simboluri Turn, jocul avansează la etapa următoare.

Fiecare etapă adaugă 1 rând suplimentar și 10 linii de plată suplimentare.

Avansarea în etape continuă în același mod până când se joacă cu 5 role și 8 rânduri („grilă 5x8”).

Jocul pe etape se resetează la finalul Învârtirilor gratuite sau când este respinsă o secvență de Învârtiri gratuite.

Simbolurile pe rândurile suplimentare devin activate doar la următoarea învârtire a roletelor jocului.

Fiecare nivel de pariere avansează independent prin etape.

## **Multiplicatorul Premiului**

În orice învârtire câștigătoare poate să apară un multiplicator al premiului.

Multiplicatorul de premiu maxim este de x2, x3, x4, x5, x7 sau x10 pentru grilele de joc de 5x3, 5x4, 5x5, 5x6, 5x7 sau, respectiv, 5x8.

## **Pista Secvenței**

Este oferită o secvență când apare cel puțin un Turn, pe fiecare din rolele 1, 2 și 3 din grila de 5x8.

Secvența oferită poate fi acceptată sau respinsă pentru a juca pentru o secvență mai bună.

Secvențele, în ordinea ofertei secvențiale, sunt Învârtiri gratuite Valkyrie, Învârtiri gratuite Loki, Învârtiri gratuite Thor și Învârtiri gratuite Odin.

Învârtirile gratuite Odin trebuie acceptate atunci când sunt oferite.

Fiecare nivel de pariere are o progresie independentă pe Pista Secvenței.

Pista Secvenței, pentru pariul curent, este resetată când este acceptată o secvență.

## **Jucarea Secvenței**

Secvența acordată începe după secvența Magia Turnului mega.

Toate secvențele acordă 7 învârtiri gratuite și încep jocul pe grila 5x3.

Toate secvențele se joacă cu pariul de la jocul declanșator.

Este acordată 1 învârtire gratuită suplimentară când apare cel puțin un Turn pe grila activă, pe fiecare rolă care are simboluri Turn.

## **Învârtiri Gratuite Valkyrie**

7 Învârtiri gratuite, în timpul cărora poate să apară un multiplicator al premiului la orice câștig.

Este acordată 1 învârtire gratuită suplimentară când apare cel puțin un Turn pe grila activă, pe fiecare dintre rolele 1, 2 și 3.

## **Învârtiri Gratuite Loki**

7 Învârtiri gratuite, în timpul cărora se garantează apariția unui multiplicator al premiului la orice câștig.

Este acordată 1 învârtire gratuită suplimentară când apare cel puțin un Turn pe grila activă, pe fiecare dintre rolele 1, 2 și 3.

## **Învârtiri Gratuite Thor**

7 Învârtiri gratuite, în timpul cărora poate să apară un multiplicator al premiului la orice câștig.

Turnurile pot să apară pe rolele 1, 2, 3 și 4.

Este acordată 1 învârtire gratuită suplimentară când apare cel puțin un Turn pe grila activă, pe

fiecare dintre rolele 1, 2, 3 și 4.

## Învârtiri Gratuite Odin

7 Învârtiri gratuite, în timpul cărora poate să apară un multiplicator al premiului la orice câștig. Turnurile pot să apară pe rolele 1, 2, 3 și 4, mai puțin în grila 5x8.

Este acordată 1 învârtire gratuită suplimentară când apare cel puțin un Turn pe grila activă, pe fiecare dintre rolele 1, 2, 3 și 4, mai puțin pe grila 5x8.

Turnurile pot să apară pe toate rolele, în grila 5x8.

Este acordată 1 învârtire gratuită suplimentară când apare cel puțin un Turn pe grila activă, pe fiecare rolă de pe grila 5x8.

## CUMPĂRARE BONUS

Jucătorul poate alege să cumpere o Secvență Învârtiri gratuite Cumpărare Bonus („Cumpărare Bonus”).

Costul achiziției este de 1500, 2000, 2500, 3000 sau 3500 de unități.

Cumpărare Bonus folosește miza unitate curentă pentru toate Învârtirile gratuite Cumpărare Bonus.

Cumpărare Bonus acordă Secvența Valkyrie (Nivel 1), Secvența Loki (Nivel 2), Secvența Thor (Nivel 3) sau Secvența Odin (Nivel 4) cu Învârtiri gratuite, de pe o roată a secvențelor.

Costurile mai mari pentru unitatea din Cumpărare Bonus ajustează roata secvenței folosită la stabilirea secvenței acordate.

Regulile din secvența Cumpărare Bonus sunt identice cu cele din secvența Învârtire Gratuită corespunzătoare.

## Alte Reguli

Un pariu cu 25 de unități cumpără linii de plată la fiecare etapă, cu premii x1.

Creșterile incrementale ale pariului cresc proporțional premiile.

Câștigurile de pe linii diferite sunt adunate.

Pe fiecare linie se acordă doar cel mai mare câștig.

Defecțiunile anulează toate plățile și jocurile.







Pentru mai multe informații consultați T&C ale Cazinoului.

Câștigul teoretic al jucătorului pe parcursul tuturor etapelor este: 95,75%





Câștigul teoretic al jucătorului pentru toate secvențele Cumpărare Bonus este: 96,55%

## Cum Se Joacă

Alegeți valoarea pariului și apăsați pe butonul de învârtire.

|   |   |
|---|---|
|    | <p><b>Butonul Învârtire</b></p> <p>Plasează un pariu în funcție de liniile selectate și pariul pe linie; după aceea învârtite rolele.</p>   |
| <p><b>SOLD:</b></p>   | <p><b>Contorul de Sold</b></p> <p>Afișează soldul curent al jucătorului.</p>  |
| <p><b>PARIU TOTAL:</b></p>  | <p><b>Contorul Pariu total</b></p> <p>Afișează valoarea totală a mizei</p>  |
| <p><b>CÂȘTIG:</b></p>   | <p><b>Contorul Câștig</b></p> <p>Afișează valoarea curentă a câștigului.</p>  |
|   | <p><b>Butonul Informații</b></p> <p>Afișați paginile cu informații.</p>   |
|  | <p><b>Butonul Revenire la joc</b></p> <p>Se revine la jocul de bază.</p>  |
|  | <p><b>Butonul Acasă</b></p> <p>Se accesează Lobby-ul cazinoului. Configurabil de către operator.</p>  |
|  | <p><b>Butonul Joc automat</b></p> <p>Permite desfășurarea automată a jocului normal pentru un anumit număr de învârtiri. Numărul de învârtiri poate varia de la 5 învârtiri la 500 de învârtiri (unele opțiuni pot să nu fie disponibile în toate jurisdicțiile).</p> |
|  | <p><b>Oprește Jocul automat</b></p> <p>Se oprește Jocul automat. Numărul de jocuri automate va fi indicat pe buton.</p>   |



|   |  |
|---|--|
|    | <b>Butoanele Pariu</b><br>Ajustează pariul pe linie Butoanele Jos (<) Sus (>) ajustează în sus sau jos pariul pe linie.  |
|    | <b>Butonul Setări joc</b><br>Accesează setările jocului cu comenzi în sub-meniu pentru Sunet, Viteză și butonul informații   |
|    | <b>Butoanele pentru Sunet</b><br>Pornește sau, respectiv, Oprește sunetele.  |
|  | <b>Butonul Joc automat</b><br>Deschide fereastra de configurare a Jocului automat, în care jucătorul poate selecta numărul dorit de jocuri automate și poate începe jocul automat. |

## Comenzi rapide de la tastatură

Bara de spațiu - Apăsarea barei de spațiu va iniția Învârtirea.

## Joc Automat

Permite desfășurarea automată a jocului normal pentru un anumit număr de învârtiri. Numărul de învârtiri poate varia de la 5 învârtiri la 500 de învârtiri



# Fișier de asistență

## Treasure Pirates™

Bun venit la slotul video Treasure Pirates™. Acesta are 5 role, 3 rânduri și conține următoarele secvențe:

- 243 MODURI
- SECVENȚA MARE MIȘCĂTOARE
- SECVENȚA ÎNVÂRTIRI GRATUITE
- SECVENȚA PĂSTRARE ȘI REÎNVÂRTIRE
- SECVENȚA ÎNCASARE
- SIDE STRIKE

Pariul opțional Side Strike este disponibil în anumite jurisdicții.

Câștigul teoretic al jucătorului este de: 96,43%

## Reguli

### NAVĂ SCATTER



Simbolul NAVĂ SCATTER aterizează doar pe rola 3.

## MARE MIȘCĂTOARE



MARE MIȘCĂTOARE 4 simboluri MARE MIȘCĂTOARE declanșează 5 Învârtiri gratuite.

## WILD



Simbolul WILD înlocuiește toate simbolurile, mai puțin ÎNCASARE, FISĂ, NAVĂ SCATTER și MARE MIȘCĂTOARE.

## ÎNCASARE



Toate premiile FISĂ sunt acordate imediat când apare ÎNCASARE.

## FISĂ



Premiile pot fi între 1x și 888x valoarea pariului total (excluzând pariul Side Strike).

## PAPAGAL



## SECVENȚA MARE MIȘCĂTOARE

În timpul jocului de bază, simbolul NAVĂ SCATTER apare doar pe rola 3.

Atunci când apare un simbol NAVĂ SCATTER, acesta se va transforma într-un simbol MARE MIȘCĂTOARE și va rămâne astfel până la terminarea Secvenței Învârtiri gratuite.

În timpul Secvenței Învârtire gratuită, 4 simboluri MARE MIȘCĂTOARE se mișcă aleatoriu în fiecare învârtire.

MARE MIȘCĂTOARE devine simbol FISĂ, WILD SAU PAPAGAL.

Numărul de simboluri MARE MIȘCĂTOARE este salvat pentru fiecare nivel de pariere.

## SECVENȚA ÎNVÂRTIRI GRATUITE

În timpul unei Învârtiri gratuite, 4 simboluri MARE MIȘCĂTOARE se mută pe poziții aleatorii pe rolele 1, 2, 4 sau 5.

La încheierea Învârtirilor gratuite, toate simbolurile MARE MIȘCĂTOARE expiră.

Învârtirile gratuite se joacă cu modurile și pariul din învârtirea declanșatoare.



Învârtirile gratuite nu pot fi redeclanșate.

## SECVENȚA PĂSTRARE ȘI REÎNVÂRTIRE

Sunt redeclanșate 3 Reînvârtiri atunci când apar 6 sau mai multe simboluri FISĂ.

Toate simbolurile FISĂ sunt oprite și celelalte poziții sunt învârtite.

Reînvârtirile se resetează la 3 dacă apare un alt simbol FISĂ sau ÎNCASARE.

Premiile FISĂ pot fi 1x, 2x, 3x, 4x, 5x, 7x, 8x, 9x, 10x, 20x, 25x sau 888x valoarea pariului total (excluzând pariul Side Strike).

Toate premiile sunt acordate imediat și nu sunt oprite dacă apare ÎNCASARE în timpul PĂSTRARE ȘI REÎNVÂRTIRE.

În timpul secvenței Păstrare și reînvârtire, ÎNCASARE apare pe toate rolele.

## SECVENȚA ÎNCASARE

Când apare ÎNCASARE, toate premiile FISĂ sunt acordate imediat, nefiind oprite pentru nicio secvență Păstrare și reînvârtire care este declanșată în respectiva învârtire.

## SIDE STRIKE

Se aplică doar în anumite jurisdicții

Jetonul Roșu apare doar pe rola 1.

Jetonul Verde apare doar pe rola 5.

Dacă selecția dvs. apare de 2 ori mai mult decât cealaltă selecție, se acordă 5x pariul strike total.

Dacă selecția dvs. apare cu 1 dată mai mult decât cealaltă selecție, se acordă 2x pariul strike total.

Dacă selecția dvs. și cealaltă selecție apare de 2 ori, se acordă 1x pariul strike total.

Câștigul teoretic al jucătorului pentru Side Strike este de 98,00%

## REGULILE DE JOC

Jucați 243 de moduri pentru 20 credite.

Plățile se efectuează conform tabelului de plăți.

Câștigurile similare se adună.

Fiecare simbol din câștig poate fi folosit o singură dată într-o combinație câștigătoare.

Toate câștigurile încep de pe prima rolă din stânga și se plătesc de la stânga la dreapta pe role consecutive.

Simbolul WILD înlocuiește toate simbolurile, mai puțin ÎNCASARE, FISĂ, NAVĂ SCATTER și MARE MIȘCĂTOARE

WILD apare doar pe rolele 2, 3, 4 și 5.










În timpul jocului de bază, simbolul NAVĂ SCATTER poate ateriza doar pe rola 3.

În timpul jocului de bază și al învârtirilor gratuite, simbolul ÎNCASARE apare doar pe rola 1.

Funcționarea incorectă anulează toate plățile și jocurile.

## Cum Se Joacă

Alegeți valoarea pariului și apăsați pe butonul de învârtire.

|  |  |   |
|--|--|---|
|   | <p><b>Butonul Învârtire</b></p> <p>Plasează pariul și apoi învârte rolele.</p>   |   |
|   | <p><b>Butonul Side Strike (Se aplică doar în anumite jurisdicții)</b></p> <p>Deschide meniul Side Strike. Numărul de pariuri Side Strike rămase va fi afișat deasupra butonului.</p> |   |
|  | <p><b>Butonul Meniu</b></p> <p>Deschide fereastra de configurare pentru Setările jocului de unde jucătorul poate modifica următoarele:</p>   |   |
|  |   | <p><b>Butoanele pentru Sunet</b></p> <p>Pornește sau, respectiv, Oprește sunetele.</p>  |
|  |   | <p><b>Buton Informații</b></p> <p>Afișează paginile cu informații.</p>  |
|  |   | <p><b>Butonul Joc automat (Opțional, se aplică doar în anumite jurisdicții)</b></p> <p>Deschide fereastra de configurare a Jocului automat de unde jucătorul poate selecta numărul dorit de runde de joc automat și începe jocul automat.</p> |
|  |   | <p><b>Buton Setări pariu</b></p> <p>Deschide fereastra de configurare a pariului de unde jucătorul poate selecta valoarea dorită a pariului.</p>  |

|   |   |
|---|---|
|  | <p><b>Butonul Revenire la joc</b></p> <p>Se revine la jocul de bază.</p>  |
|  | <p><b>Oprește Jocul automat (Opțional, se aplică doar în anumite jurisdicții)</b></p> <p>Se oprește Jocul automat. Numărul de jocuri automate va fi indicat pe buton.</p> |
| <p><b>SOLD</b></p>  | <p><b>Contorul de Sold</b></p> <p>Afișează soldul curent al jucătorului.</p>  |
| <p><b>PARIU TOTAL</b></p>   | <p><b>Contorul Pariu total</b></p> <p>Afișează valoarea totală a mizei.</p>   |
| <p><b>CÂȘTIG</b></p>  | <p><b>Contorul Câștig</b></p> <p>Afișează valoarea curentă a câștigului.</p>  |
| <p><b>SIDE STRIKE</b></p>   | <p><b>Contorul Side Strike</b></p> <p>Afișează valoarea pariului Side Strike.</p>   |

## Comenzi rapide de la tastatură

Bara de spațiu - Apăsarea barei de spațiu va iniția Învârtirea.

## Joc Automat

Permite desfășurarea automată a jocului normal pentru un anumit număr de învârtiri. Numărul de învârtiri poate varia de la 5 învârtiri la 100 de învârtiri.

# Fișier de asistență

## Tsai Shen 10K Ways™

TSAI SHEN 10K Ways™ este un joc de slot 10K Ways™ cu până la 10.000 de moduri de câștig.

Jocul are 6 role. Acesta conține 4 rânduri pe rolele 1 și 6 și 5 rânduri (inclusiv rola superioară) pe rolele 2, 3, 4 și 5.

Câștigul teoretic al jucătorului este de: 94,00%

## Reguli

### WILD



WILD înlocuiește toate simbolurile, cu excepția SCATTER.  
WILD apare doar pe rola de sus.

### SCATTER



6 sau mai multe simboluri SCATTER declanșează Reînvârtirile Bonus.



## **BONUSUL BOGĂȚIE**

Fiecare joc desfășurat contribuie la Acumularea de monede.

Acumularea de monede se face separat pe nivel de pariu.

În orice joc, dacă Acumularea de monede este completă, atunci se declanșează bonusul Bogăție.

De asemenea, în fiecare joc există o șansă aleatorie de declanșare a bonusului Bogăție.

Acumularea de monede este golită când este declanșat bonusul Bogăție.

Este prezentat un set de 15 monede.

Continuați să selectați Monede pentru a dezvălui Premiile în monede.

Primul Premiu în monede care va fi dezvăluit de trei ori este acordat jucătorului și bonusul Bogăție se încheie.

Premiile în monede sunt:

Premiul Mini: 10 x pariul total.

Premiul Minor: 25 x pariul total.

Premiul Major: 100 x pariul total.

Premiul Grand: 1000 x pariul total.

Bonus 10K: 10.000 x pariul total.

Bonusul Bogăție se joacă cu pariul din învârtirea declanșatoare.

## **REÎNVÂRTIRI BONUS**

Reînvolvirile Bonus sunt declanșate atunci când apar 6 sau mai multe simboluri SCATTER.

3 reînvolviri acordate.

Toate simbolurile SCATTER sunt reținute și toate pozițiile rămase se învârt.

Atunci când apar simboluri SCATTER noi, acestea sunt reținute și reînvolvirile se resetează la 3.

Reînvolvirile se termină atunci când nu mai rămâne nicio reînvolvire sau atunci când toate pozițiile vizibile de pe role sunt umplute cu simboluri SCATTER.

După terminarea reînvolvirilor, fiecare simbol SCATTER acordă un premiu.

Premiile variază de la 1 la 2.000 x pariul total.

Premiile de 2.000x și 250x apar cel mult o dată per secvență.

Reînvolvirile Bonus sunt jucate cu pariul din învârtirea declanșatoare.

Simbolurile WILD nu apar în timpul Reînvolvirilor Bonus.

Plățile corespunzătoare simbolurilor afișate în tabelul de plăți nu sunt acordate în timpul Reînvolvirilor Bonus.

## **REGULILE DE JOC**

Jucătorul selectează o valoare a Pariului total pentru a juca pe 10.000 de moduri.

Plățile se efectuează conform tabelului de plăți.

Toate câștigurile sunt înmulțite cu pariul total.

Premiile afișate peste simbolurile SCATTER au fost deja înmulțite cu valoarea totală a pariului.

Câștigul cel mai mare se plătește pe fiecare combinație câștigătoare.

Câștigurile similare se adună.

La determinarea câștigului pentru un anumit simbol se folosesc numai pozițiile care conțin simbolul câștigător.

Toate câștigurile încep de la rola cea mai din stânga și se achită de la stânga spre dreapta doar pe role adiacente.







WILD înlocuiește toate simbolurile, cu excepția SCATTER.

WILD apare doar pe rola de sus.

Rola de sus adaugă un simbol pe rola deasupra căreia se află pentru rolele 2, 3, 4 și 5. Fiecare simbol câștigător (mai puțin SCATTER) explodează și este înlocuit cu simboluri care vin de deasupra rotelor și din partea din dreapta a rolei superioare. Funcționarea incorectă anulează toate plățile și jocurile.

## CUM SE JOACĂ

Alegeți valoarea pariului și apăsați pe butonul de învârtire.

|   |   |
|---|---|
|    | <p><b>Butonul Învertire</b></p> <p>Plasează pariul și apoi învârtite rolele.</p>  |
|    | <p><b>Butonul Meniu</b></p> <p>Deschide o fereastră în care jucătorul poate vedea paginile cu informații; poate accesa lobby-ul; poate modifica pariurile; poate configura jocul automat și modifica setările jocului.</p> <p>Implicit, sunt deschise paginile cu informații.</p> |
| <p><b>SOLD:</b></p>   | <p><b>Contorul De Sold</b></p> <p>Afișează soldul curent al jucătorului.</p>  |
| <p><b>PARIU TOTAL:</b></p>  | <p><b>Contorul Pariu Total</b></p> <p>Afișează pariul total mizat.</p>  |
| <p><b>CÂȘTIG:</b></p>   | <p><b>Contorul Câștig</b></p> <p>Afișează valoarea curentă a câștigului.</p>  |
|  | <p><b>Buton Informații</b></p> <p>Afișează paginile cu informații.</p>  |
|  | <p><b>Butonul Revenire la joc</b></p> <p>Reveniți la jocul de bază.</p>   |
|  | <p><b>Butonul Pagina De Pornire</b></p> <p>Accesați Lobby-ul. Configurabil, în funcție de operator.</p>   |
|  | <p><b>Butonul Joc automat (Opțional, se aplică doar în anumite jurisdicții)</b></p> <p>Deschide fereastra de configurare a Jocului automat de unde jucătorul poate selecta numărul dorit de runde de joc automat și începe jocul automat.</p>                                     |

|   |  |
|---|--|
|    | <p><b>Oprește Jocul automat (Opțional, se aplică doar în anumite jurisdicții)</b></p> <p>Se oprește Jocul automat. Numărul de jocuri automate va fi indicat pe buton.</p>  |
|    | <p><b>Buton Setări Pariu</b></p> <p>Deschide fereastra de configurare a pariului de unde jucătorul poate selecta valoarea dorită a pariului.</p>   |
|    | <p><b>Buton Setări Joc</b></p> <p>Deschide fereastra de configurare pentru Setările jocului de unde jucătorul poate modifica următoarele:</p> <ul style="list-style-type: none"> <li>- Pornește sau Oprește sunetele</li> <li>- Pornește sau Oprește muzica de fundal (menține efectele sonore Pornite)</li> </ul> |
|    | <p><b>Butoanele Sunet</b></p> <p>Pornește sau, respectiv, Oprește sunetele.</p>  |
|  | <p><b>Contoarele Bonus</b></p> <p>Afișează valorile Bonusurilor.</p>   |

## Comenzi Rapide De La Tastatură

Bara de spațiu - Apăsarea barei de spațiu va iniția Învârtirea.

## Joc automat (Opțional, se aplică doar în anumite jurisdicții)

Permite jucarea automată a mai multor jocuri obișnuite consecutive, pentru un anumit număr de învârtiri. Numărul de învârtiri poate varia de la 10 învârtiri la 100 de învârtir.

# Fișier de asistență

## TSAI SHEN 10K WAYS DREAM DROP™

TSAI SHEN 10K WAYS DREAM DROP™ este un joc de slot 10K Ways™ cu până la 10.000 de moduri de câștig.

Jocul are 6 role. Acesta conține 4 rânduri pe rolele 1 și 6 și 5 rânduri (inclusiv rola superioară) pe rolele 2, 3, 4 și 5.

Câștigul teoretic al jucătorului este de: 94,00%

## Reguli

### WILD



- WILD înlocuiește toate simbolurile, cu excepția SCATTER.
- WILD apare doar pe rola de sus.

### SCATTER



- 6 sau mai multe simboluri SCATTER declanșează Reînvârtirile Bonus.

## REÎNVÂRTIRI BONUS

- Reînvârtirile Bonus sunt declanșate atunci când apar 6 sau mai multe simboluri SCATTER.
- 3 reînvârtiri acordate.
- Toate simbolurile SCATTER sunt reținute și toate pozițiile rămase se învârt.
- Atunci când apar simboluri SCATTER noi, acestea sunt reținute și reînvârtirile se resetează la 3.
- Reînvârtirile se termină atunci când nu mai rămâne nicio reînvârtire sau atunci când toate pozițiile vizibile de pe role sunt umplute cu simboluri SCATTER.
- După terminarea reînvârtirilor, fiecare simbol SCATTER acordă un premiu.
- Premiile variază de la 1 la 2.000 x pariul total.
- Premiile de 2.000x și 250x apar cel mult o dată per secvență.
- Reînvârtirile Bonus sunt jucate cu pariul din învârtirea declanșatoare.
- Simbolurile WILD nu apar în timpul Reînvârtirilor Bonus.
- Plățile corespunzătoare simbolurilor afișate în tabelul de plăți nu sunt acordate în timpul Reînvârtirilor Bonus.

## DREAM DROP BONUS

- Bonusul Dream Drop este declanșat aleatoriu în orice joc.
- Este prezentat un set de 15 monede.
- Continuați să selectați Monede pentru a dezvălui numele jackpoturilor.
- Primul nume de jackpot care va fi dezvăluit de trei ori este acordat jucătorului.
- Sistemul jackpot Dream Drop constă în cinci jackpoturi diferite: MEGA, MAJOR, MAXI, MIDI și RAPID.
- Toate jackpoturile sunt progresive, însemnând că ori de câte ori se plasează un pariu, o parte din acesta merge către fiecare jackpot.
- Contribuția totală la jackpoturi este de 12 % din pariul total.
- Părți diferite din contribuția totală merg către fiecare dintre cele 5 jackpoturi.
- Cu cât mai mare e pariul, cu atât mai mare este șansa de a activa un câștig jackpot.
- Adăugarea de monede la grămada de monede din fundal din jocul obișnuit nu are niciun efect asupra declanșării bonusului Dream Drop.
- Valorile de pornire ale Jackpotului sunt: RAPID= 1 €, MIDI = 5 €, MAXI = 100 €, MAJOR = 25.000 € MEGA = 500.000 €.
- Jackpotul MAJOR este garantat să cadă înainte de a ajunge la 50.000 €.
- Jackpotul MEGA este garantat să cadă înainte să atingă 1.000.000 € primele două dăți; acest nivel este mărit cu 500.000 € pentru următoarele două, și este mărit suplimentar cu 500.000 € după fiecare a doua cadere a jackpotului. Nivelul garantat va fi plafonat la 3.000.000 €, însemnând că odată atins, va rămâne la acest nivel pe timp nelimitat.

- O parte din contribuția totală la jackpot merge către creșterea valorilor curente ale jackpotului, iar o altă parte merge către sumele de pornire pentru următoarele jackpoturi.
- Valoarea curentă a jackpotului este afișată în EUR, în timp ce câștigul jackpotului este plătit în moneda jucătorului.
- Rareori, se poate întâmpla ca același Jackpot să fie câștigat de două ori înainte ca valoarea Jackpotului afișată în joc să fie actualizată. În acest caz, a doua oară când este câștigat Jackpotul, va fi acordată valoarea inițială.
- În cazul defectării echipamentului sau a opririlor planificate/neplanificate, parametrii progresivi ai jackpotului (inclusiv valorile jackpotului și procentele incrementale) sunt restabiliți complet cu parametri identici, după reluare.
- Valorile jackpotului afișate pe contor pot fi ușor diferite de valoarea reală, din cauza latenței din rețea.
- Ratele de conversie curente sunt furnizate o dată pe zi de API-urile ECB și XE. Cursul de schimb este aplicat pentru sesiunea de joc a jucătorului atunci când este deschis un joc. Toate tranzacțiile jocului sunt stocate în moneda jucătorului cu factorul de conversie în Euro de la momentul tranzacției.
- În momentul câștigării unui jackpot, suma jackpotului câștigat va fi determinată de rezultatele serverului de jackpot.
- În cazul în care un jucător câștigător a jucat în altă monedă decât Euro, suma jackpotului câștigat este reconciliată în Euro.
- Din suma jackpotului câștigat (indiferent dacă a fost câștigat în Euro sau în altă monedă) se scad taxele de tranzacție aplicabile, conversia valutară, comisioanele bancare și alte costuri ale tranzacției.
- Un jackpot nu poate fi câștigat de două ori sau de doi jucători în aceeași rundă de joc.
- În cazul întreruperii conexiunii la serverul de jackpot, jocul este dezactivat și nu sunt colectate alte contribuții până la restabilirea conexiunii.
- Atunci când se câștigă un jackpot progresiv, toți jucătorii sunt notificați.
- Orice fraudă comisă de jucător, defecțiune a jocului sau a serverului va conduce la anularea oricărui câștig de jackpot și restabilirea valorii jackpotului.
- Plata jackpotului este supusă verificării de către operator și furnizorul de software. Decizia acestora este finală.
- Câștigul jackpotului va fi anulat ca urmare a jocului într-un teritoriu restricționat, în care nu este permisă participarea la joc. Consultați echipa de asistență a cazinoului pentru mai multe informații.
- Jackpotul nu poate fi câștigat atunci când jucați pe bani fictivi.


## REGULILE DE JOC

- Jucătorul selectează o valoare a Pariului total pentru a juca pe 10.000 de moduri.
- Plățile se efectuează conform tabelului de plăți.

- Toate câștigurile sunt înmulțite cu pariul total.
- Premiile afișate peste simbolurile SCATTER au fost deja înmulțite cu valoarea totală a pariului.
- Câștigul cel mai mare se plătește pe fiecare combinație câștigătoare.
- Câștigurile similare se adună.
- La determinarea câștigului pentru un anumit simbol se folosesc numai pozițiile care conțin simbolul câștigător.
- Toate câștigurile încep de la rola cea mai din stânga și se achită de la stânga spre dreapta doar pe role adiacente.
- WILD înlocuiește toate simbolurile, cu excepția SCATTER.
- WILD apare doar pe rola de sus.
- Rola de sus adaugă un simbol pe rola deasupra căreia se află pentru rolele 2, 3, 4 și 5.
- Fiecare simbol câștigător (mai puțin SCATTER) explodează și este înlocuit cu simboluri care vin de deasupra rolilor și din partea din dreapta a rolei superioare.
- Funcționarea incorectă anulează toate plățile și jocurile.

## Cum se joacă

Alegeți valoarea pariului și apăsați pe butonul de învârtire.



### Butonul Învertire

- Plasează pariul și apoi învârtite rolele.



### Butonul Meniu

- Deschide o fereastră în care jucătorul poate vedea paginile cu informații; poate accesa lobby-ul; poate modifica pariurile; poate configura jocul automat și modifica setările jocului.
- Implicit, sunt deschise paginile cu informații.

**SOLD:**

### Contorul de Sold

- Afișează soldul curent al jucătorului.



**PARIU TOTAL:**

**CÂȘTIG:**



#### **Contorul Pariu total**

- Afișați pariul total mizat.

#### **Contorul Câștig**

- Afișează valoarea curentă a câștigului.



#### **Butonul Revenire la joc**

- Reveniți la jocul de bază.



#### **Butonul Pagina de pornire**

- Accesați Lobby-ul. Configurabil, în funcție de operator.



#### **Butonul Joc automat (Opțional, se aplică doar în anumite jurisdicții)**

- Deschide fereastra de configurare a Jocului automat de unde jucătorul poate selecta numărul dorit de runde de joc automat și începe jocul automat.



### **Oprește Jocul automat (Opțional, se aplică doar în anumite jurisdicții)**

- Se oprește Jocul automat. Numărul de jocuri automate va fi indicat pe buton.



### **Buton Setări pariu**

- Deschide fereastra de configurare a pariului de unde jucătorul poate selecta valoarea dorită a pariului.



### **Buton Setări joc**

Deschide fereastra de configurare pentru Setările jocului de unde jucătorul poate modifica următoarele:

- Pornește sau Oprește sunetele
- Pornește sau Oprește muzica de fundal (menține efectele sonore Pornite)



### **Butoanele Sunet**

- Pornește sau, respectiv, Oprește sunetele.



## **Comenzi rapide de la tastatură**

- Bara de spațiu - Apăsarea barei de spațiu va iniția Învârtirea.

## **Joc automat (Opțional, se aplică doar în anumite jurisdicții)**

- Permite desfășurarea automată a jocului normal pentru un anumit număr de învârtiri. Numărul de învârtiri poate varia de la 10 învârtiri la 100 de învârtiri

Acestea sunt regulile jocului, versiunea 4 din data 30.5.2023.

# Fișier de asistență

## Viking Lock

Bun venit în slotul video Viking Lock. Acesta are 5 role, 3 rânduri și conține următoarele secvențe:

- SECVENȚA BLOCARE ROLĂ
- SECVENȚA ÎNVÂRTIRI GRATUITE

Câștigul mediu teoretic al jucătorului (RTP) este: 94,00%

## REGULI

### Scatter



- Cel puțin 3 simboluri SCATTER declanșează 5 Învârtiri gratuite.

### Wild



- WILD înlocuiește toate simbolurile, cu excepția SCATTER.

## Regulile De Joc

- Jucați 25 de linii pentru 25 de credite.
- Plățile se efectuează conform tabelului de plăți.
- Se achită cel mai mare câștig de pe fiecare linie.
- Toate câștigurile încep de pe prima rolă din stânga și plătesc de la stânga la dreapta pe role consecutive, exceptând simbolurile SCATTER, care plătesc oricum.
- WILD înlocuiește toate simbolurile, cu excepția SCATTER.
- Funcționarea incorectă anulează toate plățile și jocurile.

## Secvența Blocare Rolă

- Atunci când este declanșată secvența Blocare Rolă, 2 sau mai multe role se vor bloca împreună pentru a garanta că prezintă aceleași simboluri finale.
- În orice învârtire din jocul de bază, Blocare Rolă poate fi declanșată aleatoriu.

## Secvența Învârtiri Gratuite

- 3 sau mai multe simboluri Scatter declanșează 5 Învârtiri gratuite.
- După fiecare câștig, Multiplicatorul de câștig crește cu o unitate și va fi aplicat începând cu următoarea învârtire.
- Secvența Blocare Rolă este declanșată în fiecare învârtire din timpul Secvenței Învârtiri gratuite.
- În timpul Învârtirilor gratuite: 2 simboluri Scatter acordă 1 Învârtire gratuită suplimentară. 3 sau mai multe simboluri Scatter acordă 5 Învârtiri gratuite suplimentare.
- ÎNVÂRTIRILE GRATUITE sunt jucate pe aceleași linii și cu același pariu ca în învârtirea declanșatoare.






## Cum Se Joacă






Alegeți valoarea pariului și apăsați pe butonul de învârtire.



### **Butonul Învârtire**

- Plasează pariul și apoi învârtite rolele.

|  |   |  |
|--|---|--|
|  | <p><b>Butonul Meniu</b></p> <ul style="list-style-type: none"> <li>• Deschide fereastra de configurare pentru Setările jocului de unde jucătorul poate modifica următoarele:</li> </ul> |  |
|  |    | <p><b>Butoanele Sunet</b></p> <ul style="list-style-type: none"> <li>• Pornește sau, respectiv, Oprește sunetele.</li> </ul>   |
|  |    | <p><b>Buton Informații</b></p> <ul style="list-style-type: none"> <li>• Afișează paginile cu informații.</li> </ul>  |
|  |    | <p><b>Butonul Joc automat (Opțional, se aplică doar în anumite jurisdicții)</b></p> <ul style="list-style-type: none"> <li>• Deschide fereastra de configurare a Jocului automat de unde jucătorul poate selecta numărul dorit de runde de joc automat și începe jocul automat.</li> </ul> |
|  |    | <p><b>Buton Setări pariu</b></p> <ul style="list-style-type: none"> <li>• Deschide fereastra de configurare a pariului de unde jucătorul poate selecta valoarea dorită a pariului.</li> </ul>  |

|   |  |
|---|--|
|    | <p><b>Butonul Revenire la joc</b></p> <ul style="list-style-type: none"> <li>• Reveniți la jocul de bază.</li> </ul>   |
|    | <p><b>Oprește Jocul automat (Opțional, se aplică doar în anumite jurisdicții)</b></p> <ul style="list-style-type: none"> <li>• Se oprește Jocul automat. Numărul de jocuri automate va fi indicat pe buton.</li> </ul> |
|    | <p><b>Contorul de Sold</b></p> <ul style="list-style-type: none"> <li>• Afișează soldul curent al jucătorului.</li> </ul>  |
|  | <p><b>Contorul Pariu total</b></p> <ul style="list-style-type: none"> <li>• Afișați pariul total mizat.</li> </ul>   |
|  | <p><b>Contorul Câștig</b></p> <ul style="list-style-type: none"> <li>• Afișează valoarea curentă a câștigului.</li> </ul>  |

## Comenzi rapide de la tastatură

- Bara de spațiu - Apăsarea barei de spațiu va iniția Învârtirea.

## Joc automat (Opțional, se aplică doar în anumite jurisdicții)

- Permite desfășurarea automată a jocului normal pentru un anumit număr de învârtiri. Numărul de învârtiri poate varia de la 5 învârtiri la 100 de învârtiri.

Acestea sunt regulile jocului, versiunea 2 din data 10.7.2023.



# Fișier de asistență

## VOLCANIC STRIKE™

Bun venit la slotul video VOLCANIC STRIKE™. Acesta are 5 role, 3 rânduri și conține următoarele secvențe:

- SECVENȚA REÎNVÂRTIRE
- SECVENȚA ÎNCASARE

Câștigul teoretic al jucătorului este de: 94,00%

## Reguli

### SIMBOLUL WILD



Simbolul VULCAN este WILD și înlocuiește toate simbolurile, cu excepția simbolului CHIHLIMBAR.

Când apare simbolul WILD, acesta acoperă toată pozițiile de pe respectiva rolă și declanșează secvența REÎNVÂRTIRE.

### SIMBOLUL CHIHLIMBAR



Premiile pot fi între 1x și 1000x valoarea pariului total.

## SIMBOLUL COLLECT



Toate premiile CHIHLMIBAR sunt acordate imediat când apare ÎNCASARE.

## SECVENȚA REÎNVÂRTIRE

Când apare simbolul VULCAN WILD, sunt plătite toate câștigurile și apoi este declanșată secvența Reînvârtire.

Simbolul VULCAN WILD este apoi pus în așteptare, iar toate rolele se reînvârtesc și sunt plătite toate câștigurile.

Simbolul VULCAN WILD se extinde pentru a acoperi toate pozițiile în următoarea învârtire a rolei pe care apare.

Dacă apare un alt simbol VULCAN WILD, acesta pus în așteptare și toate rolele fără VULCAN WILD vor fi reînvârtite.

Secvența Reînvârtire este jucată la aceeași miză și linii ca învârtirea care a declanșat secvența Reînvârtire.

## SECVENȚA ÎNCASARE

Când apare simbolul VULCAN WILD, acesta colectează toate premiile CHIHLMIBAR care apar pe orice rolă.

Fiecare simbol VULCAN WILD și VULCAN WILD extins colectează premii CHIHLMIBAR pentru fiecare învârtire a secvenței Reînvârtire.

Fiecare pariu contribuie separat la premiile progresive GRAND și MAJOR.

Contribuția la premiile progresive nu se înmulțește cu pariul total.

Premiile GRAND și MAJOR sunt egale cu premiul de bază plus premiul progresiv pentru fiecare.

Premiile CHIHLMIBAR pot fi 1x, 2x, 3x, 4x, 5x, 7x, 8x, 9x, 10x, 20x (MINI) pariul total, precum și premiile MAJOR și GRAND.

Premiile de bază sunt: GRAND: 1.000x pariul total și MAJOR: 100x pariul total.

După ce se acordă un premiu GRAND sau MAJOR, premiul progresiv pentru acel nivel de premiu revine la 0.

Premiile progresive GRAND și MAJOR sunt separate.

## REGULILE DE JOC



Jucați 10 de linii pentru 10 de credite.

Plățile se efectuează conform tabelului de plăți.

Se achită cel mai mare câștig de pe fiecare linie.







Toate câștigurile încep de pe prima rolă din stânga și se plătesc de la stânga la dreapta pe role consecutive.


Simbolul VULCAN este WILD și înlocuiește toate simbolurile, cu excepția simbolului CHIHLMIMBAR.

Simbolul VULCAN WILD este ÎNCASARE și acordă premii CHIHLMIMBAR imediat.

## Cum se joacă

Alegeți valoarea pariului și apăsați pe butonul de învârtire.

|   |  |   |
|---|--|---|
|    | <p><b>Butonul Învârtire</b></p> <p>Plasează pariul și apoi învârte rolele.</p>   |   |
|    | <p><b>Butonul Meniu</b></p> <p>Deschide fereastra de configurare pentru Setările jocului de unde jucătorul poate modifica următoarele:</p> |   |
|   |   | <p><b>Butoanele Pentru Sunet</b></p> <p>Pornește sau, respectiv, Oprește sunetele.</p>  |
|   |    | <p><b>Buton Informații</b></p> <p>Afișează paginile cu informații.</p>  |
|   |   | <p><b>Butonul Joc automat (Opțional, se aplică doar în anumite jurisdicții)</b></p> <p>Deschide fereastra de configurare a Jocului automat de unde jucătorul poate selecta numărul dorit de runde de joc automat și începe jocul automat.</p> |
|   |   | <p><b>Buton Setări Pariu</b></p> <p>Deschide fereastra de configurare a pariului de unde jucătorul poate selecta valoarea dorită a pariului.</p>  |
|  | <p><b>Butonul Revenire La Joc</b></p> <p>Se revine la jocul de bază.</p>   |   |

|   |   |
|---|---|
|  | <p><b>Oprește Jocul automat (Opțional, se aplică doar în anumite jurisdicții)</b></p> <p>Se oprește Jocul automat. Numărul de jocuri automate va fi indicat pe buton.</p> |
| <p><b>SOLD</b></p>  | <p><b>Contorul De Sold</b></p> <p>Afișează soldul curent al jucătorului.</p>  |
| <p><b>PARIU TOTAL</b></p>   | <p><b>Contorul Pariu Total</b></p> <p>Afișează valoarea totală a mizei.</p>   |
| <p><b>CÂȘTIG</b></p>  | <p><b>Contorul Câștig</b></p> <p>Afișează valoarea curentă a câștigului.</p>  |

## Comenzi Rapide De La Tastatură

Bara de spațiu - Apăsarea barei de spațiu va iniția Învârtirea.

## Joc automat

Permite jucarea automată a mai multor jocuri obișnuite consecutive, pentru un anumit număr de învârtiri. Numărul de învârtiri poate varia de la 5 învârtiri la 100 de învârtiri.

# Fișier De Asistență

## West Coast Cash Infinity Reels™

West Coast Cash Infinity Reels™ este un joc de slot inovator cu mecanică Infinity Reels™.

Jucătorul începe cu 3 role x 4 rânduri. Se pot adăuga role noi la infinit; fiecare rolă nouă crește multiplicatorul pentru toate câștigurile cu simboluri.

Fiecare învârtire are șansa de a adăuga role noi pentru câștiguri mai mari și o încercare de a ajunge la Bonusul Infinity. Pe rola 15, jucătorul primește premiul Bonus Infinity în valoare de 888x pariul total.

Secvența de cumpărare este disponibilă în anumite jurisdicții.

Câștigul teoretic al jucătorului este de: 94,00%

Câștigul jucătorului din Secvența cumpărare este: 94,03%

## Reguli

### Wild



SIMBOLUL WILD înlocuiește toate simbolurile, mai puțin simbolul CASH.

## Scatter



Sunt redeclanșate 3 REÎNVÂRTIRI LEVELUP atunci când apar 3 sau mai multe simboluri CASH.

## Plățile Simbolului

Simbolurile plătesc de la stânga spre dreapta (începând cu rola cea mai din stânga), cu excepția simbolului CASH, dacă simbolul apare pe role de cel puțin 5 ori.

Simbolurile plătesc ca Scatter.

Plățile simbolului sunt calculate ca numărul de simboluri participante înmulțit cu valoarea simbolului din Tabelul de plată.

Câștigurile sunt înmulțite cu valoarea Pariului de bază.

Pariul de bază este egal cu Pariul total împărțit la 20.

## Rolele Infinitului (Infinity Reels™)

Toate învârtirile încep cu 3 role.

La orice învârtire, dacă rola din extrema dreaptă îmbunătățește orice combinație de simboluri, atunci în dreapta se adaugă o rolă suplimentară.

Noua rolă este învârtită și, dacă din nou îmbunătățește orice combinație de simboluri, atunci este adăugată o nouă rolă și așa mai departe.

Câștigurile sunt calculate după ce nu mai este adăugată nicio rolă.

Nu este impusă nicio limită superioară privind numărul de role care pot fi adăugate.

## Multiplicatorul Simbolului

Multiplicatorul simbolului este aplicat la toate câștigurile simbolului, cu excepția simbolului CASH.

În orice joc nou, Multiplicatorul simbolului începe de la 1.

Multiplicatorul de simboluri crește cu 1 de fiecare dată când este adăugată o rolă nouă.

Nu este impusă nicio limită superioară pentru Multiplicatorul simbolului.

## Bonusul Infinity

Este acordat un premiu de 888x pariul total în orice rundă de joc care are ca rezultat adăugarea a 12 sau mai multe role.

Acest lucru se poate întâmpla în învârtirile normale sau în timpul REÎNVÂRTIRILOR LEVELUP.

Multiplicatorul de simboluri nu se aplică câștigurilor din bonusul Infinity.

## Reînvârtirile Levelup (Levelup Respins™)

Sunt redeclanșate 3 REÎNVÂRTIRI LEVELUP atunci când apar 3 sau mai multe simboluri CASH.

3 reînvârtiri acordate.

Toate simbolurile CASH sunt reținute și toate pozițiile rămase se învârt.

Atunci când apar simboluri CASH noi, acestea sunt oprite și numărul de reînvârtiri este resetat la 3.

De fiecare dată când o rolă este umplută cu 4 simboluri CASH/Special, este adăugată o rolă nouă în partea dreaptă și este învârtită.

Fiecare simbol CASH începe cu un premiu de 1x până la 5x pariul.

În fiecare reînvârtire, fiecare CASH/DEALER/COLECTOR primește un semn \$.

Atunci când un CASH/DEALER/COLECTOR acumulează 6 semne \$, acesta crește un nivel și premiul său crește de la 1x la 5x pariul.

Toate semnele \$ sunt apoi eliminate de pe simbol, iar acesta va începe să acumuleze din nou semne \$ la următoarea reînvârtire.

De fiecare dată când un simbol CASH crește un nivel, există o șansă ca acesta să se transforme într-unul dintre cele 4 simboluri speciale:

Escrocul crește un nivel la fiecare reînvârtire, crescând premiul de la 1x la 5x pariul (nu este nevoie de semne \$).

Proxenetul crește valoarea premiului de la 10x la 50x pariul total, iar apoi se transformă din nou în simbol CASH.

Dealerul adaugă propria valoare a premiului la simbolurile CASH/Speciale adiacente, de fiecare dată când crește un nivel.

Colectorul adaugă premiile din simbolurile adiacente la el însuși, de fiecare dată când crește un nivel.

Simbolurile adiacente pentru DEALERI/COLECTORI includ pozițiile 1 spațiu la stânga, la dreapta, deasupra și dedesubt (până la 4 poziții în total).

La terminarea reînvârtirilor, fiecare simbol CASH/Special acordă premiul afișat.

Multiplicatorul de simbol nu se aplică câștigurilor din REÎNVÂRTIRILE LEVELUP.

REÎNVÂRTIRILE LEVELUP se joacă la pariul din învârtirea declanșatoare.

Plățile simbolului afișate în tabelul de plăți nu sunt acordate în timpul REÎNVÂRTIRILOR LEVELUP.



## **CUMPĂRARE BONUS (Opțional, se aplică doar în anumite jurisdicții)**

Jucătorul poate alege să cumpere un bonus REÎNVÂRTIRI LEVELUP.

Costul achiziției este 103,2 x valoarea pariului pe învârtire.

Se va juca o învârtire care va declanșa bonusul REÎNVÂRTIRILE LEVELUP.

Învârtirea declanșatoare va avea între 6 și 15 role.

Bonusul Infinity poate fi declanșat din învârtirea declanșatoare.

## **Regulile De Joc**

Jucătorul selectează o valoare a Pariului total.

Pariul de bază este egal cu Pariul total împărțit la 20.

Simbolurile plătesc de la stânga spre dreapta (începând cu rola cea mai din stânga), cu excepția simbolului CASH, dacă simbolul apare pe role de cel puțin 5 ori.

Simbolurile plătesc ca Scatter.

Plățile simbolului sunt calculate ca numărul de simboluri participante înmulțit cu valoarea simbolului din Tabelul de plată.

Câștigurile sunt înmulțite cu valoarea Pariului de bază.







Câștigurile identice pentru simboluri diferite sunt adunate.






SIMBOLUL WILD înlocuiește toate simbolurile, mai puțin simbolul CASH.

Funcționarea incorectă anulează toate plățile și jocurile.

## Cum Se Joacă

Alegeți valoarea pariului și apăsați pe butonul de învârtire.

|   |   |
|---|---|
|    | <p><b>Butonul Învertire</b></p> <p>Plasează pariul și apoi învârtite rolele.</p>  |
|    | <p><b>Butonul Meniu</b></p> <p>Deschide o fereastră în care jucătorul poate vedea paginile cu informații; poate accesa lobby-ul; poate modifica pariurile; poate configura jocul automat și modifica setările jocului.</p> <p>Implicit, sunt deschise paginile cu informații.</p> |
|   | <p><b>Butoane de viteză Secvență</b></p> <p>Comutați redarea rapidă opțională în timpul secvenței.</p>  |
| <p><b>SOLD:</b></p>   | <p><b>Contorul De Sold</b></p> <p>Afișează soldul curent al jucătorului.</p>  |
| <p><b>PARIU TOTAL:</b></p>  | <p><b>Contorul Pariu Total</b></p> <p>Afișează pariul total mizat.</p>  |
| <p><b>CÂȘTIG:</b></p>   | <p><b>Contorul Câștig</b></p> <p>Afișează valoarea curentă a câștigului.</p>  |
|  | <p><b>Buton Informații</b></p> <p>Afișează paginile cu informații.</p>  |
|  | <p><b>Butonul Revenire la joc</b></p> <p>Reveniți la jocul de bază.</p>   |
|  | <p><b>Butonul Pagina De Pornire</b></p> <p>Accesați Lobby-ul. Configurabil, în funcție de operator.</p>   |

|   |  |
|---|--|
|    | <p><b>Butonul Joc automat (Opțional, se aplică doar în anumite jurisdicții)</b></p> <p>Deschide fereastra de configurare a Jocului automat de unde jucătorul poate selecta numărul dorit de runde de joc automat și începe jocul automat.</p>  |
|    | <p><b>Oprește Jocul automat (Opțional, se aplică doar în anumite jurisdicții)</b></p> <p>Se oprește Jocul automat. Numărul de jocuri automate va fi indicat pe buton.</p>  |
|    | <p><b>Buton Setări Pariu</b></p> <p>Deschide fereastra de configurare a pariului de unde jucătorul poate selecta valoarea dorită a pariului.</p>   |
|    | <p><b>Buton Setări Joc</b></p> <p>Deschide fereastra de configurare pentru Setările jocului de unde jucătorul poate modifica următoarele:</p> <ul style="list-style-type: none"> <li>- Pornește sau Oprește sunetele</li> <li>- Pornește sau Oprește muzica de fundal (menține efectele sonore Pornite)</li> </ul> |
|  | <p><b>Butoanele Sunet</b></p> <p>Pornește sau, respectiv, Oprește sunetele.</p>  |

## Comenzi rapide de la tastatură

Bara de spațiu - Apăsarea barei de spațiu va iniția Învârtirea.

## Joc automat (Opțional, se aplică doar în anumite jurisdicții)

Permite jucarea automată a mai multor jocuri obișnuite consecutive, pentru un anumit număr de învârtiri. Numărul de învârtiri poate varia de la 10 învârtiri la 100 de învârtiri

# Fișier de asistență

## The Wild Drifter

Bun venit în slotul video The Wild Drifter. Acesta are 5 role, 3 rânduri și conține următoarele secvențe:

- MULTIPLICATOR WINMULTI
- SECVENȚA ÎNVÂRTIRI GRATUITE
- SECVENȚA BONUSUL CUMPĂRARE (Opțional, se aplică doar în anumite jurisdicții)

Câștigul mediu teoretic al jucătorului (RTP) este:

- Joc Obișnuit: 94,06%
- Bonusul Cumpărare (Opțional, se aplică doar în anumite jurisdicții): 94,24%

## Reguli

### Scatter



- Cel puțin 3 simboluri SCATTER declanșează 5 Învârtiri gratuite.

### Wild



- WILD înlocuiește toate simbolurile, cu excepția SCATTER.

## Regulile De Joc

- Jucați 25 de linii pentru 25 de credite.
- Plățile se efectuează conform tabelului de plăți.
- Se achită cel mai mare câștig de pe fiecare linie.
- Câștigurile simultane de pe linii de plată diferite sunt adăugate.
- Toate câștigurile încep de pe prima rolă din stânga și plătesc de la stânga la dreapta pe role consecutive, exceptând simbolurile SCATTER, care plătesc oricum.
- WILD înlocuiește toate simbolurile, cu excepția SCATTER.
- Funcționarea incorectă anulează toate plățile și jocurile.
- Există o limitare a câștigului maxim la o rundă de joc la valoarea egală cu 20.000 x pariul total. Dacă, în orice moment în timpul unei runde de joc, câștigul total al runde de joc ajunge la 20.000 x pariul total sau mai mult, runda de joc se încheie imediat și se acordă valoarea egală cu 20.000 x pariul total (eventualele Învârtiri gratuite și/sau declanșări de Învârtiri gratuite sunt anulate când se ajunge la limita de 20.000 x pariul total).

## Multiplicator WinMulti

- Multiplicatorul WinMulti crește cu 1 atunci când apare o învârtire necâștigătoare.
- Multiplicatorul WinMulti este resetat la 1 atunci când apare un câștig.
- Creșterea sau resetarea multiplicatorului WinMulti se aplică în următoarea învârtire și numai în timpul jocului de bază.
- Toate câștigurile sunt înmulțite cu multiplicatorul WinMulti actual.
- Multiplicatorul WinMulti se DUBLEAZĂ la fiecare Învârtire gratuită necâștigătoare.
- Multiplicatorul WinMulti nu se resetează la 1 în învârtirile câștigătoare din timpul secvenței Învârtiri gratuite.
- Multiplicatorul WinMulti este salvat pentru fiecare nivel de pariere.

## SECVENȚA ÎNVÂRTIRI GRATUITE

- Cel puțin 3 simboluri SCATTER declanșează 5 Învârtiri gratuite.
- Multiplicatorul WinMulti începe de la 1 pentru fiecare valoare a pariului total.
- La începutul Învârtirilor gratuite, simbolul WILD apare pe Rola 5 și se extinde pentru a acoperi toată rola.
- Orice WILD care apare în timpul învârtirilor gratuite se extinde pentru a acoperi toată rola și se va muta spre stânga în învârtirile ulterioare.

- Toate simbolurile WILD se mută cu o rolă spre stânga în fiecare Învârtire gratuită.
- Simbolurile WILD care ajung pe rola 1 sunt eliminate în următoarea învârtire.
- Învârtirile gratuite sunt finalizate când toate simbolurile WILD extinse au ajuns pe rola 1.
- După ultima Învârtire gratuită, multiplicatorul WinMulti se resetează la 1.








## Bonusul Cumpărare (Opțional, se aplică doar în anumite jurisdicții)

- Jucătorul poate alege să cumpere o secvență Învârtiri gratuite.
- Costul achiziției este 49 x valoarea pariului pe învârtire.

## CUM SE JOACĂ

Alegeți valoarea pariului și apăsați pe butonul de învârtire.

|   |   |
|---|---|
|   | <p><b>Butonul Învârtire</b></p> <ul style="list-style-type: none"> <li>• Plasează pariul și apoi învârtite rolele.</li> </ul>   |
|  | <p><b>Bonusul Cumpărare (dacă este disponibil)</b></p> <ul style="list-style-type: none"> <li>• Deschide un pop-up de confirmare unde jucătorul poate alege să cumpere secvența Bonus.</li> </ul> |
|  | <p><b>Multiplicator WinMulti</b></p> <ul style="list-style-type: none"> <li>• afișează valoarea curentă a multiplicatorului.</li> </ul>   |
|  | <p><b>Butonul Meniu</b></p> <ul style="list-style-type: none"> <li>• Deschide fereastra de configurare pentru Setările jocului de unde jucătorul poate modifica următoarele:</li> </ul>           |

|   |  |  |
|---|--|--|
|   |   | <p><b>Butoanele Sunet</b></p> <ul style="list-style-type: none"> <li>• Porniți sau opriți sunetul.</li> </ul>  |
|   |   | <p><b>Buton Informații</b></p> <ul style="list-style-type: none"> <li>• Afișează paginile cu informații.</li> </ul>  |
|   |   | <p><b>Butonul Joc automat (Opțional, se aplică doar în anumite jurisdicții)</b></p> <ul style="list-style-type: none"> <li>• Deschide fereastra de configurare a Jocului automat de unde jucătorul poate selecta numărul dorit de runde de joc automat și începe jocul automat.</li> </ul> |
|   |   | <p><b>Buton Setări Pariu</b></p> <ul style="list-style-type: none"> <li>• Deschide fereastra de configurare a pariului de unde jucătorul poate selecta valoarea dorită a pariului.</li> </ul>  |
|  | <p><b>Butonul Revenire la joc</b></p> <ul style="list-style-type: none"> <li>• Reveniți la jocul de bază.</li> </ul>   |  |
|  | <p><b>Oprește Jocul automat (Opțional, se aplică doar în anumite jurisdicții)</b></p> <ul style="list-style-type: none"> <li>• Se oprește Jocul automat. Numărul de jocuri automate va fi indicat pe buton.</li> </ul> |  |
|  | <p><b>Contorul De Sold</b></p>   |  |

|                    |  |
|--------------------|--|
|                    | <ul style="list-style-type: none"> <li>Afișează soldul curent al jucătorului.</li> </ul>                         |
| <b>PARIU TOTAL</b> | <b>Contorul Pariu Total</b> <ul style="list-style-type: none"> <li>Afișați pariul total mizat.</li> </ul>        |
| <b>CÂȘTIG</b>      | <b>Contorul Câștig</b> <ul style="list-style-type: none"> <li>Afișează valoarea curentă a câștigului.</li> </ul> |

## Comenzi Rapide De La Tastatură

- Bara de spațiu - Apăsarea barei de spațiu va iniția Învârtirea.

## Joc Automat (Opțional, se aplică doar în anumite jurisdicții)

- Permite jucarea automată a mai multor jocuri obișnuite consecutive, pentru un anumit număr de învârtiri. Numărul de învârtiri poate varia de la 5 învârtiri la 100 de învârtiri.

Acestea sunt regulile jocului, versiunea 1 din data 9.9.2023.



# Fișier de asistență

## Wild Esqueleto Lightning Chase™

Bun venit la Wild Esqueleto Lightning Chase™ - un joc slot cu role 3x5 și 20 de linii care conține Învârtiri gratuite, Secvența Opre și Reînvârtire și opțiuni de pariu ante.

Câștigul teoretic al jucătorului este:

BOOM+ și WILD+ sunt dezactivate: 93,19%

Doar BOOM+ este activat: 95,63%

BOOM+ și WILD+ sunt activate: 96,86%

Doar WILD+ este activat: 95,42%

### Wild



Acest simbol este WILD și înlocuiește toate simbolurile, mai puțin ÎNCASARE, FISĂ și SCATTER.

### Scatter



3 simboluri Scatter declanșează Secvența Alegere Învârtire gratuită.

## Reguli



Acest simbol este ÎNCASARE.

Toate premiile FISĂ sunt acordate imediat când apare ÎNCASARE.



Acest simbol este FISĂ.

Premiile pot fi între 1x și 888x valoarea pariului total. (excluzând pariul Side Strike)

## SECVENȚA ALEGERE ÎNVÂRTIRE GRATUITĂ

3 simboluri Scatter declanșează Secvența Alegere Învârtire gratuită

Alegeți între următoarele secvențe:

- 13 Învârtiri gratuite cu Wild extensibil
- 13 Învârtiri gratuite cu Multiplicatorul Wild (disponibile doar când este activat BOOM+)
- 10 Învârtiri gratuite cu Wild contagios (disponibile doar când este activat BOOM+)

Învârtirile gratuite pot fi redeclanșate, acordând aceeași Alegere Învârtiri gratuite ca cea aleasă la declanșarea inițială.

## Secvența Opre și Reînvârtire

Sunt redeclanșate 3 Reînvârtiri atunci când apar 6 sau mai multe simboluri FISĂ.

Toate simbolurile FISĂ sunt oprite și celelalte poziții sunt învârtite.

Reînvârtirile se resetează la 3 dacă apare un alt simbol FISĂ sau ÎNCASARE.

Premiile FISĂ pot fi 1x, 2x, 3x, 4x, 5x, 7x, 8x, 9x, 10x, 20x, 25x sau 888x valoarea pariului total. (excluzând pariul Side Strike)

Toate premiile sunt acordate imediat și nu sunt oprite dacă apare ÎNCASARE în timpul

OPRIRE ȘI REÎNVÂRTIRE.



## SECVENȚA ÎNCASARE

Când apare ÎNCASARE, toate premiile FISĂ sunt acordate imediat, nefiind oprite pentru nicio secvență Opreire și Reînvârtire care este declanșată în respectiva învârtire.

## SIDE STRIKE

*Se aplică doar în anumite jurisdicții*

Jetonul Roșu apare doar pe rola 1.

Jetonul Verde apare doar pe rola 5.

Dacă selecția dvs. apare de 2 ori mai mult decât cealaltă selecție, se acordă 5x pariul strike total.

Dacă selecția dvs. apare cu 1 dată mai mult decât cealaltă selecție, se acordă 2x pariul strike total.

Dacă selecția dvs. și cealaltă selecție apare de 2 ori, se acordă 1x pariul strike total.

Câștigul teoretic al jucătorului pentru Side Strike este de 97,96%

## REGULILE JOCULUI

Jucați 20 de linii pentru 20 de credite (BOOM+ și WILD+ sunt dezactivați).

Plățile se efectuează conform tabelului de plăți.

Câștigurile Scatter sunt adăugate la câștigurile pe linie.

Se achită cel mai mare câștig de pe fiecare linie.

Toate câștigurile încep de pe prima rolă din stânga și plătesc de la stânga la dreapta pe role consecutive, exceptând simbolurile SCATTER, care plătesc oricum.

SCATTER apare doar pe rolele 2, 3 și 4.

WILD înlocuiește toate simbolurile, mai puțin ÎNCASARE, FISĂ și SCATTER.

Defecțiunile anulează toate plățile și jocurile.

## BOOM+ Bet

Pariați 25 de credite pentru a debloca Multiplicatorul Wild și secvențele Wild contagios.

Dacă apare un Wild, acesta declanșează Wild extensibil, Multiplicatorul Wild sau secvența Wild contagios, după cum prezintă indicatorul Secvenței Wild.

## WILD+ Bet

Activați 25 de credite pentru a debloca simboluri Wild suplimentare pe rolele 2, 3 și 4.

Pariați 40 de credite pentru a se activa ambele secvențe BOOM+ și WILD+.



## **Wild extensibil**

În timpul unei învârtiri din secvența Wild extensibil, când apare un simbol Wild, acesta acoperă toată pozițiile de pe respectiva rolă.

## **Multiplicatorul Wild**

În timpul unei învârtiri din secvența Multiplicator Wild, unul sau mai multe simboluri Wild dintr-un câștig înmulțesc câștigul cu de 2 până la 10 ori, după cum prezintă indicatorul Secvenței Wild.











## **Wild contagios**


În timpul unei învârtiri de la secvența Wild contagios, orice ROMB, TREFLĂ, INIMĂ ROȘIE sau INIMĂ NEAGRĂ care atingeți simbolul Wild care este învârtit devine și acesta Wild.

## Cum Se Joacă

Alegeți valoarea pariului și apăsați pe butonul de învârtire.

|   |  |
|---|--|
|    | <b>Butonul Învârtire</b><br>Plasează pariul și apoi învârte rolele.  |
|    | <b>Buton BOOM+</b><br>Comută Pariul Ante BOOM+.  |
|   | <b>Buton WILD+</b><br>Comută Pariul Ante WILD+.  |
|  | <b>Butonul Side Strike (Se aplică doar în anumite jurisdicții)</b><br>Deschide meniul Side Strike.<br>Numărul de pariuri Side Strike rămase va fi afișat deasupra butonului. |

|   |  |   |  |   |  |   |   |   |  |
|---|--|---|--|---|--|---|---|---|--|
|   | <p><b>Indicatorul Secvenței Wild</b></p> <p>Prezintă Secvența Wild curent, secvențele indisponibile fiind blocate.<br/>                 Jucați Boom + pentru mai multe Secvențe Wild.</p>  |   |  |   |  |   |   |   |  |
|  | <p><b>Butonul Meniu</b></p> <p>Deschide fereastra de configurare pentru Setările jocului de unde jucătorul poate modifica următoarele:</p> <table border="1" data-bbox="469 1211 1430 2056"> <tr> <td data-bbox="485 1227 746 1357">  </td> <td data-bbox="754 1211 1430 1357"> <p><b>Butoanele pentru Sunet</b></p> <p>Pornește sau, respectiv, Oprește sunetele.</p> </td> </tr> <tr> <td data-bbox="485 1361 746 1525">  </td> <td data-bbox="754 1357 1430 1525"> <p><b>Buton Informații</b></p> <p>Afișează paginile cu informații.</p> </td> </tr> <tr> <td data-bbox="485 1529 746 1834">  </td> <td data-bbox="754 1525 1430 1834"> <p><b>Butonul Joc automat (Opțional, se aplică doar în anumite jurisdicții)</b></p> <p>Deschide fereastra de configurare a Jocului automat de unde jucătorul poate selecta numărul dorit de runde de joc automat și începe jocul automat.</p> </td> </tr> <tr> <td data-bbox="485 1839 746 2056">  </td> <td data-bbox="754 1834 1430 2056"> <p><b>Buton Setări pariu</b></p> <p>Deschide fereastra de configurare a pariului de unde jucătorul poate selecta valoarea dorită a pariului.</p> </td> </tr> </table> |  | <p><b>Butoanele pentru Sunet</b></p> <p>Pornește sau, respectiv, Oprește sunetele.</p> |  | <p><b>Buton Informații</b></p> <p>Afișează paginile cu informații.</p> |  | <p><b>Butonul Joc automat (Opțional, se aplică doar în anumite jurisdicții)</b></p> <p>Deschide fereastra de configurare a Jocului automat de unde jucătorul poate selecta numărul dorit de runde de joc automat și începe jocul automat.</p> |  | <p><b>Buton Setări pariu</b></p> <p>Deschide fereastra de configurare a pariului de unde jucătorul poate selecta valoarea dorită a pariului.</p> |
|  | <p><b>Butoanele pentru Sunet</b></p> <p>Pornește sau, respectiv, Oprește sunetele.</p>   |   |  |   |  |   |   |   |  |
|  | <p><b>Buton Informații</b></p> <p>Afișează paginile cu informații.</p>   |   |  |   |  |   |   |   |  |
|  | <p><b>Butonul Joc automat (Opțional, se aplică doar în anumite jurisdicții)</b></p> <p>Deschide fereastra de configurare a Jocului automat de unde jucătorul poate selecta numărul dorit de runde de joc automat și începe jocul automat.</p>  |   |  |   |  |   |   |   |  |
|  | <p><b>Buton Setări pariu</b></p> <p>Deschide fereastra de configurare a pariului de unde jucătorul poate selecta valoarea dorită a pariului.</p>   |   |  |   |  |   |   |   |  |

|   |   |
|---|---|
|  | <p><b>Butonul Revenire la joc</b></p> <p>Se revine la jocul de bază.</p>  |
|  | <p><b>Oprește Jocul automat (Opțional, se aplică doar în anumite jurisdicții)</b></p> <p>Se oprește Jocul automat. Numărul de jocuri automate va fi indicat pe buton.</p> |
| <p><b>SOLD</b></p>  | <p><b>Contorul De Sold</b></p> <p>Afișează soldul curent al jucătorului.</p>  |
| <p><b>SIDE STRIKE</b></p>   | <p><b>Contorul Side Strike</b></p> <p>Afișează valoarea pariului Side Strike.</p>   |
| <p><b>PARIU TOTAL</b></p>   | <p><b>Contorul Pariu Total</b></p> <p>Afișează valoarea totală a mizei.</p>   |
| <p><b>CÂȘTIG</b></p>  | <p><b>Contorul Câștig</b></p> <p>Afișează valoarea curentă a câștigului.</p>  |

## Comenzi rapide de la tastatură

Bara de spațiu - Apăsarea barei de spațiu va iniția Învârtirea.

## Joc Automat

Permite desfășurarea automată a jocului normal pentru un anumit număr de învârtiri. Numărul de învârtiri poate varia de la 5 învârtiri la 100 de învârtiri.

# Fișier de asistență

## Wild 9s

Wild 9's este un joc de slot Bet 50, cu 243 de moduri și role 3x5, care include Învârtiri gratuite și Secvența Wild 9's.

Media procentului minim teoretic de returnare la jucător (RTP) cu strategia optimă este de 96,28%.

Media procentului minim teoretic de returnare la jucător (RTP) cu strategia complet opusă celei optime este de 96,13%.

## Reguli

### SIMBOLURI WILD



- WILD înlocuiește toate simbolurile.
- WILD apare doar pe rolele 2, 3 și 4.

### SCATTER



- Câștigurile Scatter sunt înmulțite cu valoarea totală a mizei.

## SECVENȚA WILD 9'S

- Orice învârtire din jocul de bază poate activa o secvență Wild 9's.
- Când este activată secvența Wild 9's, este garantat că vor apărea 1 sau mai multe simboluri WILD.
- Doar 1 WILD per rolă poate apărea, pe fiecare dintre rolele 2, 3 și/sau 4.



- Orice câștig(uri) care include(includ) simboluri WILD va(vor) fi înmulțit(e) cu un multiplicator aleatoriu de x3, x6, x9, x27 sau x45.
- Secvența Wild 9's se joacă cu modurile și la pariul învârtirii declanșatoare.

## SECVENȚA ÎNVÂRTIRI GRATUITE

- Secvența Învolviri gratuite este acordată când 3 sau mai multe simboluri Scatter GONG (și/sau WILD) apar de la stânga la dreapta, începând de pe cea mai din stânga rolă, pe role consecutive.
- La fiecare 3 simboluri WILD colectate, crește Multiplicatorul Wild.
- Secvența poate fi redeclanșată acordând același număr de învolviri gratuite ca cel ales inițial sau care a fost acordat prin selecție aleatorie.
- Redeclanșarea secvenței de Învolviri gratuite nu modifică Multiplicatorul Wild.
- Simbolurile WILD colectat și Multiplicatorul Wild sunt resetate la finalul Învolviriilor gratuite.

Selectați una dintre cele 6 opțiuni de Învolviri gratuite pe care să o jucați:

### 15 învolviri gratuite cu Multiplicator Wild începând de la x1.

- Colectați 3 simboluri WILD, apoi toate câștigurile cu WILD înlocuitor sunt x3.
- Colectați 6 simboluri WILD, apoi toate câștigurile cu WILD înlocuitor sunt x6.
- Colectați 9 simboluri WILD, apoi toate câștigurile cu WILD înlocuitor sunt x9.
- Colectați 12 simboluri WILD, apoi toate câștigurile cu WILD înlocuitor sunt x27.
- Colectați 15 simboluri WILD, apoi toate câștigurile cu WILD înlocuitor sunt x45.

*Câștigul teoretic al jucătorului pentru această opțiune este de 96,20%.*

### 12 învolviri gratuite cu Multiplicator Wild începând de la x3.

- Colectați 3 simboluri WILD, apoi toate câștigurile cu WILD înlocuitor sunt x6.
- Colectați 6 simboluri WILD, apoi toate câștigurile cu WILD înlocuitor sunt x9.
- Colectați 9 simboluri WILD, apoi toate câștigurile cu WILD înlocuitor sunt x27.
- Colectați 12 simboluri WILD, apoi toate câștigurile cu WILD înlocuitor sunt x45.

*Câștigul teoretic al jucătorului pentru această opțiune este de 96,15%.*

### 9 învolviri gratuite cu Multiplicator Wild începând de la x6.

- Colectați 3 simboluri WILD, apoi toate câștigurile cu WILD înlocuitor sunt x9.
- Colectați 6 simboluri WILD, apoi toate câștigurile cu WILD înlocuitor sunt x27.
- Colectați 9 simboluri WILD, apoi toate câștigurile cu WILD înlocuitor sunt x45.

*Câștigul teoretic al jucătorului pentru această opțiune este de 96,13%.*

### 6 învolviri gratuite cu Multiplicator Wild începând de la x9.

- Colectați 3 simboluri WILD, apoi toate câștigurile cu WILD înlocuitor sunt x27.
- Colectați 6 simboluri WILD, apoi toate câștigurile cu WILD înlocuitor sunt x45.

*Câștigul teoretic al jucătorului pentru această opțiune este de 96,28%.*

### 3 învolviri gratuite cu Multiplicator Wild începând de la x27.

- Colectați 3 simboluri WILD, apoi toate câștigurile cu WILD înlocuitor sunt x45.

*Câștigul teoretic al jucătorului pentru această opțiune este de 96,27%.*

**Selecție aleatorie.**

- Un număr inițial aleatoriu de Învârtiri gratuite este acordat - pot fi acordate 3, 6, 9, 12 sau 15 învârtiri gratuite.
- Un Multiplicator Wild inițial aleatoriu este acordat - poate fi acordat un Multiplicator Wild de x3, x6, x9 sau x27.
- Valorile posibile ale Multiplicatorului Wild sunt x3, x6, x9, x27 și x45.






*Câștigul teoretic al jucătorului pentru această opțiune este de 96,20%.*

## **REGULILE DE JOC**


- Fiecare pariu se joacă cu 243 de moduri.
- Pariul pe moduri este de 50 de credite.
- Pariul total este Pariul pe moduri înmulțit cu Multiplicatorul modurilor.
- TOATE câștigurile sunt înmulțite cu Multiplicatorul modurilor.
- Plățile se efectuează conform tabelului de plăți.
- Toate câștigurile încep de pe prima rolă din stânga și se plătesc de la stânga la dreapta pe role consecutive.
- Câștigul cel mai mare se plătește pe fiecare combinație câștigătoare.
- Câștigurile similare se adună.
- Defecțiunile anulează toate plățile și jocurile.

## Cum Se Joacă

Alegeți valoarea pariului și apăsați pe butonul de învârtire.

|   |   |
|---|---|
|    | <b>Butonul Învolvire</b><br>Plasează pariul și apoi învârtite rolele.   |
|    | <b>Butonul Meniu</b><br>Deschide o fereastră în care jucătorul poate vedea paginile cu informații; poate accesa lobby-ul; poate modifica pariurile; poate configura jocul automat și modifica setările jocului.<br><br>Accesează implicit paginile cu informații. |
| <b>SOLD:</b>  | <b>Contorul de Sold</b><br>Afișează soldul curent al jucătorului.   |
| <b>PARIU TOTAL:</b>   | <b>Contorul Pariu total</b><br>Afișează valoarea totală a mizei.  |
| <b>CÂȘTIG:</b>  | <b>Contorul Câștig</b><br>Afișează valoarea curentă a câștigului.   |
|  | <b>Buton Informații</b><br>Afișează paginile cu informații.   |
|  | <b>Butonul Revenire la joc</b><br>Se revine la jocul de bază.   |
|  | <b>Butonul Acasă</b><br>Se accesează Lobby-ul cazinoului. Configurabil de către operator.   |

|   |  |
|---|--|
|    | <p><b>Butonul Joc automat (Opțional, se aplică doar în anumite jurisdicții)</b></p> <p>Deschide fereastra de configurare a Jocului automat de unde jucătorul poate selecta numărul dorit de runde de joc automat și începe jocul automat.</p>  |
|    | <p><b>Oprește Jocul automat (Opțional, se aplică doar în anumite jurisdicții)</b></p> <p>Se oprește Jocul automat. Numărul de jocuri automate va fi indicat pe buton.</p>  |
|    | <p><b>Buton Setări pariu</b></p> <p>Deschide fereastra de configurare a pariului de unde jucătorul poate selecta valoarea dorită a pariului.</p>   |
|   | <p><b>Buton Setări joc</b></p> <p>Deschide fereastra de configurare pentru Setările jocului de unde jucătorul poate modifica următoarele:</p> <ul style="list-style-type: none"> <li>- Pornește sau Oprește sunetele</li> <li>- Pornește sau Oprește muzica de fundal (menține efectele sonore Pornite)</li> </ul> |
|  | <p><b>Butoanele pentru Sunet</b></p> <p>Pornește sau, respectiv, Oprește sunetele.</p>   |
|  | <p><b>Contor Multiplicator Wild</b></p> <p>Afișează valoarea curentă cu care vor fi înmulțite toate câștigurile WILD.</p>  |

|  |  |
|--|--|
|  | <p><b>Contor simboluri WILD colectate</b></p> <ul style="list-style-type: none"><li>- Afișează valoarea curentă cu care vor fi înmulțite toate câștigurile WILD</li><li>- Afișează numărul total de simboluri WILD colectate</li></ul> |
|--|--|

### Comenzi rapide de la tastatură

Bara de spațiu - Apăsarea barei de spațiu va iniția Învârtirea.

### Joc automat (Opțional, se aplică doar în anumite jurisdicții)

Permite desfășurarea automată a jocului normal pentru un anumit număr de învârtiri. Numărul de învârtiri poate varia de la 10 învârtiri la 100 de învârtiri.

# Fișier de asistență

## Winning Wishes™

Winning Wishes™ este un joc de slot 5x3 cu o rolă superioară suplimentară 3x1.

Acest joc conține:

- Bonus în cascadă
- Multiplicator WinMulti
- Secvența Oprește și Reînvârtire

Câștigul mediu teoretic al jucătorului (RTP) este: 94,00%

## Reguli

### Lampă Bonus



- 6 sau mai multe simboluri LAMPĂ BONUS declanșează Secvența PĂSTRARE ȘI REÎNVÂRTIRE.

### Wild



- SIMBOLUL WILD înlocuiește toate simbolurile, cu excepția simbolului LAMPĂ BONUS.

## Fisă



- FISĂ acordă între 1 și 88 de ori valoarea pariului de bază.

## Simbolul UPGRADE



- UPGRADE adaugă pariul de bază la toate simbolurile FISĂ păstrate și le transformă într-o FISĂ.

## Simbolul ÎNCASARE



- Simbolul ÎNCASARE colectează toate premiile afișate pe simbolurile FISĂ.

## Regulile De Joc

- Jucătorul selectează o valoare a Pariului total pentru a juca pe 576 de moduri.
- Pariul de bază este egal cu Pariul total împărțit la 25.
- Fiecare simbol din câștig poate fi folosit o singură dată într-o combinație câștigătoare.
- Plățile se efectuează conform tabelului de plăți.
- Câștigurile similare se adună.

- Toate câștigurile încep de pe prima rolă din stânga și se plătesc de la stânga la dreapta pe role consecutive.
- SIMBOLUL WILD înlocuiește toate simbolurile, cu excepția simbolului LAMPĂ BONUS.
- Simbolul WILD apare numai pe rolele principale (de jos) 2, 3, 4, 5 și pe rola de sus.
- O rolă de sus bonus apare deasupra roletelor 2, 3 și 4.
- Funcționarea incorectă anulează toate plățile și jocurile.

## Bonus în cascadă

- Rola de sus adaugă un simbol pe rola deasupra căreia se află pentru rolele 2, 3 și 4.
- Fiecare simbol câștigător face parte dintr-o reacție și este înlocuit de simbolurile care vin de deasupra roletelor și din dreapta pe rola de sus.
- Multiplicatorul WinMulti crește cu 1 după fiecare cascadă.
- Toate câștigurile sunt înmulțite cu multiplicatorul WinMulti actual.
- Multiplicatorul WinMulti se resetează la 1 la începutul fiecărei învârtiri din jocul de bază.
- Declanșatoarele PĂSTRARE ȘI REÎNVÂRTIRE nu provoacă o reacție.

## Secvența Păstrare și reînviartire






- 6 sau mai multe simboluri LAMPĂ BONUS declanșează Secvența PĂSTRARE ȘI REÎNVÂRTIRE.
- 3 reînviartiri acordate.
- Toate simbolurile LAMPĂ BONUS declanșatoare vor fi păstrate pe durata Secvenței PĂSTRARE ȘI REÎNVÂRTIRE.
- PĂSTRARE ȘI REÎNVÂRTIRE se joacă cu pariul declanșator.
- Premiile PĂSTRARE ȘI REÎNVÂRTIRE sunt înmulțite cu multiplicatorul WinMulti.
- Simbolurile ÎNCASARE, UPGRADE și FISĂ apar numai în timpul Secvenței PĂSTRARE ȘI REÎNVÂRTIRE.
- Evenimentele PĂSTRARE ȘI REÎNVÂRTIRE apar în următoarea ordine:
  1. Valorile simbolului LAMPĂ BONUS cresc cu suma tuturor valorilor simbolurilor FISĂ de pe role.
  2. Valorile simbolului LAMPĂ BONUS cresc cu valorile tuturor simbolurilor ÎNCASARE care au fost anterior păstrate.
  3. Orice nou simbol ÎNCASARE care apare va primi suma totală a tuturor valorilor simbolurilor FISĂ.
  4. Orice simbol UPGRADE care apare adaugă pariul de bază la valorile tuturor simbolurilor FISĂ, apoi le transformă într-un simbol FISĂ.










- În timpul oricărei reînvârtiri, simbolurile FISĂ, UPGRADE și ÎNCASARE pot să apară și sunt păstrate.
- Valorile posibile pentru FISĂ sunt: de 1, 2, 3, 4, 5, 7, 8, 9, 10, 25, sau de 88 de ori pariul de bază.
- Noile simboluri FISĂ, UPGRADE și ÎNCASARE resetează Contorul reînvârtirilor la 3.
- Dacă toate pozițiile sunt umplute cu simboluri, atunci toate premiile sunt dublate și Secvența PĂSTRARE ȘI REÎNVÂRTIRE se încheie.

## Cum se joacă

Alegeți valoarea pariului și apăsați pe butonul de învârtire.

|   |   |   |
|---|---|---|
|    | <p><b>Butonul Învârtire</b></p> <ul style="list-style-type: none"> <li>• Plasează pariul și apoi învârte rolele.</li> </ul>   |   |
|  | <p><b>Butonul Meniu</b></p> <ul style="list-style-type: none"> <li>• Deschide fereastra de configurare pentru Setările jocului de unde jucătorul poate modifica următoarele:</li> </ul> |   |
|   |    | <p><b>Butoanele Sunet</b></p> <ul style="list-style-type: none"> <li>• Porniți sau opriți sunetul.</li> </ul>   |
|   |    | <p><b>Buton Informații</b></p> <ul style="list-style-type: none"> <li>• Afișează paginile cu informații.</li> </ul>   |
|   |    | <p><b>Butonul Joc automat (Opțional, se aplică doar în anumite jurisdicții)</b></p> <ul style="list-style-type: none"> <li>• Deschide fereastra de configurare a Jocului automat de unde jucătorul</li> </ul> |

|   |  |   |
|---|--|---|
|   |  | poate selecta numărul dorit de runde de joc automat și începe jocul automat.  |
|   |   | <p><b>Buton Setări Pariu</b></p> <ul style="list-style-type: none"> <li>• Deschide fereastra de configurare a pariului de unde jucătorul poate selecta valoarea dorită a pariului.</li> </ul> |
|    | <p><b>Butonul Revenire la joc</b></p> <ul style="list-style-type: none"> <li>• Se revine la jocul de bază.</li> </ul>  |   |
|   | <p><b>Oprește Jocul automat (Opțional, se aplică doar în anumite jurisdicții)</b></p> <ul style="list-style-type: none"> <li>• Se oprește Jocul automat. Numărul de jocuri automate va fi indicat pe buton.</li> </ul> |   |
|  | <p><b>Contorul multiplicatorului WinMulti</b></p> <ul style="list-style-type: none"> <li>• Afișează valoarea curentă a multiplicatorului.</li> </ul>   |   |
|  | <p><b>Contorul De Sold</b></p> <ul style="list-style-type: none"> <li>• Afișează soldul curent al jucătorului.</li> </ul>  |   |
|  | <p><b>Contorul Pariu Total</b></p> <ul style="list-style-type: none"> <li>• Afișați pariul total mizat.</li> </ul>   |   |
|  | <p><b>Contorul Câștig</b></p>  |   |

|  |   |
|--|---|
|  | <ul style="list-style-type: none"><li>• Afișează valoarea curentă a câștigului.</li></ul> |
|--|---|

## **Comenzi Rapide De La Tastatură**

- Bara de spațiu - Apăsarea barei de spațiu va iniția Învârtirea.

## **Joc Automat (Opțional, se aplică doar în anumite jurisdicții)**

- Permite jucarea automată a mai multor jocuri obișnuite consecutive, pentru un anumit număr de învârtiri.

Acestea sunt regulile jocului, versiunea 1 din data 16.10.2023.

# Fișier de asistență

## Winning Wishes™

Winning Wishes™ este un joc de slot 5x3 cu o rolă superioară suplimentară 3x1.

Acest joc conține:

- Bonus în cascadă
- Multiplicator WinMulti
- Secvența Oprește și Reînvârtire

Câștigul mediu teoretic al jucătorului (RTP) este: 95,92%

## Reguli

### Lampă Bonus



- 6 sau mai multe simboluri LAMPĂ BONUS declanșează Secvența PĂSTRARE ȘI REÎNVÂRTIRE.

### Wild



- SIMBOLUL WILD înlocuiește toate simbolurile, cu excepția simbolului LAMPĂ BONUS.

## Fisă



- FISĂ acordă între 1 și 88 de ori valoarea pariului de bază.

## Simbolul UPGRADE



- UPGRADE adaugă pariul de bază la toate simbolurile FISĂ păstrate și le transformă într-o FISĂ.

## Simbolul ÎNCASARE



- Simbolul ÎNCASARE colectează toate premiile afișate pe simbolurile FISĂ.

## Regulile De Joc

- Jucătorul selectează o valoare a Pariului total pentru a juca pe 576 de moduri.
- Pariul de bază este egal cu Pariul total împărțit la 25.
- Fiecare simbol din câștig poate fi folosit o singură dată într-o combinație câștigătoare.
- Plățile se efectuează conform tabelului de plăți.
- Câștigurile similare se adună.

- Toate câștigurile încep de pe prima rolă din stânga și se plătesc de la stânga la dreapta pe role consecutive.
- SIMBOLUL WILD înlocuiește toate simbolurile, cu excepția simbolului LAMPĂ BONUS.
- Simbolul WILD apare numai pe rolele principale (de jos) 2, 3, 4, 5 și pe rola de sus.
- O rolă de sus bonus apare deasupra roletelor 2, 3 și 4.
- Funcționarea incorectă anulează toate plățile și jocurile.

## Bonus în cascadă

- Rola de sus adaugă un simbol pe rola deasupra căreia se află pentru rolele 2, 3 și 4.
- Fiecare simbol câștigător face parte dintr-o reacție și este înlocuit de simbolurile care vin de deasupra roletelor și din dreapta pe rola de sus.
- Multiplicatorul WinMulti crește cu 1 după fiecare cascadă.
- Toate câștigurile sunt înmulțite cu multiplicatorul WinMulti actual.
- Multiplicatorul WinMulti se resetează la 1 la începutul fiecărei învârtiri din jocul de bază.
- Declanșatoarele PĂSTRARE ȘI REÎNVÂRTIRE nu provoacă o reacție.






## Secvența Păstrare și reînviartire








- 6 sau mai multe simboluri LAMPĂ BONUS declanșează Secvența PĂSTRARE ȘI REÎNVÂRTIRE.
- 3 reînviartiri acordate.
- Toate simbolurile LAMPĂ BONUS declanșatoare vor fi păstrate pe durata Secvenței PĂSTRARE ȘI REÎNVÂRTIRE.
- PĂSTRARE ȘI REÎNVÂRTIRE se joacă cu pariul declanșator.
- Premiile PĂSTRARE ȘI REÎNVÂRTIRE sunt înmulțite cu multiplicatorul WinMulti.
- Simbolurile ÎNCASARE, UPGRADE și FISĂ apar numai în timpul Secvenței PĂSTRARE ȘI REÎNVÂRTIRE.
- Evenimentele PĂSTRARE ȘI REÎNVÂRTIRE apar în următoarea ordine:
  1. Valorile simbolului LAMPĂ BONUS cresc cu suma tuturor valorilor simbolurilor FISĂ de pe role.
  2. Valorile simbolului LAMPĂ BONUS cresc cu valorile tuturor simbolurilor ÎNCASARE care au fost anterior păstrate.
  3. Orice nou simbol ÎNCASARE care apare va primi suma totală a tuturor valorilor simbolurilor FISĂ.
  4. Orice simbol UPGRADE care apare adaugă pariul de bază la valorile tuturor simbolurilor FISĂ, apoi le transformă într-un simbol FISĂ.

- În timpul oricărei reînvârtiri, simbolurile FISĂ, UPGRADE și ÎNCASARE pot să apară și sunt păstrate.
- Valorile posibile pentru FISĂ sunt: de 1, 2, 3, 4, 5, 7, 8, 9, 10, 25, sau de 88 de ori pariul de bază.
- Noile simboluri FISĂ, UPGRADE și ÎNCASARE resetează Contorul reînvârtirilor la 3.
- Dacă toate pozițiile sunt umplute cu simboluri, atunci toate premiile sunt dublate și Secvența PĂSTRARE ȘI REÎNVÂRTIRE se încheie.

## Cum se joacă

Alegeți valoarea pariului și apăsați pe butonul de învârtire.

|   |   |   |
|---|---|---|
|    | <p><b>Butonul Învârtire</b></p> <ul style="list-style-type: none"> <li>• Plasează pariul și apoi învârte rolele.</li> </ul>   |   |
|  | <p><b>Butonul Meniu</b></p> <ul style="list-style-type: none"> <li>• Deschide fereastra de configurare pentru Setările jocului de unde jucătorul poate modifica următoarele:</li> </ul> |   |
|   |    | <p><b>Butoanele Sunet</b></p> <ul style="list-style-type: none"> <li>• Porniți sau opriți sunetul.</li> </ul>   |
|   |    | <p><b>Buton Informații</b></p> <ul style="list-style-type: none"> <li>• Afișează paginile cu informații.</li> </ul>   |
|   |    | <p><b>Butonul Joc automat (Opțional, se aplică doar în anumite jurisdicții)</b></p> <ul style="list-style-type: none"> <li>• Deschide fereastra de configurare a Jocului automat de unde jucătorul</li> </ul> |

|   |  |   |
|---|--|---|
|   |  | poate selecta numărul dorit de runde de joc automat și începe jocul automat.  |
|   |   | <p><b>Buton Setări Pariu</b></p> <ul style="list-style-type: none"> <li>• Deschide fereastra de configurare a pariului de unde jucătorul poate selecta valoarea dorită a pariului.</li> </ul> |
|    | <p><b>Butonul Revenire la joc</b></p> <ul style="list-style-type: none"> <li>• Se revine la jocul de bază.</li> </ul>  |   |
|   | <p><b>Oprește Jocul automat (Opțional, se aplică doar în anumite jurisdicții)</b></p> <ul style="list-style-type: none"> <li>• Se oprește Jocul automat. Numărul de jocuri automate va fi indicat pe buton.</li> </ul> |   |
|  | <p><b>Contorul multiplicatorului WinMulti</b></p> <ul style="list-style-type: none"> <li>• Afișează valoarea curentă a multiplicatorului.</li> </ul>   |   |
|  | <p><b>Contorul De Sold</b></p> <ul style="list-style-type: none"> <li>• Afișează soldul curent al jucătorului.</li> </ul>  |   |
|  | <p><b>Contorul Pariu Total</b></p> <ul style="list-style-type: none"> <li>• Afișați pariul total mizat.</li> </ul>   |   |
|  | <p><b>Contorul Câștig</b></p>  |   |



|  |   |
|--|---|
|  | <ul style="list-style-type: none"><li>• Afișează valoarea curentă a câștigului.</li></ul> |
|--|---|

## **Comenzi Rapide De La Tastatură**

- Bara de spațiu - Apăsarea barei de spațiu va iniția Învârtirea.

## **Joc Automat (Opțional, se aplică doar în anumite jurisdicții)**

- Permite jucarea automată a mai multor jocuri obișnuite consecutive, pentru un anumit număr de învârtiri.

Acestea sunt regulile jocului, versiunea 1 din data 16.10.2023.

# Fișier de asistență

## Zodiac Infinity Reels™

Zodiac Infinity Reels™ este un joc slot inovator cu un nou tip de mecanică.

Jucătorul începe cu 3 role x 4 rânduri. Se pot adăuga role noi la infinit; fiecare rolă nouă crește multiplicatorul pentru toate câștigurile cu simboluri.

Adaugă o secvență incitantă Roată, care plătește premii instant și, de asemenea, poate crește numărul de învârtiri și valoarea de creștere a multiplicatorului de câștig pentru următoarea secvență de Învolviri gratuite.

Fiecare învârtire are șansa de a adăuga role noi pentru câștiguri mai mari și o încercare de a ajunge la jackpot. La a 15-a rolă jucătorul primește Premiul Jackpot în valoare de 888x pariul total.

Câștigul Teoretic Al Jucătorului Este: 95,57%.

## Regulile

### Wild

Simbolul Zodiac înlocuiește toate simbolurile, în afară de SCATTER.

### Scatter

Orice câștig pentru simbolul ROATĂ obținut în timpul jocului de bază declanșează secvența Roată.

### Plățile Simbolului

Simbolurile plătesc de la stânga spre dreapta, cu excepția simbolului ROATĂ (care plătește în orice direcție), dacă aparițiile simbolului participant sunt în număr de cel puțin 5.

Câștigurile din simbol sunt calculate ca numărul de simboluri participante înmulțit cu valoarea simbolului din Tabelul de plăți.

Câștigurile sunt înmulțite cu valoarea fisei.

## Rolele Infinitului (Infinity Reels)

Toate învârtirile încep cu 3 role.

La orice învârtire, dacă rola din extrema dreaptă îmbunătățește orice combinație de simboluri, atunci în dreapta se adaugă o rolă suplimentară.

Noua rolă este învârtită și, dacă din nou îmbunătățește orice combinație de simboluri, atunci este adăugată o nouă rolă și așa mai departe.

Câștigurile sunt calculate după ce nu mai este adăugată nicio rolă.

Nu este impusă nicio limită superioară privind numărul de role care pot fi adăugate.

## Multiplicator Simbol

Multiplicatorul simbolului se aplică la toate câștigurile simbolului.

În orice joc nou, Multiplicatorul simbolului începe de la 1.

În jocul de bază, Multiplicatorul simbolului crește cu 1 de fiecare dată când este adăugată o nouă rolă.

În Înviertirile gratuite, Multiplicatorul de simboluri crește cu o valoare între 1 și 7 (în funcție de rezultatul din secvența Roata) de fiecare dată când este adăugată o rolă nouă.

Multiplicatorul simbolului începe de la 1 când încep Înviertirile gratuite, însă nu se resetează între Înviertirile gratuite.

Nu este impusă nicio limită superioară pentru Multiplicatorul simbolului.

## Secvența Roată

Orice câștig pentru simbolul ROATĂ obținut în timpul jocului de bază declanșează secvența Roată.

După secvența Roată, vor începe Înviertirile gratuite.

Secvența Roată plătește premii instant și, de asemenea, poate crește numărul de înviertiri și valoarea de creștere a multiplicatorului de câștig pentru următoarea secvență de Înviertiri gratuite.

Sunt stocate 8 înviertiri gratuite cu un o valoare de creștere de 1 a Multiplicatorului de câștig din simboluri.

Sunt afișate cinci roți cu premii cu valori din ce în ce mai mari.

Este învârtită prima roată.

Dacă se câștigă un premiu, acesta este plătit și secvența Roată se încheie.

Dacă se câștigă o valoare de creștere a numărului de Înviertiri gratuite sau a Multiplicatorului de câștig din simboluri, această valoare este adăugată la numărul stocat și este învârtită roata următoare.

Cea de-a cincea roată conține doar premii Jackpot, astfel că toate pozițiile vor conduce la terminarea secvenței Roată.

Premiile Jackpot sunt:

Grand: 1000 x pariul total

Major: 100 x pariul total

Minor: 25 x pariul total

Mini: 10 x pariul total

Secvența Roată se joacă cu același pariu ca cel din învârtirea declanșatoare.

## **Bonusul Infinity**

Un premiu de 888x pariul total (22.200 de fise) este acordat pentru orice învârtire care determină adăugarea a 13 sau mai multe role.

Multiplicatorul de simboluri nu se aplică câștigurilor din bonusul Infinity.

## **Învârtiri Gratuite**

Învârtirile gratuite încep după finalizarea secvenței Roată.

Jucătorul primește numărul de învârtiri stocate în secvența Roată.

Multiplicatorul de simboluri crește cu numărul stocat în secvența Roată de fiecare dată când este adăugată o rolă nouă.

Orice câștig cu simbolul ROATĂ în timpul Învârtirilor gratuite acordă 4 învârtiri suplimentare.

Învârtirile gratuite sunt jucate cu același pariu ca la învârtirea declanșatoare.

## **Regulile De Joc**

25 de fise pentru a juca.

Numărul de simboluri participante pentru simbolurile mai mari de un singur rând este calculat ca numărul total de rânduri pe care le acoperă simbolul în modul de afișare cu patru rânduri active.

Simbolurile plătesc de la stânga spre dreapta, cu excepția simbolului ROATĂ (care plătește în orice direcție), dacă aparițiile simbolului participant sunt în număr de cel puțin 5. Simbolurile plătesc ca Scatter.

Plățile simbolului sunt calculate ca numărul de simboluri participante înmulțit cu valoarea simbolului din Tabelul de plată.

Câștigurile sunt înmulțite cu valoarea fisei.

Câștigurile identice pentru simboluri diferite sunt adunate.








Simbolul ZODIAC înlocuiește toate simbolurile, în afară de ROATĂ.




Funcționarea incorectă anulează toate plățile și jocurile.

Câștigul Teoretic Al Jucătorului Este: 95,57%.

## Modul de joc

Alegeți valoarea pariului și apăsați butonul învârtire.

|   |  |
|---|--|
|    | <p><b>Butonul Înviertire</b></p> <p>Plasează un pariu în funcție de liniile selectate și pariul pe linie; după aceea învârte rolele.</p>   |
|    | <p><b>Butonul Meniu</b></p> <p>Deschide o fereastră în care jucătorul poate vedea paginile cu informații; poate accesa lobby-ul; poate modifica pariurile; poate configura jocul automat și modifica setările jocului.</p> <p>Accesează implicit paginile cu informații.</p> |
| <p><b>SOLD:</b></p>   | <p><b>Contorul de Sold</b></p> <p>Afișează soldul curent al jucătorului.</p>   |
| <p><b>PARIU TOTAL:</b></p>  | <p><b>Contorul Pariu total</b></p> <p>Afișează valoarea totală a mizei.</p>  |
| <p><b>CÂȘTIG:</b></p>   | <p><b>Contorul Câștig</b></p> <p>Afișează valoarea curentă a câștigului.</p>   |
|  | <p><b>Buton Informații</b></p> <p>Afișează paginile cu informații.</p>   |
|  | <p><b>Butonul Revenire la joc</b></p> <p>Se revine la jocul de bază.</p>   |
|  | <p><b>Butonul Acasă</b></p> <p>Se accesează Lobby-ul cazinoului. Configurabil de către operator.</p>   |
|  | <p><b>Butonul Joc automat</b></p> <p>Opens Autoplay configuration window, where the player can selecta numărul dorit de runde de joc automat și începe jocul automat.</p>  |
|  | <p><b>Oprește Jocul automat</b></p> <p>Se oprește Jocul automat. Numărul de jocuri automate va fi indicat pe buton.</p>  |

|   |  |
|---|--|
|  | <p><b>Buton Setări pariu</b></p> <p>Deschide fereastra de configurare a pariului de unde jucătorul poate selecta valoarea dorită a pariului.</p>   |
|  | <p><b>Buton Setări joc</b></p> <p>Deschide fereastra de configurare pentru Setările jocului de unde jucătorul poate modifica următoarele:</p> <ul style="list-style-type: none"> <li>- Pornește sau Oprește sunetele</li> <li>- Pornește sau Oprește muzica de fundal (menține efectele sonore Pornite)</li> <li>- Pornește sau Oprește modul pentru stângaci</li> </ul> |
|  | <p><b>Butoanele pentru Sunet</b></p> <p>Pornește sau, respectiv, Oprește sunetele.</p>   |

## Comenzi rapide de la tastatură

Tasta Spațiu: Apăsarea tastei Spațiu va iniția Învârtirea.

## Joc Automat

Permite desfășurarea automată a jocului normal pentru un anumit număr de învârtiri. Opțiunile pentru numărul de învârtiri sunt de la 10 învârtiri la 100 de învârtiri.

## PENTRU A JUCA JOCUL:

1. Alegeți un nivel de pariere.
2. Rotiți rolele cu:

- Făcând clic pe/apăsând butonul Spin.
- Făcând clic pe/apăsând bara de spațiu (doar modul desktop).
- Începerea unui număr stabilit de rotiri folosind meniul Joc automat.

În timp ce rolele se rotesc, puteți opri rapid jocul apăsând butonul Rotire.

Jocul rapid mărește viteza de rotire a rolei pentru a afișa rezultatele rotirii mai rapid, fără a le afecta.

Deschideți setările pentru a activa/dezactiva opțiunea Joc rapid.

Unele dintre aceste setări pot să nu fie disponibile în jocul pe care îl jucați.

Toate pariurile și plățile sunt în moneda utilizatorului.

## SETĂRI DE JOC AUTOMAT

Aici puteți alege setările dvs. preferate pentru Jocul automat.

Aflați mai multe despre setările Jocului automat:

Setările Jocului automat diferă de la joc la joc. Este posibil ca jocul dvs. să nu aibă toate aceste setări. Jocul automat nu poate fi disponibil pe anumite piețe.

- Jocul automat vă permite să jucați automat un număr setat de runde de joc consecutive, fără să interacționați cu jocul.

- Jocul automat se joacă cu ultima valoare a pariului selectată sau cu valoarea pariului implicită a cazinoului.

- Fiecare joc are diferite setări de Joc automat. Este posibil ca unele setări să nu fie disponibile în jocul pe care îl jucați.

- Numărul de rotiri care rămân în sesiunea dvs. de Joc automat este afișat în joc.

- Jocul automat se oprește atunci când sunt declanșate Free Spins.

### Setări Joc automat

#### Numărul de rotiri

Setați numărul de rotiri pe care doriți să le jucați.

#### Oprește la orice câștig

Opriți sesiunea dacă câștigați o rotire.

#### Limită câștig unic

Opriți sesiunea dacă câștigul depășește sau este egal cu suma selectată.

#### Limită câștig

Opriți sesiunea dacă soldul dvs. crește și depășește sau este egal cu valoarea selectată.

#### Limită pierdere

Opriți sesiunea dacă soldul dvs. scade sub valoarea selectată.

### Start Joc automat:

- Faceți clic/atingeți butonul Joc automat. Aceasta va deschide dialogul cu setările care vă permit să selectați numărul de rotiri pe care doriți să le jucați și să reglați setările de oprire.

- Faceți clic pe/atingeți setările Jocului automat.

- Faceți clic pe/atingeți Confirmare pentru a porni Jocul automat. Aceasta pornește sesiunea Joc automat și continuă până când rămâneți fără rotiri setate sau faceți clic pe/atingeți butonul Stop.

• Faceți clic/atingeți butonul Stop pentru a termina Jocul automat. Efectuarea clicului/atingerea pe acest buton nu influențează rezultatul rotirii.

## DESPRE JOC

Heroes Hunt 2 este un joc MEGAWAYS™ cu 6 rânduri și 6 role, care include 3 eroi deblocabili, fiecare activând o funcție (Explosion, Expanding Wild și Respin), Werewolf Free Spins, Vampire Free Spins și Super Free Spins.

Randamentul teoretic pentru jucător pentru acest joc este de 94.00%, în funcție de funcțiile deblocate:

- Explosion: 93.71%.
- Expanding Wild: 93.73%.
- Respin: 93.74%.
- Explosion + Expanding Wild: 94.00%.
- Explosion + Respin: 94.00%.
- Expanding Wild + Respin: 94.00%.
- Explosion + Expanding Wild + Respin: 94.09%.

Jocul este jucat pe 64-46 656 MEGAWAYS™.

Un câștig MEGAWAYS™ apare atunci când 3 sau mai multe simboluri identice se aliniază pe role consecutive de la stânga la dreapta.

Toate câștigurile se plătesc de la stânga la dreapta.

Câștigul este înmulțit cu numărul de simboluri câștigătoare per rolă, în funcție de tabelul de plată și de multiplier Wild (dacă există).

Combi-națiile câștigătoare și plățile sunt făcute în funcție de tabelul de plată.

Tabelul de plată reflectă configurația curentă a pariului și se modifică în funcție de pariul total.

Toate pariurile și plățile se efectuează în moneda utilizatorului. Plățile sunt în funcție de pariul total.

Se plătește doar cel mai mare câștig pentru fiecare MEGAWAYS™.

Se plătește doar cea mai lungă combinație pentru fiecare simbol.

Sunt adăugate câștigurile simultane de pe diferite MEGAWAYS™.

Acest joc prezintă o limită de câștig de 20000x pariul făcut pentru runda de joc.

## SIMBOLURI SPECIALE

La începutul fiecărei rotiri, un număr de maxim 4 simboluri Blocker sunt prezente pe fiecare rolă.

Simbolurile Blocker nu fac parte din combinațiile câștigătoare.

Simbolul Wild poate fi creat de funcția Expanding Wild și Werewolf Wild. Simbolul Wild poate apărea și pe rolele 2-5 în timpul Super Free Spins.

Simbolul Wild înlocuiește toate simbolurile plătibile în timpul evaluării câștigului.

## HEROES HUNT

Jocul este caracterizat de prezența a 3 eroi deblocabili. Fiecare erou are o funcție care îi corespunde:

- Wizard - funcția Explosion.
- Warrior - funcția Expanding Wild.
- Archer - funcția Respin.

*Pentru mai multe detalii, consultați secțiunea despre funcții.*

Fiecare funcție poate fi activată dacă eroul ei corespunzător este deblocat.

La începutul jocului alegeți un erou inițial pe care să-l deblocați și cu care să jucați, ceilalți doi eroi încep cu 0 EXP (puncte de experiență) și pot fi deblocați.



Un erou este deblocat atunci când se colectează 3 EXP.

EXP colectate se păstrează între runde de joc.

Niciun EXP suplimentar nu este colectat pentru un erou deja deblocat.

EXP pot fi colectate din simbolurile Chest.

Simbolurile Chest pot apărea doar pe rola 6 în Jocul de bază, atunci când există cel puțin un erou blocat.

Când apare un simbol Chest, acesta acordă aleatoriu 1 din 4 recompense posibile:

- +1 Wizard EXP.
- +1 Warrior EXP.
- +1 Archer EXP.
- 10 Werewolf Free Spins.

*Pentru mai multe detalii, consultați secțiunea Werewolf Free Spins.*

Simbolul Chest acordă recompensa înainte de activarea oricăror funcții. După acordarea recompensei, simbolul Chest se transformă într-un simbol Blocker.

Recompensele sunt utilizate după încheierea rundei actuale de joc.

## **FUNCȚIA EXPLOSION**

Funcția Explosion se activează atunci când apar unul sau mai multe simboluri Explosion.

Simbolul Explosion poate apărea pe rolele 2-5 din jocul de bază dacă Wizard este deblocat și în timpul Vampire Free Spins.

Fiecare simbol Explosion explodează, eliminându-se pe sine însuși, simbolurile obișnuite necâștigătoare și simbolurile Blocker dintr-o zonă 2x2 sau 3x3 adiacentă simbolului Explosion sau aflată în jurul acestuia. Toate simbolurile Explosion explodează simultan.

După Explosion, un simbol aleatoriu obișnuit este ales și generat în toate pozițiile explodate.

## **FUNCȚIA EXPANDING WILD**

Funcția Expanding Wild se activează atunci când este activată atunci când apar unul sau mai multe simboluri Expanding Wild.

Simbolul Expanding Wild poate apărea pe rolele 2-5 din jocul de bază dacă Warrior este deblocat și în timpul Vampire Free Spins.

Fiecare simbol Expanding Wild se extinde pentru a acoperi întreaga rolă, eliminând toate simbolurile de deasupra și dedesubt.

Fiecare simbol Expanding Wild generează și un simbol Wild și îl plasează într-o poziție aleatorie. După ce toate simbolurile Expanding Wild se extind, fiecare simbol Expanding Wild primește un Multiplier aleatoriu între x2 și x6.

Simbolurile Expanding Wild înlocuiesc toate simbolurile plătibile la evaluarea câștigului.

Simbolurile Expanding Wild multiplică câștigurile din care fac parte în funcție de multipliers lor.

Dacă 2 sau mai multe simboluri Expanding Wild fac parte din aceeași combinație câștigătoare, multipliers corespunzători sunt înmulțiți unul cu celălalt.

## **FUNCȚIA RESPIN**

Funcția Respin se activează atunci când apar unul sau mai multe simboluri Respin.

Simbolul Respin poate apărea pe rolele 2-5 din jocul de bază dacă eroul Archer este deblocat și în timpul Vampire Free Spins.

Fiecare simbol Respin se elimină pe sine și 4-9 simboluri obișnuite aleatorii necâștigătoare sau simboluri Blocker. Simbolurile noi apoi apar creând oportunități suplimentare de câștig.

Dacă nu există suficiente simboluri eligibile pentru a fi eliminate, funcția Respin va elimina toate simbolurile

eligibile.

Funcția Respin acordă, de asemenea, un multiplier rundei Jocului de bază dacă este activată în Jocul de bază sau unei Free Spin dacă este activată în Vampire Free Spins.

Respin multiplier începe de la x1 și crește cu 1 pentru fiecare simbol non-Respin eliminat de funcția Respin. Respin multiplier se aplică la calcularea câștigului la sfârșitul rundei.

Funcția Respin din Jocul de bază multiplier nu se aplică în Werewolf sau Vampire Free Spins activate în aceeași rundă.

## WEREWOLF FREE SPINS

Simbolul Chest poate activa 10 Mimic Werewolf Free Spins.

În timpul Werewolf Free Spins, simbolurile Werewolf Wild pot apărea pe rolele 2-5.

Simbolul Werewolf Wild apărut activează funcția Werewolf Wild, transformând simbolurile Warrior, Wizard și Archer care se află cu o poziție deasupra, dedesubt, la stânga și la dreapta acestuia în simboluri Wild.

Simbolurile Werewolf Wild pot înlocui toate simbolurile plățibile în timpul evaluării câștigului.

Werewolf Free Spins nu pot fi reactivate.

Werewolf Free Spins sunt jucate cu aceeași configurație a pariului ca runda care a activat Werewolf Free Spins.

## VAMPIRE FREE SPINS

Simbolurile Key pot apărea pe rolele 1-6 din jocul de bază, atunci când toți cei 3 eroi sunt deblocați.

10 Vampire Free Spins sunt activate atunci când pe role se adună 3 simboluri Key într-o rundă de joc.

În timpul Vampire Free Spins, toți cei 3 eroi sunt deblocați.

În timpul Vampire Free Spins, simbolurile Vampire pot apărea pe rolele 1-6.

Pentru fiecare simbol Vampire distrus de funcția Explosion, Expanding Wild sau Respin, se acordă 1 Vampire Free Spin suplimentară.

Fiecare simbol câștigător Vampire acordă, de asemenea, 1 Vampire Free Spin după ce câștigurile sunt plătite. Dacă 12 sau mai multe simboluri Vampire sunt distruse sau plătite, Vampire este ucis, Super Free Spins sunt activate după ce Vampire Free Spins sunt terminate.

Vampire Free Spins sunt jucate cu aceeași configurație a pariului ca runda care a activat Vampire Free Spins. După Vampire Free Spins, toți cei 3 eroi sunt blocați, iar dvs. alegeți un erou inițial pe care să-l deblocați și cu care să jucați.

Cumpărarea Vampire Free Spins nu avansează sau resetează EXP. a eroilor.

## SUPER FREE SPINS

2 Super Free Spins sunt activate când Vampire este ucis în Vampire Free Spins. Super Free Spins sunt activate când Vampire este ucis în Vampire Free Spins.

În timpul Super Free Spins, toate câștigurile sunt înmulțite cu un Multiplier fix de x100.

În timpul Super Free Spins, toate pozițiile de pe role sunt deblocate și jocul este jucat cu 46 656 MEGAWAYS™.

Numai simbolurile Wild și cele obișnuite pot apărea în timpul Super Free Spins.

Super Free Spins sunt jucate cu aceeași configurație a pariului ca runda care a activat Super Free Spins.

Super Free Spins nu pot fi reactivate.

## ORDINEA FUNCȚIILOR

Funcțiile jocului, dacă sunt eligibile, au următoarea prioritate de soluționare:

- 1) Simbolurile Chest acordă recompense.
- 2) Toate simbolurile Key sunt colectate.
- 3) Funcția Werewolf Wild.

- 4) Toate simbolurile Expanding Wild se extind.
- 5) Toate simbolurile Respin sunt activate.
- 6) Toate simbolurile Explosion explodează.
- 7) Câștigurile sunt evaluate și plătite.

## **CUMPĂRĂ FREE SPINS**

Doar în jocul de bază pot fi cumpărate Free Spins.

Werewolf Free Spins costă 30x și activează direct Werewolf Free Spins.

Vampire Free Spins costă 100x și activează direct Vampire Free Spins.

Câștigul teoretic al jucătorului pentru cumpărarea funcției Werewolf Free Spins este de 93.70%.

Câștigul teoretic al jucătorului pentru cumpărarea funcției Vampire Free Spins este de 94.15%.

Cumpărarea Free Spins nu avansează și nu resetează EXP. a eroilor.

Plata se face în funcție de valoarea pariului pe o rotire.

## **INFORMAȚII SUPLIMENTARE**

Defecțiunile anulează toate plățile și jocurile.

Jocurile incomplete vor fi soluționate automat după 2 zile. Toate câștigurile rezultate din soluționarea automată vor fi plătite în contul jucătorului.

Versiunea în limba engleză a regulilor jocului prevalează.

## PENTRU A JUCA JOCUL:

1. Alegeți un nivel de pariere.
2. Rotiți rolele:

- Făcând clic pe/apăsând butonul Spin.
- Făcând clic pe/apăsând bara de spațiu (doar modul desktop).
- Începerea unui număr stabilit de rotiri folosind meniul Joc automat.

b În timp ce rolele se rotesc, puteți opri rapid jocul apăsând butonul Spin. Unele dintre aceste setări pot să nu fie disponibile în jocul pe care îl jucați.

## SETĂRI DE JOC AUTOMAT

Aici puteți alege setările dvs. preferate pentru Jocul automat. Aflați mai multe despre setările Jocului automat:

Setările Jocului automat diferă de la joc la joc. Este posibil ca jocul dvs. să nu aibă toate aceste setări. Este posibil ca jocul automat să nu fie disponibil pe anumite piețe.

- Jocul automat vă permite să jucați automat un anumit număr de runde consecutive de joc fără să interacționați cu jocul.
- Jocul automat se joacă cu ultima valoare de pariuri selectată sau cu valoarea pariului implicită a cazinoului.
- Fiecare joc are diferite setări de Joc automat. Este posibil ca unele setări să nu fie disponibile în jocul pe care îl jucați.
- Numărul de rotiri care rămân în sesiunea dvs. de Joc automat este afișat în joc.
- Jocul automat se oprește atunci când sunt activate Free Spins.

Setări de Joc automat

Număr de rotiri

Setați numărul de rotiri pe care doriți să le jucați.

Oprește la orice câștig

Opriți sesiunea dacă câștigați la o rotire.

Limită câștig unic

Opriți sesiunea dacă câștigul depășește sau este egal cu suma selectată.

Limită câștig

Opriți sesiunea dacă soldul dvs. crește și depășește sau este egal cu valoarea selectată.

Limită pierdere

Opriți sesiunea dacă soldul dvs. scade sub valoarea selectată sau este egal cu aceasta.

Începeți Jocul automat:

- Faceți clic/atingeți butonul Joc automat. Aceasta va deschide dialogul cu setările care vă permit să selectați numărul de rotiri pe care doriți să le jucați și să reglați setările de oprire.
- Faceți clic/atingeți setările Jocului dvs. automat.
- Faceți clic/atingeți Confirm pentru a începe Jocul automat. Aceasta pornește sesiunea Joc automat și continuă până când rămâneți fără rotiri setate sau faceți clic pe/atingeți butonul Stop.

• Faceți clic/atingeți butonul Stop pentru a opri Jocul automat. Efectuarea clicului/atingerea pe acest buton nu influențează rezultatele rotirii.

## DESPRE JOC

Heroes Hunt este un joc MEGAWAYS™ cu 6 rânduri și 6 role, care include 3 eroi deblocabili, fiecare activând o feature (Explosion, Expanding Wild și Respin), Avalanche, Mimic Free Spins și Dragon Free Spins. Randamentul teoretic pentru jucător pentru acest joc este de 96.65%, în funcție de features deblocate:

- Explosion: 96.26%.
- Expanding Wild: 96.26%.
- Respin: 96.26%.
- Explosion + Expanding Wild: 96.53%.
- Explosion + Respin: 96.54%.
- Expanding Wild + Respin: 96.53%.
- Explosion + Expanding Wild + Respin: 96.86%.

Jocul este jucat pe 64-46 656 MEGAWAYS™.

Un câștig MEGAWAYS™ apare atunci când 3 sau mai multe simboluri identice aterizează pe role consecutive de la stânga la dreapta.

Toate câștigurile se plătesc de la stânga la dreapta.

Câștigul este înmulțit cu numărul de simboluri câștigătoare per rolă, în funcție de tabelul de plată și de multiplicatorul Wild (dacă există).

Combi-națiile câștigătoare și plățile sunt făcute în funcție de tabelul de plată.

Tabelul de plată reflectă configurația curentă a pariului și modificările în conformitate cu pariul total.

Toate pariurile și plățile sunt în credite. Plățile se bazează pe pariul total.

Se plătește doar cel mai mare câștig pentru fiecare MEGAWAYS™.

Se plătește doar cea mai lungă combinație de plată pentru fiecare simbol.

Sunt adăugate câștigurile simultane de pe diferite MEGAWAYS™.

## SIMBOLUL BLOCKER

La începutul fiecărei rotiri, pe fiecare rolă sunt prezente până la 4 simboluri Blocker.

Simbolurile Blocker nu fac parte din combinațiile câștigătoare.

## HEROES HUNT

Jocul este caracterizat de prezența a 3 eroi deblocabili. Fiecare erou are o feature care îi corespunde:

- Wizard - Explosion feature.
- Warrior - Expanding Wild feature.
- Archer - Respin feature.

*Pentru mai multe detalii, consultați secțiunea despre features.*

Fiecare feature poate fi activată dacă eroul ei corespunzător este deblocat.

La începutul jocului alegeți un erou de început pe care să-l deblocați și cu care să jucați, ceilalți doi eroi încep cu 0 EXP (puncte de experiență) și pot fi deblocați.

Un erou este deblocat atunci când se colectează 3 EXP.

EXP colectate se păstrează între rundele de joc.

Niciun EXP suplimentar nu este colectat pentru un erou deja deblocat.

EXP pot fi colectate din simbolurile Chest.

Simbolurile Chest pot apărea doar pe rola 6 în Jocul de bază, atunci când există cel puțin un erou blocat.

Când un simbol Chest aterizează, acesta acordă aleatoriu 1 din 4 recompense posibile:

+1 Wizard EXP.

+1 Warrior EXP.

+1 Archer EXP.

10 Mimic Free Spins.

*Pentru mai multe detalii, consultați secțiunea Mimic Free Spins.*

Simbolul Chest acordă recompensa înainte de activarea oricăror features. După acordarea recompensei, simbolul Chest se transformă într-un simbol Blocker.

Recompensele sunt utilizate după încheierea rundei actuale de joc.

## **AVALANCHE FEATURE**

Simbolurile din combinațiile câștigătoare plătesc și dispar, iar apoi cad simboluri noi, creând oportunități suplimentare de câștig.

Simbolurile Blocker sau Chest nu pot apărea în Avalanche.

## **EXPLOSION FEATURE**

Explosion feature este activată prin aterizarea unuia sau a mai multor simboluri Explosion.

Simbolul Explosion poate apărea pe rolele 2-5 din jocul de bază, Mimic Free Spins și Dragon Free Spins dacă Wizard este deblocat.

Fiecare simbol Explosion explodează, eliminându-se pe sine însuși, simbolurile obișnuite necâștigătoare și simbolurile Blocker dintr-o zonă 2x2 sau 3x3 adiacentă simbolului Explosion sau aflată în jurul acestuia.

Toate simbolurile Explosion explodează simultan.

După Explosion, este activată o funcție Avalanche specială, în care doar simboluri obișnuite identice cad pe role.

Nu se evaluează câștigurile și simbolurile din combinațiile câștigătoare dispar până când se încheie funcția Avalanche specială.

## **EXPANDING WILD FEATURE**

Expanding Wild feature este activată prin aterizarea unuia sau a mai multor simboluri Expanding Wild.

Simbolul Expanding Wild poate apărea pe rolele 2-5 din jocul de bază, Mimic Free Spins și Dragon Free Spins dacă Warrior este deblocat.

Fiecare simbol Expanding Wild se extinde pentru a acoperi întreaga rolă, eliminând toate simbolurile de deasupra și dedesubt.

După ce toate simbolurile Expanding Wild se extind, fiecare simbol Expanding Wild primește un multiplicator aleatoriu între x1 și x6.

Simbolurile Expanding Wild înlocuiesc toate simbolurile plătitoare în timpul evaluării câștigului.

Simbolurile Expanding Wild multiplică câștigurile din care fac parte cu multiplicatorii lor.

Dacă 2 sau mai multe simboluri Expanding Wild fac parte din aceeași combinație câștigătoare, multiplicatorii corespunzători sunt înmulțiți unul cu celălalt.

## **RESPIN FEATURE**

Respin feature este activată prin aterizarea unuia sau a mai multor simboluri Respin. Simbolul Respin poate apărea pe rolele 2-5 din jocul de bază, Mimic Free Spins și Dragon Free Spins dacă eroul Archer este deblocat.

Fiecare simbol Respin se elimină pe sine și 6-12 simboluri obișnuite aleatorii necâștigătoare sau simboluri Blocker, iar noile simboluri cad în Avalanche.

Dacă cade un simbol Expanding Wild, acesta activează Expanding Wild feature.

Dacă pe o rolă există un simbol Explosion, niciun simbol Expanding Wild nu poate cădea pe această rolă.

Dacă cade un simbol Respin, acesta activează Respin feature.

Simbolurile din combinațiile câștigătoare nu sunt eliminate în Respin feature. Nu se evaluează câștigurile și simbolurile din combinațiile câștigătoare dispar până când se încheie Respin feature.

Dacă nu există suficiente simboluri eligibile pentru a fi eliminate, Respin feature va elimina toate simbolurile eligibile.

## MIMIC FREE SPINS

Simbolul Chest are o șansă de a activa 10 Mimic Free Spins.

În timpul Mimic Free Spins, simbolurile Mimic Wild pot apărea pe rolele 2-5.

Simbolurile Mimic Wild sunt deghizate în simboluri obișnuite până când aterizează pe role.

Simbolurile Mimic Wild înlocuiesc toate simbolurile plătibile în timpul evaluării câștigului.

Mimic Free Spins nu pot fi reactivate.

În timpul Mimic Free Spins, toți cei 3 eroi sunt deblocați.

După Mimic Free Spins, eroii revin la starea pe care o aveau înainte de activarea Mimic Free Spins.

Mimic Free Spins sunt jucate cu aceeași configurație a pariului ca și runda care a activat Mimic Free Spins.

## DRAGON FREE SPINS

Simbolurile Key pot apărea pe rolele 1-6 din jocul de bază, atunci când toți cei 3 eroi sunt deblocați.

10 Dragon Free Spins sunt activate atunci când se adună 3 simboluri Key într-o rundă de joc.

În timpul Dragon Free Spins, toți cei 3 eroi sunt deblocați.

În timpul Dragon Free Spins, simbolurile Dragon pot apărea pe rolele 1-6.

Pentru fiecare simbol Dragon distrus de Explosion, Expanding Wild sau Respin feature, se acordă 1 Dragon Free Spin suplimentară.

Pentru fiecare simbol Dragon distrus în timpul Avalanche, se acordă 1 Dragon Free Spin suplimentară.

Dragon Free Spins sunt jucate cu aceeași configurație a pariului ca runda care a activat Dragon Free Spins.

După Dragon Free Spins, toți cei 3 eroi devin blocați, iar dvs. alegeți un erou inițial pe care să-l deblocați și cu care să jucați.

## ORDINEA FEATURES

Funcțiile jocului, dacă sunt eligibile, au următoarea prioritate de soluționare:

- 1) Simbolurile Chest acordă recompense.
- 2) Toate simbolurile Key sunt colectate.
- 3) Simbolurile Mimic Wild apar.
- 4) Toate simbolurile Expanding Wild se extind.
- 5) Toate simbolurile Respin sunt activate.
- 6) Toate simbolurile Explosion explodează.

7) Avalanche este activat.

## INFORMAȚII SUPLIMENTARE

Defecțiunile anulează toate plățile și jocurile.

Jocurile incomplete vor fi soluționate automat după 2 zile. Toate câștigurile rezultate din soluționarea automată vor fi plătite în contul jucătorului.

Versiunea în limba engleză a regulilor jocului prevalează.

## VERSIUNEA DE JOC

▯▯▯GAMEVERSION▯▯▯

▯▯▯BUILDDATE▯▯▯

ISTORIC



# High Card Flush

High Card Flush se joacă direct împotriva dealerului. Obiectivul este de a bate mâna dealerului cu cea mai bună mână de flush a ta. Atât jucătorul, cât și dealerul primesc câte șapte cărți. Cel care are cele mai multe cărți din aceeași suită (flush) câștigă.

În timpul jocului, ai oportunitatea de a mări (crește pariul) cu până la de trei ori pariul Ante, în funcție de numărul de cărți de flush din mâna ta.

Există și două opțiuni incitante de pariuri secundare; pariul Flush bonus plătește până la 300-1 pe baza numărului de cărți din mâna ta de flush. Pariul Straight Flush Bonus plătește până la 8000-1 pe baza numărului de cărți pe care le ai într-o chintă de flush (în ordine).

Acest joc este jucat cu un pachet de 52 de cărți și se poate juca o singură mână împotriva dealerului în fiecare joc.

Este chiar ușor de jucat – alege un subiect din meniul de mai jos pentru informații detaliate despre modul în care se joacă jocul, regulile jocului și tabelul de plată.

## Cum se joacă:

[Pasul 1 – Plasează un pariu](#)

[Pasul 2 – Cum se joacă High Card Flush](#)

[Pasul 3 – Stabilirea pariurilor BONUS](#)

## Butoane de meniu:

[>> Butonul meniu stânga](#)

## Plăți și reguli:

- – [Regulile jocului](#)
- – [Randamentul pentru jucător %](#)
- – [Detalii despre cărți](#)
- – [Reguli privind problemele de funcționare](#)

**Cum se joacă:****Pasul 1 – Plasează un pariu**

- 1. A) Selectarea chip-ului tău:** Apasă/fă clic pe valoarea jetonului dorit din selectorul de jetoane din partea de jos. Jetonul selectat va fi evidențiat cu un chenar alb.
- 1. B) Plasează un pariu ANTE:** Acum apasă/fă clic pe poziția pariului etichetată „ANTE” pentru a plasa pariul tău Ante - acesta va fi evidențiat în alb la începutul jocului.

Pariul tău total poate fi compus din mai multe valori de jeton prin selectarea unor valori de jetoane diferite și apăsând/făcând apoi clic din nou pe poziția pariului.

**NB: Pariul ANTE este un pariu obligatoriu pentru a juca o High Card Flush.**

- 1. C) Plasarea pariului opțional FLUSH BONUS și a pariului STRAIGHT FLUSH BONUS:** Pe lângă pariul principal ANTE, ai și opțiunea de a plasa un pariu FLUSH BONUS și/sau un pariu STRAIGHT FLUSH BONUS. După ce ai plasat pariul Ante, pariul FLUSH BONUS și pariul STRAIGHT FLUSH BONUS sunt încercuite pentru evidențiere. Pariurile minim și maxim permise pentru pariurile secundare FLUSH BONUS și STRAIGHT FLUSH BONUS sunt afișate în partea de jos a jocului, sub selectorul de jetoane.

Pentru a plasa un pariu FLUSH BONUS și/sau un pariu STRAIGHT FLUSH BONUS, selectează un jeton și apoi apasă/fă clic pe cercurile pariului BONUS din partea dreaptă și/sau din partea stângă a tabelului.

**NB: Pariurile FLUSH BONUS și STRAIGHT FLUSH BONUS sunt pariuri opționale. Dacă nu dorești să plasezi aceste pariuri, treci peste acest pas și mergi la „confirmarea pariului tău”.**

- 1. D) Confirmarea pariului tău:** Acum ți-ai plasat pariurile, apasă/fă clic pe butonul **ÎMPĂRȚIRE** pentru a-ți confirma pariurile. Asigură-te că verifici mai întâi valoarea totală a pariului. Aceasta va fi afișată în câmpul „Miză” din bara contului situată în partea de sus a jocului și pe butonul verde **ÎMPĂRȚIRE**.

**ANULARE:** Reține că în orice stadiu când plasezi pariuri poți apăsa butonul ANULARE, care va îndepărta ultimul pariu pe care l-ai plasat. Acesta poate fi apăsat/atins de mai multe ori pentru a îndepărta toate pariurile, dacă este necesar. Nu poți totuși să anulezi pariurile plasate după ce ai apăsat/ai făcut clic pe butonul „ÎMPĂRȚIRE”.

**ȘTERGERE:** Apasă pe butonul „ȘTERGERE” pentru a elimina toate pariurile tale din tabel. Nu mai poți șterge pariurile după ce ai apăsat/ai făcut clic pe butonul „Împărțire”.

[>Înapoi la meniul principal](#)

**Pasul 2 – Cum se joacă High Card Flush**

**Rândul jucătorului:** După ce ți-ai confirmat pariul apăsând **ÎMPĂRȚIRE**, cărțile vor fi împărțite de la dreapta la stânga ta. Atât tu, cât și dealerul veți primi câte șapte cărți. Cărțile tale vor fi cu fața în sus, iar ale dealerului cu fața în jos.

**Alegerea cărților tale pentru Flush:** După cărțile tale sunt împărțite, ai două opțiuni în ceea ce privește modul în care alegi să combini cărți de flush:

- **Manual:** Poți face clic/atinge fiecare carte pentru a alege ce cărți vrei să folosești pentru a alcătui mâna ta de flush preferată. Alternativ...
- **Selectare automată:** Poți face clic/apăsa pe butonul **SELECTARE AUTOMATĂ** pentru a obține cea mai bună selecție de cărți de flush aleasă pentru tine.

După ce ai ales cărțile de Flush, ai două opțiuni:

**RENUNȚARE:** Dacă, în acest stadiu al jocului, crezi că mâna ta nu este destul de bună pentru a bate mâna dealerului, poți opta pentru **RENUNȚARE** la mâna ta. În felul acesta renunți la mâna ta și pierzi pariul ANTE.

**RAISE:** Dacă crezi că ai o mână suficient de bună pentru a bate mâna dealerului, poți alege **RAISE**.

Suma cu care poți mări depinde de numărul de cărți de flush din mâna ta:

- **2, 3 sau 4 cărți de Flush**= poți mări de maximum x1 pariul tău ANTE
- **5 cărți de Flush** = Poți mări x1 sau x2 pariul ANTE
- **6 sau 7 cărți de Flush** = Poți mări x1, x2 sau x3 pariul ANTE

**NB:** *Pariurile tale opționale BONUS (dacă sunt plasate) vor fi încă active și achitate conform tabelurilor de plată respective, chiar în caz de RENUNȚARE sau dacă pierzi în fața dealerului.*

**Criteriile de câștig:** Pentru a stabili cine va câștiga dintre jucător și dealer, cărțile sunt reconciliate după cum urmează:

1. **Număr de cărți de Flush:** Câștigătorul va fi cel care are cele mai multe cărți de flush, indiferent de valoare.
2. **Cartea mare cea mai mare:** Dacă atât jucătorul, cât și dealerul au același număr de cărți de flush, câștigul se va baza pe cartea mare. De exemplu, o serie 10-J-Q-K va bate o serie 9-J-Q-K, dar va pierde o serie 4-6-8-A.

**Rândul dealerului:** Acum este rândul dealerului. Dealerul va întoarce cele șapte cărți ale sale aflate cu fața în jos și le va organiza pentru cea mai bună mână a sa de flush.

*Pentru a se CALIFICA, dealerul trebuie să aibă, NINE HIGH THREE CARD FLUSH sau mai mult.*

Dacă **dealerul NU SE califică**, vei câștiga 1-1 la pariul ANTE ȘI pariul tău RAISE va fi împins (returnat ție).

Dacă **dealerul SE califică**, CEA MAI BUNĂ serie de flush a sa este combinată cu CEA MAI BUNĂ serie de flush a ta și se va stabili unul dintre următoarele rezultate:

**A) Mâna ta bate mâna dealerului:** Dacă mâna ta are un număr mai mare de cărți de flush comparativ cu mâna dealerului sau dacă tu și dealerul aveți același număr de cărți de flush, dar tu ai o carte mare mai mare - pariul tău ANTE și pariul RAISE se vor plăti 1-1.

**B) Mâna dealerului bate mâna ta:** Dacă mâna dealerului are mai multe cărți de flush sau dacă tu și dealerul aveți același număr de cărți de flush, dar dealerul are o carte mare mai mare decât cea din mâna ta, pariul tău ANTE și pariul RAISE vor pierde.

**C) Cea mai bună mână de flush a ta și a dealerului au aceeași valoare:** Dacă mâna ta și a dealerului au același număr de cărți de flush și aceeași valoare a cărții mari, pariul tău ANTE și RAISE vor fi egale și pariurile tale vor fi ÎMPINSE. Aceasta înseamnă că pariul tău ANTE și pariul RAISE îți vor fi returnate.

**NB:** Chiar dacă mâna ta este bătută de dealer sau pariul tău este la egalitate, pariul (pariurile) tău (tale) **BONUS** (în caz de plasare) sunt încă valabile și vor fi achitate la sfârșitul jocului.

[>Înapoi la meniul principal](#)

### Pasul 3 – Stabilirea pariurilor BONUS

Dacă ai ales pariurile FLUSH BONUS și STRAIGHT FLUSH BONUS, acestea sunt plasate de îndată ce se împart cărțile.

**NB:** Mâna dealerului nu influențează rezultatul pariurilor BONUS.

• **FLUSH BONUS:** Pariul Flush Bonus se bazează pe numărul de cărți din mâna ta care sunt în aceeași suită; Flush. Dacă ai patru sau mai multe cărți din aceeași suită, vei câștiga în conformitate cu tabelul de plată:

| FLUSH BONUS:            |       |
|-------------------------|-------|
| Număr de cărți de Flush | Plăți |
| 7                       | 300-1 |
| 6                       | 100-1 |
| 5                       | 10-1  |
| 4                       | 1-1   |

• **STRAIGHT FLUSH BONUS:** Pariul Straight Flush Bonus se bazează pe numărul de cărți din mâna ta care fac parte din aceeași suită (flush) și consecutive. Dacă ai trei sau mai multe cărți din aceeași suită și consecutive, vei câștiga în conformitate cu tabelul de plată:

| STRAIGHT FLUSH BONUS: |        |
|-----------------------|--------|
| Număr de cărți        | Plăți  |
| 7                     | 8000-1 |
| 6                     | 1000-1 |
| 5                     | 100-1  |
| 4                     | 60-1   |
| 3                     | 7-1    |

[>Înapoi la meniul principal](#)

## **Butoane de meniu:**

### **>> Butonul meniu stânga**

Butonul meniul STÂNGA afișat pe maginea din stânga sus a ecranului oferă instrumente și caracteristici de joc.

Ecranul principal îți prezintă un ghid de asistență complet și detaliat pentru High Card Flush.

În plus, există trei butoane în partea de sus a ecranului:

**Tutorial** - apăsând/făcând clic aici, ți se va prezenta o instruire în imagini pas cu pas despre cum să joci High Card Flush.

**Setări** - apăsând/făcând clic aici, vei avea acces la comenzile complete pentru a ajusta viteza de joc, sunetul, culorile tabelului, sunetul și pentru a funcția selectare automată.

**Sala de așteptare** - apăsând/făcând clic aici, vei ieși din joc și vei fi trimis la pagina sală de așteptare/meniu principal a jocului.

[>Înapoi la meniul principal](#)

## **Regulile jocului:**

- Dealerul are nevoie de Nine High three card flush sau o combinație mai bună pentru a se califica.

### **Casa returnează procentul jucătorului:**

Câștigul mediu teoretic reprezintă profitul așteptat pe termen lung al jocului, care a fost calculat de o companie de testare independentă.

- High Card Flush - jocul principal = 97,36% RTP
- Pariu secundar opțional Flush Bonus = 92,19% RTP
- Pariu secundar opțional Straight Flush Bonus = 86,89% RTP

[>Înapoi la meniul principal](#)

## **Detalii despre cărți:**

- Se folosește un pachet de cărți la fiecare joc
- Într-un pachet sunt în total 52 de cărți (fără jokeri)
- Cărțile sunt amestecate înainte de fiecare joc

[>Înapoi la meniul principal](#)

**DEFECȚIUNEA ANULEAZĂ TOATE JOCURILE ȘI PLĂȚILE.**

Dacă jocul este încheiat sau dacă conexiunea la internet s-a pierdut în timpul jocului și pariul tău a fost acceptat, va fi plătit corespunzător.

[>Înapoi la meniul principal](#)

*GAME VERSION : sampleVersionString*

*sampleDateString*

## **SuperSpinners™**

Plățile liniilor câștigătoare care se intersectează cu SuperSpinners™ vor fi multiplicare cu valoarea afișată pe spinner. Multiplicatorii se aplică independent.

### **Funcția Holy Hand Grenade**

Orice poziții prinse în explozia Holy Hand Grenade se vor transforma într-un simbol aleatoriu.

### **Simbol Scatter**

Apariția a 3, 4 sau 5 simboluri Scatter acordă 10, 12, respectiv 14 Rotiri Gratuite.

### **Rotiri Gratuite**

Obțineți Holy Hand Grenade în Rotirile Gratuite pentru a crea rame lipicioase. Orice poziție înrămată prinsă într-o explozie va activa o nouă Funcție Holy Hand Grenade!

---

## **Regulament joc**

---

### **Introducere**

Holy Hand Grenade este un joc tip slot cu 5 role, 4 rânduri și 26 de linii de câștig, care include SuperSpinners™, funcția Holy Hand Grenade și un bonus Rotiri Gratuite. Procentajul teoretic de câștig al jucătorului (RTP) este 94.44%. Rata medie teoretică de returnare la jucător (RTP) este 94.82% pentru funcția Cumpărare Bonus. Câștigul mediu teoretic al jucătorului (RTP) folosind Amplificatorul Scatter este de 94.63%. Acest joc include un plafon de câștig de 20000x valoarea câștigului creat pentru runda de joc.

### **Evaluarea câștigului**

Un câștig pe linie constă în potrivirea unor simboluri consecutive pe o linie câștigătoare, de la stânga la dreapta. Se plătește doar cel mai mare câștig per linie câștigătoare. Combinațiile câștigătoare sunt afișate în Tabelul de plăți și reflectă configurația actuală a pariului.

### **Funcții**

#### **SuperSpinners™**

SuperSpinners™ sunt amplasate între role. Dacă o linie câștigătoare trece printr-un SuperSpinner cu un număr pe el (adică SuperSpinner-ul este în stânga simbolului din extremitatea dreaptă a

combinației câștigătoare), numărul va multiplica respectivul câștig pe linie. Mai multe SuperSpinner-e care se aplică aceleiași linii câștigătoare vor multiplica în mod succesiv câștigul. Mai multe SuperSpinner-e aplicate aceleiași linii de câștig vor multiplica în mod succesiv câștigul.

### **Funcția Holy Hand Grenade**

Când apare un simbol Holy Hand Grenade, acesta va exploda după evaluarea câștigurilor și va transforma un număr aleatoriu de simboluri din jurul lui într-un singur simbol aleatoriu. Orice poziție afectată va fi reevaluată pentru câștiguri noi potențiale. Orice poziție afectată va fi reevaluată pentru câștiguri noi potențiale.

### **Simbol Scatter**

Trei sau mai multe simboluri Scatter vizibile activează bonusul Rotiri Gratuite.

### **Funcția Rotiri Gratuite**

Apariția a 3, 4 sau 5 simboluri Scatter acordă 7, 9, respectiv 11 Rotiri Gratuite. În Rotirile Gratuite există 5 rânduri, 6 role și 52 de linii de câștig. Când un simbol Holy Hand Grenade apare pe durata Rotirilor Gratuite, va activa Funcția Holy Hand Grenade și va marca poziția pe care a apărut cu o ramă pentru restul Rotirilor Gratuite rămase. Orice Funcție Holy Hand Grenade care afectează poziția cu o ramă, va activa o Funcție Holy Hand Grenade suplimentară din poziția cu ramă. Dacă un simbol Holy Hand Grenade apare într-o ramă, va activa simbolul Holy Hand Grenade cu o explozie mai mare.

## **Cum se joacă**

### **Buton Rotire**

Apăsați Butonul Rotire pentru a începe un joc cu pariul curent. Apăsați Butonul Rotire în timpul jocului pentru a afișa imediat rezultatul (când este cazul).

### **Pariere**

Apăsați săgețile pentru a mări sau micșora pariul. Apăsați fila pentru a deschide Selectorul de Pariuri. Alegeți pariul derulând lista pariurilor disponibile până când se selectează pariul dorit. Apăsați în afara Selectorului de Pariuri pentru a-l închide.

### **Joc automat**

Apăsați butonul Joc Automat pentru a deschide Meniul Joc Automat. Selectați numărul de rotiri de jucat și apăsați Butonul Rotire pentru a începe. Apăsați Butonul Oprire Joc Automat în timpul jocului pentru a anula Jocul Automat.



## **Buton Meniu**

Apăsați Butonul Meniu pentru a deschide Meniul.

## **Modul Turbo**

Activați Modul Turbo pentru a încheia jocurile mai rapid.

## **Cumpărare Bonus**

Apăsați Butonul Cumpărare Bonus pentru activarea Cumpărării Bonusului. „Cumpărarea Bonus” se joacă la de 95 ori pariul obișnuit.

## **Informații suplimentare**

Jocurile nefinalizate vor fi închise automat după 2 zile. Eventualele câștiguri rezultate din soluționarea automată vor fi plătite în contul Jucătorului. Atunci când un joc nefinalizat nu poate fi încheiat, miza se va returna jucătorului. Versiunea în limba engleză a regulilor de joc prevalează. Odată inițiată o învârtire, nivelul de pariu pentru runda respectivă se blochează și nu mai poate fi schimbat. Defecțiunile anulează toate câștigurile.

##TIMESTAMP##

HONG BAO

ROMANIAN

Despre joc

Hong Bao este un slot video cu 5 tambururi și 50 de linii, care include spin-uri gratuite, colecție de simboluri și spin-uri bonus.

94,74% - 95,35% când se joacă la Nivelul de Pariu 1,

95,70% - 96,31% când se joacă la Nivelul de Pariu 2,

96,46% - 97,07% când se joacă la Nivelul de Pariu 3,

96,59% - 97,20% când se joacă la Nivelul de Pariu 4,

96,77% când se joacă HyperBonus, Nivelul 1,

97,19% când se joacă HyperBonus, Nivelul 2,

97,50% când se joacă HyperBonus, Nivelul 3.

Caracteristicile Jocului

**CARACTERISTICA MULTIPLICATOR SĂLBATIC**

Simbolurile MULTIPLICATOR SĂLBATIC substituie toate simbolurile, cu excepția simbolurilor BONUS și a simbolurilor COLECȚIE BONUS. Atunci când unul sau mai multe simboluri MULTIPLICATOR SĂLBATIC apar într-o combinație câștigătoare, plata pentru combinația câștigătoare se înmulțește cu valoarea de pe MULTIPLICATOR SĂLBATIC. În timpul jocului principal, simbolurile MULTIPLICATOR SĂLBATIC apar aleatoriu și se deplasează în jos câte o poziție la fiecare spin a jocului de bază până când este eliminat din joc. Statutul MULTIPLICATOR SĂLBATIC este salvat între sesiuni și este salvat distinct pentru fiecare sumă pariată.

**SPIN-URI GRATUITE BONUS**

Când apar 3 simboluri BONUS împrăștiate, jocul inițiază BONUSUL SPIN-URI GRATUITE. Numărul de spin-uri inițiale gratuite depinde de valoarea CARACTERISTICĂ A PARIULUI selectat. În timpul derulării BONUSULUI SPIN-URI GRATUITE, fiecare simbol EXTRA SPIN-URI

acordă 1 spin extra gratuit. În timpul derulării BONUSULUI SPIN-URI GRATUITE, pot apărea aleatoriu simboluri MULTIPLICATOR SĂLBATIC în coloanele 1, 3 și 5 și care se blochează într-un loc pentru toate spin-urile rămase.

#### Selectorul HYPERBET

Jocul de bază poate fi jucat la 4 nivele diferite de pariuri caracteristice:

Nivelul de Pariu 1: Valoarea MULTIPLICATOR SĂLBATIC este de 1X, iar fiecare BONUS SPIN-URI GRATUITE începe cu 5 spin-uri inițiale

Nivelul de Pariu 2: Valoarea MULTIPLICATOR SĂLBATIC este de 2X, iar fiecare BONUS SPIN-URI GRATUITE începe cu 7 spin-uri inițiale

Nivelul de Pariu 3: Valoarea MULTIPLICATOR SĂLBATIC este de 3X, iar fiecare BONUS SPIN-URI GRATUITE începe cu 8 spin-uri inițiale

Nivelul de Pariu 4: Valoarea MULTIPLICATOR SĂLBATIC este de 5X, iar fiecare BONUS SPIN-URI GRATUITE începe cu 9 spin-uri inițiale

Când un jucător selectează un nou Nivel de Pariu, pariul pentru acel nivel este afișat imediat ca pariu pentru joc.

#### SPIN-URI BONUS

Când jucătorul colectează suficiente simboluri ACUMULATOR BONUS, jocul acordă SPIN-URI BONUS.

SPIN-URI BONUS pot fi jucate la nivelurile bronz, argint, aur sau platină, atunci când se acumulează suficiente simboluri:

-nivelul bronz: 50 de simboluri;

-nivelul argint: 100 de simboluri;

-nivelul aur: 150 de simboluri;

-nivelul platină: 220 de simboluri.

La limitele nivelelor bronz, argint sau aur enumerate, jucătorul poate alege să joace bonusul la nivelul respectiv sau să continue să joace la nivelul următor. SPIN-URILE BONUS sunt inițiate automat atunci când un jucător atinge pragul limită pentru nivelul platină.

Jocul acordă 3 SPIN-URI BONUS inițiale. La sfârșitul SPIN-URILOR BONUS, se acordă un premiu în baza numărului de simboluri COLECȚIE SPIN-URI BONUS acumulate de jucător în timpul derulării SPIN-URILOR BONUS, după cum se menționează mai jos:

20 de simboluri - Nivelul Bronz Plătește 10, Nivelul Argint Plătește 15, Nivelul Aur Plătește 30, Nivelul Platină Plătește 50;

30 de simboluri - Nivelul Bronz Plătește 15, Nivelul Argint Plătește 30, Nivelul Aur Plătește 40, Nivelul Platină Plătește 70;

40 de simboluri - Nivelul Bronz Plătește 25, Nivelul Argint Plătește 60, Nivelul Aur Plătește 80, Nivelul Platină Plătește 100;

55 de simboluri - Nivelul Bronz Plătește 35, Nivelul Argint Plătește 70, Nivelul Aur Plătește 120, Nivelul Platină Plătește 150;

70 de simboluri - Nivelul Bronz Plătește 60, Nivelul Argint Plătește 120, Nivelul Aur Plătește 200, Nivelul Platină Plătește 200;

85 de simboluri - Nivelul Bronz Plătește 100, Nivelul De Argint Plătește 200, Nivelul De Aur Plătește 500, Nivelul De Platină Plătește 1000.

Plățile din SPIN-URILE BONUS se înmulțesc cu media ponderată a pariurilor plasate atunci când fiecare simbol COLECȚIE BONUS care este calculat ca SPIN-URI BONUS a fost acumulat inițial.

EXTRA SPIN-URI acordă +1 SPIN

#### Selectorul HYPERBONUS

Dacă un jucător selectează să joace un pariu HYPERBONUS, se acordă imediat un BONUS SPIN-URI GRATUITE cu o valoare MULTIPLICATOR SĂLBATIC și un număr de spin-uri inițiale în funcție de pariul selectat. Selectorul de Pariu Declanșator Bonus prezintă o varietate de opțiuni, iar pentru fiecare opțiune sunt afișate suma pariurilor pentru opțiune, numărul de spin-uri inițiale și valoarea MULTIPLICATORULUI SĂLBATIC. După ce se confirmă o selecție, BONUSUL SPIN-URI GRATUITE este pus în loc cu valoarea MULTIPLICATOR SĂLBATIC selectată și cu numărul de spin-uri inițiale și cu același multiplicator de pariuri care este activ pe interfața jocului în momentul selectării.

Liniile de plăți câștigă în succesiune de la cea mai de stânga spre dreapta.

Doar cel mai mare câștig per pariu se achită.

Câștigurile liniilor de plăți separate vor fi afișate pe liniile de plăți câștigătoare în timpul prezentării câștigului.

# Regulament joc

## INTRODUCERE

HUNTRESS: Wild Vengeance este un joc slot cu 15 linii de câștig, 3 rânduri și 5 role.

Acest joc are o limită de câștig de 10.000 de ori pariul plasat pentru runda de joc. Runda de joc se va încheia dacă se atinge limita de câștig.

Rata medie teoretică de returnare la jucător (RTP) este 95.56% pentru funcția Cumpărare Bonus.

Procentajul mediu de câștig al jucătorului (RTP) este 94.59%.

## EVALUAREA CÂȘTIGULUI

Un câștig pe linie constă în potrivirea unor simboluri consecutive pe o linie câștigătoare, de la stânga la dreapta. Se plătește doar cel mai mare câștig per linie câștigătoare.

## FUNȚII

### SUPERSPINNERE SOLIDE

SuperSpinnerele pot multiplica orice linii de câștig care trec prin spinner.

După ce va face parte dintr-o linie câștigătoare, un spinner își va mări multiplicatorul cu o sumă variabilă (1-9).

Mai multe spinnere care participă la un câștig își adună reciproc multiplicatorii.

Fiecare spinner poate deveni inactiv (se consideră multiplicator x1) sau activ (multiplicator x2 sau mai mult) la începutul fiecărei rotiri.

### FUNȚIA WILD FEMEIE VÂNĂTOR

Simbolurile Wild Femeie Vânător pot apărea pe rolele 2, 3, 4 și vor preri un imbold pentru a acoperi întreaga rolă, activând funcția Wild Femeie Vânător.

Atunci când apar, toți multiplicatorii SuperSpinner vizibili se vor adăuga la Multiplicatorul Global Femeie Vânător și vor deveni inactivi.

Multiplicatorul Global se aplică oricăror câștiguri în timp ce simbolul Wild Femeie Vânător se află pe role și se va reseta după ce simbolul Femeie Vânător va dispărea de pe role.

Apariția unuia sau mai multor simboluri Wild Femeie Vânător acordă o reluare a rotirii.

Dacă un simbol Wild Femeie Vânător aterizează în timpul reluării rotirii, acesta va acorda o nouă reluare a rotirii cu simbolul(rile) Wild Femeie Vânător originale blocate.

Spinnerile vor deveni active în mod aleatoriu la rotirea care urmează unei funcții Wild Femeie Vânător.

Simbolul Wild înlocuiește toate simbolurile de pe role cu excepția simbolului scatter.

## SIMBOL SCATTER

Trei sau mai multe simboluri Scatter vizibile activează bonusul Rotiri Gratuite.

Apariția a 4 simboluri Scatter va oferi un premiu suplimentar de x20, iar 5 simboluri scatter oferă un premiu de x100.

## ROTIRI GRATUITE

În Rotirile Gratuite, Multiplicatorul Global nu se va reseta după o funcție Wild Femeie Vânător.

Multiplicatorul Global se va aplica numai câștigurilor din timpul Funcției Wild Femeie Vânător.

## MINI-JOC DE NOROC

Atunci când se activează rotirile gratuite, jucătorul poate alege să ia 10 rotiri gratuite sau să joace mini-jocul de noroc pentru șansa de a câștiga până la 26 de rotiri gratuite.

Opțiunea de joc din stânga oferă 4 rotiri gratuite la pierdere și poate oferi maximum 18 rotiri gratuite. Opțiunea de joc din dreapta oferă 0 rotiri gratuite la pierdere și poate oferi maximum 26 de rotiri gratuite.

Alegeți opțiunea și porniți funcția Pariere apăsând butonul de pornire.

Numărul rotirilor gratuite va începe să crească în panoul din partea de sus a ecranului.

Apăsați butonul Colectare pentru a colecta atâtea rotiri gratuite câte sunt indicate pe panou.

În timpul mini-jocului, RTP pe termen lung rămâne același, indiferent de momentul în care faceți clic pe Colectare, opțiunea pentru pariuri din stânga având RTP de 94.58 %, iar opțiunea pentru pariuri din dreapta RTP de 94.55 %.

Dacă nu alegeți Pariere și colectați 10 rotiri la început, obțineți un RTP de 94.59 %.

Pentru a practica funcția de pariuri fără consecințe, apăsați butonul Încercare de Probă.

## CUM SE JOACĂ

## BUTON ROTIRE

Apăsați Butonul Rotire pentru a începe un joc cu pariul curent. Apăsați Butonul Rotire în timpul jocului pentru a afișa imediat rezultatul (când este cazul).

## PARIERE

Apăsați săgețile pentru a mări sau micșora pariul. Apăsați fila pentru a deschide Selectorul de Pariuri. Alegeți pariul derulând lista pariurilor disponibile până când se selectează pariul dorit. Apăsați în afara Selectorului de Pariuri pentru a-l închide.

## JOC AUTOMAT

Apăsați butonul Joc Automat pentru a deschide Meniul Joc Automat. Selectați numărul de rotiri de jucat și apăsați Butonul Rotire pentru a începe.

Apăsați Butonul Oprete Joc Automat în timpul jocului pentru a anula Jocul Automat.

## BUTON MENIU

Apăsați Butonul Meniu pentru a deschide Meniul.

## MODUL TURBO

Activați Modul Turbo pentru a încheia jocurile mai rapid.

## CUMPĂRARE BONUS

Apăsați Butonul Cumpărare Bonus pentru activarea Cumpărării Bonusului. „Cumpărarea Bonus” se joacă la de 57 ori pariul obișnuit.

În timpul mini-jocului, RTP pe termen lung rămâne același, indiferent de momentul în care faceți clic pe Colectare, opțiunea pentru pariuri din stânga având RTP de 95.56 %, iar opțiunea pentru pariuri din dreapta RTP de 95.44 %.

Dacă nu alegeți Pariere și colectați 10 rotiri la început, obțineți un RTP de 95.56 %.

## INFORMAȚII SUPLIMENTARE

Jocurile nefinalizate vor fi închise automat după 2 zile. Eventualele câștiguri rezultate din soluționarea automată vor fi plătite în contul Jucătorului.

Atunci când un joc nefinalizat nu poate fi încheiat, miza se va returna jucătorului.

Versiunea în limba engleză a regulilor de joc prevalează.

Odată inițiată o învârtire, nivelul de pariu pentru runda respectivă se blochează și nu mai poate fi schimbat.

Defecțiunile anulează toate câștigurile.

2022-10-26T07:17:43.561Z

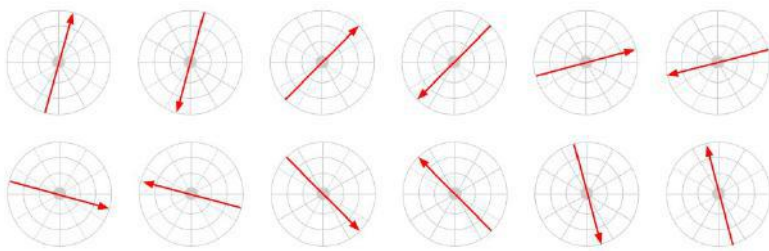


# Fișier de asistență

## Hypernova Radial Reels™

Hypernova Radial Reels™ este o nouă variantă a jocurilor slot cu aspect clasic.

Pe rolele circulare există 12 linii, împărțite în 6 secțiuni, liniile de câștig mergând în ambele direcții.



Simbolurile Scatter colectate în Secvențele Învârtiri gratuite cresc multiplicatorul Wild până la 300x.

Opțiunea Cumpărare secvență este disponibilă și în jurisdicția selectată.

Câștigul teoretic al jucătorului (RTP) este: 96,26%

RTP-ul teoretic cu opțiunea Cumpărare secvență este de 97,30%

## Regulile

### Wild

WILD înlocuiește toate simbolurile, cu excepția SCATTER.

### Scatter

Învârtirile gratuite sunt declanșate când 3 sau mai multe simboluri SCATTER apar pe liniile de la 1 la 6 în orice poziție

### Role Radiale

Fiecare linie începe de la unul dintre cele 12 simboluri de pe rola exterioară, trece prin centrul roletelor radiale și se încheie la simbolul din capătul opus al rolei exterioare.

### Role Radiale

Simbolurile câștigătoare vor exploda.

Simbolurile rămase sunt mutate astfel încât să nu existe spații libere între acestea.

Noi simboluri apar pe pozițiile goale, pentru a înlocui simbolurile explodate.

## Învârtiri Gratuite

Învârtirile gratuite sunt declanșate când 3 sau mai multe simboluri SCATTER apar pe liniile de la 1 la 6 în orice poziție

Sunt acordate 4 Învârtiri gratuite.

Toate câștigurile cu un simbol WILD sunt înmulțite cu multiplicatorul Wild.

Multiplicatorul Wild începe de la 1.

De fiecare dată când apare unul sau mai multe simboluri SCATTER, Învârtirile gratuite sunt resetate la 4 și multiplicatorul Wild crește (până când multiplicatorul Wild atinge valoarea maximă de x300).

Multiplicatorul Wild crește conform tabelului de mai jos:

| Simboluri Scatter colectate | Multiplicatorul Wild |
|-----------------------------|----------------------|
| 0                           | 1x                   |
| 1                           | 2x                   |
| 2                           | 3x                   |
| 3                           | 5x                   |
| 4                           | 10x                  |
| 5                           | 15x                  |
| 6                           | 20x                  |
| 7                           | 25x                  |
| 8                           | 50x                  |
| 9                           | 75x                  |
| 10                          | 100x                 |
| 11                          | 150x                 |
| 12+                         | 300x                 |

Fiecare Scatter care apare explodează, indiferent dacă există sau nu un câștig.

De fiecare dată când sunt colectate simbolurile Scatter, va fi aplicat noul multiplicator wild începând cu următorul câștig.

După ce devine activ multiplicatorul wild maxim cu valoarea x300, toate simbolurile SCATTER sunt îndepărtate de pe role și redeclanșările nu mai au loc.

Învârtirile gratuite sunt jucate cu aceleași linii și același pariu ca la învârtirea declanșatoare.

La finalul Învârtirilor gratuite, jocul revine la runda de joc care a activat Învârtirile gratuite și eventualele simboluri câștigătoare din respectiva învârtire declanșează o explozie (inclusiv simbolurile SCATTER declanșatoare)

Învârtirile gratuite pot fi declanșate de mai multe ori într-o singură rundă de joc dacă o explozie creează o altă declanșare.

Învârtirile gratuite pot fi declanșate de mai multe ori într-o singură învârtire dacă 3 sau mai multe simboluri SCATTER apar pe linii separate (liniile de la 1 la 6). În acest scenariu, secvențele Învârtiri gratuite sunt jucate separat, una după cealaltă.

## **Opțiunea Cumpărare secvență (disponibilă doar în jurisdicția selectată)**

Jucătorul poate alege să cumpere o secvență Învârtiri gratuite.

Costul achiziției este 800 x valoarea pariului pe linie.

Este jucată o învârtire care va conține întotdeauna cel puțin 3 simboluri Scatter care apar pe o linie.

Există 1 șansă din 25 de a câștiga DOUĂ secvențe Învârtiri gratuite cu O SINGURĂ cumpărare a secvenței.

## **Regulile De Joc**

Jucați 12 de linii.

Plățile sunt achitate în conformitate cu tabelul de plată.

Câștigurile sunt înmulțite cu pariul pe linie.

Este achitat doar cel mai mare câștig de pe fiecare linie activă.

Toate câștigurile apar exclusiv pe liniile selectate.

Fiecare linie începe de la unul dintre cele 12 simboluri de pe rola exterioară, trece prin centrul roletelor radiale și se încheie la simbolul din capătul opus al rolei exterioare.

Simbolurile plătesc într-o singură direcție pe liniile active, cu excepția simbolului SCATTER (care plătește pe orice poziție de pe linie).

SCATTER plătește doar pe liniile de la 1 la 6.

Câștigurile simultane de pe linii de plată diferite sunt adăugate.

Simbolurile câștigătoare vor exploda. Simbolurile rămase sunt mutate și sunt adăugate simboluri noi.

WILD înlocuiește toate simbolurile, cu excepția SCATTER.








Funcționarea incorectă anulează toate plățile și jocurile.





Câștigul teoretic al jucătorului este:

- Jocul obișnuit: 96,26%
- Cumpărare Secvență: 97,30%

## Modul De Joc

Alegeți valoarea pariului și apăsați butonul învârtire.

|   |  |
|---|--|
|    | <p><b>Butonul Înviertire</b></p> <p>Plasează un pariu în funcție de liniile selectate și pariul pe linie; după aceea învârtete rolele.</p>   |
|    | <p><b>Butonul Meniu</b></p> <p>Deschide o fereastră în care jucătorul poate vedea paginile cu informații; poate accesa lobby-ul; poate modifica pariurile; poate configura jocul automat și modifica setările jocului.</p> <p>Accesează implicit paginile cu informații.</p> |
| <b>SOLD:</b>  | <p><b>Contorul de Sold</b></p> <p>Afișează soldul curent al jucătorului.</p>   |
| <b>PARIU TOTAL:</b>   | <p><b>Contorul Pariu total</b></p> <p>Afișează valoarea totală a mizei</p>   |
| <b>CÂȘTIG:</b>  | <p><b>Contorul Câștig</b></p> <p>Afișează valoarea curentă a câștigului.</p>   |
|  | <p><b>Buton Informații</b></p> <p>Afișează paginile cu informații.</p>   |
|  | <p><b>Butonul Revenire la joc</b></p> <p>Se revine la jocul de bază.</p>   |
|  | <p><b>Butonul Acasă</b></p> <p>Se accesează Lobby-ul cazinoului. Configurabil de către operator.</p>   |
|  | <p><b>Butonul Joc automat</b></p> <p>Deschide fereastra de configurare a Jocului automat de unde jucătorul poate selecta numărul dorit de runde de joc automat și începe jocul automat.</p>  |
|  | <p><b>Oprește Jocul automat</b></p> <p>Se oprește Jocul automat. Numărul de jocuri automate va fi indicat pe buton.</p>  |

|  |  |
|--|--|
|   | <p><b>Buton Setări pariu</b></p> <p>Deschide fereastra de configurare a pariului de unde jucătorul poate selecta valoarea dorită a pariului.</p>   |
|   | <p><b>Buton Setări joc</b></p> <p>Deschide fereastra de configurare pentru Setările jocului de unde jucătorul poate modifica următoarele:</p> <ul style="list-style-type: none"> <li>- Pornește sau Oprește sunetele</li> <li>- Pornește sau Oprește muzica de fundal (menține efectele sonore Pornite)</li> </ul> |
|   | <p><b>Butoanele pentru Sunet</b></p> <p>Pornește sau, respectiv, Oprește sunetele.</p>   |
|  | <p><b>Butonul Cumpărare secvență</b></p> <p>Deschide un pop-up de confirmare unde jucătorul poate alege să cumpere secvența.</p>   |

## Comenzi rapide de la tastatură

Tasta Spațiu: Apăsarea tastei Spațiu va iniția Învârtirea.

## JOC AUTOMAT

Permite desfășurarea automată a jocului normal pentru un anumit număr de învârtiri. Opțiunile pentru numărul de învârtiri sunt de la 10 învârtiri la 100 de învârtiri.





# English

## GAME RULES

Icarus Wilds

**Icarus Wilds**

- Icarus Wilds is a video slot with 5 reels, 3 rows and 243 win ways featuring random Flying WILDS with Locks and Multipliers and the Icarus Free Spins with 4 rows and 1024 ways to win lasting as long as there are WILDS.

**Bet**

- Bets are made in your currency.
- Bet level can be changed by pressing the Bet field (or in the Bet menu on mobile devices).
- Chosen bet is displayed in the Bet field and is the total bet over all bet ways.

**Play**

- Press the spin button to start a game round with chosen bet level.

**Win**

- Any total win from a game round is paid out according to the payable and displayed in the Win field.
- The payable shows the wins per bet way in your currency for the actual bet level.
- Bet ways win when matching symbols appear anywhere on adjacent reels from leftmost to right.
- Only the highest win per bet way is paid.

**Quickspin**

- Use Quick Spin (">>") to enable faster game rounds.
- The Quick Spin feature is not available in some jurisdictions.

**Quickstop**

- You can quick stop a spin by pressing the Spin button again while spinning.
- The quick stop feature is not available in some jurisdictions.

**Autoplay**

- Autoplay (where available) will play a number of game rounds in a sequence.
- Select number of rounds - On Mobile, press the "+" sign next to the Spin button. On Desktop, press the ">" button in the keybar.
- Advanced settings (where available), you may set optional stop limits for the Autoplay. You might be required to set "If Balance is decreased by" in order to start Autoplay.
- Ongoing Autoplay can be stopped by pressing the square stop button

**Flying WILDS**

- Flying WILD symbols can appear anywhere on reels 2-5 overlaid over the reels and substitute for any paying symbol for highest possible win.
- Flying WILDS will be nudged upwards to the row above for the next spin.
- Flying WILDS may have a Multiplier 2x-4x multiplying the wins with 2-4 times.
- Flying WILDS may have a Lock which locks the Flying WILD in the first position for 2-4 spins before nudging upwards for the following spins.
- Flying WILDS are only valid for next spin for unchanged Bet values.

**Icarus Free Spins**

- 3 or more scattered FREE SPINS symbols anywhere on the reels in main game triggers the Icarus Free Spins awarding any number of free spins lasting as long as there are any Flying WILD symbols appearing.
- Free Spins start with one Flying WILD at the bottom row on any of the reels 2-5.
- Additional Flying WILD symbols may appear during free spins.
- Icarus Free Spins is played with 4 rows and 1024 ways to win.
- If a WILD symbol is overlaid a FREE SPINS symbol, it will act both as WILD and FREE SPINS symbols.

**Settings**

- Sound can be enabled or disabled.

**Misc**

- Theoretical payout to players is 96.54%
- In case of technical malfunction all bets and wins are void.
- Incomplete games will be automatically resolved after 2 days. Any winnings resulting from automatic resolve shall be paid to player's account.
- Updated: 2020-02-04

**Last Game round**

- Press here to view the last game round.

# Romanian (Română)

## REGULILE JOCULUI

Icarus Wilds

**Icarus Wilds**

- Icarus Wilds este un slot video cu 5 role, 3 rânduri și 243 de direcții de câștig care conține WILDS zburătoare aleatorii cu Blocări și Multiplificatori și Icarus Free Spins cu 4 rânduri și 1024 de direcții de câștig care durează atâta timp cât există WILDS.

**Pariu**

- Pariurile sunt realizate în moneda dvs.
- Nivelul pariului poate fi modificat prin apăsarea câmpului Pariu (sau din meniul Pariu pe dispozitivele mobile).
- Pariul ales este afișat în câmpul Pariu și reprezintă pariul total pentru toate direcțiile de pariere.

**Desfășurarea jocului**

- Apăsați butonul Învărtire pentru a începe o rundă de joc cu nivelul de pariere ales.

**Câștigul**

- Orice câștig total de la o rundă de joc este achitat conform tabelului de plăți și este afișat în câmpul Câștig.
- Tabelul de plată prezintă câștigurile pe direcția de pariere în moneda dvs. pentru nivelul efectiv al pariului.

• Direcțiile de parie sunt câștigătoare atunci când simbolurile identice apar oriunde pe role adiacente de la partea cea mai din stânga spre dreapta.

• Se plătește doar cel mai mare câștig de pe o direcție de pariere.

**Învărtire rapidă**

- Folosii Învărtirea rapidă (">>") pentru runde de joc desfășurate mai rapid.
- Funcția Învărtire rapidă nu este disponibilă în anumite jurisdicții.

**Oprire rapidă**

- Puteți opri rapid o Învărtire dacă apăsați din nou butonul Învărtire în timpul Învărtirii.
- Funcția oprire rapidă nu este disponibilă în anumite jurisdicții.

**Jocul automat**

- Jocul automat (dacă este disponibil) va juca în secvență un anumit număr de runde de joc.
- Selectarea numărului de runde - Pe Mobil, apăsați semnul "+" de lângă butonul Învărtire. Pe Desktop, apăsați butonul ">" de pe tastatură.
- Setările complexe (dacă sunt disponibile), puteți seta limite opționale de oprire pentru Jocul automat. Vi se poate cere să setați „Dacă Soldul scade cu” pentru a începe Jocul automat.

• Jocul automat aflat în desfășurare poate fi oprit prin apăsarea butonului pătrat de oprire

**WILDS zburătoare**

- Simbolurile WILD zburătoare pot să apară oriunde pe rolele 2-5 suprapuse peste role și înlocuiesc orice simbol plătit pentru cel mai mare câștig posibil.
- WILDS zburătoare se vor deplasa în sus pe rândul de deasupra la următoarea Învărtire.
- WILDS zburătoare pot avea un Multiplificator 2x-4x care înmulțește câștigurile de 2-4 ori.
- WILDS zburătoare pot avea o Blocare care blochează WILD zburător pe prima poziție timp de 2-4 Învărtiri înainte de a se deplasa în sus la următoarele Învărtiri.
- WILDS zburătoare sunt valide doar pentru următoarea Învărtire cu valori neschimbate ale Pariului.

**Icarus Free Spins**

- 3 sau mai multe simboluri FREE SPINS dispersate aflate oriunde pe role la jocul principal declanșează Icarus Free Spins care acordă orice număr de Învărtiri gratuite care țin atâta timp cât apar simboluri WILD zburătoare.
- Free Spins încep cu un WILD zburător pe rândul de jos de pe oricare din rolele 2-5.

• Simbolurile WILD zburătoare suplimentare pot să apară în timpul Învărtirilor gratuite.

• Icarus Free Spins se joacă cu 4 rânduri și 1024 de direcții de câștig.

• Dacă un simbol WILD este suprapus peste un simbol FREE SPINS, acesta se va comporta simboluri WILD și FREE SPINS.

**Setări**

- Sunetul poate fi activat sau dezactivat.

**Diverse**

- Câștigul teoretic al jucătorilor este de 96.54%
- În caz de defecțiuni tehnice, toate pariurile și câștigurile sunt anulate.
- Jocurile incomplete vor fi rezolvate automat după 2 zile. Eventualele câștiguri rezultate de la rezolvarea automată vor fi achitate în contul jucătorului.
- Actualizat: 04.02.2020

**Ultima rundă de joc**

- Apăsați aici pentru a vizualiza ultima rundă de joc.



## Prezentare generală a jocului

„Iron Bank” este un aparat de sloturi cu 5 role și 4 rânduri, cu 4096 moduri de câștig.

### Regulament joc

- „Iron Bank” este un aparat de sloturi cu 5 role și 4 rânduri, cu 4096 moduri de câștig.
- Full Reel Wilds pot apărea pe rolele 2 - 5 și pot acoperi întreaga rolă. Aceste wilds au un multiplicator cuprins între 2 - 10 și se multiplică unele pe altele atunci când câștigul se datorează mai multora.
- Combinațiile câștigătoare și plățile se stabilesc conform tabelului de plăți.
- Simbolurile corespondente în orice poziție, pe trei sau mai multe role adiacente, începând cu rola din extremitatea stângă către dreapta, constituie un câștig dintr-un mod de plată.
- Se plătește doar cea mai lungă combinație de simboluri identice de pe o linie de plată.
- Simbolurile corespondente multiple pe o rolă contribuie la câștiguri în mod multiplicativ.
- Odată inițiată o învârtire, nivelul de pariu pentru runda respectivă se blochează și nu mai poate fi schimbat.
- Simbolurile Wild apar pe rolele 2-6 și înlocuiesc toate simbolurile normale.
- Procentajul teoretic de returnare la jucător pentru acest joc este de 94.00%.
- Procentajul teoretic de returnare la jucător pentru secvența de cumpărare este de 94.17%.
- Câștigurile sunt prezentate în moneda utilizatorului.
- Defecțiunile anulează toate plățile și jocurile.
- Jocurile nefinalizate vor fi închise automat după 2 zile. Orice câștiguri care vor rezulta din închiderea automată vor fi plătite în contul jucătorului.
- Dacă soldul dvs. scade, ajungând la o valoare mai mică decât pariul selectat, valoarea pariului va fi micșorată automat la cea mai mare valoare permisă.
- Versiunea în limba engleză a regulilor de joc prevalează.





## Random Feature Reguli de joc

- Funcțiile random bonus symbols, Full Reel Wilds și random mystery symbols pot fi acordate la începutul oricărei rotiri în jocul principal.
- Înainte de a se opri, se pot aplica pe role 1 - 3 random bonus symbols, crescând șansele de a activa free spins sau acordându-le când apar 3.
- La începutul fiecărei rotiri, pot apărea pe role Mystery symbols, semnalate de o întunecare a zonei de joc, iar mystery symbols pot fi văzute rotindu-se pe role înainte de a se opri. Imediat ce rolele s-au oprit, toate mystery symbols vizibile se transformă în același simbol.
- Regulile Jocului Free Spins
- Apariția a 3 sau mai multe bonus symbols acordă free spins. Sunt disponibile 3 moduri free spins, la alegere: Sticky Mystery Symbol Free Spins, Expanding Re-Spin Wild Free Spins și Progressive multiplier Wilds Free Spins.
- Apariția a 4, 5 sau 6 BONUS symbols acordă un câștig de 20x, 200x și respectiv de 2000x miza.

## Sticky Mystery Symbol Free Spins Reguli

- Se acordă 8 free spins .
- Înainte să înceapă free spins, se selectează în mod aleatoriu un simbol pentru a deveni mystery symbol. Când simbolul selectat apare oriunde pe rolele 2 - 6, se fixează și se transformă într-un mystery symbol permanent.
- Toate mystery symbols se transformă în același simbol atunci când sunt dezvăluite după fiecare rotire.
- Dacă un simbol selectat pentru a deveni sticky mystery symbol este parte a unei combinații câștigătoare atunci când apare inițial, câștigul se plătește înainte de a avea loc transformarea, iar după transformare se face o altă evaluare a câștigului.
- Fiecare rolă plină cu mystery symbols acordă 1 free spin în plus.



## Reguli Expanding Wild Free Spins

- Se acordă 10 free spins.
- Wilds care apar pe rolele 3 și 4 se extind pentru a umple rola și acordă o reluare a rotirii, iar multiplicatorul wild crește cu 1 de fiecare dată când se înregistrează un câștig care include simbolul wild extins.
- Reluările rotirii continuă atât timp cât se înregistrează un câștig, sau dacă un al doilea simbol wild apare pe rolele 3 sau 4.
- Câștigurile care includ ambele wilds extinse sunt înmulțite cu ambii multiplicatori indicați pe wilds.

## Reguli Progressive Multiplier Wilds

- Se acordă 12 free spins.
- Rolele 2 - 5 sunt role speciale care conțin simboluri nucă de cocos și progressive multiplier wilds.
- Lăzile cu nuci de cocos care apar contribuie cu 1 - 3 nuci de cocos la aruncătorul de nuci de cocos de deasupra fiecărei role 2 - 5.
- Fiecare 2 nuci de cocos colectate cresc multiplicatorul asociat simbolului wild al acelei role și contribuie cu 1 treaptă la contorul roșu de progres. Valoarea multiplicatorului simbolului wild se afișează deasupra rolei și pe simbolul wild însuși.
- Când se umplu toate cele 3 trepte roșii ale contorului de progres, se acordă 3 free spins în plus, iar contorul de progres se resetează.
- Câștigurile care includ câteva wilds sunt înmulțite cu fiecare dintre valorile afișate ale multiplicatorului.
- Un simbol wild cu multiplicator funcționează efectiv ca o stivă cuprinzând atâtea wilds pe câte indică numărul multiplicatorului.

## FEATURES

### Funcțiile Jocului de Bază



#### Random Bonus Symbols

La începutul oricărei rotiri, pot apărea 1 – 3 simboluri BONUS pe role înainte ca acestea să se oprească, măbind șansele de a activa free spins.

#### Random Mystery Symbols

La începutul oricărei rotiri, pot apărea pe role mystery symbols. Când toate rolele se opresc, orice mystery symbols vizibile se transformă în același simbol.

#### Full Reel Wilds

Full Reel Wilds pot apărea pe rolele 2 - 5 și pot acoperi întreaga rolă. Aceste wilds au un multiplicator cuprins între 2 - 10 și se multiplică unele pe altele atunci când câștigul se datorează mai multora.

# RELA

G A M I N G

## Free spins

Apariția a 3 sau mai multe simboluri BONUS acordă free spins. Sunt disponibile 3 moduri free spin diferite, la alegere.

Când apar 4, 5 sau 6 simboluri BONUS, se acordă un câștig de 20x, 200x și respectiv de 2000x miza.





## Sticky Mystery Symbols

Se acordă 8 Free Spins – un simbol este ales aleatoriu la începutul runde pentru a deveni sticky mystery symbol.

Ori de câte ori aceste simboluri apar pe rolele marcate 2 – 6, se transformă într-un mystery symbol și rămân fixate, dezvăluind același simbol la fiecare rotire.

Umplerea unei role întregi cu sticky mystery symbols acordă 1 free spin în plus.

## Expanding Re-Spin Wilds

Se acordă 10 Free Spins - wilds care apar pe rolele marcate 3 și 4 se extind pentru a umple rola și acordă o reluare a rotirii.

Orice câștig mărește multiplicatorul cu 1 pentru fiecare wild extins existent.

Când ambele wilds extinse fac parte din aceeași combinație câștigătoare, câștigul este multiplicat cu fiecare multiplicator vizibil.

Reluările rotirii continuă atât timp cât se înregistrează un câștig, sau dacă apare un al doilea simbol wild în zona marcată.

## Progressive Multiplier Wilds

Se acordă 12 Free Spins – apariția lăzilor cu nuci de cocos pe rolele 2 - 5 avansează multiplicatorul aplicat simbolului wild pe rolele pe care au apărut.

Fiecare 2 nuci de cocos acordate măresc cu 1 multiplicatorul de pe wilds aflate pe rola respectivă. Multiplicatorul curent este indicat deasupra fiecărei role și este vizibil pe simbolul wild.

Câștigurile care includ câteva wilds sunt înmulțite cu fiecare multiplicator wild inclus în câștig.

Fiecare ladă cu nuci de cocos care apare acordă 1 - 3 nuci de cocos contorului de progres de deasupra rolei respective. De fiecare dată când se umple contorul roșu de progres, se acordă 3 free spins în plus.

## Cumpărarea de 'Free Spins'



Funcția Cumpărare acordă free spins de câte 100 de ori dimensiunea pariului de referință. După cumpărare, se afișează ecranul de selecție free spin și puteți selecta un mod la alegere.



## Simbolul

Simboluri cu plată mare



Simboluri cu plată medie



Simboluri cu plată mică



## Mystery Symbol



## Scatter/Wild Symbol



## Cum Se Joacă

Selectați o mărime a pariului, apăsând pe butoanele + și - din dreptul valorii pariului. Apoi, apăsați butonul Învârtire pentru a începe.

Pentru a folosi jocul automat, apăsați butonul Joc automat și selectați numărul de runde dorit.

Porniți și opriți Jocul automat apăsând pe pictograma de joc automat, acolo unde este disponibilă această opțiune.

În timp ce jucați puteți vedea oricând câte învârtiri de joc automat mai aveți disponibile. Apăsați pictograma „Acasă” pentru a părăsi jocul.





## Tabelul de plăți și probabilitățile de câștig

Exprimate ca factori ai pariului total

00.00

|  |                                |  |  |  |  |
|--|--------------------------------|--|--|--|--|
|  | <br>5 • 100<br>4 • 10<br>3 • 1 |  |  |  | <br>6 • 25<br>5 • 5<br>4 • 1.50<br>3 • 0.50      |
| <br>6 • 5<br>5 • 1.50<br>4 • 0.50<br>3 • 0.25    |                                | <br>6 • 2<br>5 • 1.25<br>4 • 0.50<br>3 • 0.20    |  | <br>6 • 1.50<br>5 • 1<br>4 • 0.40<br>3 • 0.15    | <br>6 • 1<br>5 • 0.75<br>4 • 0.35<br>3 • 0.15    |
| <br>6 • 0.40<br>5 • 0.15<br>4 • 0.10<br>3 • 0.05 |                                | <br>6 • 0.35<br>5 • 0.15<br>4 • 0.10<br>3 • 0.05 | <br>6 • 0.30<br>5 • 0.15<br>4 • 0.10<br>3 • 0.05 | <br>6 • 0.25<br>5 • 0.15<br>4 • 0.10<br>3 • 0.05 | <br>6 • 0.20<br>5 • 0.15<br>4 • 0.10<br>3 • 0.05 |







The wild symbols substitute for all normal symbols.

## Linii De Plată










Simbolurile identice aflate în orice poziție pe trei sau mai multe role adiacente, începând cu rola din extremitatea stângă, constituie un câștig mod de plată.

## Butoane și interfață

| Buton       | Descriere  | Imagine (desktop)  | Imagine (mobil)   |
|-------------|--|--|---|
| Învârtire   | Începe o rundă de joc cu pariul selectat. În timpul unei runde de joc, acest buton este înlocuit cu butonul de ignorare.   |    |    |
| Ignorare    | Este activ cât timp se desfășoară runda de joc și dacă este apăsat, ignoră sau trece mai repede peste anumite animații   |    |    |
| Joc automat | Când este apăsat, deschide un meniu de unde jucătorul poate selecta numărul de învârtiri, respectiv de unde poate efectua setări avansate pentru jocul automat. În timpul jocului automat, simbolul săgeată este înlocuit cu numărul de învârtiri rămase. Când este apăsat încă o dată, jocul automat se oprește |  |  |



# RELA:::

## G A M I N G

|                  |  |  |   |
|------------------|--|--|---|
| Învârtire rapidă | Activează modul de învârtire rapidă, în care timpul total de învârtire este mai scurt. Când modul de învârtire rapidă este activ, simbolurile săgeată se fac verzi, iar când sunt apăstate din nou, modul de învârtire rapidă este dezactivat. |    |    |
| Silențios        | Anulează sonorul (și indică faptul că sunetul este pornit în acel moment)  |    | Setările de sunet pot fi modificate din meniu pe dispozitivele mobile                 |
| Sonor            | Redă sonorul (și indică faptul că sunetul este oprit în acel moment)   |   | Setările de sunet pot fi modificate din meniu pe dispozitivele mobile                 |
| Meniu            | Deschide meniul, unde jucătorul poate consulta tabelul de plăți și regulile de joc, poate modifica setările, porni jocul automat, modifica valoarea pariului sau ieși din joc  |  |  |
| Micșorare pariu  | Micșorează pariul la valoarea mai mică imediat disponibilă din lista de pariuri posibile. Noul pariu este indicat în câmpul pariu  |   | Valoarea pariului poate fi setată din meniul valorii pariului pe dispozitivele mobile |

# RELA

G A M I N G

|                  |  |   |   |
|------------------|--|---|---|
| Mărire pariu     | Mărește pariul la valoarea mai mare imediat disponibilă din lista de pariuri posibile. Noul pariu este indicat în câmpul pariu |  | Valoarea pariului poate fi setată din meniul valorii pariului pe dispozitivele mobile |
| Modificare pariu | Deschide meniul valorii pariului, de unde jucătorul poate selecta o valoare a pariului diferită                                | Acest buton este înlocuit cu butoane cu plus și minus pe desktop                  |    |



## Prezentare generală a jocului

„Iron Bank” este un aparat de sloturi cu 5 role și 4 rânduri, cu 4096 moduri de câștig.

### Regulament joc

- „Iron Bank” este un aparat de sloturi cu 5 role și 4 rânduri, cu 4096 moduri de câștig.
- Full Reel Wilds pot apărea pe rolele 2 - 5 și pot acoperi întreaga rolă. Aceste wilds au un multiplicator cuprins între 2 - 10 și se multiplică unele pe altele atunci când câștigul se datorează mai multora.
- Combinațiile câștigătoare și plățile se stabilesc conform tabelului de plăți.
- Simbolurile corespondente în orice poziție, pe trei sau mai multe role adiacente, începând cu rola din extremitatea stângă către dreapta, constituie un câștig dintr-un mod de plată.
- Se plătește doar cea mai lungă combinație de simboluri identice de pe o linie de plată.
- Simbolurile corespondente multiple pe o rolă contribuie la câștiguri în mod multiplicativ.
- Odată inițiată o învârtire, nivelul de pariu pentru runda respectivă se blochează și nu mai poate fi schimbat.
- Simbolurile Wild apar pe rolele 2-6 și înlocuiesc toate simbolurile normale.
- Procentajul teoretic de returnare la jucător pentru acest joc este de 96.2%.
- Procentajul teoretic de returnare la jucător pentru secvența de cumpărare este de 97%.
- Câștigurile sunt prezentate în moneda utilizatorului.
- Defecțiunile anulează toate plățile și jocurile.
- Jocurile nefinalizate vor fi închise automat după 2 zile. Orice câștiguri care vor rezulta din închiderea automată vor fi plătite în contul jucătorului.
- Dacă soldul dvs. scade, ajungând la o valoare mai mică decât pariul selectat, valoarea pariului va fi micșorată automat la cea mai mare valoare permisă.
- Versiunea în limba engleză a regulilor de joc prevalează.



## Random Feature Reguli de joc

- Funcțiile random bonus symbols, Full Reel Wilds și random mystery symbols pot fi acordate la începutul oricărei rotiri în jocul principal.
- Înainte de a se opri, se pot aplica pe role 1 - 3 random bonus symbols, crescând șansele de a activa free spins sau acordându-le când apar 3.
- La începutul fiecărei rotiri, pot apărea pe role Mystery symbols, semnalate de o întunecare a zonei de joc, iar mystery symbols pot fi văzute rotindu-se pe role înainte de a se opri. Imediat ce rolele s-au oprit, toate mystery symbols vizibile se transformă în același simbol.
- Regulile Jocului Free Spins
- Apariția a 3 sau mai multe bonus symbols acordă free spins. Sunt disponibile 3 moduri free spins, la alegere: Sticky Mystery Symbol Free Spins, Expanding Re-Spin Wild Free Spins și Progressive multiplier Wilds Free Spins.
- Apariția a 4, 5 sau 6 BONUS symbols acordă un câștig de 20x, 200x și respectiv de 2000x miza.

## Sticky Mystery Symbol Free Spins Reguli

- Se acordă 8 free spins .
- Înainte să înceapă free spins, se selectează în mod aleatoriu un simbol pentru a deveni mystery symbol. Când simbolul selectat apare oriunde pe rolele 2 - 6, se fixează și se transformă într-un mystery symbol permanent.
- Toate mystery symbols se transformă în același simbol atunci când sunt dezvăluite după fiecare rotire.
- Dacă un simbol selectat pentru a deveni sticky mystery symbol este parte a unei combinații câștigătoare atunci când apare inițial, câștigul se plătește înainte de a avea loc transformarea, iar după transformare se face o altă evaluare a câștigului.
- Fiecare rolă plină cu mystery symbols acordă 1 free spin în plus.



## Reguli Expanding Wild Free Spins

- Se acordă 10 free spins.
- Wilds care apar pe rolele 3 și 4 se extind pentru a umple rola și acordă o reluare a rotirii, iar multiplicatorul wild crește cu 1 de fiecare dată când se înregistrează un câștig care include simbolul wild extins.
- Reluările rotirii continuă atât timp cât se înregistrează un câștig, sau dacă un al doilea simbol wild apare pe rolele 3 sau 4.
- Câștigurile care includ ambele wilds extinse sunt înmulțite cu ambii multiplicatori indicați pe wilds.

## Reguli Progressive Multiplier Wilds

- Se acordă 12 free spins.
- Rolele 2 - 5 sunt role speciale care conțin simboluri nucă de cocos și progressive multiplier wilds.
- Lăzile cu nuci de cocos care apar contribuie cu 1 - 3 nuci de cocos la aruncătorul de nuci de cocos de deasupra fiecărei role 2 - 5.
- Fiecare 2 nuci de cocos colectate cresc multiplicatorul asociat simbolului wild al acelei role și contribuie cu 1 treaptă la contorul roșu de progres. Valoarea multiplicatorului simbolului wild se afișează deasupra rolei și pe simbolul wild însuși.
- Când se umplu toate cele 3 trepte roșii ale contorului de progres, se acordă 3 free spins în plus, iar contorul de progres se resetează.
- Câștigurile care includ câteva wilds sunt înmulțite cu fiecare dintre valorile afișate ale multiplicatorului.
- Un simbol wild cu multiplicator funcționează efectiv ca o stivă cuprinzând atâtea wilds pe câte indică numărul multiplicatorului.

## FEATURES

### Funcțiile Jocului de Bază



#### Random Bonus Symbols

La începutul oricărei rotiri, pot apărea 1 – 3 simboluri BONUS pe role înainte ca acestea să se oprească, măbind șansele de a activa free spins.

#### Random Mystery Symbols

La începutul oricărei rotiri, pot apărea pe role mystery symbols. Când toate rolele se opresc, orice mystery symbols vizibile se transformă în același simbol.

#### Full Reel Wilds

Full Reel Wilds pot apărea pe rolele 2 - 5 și pot acoperi întreaga rolă. Aceste wilds au un multiplicator cuprins între 2 - 10 și se multiplică unele pe altele atunci când câștigul se datorează mai multora.



## Free spins

Apariția a 3 sau mai multe simboluri BONUS acordă free spins. Sunt disponibile 3 moduri free spin diferite, la alegere.

Când apar 4, 5 sau 6 simboluri BONUS, se acordă un câștig de 20x, 200x și respectiv de 2000x miza.





## Sticky Mystery Symbols

Se acordă 8 Free Spins – un simbol este ales aleatoriu la începutul rundei pentru a deveni sticky mystery symbol.

Ori de câte ori aceste simboluri apar pe rolele marcate 2 – 6, se transformă într-un mystery symbol și rămân fixate, dezvăluind același simbol la fiecare rotire.

Umplerea unei role întregi cu sticky mystery symbols acordă 1 free spin în plus.

## Expanding Re-Spin Wilds

Se acordă 10 Free Spins - wilds care apar pe rolele marcate 3 și 4 se extind pentru a umple rola și acordă o reluare a rotirii.

Orice câștig mărește multiplicatorul cu 1 pentru fiecare wild extins existent.

Când ambele wilds extinse fac parte din aceeași combinație câștigătoare, câștigul este multiplicat cu fiecare multiplicator vizibil.

Reluările rotirii continuă atât timp cât se înregistrează un câștig, sau dacă apare un al doilea simbol wild în zona marcată.

## Progressive Multiplier Wilds

Se acordă 12 Free Spins – apariția lăzilor cu nuci de cocos pe rolele 2 - 5 avansează multiplicatorul aplicat simbolului wild pe rolele pe care au apărut.

Fiecare 2 nuci de cocos acordate măresc cu 1 multiplicatorul de pe wilds aflate pe rola respectivă. Multiplicatorul curent este indicat deasupra fiecărei role și este vizibil pe simbolul wild.

Câștigurile care includ câteva wilds sunt înmulțite cu fiecare multiplicator wild inclus în câștig.

Fiecare ladă cu nuci de cocos care apare acordă 1 - 3 nuci de cocos contorului de progres de deasupra rolei respective. De fiecare dată când se umple contorul roșu de progres, se acordă 3 free spins în plus.

## Cumpărarea de 'Free Spins'



Funcția Cumpărare acordă free spins de câte 100 de ori dimensiunea pariului de referință. După cumpărare, se afișează ecranul de selecție free spin și puteți selecta un mod la alegere.

## Simbolul

Simboluri cu plată mare



Simboluri cu plată medie



Simboluri cu plată mică



## Mystery Symbol



## Scatter/Wild Symbol



## Cum Se Joacă

Selectați o mărime a pariului, apăsând pe butoanele + și - din dreptul valorii pariului. Apoi, apăsați butonul Învârtire pentru a începe.

Pentru a folosi jocul automat, apăsați butonul Joc automat și selectați numărul de runde dorit.

Porniți și opriți Jocul automat apăsând pe pictograma de joc automat, acolo unde este disponibilă această opțiune.

În timp ce jucați puteți vedea oricând câte învârtiri de joc automat mai aveți disponibile.

Apăsați pictograma „Acasă” pentru a părăsi jocul.





## Tabelul de plăți și probabilitățile de câștig


Exprimate ca factori ai pariului total

00.00

|  |                            |  |  |  |  |
|--|----------------------------|--|--|--|--|
|  |                            |  |  |  |  |
|  | 5 • 100<br>4 • 10<br>3 • 1 |  |  |  | 6 • 25<br>5 • 5<br>4 • 1.50<br>3 • 0.50      |
|  |                            |  |  |  |  |
| 6 • 5<br>5 • 1.50<br>4 • 0.50<br>3 • 0.25    |                            | 6 • 2<br>5 • 1.25<br>4 • 0.50<br>3 • 0.20    |  | 6 • 1.50<br>5 • 1<br>4 • 0.40<br>3 • 0.15    | 6 • 1<br>5 • 0.75<br>4 • 0.35<br>3 • 0.15    |
|  |                            |  |  |  |  |
| 6 • 0.40<br>5 • 0.15<br>4 • 0.10<br>3 • 0.05 |                            | 6 • 0.35<br>5 • 0.15<br>4 • 0.10<br>3 • 0.05 | 6 • 0.30<br>5 • 0.15<br>4 • 0.10<br>3 • 0.05 | 6 • 0.25<br>5 • 0.15<br>4 • 0.10<br>3 • 0.05 | 6 • 0.20<br>5 • 0.15<br>4 • 0.10<br>3 • 0.05 |
|  |                            |  |  |  |  |
|  |                            |  |  |  |  |







The wild symbols substitute for all normal symbols.

## Linii De Plată










Simbolurile identice aflate în orice poziție pe trei sau mai multe role adiacente, începând cu rola din extremitatea stângă, constituie un câștig mod de plată.

## Butoane și interfață

| Buton       | Descriere  | Imagine (desktop)  | Imagine (mobil)   |
|-------------|--|--|---|
| Învârtire   | Începe o rundă de joc cu pariul selectat. În timpul unei runde de joc, acest buton este înlocuit cu butonul de ignorare.   |    |    |
| Ignorare    | Este activ cât timp se desfășoară runda de joc și dacă este apăsat, ignoră sau trece mai repede peste anumite animații   |   |   |
| Joc automat | Când este apăsat, deschide un meniu de unde jucătorul poate selecta numărul de învârtiri, respectiv de unde poate efectua setări avansate pentru jocul automat. În timpul jocului automat, simbolul săgeată este înlocuit cu numărul de învârtiri rămase. Când este apăsat încă o dată, jocul automat se oprește |  |  |

# RELA:::



G A M I N G

|                  |  |  |   |
|------------------|--|--|---|
| Învârtire rapidă | Activează modul de învârtire rapidă, în care timpul total de învârtire este mai scurt. Când modul de învârtire rapidă este activ, simbolurile săgeată se fac verzi, iar când sunt apăstate din nou, modul de învârtire rapidă este dezactivat. |    |    |
| Silențios        | Anulează sonorul (și indică faptul că sunetul este pornit în acel moment)  |    | Setările de sunet pot fi modificate din meniu pe dispozitivele mobile                 |
| Sonor            | Redă sonorul (și indică faptul că sunetul este oprit în acel moment)   |   | Setările de sunet pot fi modificate din meniu pe dispozitivele mobile                 |
| Meniu            | Deschide meniul, unde jucătorul poate consulta tabelul de plăți și regulile de joc, poate modifica setările, porni jocul automat, modifica valoarea pariului sau ieși din joc  |  |  |
| Micșorare pariu  | Micșorează pariul la valoarea mai mică imediat disponibilă din lista de pariuri posibile. Noul pariu este indicat în câmpul pariu  |   | Valoarea pariului poate fi setată din meniul valorii pariului pe dispozitivele mobile |



# RELA:::

G A M I N G

|                  |  |   |   |
|------------------|--|---|---|
| Mărire pariu     | Mărește pariul la valoarea mai mare imediat disponibilă din lista de pariuri posibile. Noul pariu este indicat în câmpul pariu |  | Valoarea pariului poate fi setată din meniul valorii pariului pe dispozitivele mobile |
| Modificare pariu | Deschide meniul valorii pariului, de unde jucătorul poate selecta o valoare a pariului diferită                                | Acest buton este înlocuit cu butoane cu plus și minus pe desktop                  |    |

MINI

MAJOR

MEGA

ÎNVÂRTIRE

TURBO

AUTO

Total pariu

Câștig

Sold

TABEL DE PLĂȚI

DECLANȘEAZĂ SECVENȚA PĂSTREAZĂ ȘI REÎNVÂRTE.

VALOARE FISĂ

REGULI DE JOC

- Joker Jackpots este un slot video 3x3, cu 5 linii (fixe). Include o secvență „păstrează și reînvârte” și trei jackpoturi (două fixe și unul progresiv).
- Jocul are un RTP de 96,39%.
- Toate plățile sunt de la stânga la dreapta pe o linie activă de plată, începând cu rola din extrema stângă.
- Plățile de pe linii se înmulțesc cu pariul pe linie.
- Rolele folosite în jocurile gratuite sunt diferite de cele din jocul de bază.
- Defecțiunile anulează toate plățile și jocurile.

SECVENȚE

SECVENȚA PĂSTREAZĂ ȘI REÎNVÂRTE

În timpul jocurilor de bază, oricare 3

declanșează secvența păstrează și reînvârte.

În timpul reînvârtirilor, toate simbolurile

rămân pe pozițiile lor până la încheierea secvenței de reînvârtire.

Numărul inițial de reînvârtiri este de 3 și orice simbol

nou, ca rezultat al oricărei reînvârtiri, resetează contorul reînvârtirilor la 3.

Reînvârtirile încep cu 3

deja pe ecran.

Fiecare

acordă un premiu în bani care este dezvăluit la finalul secvenței.

Secvența se încheie ori când întreaga grilă este plină cu

ori când jucătorul are 3 reînvârtiri consecutive fără să obțină

SECVENȚA JACKPOT

În timpul secvenței „păstrează și reînvârte” există posibilitatea să câștigați unul dintre nivelurile de jackpot.

Jackpoturile sunt declanșate obținând unul sau mai multe

Jackpot(urile) câștigat(e) sunt dezvăluite la finalul secvenței.

JOC AUTOMAT

SELECTAȚI NUMĂRUL DE ÎNVÂRTIRI

OPRIRE JOC AUTOMAT

DACĂ PIERDERILE DEPĂȘESC

DACĂ UN CÂȘTIG UNIC DEPĂȘEȘTE

Ștergere

Joacă

SETĂRI PARIU

SUNET

SUNET DE FUNDAL

CÂȘTIG MARE

RUNDĂ (RUNDĂ JACKPOT JOKER)

AȚI CÂȘTIGAT

Nu mai afișa acest mesaj

MINI EUR1,500
MAJOR EUR4,000
MEGA EUR1,000,002



### PAYTABLE

COIN VALUE  
EUR0.50

|   |  |
|---|--|
| 3x  = 10 | 3x  = 8 |
| 3x  = 6  |  |

Balance EUR0.19
Win EUR0.00
Total Bet EUR0.50
AUTO
TURBO
SPIN

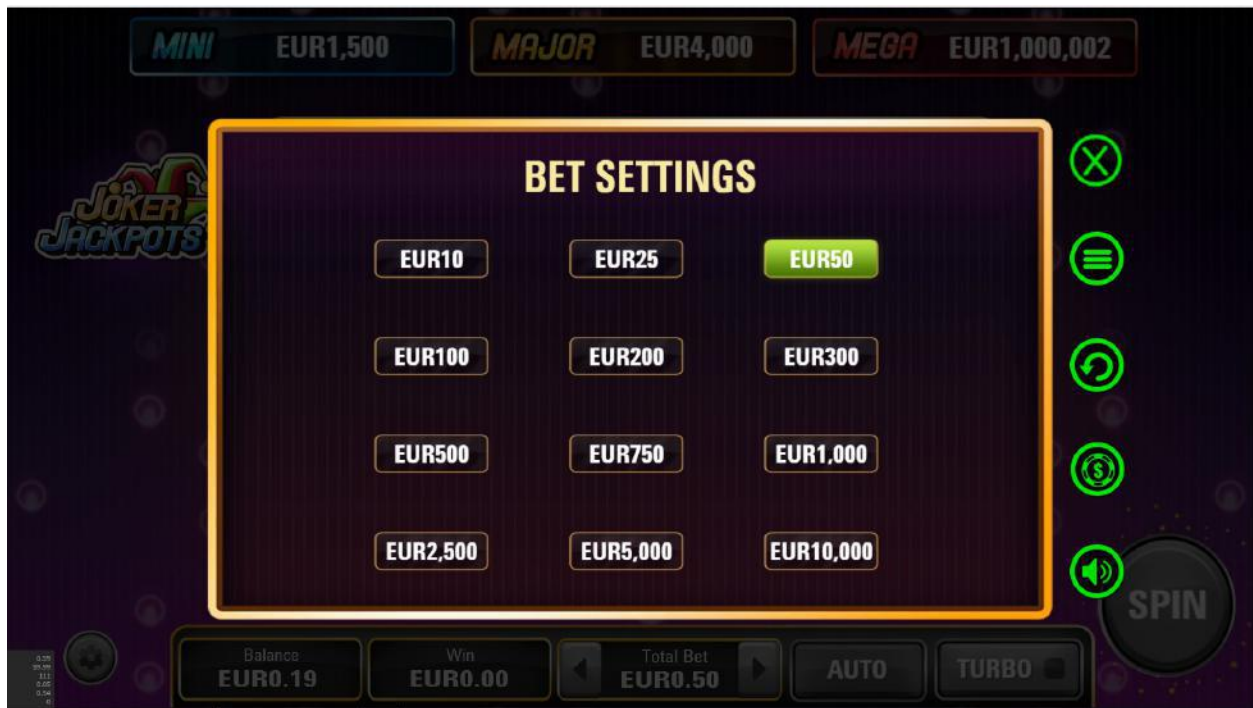
### PAYTABLE

3x 

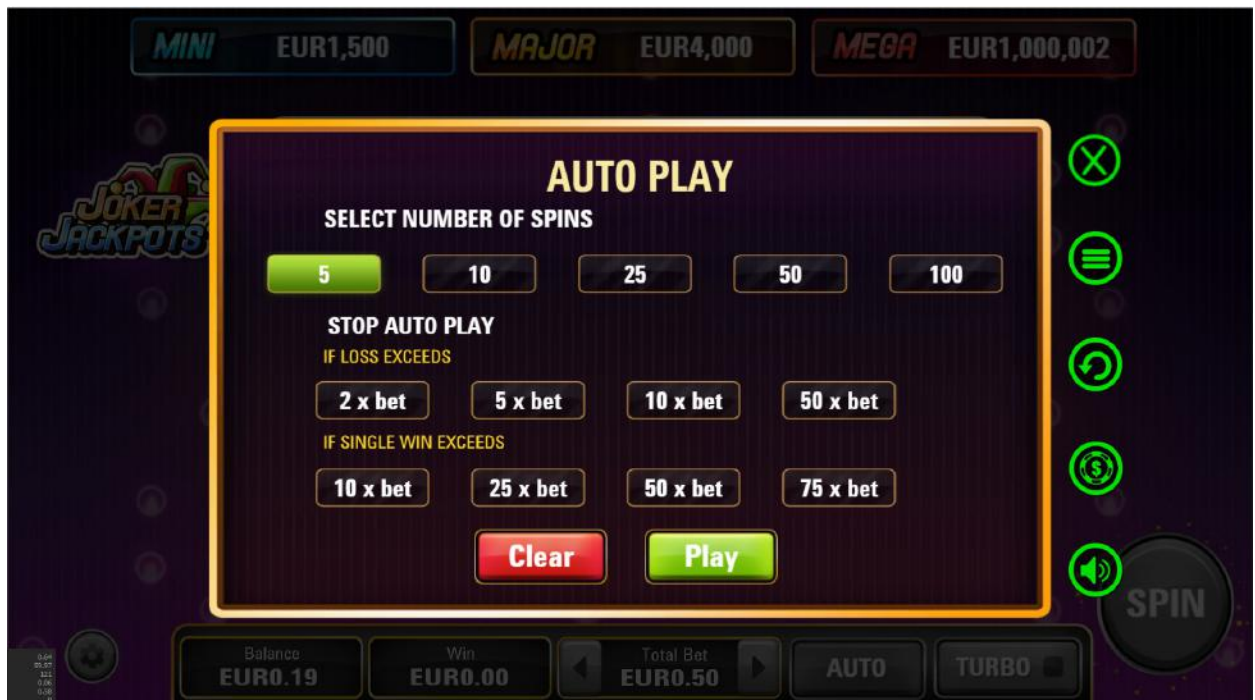
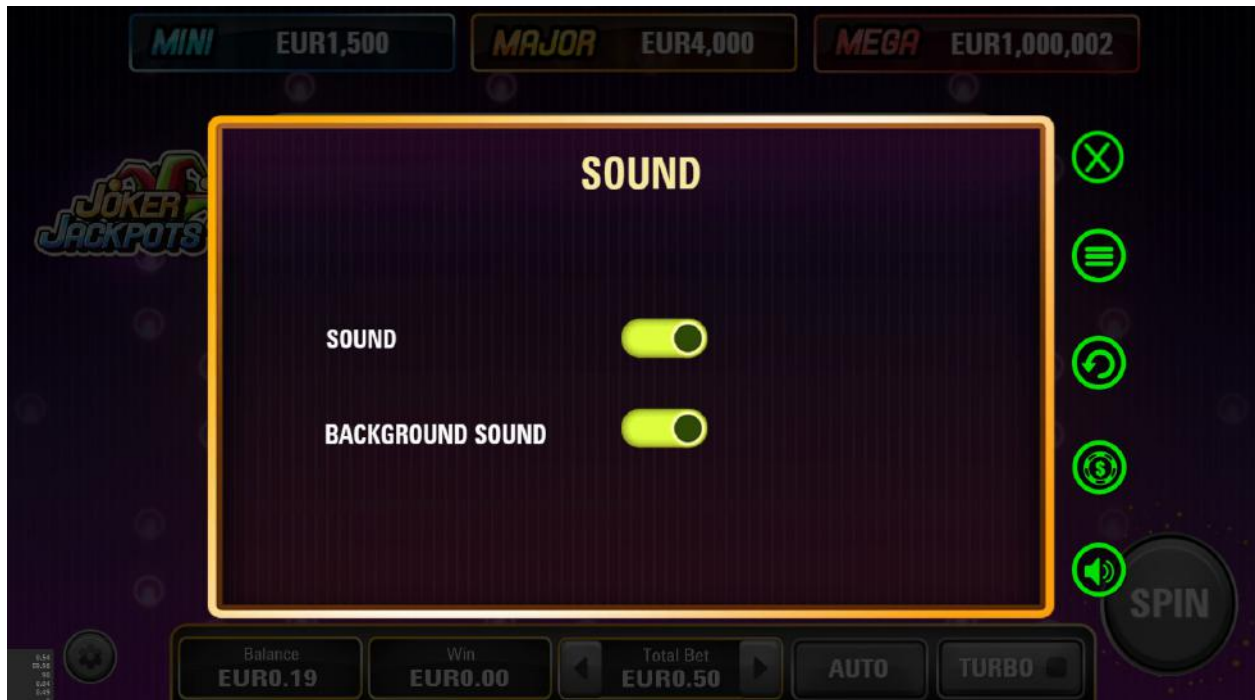
TRIGGER THE HOLLD AND RESPIN FEATURE.

Don't show this message again
 **PLAY**










MINI EUR1,500 MAJOR EUR4,000 MEGA EUR1,000,002





**FEATURES**  
JACKPOT FEATURE

- During the hold & respin feature there is a chance to win one of the jackpot levels.
- The jackpots are triggered by hitting one or more 
- Which jackpot(s) has been won is revealed at the end of the feature.

Balance: EUR0.19 Win: EUR0.00 Total Bet: EUR0.50 AUTO TURBO SPIN

MINI EUR1,500 MAJOR EUR4,000 MEGA EUR1,000,002

**FEATURES**  
HOLD & RESPIN FEATURE

- During the base games, any 3  triggers the hold & re-spin feature.
- During the respins all  symbols remain in their positions until the re-spin feature ends.
- Initial number of respins is 3 and any new  as the result of any respin resets back the respin counter to 3.
- The re-spin starts with 3  being already on the screen.
- Each  awards a cash prize which is revealed at the end of the feature.
- The feature ends when either the whole grid is filled with  or the player has 3 continuous respins without hitting a 

Balance: EUR0.19 Win: EUR0.00 Total Bet: EUR0.50 AUTO TURBO SPIN



MINI EUR1,500
MAJOR EUR4,000
MEGA EUR1,000,002

## GAME RULES

- Joker Jackpots is a 3x3, 5-line (fixed) video slot with a hold & respin feature and three jackpots (two fixed and one progressive).
- The game has a 90.39% RTP.
- All pays are left-to-right on an active payline starting from the leftmost reel.
- Line pays are multiplied by the bet per line.
- Reel strips used for free games are different from base game reel strips.
- Malfunction voids all pays and plays.

Balance **EUR0.19**
Win **EUR0.00**
Total Bet **EUR0.50**
AUTO
TURBO
SPIN

MINI EUR1,500
MAJOR EUR4,000
MEGA EUR1,000,002

## PAYTABLE

COIN VALUE  
EUR0.50

|   |   |
|---|---|
| <b>3x</b>  = 2 | <b>3x</b>  = 2 |
|---|---|

Balance **EUR0.19**
Win **EUR0.00**
Total Bet **EUR0.50**
AUTO
TURBO
SPIN

MINI EUR1,500
MAJOR EUR4,000
MEGA EUR1,000,002

**JOKER JACKPOTS**

**PAYTABLE**

3x 

TRIGGER THE HOLLD AND RESPIN FEATURE.

Balance: EURO.19
Win: EURO.00
Total Bet: EURO.50
AUTO
TURBO
SPIN

MINI EUR1,500
MAJOR EUR4,000
MEGA EUR1,000,002

**JOKER JACKPOTS**

|   |   |  |
|---|---|--|
|  |  |  |
|  |  |  |
|  |  |  |

Balance: EURO.19
Win: EURO.00
Total Bet: EURO.50
AUTO
TURBO
SPIN

## REGULILE JOCULUI JOKER LOOT

### TABELUL DE PLĂȚI

### REGULILE JOCULUI

- „Joker Loot” este un joc cu sloturi cu 5 role și 5 rânduri, cu până la 3.215 de moduri de câștig.
- Numărul total de moduri de câștig variază între rotiri, în funcție de simbolurile care apar pe ecran.
- Combinațiile câștigătoare și plățile sunt efectuate conform Tabelului de plăți.
- Simbolurile asemănătoare în orice poziție pe trei sau mai multe role adiacente, începând de la rola cea mai din stânga și continuând spre dreapta, constituie un mod de câștig.
- Se plătește doar cea mai lungă combinație de simboluri.
- Simbolurile asemănătoare multiple de pe o rolă contribuie la câștiguri în mod multiplicativ.
- Simbolurile Wild înlocuiesc toate simbolurile obișnuite.
- Odată ce a fost inițiată o rotire, nivelul de pariu pentru runda respectivă este blocat și nu poate fi modificat.
- Procentul de câștig pentru acest joc este de 93,93%.
- Câștigurile sunt prezentate în moneda utilizatorului.
- Defectele de funcționare anulează toate plățile.
- Jocurile incomplete vor fi rezolvate automat după 2 zile. Orice câștiguri rezultate din rezolvarea automată vor fi plătite în contul jucătorului.
- Versiunea în limba engleză a regulilor de joc prevalează.

### CASH HOP

Simbolul Cash Hop este prezent pe partea stângă a rolelor. Acesta începe de la rândul de sus și se deplasează cu o poziție în jos la fiecare rotire. După ce a ajuns la rândul de jos, la următoarea rotire se va reseta la rândul de sus din nou și va continua în jos în același mod.

Simbolurile Cash Hop încep cu valoarea 10x care poate fi mărită în continuare cu simbolurile Cash Boost și simbolurile Multiplier Blank.

Cash Hop este un simbol persistent a cărui valoare este stocată individual pentru fiecare nivel de pariu.

Valoarea simbolului Cash Hop poate fi crescută nelimitat de simbolurile Cash Boost până este declanșată funcția „Looting!”. După încheierea funcției (indiferent de rezultat), Cash Hop este resetat la valoarea sa inițială de 10x.

### CASH BOOST

Simbolul Cash Boost este prezent pe toate rolele doar în rotirile din jocul de bază (nu în timpul funcției „Looting!” sau a rotirilor gratuite) și poate cădea cu unul dintre următoarele valori:

+1 / +2 / +3 / +4 / +5

Dacă apare un simbol Cash Boost, valoarea acestuia va fi adăugată la simbolul Cash Hop și simbolul Cash Boost va dispărea, creând un spațiu gol în poziția sa.

Dacă simbolul Cash Boost apare pe rola 1 aliniat orizontal cu simbolul Cash Hop, acest lucru va declanșa funcția „Looting!” după creșterea valorii simbolului Cash Hop.

### **BLANK ȘI MULTIPLIER BLANK**

Simbolul Blank este prezent pe toate rolele în timpul jocului de bază, a funcției „Looting!” și a rotirilor gratuite.

Dacă un simbol Blank aterizează pe rola 1 aliniat orizontal cu simbolul Cash Hop, simbolul Blank va exploda și va declanșa funcția „Looting!”.

În timpul funcției, alinierea orizontală a simbolului Blank cu simbolul Cash Hop în timpul unor rerotiri consecutive va grăbi mișcarea simbolului Cash Hop.

Simbolul Multiplier Blank este prezent pe toate rolele în timpul jocului de bază, a funcției „Looting!” și a rotirilor gratuite.

Simbolul Multiplier Blank poate avea o valoare de X2 sau X3.

Dacă aterizează un simbol Multiplier Blank pe rola 1 aliniat orizontal cu simbolul Cash Hop va face ca simbolul Multiplier Blank să explodeze, să dezvăluie valoarea multiplicatorului și să declanșeze funcția „Looting!”.

În timpul funcției „Looting!”, simbolul Cash Hop poate intra în poziția simbolului Multiplier Blank. Când se întâmplă acest lucru, valoarea simbolului Cash Hop va fi înmulțită cu valoarea simbolului Multiplier Blank.

În timpul funcției, alinierea orizontală a simbolului Multiplier Blank cu simbolul Cash Hop în timpul unor rerotiri consecutive va grăbi mișcarea simbolului Cash Hop.

### **SIMBOLUL WILD BLAST**

Simbolul Wild Blast este prezent pe toate rolele, cu excepția rolei celei mai din stânga în timpul jocului, a funcției „Looting!” și a rotirilor gratuite.

Simbolul Wild Blast înlocuiește toate simbolurile obișnuite la evaluarea câștigurilor.

Simbolul Wild Blast nu înlocuiește simbolurile Scatter, Cash Hop, Cash Boost, Blank sau Multiplier Blank.

Wild Blast explodează și creează calea pentru simbolul Cash Hop ori de câte ori este aliniat orizontal în partea dreaptă a simbolului Cash Hop.

### **FUNCȚIA LOOTING!**

Funcția este declanșată ori de câte ori simbolul Cash Hop poate intra pe prima rolă prin:

- Aterizare simbolului Blank aliniat orizontal
- Aterizare simbolului Multiplier Blank aliniat orizontal.
- Aterizare simbolului Cash Boost aliniat orizontal.

După efectuarea acțiunii lor, simbolurile speciale dispar creând un spațiu gol pe care îl poate ocupa Cash Hop.

Fiecare mișcare de succes oferă o rotire gratuită.

Rola ocupată de simbolul Cash Hop rămâne întotdeauna blocat în timpul rerotirii.

Simbolul Cash Hop poate muta doar o rolă la fiecare rerotire, indiferent de câte poziții disponibile s-au aliniat orizontal.

Dacă nu există spațiu disponibil unde se poate muta Cash Hop, nu se acordă niciun premiu și se resetează înapoi la poziția sa în afara roletelor din stânga cu valoarea inițială de 10x.

Când Cash Hop ajunge la rola 5, sare de pe rolă spre dreapta și acordă premiul colectat, apoi se resetează înapoi la poziția sa în afara roletelor din stânga cu valoarea inițială de 10x.

### **FUNCȚIA ROTIRI GRATUITE**

Dacă aterizează 3, 4 sau 5 simboluri Scatter oriunde pe ecran, se declanșează 8 rotiri gratuite.

Înainte de începerea rotirilor gratuite, va apărea un mini-joc Bonus Wheel, care va acorda 3 de rotiri pe roată.

Fiecare rotire colectează valoarea rezultatului corespunzător în simbolul Cash Hop.

Se pot câștiga mai multe rotiri pe roată, aterizând pe secțiunea cu pictograma Rotire.

Fiecare secțiune (cu excepția secțiunilor Jackpot) poate fi câștigată de mai multe ori.

După câștigarea unei secțiuni Jackpot, aceasta devine inactivă și nu poate fi câștigată din nou în cadrul aceleiași runde bonus.

După ce au fost utilizate toate rotirile pe roată, valoarea colectivă câștigată din toate rotirile este atribuită fiecărui simbol Cash Hop din rotirile gratuite.

Numărul de simboluri Scatter care declanșează rotirile gratuite determină structura și valoarea premiilor de pe roată și numărul de simboluri Cash Hop disponibile în timpul bonusului (3, 4 sau, respectiv, 5).

În rotirile gratuite, simbolurile Cash Hop pot traversa rolele în același mod ca în jocul de bază.

Mai multe simboluri Cash Hop pot intra pe role în același timp.

Dacă unul sau mai multe simboluri Cash Hop sunt în curs de a traversa rolele, niciun simbol Cash Hop suplimentar nu își poate începe mișcarea.

Simbolurile Scatter și Cash Boost nu apar în timpul rotirilor gratuite.

Simbolurile Cash Hop nu se mișcă vertical în afara rolelor în timpul rotirilor gratuite.

### **CUMPĂRARE BONUS**

Cumpărarea rotirilor gratuite se poate face numai în jocul de bază.

Costul rotirilor gratuite cumpărate și câștigul teoretic al jucătorului depinde de numărul de simboluri Scatter care declanșează bonusul:

3 Scatter - 65 x pariul activ - RTP 94,73%

4 Scatter - 81 x pariul activ - RTP 94,07%

5 Scatter - 106 x pariul activ - RTP 94,39%

## Jupiter's Choice

Jupiter's Choice este un joc slot 6x3. Există 729 de moduri de câștig. Secvențele includ role care se blochează și o roată bonus care oferă multiplicatori ai mizei și rotiri gratuite.

### Informații generale

Simbolul WILD este wild pentru toate simbolurile  
Simbolul WILD nu apare pe rola 1.  
Câștigurile indicate în Tabelul de plată sunt deja înmulțite cu miza

### Secvența Jupiter's Choice

În timpul fiecărei rotiri, Jupiter poate acorda îmbunătățiri jucătorului.  
Îmbunătățirile disponibile sunt:

- Elimină cele mai mici 4 simboluri de pe role pentru o șansă de a câștiga sume mari.
- Blochează 2 sau 3 role împreună pentru o șansă la câștiguri mai mari și mai bune.

Aceste îmbunătățiri pot fi acordate simultan.

### Secvența Bonus

3 role blocate împreună declanșează roata bonus.  
Roata se rotește și alege unul din următoarele premii

- Miza totală x 5.
- Miza totală x 10.
- Miza totală x 20.
- Miza totală x 50.
- Miza totală x 100.
- 5 Rotiri gratuite.
- 10 Rotiri gratuite.
- 15 Rotiri gratuite.
- 20 Rotiri gratuite.
- 50 Rotiri gratuite.

### Secvența Rotiri gratuite

După ce au fost acordate rotiri gratuite, Jupiter vă va invita să îl însoțiți în sala sa pentru runda de rotiri gratuite.  
În timpul rotirilor gratuite, secvența Jupiter's Choice este activată permanent, la fiecare rotire fiind blocate împreună cel puțin 3 role cu o șansă la role îmbunătățite.  
Rotirile gratuite folosesc un set de role diferit de cel de la jocul de bază  
Bonusul nu poate fi declanșat din nou în timpul învârtirilor gratuite  
În timpul rotirilor gratuite, premiile rămân la fel ca cele folosite la jocul de bază

### Regulile jocului

Funcționarea incorectă anulează toate plățile și jocurile.  
Toate plățile se fac de la stânga spre dreapta începând cu rola cea mai din stânga.  
Se plătește doar cel mai mare câștig per combinație câștigătoare.  
Câștigurile multiple sunt adunate.  
Toate premiile afișate sunt per simbol, per câștig.  
În conformitate cu practicile de joc corect, rezultatul fiecărui joc este complet independent.  
Șansa de a obține un anumit rezultat este întotdeauna aceeași la începutul fiecărui joc  
Jocurile incomplete vor fi soluționate automat după 2 zile.  
Eventualele câștiguri rezultate din soluționarea automată vor fi achitate în contul jucătorului.

Câștigul jucătorului: 95,00%.



# King of Cats Ajutor

## Prezentarea jocului

King of Cats este un slot video cu șase role cu PLAYERSELECT™ prevăzut cu Megaways™ de la Big Time Gaming cu până la 117.649 de moduri de câștig. PLAYERSELECT™ oferă jucătorilor posibilitatea de a juca Jocul Leu sau Jocul Puma.

## Cum se joacă

Selectați miza dând clic pe butoanele săgeată stânga și dreapta de pe miză. Valoarea mizei este afișată în câmpul pentru miză.

Toate plățile sunt multiplicare cu miza fiecărei rotiri individuale.

## Joc automat

Pentru Joc automat apăsați butonul Auto. Va fi afișat panoul Joc automat, pe care jucătorul îl poate folosi pentru a modifica numărul de rotiri, pentru a seta o limită de pierderi sau o limită de câștiguri. În cazul în care a fost setată o limită de pierderi, jucătorul poate selecta START LEU sau START PUMA pentru a începe JOCUL LEU sau JOCUL PUMA

Atunci când Jocul automat este pornit, butonul Play (Joacă) al jocului activ va deveni buton Stop. Jocurile automate rămase vor fi afișate pe butonul Stop. Jucătorul poate anula Jocul automat dând clic pe butonul Stop. Jocul automat se va opri automat în cazul în care este atinsă oricare dintre limitele setate sau în cazul în care este necesară intervenția jucătorului.

Butonul Play al jocului inactiv devine buton Switch (Comutare). Jucătorul poate trece la jocul inactiv apăsând pe butonul Switch (Comutare). Dacă se apasă a doua oară pe butonul Switch (Comutare) înainte ca următoarea rotire să înceapă, acțiunea este anulată. Dacă rotirile gratuite sunt declanșate în rotirea curentă, orice acțiune de comutare este anulată.

Este posibil ca rotirea automată să nu fie disponibilă în jurisdicția dvs.

## Porniți rotirea

Apăsați butonul Joacă LEU pentru a porni rotirea JOCULUI LEU cu miza afișată. Apăsați butonul Joacă PUMA pentru a porni rotirea JOCULUI PUMA cu miza afișată.

Rolele se vor roti și apoi se vor opri, afișând rezultatul.

## Câștiguri aferente simbolurilor

Câștigurile încep de la prima rolă din stânga și se plătesc de la stânga la dreapta pe role consecutive. Plata este multiplicată în funcție de miză.

Câștig maxim plătit pe combinație câștigătoare. Toate combinațiile câștigătoare sunt însumate. Vedeți PLĂȚI pentru informații suplimentare.

## Simboluri Wild

Simbolurile Wild (joker) înlocuiesc orice simbol, cu excepția simbolului Scatter. Simbolurile Wild apar doar pe rolele 2 până la 5.

## Scatter

În JOCUL LEU și JOCUL PUMA, simbolul Scatter poate apărea pe orice rolă.

3 sau mai multe simboluri Scatter în orice poziție acordă rotiri gratuite Leu, jucând JOCUL LEU sau rotiri gratuite Puma, jucând JOCUL PUMA.

## PLAYERSELECT™

Alegeți să jucați JOCUL LEU sau JOCUL PUMA.

JOCUL LEU activează 2x2, 3x3 și 4x4 simboluri Wild Leu.

JOCUL PUMA activează până la 3 simboluri Wild Puma de rolă completă.

## Jocul Leu

Simbolul Wild Leu apare ca un simbol Wild 2x2, 3x3 sau 4x4.

Simbolurile Wild Leu 2x2, 3x3 sau 4x4 afișează multiplicatorii x4, x9 și respectiv x16.

3, 4, 5 sau 6 simboluri Scatter în orice poziție declanșează 8, 12, 16, respectiv 20 de rotiri gratuite Leu.

## Rotiri gratuite Leu

Simbolurile Wild Leu 2x2, 3x3 sau 4x4 încep cu multiplicatori x4, x10, respectiv x16.

De fiecare dată când apare un simbol Wild Leu multiplicatorii Wild Leu cresc cu 2, 5 și 8.

3, 4, 5 sau 6 simboluri Scatter în orice poziție din Rotiri Gratuite acordă 4, 8, 12, respectiv 16 rotiri suplimentare gratuite Leu.

Miza folosită pentru declanșarea rotirilor gratuite va fi folosită pe durata rotirilor gratuite.

La sfârșitul rotirilor gratuite, se vor afișa câștigurile totale aferente rotirilor. Toate câștigurile vor fi creditate în contul jucătorilor, după care se reia jocul obișnuit.

## Jocul Puma

Pot apărea până la 3 simboluri Wild Puma de rolă completă pe rotire.

Fiecare simbol Wild Puma va dezvălui un multiplicator x2, x3 sau x4.

3, 4, 5 sau 6 simboluri Scatter în orice poziție declanșează 15, 18, 21, respectiv 24 de rotiri gratuite Puma.

## Rotiri gratuite Puma

Prima dată când un simbol Wild Puma apare pe orice rolă, acesta va dezvălui un multiplicator x2, x4 sau x6.

De fiecare dată când un simbol Wild Puma apare pe aceeași rolă, cei trei multiplicatori cresc cu 1, 2, respectiv 3.

3, 4, 5 sau 6 simboluri Scatter în orice poziție din Rotiri Gratuite acordă 6, 9, 12, respectiv 15 rotiri suplimentare gratuite Puma.

Miza folosită pentru declanșarea rotirilor gratuite va fi folosită pe durata rotirilor gratuite.

La sfârșitul rotirilor gratuite, se vor afișa câștigurile totale aferente rotirilor. Toate câștigurile vor fi creditate în contul jucătorilor, după care se reia jocul obișnuit.

## Informații generale

Jocul Leu are un procent teoretic de câștig (RTP) de 96.72%. Jocul Puma are un procent teoretic de câștig (RTP) de 96.70%.

În cazul unui joc blocat sau al unei probleme în timpul unei rotiri, jocul va repeta rotirea incompletă și va afișa rezultatul pentru jucător la următoarea lansare a jocului.

Jocurile nefinalizate vor fi închise automat după 2 zile. Orice câștiguri care vor rezulta din închiderea automată vor fi plătite în contul jucătorului.

Defecțiunile de sistem anulează toate plățile și rundele.

2021-04-13



# Kingmaker Ajutor

## Prezentarea jocului

Kingmaker este un slot video cu cinci role ce include Megaways™ al Big Time Gaming.

Un slot Megaways™ poate avea până la 7 pictograme pe rolă și fiecare rotire poate avea până la 16,807 MEGAWAYS™ de câștig.

## Cum se joacă

Selectați miza dând clic pe butoanele săgeată stânga și dreapta de pe miză. Valoarea mizei este afișată în câmpul pentru miză.

Toate plățile sunt multiplicare cu miza fiecărei rotiri individuale.

## Joc automat

Pentru Joc automat apăsați butonul Auto. Va fi afișat panoul Joc automat, pe care jucătorul îl poate folosi pentru a modifica numărul de rotiri, pentru a seta o limită de pierdere sau o limită de câștig. După ce a fost setată o limită de pierdere, jucătorul poate selecta Start pentru a începe jocul automat.

Atunci când Jocul automat este pornit, butonul Play (Joacă) va deveni buton Stop. Jocurile automate rămase vor fi afișate pe butonul Stop. Jucătorul poate anula Jocul automat dând clic pe butonul Stop. Jocul automat se va opri automat în cazul în care este atinsă oricare dintre limitele setate sau în cazul în care este necesară intervenția jucătorului.

## Porniți rotirea

Apăsați butonul Play (Joacă) pentru a porni rotirea cu miza afișată.

Cele 5 role se vor roti și apoi se vor opri, afișând rezultatul.

## Multiplicatorii de pietre prețioase

Fiecare multiplicator de pietre prețioase începe de la x1 și crește cu fiecare câștig de 5 pietre prețioase de același fel. Multiplicatorii de pietre prețioase sunt prezenți numai în jocul de bază și sunt resetați atunci când pornesc Rotirile gratuite.

## Câștiguri aferente simbolurilor

Toate câștigurile încep cu prima rolă din stânga și plătesc de la stânga la dreapta pe role consecutive, cu excepția simbolului Scatter. Plățile sunt multiplicare cu miza. Simbolurile Wild înlocuiesc orice simbol, cu excepția simbolului Scatter.

Câștig maxim plătit pe combinație câștigătoare. Toate combinațiile câștigătoare sunt însumate. Vedeți PLĂȚI pentru informații suplimentare.

## Wild

Wilds înlocuiesc toate simbolurile cu excepția Scatter și apar pe role 2, 3, 4 și 5.

## Scatter

Simbolul Scatter plătește indiferent de poziție. Simbolurile Scatters 3, 4 și 5 acordă 7, 12 și 20 de rotiri gratuite, respectiv.

În timpul rotirilor gratuite, simbolurile Scatters 3, 4 și 5 acordă 7, 12 și 20 de Rotiri gratuite, respectiv.

## Secvența rotiri gratuite

În timpul rotirilor gratuite, există un Multiplicator de câștiguri al rotirilor gratuite care începe la totalul combinat al tuturor celor 4 Multiplicatori de pietre prețioase și este mărit cu câte 1 la fiecare câștig de 5 pietre prețioase de același fel.

Miza folosită pentru declanșarea rotirilor gratuite va fi folosită pe durata rotirilor gratuite.

La sfârșitul rotirilor gratuite, vor fi afișate câștigurile totale aferente rotirilor. Toate câștigurile vor fi creditate în contul jucătorilor, după care se reia jocul obișnuit.

## Informații generale

Acest joc are un procent teoretic de câștig (RTP) de 96,65%.

În cazul unui joc blocat sau al unei probleme în timpul unei rotiri, jocul va repeta rotirea incompletă și va afișa rezultatul pentru jucător la următoarea lansare a jocului.

Jocurile nefinalizate vor fi închise automat după 2 zile. Orice câștiguri care vor rezulta din închiderea automată vor fi plătite în contul jucătorului.

Defecțiunile de sistem anulează toate plățile și rundele.

2019-10-16





# Fișier de asistență

## Jocul: LEGION – HOT 1

Legion Hot 1 este un slot cu moduri, care folosește un mecanism de colectare de îmbunătățiri.

Fiecare colectare a unui simbol Bonus îmbunătățește jocul și RTP-ul jucătorului prin deblocarea de poziții suplimentare pentru simbol și adăugarea de multiplicatori pentru simboluri.

Colectarea a 4 simboluri Bonus pe orice rolă declanșează Secvența Învârtiri gratuite. În timpul celor 10 Învârtiri gratuite, îmbunătățirile colectate de jucător sunt păstrate și pe rola declanșatoare sunt adăugate simboluri Bonus suplimentare, care acum funcționează ca simboluri Wild 2x.

Învârtirea gratuită finală este denumită Hot 1. Este aleasă 1 din cele 3 role din mijloc, deschizând toate pozițiile și plasând un Wild 2x lipicios în partea de sus și de jos a rolei.

Câștigul teoretic al jucătorului este de: 96,33%

Câștigul teoretic al jucătorului la Cumpărare Bonus este de: 96,47%

## WILD

SIMBOLUL WILD APARE PE ROLELE 2, 3, 4 ȘI ÎNLOCUIEȘTE TOATE SIMBOLURILE, CU EXCEPȚIA CELUI BONUS.

## SCUTUL BONUS

SCUTUL BONUS APARE DOAR PE ROLELE 2, 3 ȘI 4.

ÎN TIMPUL JOCULUI DE BAZĂ, SCUTUL BONUS ESTE COLECTAT PENTRU ÎMBUNĂTĂȚIRI ALE JOCULUI (CONSULTAȚI COLECȚIILE SCUTULUI BONUS).

ÎN TIMPUL SECVENȚEI ÎNVÂRTIRI GRATUITE, SCUTUL BONUS ÎNLOCUIEȘTE TOATE SIMBOLURILE CA SIMBOL WILD X2.

## COLECȚIILE SCUTULUI BONUS

ATUNCI CÂND UN SIMBOL SCUTUL BONUS ATERIZEAZĂ PE ROLELE 2, 3 SAU 4, ACESTA ESTE COLECTAT.



CONFIDENTIAL INFORMATION

FIECARE SCUT BONUS CARE ESTE COLECTAT ÎMBUNĂTĂȚEȘTE ROLA PE CARE ATERIZEAZĂ.

ÎMBUNĂTĂȚIRILE ADUSE ROLEI APAR ÎN URMĂTOAREA ORDINE:

- 1 SCUT BONUS COLECTAT
  - o SE DESCHIDE O A 4-A POZIȚIE A SIMBOLULUI ÎN PARTEA DE JOS A ROLELOR.
- 2 SCUTURI BONUS COLECTATE
  - o SE DESCHIDE O A 5-A POZIȚIE A SIMBOLULUI ÎN PARTEA DE SUS A ROLELOR.
- 3 SCUTURI BONUS COLECTATE
  - o POZIȚIILE DE SUS ȘI JOS DE PE ROLE CÂȘTIGĂ UN MULTIPLICATOR 2X PENTRU TOATE CÂȘTIGURILE.
- 4 SCUTURI BONUS COLECTATE.
  - o ESTE DECLANȘATĂ SECVENȚA ÎNVÂRTIRI GRATUITE. ROLA/ROLELE DECLANȘATOARE OBTINE/OBTIN UN SET DE ROLE ÎMBUNĂTĂȚIT CU SIMBOLURI WILD SUPLIMENTARE.

SCUTURILE BONUS RĂMÂN PÂNĂ CÂND SUNT RESETATE LA TERMINAREA SECVENȚEI ÎNVÂRTIRI GRATUITE.

## SECVENȚA ÎNVÂRTIRI GRATUITE

SUNT DECLANȘATE 10 ÎNVÂRTIRI GRATUITE CÂND ESTE COLECTAT AL 4-LEA SCUT BONUS PE ORICE ROLĂ.

ÎN TIMPUL ÎNVÂRTIRILOR GRATUITE, SIMBOLURILE SCUT BONUS NU SE COLECTEAZĂ, CI ÎNLOCUIESC TOATE SIMBOLURILE, DUBLÂND PREMIUL PENTRU TOATE CÂȘTIGURILE ÎN CARE SUNT IMPLICATE.

TOATE ÎMBUNĂTĂȚIRILE CARE AU FOST COLECTATE ÎN JOCUL DE BAZĂ SUNT PĂSTRATE PENTRU ÎNVÂRTIRILE GRATUITE.

ROLA/ROLELE CARE AU DECLANȘAT ÎNVÂRTIRILE GRATUITE SUNT ÎMBUNĂTĂȚITE ȘI MAI MULT CU SIMBOLURI WILD BONUS 2X.

ÎN TIMPUL ÎNVÂRTIRILOR GRATUITE, SIMBOLURILE SCUT BONUS NU SE COLECTEAZĂ, CI ÎNLOCUIESC TOATE SIMBOLURILE, DUBLÂND PREMIUL PENTRU TOATE CÂȘTIGURILE ÎN CARE SUNT IMPLICATE.

ÎNVÂRTIRILE GRATUITE NU POT FI REDECLANȘATE.

ÎNVÂRTIRILE GRATUITE SUNT JUCATE CU ACELAȘI PARIU CA CEL DIN ÎNVÂRTIREA DECLANȘATOARE.

## HOT 1

ÎNVÂRTIREA GRATUITĂ FINALĂ ESTE HOT 1.

ESTE ALEASĂ ALEATORIU ROLA 2, 3 SAU 4.

ROLA ALEASĂ ESTE ÎMBUNĂTĂȚITĂ LA A 3-A STARE DE COLECTARE DACĂ NU ARE DEJA ACESTE ÎMBUNĂTĂȚIRI.



CONFIDENTIAL INFORMATION

ÎN PLUS, ESTE ADĂUGAT UN SIMBOL WILD LIPICIOS PE POZIȚIILE DE SUS ȘI JOS, ÎMPREUNĂ CU MULTIPLICATORUL 2X.

## CUMPĂRARE BONUS

JUCĂTORUL POATE ALEGE SĂ CUMPERE O SECVENȚĂ ÎNVÂRTIRI GRATUITE.

COSTUL ACHIZIȚIEI ESTE 50 X VALOAREA PARIULUI PE ÎNVÂRTIRE.

O COLECȚIE DECLANȘATOARE DE SCUTURI ESTE ACORDATĂ JUCĂTORULUI ȘI SECVENȚA ÎNVÂRTIRI GRATUITE ESTE ÎNCEPUTĂ IMEDIAT.

SECVENȚA ÎNVÂRTIRI GRATUITE VA FI JUCATĂ CONFORM REGULILOR JOCULUI, INCLUSIV HOT 1.

TOATE SCUTURILE COLECTATE DE JUCĂTOR ÎNAINTE DE CUMPĂRARE BONUS NU SUNT FOLOSITE ÎN TIMPUL CUMPĂRARE BONUS ȘI SUNT RESTABILITE DUPĂ TERMINAREA SECVENȚEI CUMPĂRARE BONUS.

## REGULAMENTUL JOCULUI

JOCUL ÎNCEPE CU 243 DE MODURI, EXTINZÂNDU-SE LA UN POTENȚIAL DE 1.125 DE MODURI.

SE ACHITĂ DOAR CEL MAI MARE CÂȘTIG DINTR-UN MOD.

TOATE CÂȘTIGURILE SE PLĂTESC DE LA STÂNGA SPRE DREAPTA, ÎNCEPÂND CU ROLA CEA MAI DIN STÂNGA.

PARIUL DE BAZĂ ESTE EGAL CU PARIUL TOTAL ÎMPĂRȚIT LA 30.

CÂȘTIGURILE DIN MOD SUNT AFIȘATE ÎN TABELUL DE PLĂȚI, ÎNMULȚITE CU PARIUL DE BAZĂ.

WILD APARE DOAR PE ROLELE 2, 3, 4 ȘI 5.

WILD ÎNLOCUIEȘTE TOATE SIMBOLURILE, MAI PUȚIN SIMBOLUL BONUS.


DEFECȚIUNILE ANULEAZĂ TOATE PLĂȚILE ȘI JOCURILE.














RTP: 96,37% PENTRU JOCUL OBIȘNUIT CU STRATEGIA OPTIMĂ.

STRATEGIA OPTIMĂ ÎN ACEST JOC ESTE DE COMPLETARE A TUTUROR COLECȚIILOR CARE AU FOST ÎNCEPUTE.





RTP: 96,47% PENTRU CUMPĂRARE BONUS.

## CUM SE JOACĂ

|   |  |
|---|--|
|  | <p><b>Butonul Învârtire</b></p> <p>Plasează un pariu cu valoarea afișată pe buton și învârtite rolele.</p> |
|---|--|

|  |  |
|--|--|
| <p>Portret</p>  <p>Peisaj</p>      | <p><b>Butonul Meniu</b></p> <p>Deschide o fereastră în care jucătorul poate vedea paginile cu informații; poate accesa lobby-ul; poate modifica pariurile; poate configura jocul automat și modifica setările jocului.</p> |
| <p>Portret</p>  <p>Peisaj</p>      | <p><b>Contorul de Sold</b></p> <p>Afișează soldul curent al jucătorului.</p>   |
| <p>Portret</p>  <p>Peisaj</p>      | <p><b>Contorul Câștig</b></p> <p>Afișează valoarea curentă a câștigului.</p>   |
|    | <p><b>Buton Informații</b></p> <p>Afișează paginile cu informații.</p>   |
|   | <p><b>Butonul Revenire la joc</b></p> <p>Se revine la jocul de bază.</p>   |
|   | <p><b>Butonul Acasă</b></p> <p>Se accesează Lobby-ul cazinoului. Configurabil de către operator.</p>   |
|   | <p><b>Butonul Joc automat</b></p> <p>Deschide fereastra de configurare a Jocului automat de unde jucătorul poate selecta numărul dorit de runde de joc automat și începe jocul automat.</p>                                |
|   | <p><b>Butonul Oprire în timpul învârtirii</b></p> <p>Oprește învârtirea.</p> <p><b>Butonul Oprire în timpul Jocului automat</b></p> <p>Oprește jocul automat.</p>  |
| <p>Portret</p>  <p>Peisaj</p>  | <p><b>Contorul Joc automat</b></p> <p>Afișează cât a rămas din jocul automat curent al jucătorului. Numărul de jocuri automate rămase va fi afișat pe contor.</p>  |



|   |   |
|---|---|
|  | <b>Buton Setări pariu</b><br>Deschide fereastra de configurare a pariului de unde jucătorul poate selecta valoarea dorită a pariului.   |
|  | <b>Buton Setări joc</b><br>Deschide fereastra de configurare pentru Setările jocului de unde jucătorul poate modifica următoarele:<br><ul style="list-style-type: none"><li>- Pornește sau Oprește muzica de fundal (menține efectele sonore Pornite)</li><li>- Pornește sau Oprește sunetele</li></ul> |
|  | <b>Butoane pentru muzică</b><br><ul style="list-style-type: none"><li>- Pornește sau Oprește muzica de fundal (menține efectele sonore Pornite)</li></ul>   |
|  | <b>Butoanele pentru Sunet</b><br><ul style="list-style-type: none"><li>- Pornește sau Oprește sunetele</li></ul>  |

# Lil' Devil Ajutor

## Prezentarea jocului

Lil' Devil este un slot video cu șase role și 4096 moduri de câștig.

## Cum se joacă

Selectați miza dând clic pe butoanele săgeată stânga și dreapta de pe miză. Valoarea mizei este afișată în câmpul pentru miză.

Toate plățile sunt multiplicare cu miza fiecărei rotiri individuale.

## Joc automat

Pentru Joc automat apăsați butonul Auto. Va fi afișat panoul Joc automat, pe care jucătorul îl poate folosi pentru a modifica numărul de rotiri, pentru a seta o limită de pierdere sau o limită de câștig. După ce a fost setată o limită de pierdere, jucătorul poate selecta Start pentru a începe jocul automat.

Atunci când Jocul automat este pornit, butonul Play (Joacă) va deveni buton Stop. Jocurile automate rămase vor fi afișate pe butonul Stop. Jucătorul poate anula Jocul automat dând clic pe butonul Stop. Jocul automat se va opri automat în cazul în care este atinsă oricare dintre limitele setate sau în cazul în care este necesară intervenția jucătorului.

## Porniți rotirea

Apăsați butonul Play (Joacă) pentru a porni rotirea cu miza afișată.

Rolele se vor roti și apoi se vor opri, afișând rezultatul.

## Câștiguri aferente simbolurilor

Un câștig apare atunci când mai multe simboluri consecutive se potrivesc, de la stânga la dreapta începând cu prima rolă din stânga, cu excepția simbolurilor Scatter, care plătesc orice.

Câștig maxim plătit pe combinație câștigătoare. Toate combinațiile câștigătoare sunt însumate. Vedeți PLĂȚI pentru informații suplimentare.

## Simboluri Wilds

Simbolurile Wild înlocuiesc orice simbol, cu excepția simbolului Scatter.

Devil Wilds apar pe rolele 2 până la 5. Angel Wilds apar pe rolele 3 și 4.

Toate câștigurile în care s-a înlocuit un Angel Wild sunt înmulțite fie cu x4, x6, x8, x10 sau cu x12.

Pot apărea până la 2 simboluri Angel Wilds la fiecare rotire pentru un multiplicator combinat de până la x144.

## Simboluri Scatters

Simbolul Scatter poate apărea pe orice rolă.

3 sau mai multe simboluri Scatter acordă o Secvență.

Alegeți oricare dintre rotirile gratuite Be My Angel sau rotirile gratuite Dynamite Lover.

După selecție, secvența va începe automat.

Miza folosită pentru declanșarea secvenței va fi folosită pe durata Secvenței.

Câștigurile Scatter sunt adăugate la câștiguri.

## Alegerea 1 - Rotiri gratuite Be My Angel

Sunt acordate 7 rotiri gratuite.

Un simbol aleatoriu este selectat pentru a deveni un simbol Sticky Wild pe durata rotirilor gratuite pe rolele 2, 3, 4 și 5.

Patru Sticky Wilds într-o rolă acordă 3 Rotiri suplimentare gratuite. Se pot acorda până la 12 rotiri suplimentare gratuite.

Patru Sticky Wilds în rolele 3 sau 4 se transformă într-un simbol Angel Wild.

Multipliatorul Angel Wild pornește de la x4 și crește cu câte 2 la fiecare rotație, până la x12.

Simbolul Scatter nu apare în rotirile gratuite Be My Angel.

## Alegerea 2 - Rotiri gratuite Dynamite Lover

Sunt acordate 12 rotiri gratuite.

Toate simbolurile câștigătoare, cu excepția celor Scatters, fac parte dintr-o reacție și sunt înlocuite cu simbolurile de mai sus.

Dynamite Wilds apar pe rolele 3 și 4.

Multipliatorul Dynamite Wild începe de la 1 și crește cu 1 de fiecare dată când o reacție implică orice Dynamite Wilds.

Dynamite Wilds se înmulțesc reciproc pe diferite role și se adaugă împreună pe aceeași rolă.

3 simboluri Scatters acordă 6 rotiri suplimentare gratuite, iar simbolurile adiționale Scatters oferă câte 6 rotiri gratuite fiecare.

## Heartstopper™ Rotiri gratuite îmbunătățite

Fiecare rotație de joc de bază cu doar 2 Scatters oferă o Heart (Inimă).

Heart (Inimile) sunt salvate separat pentru fiecare miză.

40 de inimi declanșează rotiri gratuite îmbunătățite Heartstopper™.

În rotirile gratuite îmbunătățite Be My Angel, simbolul Purple Heart devine un simbol suplimentar Sticky Wild.

În rotirile gratuite îmbunătățite Dynamite Lover, multipliatorul Dynamite Wild începe de la x5.

## Informații generale

Atunci când sunt alese rotirile gratuite Be My Angel, jocul are un procent teoretic de câștig (RTP) de 96,43%. Atunci când sunt alese rotirile gratuite Dynamite Lover, jocul are un procent teoretic de câștig (RTP) de 96,31%.

În cazul unui joc blocat sau al unei probleme în timpul unei rotiri, jocul va repeta rotirea incompletă și va afișa rezultatul pentru jucător la următoarea lansare a jocului.

Jocurile nefinalizate vor fi închise automat după 2 zile. Orice câștiguri care vor rezulta din închiderea automată vor fi plătite în contul jucătorului.

Defecțiunile de sistem anulează toate plățile și rundele.

Lil' Devil al The Cult pregătit de Beggars Group Ltd și Warner Chapel.

2019-11-07



# Lucky Streak Mk2 Ajutor

## Prezentarea jocului

Lucky Streak Mk2 este un slot video cu cinci role și 20 de linii fixe.

Câștigurile de pe linii diferite sunt însumate. Cel mai mare câștig plătit pe linie. Vezi PLĂȚI pentru informații suplimentare.

## Joc automat

Pentru Joc automat apăsați butonul Auto. Va fi afișat panoul Joc automat, pe care jucătorul îl poate folosi pentru a modifica numărul de rotiri, pentru a seta o limită de pierdere sau o limită de câștig. După ce a fost setată o limită de pierdere, jucătorul poate selecta Start pentru a începe jocul automat.

Atunci când Jocul automat este pornit, butonul Play (Joacă) va deveni buton Stop. Jocurile automate rămase vor fi afișate pe butonul Stop. Jucătorul poate anula Jocul automat dând clic pe butonul Stop. Jocul automat se va opri automat în cazul în care este atinsă oricare dintre limitele setate sau în cazul în care este necesară intervenția jucătorului.

Este posibil ca rotirea automată să nu fie disponibilă în jurisdicția dvs.

## CUM SE JOACĂ

Selectați miza dând clic pe butoanele săgeată stânga și dreapta de pe miză. Valoarea mizei este afișată în câmpul pentru miză.

Apăsați butonul Play (Joacă) pentru a porni rotirea cu miza afișată.

Rolele se vor roti și apoi se vor opri, afișând rezultatul.

## ȘIR DE NUMERE

Totalul numerelor afișate pe simboluri va apărea pe Șirul de Numere.

Plățile sunt multipli de miză pe linie.

## BONUS CASH STOPPA

Un total de 11 sau mai mare pe Șirul de Numere declanșează Șirul Cash Stoppa. Apasă CASH STOPPA pentru a avansa până când se aprinde Încasare.

Plățile sunt multipli de miză pe linie.

Dacă REPETARE ȘANSĂ se aprinde atunci Șirul Cash Stoppa este repornit.

## SCATTER

Simbolul Scatter poate apărea pe oricare dintre cele cinci role.

Câștigurile Scatter sunt adăugate la câștigurile de linie. 3 sau mai multe simboluri Scatters în orice poziție premiază Șirul Lucky Streak.

## ȘIR LUCKY STREAK

Apasă STOP pentru a câștiga până la 15 rotiri gratuite. Fiecare rotire gratuită conține un câștig garantat

Rotirile gratuite se vor juca automat atunci când șirul este oprit. Fiecare rotire gratuită conține un câștig garantat.

## ROTIRI GRATUITE LUCKY STREAK

Miza folosită pentru declanșarea rotirilor gratuite va fi folosită pe durata rotirilor gratuite

La sfârșitul rotirilor gratuite, vor fi afișate câștigurile totale aferente rotirilor. Toate câștigurile vor fi creditate în contul jucătorilor, după care se reia jocul obișnuit.

## RE-DECLANȘARE ROTIRI GRATUITE

În timpul rotirilor gratuite, 3 sau mai multe simboluri Scatters, în orice poziție, re-declanșează Șirul Lucky Streak. La totalul actual, se vor adăuga rotiri gratuite suplimentare Lucky Steak.

## Informații generale

Jocul are un procent teoretic de câștig (RTP) de 96,32%.

Rezultatele pentru Șirul Cash Stoppa și Șirul Lucky Streak sunt prestabilite și nu influențează abilitățile/timpul jucătorului.

În cazul unui joc blocat sau al unei probleme în timpul unei rotiri, jocul va repeta rotirea incompletă și va afișa rezultatul pentru jucător la următoarea lansare a jocului.

Jocurile nefinalizate vor fi închise automat după 2 zile. Orice câștiguri care vor rezulta din închiderea automată vor fi plătite în contul jucătorului.

Defecțiunile de sistem anulează toate plățile și rundele.

2020-08-28



## PENTRU A JUCA JOCUL:

1. Alegeți un nivel de pariere.
2. Rotiți rolele cu:

- Făcând clic pe/apăsând butonul Spin.
- Făcând clic pe/apăsând bara de spațiu (doar modul desktop).
- Începerea unui număr stabilit de rotiri folosind meniul Joc automat.

În timp ce rolele se rotesc, puteți opri rapid jocul apăsând butonul Rotire.

Jocul rapid mărește viteza de rotire a rolei pentru a afișa rezultatele rotirii mai rapid, fără a le afecta.

Deschideți setările pentru a activa/dezactiva opțiunea Joc rapid.

Unele dintre aceste setări pot să nu fie disponibile în jocul pe care îl jucați.

Toate pariurile și plățile sunt în moneda utilizatorului.

## SETĂRI DE JOC AUTOMAT

Aici puteți alege setările dvs. preferate pentru Jocul automat.

Aflați mai multe despre setările Jocului automat:

Setările Jocului automat diferă de la joc la joc. Este posibil ca jocul dvs. să nu aibă toate aceste setări. Jocul automat nu poate fi disponibil pe anumite piețe.

- Jocul automat vă permite să jucați automat un număr setat de runde de joc consecutive, fără să interacționați cu jocul.

- Jocul automat se joacă cu ultima valoare a pariului selectată sau cu valoarea pariului implicită a cazinoului.

- Fiecare joc are diferite setări de Joc automat. Este posibil ca unele setări să nu fie disponibile în jocul pe care îl jucați.

- Numărul de rotiri care rămân în sesiunea dvs. de Joc automat este afișat în joc.

- Jocul automat se oprește atunci când sunt declanșate Free Spins.

### Setări Joc automat

#### Numărul de rotiri

Setați numărul de rotiri pe care doriți să le jucați.

#### Oprește la orice câștig

Opriți sesiunea dacă câștigați o rotire.

#### Limită câștig unic

Opriți sesiunea dacă câștigul depășește sau este egal cu suma selectată.

#### Limită câștig

Opriți sesiunea dacă soldul dvs. crește și depășește sau este egal cu valoarea selectată.

#### Limită pierdere

Opriți sesiunea dacă soldul dvs. scade sub valoarea selectată.

### Start Joc automat:

- Faceți clic/atingeți butonul Joc automat. Aceasta va deschide dialogul cu setările care vă permit să selectați numărul de rotiri pe care doriți să le jucați și să reglați setările de oprire.

- Faceți clic pe/atingeți setările Jocului automat.

- Faceți clic pe/atingeți Confirmare pentru a porni Jocul automat. Aceasta pornește sesiunea Joc automat și continuă până când rămâneți fără rotiri setate sau faceți clic pe/atingeți butonul Stop.

- Faceți clic/atingeți butonul Stop pentru a termina Jocul automat. Efectuarea clicului/atingerea pe acest buton nu influențează rezultatul rotirii.

## DESPRE JOC

Magikspell este un joc cu 3-4-5-4-3 role și 20 de linii, ce oferă simboluri Magikspell Wild Features și rotiri Magikspell Free Spins.

Câștigul teoretic al jucătorului (RTP) pentru acest joc este de 94.18%.

Câștigurile de pe linia de pariere sunt plătite de la stânga la dreapta.

Se plătește doar cel mai mare câștig pe linie de pariere.

Sunt adăugate câștigurile de pe diferite linii de pariere.

Combițiile câștigătoare și plățile sunt făcute în funcție de tabelul de plată. Toate liniile de pariere și combinațiile câștigătoare din joc sunt afișate în Tabelul de plată.

Tabelul de plată reflectă configurația curentă a pariului și modificările în conformitate cu pariul total.

Toate Pariurile și plățile sunt în valută. Plățile se bazează pe pariul total.

Acest joc prezintă o limită de câștig de 20000x pariul făcut pentru runda de joc.

## SIMBOLURI SPECIALE

Simbolul Bonus poate apărea pe rolele 2, 3 și 4 în Jocul de bază.

3 simboluri Bonus care apar pe role în Jocul de bază activează rotirile Magikspell Free Spins.

Simbolul Purple Gem este un simbol Scatter și poate apărea pe toate rolele în Jocul de bază.

Simbolul Purple Gem se poate transforma aleatoriu într-un simbol Golden Gem în Jocul de bază și activează simbolul Magikspell Wild Feature.

În rotirile Magikspell Free Spins, simbolul Golden Gem devine simbolul Prize Gem și poate apărea pe toate rolele.

Simbolurile Prize Gem sunt blocate pe pozițiile lor, iar fiecare dezvăluie un premiu între 0,5 și 25 de ori mai mare decât pariul.

Simbolul Wild poate apărea doar în timpul rotirilor Magikspell Wild Feature și înlocuiește cea mai lungă combinație câștigătoare posibilă pe o linie de pariu.

## MAGIKSPELL WILD FEATURE

Atunci când simbolul Purple Gem apare pe role, poziția lui este marcată cu un simbol Magik Ring.

Simbolul Purple Gem se poate transforma aleatoriu într-un simbol Golden Gem și își poate marca poziția cu un simbol Golden Ring.

Poziția cu simbolul Golden Ring se transformă într-un simbol Wild la următoarea rotire.

Toate pozițiile adiacente cu simbolul Magik Rings se transformă într-un simbol Wild, precum și pozițiile de lângă acestea.

Simbolurile Magik Rings și Golden Rings nu dispar de pe role până când nu se transformă în simboluri Wild sau când încep rotirile Magikspell Free Spins.

## CONTORUL MAGIK

De fiecare dată când simbolul Purple Gem apare, se adaugă 1 punct la contor.

Contorul conține 3 etape.

La 50 de puncte, etapa 1 este atinsă și apar, aleatoriu, între 3 și 8 simboluri Magik Rings pe role.

La 100 de puncte, etapa 2 este atinsă și apar, aleatoriu, între 3 și 8 simboluri Magik Rings pe role.

La 150 de puncte, etapa finală este atinsă. Free Spins Multiplier este actualizat treptat, în următoarea ordine:

x1, x2, x3, x5, x7, x10, x12, x15, x20, x25, x50, x100, x150, x250

După fiecare actualizare a Free Spins Multiplier, contorul este resetat la 0.

Dacă numărul de puncte depășește 150, Free Spins Multiplier este actualizat, iar diferența va fi adăugată la contor după ce va fi resetat la 0.

Dacă Free Spins Multiplier ajunge la maximum x250, nu se va adăuga niciun punct la contor până când se activează rotirile Magikspell Free Spins.

După ce se termină rotirile Magikspell Free Spins, Free Spins Multiplier este resetat la x1.

## **ROTIRILE MAGIKSPELL FREE SPINS**

3 simboluri Bonus care apar pe rolele 2,3 și 4 în Jocul de bază activează rotirile Magikspell Free Spins. Sunt acordate 3 Free Spins.

Toate pozițiile care conțin simbolurile Magik Rings și Golden Rings, care nu se transformă în simboluri Wild în timpul runde de joc și care activează rotirile Magikspell Free Spins, sunt trecute la rotirile Magikspell Free Spins și se transformă în simboluri Prize Gem.

Simbolurile Prize Gem sunt blocate pe pozițiile lor, iar fiecare dezvăluie un premiu între 0,5 și 50 de ori mai mare decât pariul.

Pozițiile deblocate se transformă în role individuale care se rotesc. Rolele individuale conțin simboluri Alb și Prize Gem.

Dacă noi simboluri Prize Gem apar pe role, acestea sunt blocate, iar numărul de rotiri Free Spins se resetează la 3.

Atunci când toate pozițiile de pe o coloană sunt simboluri Prize Gem, coloana este eliminată. Toate premiile de pe coloană sunt colectate și toate pozițiile de pe coloană sunt deblocate.

Atunci când se termină rotirile Free Spins, toate premiile din rotirile Magikspell Free Spins sunt adunate și înmulțite cu rotirile Free Spins Multiplier colectate din Jocul de bază.

Atunci când se termină rotirile Free Spins, jocul revine la runda care a activat rotirile Free Spins. Toate simbolurile Magik Rings și Golden Rings dispar de pe role.

## **STARE PERMANENTĂ**

Free Spins Multiplier, contorul și pozițiile simbolurilor Magik Rings și Golden Rings sunt corelate cu pariul și sunt salvate odată cu acesta. Fiecare pariu este salvat separat.

De fiecare dată când îți schimbi pariul la un pariu pe care l-ai mai jucat deja, Free Spins Multiplier, contorul și pozițiile simbolurilor Magik Rings și Golden Rings sunt restaurate împreună cu pariul.

## **INFORMAȚII SUPLIMENTARE**

Defecțiunile anulează toate plățile și jocurile.

Jocurile incomplete vor fi soluționate automat după 2 zile. Toate câștigurile rezultate din soluționarea automată vor fi plătite în contul jucătorului.

Versiunea în limba engleză a regulilor jocului prevalează.



Romanian

Maui Millions este un joc cu slot video cu 5 tambururi, 3 rânduri și 243 moduri de plată, oferind Bonus Roată, Bonus Spin-uri Numerar, Spin-uri Gratuite Bonus și Sălbaticice Multiplicatoare. Toate modurile sunt în joc întotdeauna.  
Plata teoretică este 96,51%.

Plata teoretică pentru HyperBonus este după cum urmează:  
97,18% când se joacă Spin-uri Numerar, Nivelul 1,  
97,46% când se joacă Spin-uri Numerar, Nivelul 2,  
97,37% când se joacă Spin-uri Gratuite, Nivelul 1,  
97,39% când se joacă Spin-uri Gratuite, Nivelul 2.

### Caracteristicile Jocului

#### BONUS ROATĂ

Bonus Roată este inițiat atunci când 3 sau mai multe simboluri SFERĂ NUMERAR apar în orice poziție. Roata poate acorda fie un premiu în numerar sau poate declanșa una dintre variantele Bonus Spin-uri Cash. Premiul în numerar este suma valorilor afișate pe simbolurile SFERĂ NUMERAR care au declanșat Bonus Roată, înmulțit cu valoarea multiplicatorului pe care apare roata.

#### SIMBOLURI SĂLBATICE

Simbolurile SĂLBATICE înlocuiesc toate celelalte simboluri, cu excepția BONUS și SFERĂ NUMERAR. Simbolurile SĂLBATIC pot apărea ca simbol MULTIPLICATOR SĂLBATIC X2 sau x3 în timpul spin-urilor gratuite:

Simbolurile MULTIPLICATOR SĂLBATIC x2 valorează cât 2 simboluri potrivite în coloana în care apar,

Simbolurile MULTIPLICATOR SĂLBATIC x3 valorează cât 3 simboluri potrivite în coloana în care apar.

#### BONUS SPIN-URI NUMERAR

Bonus Roată poate acorda una dintre variantele Bonus Spin-uri Numerar, fiecare cu un multiplicator diferit:

Bonus Spin-uri Numerar cu multiplicator x2,

Bonus Spin-uri Numerar cu multiplicator x3,

Bonus Spin-uri Numerar cu multiplicator x5.

Fiecare variantă Bonus Spin-uri Numerar începe de la un număr inițial de spin-uri gratuite și are un Contor Spin-uri Numerar, asociat cu acesta, iar pe măsură ce sunt jucate mai multe spin-uri în jocul de bază, se adaugă mai multe spin-uri gratuite la Contorul Spin-uri Numerar corespunzător. Numărul maxim de spin-uri gratuite inițiale pentru fiecare Contor Spin-uri Numerar este {fsProgressiveMaxValue}, dincolo de această valoare numărul de pe Contor Spin-uri Numerar nu se va mai mări.

Când se declanșează Bonus Spin-uri Numerar, jocul acordă un număr de spin-uri inițiale conform Contorului Spin-uri Numerar pentru varianta declanșată, iar Contorul Spin-uri Numerar se resetează la valoarea sa inițială de {fsProgressiveReset}

În timpul Bonus Spin-uri Numerar, grila normală a tamburilor este înlocuită cu o grilă de {reelsCountCOR} tambururi diferite care se rotesc independent, pe care apar doar simboluri SFERĂ NUMERAR sau simboluri goale. La începutul Bonus Spin-uri Numerar, pozițiile care au declanșat Bonus Roată sunt blocate, iar simbolurile SFERĂ NUMERAR au aceeași valoare ca cea stabilită în jocul de bază.

La fiecare spin, toate simbolurile SFERĂ NUMERAR care apar sunt blocate pe loc pentru spin-urile ulterioare, până când grila completă este blocată sau până când se termină Bonus Spin-uri Numerar. La sfârșitul Bonus Spin-uri Numerar, jocul plătește suma valorilor de pe fiecare simbol SFERĂ NUMERAR care este blocat.

Dacă grila completă este blocată, jocul:

Plătește suma valorilor de pe fiecare simbol SFERĂ NUMERAR care este blocat, cu un multiplicator pentru varianta Bonus Spin-uri Numerar corespunzătoare,

Acordă {gridLockedEFS} spin-uri gratuite extra,

Deblochează pozițiile simbolului SFERĂ NUMERAR pentru următoarele spin-uri.

#### SPIN-URI GRATUITE BONUS

Spin-uri Gratuite Bonus sunt inițiate atunci când 3 sau mai multe simboluri BONUS apar în orice poziție. Jocul acordă spin-uri inițiale gratuite după cum urmează:

3 simboluri BONUS - {threeSymbolBN} spin-uri gratuite,

4 simboluri BONUS - {fourSymbolBN} spin-uri gratuite,

5 simboluri BONUS - {fiveSymbolBN} spin-uri gratuite.

În timpul spin-urilor gratuite, 2 sau mai multe simboluri SPIN GRATUIT EXTRA acordă spin-uri gratuite adiționale, după cum este descris mai jos:

2 simboluri BONUS - {twoSymbolEFS} spin-uri gratuite extra,

3 simboluri BONUS - {threeSymbolEFS} spin-uri gratuite extra,

4 simboluri BONUS - {fourSymbolEFS} spin-uri gratuite extra,

5 simboluri BONUS - {fiveSymbolEFS} spin-uri gratuite extra.

#### HyperBonus

Dacă un jucător selectează să joace un pariu HYPERBONUS, un Bonus Spin Numerar sau un Bonus Spin-uri Gratuite este acordat imediat cu un număr de spin-uri inițiale în funcție de pariul selectat. Pentru fiecare opțiune HYPERBONUS sunt afișate variantele Bonus Spin-uri Numerar și Spin-uri Gratuite Bonus, suma pariului pentru opțiune și numărul de spin-uri inițiale. După confirmarea unei selecții, Bonus Spin-uri Numerar și Spin-uri Gratuite Bonus sunt jucate cu numărul selectat de spin-uri inițiale și cu multiplicatorul de pariu activ pe interfața jocului în momentul în care se face selecția.

Dacă jucătorul joacă HyperBonus, niciunul din Contoarele Spin Numerar nu se resetează.

# Max Megaways 2 Ajutor

## Prezentarea jocului

Max Megaways 2 este un joc Megaways™ cu 6 role care are până la 117.649 moduri de a câștiga și în care apar nemaivăzutele rotiri gratuite amplificate cu Megascatter de la Big Time Gaming.

## Cum se joacă

Selectați miza dând clic pe butoanele săgeată stânga și dreapta de pe miză. Valoarea mizei este afișată în câmpul pentru miză.

Toate plățile sunt multiplicare cu miza fiecărei rotiri individuale.

## Joc automat

Pentru Joc automat apăsați butonul Auto. Va fi afișat panoul Joc automat, pe care jucătorul îl poate folosi pentru a modifica numărul de rotiri, pentru a seta o limită de pierdere sau o limită de câștig. După ce a fost setată o limită de pierdere, jucătorul poate selecta Start pentru a începe jocul automat.

Atunci când Jocul automat este pornit, butonul Play (Joacă) va deveni buton Stop. Jocurile automate rămase vor fi afișate pe butonul Stop. Jucătorul poate anula Jocul automat dând clic pe butonul Stop. Jocul automat se va opri automat în cazul în care este atinsă oricare dintre limitele setate sau în cazul în care este necesară intervenția jucătorului.

Este posibil ca rotirea automată să nu fie disponibilă în jurisdicția dvs.

## Porniți rotirea

Apăsați butonul Play (Joacă) pentru a porni rotirea cu miza afișată.

Rolele se vor roti și apoi se vor opri, afișând rezultatul.

## Cumpărare Bonus

Apăsați butonul Cumpărare Bonus pentru a accesa meniul Cumpărare Bonus.

Puteți cumpăra 10 Rotiri gratuite pentru de 75 ori Miza pentru Rotiri gratuite sau 10 Rotiri gratuite îmbunătățite pentru de 200 ori Miza pentru Rotiri gratuite.

Miza pentru Rotiri gratuite poate fi modificată apăsând butoanele plus și minus de pe afișajul cu Miza pentru Rotiri gratuite. Miza pentru Rotiri gratuite se va aplica fiecărei Rotiri gratuite.

Apăsați pe preț pentru a cumpăra bonusul pentru acel preț. Prețul va fi dedus din soldul dvs.

Opțiunea Cumpărare Bonus poate fi limitată sau indisponibilă în jurisdicția dvs.

## Win Exchange™

Atunci când câștigați miza înmulțită de 100 de ori sau mai mult, aveți opțiunea de a schimba miza înmulțită de 100 de ori pentru 10 rotiri gratuite.

Apăsați ÎNCASARE pentru a vă păstra câștigul fără a efectua un schimb. Apăsați SCHIMB pentru a schimba miza înmulțită de 100 de ori cu 10 rotiri gratuite.

Atunci când câștigați între 25 și 100 de ori miza, aveți opțiunea de a schimba întregul câștig cu șansa de a câștiga 10 rotiri gratuite. Șansa de a câștiga pariul este afișată cu verde pe o roată.

Apăsați ÎNCASARE pentru a vă păstra câștigul fără a face un pariu. Apăsați PARIU pentru a schimba câștigul și roțiți roata pentru șansa de a câștiga 10 rotiri gratuite.

Dacă pariul are succes, atunci se acordă 10 rotiri gratuite. Un pariu nereușit nu are ca rezultat acordarea de rotiri gratuite.

De fiecare dată când se câștigă rotiri gratuite, se vor acorda fie rotiri gratuite amplificate, fie rotiri gratuite obișnuite, în mod aleatoriu. Șansa de a câștiga rotiri gratuite amplificate este afișată pe o a doua roată, cu violet.

Win Exchange nu este oferit dacă rotirile gratuite au fost declanșate.

## Câștiguri aferente simbolurilor

Se înregistrează un câștig atunci când apar mai multe simboluri consecutive identice, indiferent de înălțime, luate de la stânga la dreapta începând cu prima rolă din stânga.

Câștig maxim plătit pe combinație câștigătoare. Toate combinațiile câștigătoare sunt însumate. Vedeți PLĂȚI pentru informații suplimentare.

## Rolă suplimentară

Rola suplimentară adaugă un simbol la rola deasupra căreia se află în cazul rolor 2, 3, 4 și 5.

## Reacții

Toate simbolurile câștigătoare, în afară de Scatters, fac parte dintr-o combinație și sunt înlocuite cu simboluri care vin de deasupra pe role și din dreapta pe rola suplimentară.

## Wild

Simbolul Wild înlocuiește orice alt simbol, cu excepția simbolurilor Scatters și a multiplicatorului Wild.

Simbolul Wild apare numai pe rola suplimentară, mai puțin în timpul bonusului „Simbolul devine Wild”.

## Bonusuri în jocul de bază

În fiecare rotire și reacție din jocul de bază există șansa să apară un bonus:

- Megaways maxim: rotirea se joacă cu 7 simboluri pe rolă.
- Multiplicator Wild: un Multiplicator Wild cu un multiplicator de până la x10 este adăugat la rola suplimentară. Toate câștigurile cu un Multiplicator Wild sunt înmulțite cu multiplicatorul afișat.
- Simbol Wild orizontal: toate simbolurile de pe rola suplimentară sunt înlocuite cu simboluri Wilds.
- Simbolul devine Wild: un simbol este selectat aleatoriu și toate instanțele simbolului selectat pe rolele 2, 3, 4 și 5 sunt înlocuite cu simboluri Wilds. Poate fi selectat orice simbol de pe rola 2, 3, 4 sau 5, cu excepția Scatter și Wild.

## SCATTER

Există două simboluri Scatters: simbolul Gold Scatter comun și simbolul Diamond Megascatter.

3 sau mai multe simboluri scatter, în orice poziție, conferă 10 rotiri gratuite, plus alte 2 pentru fiecare scatter după cel de-al treilea.

Dacă unul dintre simbolurile scatter declanșatoare este un Megascatter, se acordă rotiri gratuite amplificate.

În jocul de bază, simbolurile Scatters comune pot apărea pe rolele de la 1 la 5, iar simbolul Megascatter apare doar pe rola 6.

## Bonusuri cu rotiri gratuite

Alegeți 2 uși pentru a descoperi bonusurile cu rotiri gratuite.

Când se declanșează rotirile gratuite amplificate, alegeți 3 uși pentru a descoperi bonusurile cu rotiri gratuite.

Bonusurile cu rotiri gratuite disponibile sunt:

- Multiplicator Boost: multiplicatorul de câștiguri începe de la x6.
- Simbolul devine Wild: este dezvăluit un simbol. Poate fi dezvăluit orice simbol, cu excepția Scatter și Wild. Toate instanțele simbolului dezvăluit pe rolele 2, 3, 4 și 5 sunt înlocuite cu simboluri Wilds.
- Multiplicator dublu: multiplicatorul de câștiguri începe de la 2 și crește din 2 în 2 după fiecare combinație. Cu Multiplicatorul Boost, multiplicatorul de câștiguri începe de la x6.
- Redecanșare cu 2 simboluri Scatter: 2 simboluri Scatters redeclanșează rotirile gratuite, conferind 5 rotiri gratuite suplimentare, plus alte 5 pentru fiecare simbol Scatter după cel de-al doilea.
- Posibilități sporite: pe fiecare rolă vor apărea cel puțin 5 simboluri.

## Rotiri gratuite

În timpul rotirilor gratuite există un multiplicator nelimitat de câștiguri, care începe de la 1 și se mărește cu 1 după fiecare combinație. Bonusul „Multiplicator dublu” pornește multiplicatorul de câștiguri la 2 și îl crește cu 2 după fiecare combinație. Bonusul „Multiplicator Boost” pornește multiplicatorul de câștiguri la 6.

Miza folosită pentru declanșarea rotirilor gratuite va fi folosită pe durata rotirilor gratuite.

La sfârșitul rotirilor gratuite, vor fi afișate câștigurile totale aferente rotirilor. Orice câștiguri vor fi creditate în contul jucătorilor, după care se reia jocul obișnuit.

## Scatter rotiri gratuite

În rotirile gratuite, simbolul scatter apare doar în rola suplimentară. Simbolul Megascatter nu apare.

3 sau mai multe simboluri Scatters redeclanșează rotirile gratuite, conferind alte 5 rotiri gratuite, plus 5 pentru fiecare simbol Scatter după cel de-al treilea.

Bonusul „Redeclanșare cu 2 simboluri Scatter” face ca 2 simboluri Scatters să redeclanșeze.

## Procent teoretic de câștig (RTP)

Procentul teoretic de câștig (RTP) este procentul statistic teoretic din totalul pariat în bani într-un joc care este plătit în câștiguri în timp. Valorile sunt calculate inițial prin împărțirea plăților totale la pariurile totale dintr-o simulare cu numeroase runde de joc. Valorile reflectă RTP maxim așteptat și nu se modifică.

RTP este definit în diferite etape sau moduri ale jocului.

RTP total: 96,65%

RTP pentru Cumpărare Bonus: 96,64%

## Informații generale

În cazul unui joc blocat sau al unei probleme în timpul unei rotiri, jocul va repeta rotirea incompletă și va afișa rezultatul pentru jucător la următoarea lansare a jocului.

Jocurile nefinalizate vor fi închise automat după 2 zile. Orice câștiguri care vor rezulta din închiderea automată vor fi plătite în contul jucătorului.

Defecțiunile de sistem anulează toate plățile și rundele.

2023-05-22



# Max Megaways Ajutor

## Prezentarea jocului

Max Megaways este un joc Megaways™ cu 6 role care are până la 117.649 moduri de a câștiga și în care apar nemaivăzutele rotiri gratuite amplificate cu Megascatter de la Big Time Gaming.

## Cum se joacă

Selectați miza dând clic pe butoanele săgeată stânga și dreapta de pe miză. Valoarea mizei este afișată în câmpul pentru miză.

Toate plățile sunt multiplicare cu miza fiecărei rotiri individuale.

## Joc automat

Pentru Joc automat apăsați butonul Auto. Va fi afișat panoul Joc automat, pe care jucătorul îl poate folosi pentru a modifica numărul de rotiri, pentru a seta o limită de pierdere sau o limită de câștig. După ce a fost setată o limită de pierdere, jucătorul poate selecta Start pentru a începe jocul automat.

Atunci când Jocul automat este pornit, butonul Play (Joacă) va deveni buton Stop. Jocurile automate rămase vor fi afișate pe butonul Stop. Jucătorul poate anula Jocul automat dând clic pe butonul Stop. Jocul automat se va opri automat în cazul în care este atinsă oricare dintre limitele setate sau în cazul în care este necesară intervenția jucătorului.

Este posibil ca rotirea automată să nu fie disponibilă în jurisdicția dvs.

## Porniți rotirea

Apăsați butonul Play (Joacă) pentru a porni rotirea cu miza afișată.

Rolele se vor roti și apoi se vor opri, afișând rezultatul.

## Cumpărare Bonus

Apăsați butonul Cumpărare Bonus pentru a accesa meniul Cumpărare Bonus.

Puteți cumpăra 10 Rotiri gratuite pentru de 75 ori Miza pentru Rotiri gratuite sau 10 Rotiri gratuite îmbunătățite pentru de 200 ori Miza pentru Rotiri gratuite.

Miza pentru Rotiri gratuite poate fi modificată apăsând butoanele plus și minus de pe afișajul cu Miza pentru Rotiri gratuite. Miza pentru Rotiri gratuite se va aplica fiecărei Rotiri gratuite.

Apăsați pe preț pentru a cumpăra bonusul pentru acel preț. Prețul va fi dedus din soldul dvs.

Opțiunea Cumpărare Bonus poate fi limitată sau indisponibilă în jurisdicția dvs.

## Win Exchange™

Atunci când câștigați miza înmulțită de 100 de ori sau mai mult, aveți opțiunea de a schimba miza înmulțită de 100 de ori pentru 10 rotiri gratuite.

Apăsați ÎNCASARE pentru a vă păstra câștigul fără a efectua un schimb. Apăsați SCHIMB pentru a schimba miza înmulțită de 100 de ori cu 10 rotiri gratuite.

Atunci când câștigați între 25 și 100 de ori miza, aveți opțiunea de a schimba întregul câștig cu șansa de a câștiga 10 rotiri gratuite. Șansa de a câștiga pariul este afișată cu verde pe o roată.

Apăsați ÎNCASARE pentru a vă păstra câștigul fără a face un pariu. Apăsați PARIU pentru a schimba câștigul și rotiri roata pentru șansa de a câștiga 10 rotiri gratuite.

Dacă pariul are succes, atunci se acordă 10 rotiri gratuite. Un pariu nereușit nu are ca rezultat acordarea de rotiri gratuite.

De fiecare dată când se câștigă rotiri gratuite, se vor acorda fie rotiri gratuite amplificate, fie rotiri gratuite obișnuite, în mod aleatoriu. Șansa de a câștiga rotiri gratuite amplificate este afișată pe o a doua roată, cu violet.

Win Exchange nu este oferit dacă rotirile gratuite au fost declanșate.

## Câștiguri aferente simbolurilor

Se înregistrează un câștig atunci când apar mai multe simboluri consecutive identice, indiferent de înălțime, luate de la stânga la dreapta începând cu prima rolă din stânga.

Câștig maxim plătit pe combinație câștigătoare. Toate combinațiile câștigătoare sunt însumate. Vedeți PLĂȚI pentru informații suplimentare.

## Rolă suplimentară

Rola suplimentară adaugă un simbol la rola deasupra căreia se află în cazul rolor 2, 3, 4 și 5.

## Reacții

Toate simbolurile câștigătoare, în afară de scatter, fac parte dintr-o reacție și sunt înlocuite cu simboluri care vin de deasupra pe role și din dreapta pe rola suplimentară.

Dacă o bombă wild tocmai a fost adăugată la rola suplimentară, atunci, după încasarea tuturor câștigurilor, toate simbolurile (cu excepția scatter-ului și a bombei wild) sunt eliminate, indiferent dacă au participat sau nu la un câștig.

## Wild

Simbolul wild înlocuiește orice alt simbol, cu excepția simbolurilor scatter și a bombei wild.

Simbolul wild apare numai în rola suplimentară, excepție făcând intervalele când sunt active bonusurile „wild vertical” și „wild-ul care dublează”.

## Bonusuri joc de bază

În fiecare rotire și reacție din jocul de bază există șansa să apară un bonus:

- Megaways maxim: rotirea se joacă cu 7 simboluri pe rolă.
- Wild-ul vertical: toate simbolurile de pe o singură rolă sunt înlocuite cu simboluri wild.
- Wild-ul orizontal: toate simbolurile de pe rola suplimentară sunt înlocuite cu simboluri wild.
- Bomba wild: la rola suplimentară se adaugă o bombă wild. Bomba wild înlocuiește toate simbolurile, cu excepția simbolurilor scatter. După încasarea tuturor câștigurilor, toate simbolurile (cu excepția scatter-urilor și a bombei wild) sunt înlocuite cu simboluri noi. După aceasta, bomba wild capătă valoarea unui wild obișnuit.

## SCATTER

Există două scatter-uri: Gold Scatter-ul comun și Diamond Megascatter-ul.

3 sau mai multe simboluri scatter, în orice poziție, conferă 10 rotiri gratuite, plus alte 2 pentru fiecare scatter după cel de-al treilea.

Dacă unul dintre simbolurile scatter declanșatoare este un Megascatter, se acordă rotiri gratuite amplificate.

În jocul de bază, simbolurile scatter comune pot apărea pe rolele de la 1 la 5, iar simbolul Megascatter apare doar pe rola 6.

## Bonusuri cu rotiri gratuite

Alegeți 2 uși pentru a descoperi bonusurile cu rotiri gratuite. Când se declanșează rotirile gratuite amplificate, alegeți 3 uși pentru a descoperi bonusurile cu rotiri gratuite.

Bonusurile cu rotiri gratuite disponibile sunt:

- Multiplicatorul dublu: multiplicatorul de câștiguri în rotiri gratuite începe de la 2 și crește din 2 în 2 după fiecare reacție.
- Wild-urile care dublează: fiecare wild transformă fiecare simbol din rola de dedesubtul său într-un wild.
- Redeclanșarea cu 2 scatter-uri: 2 simboluri scatter reactivează rotirile gratuite, conferind 4 rotiri gratuite suplimentare, plus alte 4 pentru fiecare scatter după cel de-al doilea.
- Posibilități sporite: pe fiecare rolă vor apărea cel puțin 5 simboluri.
- Fără simbolurile inferioare: rotirile gratuite se joacă vără valet, zece și nouă.



## Rotiri gratuite

În timpul rotirilor gratuite există un multiplicator nelimitat de câștiguri, care începe de la 1 și se mărește cu 1 după fiecare reacție. Bonusul „Multiplicator dublu” dublează multiplicatorul de câștiguri.

Miza folosită pentru declanșarea rotirilor gratuite va fi utilizată și pe durata rotirilor gratuite.

La sfârșitul rotirilor gratuite, se vor afișa câștigurile totale aferente rotirilor. Toate câștigurile vor fi creditate în contul jucătorilor, după care se reia jocul de bază.

## Scatter rotiri gratuite

În rotirile gratuite, simbolul scatter apare doar în rola suplimentară. Megascatter-ul nu apare.

3 sau mai multe simboluri scatter reactivează rotirile gratuite, conferind alte 4 rotiri gratuite, plus 4 pentru fiecare scatter după cel de-al treilea.

Bonusul „Redeclanșarea cu 2 scatter-uri” face ca 2 simboluri scatter să reactiveze rotirile gratuite.

## Procent teoretic de câștig (RTP)

Procentul teoretic de câștig (RTP) este procentul statistic teoretic din totalul pariat în bani într-un joc care este plătit în câștiguri în timp. Valorile sunt calculate inițial prin împărțirea plăților totale la pariurile totale dintr-o simulare cu numeroase runde de joc. Valorile reflectă RTP maxim așteptat și nu se modifică.

RTP este definit în diferite etape sau moduri ale jocului.

RTP total: 96,37%

RTP pentru Cumpărare Bonus: 96,37%

## Informații generale

În cazul unui joc blocat sau al unei probleme în timpul unei rotiri, jocul va repeta rotirea incompletă și va afișa rezultatul pentru jucător la următoarea lansare a jocului.

Jocurile nefinalizate vor fi închise automat după 2 zile. Orice câștiguri care vor rezulta din închiderea automată vor fi plătite în contul jucătorului.

Defecțiunile de sistem anulează toate plățile și rundele.

2022-06-22



## PENTRU A JUCA JOCUL:

1. Alegeți un nivel de pariere.
2. Rotiți rolele:

- Făcând clic pe/apăsând butonul Spin.
- Făcând clic pe/apăsând bara de spațiu (doar modul desktop).
- Începerea unui număr stabilit de rotiri folosind meniul Joc automat.
- Începerea unui număr stabilit de rotiri folosind meniul Joc automat.

## SETĂRI DE JOC AUTOMAT

Aici puteți alege setările dvs. preferate pentru Jocul automat.

Aflați mai multe despre setările Jocului automat:

Setările Jocului automat diferă de la joc la joc. Este posibil ca jocul dvs. să nu aibă toate aceste setări. Este posibil ca jocul automat să nu fie disponibil pe anumite piețe.

- Jocul automat vă permite să jucați automat un anumit număr de runde consecutive de joc fără să interacționați cu jocul.
- Jocul automat se joacă cu ultima valoare de pariuri selectată sau cu valoarea pariului implicită a cazinoului.
- Fiecare joc are diferite setări de Joc automat. Este posibil ca unele setări să nu fie disponibile în jocul pe care îl jucați.
- Numărul de rotiri care rămân în sesiunea dvs. de Joc automat este afișat în joc. • Jocul automat se oprește atunci când sunt activate Free Spins.

Setări de Joc automat

Număr de rotiri

Setați numărul de rotiri pe care doriți să le jucați.

Oprește la orice câștig

Opriți sesiunea dacă câștigați la o rotire.

Limită câștig unic

Opriți sesiunea dacă câștigul depășește sau este egal cu suma selectată.

Limită câștig

Opriți sesiunea dacă soldul dvs. crește și depășește sau este egal cu valoarea selectată.

Limită pierdere

Opriți sesiunea dacă soldul dvs. scade sub valoarea selectată sau este egal cu aceasta.

Începeți Jocul automat:

- Faceți clic/atingeți butonul Joc automat. Aceasta va deschide dialogul cu setările care vă permit să selectați numărul de rotiri pe care doriți să le jucați și să reglați setările de oprire.
- Faceți clic/atingeți setările Jocului dvs. automat.
- Faceți clic/atingeți Confirm pentru a începe Jocul automat. Aceasta pornește sesiunea Joc automat și continuă până când rămâneți fără rotiri setate sau faceți clic pe/atingeți butonul Stop. • Faceți clic/atingeți butonul Stop pentru a opri Jocul automat. Efectuarea clicului/atingerea pe acest buton nu influențează rezultatele rotirii.

## DESPRE JOC

Maze Escape MEGAWAYS™ este un joc MEGAWAYS™ cu 7 rânduri și 6 role, care prezintă Shifting Maze Avalanche, Guidance of Athena Feature, Minotaur Wild Feature și Labyrinth Free Spins. Câștigul teoretic al jucătorului (RTP) pentru acest joc este de RTP 96.15%

Un câștig MEGAWAYS™ apare atunci când 3 sau mai multe simboluri identice aterizează pe role consecutive de la cea mai la stânga la dreapta.

Toate câștigurile se plătesc de la stânga la dreapta.

Câștigul este înmulțit cu numărul de simboluri câștigătoare per rolă, în funcție de tabelul de plată și de Multiplier (dacă există).

Combi-națiile câștigătoare și plățile sunt făcute în funcție de tabelul de plată.

Tabelul de plată reflectă configurația curentă a pariului și modificările în conformitate cu pariul total.

Toate pariurile și plățile sunt în moneda țării dvs. Plățile se bazează pe pariul total. Se plătește doar cel mai mare câștig pentru fiecare MEGAWAYS™.

Se plătește doar cea mai lungă combinație de simboluri identice. Sunt adăugate câștigurile simultane de pe diferite MEGAWAYS™.

## SIMBOLURI SPECIALE

La începutul fiecărei rotiri, pe fiecare rolă sunt prezente până la 6 simboluri Blocker. Simbolurile Blocker nu fac parte din nicio combinație câștigătoare.

Pozițiile Blocker și Bomb sunt blocate.

Simbolurile Blocker pot fi deblocate în timpul funcției Shifting Maze.

Simbolurile Dragon pot apărea pe rolele 3-6. În Shifting Maze Avalanche, simbolurile speciale Blocker se schimbă cu restul rolilor.

Există 3 tipuri de simboluri speciale Blocker. Funcțiile lor corespunzătoare sunt activate atunci când simbolurile speciale Blocker sunt deblocate.

- Simbolul Athena Blocker: atunci când este deblocat, acesta activează caracteristica Guidance of Athena Feature.

- Simbolul Minotaur Blocker: când este deblocat, activează funcția Minotaur Wild.

- Simbolul Labyrinth Blocker: când este deblocat, acordă un Multiplier adăugat sau rotiri suplimentare Labyrinth Free.

Simbolurile Bonus pot apărea pe rolele 1-6 din jocul de bază.

Simbolurile Bonus nu fac parte din nicio combinație câștigătoare.

Când se adună 3 simboluri Bonus într-o rundă de joc se activează Labyrinth Free Spins

## SHIFTING MAZE AVALANCHE

Poziția din mijloc a rolei din stânga este o poziție specială și este evidențiată în Jocul de bază. La rotația inițială, atunci când simbolul aterizează pe această poziție specială și face parte dintr-o combinație câștigătoare, acel tip de simbol devine simbolul Path al acestei runde de joc și se activează Shifting Maze Avalanche.

Toate câștigurile MEGAWAYS™ sunt achitate primele.

Toate simbolurile Blocker, Path și Minotaur Wild sunt blocate în pozițiile lor, iar restul simbolurilor sunt eliminate.

Simbolurile Path de pe fiecare rolă sunt centrate.

Toate rolele se schimbă cu un pas spre stânga. Prima rolă iese din zona de joc și o noua rolă cu 1 până la 6 simboluri Blocker este adăugată în partea din dreapta a zonei de joc.

După fiecare schimbare, se deblochează 2 simboluri Blocker aleatorii.

Dacă sunt deblocate simboluri speciale Blocker, funcțiile lor corespunzătoare sunt activate.

file:///C:/Users/kalle.prank/Desktop/Temp/Fantasma - Maze Escape Megaways/Maze Escape Megaways Gamerules\_ro.htm 2/4  
12/4/2020 Maze Escape Megaways Gamerules\_ro.htm

Simboluri noi cad și umple toate pozițiile goale de pe role. După care sunt evaluate câștigurile.

Shifting Maze Avalanche continuă până când nu mai există combinații câștigătoare cu simboluri Path.

## **FUNCȚIA GUIDANCE OF ATHENA**

Funcția Guidance of Athena este activată atunci când un simbol Athena Blocker este deblocat în timpul Shifting Maze Avalanche.

Funcția Guidance of Athena plasează 1-4 simboluri pe pozițiile goale de pe role înainte de căderea altor simboluri.

## **FUNCȚIA MINOTAUR WILD**

Funcția Minotaur Wild este activată atunci când un simbol Minotaur Blocker este deblocat în timpul Shifting Maze Avalanche.

Simbolul deblocat Minotaur Blocker se transformă într-un simbol Minotaur Wild care acoperă întreaga sa rolă.

Simbolul Minotaur Wild primește un Multiplier aleatoriu între x1 și x7.

Simbolul Minotaur Wild înlocuiește toate simbolurile plătibile în timpul evaluării câștigului. Dacă 2 sau mai multe simboluri Minotaur Wild fac parte din aceeași combinație câștigătoare, multiplicatorii corespunzători sunt înmulțiți unul cu celălalt.

## **LABYRINTH FREE SPINS**

Când se adună 3 simboluri Bonus într-o rundă de joc se activează 10 Labyrinth Free Spins.

În timpul Labyrinth Free Spins, orice câștig activează Shifting Maze Avalanche. Dacă există un singur tip de simboluri câștigătoare, acel tip de simbol devine simbolul Path. Dacă există mai multe tipuri de simboluri câștigătoare, un tip de simbol câștigător aleatoriu devine simbolul Path.

În timpul Labyrinth Free Spins, simbolurile Labyrinth Blocker pot apărea pe rolele 3-6. Când un simbol Labyrinth Blocker este deblocat, acesta acordă fie Labyrinth Free Spins suplimentare, fie un Multiplier adăugat care se aplică tuturor câștigurilor pentru restul Labyrinth Free Spins. Există 6 premii posibile de la simbolul deblocat Labyrinth Blocker:

- +x1 Multiplier
- +x2 Multiplier
- +x3 Multiplier
- +1 Labyrinth Free Spin
- +2 Labyrinth Free Spins
- +3 Labyrinth Free Spins

Labyrinth Free Spins sunt jucate cu aceeași configurație a pariului ca runda care a activat Labyrinth Free Spins. Labyrinth Free Spins nu pot fi reactivate.

## **INFORMAȚII SUPLIMENTARE**

Defecțiunile anulează toate plățile și jocurile.

Jocurile incomplete vor fi soluționate automat după 2 zile. Toate câștigurile rezultate din soluționarea

automată vor fi plătite în contul tău.

Versiunea în limba engleză a regulilor jocului prevalează.

## VERSIUNEA DE JOC

␣␣␣GAMEVERSION␣␣␣

file:///C:/Users/kalle.prank/Desktop/Temp/Fantasma - Maze Escape Megaways/Maze Escape Megaways Gamerules\_ro.htm 3/4  
12/4/2020 Maze Escape Megaways Gamerules\_ro.htm

ISTORIC

␣␣␣BUILDDATE␣␣␣



## PENTRU A JUCA JOCUL:

1. Alegeți un nivel de pariere.
2. Rotiți rolele cu:

- Făcând clic pe/apăsând butonul Spin.
- Făcând clic pe/apăsând bara de spațiu (doar modul desktop).
- Începerea unui număr stabilit de rotiri folosind meniul Joc automat.

În timp ce rolele se rotesc, puteți opri rapid jocul apăsând butonul Rotire.

Jocul rapid mărește viteza de rotire a rolei pentru a afișa rezultatele rotirii mai rapid, fără a le afecta.

Deschideți setările pentru a activa/dezactiva opțiunea Joc rapid.

Unele dintre aceste setări pot să nu fie disponibile în jocul pe care îl jucați.

Toate pariurile și plățile sunt în moneda utilizatorului.

## SETĂRI DE JOC AUTOMAT

Aici puteți alege setările dvs. preferate pentru Jocul automat.

Aflați mai multe despre setările Jocului automat:

Setările Jocului automat diferă de la joc la joc. Este posibil ca jocul dvs. să nu aibă toate aceste setări. Jocul automat nu poate fi disponibil pe anumite piețe.

- Jocul automat vă permite să jucați automat un număr setat de runde de joc consecutive, fără să interacționați cu jocul.

- Jocul automat se joacă cu ultima valoare a pariului selectată sau cu valoarea pariului implicită a cazinoului.

- Fiecare joc are diferite setări de Joc automat. Este posibil ca unele setări să nu fie disponibile în jocul pe care îl jucați.

- Numărul de rotiri care rămân în sesiunea dvs. de Joc automat este afișat în joc.

- Jocul automat se oprește atunci când sunt declanșate Free Spins.

Setări Joc automat

Numărul de rotiri

Setați numărul de rotiri pe care doriți să le jucați.

Oprește la orice câștig

Opriți sesiunea dacă câștigați o rotire.

Limită câștig unic

Opriți sesiunea dacă câștigul depășește sau este egal cu suma selectată.

Limită câștig

Opriți sesiunea dacă soldul dvs. crește și depășește sau este egal cu valoarea selectată.

Limită pierdere

Opriți sesiunea dacă soldul dvs. scade sub valoarea selectată.

Start Joc automat:

- Faceți clic/atingeți butonul Joc automat. Aceasta va deschide dialogul cu setările care vă permit să selectați numărul de rotiri pe care doriți să le jucați și să reglați setările de oprire.

- Faceți clic pe/atingeți setările Jocului automat.

- Faceți clic pe/atingeți Confirmare pentru a porni Jocul automat. Aceasta pornește sesiunea Joc automat și continuă până când rămâneți fără rotiri setate sau faceți clic pe/atingeți butonul Stop.

- Faceți clic/atingeți butonul Stop pentru a termina Jocul automat. Efectuarea clicului/atingerea pe acest buton nu influențează rezultatul rotirii.

## DESPRE JOC

Medallion este un joc MEGAWAYS™ cu 6 rânduri și 6 role ce oferă multiplier Avalanche, Expanding Wild, Void Respin și Free Spins cu multiplier progresiv.

Randamentul teoretic pentru jucător (RTP) pentru acest joc este 94.00%, în funcție de features deblocate:

Niciuna activată: 93.90%.

WILD activat: 93.97%.

WILD și RESPIN activate: 94.10%.

Acest joc prezintă o limită de câștig de 20000x pariul făcut pentru runda de joc.

## REGULI PENTRU ROLELE MEGAWAYS™

Jocul este jucat pe 64-46, 656 role MEGAWAYS™.

Numărul de role MEGAWAYS™ active este afișat în apropierea logoului MEGAWAYS™.

Toate câștigurile se plătesc de la stânga la dreapta. Toate Pariurile și plățile sunt în credite.

Un câștig MEGAWAYS™ apare atunci când simboluri identice aterizează pe prima rolă și pe a doua sau mai multe role consecutive de la stânga la dreapta.

Câștigul este înmulțit cu numărul de simboluri câștigătoare per rolă, în funcție de Tabelul de Plată, înmulțit Wild multiplier (dacă există) și Avalanche multiplier (dacă există).

Combițiile câștigătoare și plățile sunt făcute în funcție de Tabelul de Plată.

Tabelul de Plată este dinamic și reflectă plățile curente în funcție de nivelul Pariului curent.

Se plătește doar cel mai mare câștig pentru fiecare MEGAWAYS™.

Sunt adăugate câștigurile simultane de pe diferite MEGAWAYS™.

## REGULI GENERALE ALE ROLELOR

Jocul este un slot video alcătuit din 6 role și 6 rânduri.

Jocul conține simboluri Wild, simboluri Void Respins și alte 10 simboluri care pot apărea în trei dimensiuni diferite:

1x1, 1x2 și 1x3.

Mărimea unui simbol poate varia doar în înălțime, dar nu în lățime.

Valoarea sau efectul unui simbol rămâne aceeași indiferent de mărimea simbolului.

## REGULI PENTRU WILD

Simbolul Wild poate apărea oriunde pe rolele 2-5 și înlocuiește toate simbolurile, cu excepția simbolului Void Respin.

Înlocuirile cu simbolul Wild plătesc cea mai mare combinație câștigătoare posibilă pe o rolă MEGAWAYS™, în funcție de Tabelul de Plată.

## REGULI PENTRU ACTIVAREA FUNCȚIEI FEATURE

Există trei Pietre Features, fiecare corespunzând unei funcții.

Când se activează o piatră, funcția corespunzătoare poate fi activată.

Cele trei Pietre Features pot fi activate numai în ordinea WILD, RESPIN, FREE SPINS.



Funcția Medallion poate apărea la sfârșitul oricărei rotiri din jocul principal, activând următoarea Piatră Feature.

Activarea Pietrei Free Spins activează imediat Free Spins.

Expanding Wild și Void Respin sunt aplicate începând cu următoarea rotire.

Când se termină Free Spins, toate pietrele feature activate se resetează.

## REGULILE FUNCȚIILOR

Funcțiile jocului, în cazul în care ești eligibil, dispar în funcție de următoarele priorități:

1. Toate simbolurile Wild se extind.
2. Toate simbolurile Void Respins sunt activate.
3. Funcția Avalanche este activată.
4. Apare funcția Medallion.

O funcție cu o prioritate mai mare va dispărea întotdeauna înaintea unei funcții cu o prioritate mai mică.

## FUNCȚIA EXPANDING WILD

Când este activată Piatra Wild, toate simbolurile Wild care aterizează pe role se extind pentru a acoperi întreaga rolă, înlocuiesc orice simbol și acordă un Wild multiplier aleatoriu între x2 și x6 combinației câștigătoare din care fac parte.

Wild multipliers care se află pe simbolurile Wild pe aceeași rolă MEGAWAYS™ se înmulțesc între ei.

## VOID RESPIN

Când Piatra Respin este activată, dacă simbolul Void Respin apare pe role, un număr aleatoriu de simboluri cuprinse între 2 și 10 vor fi eliminate, inclusiv simbolul Void Respins, iar noi simboluri vor cădea.

Simbolurile Wild și simbolurile care fac parte dintr-o combinație câștigătoare nu pot fi eliminate.

Dacă un simbol este înlocuit cu un simbol Wild, simbolul Wild se va extinde pentru a acoperi întreaga rolă.

Dacă un simbol este înlocuit cu un simbol Void Respin, funcția Void Respin va fi reactivată.

Simbolurile înlocuitoare vor avea întotdeauna aceeași dimensiune ca a simbolurilor înlocuite.

## AVALANCHE

În această funcție, simbolurile din combinațiile câștigătoare dispar, iar apoi cad simboluri noi, creând oportunități suplimentare de câștig.

Dacă noile simboluri generează o nouă combinație câștigătoare, câștigul este înmulțit de Avalanche multiplier.

Dacă Avalanche Multiplier începe cu x2, la fiecare rotire consecutivă Avalanche, Avalanche Multiplier crește cu 1.

Nu există o limită maximă a Avalanche Multiplier.

## FREE SPINS

Free Spins sunt activate atunci când funcția Medallion activează Piatra Free Spins.

Sunt acordate 20 Free Spins. Ambele funcții Expanding Wild și Void Respin sunt activate în timpul rotirilor Free Spins.

Avalanche multiplier nu se resetează între rotiri în timpul Free Spins.

Când se termină Free Spins, toate pietrele funcției activate se resetează.

## INFORMAȚII SUPLIMENTARE

Defecțiunile anulează toate plățile și jocurile.

Jocurile incomplete vor fi soluționate automat după 2 zile. Toate câștigurile rezultate din soluționarea

automată vor fi plătite în contul jucătorului.

Versiunea în limba engleză a regulilor jocului prevalează.

## PENTRU A JUCA JOCUL:

- Alegeți un nivel de pariere.
- Rotiți rolele cu:

- Făcând clic pe/apăsând butonul Spin.
- Făcând clic pe/apăsând bara de spațiu (doar modul desktop).
- Începerea unui număr stabilit de rotiri folosind meniul Joc automat.

În timp ce rolele se rotesc, puteți opri rapid jocul apăsând butonul Rotire. Jocul rapid mărește viteza de rotire a rolei pentru a afișa rezultatele rotirii mai rapid, fără a le afecta. Deschideți setările pentru a activa/dezactiva opțiunea Joc rapid. Unele dintre aceste setări pot să nu fie disponibile în jocul pe care îl jucați. Toate pariurile și plățile sunt în moneda utilizatorului.

## SETĂRI DE JOC AUTOMAT

Aici puteți alege setările dvs. preferate pentru Jocul automat. Aflați mai multe despre setările Jocului automat:

Setările Jocului automat diferă de la joc la joc. Este posibil ca jocul dvs. să nu aibă toate aceste setări. Jocul automat nu poate fi disponibil pe anumite piețe.

- Jocul automat vă permite să jucați automat un număr setat de runde de joc consecutive, fără să interacționați cu jocul.
- Jocul automat se joacă cu ultima valoare a pariului selectată sau cu valoarea pariului implicită a cazinoului.
- Fiecare joc are diferite setări de Joc automat. Este posibil ca unele setări să nu fie disponibile în jocul pe care îl jucați.
- Numărul de rotiri care rămân în sesiunea dvs. de Joc automat este afișat în joc.
- Jocul automat se oprește atunci când sunt declanșate Free Spins.

Setări Joc automat

Numărul de rotiri
Setați numărul de rotiri pe care doriți să le jucați.

Oprește la orice câștig
Oprțiți sesiunea dacă câștigați o rotire.

Limită câștig unic
Oprțiți sesiunea dacă câștigul depășește sau este egal cu suma selectată.

Limită câștig
Oprțiți sesiunea dacă soldul dvs. crește și depășește sau este egal cu valoarea selectată.

Limită pierdere
Oprțiți sesiunea dacă soldul dvs. scade sub valoarea selectată.

Start Joc automat:

- Faceți clic/atingeți butonul Joc automat. Aceasta va deschide dialogul cu setările care vă permit să selectați numărul de rotiri pe care doriți să le jucați și să reglați setările de oprire.
- Faceți clic pe/atingeți setările Jocului automat.
- Faceți clic pe/atingeți Confirmare pentru a porni Jocul automat. Aceasta pornește sesiunea Joc automat și continuă până când rămâneți fără rotiri setate sau faceți clic pe/atingeți butonul Stop.
- Faceți clic/atingeți butonul Stop pentru a termina Jocul automat. Efectuarea clicului/atingerea pe acest buton nu influențează rezultatul rotirii.

## DESPRE JOC

Medallion este un joc MEGAWAYS™ cu 6 rânduri și 6 role ce oferă multiplier Avalanche, Expanding Wild, Void Respin și Free Spins cu multiplier progresiv. Randamentul teoretic pentru jucător (RTP) pentru acest joc este 96.13%, în funcție de features deblocate:

|                                  |
|----------------------------------|
| Niciuna activată: 96.03%.        |
| WILD activat: 96.09%.            |
| WILD și RESPIN activate: 96.23%. |

Acest joc prezintă o limită de câștig de 20000x pariul făcut pentru runda de joc.

### REGULI PENTRU ROLELE MEGAWAYS™

Jocul este jucat pe 64-46, 656 role MEGAWAYS™. Numărul de role MEGAWAYS™ active este afișat în apropierea logoului MEGAWAYS™.

Toate câștigurile se plătesc de la stânga la dreapta. Toate Pariurile și plățile sunt în credite. Un câștig MEGAWAYS™ apare atunci când simboluri identice aterizează pe prima rolă și pe a doua sau mai multe role consecutive de la stânga la dreapta. Câștigul este înmulțit cu numărul de simboluri câștigătoare per rolă, în funcție de Tabelul de Plată, înmulțit Wild multiplier (dacă există) și Avalanche multiplier (dacă există).

Combiinațiile câștigătoare și plățile sunt făcute în funcție de Tabelul de Plată. Tabelul de Plată este dinamic și reflectă plățile curente în funcție de nivelul Pariului curent. Se plătește doar cel mai mare câștig pentru fiecare MEGAWAYS™. Sunt adăugate câștigurile simultane de pe diferite MEGAWAYS™.

## REGULI GENERALE ALE ROLELOR

Jocul este un slot video alcătuit din 6 role și 6 rânduri. Jocul conține simboluri Wild, simboluri Void Respins și alte 10 simboluri care pot apărea în trei dimensiuni diferite: 1x1, 1x2 și 1x3. Mărimea unui simbol poate varia doar în înălțime, dar nu în lățime. Valoarea sau efectul unui simbol rămâne aceeași indiferent de mărimea simbolului.

## REGULI PENTRU WILD

Simbolul Wild poate apărea oriunde pe rolele 2-5 și înlocuiește toate simbolurile, cu excepția simbolului Void Respin. Înlocuirile cu simbolul Wild plătesc cea mai mare combinație câștigătoare posibilă pe o rolă MEGAWAYS™, în funcție de Tabelul de Plată.

## REGULI PENTRU ACTIVAREA FUNCȚIEI FEATURE

Există trei Pietre Features, fiecare corespunzând unei funcții. Când se activează o piatră, funcția corespunzătoare poate fi activată. Cele trei Pietre Features pot fi activate numai în ordinea WILD, RESPIN, FREE SPINS.

Funcția Medallion poate apărea la sfârșitul oricărei rotiri din jocul principal, activând următoarea Piatră Feature. Activarea Pietrei Free Spins activează imediat Free Spins. Expanding Wild și Void Respin sunt aplicate începând cu următoarea rotire. Când se termină Free Spins, toate pietrele feature activate se resetează.

## REGULILE FUNCȚIILOR

Funcțiile jocului, în cazul în care ești eligibil, dispar în funcție de următoarele priorități:

- Toate simbolurile Wild se extind.
- Toate simbolurile Void Respins sunt activate.
- Funcția Avalanche este activată.
- Apare funcția Medallion.

O funcție cu o prioritate mai mare va dispărea întotdeauna înaintea unei funcții cu o prioritate mai mică.

## FUNCȚIA EXPANDING WILD

Când este activată Piatra Wild, toate simbolurile Wild care aterizează pe role se extind pentru a acoperi întreaga rolă, înlocuiesc orice simbol și acordă un Wild multiplier aleatoriu între x2 și x6 combinației câștigătoare din care fac parte. Wild multipliers care se află pe simbolurile Wild pe aceeași rolă MEGAWAYS™ se înmulțesc între ei.

## VOID RESPIN

Când Piatra Respin este activată, dacă simbolul Void Respin apare pe role, un număr aleatoriu de simboluri cuprinse între 2 și 10 vor fi eliminate, inclusiv simbolul Void Respins, iar noi simboluri vor cădea. Simbolurile Wild și simbolurile care fac parte dintr-o combinație câștigătoare nu pot fi eliminate. Dacă un simbol este înlocuit cu un simbol Wild, simbolul Wild se va extinde pentru a acoperi întreaga rolă. Dacă un simbol este înlocuit cu un simbol Void Respin, funcția Void Respin va fi reactivată. Simbolurile înlocuitoare vor avea întotdeauna aceeași dimensiune ca a simbolurilor înlocuite.

## AVALANCHE

În această funcție, simbolurile din combinațiile câștigătoare dispar, iar apoi cad simboluri noi, creând oportunități suplimentare de câștig. Dacă noile simboluri generează o nouă combinație câștigătoare, câștigul este înmulțit de Avalanche multiplier. Dacă Avalanche Multiplier începe cu x2, la fiecare rotire consecutivă Avalanche, Avalanche Multiplier crește cu 1. Nu există o limită maximă a Avalanche Multiplier.

## FREE SPINS

Free Spins sunt activate atunci când funcția Medallion activează Piatra Free Spins. Sunt acordate 20 Free Spins. Ambele funcții Expanding Wild și Void Respin sunt activate în timpul rotirilor Free Spins. Avalanche multiplier nu se resetează între rotiri în timpul Free Spins. Când se termină Free Spins, toate pietrele funcției activate se resetează.

## INFORMAȚII SUPLIMENTARE

Defecțiunile anulează toate plățile și jocurile. Jocurile incomplete vor fi soluționate automat după 2 zile. Toate câștigurile rezultate din soluționarea automată vor fi plătite în contul jucătorului. Versiunea în limba engleză a regulilor jocului prevalează.

## GAME VERSION

1.0.5

ISTORIC

2021-11-29

# Danger High Voltage Megapays Ajutor

## Prezentarea jocului

Danger High Voltage Megapays este un slot video cu șase role, cu până la 4096 Moduri de câștig, cu patru Jackpoturi progresive, de tip MEGAPAYS™ de la Big Time Gaming.

## Cum se joacă

Selectați miza dând clic pe butoanele săgeată stânga și dreapta de pe miză. Valoarea mizei este afișată în câmpul pentru miză.

Toate plățile sunt multiplicare cu miza fiecărei rotiri individuale.

## Joc automat

Pentru Joc automat apăsați butonul Auto. Va fi afișat panoul Joc automat, pe care jucătorul îl poate folosi pentru a modifica numărul de rotiri, pentru a seta o limită de pierdere sau o limită de câștig. După ce a fost setată o limită de pierdere, jucătorul poate selecta Start pentru a începe jocul automat.

Atunci când Jocul automat este pornit, butonul Play (Joacă) va deveni buton Stop. Jocurile automate rămase vor fi afișate pe butonul Stop. Jucătorul poate anula Jocul automat dând clic pe butonul Stop. Jocul automat se va opri automat în cazul în care este atinsă oricare dintre limitele setate sau în cazul în care este necesară intervenția jucătorului.

Este posibil ca rotirea automată să nu fie disponibilă în jurisdicția dvs.

## Porniți rotirea

Apăsați butonul Play (Joacă) pentru a porni rotirea cu miza afișată.

Rolele se vor roti și apoi se vor opri, afișând rezultatul.

## Megapays

Există patru Jackpoturi Megapays: MINI, MIDI, MAJOR și MEGA.

Toate cele patru Jackpoturi Megapays sunt progresive, ceea ce înseamnă că de fiecare dată când se face un pariu se adaugă o parte din pariu la fiecare Jackpot.

Oricare dintre Jackpoturile Megapays poate fi câștigat în timpul unei secvențe Megapays.

O secvență Megapays poate fi declanșată din orice pariu. O miză mai mare crește șansele de declanșare.

Declanșarea secvenței Megapays luminează complet sigla MEGAPAYS.

## Secvența Megapays

La începutul secvenței Megapays unul dintre simbolurile As, Popă, Damă, Valet, Nouă sau Zece va fi dezvăluit ca simbol Megapays.

Apoi apare o rotire specială. Dacă Simbolul Megapays apare o dată sau de mai multe ori, atunci toate celelalte simboluri sunt eliminate, fiecare Simbol Megapays cade și se blochează pe poziție și apare o re-rotire. Re-rotirea continuă până când nu mai apar alte Simboluri Megapays sau până la câștigarea Jackpotului MEGA, oricare dintre acestea apare mai întâi.

Scara Megapays urmărește câte Simboluri Megapays au apărut. Numărul total de Simboluri Megapays din rezultatul final determină care Jackpot este atribuit, dacă este cazul:

4 până la 7 apariții = MINI Jackpot

8 până la 11 apariții = MIDI Jackpot

12 până la 14 apariții = MAJOR Jackpot

15 sau mai multe apariții = MEGA Jackpot

Niciun alt câștig sau plată nu mai are loc în timpul Secvenței Megapays.

## Informații despre Jackpotul Megapays

Sumele și valorile inițiale ale Jackpotului pentru fiecare jackpot sunt exprimate în euro.

Valorile inițiale (de început) ale jackpotului sunt: MINI = €100, MIDI = €1,500, MAJOR = €20,000, MEGA = €300,000.

Următoarele contribuții sunt adăugate la jackpot de la fiecare pariu: MINI = 1.50%, MIDI = 1.30%, MAJOR = 1.20%, MEGA = 1.10%.

Cele patru Jackpoturi Megapays au un RTP total de 9.44%.

Rareori, se poate întâmpla ca același Jackpot să fie câștigat de două ori înainte ca valoarea Jackpotului afișată în joc să fie actualizată. În acest caz, a doua oară când este câștigat Jackpotul, va fi acordată valoarea inițială.

În cazul defectării echipamentului sau a opririlor planificate/neplanificate, parametri progresivi ai jackpotului (inclusiv valorile jackpotului și procentele incrementale) sunt restabiliți complet cu parametri identici, după reluare.

## Prevederi legale cu privire la jackpotul Megapays

Nu există o limită până la care poate crește un jackpot.

Contorul jackpotului curent este afișat în joc.

Suma jackpotului curent este exprimată în Euro, în timp ce contorul jackpotului afișează o monedă aleasă de jucător pentru a juca. Câștigul jackpotului este plătit în moneda jucătorului.

Valorile jackpotului afișate pe contor pot fi ușor diferite de valoarea reală, din cauza latenței din rețea.

Ratele de conversie curente sunt furnizate o dată pe zi de API-urile ECB și XE. Cursul de schimb este aplicat pentru sesiunea de joc a jucătorului atunci când este deschis un joc. Toate tranzacțiile jocului sunt stocate în moneda jucătorului cu factorul de conversie în Euro de la momentul tranzacției.

## Prevederi legale cu privire la jackpotul Megapays (continuare)

În momentul câștigării unui jackpot, suma jackpotului câștigat va fi determinată de rezultatele serverului de jackpot.

În cazul în care un jucător câștigător a jucat în altă monedă decât Euro, suma jackpotului câștigat este reconciliată în Euro.

Din suma jackpotului câștigat (indiferent dacă a fost câștigat în Euro sau în altă monedă) se scad taxele de tranzacție aplicabile, conversia valutară, comisioanele bancare și alte costuri ale tranzacției.

Un jackpot nu poate fi câștigat de două ori sau de doi jucători în aceeași rundă de joc.

În cazul întreruperii conexiunii la serverul de jackpot, jocul este dezactivat și nu sunt colectate alte contribuții până la restabilirea conexiunii.

## Prevederi legale cu privire la jackpotul Megapays (continuare)

Când este câștigat jackpotul progresiv, toți jucătorii sunt notificați în timp real.

Orice fraudă comisă de jucător, defecțiune a jocului sau a serverului va conduce la anularea oricărui câștig de jackpot și restabilirea valorii jackpotului.

Plata jackpotului este supusă verificării de către operator și furnizorul de software. Decizia acestora este finală.

Câștigul jackpotului va fi anulat ca urmare a jocului într-un teritoriu restricționat, în care nu este permisă participarea la joc. Consultați echipa de asistență a cazinoului pentru mai multe informații.

Jackpotul nu poate fi câștigat atunci când jucați pe bani fictivi.

Versiunea în limba engleză a regulilor jocului prevalează.

## Câștiguri aferente simbolurilor

Un câștig apare atunci când mai multe simboluri consecutive se potrivesc, de la stânga la dreapta începând cu prima rolă din stânga, cu excepția simbolului SCATTER, care plătește oricum.

Câștig maxim plătit pe combinație câștigătoare. Toate combinațiile câștigătoare sunt însumate. Vedeți PLĂȚI pentru informații suplimentare.

## Wild

Simbolul Wild Foc (Fire) și simbolul Wild Electricitate (Electricity) înlocuiesc toate simbolurile, cu excepția simbolului Scatter.

Toate câștigurile sunt multiplicare de 6 ori pentru fiecare simbol Wild Electricitate care înlocuiește în combinații câștigătoare.

Simbolurile Wild Foc și Electricitate apar numai pe rolele 2 până la 5.

## Scatter

Trei sau mai multe simboluri Scatter (vedeți Plăți) declanșează Bonusul. Bonusul permite selecția între două secvențe. După selecție, secvența va începe automat. Câștigurile Scatter sunt multiplicare cu pariul total. Câștigurile Scatter sunt adăugate la câștiguri.

Miza folosită pentru declanșarea secvenței va fi folosită pe durata funcției.

## Selecția 1 – Rotiri gratuite High Voltage

Bonusul acordă 15 rotiri gratuite.

Simbolul Wild High Voltage poate apărea pe rolele 2 până la 5 în timpul rotirilor gratuite.

Simbolurile Wild High Voltage multiplică câștigurile adiacente cu un număr între x11 și x66 atunci când se aprind.

Toate câștigurile din rotirile gratuite cu simbolul Wild High Voltage sunt multiplicare cu multiplicatorul evidențiat.

3 sau mai multe simboluri Scatter acordă câte 15 rotiri gratuite suplimentare.

Simbolul Wild High Voltage înlocuiește toate simbolurile, cu excepția simbolului Scatter.

## Selecția 2 – Rotiri gratuite Gates of Hell

Bonusul acordă 7 rotiri gratuite.

Unul dintre simbolurile de joc va fi dezvăluit ca simbol Sticky Wild pe durata rotirilor gratuite.

Simbolul ales devine simbol Sticky Wild doar pe rolele 2 până la 5.

Simbolul Sticky Wild înlocuiește toate simbolurile în timpul rotirilor gratuite.

Patru simboluri Sticky Wild pe o rolă acordă 3 rotiri gratuite suplimentare, până la un total de 19 rotiri gratuite.

Simbolul Scatter nu apare în Rotiri gratuite Gates of Hell.

## Informații generale

Acest joc are un procent teoretic de câștig (RTP) cuprins între 96,18% și 96,39%

În cazul unui joc blocat sau al unei probleme în timpul unei rotiri, jocul va repeta rotirea incompletă și va afișa rezultatul pentru jucător la următoarea lansare a jocului.

Jocurile nefinalizate vor fi închise automat după 2 zile. Orice câștiguri care vor rezulta din închiderea automată vor fi plătite în contul jucătorului.

Defecțiunile de sistem anulează toate plățile și rundele.

„Danger High Voltage” interpretat de Electric Six, licențiat grație SONY/ATV publishing Ltd.

2022-04-27



# Star Clusters Megapays Ajutor

## Prezentarea jocului

Star Clusters Megapays este un slot video cu patru Jackpoturi progresive, de tip MEGAPAYS™ de la Big Time Gaming.

## Cum se joacă

Selectați miza dând clic pe butoanele săgeată stânga și dreapta de pe miză. Valoarea mizei este afișată în câmpul pentru miză.

Toate plățile sunt multiplicare cu miza fiecărei rotiri individuale.

## Joc automat

Pentru Joc automat apăsați butonul Auto. Va fi afișat panoul Joc automat, pe care jucătorul îl poate folosi pentru a modifica numărul de rotiri, pentru a seta o limită de pierdere sau o limită de câștig. După ce a fost setată o limită de pierdere, jucătorul poate selecta Start pentru a începe jocul automat.

Atunci când Jocul automat este pornit, butonul Play (Joacă) va deveni buton Stop. Jocurile automate rămase vor fi afișate pe butonul Stop. Jucătorul poate anula Jocul automat dând clic pe butonul Stop. Jocul automat se va opri automat în cazul în care este atinsă oricare dintre limitele setate sau în cazul în care este necesară intervenția jucătorului.

Este posibil ca rotirea automată să nu fie disponibilă în jurisdicția dvs.

## Porniți rotirea

Apăsați butonul Play (Joacă) pentru a porni rotirea cu miza afișată.

Cele 4 role se vor roti și apoi se vor opri, afișând rezultatul.

## Megapays

Există patru Jackpoturi Megapays: MINI, MIDI, MAJOR și MEGA.

Toate cele patru Jackpoturi Megapays sunt progresive, ceea ce înseamnă că de fiecare dată când se face un pariu se adaugă o parte din pariu la fiecare Jackpot.

Oricare dintre Jackpoturile Megapays poate fi câștigat în timpul unei secvențe Megapays.

O secvență Megapays poate fi declanșată din orice pariu. O miză mai mare crește șansele de declanșare.

Declanșarea secvenței Megapays luminează complet sigla MEGAPAYS.

## Secvența Megapays

La începutul secvenței Megapays unul dintre simbolurile As, Popă, Damă, Valet, Nouă sau Zece va fi dezvăluit ca simbol Megapays.

Apoi apare o rotire specială. Dacă Simbolul Megapays apare o dată sau de mai multe ori, atunci toate celelalte simboluri sunt eliminate, fiecare Simbol Megapays cade și se blochează pe poziție și apare o re-rotire. Re-rotirea continuă până când nu mai apar alte Simboluri Megapays sau până la câștigarea Jackpotului MEGA, oricare dintre acestea apare mai întâi.

Scara Megapays urmărește câte Simboluri Megapays au apărut. Numărul total de Simboluri Megapays din rezultatul final determină care Jackpot este atribuit, dacă este cazul:

4 până la 7 apariții = MINI Jackpot

8 până la 11 apariții = MIDI Jackpot

12 până la 14 apariții = MAJOR Jackpot

15 sau mai multe apariții = MEGA Jackpot

Niciun alt câștig sau plată nu mai are loc în timpul Secvenței Megapays.

## Informații despre Jackpotul Megapays

Sumele și valorile inițiale ale Jackpotului pentru fiecare jackpot sunt exprimate în euro.

Valorile inițiale (de început) ale jackpotului sunt: MINI = €100, MIDI = €1,500, MAJOR = €20,000, MEGA = €300,000.

Următoarele contribuții sunt adăugate la jackpot de la fiecare pariu: MINI = 1.50%, MIDI = 1.30%, MAJOR = 1.20%, MEGA = 1.10%.

Cele patru Jackpoturi Megapays au un RTP total de 9.44%.

Rareori, se poate întâmpla ca același Jackpot să fie câștigat de două ori înainte ca valoarea Jackpotului afișată în joc să fie actualizată. În acest caz, a doua oară când este câștigat Jackpotul, va fi acordată valoarea inițială.

În cazul defectării echipamentului sau a opririlor planificate/neplanificate, parametri progresivi ai jackpotului (inclusiv valorile jackpotului și procentele incrementale) sunt restabiliți complet cu parametri identici, după reluare.

## Prevederi legale cu privire la jackpotul Megapays

Nu există o limită până la care poate crește un jackpot.

Contorul jackpotului curent este afișat în joc.

Suma jackpotului curent este exprimată în Euro, în timp ce contorul jackpotului afișează o monedă aleasă de jucător pentru a juca. Câștigul jackpotului este plătit în moneda jucătorului.

Valorile jackpotului afișate pe contor pot fi ușor diferite de valoarea reală, din cauza latenței din rețea.

Ratele de conversie curente sunt furnizate o dată pe zi de API-urile ECB și XE. Cursul de schimb este aplicat pentru sesiunea de joc a jucătorului atunci când este deschis un joc. Toate tranzacțiile jocului sunt stocate în moneda jucătorului cu factorul de conversie în Euro de la momentul tranzacției.

## Prevederi legale cu privire la jackpotul Megapays (continuare)

În momentul câștigării unui jackpot, suma jackpotului câștigat va fi determinată de rezultatele serverului de jackpot.

În cazul în care un jucător câștigător a jucat în altă monedă decât Euro, suma jackpotului câștigat este reconciliată în Euro.

Din suma jackpotului câștigat (indiferent dacă a fost câștigat în Euro sau în altă monedă) se scad taxele de tranzacție aplicabile, conversia valutară, comisioanele bancare și alte costuri ale tranzacției.

Un jackpot nu poate fi câștigat de două ori sau de doi jucători în aceeași rundă de joc.

În cazul întreruperii conexiunii la serverul de jackpot, jocul este dezactivat și nu sunt colectate alte contribuții până la restabilirea conexiunii.

## Prevederi legale cu privire la jackpotul Megapays (continuare)

Când este câștigat jackpotul progresiv, toți jucătorii sunt notificați în timp real.

Orice fraudă comisă de jucător, defecțiune a jocului sau a serverului va conduce la anularea oricărui câștig de jackpot și restabilirea valorii jackpotului.

Plata jackpotului este supusă verificării de către operator și furnizorul de software. Decizia acestora este finală.

Câștigul jackpotului va fi anulat ca urmare a jocului într-un teritoriu restricționat, în care nu este permisă participarea la joc. Consultați echipa de asistență a cazinoului pentru mai multe informații.

Jackpotul nu poate fi câștigat atunci când jucați pe bani fictivi.

Versiunea în limba engleză a regulilor jocului prevalează.

## Megacluster™

Un slot MEGACLUSTERS™ este un joc de potrivire a simbolurilor în care simbolurile câștigătoare se împart și se combină. Star Clusters este un joc MEGACLUSTERS™ care începe cu 4 rânduri și 4 coloane în jocul de bază și 8 rânduri și 8 coloane în jocul cu rotiri gratuite.

Când se câștigă, fiecare simbol câștigător este înlocuit de patru simboluri mai mici. Când se câștigă victorii cu aceste simboluri mai mici, simbolurile de aceeași dimensiune deasupra lor se prăbușesc în jos și noi simboluri cad din partea de sus a ecranului pentru a umple pozițiile disponibile pe tablă. Combinațiile continuă până nu mai există câștiguri.

Combinații apar după ce toate victoriile coincidente au fost plătite.



## Câștiguri aferente simbolurilor

Câștigurile constau în 5 sau mai multe simboluri potrivite de orice dimensiune, adiacente orizontal sau vertical.

Cel mai mare câștig plătit pe fiecare grup câștigător.

Plățile sunt multiplicare cu miză.

Toate combinațiile câștigătoare sunt însumate. Vedeti PLĂȚI pentru informații suplimentare.

## Simboluri Wild

Simbolul regulat Wild înlocuiește toate simbolurile, cu excepția simbolului Gold Wild. Simbolul Gold Wild înlocuiește toate simbolurile. Pot apărea până la două simboluri Gold Wild.

Wilds înlocuiesc doar simbolurile adiacente și nu plătesc în Clusters.

## Multiplicatorul Gold Wild

Multiplicatorul Gold Wild începe de la x1 și se mărește cu 1 ori de câte ori unul sau mai multe simboluri Gold Wild înlocuiesc într-un câștig.

Multiplicatorul Gold Wild crește probabilitățile înainte ca toate câștigurile să fie plătite.

Multiplicatorul Gold Wild se resetează la sfârșitul fiecărei rotiri, cu excepția cazului în care sunt lansate rotațiile gratuite.

## Rotiri gratuite

Când 5 sau mai multe reacții au loc în jocul de bază, sunt declanșate rotiri gratuite.

sunt acordate 2 rotiri gratuite plus câte una pentru fiecare combinație după cea de-a cincea.

Multiplicatorii Gold Wild raportează de la jocul declanșator la cel cu rotiri gratuite.

De fiecare dată când multiplicatorul Gold WILD atinge un multiplu de 10, se acordă încă 2 rotiri gratuite.

Miza folosită pentru declanșarea rotirilor gratuite va fi folosită pentru durata rotirilor gratuite.

La sfârșitul rotirilor gratuite, vor fi afișate câștigurile totale aferente rotirilor. Toate câștigurile vor fi creditate în contul jucătorilor, după care se reia jocul obișnuit.

## Informații generale

Jocul are un procent teoretic de câștig (RTP) de 96,27%.

În cazul unui joc blocat sau al unei probleme în timpul unei rotiri, jocul va repeta rotirea incompletă și va afișa rezultatul pentru jucător la următoarea lansare a jocului.

Jocurile nefinalizate vor fi închise automat după 2 zile. Orice câștiguri care vor rezulta din închiderea automată vor fi plătite în contul jucătorului.

Defecțiunile de sistem anulează toate plățile și rundele.

2022-01-18



# Exemple de ecrane de joc



## Cum să joci

MEGAWAYS™ Mob este un slot cu 6 role cu MEGAWAYS™. Cu până la 117.649 de moduri de câștig, simboluri în cascadă și rotiri gratuite au un multiplicator în creștere după fiecare cascadă.

### Pasul 1: Noțiuni de bază

1. Apăsați butonul + pentru a crește valoarea MIZEI TOTALE. Apăsați butonul - pentru a reduce miza.
2. Apăsați runda „ROTIRE” pentru a începe jocul.
3. Există o funcție de redare automată în joc care va porni automat fiecare rotire. Dacă doriți să anulați acest lucru în timpul rotirilor dvs. automate, apăsați butonul Oprete redare automată.

### Pasul 2: Cum se joacă

- Apăsați „ROTIRE” pentru a începe jocul.
- Tamburele se vor învârti și în cele din urmă se vor opri la întâmplare.
- Dacă combinația de simboluri care apar pe role formează o linie de 2, 3, 4, 5 sau 6 simboluri care se potrivesc (începând cu cea mai din stânga role) pe oricare dintre

MEGAWAYS™, atunci câștigați. Orice câștiguri pe care le aveți vor fi evidențiate, provocând o explozie și mai multe simboluri vor apărea în cascadă.

- Câștigurile vor fi creditate în soldul contului dumneavoastră.

### **Simboluri în cascadă**

- Toate simbolurile câștigătoare vor provoca o reacție în lanț.
- Simbolurile câștigătoare vor fi eliminate de pe role și înlocuite cu simboluri noi venite de deasupra roletelor.
- Există poziții de simbol deasupra roletelor 2, 3, 4 și 5. Ele ajută la formarea câștigurilor și sunt singurele poziții care pot dezvălui simboluri Wild. Acestea vor fi înlocuite din dreapta.
- Cascadele vor continua până când nu mai sunt generate simboluri câștigătoare.

### **MEGAWAYS™**

- Fiecare rolă poate dezvălui până la 7 simboluri în vedere.
- Fiecare rotire poate avea până la 117.649 de moduri de câștig.
- Un câștig înseamnă potrivirea simbolurilor consecutive, indiferent de înălțime, de la stânga la dreapta, începând cu cea mai din stânga rolă.
- Toate combinațiile câștigătoare sunt adunate.
- Plățile sunt înmulțite cu miza.
- MEGAWAYS™ sub licență de la Big Time Gaming.

### **Simbol sălbatic**

- Simbolul Wild poate apărea numai în pozițiile de deasupra roletelor 2, 3, 4 și 5.
- Simbolul Wild poate fi folosit pentru a ajuta la formarea câștigurilor prin înlocuirea altor simboluri, cu excepția simbolurilor scatter.
- Doar cel mai mare câștig este plătit pe combinație câștigătoare.

### **Simbol mister**

- Insigna de poliție cu simbol misterios poate apărea în orice poziție.
- Toate simbolurile mister în vedere vor dezvălui același simbol aleatoriu.
- Simbolul mister nu poate dezvălui simboluri scatter.

## **Mob Scatter**

- Simbolul Scatter poate apărea în oricare dintre role, dar nu în pozițiile de deasupra roletelor 2, 3, 4 și 5, cu excepția cazului în care sunteți deja în rotiri gratuite, caz în care acestea pot declanșa din nou rotiri gratuite.
- Câștigurile scatter sunt acordate în plus față de câștigurile pe role.
- 4 simboluri Scatter la vedere acordă rotiri gratuite.
- Declanșarea rotirilor gratuite cu mai mult de 4 simboluri Scatter va acorda rotiri gratuite suplimentare (în funcție de selecția rotirilor gratuite).

## **Scatter bancar**

- Simbolul Scatter poate apărea în oricare dintre role, dar nu în pozițiile de deasupra roletelor 2, 3, 4 și 5, cu excepția cazului în care sunteți deja în rotiri gratuite, caz în care acestea pot declanșa din nou rotiri gratuite.
- Câștigurile scatter sunt acordate în plus față de câștigurile pe role.
- 3 simboluri Scatter la vedere acordă rotiri gratuite.
- Scatters declanșează un bonus pick me cu un premiu spot ascuns în interiorul unei bănci!

## **Rotiri gratuite**

- În timpul rotirilor gratuite, multiplicatorul de câștig nelimitat va crește cu 1 după fiecare cascadă.
- În timpul rotirilor gratuite, pozițiile de deasupra roletelor 2, 3, 4 și 5 pot dezvălui rotiri gratuite și vor acorda rotiri gratuite suplimentare:
  - o 3 rotiri gratuite Scatters = 6 rotiri gratuite suplimentare.
  - o 4 rotiri gratuite Scatters = 12 rotiri gratuite suplimentare.
- Pariul total care a fost folosit pentru a declanșa învârtirile gratuite va fi folosit pentru durata învârtirilor gratuite.
- La sfârșitul rotirilor gratuite, câștigurile totale pentru rotiri vor fi afișate. Orice câștiguri vor fi creditate în contul jucătorului și jocul obișnuit va fi reluat.

## **Dynamite Spins**

- Învârtirile Dynamite sunt acordate aleatoriu de către mafioți
- Învârtirile Dynamite funcționează în același mod ca învârtirile gratuite, cu excepția:
  - o Multiplicatorul de rotiri Dynamite poate începe oriunde între 1 și 10
  - o Învârtirile Dynamite acordate pot fi între 2 și 8

## **Explozie de dinamită**

- Explozia este acordată de mafioți în orice moment, la orice rotire, la rand
- Dacă mafioții aruncă bețe de dinamită din mașina lor, toți membrii regali sunt scoși din benzile mulinete

## **Redare automata**

- Există o funcție de redare automată în joc care va porni automat fiecare rotire.
- Selectând „AUTOPLAY” poți alege să plasezi automat până la 100 de pariuri, unul după altul.
- Selectați miza ca de obicei, apoi apăsați butonul „AUTOPLAY” pentru a selecta numărul de pariuri „Autoplay” pe care doriți să le jucați.
- Selectați limita de pierdere (suma maximă pe care doriți să o pierdeți pentru sesiunea de redare automată) și apoi apăsați pe PLAY pentru a începe redarea automată (sunt disponibile alte opțiuni).
- Jocul automat se va dezactiva dacă intri într-o rundă bonus, inclusiv rotiri gratuite, dacă atingeți limita de pierdere stabilită sau dacă se acordă un pot progresiv (unde este cazul).
- Puteți opri redarea automată din continuarea următoarei rotiri făcând clic pe butonul „STOP”.

## **Informații de plată și reguli de joc**

- Câștigul maxim dintr-un singur joc este de 86240.50 x bet (sau echivalentul în valută. Se pot aplica alte limite de operator).
- RENDERA TEORETICĂ LA JUCĂTOR PENTRU ACEST JOC ESTE DE 94,89%
- DEFUNȚIONAREA ANULĂ TOATE JOACELE ȘI PLĂȚILE.

# Fișier de asistență

## Mermaid Reef

Reciful sirenei este un joc de slot clasic cu 10 linii și grilă de 3x5.

Colectați 3 Scoici răspândite pentru a câștiga Bonusul Perlei.

O Perlă de aur câștigă până la 1.000x valoarea pariului total în Bonusul Perlă

Secvențele Cumpărare și Risc sunt disponibile în jurisdicțiile relevante.

Câștigul teoretic al jucătorului (RTP) este: 95,92%.

RTP-ul teoretic cu opțiunea Cumpărare secvență este de 96,06%

## Regulile

### Wild

Sirena înlocuiește toate simbolurile, mai puțin Perlă și Scoică.

Sirena apare doar pe rolele 2, 3 și 4.

### Scatter

3, 4 sau 5 Perle răspândite acordă 10, 15 sau, respectiv, 20 de Învârtiri gratuite.

### Scoică Răspândită

3 Scoici răspândite acordă Bonusul Perlei.

Scoica apare doar pe rolele 2, 3 și 4.

### Învârtiri Gratuite

3, 4 sau 5 Perle răspândite acordă 10, 15 sau, respectiv, 20 de Învârtiri gratuite.

Toate câștigurile din timpul Învârtirilor gratuite sunt înmulțite cu 5.

Învârtirile gratuite pot fi redeclanșate.

Învârtirile gratuite sunt jucate cu aceleași linii și același pariu ca la învârtirea declanșatoare.

### Bonus Perlă

3 Scoici răspândite acordă Bonusul Perlei.

Jucătorul are în față 15 scoici închise.

Jucătorul selectează o scoică care se deschide pentru a dezvălui o perlă și un premiu (un multiplicator al pariului total).

Bonusul se încheie când este dezvăluită o Perlă neagră.

În orice bonus, există 1-3 Perle negre și 1 Perlă de aur care pot fi câștigate; toate celelalte perle sunt Perle albe.

Perlele albe plătesc 1x-20x valoarea pariului total.

Perlele negre plătesc 2x-25x valoarea pariului total.

Perlele de aur plătesc 50x-1000x valoarea pariului total.

Dacă au fost dezvăluite toate Perlele de aur și Perlele albe în timpul Bonusului Perlă, toate Perlele negre rămase sunt acordate jucătorului.

## **Opțiunea Cumpărare secvență (disponibilă doar în jurisdicția selectată)**

Jucătorul poate alege să cumpere un Bonus Perlă.

Costul achiziției este 550 x valoarea pariului pe linie.

Se va juca o învârtire care va conține întotdeauna 3 simboluri Scoică.

## **Regulile Jocului**

Jucați 10 de linii.

Plățile sunt achitate în conformitate cu tabelul de plată.

Câștigurile pe linie sunt înmulțite cu pariul pe linie.

Este achitat doar cel mai mare câștig de pe fiecare linie activă.

Simbolurile plătesc de la stânga spre dreapta pe linii active, cu excepția simbolurilor Perlă și Scoică.

Câștigurile simultane de pe linii de plată diferite sunt adăugate.

Sirena înlocuiește toate simbolurile, mai puțin Perlă și Scoică.

Sirena apare doar pe rolele 2, 3 și 4.

Scoica apare doar pe rolele 2, 3 și 4.

Funcționarea incorectă anulează toate plățile și jocurile.

Câștigul Teoretic Al Jucătorului Este: 95,92%.

## **Regulile pentru secvența Risc (disponibilă doar în jurisdicția selectată)**

Pentru a risca un câștig, apăsați butonul RISC, apoi alegeți o CULOARE sau o SUITĂ.

Câștigul este DUBLAT (x2) dacă CULOAREA aleasă este cea corectă.

Câștigul este CVADRUPLAT (x4) dacă SUITA aleasă este cea corectă.

Câștigurile pot fi riscate de până la 5 ori sau până când este atinsă limita de miză afișată.

Unele opțiuni vor fi dezactivate dacă câștigul depășește una sau mai multe limite de miză.

Miza maximă pentru un risc pe CULOARE este de 6.475 înmulțit cu pariul pe linie plasat pentru câștigul declanșator.

Miza maximă pentru un risc pe SUITĂ este de 3.235 înmulțit cu pariul pe linie plasat pentru câștigul declanșator.

Câștigurile din Jackpotul progresiv (dacă există) nu pot fi riscate.

Secvența Risc nu este disponibilă în timpul jocului automat.

Este folosit un singur pachet de cărți.









Pachetul de cărți este alcătuit din As din fiecare suită (Treflă, Romb, Inimă roșie și Inimă neagră).

Pachetul de cărți este reamestecat înainte de împărțirea fiecărei cărți.

## **Modul de joc**

Alegeți valoarea pariului și apăsați butonul învârtire.



|   |  |
|---|--|
|    | <p><b>Butonul Învârtire</b></p> <p>Plasează un pariu în funcție de liniile selectate și pariul pe linie; după aceea învârtete rolele.</p>  |
|    | <p><b>Butonul Meniu</b></p> <p>Deschide o fereastră în care jucătorul poate vedea paginile cu informații; poate accesa lobby-ul; poate modifica pariurile; poate configura jocul automat și modifica setările jocului.</p> <p>Accesează implicit paginile cu informații.</p> |
| SOLD:   | <p><b>Contorul de Sold</b></p> <p>Afișează soldul curent al jucătorului.</p>   |
| PARIU TOTAL:  | <p><b>Contorul Pariu total</b></p> <p>Afișează valoarea totală a mizei</p>   |
| CÂȘTIG:   | <p><b>Contorul Câștig</b></p> <p>Afișează valoarea curentă a câștigului.</p>   |
|  | <p><b>Buton Informații</b></p> <p>Afișează paginile cu informații.</p>   |
|  | <p><b>Butonul Revenire la joc</b></p> <p>Se revine la jocul de bază.</p>   |
|  | <p><b>Butonul Acasă</b></p> <p>Se accesează Lobby-ul cazinoului. Configurabil de către operator.</p>   |
|  | <p><b>Butonul Joc automat</b></p> <p>Deschide fereastra de configurare a Jocului automat de unde jucătorul poate selecta numărul dorit de runde de joc automat și începe jocul automat.</p>  |
|  | <p><b>Oprește Jocul automat</b></p> <p>Se oprește Jocul automat. Numărul de jocuri automate va fi indicat pe buton.</p>  |
|  | <p><b>Buton Setări pariu</b></p> <p>Deschide fereastra de configurare a pariului de unde jucătorul poate selecta valoarea dorită a pariului.</p>   |
|   | <p><b>Buton Setări joc</b></p>   |

|   |   |
|---|---|
|    | <p>Deschide fereastra de configurare pentru Setările jocului de unde jucătorul poate modifica următoarele:</p> <ul style="list-style-type: none"> <li>- Pornește sau Oprește sunetele</li> <li>- Pornește sau Oprește muzica de fundal (menține efectele sonore Pornite)</li> <li>- Pornește sau Oprește modul ecran complet</li> <li>- Pornește sau Oprește modul pentru stângaci</li> </ul> |
|    | <p><b>Butoanele pentru Sunet</b></p> <p>Pornește sau, respectiv, Oprește sunetele.</p>  |
|    | <p><b>Butonul Risc</b></p> <p>Activat după un câștig; deschide Secvența Risc.</p>   |
|   | <p><b>Butonul Încasare</b></p> <p>Încasați câștigurile de la Secvența Risc și reveniți la joc.</p>  |
|  | <p><b>Butoanele Culoare</b></p> <p>Selectați pentru a risca; dacă alegerea este corectă, câștigul se dublează.</p> <p>Textul butonului va fi tradus în limbile corespunzătoare.</p>   |
|  | <p><b>Butoanele Suită</b></p> <p>Selectați pentru a risca; dacă alegerea este corectă, câștigul se cvadruplează.</p>  |



### **Butonul Cumpărare secvență**

Deschide un pop-up de confirmare unde jucătorul poate alege să cumpere secvența Bonusul Perlă.

## **Comenzi rapide de la tastatură**

Tasta Spațiu: Apăsarea tastei Spațiu va iniția Învârtirea.

## **Joc Automat**

Permite desfășurarea automată a jocului normal pentru un anumit număr de învârtiri. Opțiunile pentru numărul de învârtiri sunt de la 10 învârtiri la 100 de învârtiri.

## ROMANIAN

Midas Treasure

Despre joc

Midas Treasure este un slot video cu 5 tambururi și 40 de linii, care oferă spin-uri gratuite, colecție de simboluri și spin-uri bonus.

Plata teoretică este după cum urmează:

93,62% - 94,09% când se joacă Nivelul de Pariu 1,  
94,50% - 94,97% când se joacă Nivelul de Pariu 2,  
96,37% - 96,84% când se joacă Nivelul de Pariu 3,  
96,48% - 96,95% când se joacă Nivelul de Pariu 4,  
96,69% când se joacă HyperBonus, Nivelul 1,  
96,93% când se joacă HyperBonus, Nivelul 2,  
96,96% când se joacă HyperBonus, Nivelul 3,  
97,25% când se joacă HyperBonus, Nivelul 4.

Caracteristicile Jocului

### CARACTERISTICA MULTIPLICATOR SĂLBATIC

Simbolurile MULTIPLICATOR SĂLBATIC înlocuiesc toate simbolurile, cu excepția simbolurilor BONUS și a simbolurilor COLECȚIE BONUS. Atunci când unul sau mai multe simboluri MULTIPLICATOR SĂLBATIC apar într-o combinație câștigătoare, plata pentru combinația câștigătoare se înmulțește cu valoarea de pe MULTIPLICATORUL SĂLBATIC. Simbolurile MULTIPLICATOR SĂLBATIC apar pe tambururile 2 și 4.

### BONUSUL SPIN-URI GRATUITE

Atunci când 3 simboluri BONUS apar împrăștiate, jocul inițiază BONUSUL SPIN-URI GRATUITE. Numărul de spin-uri inițiale gratuite depinde de valoarea selectată CARACTERISTICĂ PARIU. În timpul derulării BONUSULUI SPIN-URI GRATUITE, colecția simboluri ACUMULARE SPIN-URI GRATUITE pentru a face sălbatic mai multe simboluri și pentru a câștiga SPIN-URI GRATUITE suplimentare, conform listei de mai jos:

După ce s-au acumulat 3 simboluri ACUMULARE SPIN-URI GRATUITE, se acordă 2 spin-uri suplimentare, iar CEAȘCĂ este EXTRA SĂLBATIC începând cu următorul spin și pentru toate SPIN-URILE GRATUITE rămase,

După ce s-au acumulat 6 simboluri ACUMULARE SPIN-URI GRATUITE, se acordă 2 rotiri suplimentare, iar HARPĂ este EXTRA SĂLBATIC începând cu următorul spin și pentru toate SPIN-URILE GRATUITE,

După ce s-au acumulat 9 simboluri ACUMULARE, au fost acordate 2 rotiri suplimentare, iar MĂR este EXTRA SĂLBATIC începând cu următorul spin și pentru toate SPIN-URILE GRATUITE,

După ce s-au acumulat 12 simboluri ACUMULARE, au fost acordate 2 rotiri suplimentare, iar RAMURĂ STEJAR este EXTRA SĂLBATIC începând cu următorul spin și pentru toate SPIN-URILE GRATUITE,

Pentru fiecare din cele 3 simboluri ACUMULARE SPIN-URI GRATUITE acumulate, se acordă 2 spin-uri suplimentare.

#### Selectorul HYPERPARIU

Jocul de bază poate fi jucat la 4 nivele diferite de pariuri caracteristice:

Nivelul de Pariu 1: Valoarea MULTIPLICATOR SĂLBATIC este 1X și fiecare BONUS SPIN-URI GRATUITE începe cu 6 spin-uri inițiale

Nivelul de Pariu 2: Valoarea MULTIPLICATOR SĂLBATIC este 2X și fiecare BONUS SPIN-URI GRATUITE începe cu 8 spin-uri inițiale

Nivelul de Pariu 3: Valoarea MULTIPLICATOR SĂLBATIC este 3X și fiecare BONUS SPIN-URI GRATUITE începe cu 9 spin-uri inițiale

Nivelul de Pariu 4: Valoarea MULTIPLICATOR SĂLBATIC este 5X și fiecare BONUS SPIN-URI GRATUITE începe cu 10 spin-uri inițiale

Când un jucător selectează un nou Nivel de Pariu, pariul pentru acel nivel este afișat imediat ca pariul pentru joc.

#### Selectorul HYPERBONUS

Dacă un jucător alege să joace un pariul HYPERBONUS, se acordă imediat un BONUS SPIN-URI GRATUITE cu o valoare de MULTIPLICATOR SĂLBATIC și un număr de spin-uri inițiale în funcție de pariul selectat. Selectorul de Pariu Declanșator Bonus prezintă o varietate de opțiuni, iar pentru fiecare opțiune sunt afișate suma pariului pentru opțiune, numărul de spin-uri inițiale și valoarea MULTIPLICATOR SĂLBATIC. După ce se confirmă o selecție, BONUSUL SPIN-URI GRATUITE este jucat cu valoarea selectată a MULTIPLICATORULUI SĂLBATIC, cu numărul de spin-uri inițiale și cu același multiplicator de pariul care este activ în interfața de joc la momentul efectuării selecției.

#### SPIN-URI BONUS

Când jucătorul colectează suficiente simboluri ACUMULATOR BONUS, jocul acordă SPIN-URI BONUS.

SPIN-URILE BONUS pot fi jucate la nivelul bronz, argint, aur sau platină atunci când se acumulează suficiente simboluri:

-nivelul bronz: 50 simboluri;

-nivelul argint: 75 simboluri;

-nivelul aur: 125 simboluri;

-nivelul platină: 175 simboluri.

La pragurile menționate pentru nivelurile bronz, argint sau aur, jucătorul poate alege să joace bonusul la nivelul respectiv sau să continue să joace la nivelul următor. SPIN-URILE BONUS sunt inițiate automat atunci când un jucător atinge pragul pentru nivelul platină.

Jocul acordă 3 SPIN-URI BONUS inițiale. La sfârșitul derulării SPIN-URILOR BONUS, se acordă un premiu în baza numărului de simboluri COLECȚIE SPIN-URI BONUS acumulate de către jucător în timpul SPIN-URILOR BONUS, după cum urmează mai jos:

20 simboluri - Nivelul Bronz Plătește 12, Nivelul Argint Plătește 15, Nivelul Aur Plătește 40, Nivelul Platină Plătește 60;

30 simboluri - Nivelul Bronz Plătește 25, Nivelul Argint Plătește 40, Nivelul Aur Plătește 60, Nivelul Platină Plătește 80;

40 simboluri - Nivelul Bronz Plătește 40, Nivelul Argint Plătește 60, Nivelul Aur Plătește 75, Nivelul Platină Plătește 100;

55 simboluri - Nivelul Bronz Plătește 50, Nivelul Argint Plătește 70, Nivelul Aur Plătește 140, Nivelul Platină Plătește 200;

70 simboluri - Nivelul Bronz Plătește 80, Nivelul Argint Plătește 150, Nivelul Aur Plătește 250, Nivelul Platină Plătește 300;

85 simboluri - Nivelul Bronz Plătește 100, Nivelul Argint Plătește 250, Nivelul Aur Plătește 500, Nivelul Platină Plătește 1000.

Plățile din SPIN-URILE BONUS se înmulțesc cu media ponderată a pariurilor plasate la momentul acumulării inițiale a fiecărui simbol COLECȚIE BONUS calculat în SPIN-URILE BONUS.

Simbolul SPIN-URI SUPLIMENTARE acordă +1 SPIN.

# Millionaire Ajutor

## Prezentarea jocului

Millionaire este un slot video cu șase role, cu combinații câștigătoare de tip Megaways™ de la Big Time Gaming.

## Cum se joacă

Selectați miza dând clic pe butoanele săgeată stânga și dreapta de pe miză. Valoarea mizei este afișată în câmpul pentru miză.

Toate plățile sunt multiplicare cu miza fiecărei rotiri individuale.

## Joc automat

Pentru Joc automat apăsați butonul Auto. Va fi afișat panoul Joc automat, pe care jucătorul îl poate folosi pentru a modifica numărul de rotiri, pentru a seta o limită de pierdere sau o limită de câștig. După ce a fost setată o limită de pierdere, jucătorul poate selecta Start pentru a începe jocul automat.

Atunci când Jocul automat este pornit, butonul Play (Joacă) va deveni buton Stop. Jocurile automate rămase vor fi afișate pe butonul Stop. Jucătorul poate anula Jocul automat dând clic pe butonul Stop. Jocul automat se va opri automat în cazul în care este atinsă oricare dintre limitele setate sau în cazul în care este necesară intervenția jucătorului.

## Porniți rotirea

Apăsați butonul Play (Joacă) pentru a porni rotirea cu miza afișată.

Rolele se vor roti și apoi se vor opri, afișând rezultatul.

## Rolă suplimentară

Rolă suplimentară adaugă un simbol pe rola sub care se află în cazul rolelor 2, 3, 4 și 5.

## Combinații

Fiecare simbol câștigător face parte dintr-o combinație și este înlocuit de simboluri care vin de deasupra pe role și din dreapta pe rola suplimentară.

## Câștiguri aferente simbolurilor

Un câștig apare atunci când mai multe simboluri consecutive, indiferent de înălțime, se potrivesc, luate de la stânga la dreapta, începând cu prima rolă din stânga.

Câștig maxim plătit pe combinație câștigătoare. Toate combinațiile câștigătoare sunt însumate. Vedeți PLĂȚI pentru informații suplimentare.

## Wild

Simbolurile Wild (joker) înlocuiesc orice simbol, cu excepția simbolului Scatter.

Simbolurile Wild sunt prezente doar pe rola suplimentară.

## Scatter

Pictograma Scatter Millionaire poate apărea pe oricare dintre cele șase role verticale.

Obțineți trei simboluri Scatter Millionaire pentru a câștiga opt rotiri gratuite și începeți sesiunea Pariu cu rotiri gratuite în modul Hot Seat.

Fiecare simbol Scatter suplimentar vă ajută să urcați cu o treaptă pe scara premiilor obținute în sesiunea Pariu cu rotiri gratuite în modul Hot Seat.

## Pariu cu rotiri gratuite în modul Hot Seat

Pariul cu rotiri gratuite în modul Hot Seat vă oferă posibilitatea de a câștiga până la 50 de rotiri gratuite.

Scara premiilor câștigate în urma pariului are 12 trepte. Valorile treptelor sunt 8, 10, 12, 14, 16, 18, 20, 22, 25, 30, 40 și 50 de rotiri gratuite.

Treapta de început este determinată de numărul de simboluri Scatter care au declanșat secvența. Treapta 1 pentru 3 simboluri Scatter, treapta 2 pentru simboluri 4 Scatter și așa mai departe.

Treapta 2 și treapta 7 sunt trepte cu rol de plasă de siguranță. Atingerea acestor trepte garantează cel puțin 10, respectiv 20 de rotiri gratuite.

## Renunță/Răspuns final

Pentru a începe rotirile gratuite fără a paria, apăsați pe RENUŢĂ.

Pentru a paria, selectați un răspuns dintre A, B, C sau D și apăsați RĂSPUNS FINAL.

Un pariu câștigat vă ajută să urcați o treaptă pe scara premiilor.

Un pariu pierdut conduce la ieșirea din secvență cu 0, 10 sau 20 de rotiri gratuite, în funcție de treapta la care ați ajuns.

Opțiunea RENUŢĂ este dezactivată la treapta 2 și treapta 7, deoarece acestea reprezintă pariuri fără risc.

## Variante ajutătoare

La fiecare pariu se acordă o variantă ajutătoare. Variantele ajutătoare sunt 50:50, Sună un prieten și Întreabă publicul.

50:50 elimină două răspunsuri incorecte.

Sună un prieten dezvăluie cel mai probabil răspuns și șansa ca acesta să fie corect.

Întreabă publicul dezvăluie șansa de corectitudine a fiecărui răspuns.

## Rotiri gratuite

În timpul rotirilor gratuite există un multiplicator nelimitat de câștiguri, care începe de la 1 și crește cu 1 după fiecare combinație.

Pictogramele Scatter de rotiri gratuite pot apărea pe rola suplimentară și vor acorda rotiri gratuite suplimentare. Miza folosită pentru declanșarea rotirilor gratuite va fi folosită pe durata rotirilor gratuite.

La sfârșitul rotirilor gratuite, vor fi afișate câștigurile totale aferente rotirilor. Toate câștigurile vor fi creditate în contul jucătorilor, după care se reia jocul obișnuit.

## Scatter de rotire gratuită

Pictograma Scatter de rotire gratuită poate apărea pe rola suplimentară în timpul rotirilor gratuite.

3 simboluri Scatter = 4 rotiri gratuite suplimentare. 4 simboluri Scatter = 8 rotiri gratuite suplimentare.

## Informații generale

Jocul are un procent teoretic de câștig (RTP) de 96,24%.

Strategia optimă este de a alege răspunsul indicat de varianta ajutătoare Sună un prieten și de a alege răspunsul cu cel mai mare procent la varianta ajutătoare Întreabă publicul.

În cazul unui joc blocat sau al unei probleme în timpul unei rotiri, jocul va repeta rotirea incompletă și va afișa rezultatul pentru jucător la următoarea lansare a jocului.



Jocurile nefinalizate vor fi închise automat după 2 zile. Orice câștiguri care vor rezulta din închiderea automată vor fi plătite în contul jucătorului.

Defecțiunile de sistem anulează toate plățile și rundele.

2019-10-02



# Millionaire Megapays Ajutor

## Prezentarea jocului

Millionaire Megapays este un slot video cu șase role, cu patru Jackpoturi progresive, de tip MEGAPAYS™ de la Big Time Gaming.

## Cum se joacă

Selectați miza dând clic pe butoanele săgeată stânga și dreapta de pe miză. Valoarea mizei este afișată în câmpul pentru miză.

Toate plățile sunt multiplicare cu miza fiecărei rotiri individuale.

## Joc automat

Pentru Joc automat apăsați butonul Auto. Va fi afișat panoul Joc automat, pe care jucătorul îl poate folosi pentru a modifica numărul de rotiri, pentru a seta o limită de pierdere sau o limită de câștig. După ce a fost setată o limită de pierdere, jucătorul poate selecta Start pentru a începe jocul automat.

Atunci când Jocul automat este pornit, butonul Play (Joacă) va deveni buton Stop. Jocurile automate rămase vor fi afișate pe butonul Stop. Jucătorul poate anula Jocul automat dând clic pe butonul Stop. Jocul automat se va opri automat în cazul în care este atinsă oricare dintre limitele setate sau în cazul în care este necesară intervenția jucătorului.

Este posibil ca rotirea automată să nu fie disponibilă în jurisdicția dvs.

## Porniți rotirea

Apăsați butonul Play (Joacă) pentru a porni rotirea cu miza afișată.

Rolele se vor roti și apoi se vor opri, afișând rezultatul.

## Megapays

Există patru Jackpoturi Megapays: MINI, MIDI, MAJOR și MEGA.

Toate cele patru Jackpoturi Megapays sunt progresive, ceea ce înseamnă că de fiecare dată când se face un pariu se adaugă o parte din pariu la fiecare Jackpot.

Oricare dintre Jackpoturile Megapays poate fi câștigat în timpul unei secvențe Megapays.

O secvență Megapays poate fi declanșată din orice pariu. O miză mai mare crește șansele de declanșare.

Declanșarea secvenței Megapays luminează complet sigla MEGAPAYS.

## Secvența Megapays

La începutul secvenței Megapays unul dintre simbolurile As, Popă, Damă, Valet, Nouă sau Zece va fi dezvăluit ca simbol Megapays.

Apoi apare o rotire specială. Dacă Simbolul Megapays apare o dată sau de mai multe ori, atunci toate celelalte simboluri sunt eliminate, fiecare Simbol Megapays cade și se blochează pe poziție și apare o re-rotire. Re-rotirea continuă până când nu mai apar alte Simboluri Megapays sau până la câștigarea Jackpotului MEGA, oricare dintre acestea apare mai întâi.

Scara Megapays urmărește câte Simboluri Megapays au apărut. Numărul total de Simboluri Megapays din rezultatul final determină care Jackpot este atribuit, dacă este cazul:

4 până la 7 apariții = MINI Jackpot

8 până la 11 apariții = MIDI Jackpot

12 până la 14 apariții = MAJOR Jackpot

15 sau mai multe apariții = MEGA Jackpot

Niciun alt câștig sau plată nu mai are loc în timpul Secvenței Megapays.

## Informații despre Jackpotul Megapays

Sumele și valorile inițiale ale Jackpotului pentru fiecare jackpot sunt exprimate în euro.

Valorile inițiale (de început) ale jackpotului sunt: MINI = €100, MIDI = €1,500, MAJOR = €20,000, MEGA = €300,000.

Următoarele contribuții sunt adăugate la jackpot de la fiecare pariu: MINI = 1.50%, MIDI = 1.30%, MAJOR = 1.20%, MEGA = 1.10%.

Cele patru Jackpoturi Megapays au un RTP total de 9.44%.

Rareori, se poate întâmpla ca același Jackpot să fie câștigat de două ori înainte ca valoarea Jackpotului afișată în joc să fie actualizată. În acest caz, a doua oară când este câștigat Jackpotul, va fi acordată valoarea inițială.

În cazul defectării echipamentului sau a opririlor planificate/neplanificate, parametri progresivi ai jackpotului (inclusiv valorile jackpotului și procente incrementale) sunt restabiliți complet cu parametri identici, după reluare.

## Prevederi legale cu privire la jackpotul Megapays

Nu există o limită până la care poate crește un jackpot.

Contorul jackpotului curent este afișat în joc.

Suma jackpotului curent este exprimată în Euro, în timp ce contorul jackpotului afișează o monedă aleasă de jucător pentru a juca. Câștigul jackpotului este plătit în moneda jucătorului.

Valorile jackpotului afișate pe contor pot fi ușor diferite de valoarea reală, din cauza latenței din rețea.

Ratele de conversie curente sunt furnizate o dată pe zi de API-urile ECB și XE. Cursul de schimb este aplicat pentru sesiunea de joc a jucătorului atunci când este deschis un joc. Toate tranzacțiile jocului sunt stocate în moneda jucătorului cu factorul de conversie în Euro de la momentul tranzacției.

## Prevederi legale cu privire la jackpotul Megapays (continuare)

În momentul câștigării unui jackpot, suma jackpotului câștigat va fi determinată de rezultatele serverului de jackpot.

În cazul în care un jucător câștigător a jucat în altă monedă decât Euro, suma jackpotului câștigat este reconciliată în Euro.

Din suma jackpotului câștigat (indiferent dacă a fost câștigat în Euro sau în altă monedă) se scad taxele de tranzacție aplicabile, conversia valutară, comisioanele bancare și alte costuri ale tranzacției.

Un jackpot nu poate fi câștigat de două ori sau de doi jucători în aceeași rundă de joc.

În cazul întreruperii conexiunii la serverul de jackpot, jocul este dezactivat și nu sunt colectate alte contribuții până la restabilirea conexiunii.

## Prevederi legale cu privire la jackpotul Megapays (continuare)

Când este câștigat jackpotul progresiv, toți jucătorii sunt notificați în timp real.

Orice fraudă comisă de jucător, defecțiune a jocului sau a serverului va conduce la anularea oricărui câștig de jackpot și restabilirea valorii jackpotului.

Plata jackpotului este supusă verificării de către operator și furnizorul de software. Decizia acestora este finală.

Câștigul jackpotului va fi anulat ca urmare a jocului într-un teritoriu restricționat, în care nu este permisă participarea la joc. Consultați echipa de asistență a cazinoului pentru mai multe informații.

Jackpotul nu poate fi câștigat atunci când jucați pe bani fictivi.

Versiunea în limba engleză a regulilor jocului prevalează.

## Rolă suplimentară

Rola suplimentară adaugă un simbol pe rola sub care se află în cazul rolor 2, 3, 4 și 5.

## Combinatii

Fiecare simbol câștigător face parte dintr-o combinație și este înlocuit de simboluri care vin de deasupra pe role și din dreapta pe rola suplimentară.

## Câștiguri aferente simbolurilor

Un câștig apare atunci când mai multe simboluri consecutive, indiferent de înălțime, se potrivesc, luate de la stânga la dreapta, începând cu prima rolă din stânga.

Câștig maxim plătit pe combinație câștigătoare. Toate combinațiile câștigătoare sunt însumate. Vedeți PLĂȚI pentru informații suplimentare.

## Wild

Simbolurile Wild (joker) înlocuiesc orice simbol, cu excepția simbolului Scatter.

Simbolurile Wild sunt prezente doar pe rola suplimentară.

## Scatter

Pictograma Scatter Millionaire poate apărea pe oricare dintre cele șase role verticale.

Obțineți trei simboluri Scatter Millionaire pentru a câștiga opt rotiri gratuite și începeți sesiunea Pariu cu rotiri gratuite în modul Hot Seat.

Fiecare simbol Scatter suplimentar vă ajută să urcați cu o treaptă pe scara premiilor obținute în sesiunea Pariu cu rotiri gratuite în modul Hot Seat.

## Pariu cu rotiri gratuite în modul Hot Seat

Pariul cu rotiri gratuite în modul Hot Seat vă oferă posibilitatea de a câștiga până la 50 de rotiri gratuite.

Scara premiilor câștigate în urma pariului are 12 trepte. Valorile treptelor sunt 8, 10, 12, 14, 16, 18, 20, 22, 25, 30, 40 și 50 de rotiri gratuite.

Treapta de început este determinată de numărul de simboluri Scatter care au declanșat secvența. Treapta 1 pentru 3 simboluri Scatter, treapta 2 pentru simboluri 4 Scatter și așa mai departe.

Treapta 2 și treapta 7 sunt trepte cu rol de plasă de siguranță. Atingerea acestor trepte garantează cel puțin 10, respectiv 20 de rotiri gratuite.

## Renunță/Răspuns final

Pentru a începe rotirile gratuite fără a paria, apăsați pe RENUȚĂ.

Pentru a paria, selectați un răspuns dintre A, B, C sau D și apăsați RĂSPUNS FINAL.

Un pariu câștigat vă ajută să urcați o treaptă pe scara premiilor.

Un pariu pierdut conduce la ieșirea din secvență cu 0, 10 sau 20 de rotiri gratuite, în funcție de treapta la care ați ajuns.

Opțiunea RENUȚĂ este dezactivată la treapta 2 și treapta 7, deoarece acestea reprezintă pariuri fără risc.

## Variante ajutătoare

La fiecare pariu se acordă o variantă ajutătoare. Variantele ajutătoare sunt 50:50, Sună un prieten și Întrebă publicul.

50:50 elimină două răspunsuri incorecte.

Sună un prieten dezvoltă cel mai probabil răspuns și șansa ca acesta să fie corect.

Întrebă publicul dezvoltă șansa de corectitudine a fiecărui răspuns.

## Rotiri gratuite

În timpul rotirilor gratuite există un multiplicator nelimitat de câștiguri, care începe de la 1 și crește cu 1 după fiecare combinație.

Pictogramele Scatter de rotiri gratuite pot apărea pe rola suplimentară și vor acorda rotiri gratuite suplimentare. Miza folosită pentru declanșarea rotirilor gratuite va fi folosită pe durata rotirilor gratuite.

La sfârșitul rotirilor gratuite, vor fi afișate câștigurile totale aferente rotirilor. Toate câștigurile vor fi creditate în contul jucătorilor, după care se reia jocul obișnuit.

## Scatter de rotire gratuită

Pictograma Scatter de rotire gratuită poate apărea pe rola suplimentară în timpul rotirilor gratuite.

3 simboluri Scatter = 4 rotiri gratuite suplimentare. 4 simboluri Scatter = 8 rotiri gratuite suplimentare.

## Informații generale

Jocul are un procent teoretic de câștig (RTP) de 96,38%.

Strategia optimă este de a alege răspunsul indicat de varianta ajutătoare Sună un prieten și de a alege răspunsul cu cel mai mare procent la varianta ajutătoare Întreabă publicul.

În cazul unui joc blocat sau al unei probleme în timpul unei rotiri, jocul va repeta rotirea incompletă și va afișa rezultatul pentru jucător la următoarea lansare a jocului.

Jocurile nefinalizate vor fi închise automat după 2 zile. Orice câștiguri care vor rezulta din închiderea automată vor fi plătite în contul jucătorului.

Defecțiunile de sistem anulează toate plățile și rundele.

2021-06-18



# Ajutor

## Prezentarea jocului

Mystery Box Milionară este un slot video cu cinci role ce prezintă 243 moduri de a câștiga.

## Cum se joacă

Selectați miza dând clic pe butoanele săgeată stânga și dreapta de pe miză. Valoarea mizei este afișată în câmpul pentru miză.

Toate plățile sunt multiplicare cu miza fiecărei rotiri individuale.

## Joc automat

Pentru Joc automat apăsați butonul Auto. Va fi afișat panoul Joc automat, pe care jucătorul îl poate folosi pentru a modifica numărul de rotiri, pentru a seta o limită de pierdere sau o limită de câștig. După ce a fost setată o limită de pierdere, jucătorul poate selecta Start pentru a începe jocul automat.

Atunci când Jocul automat este pornit, butonul Play (Joacă) va deveni buton Stop. Jocurile automate rămase vor fi afișate pe butonul Stop. Jucătorul poate anula Jocul automat dând clic pe butonul Stop. Jocul automat se va opri automat în cazul în care este atinsă oricare dintre limitele setate sau în cazul în care este necesară intervenția jucătorului.

## Porniți rotirea

Apăsați butonul Play (Joacă) pentru a porni rotirea cu miza afișată.

Cele 5 role se vor roti și apoi se vor opri, afișând rezultatul.

## Câștiguri aferente simbolurilor

Toate câștigurile încep cu prima rolă din stânga și plătesc de la stânga la dreapta pe role consecutive, cu excepția simbolului Scatter.

Câștig maxim plătit pe combinație câștigătoare. Toate combinațiile câștigătoare sunt însumate. Vedeți PLĂȚI pentru informații suplimentare.

## X2 WILD

Wild apare pe rolele 2, 3 și 4 și înlocuiește toate simbolurile cu excepția lui Scatter.

Toate câștigurile sunt dublate pentru fiecare Wild.

## MYSTERY BOX™

Mystery Box apare pe rolele 2, 3 și 4.

Mystery Box se va deschide pentru a dezvălui un alt simbol.

De câte ori apar 2 sau 3 simboluri din Mystery Box, toate se transformă în același simbol.

Toate câștigurile sunt decise după ce simbolurile din Mystery Box s-au transformat în alte simboluri.

## CARACTERISTICĂ DE JOC

Fiecare câștig va activa butonul JOC.

Apăsați JOC pentru a putea merge la DUBLU SAU NIMIC până la 5 ori cu fiecare câștig.

## Scatter

Obțineți 3, 4 sau 5 Scatters Milionare pentru a câștiga 7, 12 sau respectiv 20 Învârtiri Gratuite.

Scatter plătește indiferent de poziție.

## Învârtiri gratuite

Este activată o Scară Multiplicator cu 12 trepte.

Declanșarea cu 3, 4 sau 5 Scatters activează Scara Multiplicator pe treptele 1, 2 sau respectiv 3.

Toate câștigurile sunt înmulțite cu Multiplicator luminat.

Fiecare Scatter care apare în Învârtirile Gratuite crește cu 1 treaptă Scara Multiplicator.

Fiecare treaptă acordă o Învârtire suplimentară Gratuită, cu excepția treptelor 4, 8 și 12 care atribuie încă 3 Învârtiri Gratuite.

## Învârtiri gratuite, Continuare

Fiecare Scatter de pe treapta 12 acordă o rotire gratuită suplimentară.

Miza folosită pentru declanșarea rotirilor gratuite va fi folosită pe durata rotirilor gratuite.

La sfârșitul Învârtirilor Gratuite, se vor afișa câștigurile totale aferente învârtirilor. Toate câștigurile vor fi creditate în contul jucătorilor, după care se reia jocul obișnuit.

## Informații generale

Jocul are un procentaj de câștig pentru client (RTP) de 96,24%.

În cazul unui joc blocat sau al unei probleme în timpul unei rotiri, jocul va repeta rotirea incompletă și va afișa rezultatul pentru jucător la următoarea lansare a jocului.

Jocurile nefinalizate vor fi închise automat după 2 zile. Orice câștiguri care vor rezulta din închiderea automată vor fi plătite în contul jucătorului.

Defecțiunile de sistem anulează toate plățile și rundele.

2020-01-23



# Millionaire Rush Ajutor

## Prezentarea jocului

Millionaire Rush este un joc MEGACLUSTERS™ în care simbolurile se împart și se combină, putând apărea până la 100 de simboluri. Millionaire Rush conține MEGATRIL™ care adaugă bonusuri aleatorii la fiecare rotire.

## Cum se joacă

Selectați miza dând clic pe butoanele săgeată stânga și dreapta de pe miză. Valoarea mizei este afișată în câmpul pentru miză.

Toate plățile sunt multiplicare cu miza fiecărei rotiri individuale.

## Joc automat

Pentru Joc automat apăsați butonul Auto. Va fi afișat panoul Joc automat, pe care jucătorul îl poate folosi pentru a modifica numărul de rotiri, pentru a seta o limită de pierdere sau o limită de câștig. După ce a fost setată o limită de pierdere, jucătorul poate selecta Start pentru a începe jocul automat.

Atunci când Jocul automat este pornit, butonul Play (Joacă) va deveni buton Stop. Jocurile automate rămase vor fi afișate pe butonul Stop. Jucătorul poate anula Jocul automat dând clic pe butonul Stop. Jocul automat se va opri automat în cazul în care este atinsă oricare dintre limitele setate sau în cazul în care este necesară intervenția jucătorului.

Este posibil ca rotirea automată să nu fie disponibilă în jurisdicția dvs.

## Porniți rotirea

Apăsați butonul Play (Joacă) pentru a porni rotirea cu miza afișată.

Simbolurile vor apărea de sus, în cascadă, afișând rezultatul.

## Megaclusters™

Un slot MEGACLUSTERS™ este un joc de potrivire a simbolurilor în care simbolurile câștigătoare se împart și se combină.

Când se câștigă, fiecare simbol câștigător este înlocuit de 4 simboluri mai mici.

Când se câștigă cu aceste simboluri mai mici, simbolurile de aceeași dimensiune de deasupra lor se prăbușesc în jos și noi simboluri cad din partea de sus a ecranului pentru a umple pozițiile disponibile pe tablă.

Combi-națiile continuă până când nu mai apar alte câștiguri.

Combi-națiile apar după ce au fost plătite toate câștigurile coincidente.

## Câștiguri aferente simbolurilor

Câștigurile constau în 5 sau mai multe simboluri care se potrivesc de orice dimensiune, adiacente pe orizontală sau pe verticală.

Cel mai mare câștig plătit pe fiecare grup câștigător.

Plățile sunt multiplicare cu miza.

Toate combinațiile câștigătoare sunt însumate. Vedeți PLĂȚI pentru informații suplimentare.

## Wild

Simbolul Wild înlocuiește toate simbolurile.

Simbolurile Wilds înlocuiesc doar simbolurile adiacente și nu plătesc când sunt în clustere.

MEGATRIL™ poate adăuga pe ecran simboluri Wilds cu multiplicatori afișati de până la x5.

Toate câștigurile sunt multiplicare cu toți multiplicatorii afișati pe simbolurile Wilds care participă la acel câștig.



## Megatrail™

Millionaire Rush are un MEGATRIL™ cu 12 trepte care sunt determinate aleatoriu la fiecare rotire în jocul de bază.

Treapta 12 conține un premiu bonus de până la 1000 de ori miza, iar treapta 7 acordă 6 Rotiri gratuite.

Pe lângă premiul bonus și acordarea de Rotiri gratuite, la MEGATRIL™ vor fi adăugate cel puțin 3 Bonusuri aleatorii.

Treapta 1 din MEGATRIL™ este întotdeauna goală, iar Treapta 2 va conține întotdeauna un Bonus aleatoriu.

## Bonusuri Megatrail™

Există 12 tipuri de Bonusuri aleatorii:

1. Simboluri Wilds: Până la 10 simboluri Wilds sunt adăugate aleatoriu pe ecran.
2. Simboluri multiplicator Wilds: Sunt adăugate pe ecran simboluri Wilds cu un multiplicator de până la x5.
3. Explozie simbol: Fiecare instanță a simbolului afișat va elimina toate simbolurile din rândul sau coloana sa.
4. Subdividere simbol: Fiecare instanță multiplă a simbolului afișat se va transforma în 4 simboluri mai mici de același tip.
5. Upgrade simbol: Fiecare instanță a simbolului afișat va face upgrade la simbolul indicat.
6. Simbol în Wild: Fiecare instanță a simbolului afișat se va transforma într-un simbol Wild.

## Bonusuri Megatrail™ (continuare)

7. Mega Wild: O grilă de 4 simboluri Wilds va fi adăugată pe ecran. Două grile de simboluri Wilds sunt adăugate la Rotirile gratuite.
8. Multiplicator de câștiguri: se acordă un multiplicator de până la x11 pentru întreaga rotire. Premiul bonus nu se multiplică.
9. Explozii: Până la 3 explozii, de forma indicată, vor elimina simbolurile de pe ecran.
10. Duplicare simbol: Cinci instanțe multiple ale simbolului afișat vor fi adăugate pe un rând sau o coloană de pe ecran.
11. 50:50: Toate simbolurile din partea de sus, de jos, din stânga sau din dreapta a ecranului vor fi eliminate.
12. Max Megaclusters: Toate simbolurile mari sunt înlocuite cu 4 simboluri mai mici.

## Rotiri gratuite

Când treapta 7 din MEGATRIL™ este evidențiată în jocul de bază, se acordă 6 Rotiri gratuite.

Un MEGATRIL™ îmbunătățit va fi determinat aleatoriu o dată pentru toate Rotirile gratuite, cu un premiu bonus pe treapta 12 de până la 2000 de ori miza.

Când treapta 7 din MEGATRIL™ este evidențiată în Rotirile gratuite, se acordă 3 Rotiri gratuite suplimentare.

Numărul maxim de Rotiri gratuite totale este de 99.

Pe lângă premiul bonus și redeclanșare, la MEGATRIL™ vor fi adăugate cel puțin 6 Bonusuri aleatorii.

Treptele 1 și 2 ale MEGATRIL™ vor conține întotdeauna Bonusuri aleatorii.

Miza folosită pentru declanșarea rotirilor gratuite va fi folosită pe durata rotirilor gratuite.

La sfârșitul rotirilor gratuite, vor fi afișate câștigurile totale aferente rotirilor. Orice câștiguri vor fi creditate în contul jucătorilor, după care se reia jocul obișnuit.

## Informații generale

Jocul are un procent teoretic de câștig (RTP) de 96,44%.

În cazul unui joc blocat sau al unei probleme în timpul unei rotiri, jocul va repeta rotirea incompletă și va afișa rezultatul pentru jucător la următoarea lansare a jocului.

Jocurile nefinalizate vor fi închise automat după 2 zile. Orice câștiguri care vor rezulta din închiderea automată vor fi plătite în contul jucătorului.

Defecțiunile de sistem anulează toate plățile și rundele.

2022-03-29



- **“Money Train 2” este un aparat de sloturi cu 5 coloane și 4 rânduri cu 40 de linii plătitoare. Jocul este întotdeauna jucat cu toate liniile plătitoare active.**
- În timpul jocului Bonus este posibil să se deschidă două coloane suplimentare.
- Combinațiile câștigătoare și plățile se stabilesc conform tabelului de plăți.
- Se plătește numai cea mai mare combinație câștigătoare pe fiecare linie de plată.
- Câștigurile sunt evaluate consecutiv pe o linie de plată, începând cu rola cea mai din stânga.
- Câștigurile de pe mai multe linii de plată se adună.
- Odată inițiată o învârtire, nivelul de pariu pentru runda respectivă se blochează și nu mai poate fi schimbat.
- Câștigurile sunt prezentate în moneda utilizatorului.
- Simbolul Wild înlocuiește toate simbolurile de pe role pentru câștigurile liniilor plătitoare.
- Procentajul teoretic de returnare la jucător pentru acest joc este de **94.00%**
- Defecțiunile anulează toate plățile și jocurile.
- Jocurile nefinalizate vor fi închise automat după 2 zile. Orice câștiguri care vor rezulta din închiderea automată vor fi plătite în contul jucătorului.
- Jocul automat poate fi pornit și oprit apăsând pe pictograma de joc automat, atunci când ea este disponibilă
- Dacă soldul dvs. scade, ajungând la o valoare mai mică decât pariul selectat, valoarea pariului va fi micșorată automat la cea mai mare valoare permisă.
- Acest joc include un plafon de câștig de 50,000x valoarea câștigului creat pentru runda de joc.
- Versiunea în limba engleză a regulilor de joc prevalează.

### **Câștigați până la 50,000x valoarea pariului!!!**

Dacă suma tuturor valorilor ajunge la 50,000 sau mai sus, jocul bonus se încheie și jucătorul primește 50,000 x valoarea pariului.

### **Regulile jocului funcției Respin**

- Funcția **Respin** este întotdeauna declanșată atunci când fix două simboluri bonus normale ajung oriunde pe role, și jocul bonus nu este declanșat.
- De îndată ce funcția este declanșată, simbolurile bonus vor afișa fiecare un multiplicator.
- Multiplicatorii sunt adăugați împreună și se acordă reluări ale rotirilor până când se obține un câștig.
- Fiecare rotire necâștigătoare va crește multiplicatorul cu 1.
- Atunci când un câștig este creat, multiplicatorul afișat va fi aplicat sumei câștigate.

### **Regulile jocului bonus Money Cart**

- 3 sau mai multe simboluri **Bonus** sunt necesare pentru a declanșa runda bonus.
- Simbolurile **Bonus** pot apărea oriunde pe role

- Simbolurile speciale **Bonus** (simboluri aurii) contribuie la declanșarea rundei bonus.
- Atunci când funcția este declanșată, simbolurile **Bonus** care declanșează funcția vor afișa o valoare.
- Atunci când funcția este declanșată, simbolurile **Bonus** care declanșează funcția vor afișa o valoare și își vor declanșa acțiunea înainte de prima rotire.
- Toate valorile din funcție vor fi afișate ca un multiplicator al pariului.
- Runda bonus începe întotdeauna cu 3 rotiri și de fiecare dată când apare un simbol nou, numărătoarea rotirilor se resetează.
- În situația în care toate rolele suplimentare au fost dezvăluite și există un simbol în fiecare poziție posibilă, runda bonus se va încheia cu acordarea a de 500x valoarea pariului plasat la activarea funcției.
- Fiecare simbol în runda bonus are propriul comportament:
  - **Simbol Bonus** – Afișează o valoare între 1x și 10x din valoarea pariului.
  - **Simbol Auriu Bonus** – Afișează o valoare între 20x și 200x din valoarea pariului.
  - **Payer** – Afișează o valoare ca un multiplicator al pariului și îl adaugă altor simboluri vizibile pe role.
  - **Collector** – Afișează o valoare ca un multiplicator al pariului și apoi colectează toate valorile vizibile pe role și le adaugă la propria valoare.
  - **Collector/Payer** – Afișează o valoare ca un multiplicator al pariului și adaugă suma altor valori vizibile la propria valoare, iar apoi adaugă suma actualizată altor simboluri vizibile pe role.
  - **Sniper** – Afișează o valoare ca un multiplicator al pariului și dublează valoarea a 3 până la 8 alte simboluri bonus. Poate acționa de mai multe ori asupra aceluiași simbol bonus
  - **Reset Plus** – Afișează o valoare ca un multiplicator al pariului și crește cu o unitate valoarea inițială a rotirilor rămase.
  - **Necromancer** – Afișează o valoare ca un multiplicator al pariului și readuce la viață între 2 și 7 simboluri bonus speciale nepersistente deja folosite. (**Collector, Payer, Collector/Payer or Sniper**).
  - **Persistent Payer** – Afișează o valoare ca un multiplicator al pariului și îl adaugă tuturor celorlalte simboluri vizibile pe role pentru acea rotire sau orice rotire care va urma. Acest simbol nu se plătește pe sine.
  - **Persistent Collector** – Afișează o valoare ca un multiplicator al pariului și apoi colectează toate valorile vizibile pe role și le adaugă propriei valori la finalul acelei rotiri și la fiecare rotire ce va urma. Acest simbol nu își colectează propria valoare.
  - **Persistent Sniper** – Afișează o valoare ca un multiplicator al pariului și dublează valorile a 3 până la 8 alte simboluri bonus la finalul acelei rotiri și al fiecărei rotiri ce va urma. Poate acționa asupra aceluiași simbol bonus de mai multe ori.

### Regulile jocului Buy Feature

- 'Buy Feature' poate fi activată doar în jocul de bază.
- RTP-ul teoretic (retur către jucător) pentru pariul bonus este 94.23%

- **'Buy Feature' se joacă la 100x pariul obișnuit.**
- Activarea **'Buy Feature'** garantează un minim de 3 simboluri **'BONUS'** și intrarea în runda bonus.

## Cum Se Joacă

Selectați o valoare a pariului, apoi apăsați butonul **Învârte** pentru a începe.

Pentru a folosi jocul automat, apăsați butonul **Joc automat** și selectați numărul de runde dorit.

Jocul automat poate fi pornit și oprit apăsând pe pictograma de joc automat, atunci când ea este disponibilă.

În timp ce jucați, puteți vedea în permanentă câte învârtiri de joc automat mai aveți disponibile.

Apăsați pictograma „Acasă” ca să ieșiți din joc.


Pentru a ne asigura că jocul va continua atunci când este activată opțiunea de joc automat, jocul va continua automat după un anumit interval de timp. Această opțiune poate fi dezactivată din meniul de setări.

## Game Symbols

High symbols:



Low Symbols



Wild





## Regulament joc

„Money Train” este un slot cu 5 role și 4 rânduri, cu 40 de linii de plată. Jocul se joacă întotdeauna cu toate liniile de plată active.

În timpul rundei bonus, este posibil să deschideți două role suplimentare:

Combinațiile câștigătoare și plățile se stabilesc conform tabelului de plăți.

Se plătește numai cea mai mare combinație câștigătoare pe fiecare linie de plată.

Câștigurile sunt evaluate consecutiv pe o linie de plată, începând cu prima rolă din stânga.

Câștigurile de pe mai multe linii de plată se adună.

Odată inițiată o învârtire, nivelul de pariu pentru runda respectivă se blochează și nu mai poate fi schimbat.

Câștigurile sunt prezentate în moneda utilizatorului.

Simbolul WILD înlocuiește toate simbolurile de pe role pentru plata câștigurilor de pe linie.

Procentajul teoretic de returnare la jucător pentru acest joc este de 94.00%.

Defecțiunile anulează toate plățile și jocurile.

Jocurile nefinalizate vor fi închise automat după 2 zile. Orice câștiguri care vor rezulta din închiderea automată vor fi plătite în contul jucătorului.

Dacă soldul dvs. scade, ajungând la o valoare mai mică decât pariul selectat, valoarea pariului va fi micșorată automat la cea mai mare valoare permisă.

Acest joc include o limitare a câștigului la 20.000x pariul plasat în respectiva rundă de joc.

Versiunea în limba engleză a regulilor de joc prevalează.

### Regulile de joc ale secvenței Bonus

Simbolurile Bonus pe rolele 1, 3 și 5 declanșează secvența.

Când secvența este declanșată, jocul trece la o configurație „independentă” a roletelor.

Când este declanșată secvența, cele trei simboluri care declanșează secvența vor dezvălui o valoare.

Toate valorile din secvență vor fi afișate ca multiplicator de pariu.



Runda bonus începe întotdeauna cu 3 învârtiri și, de fiecare dată când un nou simbol se oprește pe role, contorul de învârtiri se resetează.

Fiecare simbol din runda bonus are propriul său comportament:

Money Safe – Dezvăluie o valoare ca multiplicator de pariu

Payer – Dezvăluie o valoare ca multiplicator de pariu și o adaugă la toate celelalte simboluri vizibile pe role

Persistent Payer – Dezvăluie o valoare ca multiplicator de pariu și o adaugă la toate celelalte simboluri vizibile pe role, în acea învârtire și în orice altă învârtire subsecventă. Acest simbol nu are o plată intrinsecă.

Widener – Dezvăluie o valoare ca multiplicator de pariu și deschide o rolă suplimentară

Collector – Dezvăluie o valoare ca multiplicator de pariu și apoi colectează toate valorile vizibile de pe role, adăugându-le la propria sa valoare

Persistent Collector – Dezvăluie o valoare ca multiplicator de pariu și apoi colectează toate valorile vizibile de pe role, adăugându-le la propria sa valoare la finalul respectivei învârtiri și a oricărei alte învârtiri subsecvente. Acest simbol nu-și colectează valoarea proprie.

Tumbleweed – Nu are o valoare și nici nu resetează contorul de învârtiri.

#### Regulile Buy Feature

'Buy Feature' poate fi activată doar în jocul de bază.

Procentajul teoretic de returnare la jucător (RTP) pentru acest joc este de 94.46%.

'Buy Feature' se joacă cu 83x din pariul dvs. obișnuit.

Activarea 'Buy Feature' garantează 3 simboluri 'BONUS' și intrarea în runda bonus.

#### Cum Se Joacă

Selectați o valoare a pariului, apoi apăsați butonul Învrte pentru a începe.

Pentru a folosi jocul automat, apăsați butonul Joc automat și selectați numărul de runde dorit.

Jocul automat poate fi pornit și oprit apăsând pe pictograma de joc automat, atunci când ea este disponibilă.

În timp ce jucați, puteți vedea în permanență câte învârtiri de joc automat mai aveți disponibile.

Apăsați pictograma „Acasă” ca să ieșiți din joc.


## Game Symbols

### High symbols:





## Low Symbols



## How to play

Select a bet size by pressing the + and - buttons next to the bet amount. Then press the Spin button to begin. To use autoplay, when available, press the Autoplay button and select the desired number of rounds. You can interrupt autoplay at any time by pressing the Autoplay button again. While playing, you can always see how many autoplay spins you have left.

To make sure the game will continue when on autoplay, the game will click to continue for you automatically after a set amount of time. This can be turned off in the setting menu.

Press the "Home" icon to exit game.



## Paytable and win probabilities







Wild symbol substitutes for all other symbols in a winning combination






|   |   |  |   |
|---|---|--|---|
|  |  |  |  |
| 5 • 10<br>4 • 2<br>3 • 0.40   | 5 • 5<br>4 • 1.50<br>3 • 0.30   | 5 • 4.50<br>4 • 1.25<br>3 • 0.25   | 5 • 4<br>4 • 1<br>3 • 0.25  |
|  |  |  |  |
| 5 • 2.50<br>4 • 0.50<br>3 • 0.10  | 5 • 2<br>4 • 0.50<br>3 • 0.10   | 5 • 1.75<br>4 • 0.35<br>3 • 0.10   | 5 • 1.50<br>4 • 0.35<br>3 • 0.10  |





## Buttons and interface

| Button | Description   | Image(desktop)   | Image(mobile)   |
|--------|---|--|---|
| Spin   | Starts a game round at selected bet size. When a game round is ongoing, this button is replaced by the skip button. |  |  |

|            |   |   |   |
|------------|---|---|---|
| Skip       | Is active while the game round has not yet finished, and if clicked skips or fast-forwards through certain animations   |    |    |
| Autoplay   | When clicked, opens a menu where the player can select number of spins, and also set advanced settings for autoplay. When autoplay is ongoing, the arrow symbol is replaced by the number of spins left. When clicked again, autoplay is stopped. |   |   |
| Quick spin | Activates quick spin mode, where the total spin time is shorter. When quick spin mode is active, the arrow symbols are turned green, and when clicked again, quick spin mode is deactivated.  |  |  |

|              |   |   |  |
|--------------|---|---|--|
| Mute         | Mutes the sound (and indicates that sound is currently on)  |    | Sound settings are changed in the menu on mobile                                     |
| Unmute       | Unmutes the sound (and indicates that sound is currently off)   |    | Sound settings are changed in the menu on mobile                                     |
| Menu         | Opens the menu, where the player can read pay table and game rules, change settings, start autoplay, change bet size or exit the game |   |  |
| Decrease bet | Decreases the bet to next available lower bet in the list of possible bets. The new bet is indicated in the bet field                 |  | Bet size is set in the bet size menu on mobile                                       |

|              |  |   |   |
|--------------|--|---|---|
| Increase bet | Increases the bet to next available higher bet in the list of possible bets. The new bet is indicated in the bet field |  | Bet size is set in the bet size menu on mobile                                      |
| Change bet   | Opens the bet size menu, where the player can select a different bet size  | This button is replaced by plus and minus buttons for desktop                     |  |

# More Turkey Ajutor

## Prezentarea jocului

More Turkey este un slot video cu șase role, cu combinații câștigătoare de tip Megaways™ de la Big Time Gaming.

## Cum se joacă

Selectați miza dând clic pe butoanele săgeată stânga și dreapta de pe miză. Valoarea mizei este afișată în câmpul pentru miză.

Toate plățile sunt multiplicare cu miza fiecărei rotiri individuale.

## Joc automat

Pentru Joc automat apăsați butonul Auto. Va fi afișat panoul Joc automat, pe care jucătorul îl poate folosi pentru a modifica numărul de rotiri, pentru a seta o limită de pierdere sau o limită de câștig. După ce a fost setată o limită de pierdere, jucătorul poate selecta Start pentru a începe jocul automat.

Atunci când Jocul automat este pornit, butonul Play (Joacă) va deveni buton Stop. Jocurile automate rămase vor fi afișate pe butonul Stop. Jucătorul poate anula Jocul automat dând clic pe butonul Stop. Jocul automat se va opri automat în cazul în care este atinsă oricare dintre limitele setate sau în cazul în care este necesară intervenția jucătorului.

Este posibil ca rotirea automată să nu fie disponibilă în jurisdicția dvs.

## Porniți rotirea

Apăsați butonul Play (Joacă) pentru a porni rotirea cu miza afișată.

Rolele se vor roti și apoi se vor opri, afișând rezultatul.

## Cumpărare Bonus

Apăsați butonul Cumpărare Bonus pentru a accesa meniul Cumpărare Bonus.

Puteți cumpăra 8 Rotiri gratuite pentru de 40 ori Miza pentru Rotiri gratuite.

Miza pentru Rotiri gratuite poate fi modificată apăsând butoanele plus și minus de pe afișajul cu Miza pentru Rotiri gratuite. Miza pentru Rotiri gratuite se va aplica fiecărei Rotiri gratuite.

Apăsați pe preț pentru a cumpăra bonusul pentru acel preț. Prețul va fi dedus din soldul dvs.

Opțiunea Cumpărare Bonus poate fi limitată sau indisponibilă în jurisdicția dvs.

## Rolă suplimentară

Rola suplimentară adaugă un simbol la rola deasupra căreia se află în cazul rolor 2, 3, 4 și 5.

## Combinații

Fiecare simbol câștigător în afară de Scatters face parte dintr-o combinație și este înlocuit de simboluri care vin de deasupra pe role și din dreapta pe rola suplimentară.

## Câștiguri aferente simbolurilor

Un câștig apare atunci când mai multe simboluri consecutive se potrivesc, indiferent de înălțime, de la stânga la dreapta, începând cu prima rolă din stânga.

Câștig maxim plătit pe combinație câștigătoare. Toate combinațiile câștigătoare sunt însumate. Vedeți PLĂȚI pentru informații suplimentare.



## Wild

Simbolurile Wild înlocuiesc orice simbol, cu excepția simbolului Scatter.

Simbolurile Wild sunt prezente doar pe rola suplimentară.

## Scatter

Obțineți trei Scatters în orice poziție în jocul de bază pentru a câștiga opt Rotiri gratuite. Orice simbol Scatter suplimentar adaugă câte patru Rotiri gratuite suplimentare.

Scatter poate apărea pe oricare dintre rolele din jocul de bază, cu excepția rolei suplimentare.

## Pariu pentru rotiri gratuite

După declanșarea Secvenței, este afișată Roata de pariu pentru rotiri gratuite, având posibilitatea să câștigați până la 24 de rotiri gratuite. Puteți alege ÎNCASARE sau PARIU. Apăsăți pe ÎNCASARE pentru a începe rotirile gratuite cu numărul curent de rotiri gratuite acordate. Apăsăți pe PARIU pentru a învârti roata. Un pariu câștigat vă va acorda patru rotiri gratuite suplimentare, precum și ocazia de a juca alt Pariu pentru rotiri gratuite. Un pariu pierdut acordă numărul de rotiri gratuite afișat cu negru. Dacă numărul afișat în negru este zero, secvența se încheie.

## Secvența rotiri gratuite

În timpul rotirilor gratuite există un multiplicator nelimitat de câștiguri, care începe de la 1 și crește cu 1 după fiecare combinație.

Pictogramele Scatter de rotiri gratuite pot apărea pe rola suplimentară și vor acorda rotiri gratuite suplimentare. Miza folosită pentru declanșarea rotirilor gratuite va fi folosită pe durata rotirilor gratuite.

La sfârșitul rotirilor gratuite, vor fi afișate câștigurile totale aferente rotirilor. Orice câștiguri vor fi creditate în contul jucătorilor, după care se reia jocul obișnuit.

## Scatter de rotire gratuită

Simbolul Scatter cu rotire gratuită poate apărea doar pe rola suplimentară în timpul Rotirilor gratuite.

3 Scatters cu rotire gratuită, indiferent de poziție, acordă 4 Rotiri gratuite suplimentare. 4 Scatters cu rotire gratuită acordă 8 Rotiri gratuite suplimentare.

## Informații generale

Jocul are un procentaj mediu de câștig pentru client (RTP) între 96,30 % - 96,42 %.

Cumpărare bonus are un procentaj mediu de câștig pentru client (RTP) între 96,31 % - 96,54 %.

În orice caz, strategia optimă este de a învârti întotdeauna Roata de pariu pentru secvență (Feature Gamble Wheel).

În cazul unui joc blocat sau al unei probleme în timpul unei rotiri, jocul va repeta rotirea incompletă și va afișa rezultatul pentru jucător la următoarea lansare a jocului.

Jocurile nefinalizate vor fi închise automat după 2 zile. Orice câștiguri care vor rezulta din închiderea automată vor fi plătite în contul jucătorului.

Defecțiunile de sistem anulează toate plățile și rundele.

2023-09-07





## DESPRE JOC

Mystic Spells este un joc cu 5 role și 5 niveluri, cu 15 linii, cu Black Spell feature, Black Spell Free Spins și Sticky Spell Free Spins. Câștigul teoretic al jucătorului (RTP) pentru acest joc este de 94.00%. Câștigurile de pe linia de pariare sunt plătite de la stânga la dreapta. Se plătește doar cel mai mare câștig pe linie de pariare. Sunt adăugate câștigurile de pe diferite linii de pariare. Combinațiile câștigătoare și plățile sunt făcute în funcție de tabelul de plată. Toate liniile de pariare și combinațiile câștigătoare din joc sunt afișate în Tabelul de plată. Tabelul de plată reflectă configurația curentă a pariului și modificările în conformitate cu pariul total. Toate Pariurile și plățile sunt în valută. Plățile se bazează pe pariul total. Acest joc are un plafon de câștig de 10 000x pariul făcut pentru runda de joc.

## SIMBOLURI SPECIALE

Simbolul Wild poate apărea pe orice rolă. Simbolul Wild înlocuiește toate simbolurile obișnuite în evaluarea câștigurilor. Simbolul Sticky Wild poate apărea numai în Sticky Spell Free Spins. Simbolul Sticky Wild poate apărea pe orice rolă. Simbolul Sticky Wild înlocuiește toate simbolurile obișnuite în evaluarea câștigurilor.

Simbolul Black Spell poate apărea pe orice rolă. Simbolul Black Spell are șansa de a apărea cu un multiplicator aleatoriu de până la 100x. Cel mult, 3 simboluri Black Spell pot apărea în timpul unei rotiri. Simbolul Black Spell este considerat un simbol wild și înlocuiește toate simbolurile obișnuite în evaluarea câștigurilor. Simbolul Black Spell poate apărea doar în jocul de bază și în Black Spell Free Spins.

Simbolul Black Key Bonus poate apărea pe orice rolă din jocul de bază. Cel mult, 3 simboluri Black Key Bonus pot apărea în timpul unei rotiri. Simbolul Black Key Bonus este un simbol scatter.

Simbolul Golden Key Bonus poate apărea pe orice rolă din jocul de bază. Cel mult, 3 simboluri Golden Key Bonus pot apărea în timpul unei rotiri. Simbolul Golden Key Bonus este un simbol care se răspândește.

## BLACK SPELL FEATURE

Orice simbol Black Spell are șansa de a se activa după ce apare. Atunci când este activat, un simbol Black Spell se poate extinde aleatoriu pentru a acoperi o zonă a roletelor cu o dimensiune maximă de 3x3. Dacă 2 sau mai multe simboluri Black Spell se intersectează după extindere, multiplicatorii lor individuali se vor multiplica împreună pentru a oferi întregii zone acoperite un multiplicator mai mare. Dacă mai multe simboluri Black Spell, necombinate, fac parte din aceeași linie de câștig, doar multiplicatorul cel mai mare se va aplica câștigului.

## BLACK SPELL FREE SPINS

Obținerea a 3 simboluri Black Key Bonus în jocul de bază oferă 10 Black Spell Free Spins. Black Spell Free Spins nu pot fi reactivate. Black Spell Free Spins sunt jucate cu același număr de linii de pariare și aceeași configurație a pariului ca în runda care a acordat Free Spins.

## STICKY SPELL FREE SPINS

Obținerea a 3 simboluri Golden Key Bonus în jocul de bază oferă 10 Sticky Spell Free Spins. Sticky Spell Free Spins au un multiplicator persistent care crește cu 1 pentru fiecare simbol câștigător după un câștig. Dacă un simbol câștigător face parte din mai mult de o linie de câștig, aceasta va fi adăugată o singură dată la multiplicator. Multiplicatorul crește la sfârșitul unei rotiri câștigătoare. Toate simbolurile Wild aterizate devin simboluri Sticky Wild și vor rămâne pe rolă până când Free Spins se termină. Sticky Spell Free Spins nu pot fi redeclanșate. Sticky Spell Free Spins sunt jucate cu același număr de linii de pariu și configurație de pariu ca și runda care a acordat Free Spins.

## MYSTIC SPIN

Mystic Spin este disponibilă numai în jocul de bază. Când Mystic Spin este activată, fiecare rotire garantează cel puțin un simbol Black Spell. Când Mystic Spin este activată, funcțiile bonus nu pot fi declanșate Mystic Spin rămâne activă până când o dezactivezi. Mystic Spin costă 13x mărimea pariului de referință. Câștigul teoretic al jucătorului (RTP) pentru Mystic Spin este de 94.15%.

## CUMPĂRĂ BONUS

Cumpărarea de bonus este disponibilă numai în jocul de bază. Plățile se bazează pe valoarea pariului per rotire. Cumpărarea unui Black Spell Free Spins va costa 102x dimensiunea pariului de referință și începe o rundă cu minim 1 simbol Black Spell garantat. Cumpărarea unui Black Spell Free Spins poate fi efectuată numai în Jocul de bază. Câștigul teoretic al jucătorului (RTP) pentru funcția de cumpărare este 94.29%. Plata se bazează pe valoarea pariului pe rotire. Cumpărarea Sticky Spell Free Spins va costa 204x dimensiunea pariului de referință și începe o rundă cu activarea garantată a Sticky Spell Free Spins. Cumpărarea Sticky Spell Free Spins poate fi făcută numai în Jocul de bază. Câștigul teoretic al jucătorului (RTP) pentru funcția de cumpărare este 94.37%. Plătirea se bazează pe valoarea pariului pe rotire.

## VERSIUNEA DE JOC

1.1.0

Afișare istoric

2023-09-20

## Cum Se Joacă

Selectați o valoare a pariului, apoi apăsați butonul Învârte pentru a începe.

Pentru a folosi jocul automat, apăsați butonul Joc automat și selectați numărul de runde dorit.

Jocul automat poate fi pornit și oprit apăsând pe pictograma de joc automat, atunci când ea este disponibilă.

În timp ce jucați, puteți vedea în permanență câte învârtiri de joc automat mai aveți disponibile.

Apăsați pictograma 'Acasă' ca să ieșiți din joc.

## Regulament joc

Combi-națiile câștigătoare și plățile se stabilesc conform tabelului de plăți.

Se plătește numai cea mai mare combinație câștigătoare pe fiecare linie de plată.

Câștigurile sunt evaluate consecutiv pe o linie de plată, pornind de la ambele părți sau de la mijloc.

Câștigurile de pe mai multe linii de plată se adună.

Odată inițiată o învârtire, nivelul de pariu pentru runda respectivă se blochează și nu mai poate fi schimbat.

Câștigurile sunt prezentate în moneda utilizatorului.

Procentajul teoretic de returnare la jucător pentru acest joc este de 95%.

Defecțiunile anulează toate plățile și jocurile.

Jocurile nefinalizate vor fi închise automat după 2 zile. Orice câștiguri care vor rezulta din închiderea automată vor fi plătite în contul jucătorului.

Versiunea în limba engleză a regulilor de joc prevalează.

## Caracteristici

Monedă de mister: Se întoarce pentru a dezvălui simbolul misterului

Mega monedă: Victorii garantate!

# Opal Fruits Ajutor

## Prezentarea jocului

Opal Fruits™ este un slot video cu șase role, care conține unicul Triple Reaction™ Big Time Gaming cu 5625 căi de câștigat.

O triplă reacție™ Caracteristicile jocului câștigă reacții în tambururile principale, precum și două role în plus.

## Cum se joacă

Selectați miza dând clic pe butoanele săgeată stânga și dreapta de pe miză. Valoarea mizei este afișată în câmpul pentru miză.

Toate plățile sunt multiplicare cu miza fiecărei rotiri individuale.

## Joc automat

Pentru Joc automat apăsați butonul Auto. Va fi afișat panoul Joc automat, pe care jucătorul îl poate folosi pentru a modifica numărul de rotiri, pentru a seta o limită de pierdere sau o limită de câștig. După ce a fost setată o limită de pierdere, jucătorul poate selecta Start pentru a începe jocul automat.

Atunci când Jocul automat este pornit, butonul Play (Joacă) va deveni buton Stop. Jocurile automate rămase vor fi afișate pe butonul Stop. Jucătorul poate anula Jocul automat dând clic pe butonul Stop. Jocul automat se va opri automat în cazul în care este atinsă oricare dintre limitele setate sau în cazul în care este necesară intervenția jucătorului.

Este posibil ca rotirea automată să nu fie disponibilă în jurisdicția dvs.

## Porniți rotirea

Apăsați butonul Play (Joacă) pentru a porni rotirea cu miza afișată.

Rolele se vor roti și apoi se vor opri, afișând rezultatul.

## Extra role

Rolele Extra adaugă simbolurile deasupra și dedesubtul roletelor 2, 3, 4 și 5.

## Combi-nații

Fiecare simbol câștigător face parte dintr-o combinație și este înlocuit cu simbolurile care vin de sus pe role, din stânga Rolei Extra de sus și din dreapta Rolei Extra de jos.

## Câștiguri aferente simbolurilor

Toate câștigurile încep de la prima rolă din stânga și se iau de la stânga la dreapta pe role consecutive. Plățile sunt multiplicare cu miza.

Câștig maxim plătit pe combinație câștigătoare. Toate combinațiile câștigătoare sunt însumate. Vedeți PLĂȚI pentru informații suplimentare.

## Wild

Simbolurile Wild înlocuiesc orice simbol, cu excepția simbolului Scatter. Simbolurile Wild apar numai în Rolele Extra.

Toate victoriile cu un x3 Wild sunt multiplicare cu 3. x3 Wild se multiplică reciproc pe diferite coloane și se adaugă împreună în aceeași coloană. x3 Simboluri Wild apar doar în jocul de bază.

## Scatter

Simbolul Scatter poate apărea pe oricare dintre cele șase role verticale.

Obțineți 4 FREE Scatters pentru a câștiga 10 rotiri gratuite. Orice Scatters adiționale măresc Multiplicatorul câștigării rotirilor gratuite.

Simbolurile Scatter nu apar în rotirile gratuite.

## Rotiri gratuite

În timpul Rotirilor gratuite, există un Multiplicator nelimitat de câștiguri, care începe de la 1 și crește cu 1 după fiecare combinație. Un extra Scatter începe Multiplicatorul câștigului la x5. Fiecare Scatter suplimentar crește apoi Multiplicatorul de câștig inițial cu x10.

Miza folosită pentru declanșarea rotirilor gratuite va fi folosită pe durata rotirilor gratuite.

La sfârșitul rotirilor gratuite, vor fi afișate câștigurile totale aferente rotirilor. Toate câștigurile vor fi creditate în contul jucătorilor, după care se reia jocul obișnuit.

## Re-declanșarea rotirilor gratuite

De fiecare dată când Multiplicatorul câștigului atinge un multiplu de 10, se acordă încă 5 rotiri gratuite.

## Informații generale

Jocul are un procent teoretic de câștig (RTP) de 96,67%.

În cazul unui joc blocat sau al unei probleme în timpul unei rotiri, jocul va repeta rotirea incompletă și va afișa rezultatul pentru jucător la următoarea lansare a jocului.

Jocurile nefinalizate vor fi închise automat după 2 zile. Orice câștiguri care vor rezulta din închiderea automată vor fi plătite în contul jucătorului.

Defecțiunile de sistem anulează toate plățile și rundele.

2021-01-28



Romanian:

Despre joc

Operation: Diamond Hunt este un slot video cu 6 tamburi, linii 3-4-5-5-4-3, 3600 de combinații, care oferă SPIN-URI GRATUITE BONUS și JACKPOT-URI BONUS.

Plata teoretică este următoarea:

94,07% când în joc este 1 simbol AUR

95,62% când în joc sunt 2 simboluri AUR

97,27% când în joc sunt 3 simboluri AUR

97.75% atunci când se joacă HyperBonus, Nivelul 1,

97.79% atunci când se joacă HyperBonus, Nivelul 2,

97.79% atunci când se joacă HyperBonus, Nivelul 3.

Numărul de Combinații de Plată utilizate în joc este fixat la 3600

Caracteristicile Jocului

SPIN-URI GRATUITE BONUS

Când 3 simboluri BONUS apar împrăștiate în orice poziție, jocul acordă 8 spin-uri gratuite.

În timpul SPIN-URILOR GRATUITE BONUS, 2 simboluri BONUS împrăștiate acordă +3 Spin-uri Gratuite, iar 3 sau mai multe simboluri BONUS împrăștiate acordă + 8 Spin-uri Gratuite. Simbolurile Multiplicator x2 și x3 apar în timpul spin-urilor gratuite.

Când un BONUS SPIN-URI GRATUITE este declanșat de 3 simboluri BONUS, acesta este jucat la același pariu și la același număr de simboluri AUR ca și spin-ul inițial.

SIMBOLURI AUR

Un jucător poate alege să joace jocul cu 1, 2 sau 3 simboluri AUR. Numărul de simboluri AUR poate fi selectat folosind selectorul HyperPariu. Simbolurile AUR sunt versiuni diferite ale unui simbol care acordă plăți mai mari decât versiunea simbolului pe care îl înlocuiesc.

## JACKPOT-URI BONUS

Jocul are 3 nivele de JACKPOT-URI BONUS. Ori de câte ori apare o combinație formată din numărul corespunzător de simboluri AUR, jocul acordă Jackpot Bonus cu valoarea care este afișată la momentul acordării. Cu cât mai multe simboluri AUR sunt activate, există o probabilitate mai mare de a câștiga Jackpot Bonus. Pentru fiecare pariu plasat, valorile Jackpot-ului Bonus cresc proporțional cu pariul total plasat. Valoarea fiecărui Jackpot Bonus este salvată între diferite sesiuni pentru un singur jucător și este salvată distinct pentru fiecare jucător.

x1 simbolul SĂLBATIC valorează cât 1 simbol AUR.

x2 simbolul SĂLBATIC valorează cât 2 simboluri AUR.

x3 simbolul SĂLBATIC valorează cât 3 simboluri AUR.

Numărul necesar de simboluri AUR pentru a premia fiecare Jackpot Bonus este listat mai jos, precum și suma Jackpot-ului Bonus și valoarea Incrementării:

Nivelul Platină Jackpot Bonus:

Simboluri AUR necesare: 22 sau mai mult

Suma: 100000 de ori pariul total împărțit la 40, 65 sau 110 atunci când sunt jucate 1, 2, 3 simboluri AUR, respectiv; Contribuția jucătorului: 0,25% din pariul total.

Nivelul Aur Jackpot Bonus:

Simboluri AUR necesare: 18 sau mai mult

Suma: 10000 de ori pariul total împărțit la 40, 65 sau 110 atunci când sunt jucate 1, 2, 3 simboluri AUR, respectiv; Contribuția jucătorului: 0,25% din pariul total.

Nivelul Argint Jackpot Bonus:

Simboluri AUR necesare: 16 sau mai mult

Suma: de 2000 de ori pariul total împărțit la 40, 65 sau 110 atunci când sunt jucate 1, 2, 3 simboluri AUR, respectiv; Contribuția jucătorului: 0,25% din pariul total.

Numai cel mai înalt nivel de câștig, bazat pe valoarea inițială a sumei jackpotului, este plătit. În cazul în care un Jackpot Bonus este declanșat în timpul unui BONUS SPIN-URI GRATUITE declanșat de selectorul HYPERBONUS, pariul folosit pentru a determina valorile Jackpot-ului Bonus este pariul care a fost afișat pe interfață imediat înainte de deschiderea SELECTORULUI HYPERBONUS.

## SELECTORUL HYPERBONUS

Dacă un jucător selectează să joace un pariu HYPERBONUS, un BONUS SPIN-URI GRATUITE este acordat imediat cu 1, 2 sau 3 simboluri AUR active în funcție de pariul HYPERBONUS selectat. Selectorul HYPERBONUS afișează o varietate de opțiuni, iar pentru fiecare opțiune este afișată suma pariului pentru opțiune și numărul de simboluri AUR active. După ce o selecție este confirmată, BONUSURILE SPIN-URI GRATUITE sunt jucate cu numărul selectat de simboluri AUR active și 10 spin-uri inițiale și cu același multiplicator de pariuri ca acel activ pe interfața jocului în momentul în care se face selecția. În timpul SPIN-URILOR GRATUITE BONUS declanșate prin HyperBonus, JACKPOT-URILE BONUS sunt plătite ca și cum jucătorul ar fi plasat pariul corespunzător numărului de simboluri AUR pentru opțiunea selectată la actualul multiplicator de pariuri selectat.



# Regulament joc

---

## Introducere

Out of the Ice este un joc tip slot cu 3 până la 5 rânduri și 5 role. Jocul începe cu 76 de moduri de câștig, care pot crește până la 259 de moduri de câștig, prin apariția câștigurilor consecutive. Funcțiile includ Multiplicatori Sirenă și un bonus Rotiri Gratuite. Procentajul teoretic de câștig al jucătorului (RTP) este 96.55%. Acest joc include o limitare a câștigului de 6000 ori pariul plasat pentru runda de joc. Runda de joc se va încheia dacă se atinge limita de câștig.

## Evaluarea câștigului

Un câștig pe linie constă în potrivirea unor simboluri consecutive pe o linie câștigătoare, de la stânga la dreapta. Se plătește doar cel mai mare câștig per linie câștigătoare. Combinațiile câștigătoare sunt afișate în Tabelul de plăți și reflectă configurația actuală a pariului.

## Funcții

### RELUARE ÎNGHEȚATĂ A ROTIRII

Orice câștig activează funcția Reluarea Înghețată a Rotirii. Rola din extremitatea stângă este eliminată, iar din partea dreaptă se introduce o nouă rolă de 5 rânduri. Simbolurile câștigătoare rămân pe loc, iar toate simbolurile necâștigătoare își vor relua rotirea. Funcția se repetă până când nu mai rămân combinații câștigătoare, sau până se activează Bonusul Rotiri Gratuite

### Multiplicatori Sirenă

Când se formează un câștig, se pot aplica până la doi multiplicatori aleatorii.

### Bonus Rotiri Gratuite

Rotirile Gratuite se activează atunci când se formează combinații câștigătoare la patru reluări ale rotirii consecutive, acordând la alegere 10 Rotiri Gratuite cu Multiplicator, 8 Rotiri Gratuite cu Multiplicator Lipicios sau 4 Rotiri Gratuite cu Multiplicator Lipicios și Reactivare. Toate Rotirile Gratuite se joacă pe o grilă de 5x5. Atunci când se formează o combinație câștigătoare în Rotirile Gratuite, simbolurile câștigătoare se vor menține fără a se mai evalua câștigurile până când nu mai apar alte simboluri câștigătoare ca urmare a reluărilor rotirii. După ce nu mai apar alte simboluri câștigătoare, câștigurile se evaluează și se plătesc. Multiplicatorii aleatorii se pot aplica la orice câștig din Rotirile Gratuite. La Rotirile Gratuite cu Multiplicator Lipicios, un multiplicator care se aplică unui câștig se va lipi de poziția sa pentru restul rotirilor gratuite, multiplicând orice câștig cu un simbol câștigător de pe acea poziție. În Rotirile Gratuite cu Multiplicator Lipicios și Reactivare, Multiplicatorii vor adăuga o Rotire Gratuită suplimentară atunci când se aplică pentru prima dată unui câștig.

## Cum se joacă

**Buton Rotire**

Apăsați Butonul Rotire pentru a începe un joc cu pariul curent. Apăsați Butonul Rotire în timpul jocului pentru a afișa imediat rezultatul (când este cazul).

**Pariere**

Apăsați săgețile pentru a mări sau micșora pariul. Apăsați fila pentru a deschide Selectorul de Pariuri. Alegeți pariul derulând lista pariurilor disponibile până când se selectează pariul dorit. Apăsați în afara Selectorului de Pariuri pentru a-l închide.

**Joc automat**

Apăsați butonul Joc Automat pentru a deschide Meniul Joc Automat. Selectați numărul de rotiri de jucat și apăsați Butonul Rotire pentru a începe. Apăsați Butonul Oprire Joc Automat în timpul jocului pentru a anula Jocul Automat.

**Buton Meniu**

Apăsați Butonul Meniu pentru a deschide Meniul.

**Modul Turbo**

Activați Modul Turbo pentru a încheia jocurile mai rapid.

**Informații suplimentare**

Jocurile nefinalizate vor fi închise automat după 2 zile. Eventualele câștiguri rezultate din soluționarea automată vor fi plătite în contul Jucătorului. Atunci când un joc nefinalizat nu poate fi încheiat, miza se va returna jucătorului. Versiunea în limba engleză a regulilor de joc prevalează. Odată inițiată o învârtire, nivelul de pariu pentru runda respectivă se blochează și nu mai poate fi schimbat.

Defecțiunile anulează toate câștigurile. 2022-03-30T06:24:02.456Z

# Outlaw Ajutor

## Prezentarea jocului

Outlaw este un joc Megaways™ cu 6 role care are până la 117.649 moduri de a câștiga și în care apar nemaivăzutele rotiri gratuite amplificate cu Megascatter de la Big Time Gaming.

## Cum se joacă

Selectați miza dând clic pe butoanele săgeată stânga și dreapta de pe miză. Valoarea mizei este afișată în câmpul pentru miză.

Toate plățile sunt multiplicare cu miza fiecărei rotiri individuale.

## Joc automat

Pentru Joc automat apăsați butonul Auto. Va fi afișat panoul Joc automat, pe care jucătorul îl poate folosi pentru a modifica numărul de rotiri, pentru a seta o limită de pierdere sau o limită de câștig. După ce a fost setată o limită de pierdere, jucătorul poate selecta Start pentru a începe jocul automat.

Atunci când Jocul automat este pornit, butonul Play (Joacă) va deveni buton Stop. Jocurile automate rămase vor fi afișate pe butonul Stop. Jucătorul poate anula Jocul automat dând clic pe butonul Stop. Jocul automat se va opri automat în cazul în care este atinsă oricare dintre limitele setate sau în cazul în care este necesară intervenția jucătorului.

Este posibil ca rotirea automată să nu fie disponibilă în jurisdicția dvs.

## Porniți rotirea

Apăsați butonul Play (Joacă) pentru a porni rotirea cu miza afișată.

Rolele se vor roti și apoi se vor opri, afișând rezultatul.

## Cumpărare Bonus

Apăsați butonul Cumpărare Bonus pentru a accesa meniul Cumpărare Bonus.

Puteți cumpăra un bonus pentru Rotiri gratuite pentru de 70 ori Miza pentru Rotiri gratuite sau un bonus pentru Rotiri gratuite îmbunătățite pentru de 300 ori Miza pentru Rotiri gratuite.

Ecranul de selecție pentru alegerea secvențelor va apărea după cumpărarea unui bonus.

Miza pentru Rotiri gratuite poate fi modificată apăsând butoanele plus și minus de pe afișajul cu Miza pentru Rotiri gratuite. Miza pentru Rotiri gratuite se va aplica fiecărei Rotiri gratuite.

Apăsați pe preț pentru a cumpăra bonusul pentru acel preț. Prețul va fi dedus din soldul dvs.

Opțiunea Cumpărare Bonus poate fi limitată sau indisponibilă în jurisdicția dvs.

## Win Exchange™

Atunci când câștigați miza înmulțită de 100 de ori sau mai mult, aveți opțiunea de a schimba miza înmulțită de 100 de ori pentru 7/8 rotiri gratuite.

Apăsați ÎNCASARE pentru a vă păstra câștigul fără a efectua un schimb. Apăsați SCHIMB pentru a schimba miza înmulțită de 100 de ori cu 7/8 rotiri gratuite.

Atunci când câștigați între 25 și 100 de ori miza, aveți opțiunea de a schimba întregul câștig cu șansa de a câștiga 7/8 rotiri gratuite. Șansa de a câștiga pariul este afișată cu verde pe o roată.

Apăsați ÎNCASARE pentru a vă păstra câștigul fără a face un pariu. Apăsați PARIU pentru a schimba câștigul și rotii roata pentru șansa de a câștiga 7/8 rotiri gratuite.

Dacă pariul are succes, atunci se acordă 7/8 rotiri gratuite. Un pariu nereușit nu are ca rezultat acordarea de rotiri gratuite.

De fiecare dată când se câștigă rotiri gratuite, se vor acorda fie rotiri gratuite amplificate, fie rotiri gratuite obișnuite, în mod aleatoriu. Șansa de a câștiga rotiri gratuite amplificate este afișată pe o a doua roată, cu violet.

Win Exchange nu este oferit dacă rotirile gratuite au fost declanșate.

## Câștiguri aferente simbolurilor

Câștigurile sunt acordate pentru simboluri adiacente luate de la stânga la dreapta, indiferent de dimensiune. Plățile sunt multiplicare cu miza.

Câștig maxim plătit pe combinație câștigătoare. Toate combinațiile câștigătoare sunt însumate. Vedeți PLĂȚI pentru informații suplimentare.

## Simboluri Wild Rolă completă

Simbolurile Șerif Wild și Nelegiuit Wild sunt simboluri Wild Rolă completă care apar numai pe rolele 2 – 5.

Câștigurile sunt înmulțite cu 7 pentru fiecare simbol Șerif Wild care înlocuiește pentru un câștig.

Simbolurile Wild înlocuiesc orice simbol, cu excepția simbolului Scatter.

## SCATTERS

Există două simboluri Scatter: Scatter de Argint obișnuit și Megascatter de Aur.

În jocul de bază, simbolurile Scatter obișnuite pot apărea pe rolele de la 1 la 5, iar simbolul Megascatter apare doar pe rola 6.

3 sau mai multe simboluri Scatter în orice poziție acordă Rotiri gratuite.

Dacă unul dintre simbolurile scatter declanșatoare este un Megascatter, se acordă rotiri gratuite amplificate.

Alegeți Rotirile gratuite Înger căzut sau Rotirile gratuite Amețit complet.

Miza folosită pentru declanșarea rotirilor gratuite va fi utilizată și pe durata rotirilor gratuite.

La sfârșitul Rotirilor gratuite, se vor afișa câștigurile totale aferente rotirii. Toate câștigurile vor fi creditate în contul jucătorilor, după care se reia jocul de bază.

## Alegerea 1 - Rotirile gratuite Fii îngerul meu

Sunt acordate 7 rotiri gratuite.

As, Popă, Damă, Valet, Zece sau Nouă este dezvăluit ca simbol Sticky Wild pe rolele 2 până la 5. Odată ce apare un simbol Wild lipicios pe o rolă, numărul de simboluri care apar pe acea rolă este blocat pentru restul rotirilor gratuite.

O rolă completă de simboluri Wild lipicioase oferă 3 rotiri gratuite suplimentare. Se pot acorda până la 12 rotiri gratuite suplimentare.

Simbolurile Scatter nu apar în Rotirile gratuite Înger căzut.

## Alegerea 2 - Rotirile gratuite Amețit complet

Sunt acordate 8 rotiri gratuite.

Simbolul Scara Wild poate apărea în orice rotire gratuită și va evidenția un multiplicator de până la x77. Toate câștigurile cu simbolul Scara Wild sunt înmulțite cu multiplicatorul evidențiat.

3, 4 sau 5 simboluri Scatter în orice poziție acordă 4, 6 sau, respectiv, 8 rotiri gratuite suplimentare.

Simbolul obișnuit Scatter de Argint poate apărea pe orice rolă în Rotirile gratuite Amețit complet, iar simbolul Megascatter nu apare.

## Rotiri gratuite Megascatter îmbunătățite

Când Rotirile gratuite sunt declanșate cu simbolul Megascatter de Aur, se acordă Rotiri gratuite îmbunătățite.

În Rotirile gratuite Înger căzut îmbunătățite, fie craniul violet, floarea roșie, sticla albastră sau cactusul verde se dezvăluie ca un al doilea simbol Wild lipicios pentru rolele de la 2 la 5.

În Rotirile gratuite Amețit complet îmbunătățite, de fiecare dată când simbolul Scara Wild înlocuiește pentru un câștig, multiplicatorii de pe scară vor crește pentru restul de rotiri gratuite. Multiplicatorii simbolului Scara Wild pot ajunge până la x777.

## Procent teoretic de câștig (RTP)

Procentul teoretic de câștig (RTP) este procentul statistic teoretic din totalul pariat în bani într-un joc care este plătit în câștiguri în timp. Valorile sunt calculate inițial prin împărțirea plăților totale la pariurile totale dintr-o simulare cu numeroase runde de joc. Valorile reflectă RTP maxim așteptat și nu se modifică.

RTP este definit în diferite etape sau moduri ale jocului.

RTP total: 96,10%

RTP pentru Cumpărare Bonus: 96,16%

## Informații generale

În cazul unui joc blocat sau al unei probleme în timpul unei rotiri, jocul va repeta rotirea incompletă și va afișa rezultatul pentru jucător la următoarea lansare a jocului.

Jocurile nefinalizate vor fi închise automat după 2 zile. Orice câștiguri care vor rezulta din închiderea automată vor fi plătite în contul jucătorului.

Defecțiunile de sistem anulează toate plățile și rundele.

„Outlaw” interpretat de The Cult. Licența oferită de Beggars Group Ltd și Warner Chapel.

2022-09-21



# Over the Moon Ajutor

## Prezentarea jocului

Over the Moon este un slot video cu șase role, cu combinații câștigătoare ce include Megaways™ și Rotiri gratuite amplificate cu Megascatter.

## Cum se joacă

Selectați miza dând clic pe butoanele săgeată stânga și dreapta de pe miză. Valoarea mizei este afișată în câmpul pentru miză.

Toate plățile sunt multiplicare cu miza fiecărei rotiri individuale.

## Joc automat

Pentru Joc automat apăsați butonul Auto. Va fi afișat panoul Joc automat, pe care jucătorul îl poate folosi pentru a modifica numărul de rotiri, pentru a seta o limită de pierdere sau o limită de câștig. După ce a fost setată o limită de pierdere, jucătorul poate selecta Start pentru a începe jocul automat.

Atunci când Jocul automat este pornit, butonul Play (Joacă) va deveni buton Stop. Jocurile automate rămase vor fi afișate pe butonul Stop. Jucătorul poate anula Jocul automat dând clic pe butonul Stop. Jocul automat se va opri automat în cazul în care este atinsă oricare dintre limitele setate sau în cazul în care este necesară intervenția jucătorului.

Este posibil ca rotirea automată să nu fie disponibilă în jurisdicția dvs.

## Porniți rotirea

Apăsați butonul Play (Joacă) pentru a porni rotirea cu miza afișată.

Rolele se vor roti și apoi se vor opri, afișând rezultatul.

## Cumpărare Bonus

Apăsați butonul Cumpărare Bonus pentru a accesa meniul Cumpărare Bonus.

Puteți cumpăra 12 Rotiri gratuite pentru de 70 ori Miza pentru Rotiri gratuite sau 12 Rotiri gratuite îmbunătățite pentru de 140 ori Miza pentru Rotiri gratuite.

Miza pentru Rotiri gratuite poate fi modificată apăsând butoanele plus și minus de pe afișajul cu Miza pentru Rotiri gratuite. Miza pentru Rotiri gratuite se va aplica fiecărei Rotiri gratuite.

Apăsați pe preț pentru a cumpăra bonusul pentru acel preț. Prețul va fi dedus din soldul dvs.

Opțiunea Cumpărare Bonus poate fi limitată sau indisponibilă în jurisdicția dvs.

## Win Exchange™

Atunci când câștigați miza înmulțită de 80 de ori sau mai mult, aveți opțiunea de a schimba miza înmulțită de 80 de ori pentru 12 rotiri gratuite.

Apăsați ÎNCASARE pentru a vă păstra câștigul fără a efectua un schimb. Apăsați SCHIMB pentru a schimba miza înmulțită de 80 de ori cu 12 rotiri gratuite.

Atunci când câștigați între 25 și 80 de ori miza, aveți opțiunea de a schimba întregul câștig cu șansa de a câștiga 12 rotiri gratuite. Șansa de a câștiga pariul este afișată cu verde pe o roată.

Apăsați ÎNCASARE pentru a vă păstra câștigul fără a face un pariu. Apăsați PARIU pentru a schimba câștigul și rotiți roata pentru șansa de a câștiga 12 rotiri gratuite.

Dacă pariul are succes, atunci se acordă 12 rotiri gratuite. Un pariu nereușit nu are ca rezultat acordarea de rotiri gratuite.

De fiecare dată când se câștigă rotiri gratuite, se vor acorda fie rotiri gratuite amplificate, fie rotiri gratuite obișnuite, în mod aleatoriu. Șansa de a câștiga rotiri gratuite amplificate este afișată pe o a doua roată, cu violet.

Win Exchange nu este oferit dacă rotirile gratuite au fost declanșate.

## Câștiguri aferente simbolurilor

Se înregistrează un câștig atunci când apar mai multe simboluri consecutive identice, indiferent de înălțime, luate de la stânga la dreapta începând cu prima rolă din stânga.

Câștig maxim plătit pe combinație câștigătoare. Toate combinațiile câștigătoare sunt însumate. Vedeți PLĂȚI pentru informații suplimentare.

## Reacții

Toate simbolurile câștigătoare, inclusiv simbolurile Meteorit și Baterie, dar cu excepția simbolurilor Scatters, fac parte dintr-o combinație și sunt înlocuite cu simboluri care vin de sus.

## Wild

Simbolul Wild înlocuiește toate simbolurile, cu excepția simbolurilor Scatters, Meteorit și Baterie.

Simbolul Wild apare doar pe rolele 2, 3, 4 și 5

## Rachetă

La fiecare rotire sau combinație, pe ecran poate apărea o Rachetă. În jocul de bază, Rachetele pot afișa un multiplicator x1, x5 sau x10.

Rachetele pot avea până la trei celule de combustibil aprinse.

După fiecare combinație, orice Rachetă care nu are nicio celulă de combustibil aprinsă este îndepărtată și orice altă Rachetă pierde o celulă de combustibil.

Pe ecran pot fi cel mult trei Rachete simultan.

Toate Rachetele sunt eliminate de pe ecran la sfârșitul fiecărui joc de bază și la sfârșitul Rotirilor gratuite.

## Premii Meteorit

Fiecare simbol Meteorit care apare va dezvălui un Premiu Meteorit. Premiile Meteorit vor fi acordate pentru fiecare Rachetă de pe ecran.

Toate premiile Meteorit sunt multiplicare cu orice multiplicator afișat pe Rachete.

Dacă nu există Rachete pe ecran, Premiile Meteorit nu sunt acordate.

Sumele Premiilor Meteorit sunt aleatorii, în funcție de numărul de simboluri vizibile pe rola pe care apar:

Dacă rola are 2 sau 3 simboluri, fiecare Premiu Meteorit care apare pe rolă poate avea de până la 100 de ori valoarea mizei.

Dacă rola are 4 sau 5 simboluri, fiecare Premiu Meteorit care apare pe rolă poate avea de până la 1,5 ori valoarea mizei

Dacă rola are 6 sau 7 simboluri, fiecare Premiu Meteorit care apare pe rolă poate avea de până la 0,75 ori valoarea mizei.

## SCATTER

Există două simboluri Scatters: Scatter obișnuit și Megascatter.

3 sau mai multe simboluri Scatters în jocul de bază acordă 12 Rotiri gratuite, plus 2 pentru fiecare simbol Scatter după cel de-al treilea.

Dacă unul sau mai multe dintre simbolurile Scatters declanșatoare este un Megascatter, se acordă Rotiri gratuite amplificate.

În jocul de bază, simbolurile Scatters obișnuite pot apărea pe rolele de la 1 la 5, iar simbolul Megascatter apare doar pe rola 6.

## Rotiri gratuite

Prima Rachetă din Rotirile gratuite are un Multiplicator Rachetă de x1, a doua Rachetă are un Multiplicator Rachetă de x2 și așa mai departe.

Premiile Meteorit sunt multiplicare cu toți Multiplicatorii Rachetă afișați.

După fiecare combinație și după fiecare Rotire gratuită, orice Rachetă care nu are celule de combustibil aprinse este îndepărtată și orice altă Rachetă pierde o celulă de combustibil.

Un simbol Baterie poate apărea doar pe Rola 6.

Fiecare simbol Baterie face ca toate Rachetele de pe ecran să câștige trei celule de combustibil aprinse.

Simbolul Baterie nu apare în jocul de bază.

## Rotiri gratuite (continuare)

3 sau mai multe simboluri Scatters din Rotirile gratuite acordă 4 Rotiri gratuite suplimentare, plus 2 pentru fiecare simbol Scatter, după cel de-al treilea.

În Rotirile gratuite, simbolurile Scatters obișnuite pot apărea pe oricare dintre cele șase role, iar simbolul Megascatter nu apare.

Miza folosită pentru declanșarea rotirilor gratuite va fi folosită pe durata rotirilor gratuite.

La sfârșitul rotirilor gratuite, vor fi afișate câștigurile totale aferente rotirilor. Orice câștiguri vor fi creditate în contul jucătorilor, după care se reia jocul obișnuit.

## Rotiri gratuite amplificate

În timpul Rotirilor gratuite amplificate, multiplicatorii Rachetă încep de la x2 și cresc cu doi pentru fiecare Rachetă care apare.

## Procent teoretic de câștig (RTP)

Procentul teoretic de câștig (RTP) este procentul statistic teoretic din totalul pariat în bani într-un joc care este plătit în câștiguri în timp. Valorile sunt calculate inițial prin împărțirea plăților totale la pariurile totale dintr-o simulare cu numeroase runde de joc. Valorile reflectă RTP maxim așteptat și nu se modifică.

RTP este definit în diferite etape sau moduri ale jocului.

RTP total: 96,55%

RTP pentru Cumpărare Bonus: 96,55%

## Informații generale

În cazul unui joc blocat sau al unei probleme în timpul unei rotiri, jocul va repeta rotirea incompletă și va afișa rezultatul pentru jucător la următoarea lansare a jocului.

Jocurile nefinalizate vor fi închise automat după 2 zile. Orice câștiguri care vor rezulta din închiderea automată vor fi plătite în contul jucătorului.

Defecțiunile de sistem anulează toate plățile și rundele.

2023-02-22





# Panda Money Ajutor

## Prezentarea jocului

Panda Money este un joc Megaways™ cu 6 role, cu un bonus Generator de premii și până la 15.625 de moduri de câștig.

## Cum se joacă

Selectați miza dând clic pe butoanele săgeată stânga și dreapta de pe miză. Valoarea mizei este afișată în câmpul pentru miză.

Toate plățile sunt multiplicare cu miza fiecărei rotiri individuale.

## Joc automat

Pentru Joc automat apăsați butonul Auto. Va fi afișat panoul Joc automat, pe care jucătorul îl poate folosi pentru a modifica numărul de rotiri, pentru a seta o limită de pierdere sau o limită de câștig. După ce a fost setată o limită de pierdere, jucătorul poate selecta Start pentru a începe jocul automat.

Atunci când Jocul automat este pornit, butonul Play (Joacă) va deveni buton Stop. Jocurile automate rămase vor fi afișate pe butonul Stop. Jucătorul poate anula Jocul automat dând clic pe butonul Stop. Jocul automat se va opri automat în cazul în care este atinsă oricare dintre limitele setate sau în cazul în care este necesară intervenția jucătorului.

Este posibil ca rotirea automată să nu fie disponibilă în jurisdicția dvs.

## Porniți rotirea

Apăsați butonul Play (Joacă) pentru a porni rotirea cu miza afișată.

Rolele se vor roti și apoi se vor opri, afișând rezultatul.

## Cumpărare Bonus

Apăsați butonul Cumpărare Bonus pentru a accesa meniul Cumpărare Bonus.

Puteți cumpăra 8 Rotiri gratuite pentru de 100 ori Miza pentru Rotiri gratuite.

Miza pentru Rotiri gratuite poate fi modificată apăsând butoanele plus și minus de pe afișajul cu Miza pentru Rotiri gratuite. Miza pentru Rotiri gratuite se va aplica fiecărei Rotiri gratuite.

Apăsați pe preț pentru a cumpăra bonusul pentru acel preț. Prețul va fi dedus din soldul dvs.

Opțiunea Cumpărare Bonus poate fi limitată sau indisponibilă în jurisdicția dvs.

## Win Exchange™

Atunci când câștigați miza înmulțită de 100 de ori sau mai mult, aveți opțiunea de a schimba miza înmulțită de 100 de ori pentru 8 rotiri gratuite.

Apăsați ÎNCASARE pentru a vă păstra câștigul fără a efectua un schimb. Apăsați SCHIMB pentru a schimba miza înmulțită de 100 de ori cu 8 rotiri gratuite.

Atunci când câștigați între 25 și 100 de ori miza, aveți opțiunea de a schimba întregul câștig cu șansa de a câștiga 8 rotiri gratuite. Șansa de a câștiga pariul este afișată cu verde pe o roată.

Apăsați ÎNCASARE pentru a vă păstra câștigul fără a face un pariu. Apăsați PARIU pentru a schimba câștigul și roțiți roata pentru șansa de a câștiga 8 rotiri gratuite.

Dacă pariul are succes, atunci se acordă 8 rotiri gratuite. Un pariu nereușit nu are ca rezultat acordarea de rotiri gratuite.

Win Exchange nu este oferit dacă rotirile gratuite au fost declanșate.

## Câștiguri aferente simbolurilor

Un câștig apare atunci când mai multe simboluri consecutive, indiferent de înălțime, se potrivesc, luate de la stânga la dreapta, începând cu prima rolă din stânga.

Câștig maxim plătit pe combinație câștigătoare. Toate combinațiile câștigătoare sunt însumate. Vedeți PLĂȚI pentru informații suplimentare.

## ROLĂ SUPLIMENTARĂ

Rola suplimentară adaugă un simbol la rola deasupra căreia se află în cazul rolor 2, 3, 4 și 5.

## Generator de premii

Ori de câte ori apare un câștig, toate simbolurile câștigătoare cad până la capăt și toate celelalte simboluri sunt înlocuite înainte ca câștigul să fie plătit.

Simbolurile câștigătoare de pe Rola suplimentară vor cădea pe rolele de dedesubt dacă există spațiu.

Ori de câte ori un simbol de pe Rola suplimentară cade pe o rolă de dedesubt și nu există spații goale, numărul de simboluri de pe rola respectivă va crește cu 1.

Dacă rola de dedesubt are 4 simboluri pe ea, atunci un simbol câștigător de pe Rola suplimentară de deasupra va rămâne pe Rola suplimentară.

Dacă câștigul crește, apare o altă Generare de premii. Generatorul de premii continuă până când nu mai are loc nicio creștere, iar apoi câștigul este plătit.

Generatorul de premii se va încheia, de asemenea, dacă toate simbolurile de pe ecran sunt menținute și nu există spațiu pentru ca simbolurile de pe Rola suplimentară să cadă pe rolele de dedesubt.

Simbolurile Scatters rămân întotdeauna în timpul Generatorului de premii și vor cădea până la capăt împreună cu simbolurile câștigătoare.

## Wild

Simbolul Wild înlocuiește orice simbol, cu excepția simbolului Scatter.

Simbolurile Wilds apar doar pe Rola suplimentară, dar pot cădea pe rolele de dedesubt în timpul Generatorului de premii.

## Scatter

În jocul de bază, 3 sau mai multe simboluri Scatters în orice poziție acordă 8 Rotiri gratuite, plus 2 pentru fiecare simbol Scatter, după cel de-al treilea. Simbolurile Scatters nu apar pe Rola suplimentară.

În Rotirile gratuite, 3 sau mai multe simboluri Scatters în orice poziție acordă 2 Rotiri gratuite suplimentare, plus alte 2 pentru fiecare simbol Scatter după cel de-al treilea. Simbolurile Scatters apar doar pe Rola suplimentară, dar pot cădea pe rolele de dedesubt în timpul Generatorului de premii.

## Rotiri gratuite

Rotirile gratuite au un multiplicator de câștig nelimitat care începe de la x1.

Ori de câte ori simbolurile sunt eliminate în timpul Generatorului de premii, pot fi afișate simboluri Bambus.

Toate simbolurile Bambus care sunt afișate vor fi colectate de Panda.

De fiecare dată când sunt colectate 5 simboluri Bambus, multiplicatorul de câștig crește cu 1.

Miza folosită pentru declanșarea rotirilor gratuite va fi folosită pe durata rotirilor gratuite.

La sfârșitul rotirilor gratuite, vor fi afișate câștigurile totale aferente rotirilor. Orice câștiguri vor fi creditate în contul jucătorilor, după care se reia jocul obișnuit.

## Procent teoretic de câștig (RTP)

Procentul teoretic de câștig (RTP) este procentul statistic teoretic din totalul pariat în bani într-un joc care este plătit în câștiguri în timp. Valorile sunt calculate inițial prin împărțirea plăților totale la pariurile totale dintr-o simulare cu numeroase runde de joc. Valorile reflectă RTP maxim așteptat și nu se modifică.

RTP este definit în diferite etape sau moduri ale jocului.

RTP total: 94,08%

RTP pentru Cumpărare Bonus: 94,15%

## Informații generale

În cazul unui joc blocat sau al unei probleme în timpul unei rotiri, jocul va repeta rotirea incompletă și va afișa rezultatul pentru jucător la următoarea lansare a jocului.

Jocurile nefinalizate vor fi închise automat după 2 zile. Orice câștiguri care vor rezulta din închiderea automată vor fi plătite în contul jucătorului.

Defecțiunile de sistem anulează toate plățile și rundele.

2023-12-21



# Exemple de ecrane de joc



## Cum să joci

Payday MEGAWAYS™ este un slot cu 6 role cu MEGAWAYS™. Cu până la 117.649 de moduri de câștig, simboluri în cascadă și rotiri gratuite au un multiplicator în creștere după fiecare cascadă.

### Pasul 1: Noțiuni de bază

1. Apăsați butonul + pentru a crește valoarea MIZEI TOTALE. Apăsați butonul - pentru a reduce miza.
2. Apăsați runda „ROTIRE” pentru a începe jocul.
3. Există o funcție de redare automată în joc care va porni automat fiecare rotire. Dacă doriți să anulați acest lucru în timpul rotirilor dvs. automate, apăsați butonul Opre redare automată.

### Pasul 2: Cum să joci

- Apăsați „ROTIRE” pentru a începe jocul.
- Tamburele se vor învârti și în cele din urmă se vor opri la întâmplare.
- Dacă combinația de simboluri care apar pe role formează o linie de 2, 3, 4, 5 sau 6 simboluri care se potrivesc (începând cu cea mai din stânga role) pe oricare dintre MEGAWAYS™, atunci câștigați. Orice câștig pe care îl aveți vor fi evidențiate, provocând o explozie și mai multe simboluri vor apărea în cascadă.
- Câștigurile vor fi creditate în soldul contului dvs.

## **Simboluri în cascadă**

- Toate simbolurile câștigătoare vor provoca o reacție în lanț.
- Simbolurile câștigătoare vor fi eliminate de pe role și înlocuite cu simboluri noi venite de deasupra roletelor.
- Există poziții de simbol deasupra roletelor 2, 3, 4 și 5. Ele ajută la formarea câștigurilor și sunt singurele poziții care pot dezvălui simboluri Wild. Acestea vor fi înlocuite din dreapta.
- Cascadele vor continua până când nu mai sunt generate simboluri câștigătoare.

## **MEGAWAYS™**

- Fiecare rolă poate dezvălui până la 7 simboluri în vedere.
- Fiecare rotire poate avea până la 117.649 de moduri de câștig.
- Un câștig înseamnă potrivirea simbolurilor consecutive, indiferent de înălțime, de la stânga la dreapta, începând cu cea mai din stânga rolă.
- Toate combinațiile câștigătoare sunt adunate.
- Plățile sunt înmulțite cu miza.
- MEGAWAYS™ sub licență de la Big Time Gaming.

## **Simbol sălbatic**

- Simbolul Wild poate apărea numai oriunde
- Simbolul Wild poate fi folosit pentru a ajuta la formarea câștigurilor prin înlocuirea altor simboluri, cu excepția simbolurilor scatter.
- Doar cel mai mare câștig este plătit pe combinație câștigătoare.

## **Simbol mister**

- Simbolul mister poate apărea în orice poziție.
- Toate simbolurile mister în vedere vor dezvălui același simbol aleatoriu.
- Simbolul mister nu poate dezvălui simboluri scatter.

## Payday Scatter

- Simbolul Scatter poate apărea în oricare dintre role, dar nu în pozițiile de deasupra roletelor 2, 3, 4 și 5, cu excepția cazului în care sunteți deja în rotiri gratuite, caz în care acestea pot declanșa din nou rotiri gratuite.
- Câștigurile scatter sunt acordate în plus față de câștigurile pe role.
- 4 simboluri Scatter la vedere acordă rotiri gratuite.
- Declanșarea rotirilor gratuite cu mai mult de 4 simboluri Scatter va acorda rotiri gratuite suplimentare (în funcție de selecția rotirilor gratuite).

## Plic Scatter

- Simbolul Scatter poate apărea în oricare dintre role, dar nu în pozițiile de deasupra roletelor 2, 3, 4 și 5, cu excepția cazului în care sunteți deja în rotiri gratuite, caz în care acestea pot declanșa din nou rotiri gratuite.
- Câștigurile scatter sunt acordate în plus față de câștigurile pe role.
- 3 simboluri Scatter la vedere acordă rotiri gratuite.
- Scatters declanșează un bonus pick me cu un premiu spot ascuns în interiorul unui plic



## Rotiri gratuite

- În timpul rotirilor gratuite, multiplicatorul de câștig nelimitat va crește cu 1 după fiecare cascadă.



- În timpul rotirilor gratuite, pozițiile de deasupra roletelor 2, 3, 4 și 5 pot dezvălui rotiri gratuite și vor acorda rotiri gratuite suplimentare:

- o 3 rotiri gratuite Scatters = 6 rotiri gratuite suplimentare.
- o 4 rotiri gratuite Scatters = 12 rotiri gratuite suplimentare.

- Pariul total care a fost folosit pentru a declanșa învârtirile gratuite va fi folosit pentru durata învârtirilor gratuite.

- La sfârșitul rotirilor gratuite, câștigurile totale pentru rotiri vor fi afișate. Orice câștiguri vor fi creditate în contul jucătorului și jocul obișnuit va fi apoi reluat.



### Boss Spins

- Învârtirile de șef sunt acordate aleatoriu de către șef
- Învârtirile boss funcționează în același mod ca rotiri gratuite, cu excepția:
  - o Boss rotește cutii de multiplicare cu tartă oriunde între 1 și 10
  - o Învârtirile de șef acordate pot fi între 2 și 10

### Promotion

- Promoția este acordată de către șef în orice moment, la orice rotire, la întâmplare#
- Dacă șeful acordă promovare, toți membrii regali sunt eliminați din benzile de role



## Auto Play

- Există o funcție de redare automată în joc care va începe automat fiecare rotire.
- Selectând „AUTOPLAY” puteți alege să plasați până la 100 de pariuri automat, unul după altul.
- Selectați miza ca de obicei, apoi apăsați butonul „AUTOPLAY” pentru a selecta numărul de pariuri „Autoplay” pe care doriți să le jucați.
- Selectați limita de pierdere (suma maximă pe care doriți să o pierdeți pentru sesiunea de redare automată) și apoi apăsați pe PLAY pentru a începe redarea automată (sunt disponibile alte opțiuni).
- Jocul automat se va dezactiva dacă intri într-o rundă bonus, inclusiv rotiri gratuite, dacă atingeți limita de pierdere stabilită sau dacă se acordă un pot progresiv (unde este cazul).
- Puteți opri redarea automată din continuarea următoarei rotiri făcând clic pe butonul „STOP”.

## Informații de plată și reguli de joc

- Câștigul maxim dintr-un singur joc este de 250.000 GBP (sau echivalentul în valută. Se pot aplica alte limite de operator).
- RTP = 95,18%.
- DEFUNȚIONAREA ANULĂ TOATE JOACELE ȘI PLĂȚILE.



# Perfect Catch

Game Rules in English and Romanian  
(Regulile jocului românesc)



February 2019

# English

## GAME RULES

### Perfect Catch

• Perfect Catch is a video slot with 5 reels, 3 rows and 20 bet lines featuring Fish symbols adding extra features to the spin and the Perfect Catch Free Spins bonus game.

### Bet

- Bets are made in your currency.
- Bet level can be changed by pressing the Bet field (or in the Bet menu on mobile devices).
- Chosen bet is displayed in the Bet field and is the total bet over all bet lines.

### Play

- Press the Spin button to start a game round with chosen bet level.

### Win

- Any total win from a game round is paid out according to the payable and displayed in the Win field.
- The payable shows the wins per Bet line in your currency for the actual bet level.
- Bet line wins are paid if in succession from the leftmost to the right.
- Only the highest win per bet line is paid.

### Quick spin

- Use Quick Spin (">>") to enable faster game rounds.
- The Quick Spin feature is not available in some jurisdictions.

### Quick stop

- You can quick stop a spin by pressing the Spin button again while spinning.
- The quick stop feature is not available in some jurisdictions.
- You can abort an ongoing win animation by pressing in the reel area.

### Autoplay

- Autoplay (where available) will play a number of game rounds in a sequence.
- Select number of rounds - On Mobile, press the "+" sign next to the Spin button. On Desktop, press the ">" button in the keybar.
- Advanced settings (where available), you may set optional stop limits for the Autoplay. You might be required to set "If Balance is decreased by" in order to start Autoplay.
- Ongoing Autoplay can be stopped by pressing the square stop button

### Special symbols

- WILD - Is added to the reels by the Fish symbols and substitutes for all symbols, except the FREE SPINS symbol, for best possible pay.
- A Blue Fish adds 1 or 2 extra WILD symbols on the same reel and then transforms itself into a WILD symbol.
- A Yellow Fish awards an extra Win of 1 - 25 times your bet and then transforms itself into a WILD symbol.
- A Red Fish awards a Win Multiplier multiplying the win by 2 - 5 times and then transforms itself into a WILD symbol. Several Multipliers can appear and will add each other.
- Fish symbols appear in the main game and in Perfect Catch Free Spins on reel 2, 3 and 4.

### Perfect Catch Free Spins bonus game

- A FREE SPINS symbol appearing anywhere on the last reel in main game will trigger the Perfect Catch Free Spins bonus game. The number of free spins is randomly selected between 8, 12, 20 and 30.
- In the Perfect Catch Free Spin bonus game fishes appear more frequently on the reels.

### Settings

- Sound can be enabled or disabled.

### Misc

- Theoretical payout to players is 96.32%.
- In case of technical malfunction all bets and wins are void.
- Incomplete games will be automatically resolved after 2 days. Any winnings resulting from automatic resolve shall be paid to player's account.
- Updated: 2019-01-11

### Last game round

- [Press here to view the last game round.](#)

# Romanian (Română)

## REGULILE JOCULUI

### Perfect Catch

### Perfect Catch

• Perfect Catch este un slot video cu 5 role, 3 rânduri și 20 de linii de miză care conține simboluri Pește care adaugă funcții suplimentare la învârtire și jocul bonus Perfect Catch Free Spins.

### Pariu

- Pariurile sunt realizate în moneda dvs.
- Nivelul pariului poate fi modificat prin apăsarea câmpului Pariu (sau din meniul Pariu pe dispozitivele mobile).
- Pariul ales este afișat în câmpul Pariu și reprezintă pariul total pentru toate liniile de pariere.

### Desfășurarea jocului

- Apăsați butonul Înviertire pentru a începe o rundă de joc cu nivelul de pariere ales.

### Câștigul

- Orice câștig total de la o rundă de joc este achitat conform tabelului de plăți și este afișat în câmpul Câștig.
- Tabelul de plată prezintă câștigurile pe linia de pariere în moneda dvs. pentru nivelul efectiv al pariului.
- Câștigurile pe linia de pariere sunt achitate dacă sunt în succesiune de la partea cea mai din stânga spre dreapta.
- Se plătește doar cel mai mare câștig de pe o linie de pariere.

### Învârtirea rapidă

- Folosiți Înviertirea rapidă (">>") pentru runde de joc desfășurate mai rapid.
- Funcția Înviertire rapidă nu este disponibilă în anumite jurisdicții.

### Oprirea rapidă

- Puteți opri rapid o învârtire dacă apăsați din nou butonul Înviertire în timpul învârtirii.
- Funcția oprire rapidă nu este disponibilă în anumite jurisdicții.
- Puteți abandona o animație a câștigului aflată în desfășurare apăsând în zona roletelor.

### Jocul automat

- Jocul automat (dacă este disponibil) va juca în secvență un anumit număr de runde de joc.
- Selectarea numărului de runde - Pe Mobil, apăsați semnul "+" de lângă butonul Înviertire. Pe Desktop, apăsați butonul ">" de pe tastatură.
- Setările complexe (dacă sunt disponibile), puteți seta limite opționale de oprire pentru Jocul automat. Vi se poate cere să setați „Dacă Soldul scade cu” pentru a începe Jocul automat.
- Jocul automat aflat în desfășurare poate fi oprit prin apăsarea butonului pătrat de oprire

### Simbolurile speciale

- WILD - Este adăugat pe role de simbolurile Pește și înlocuiește toate simbolurile, cu excepția simbolului FREE SPINS, pentru cea mai bună plată posibilă.
- Un Pește albastru adaugă 1 sau 2 simboluri WILD suplimentare pe aceeași rolă și apoi se transformă într-un simbol WILD.
- Un Pește galben acordă un Câștig suplimentar de 1-25 de ori valoarea pariului și apoi se transformă într-un simbol WILD.
- Un Pește roșu acordă un Multipliator de câștig care înmulțește câștigul de 2 - 5 ori și apoi se transformă într-un WILD. Pot să apară mai mulți multipliatori care se adună împreună.
- Simbolurile Pete apar la jocul principal și la Perfect Catch Free Spins pe rola 2, 3 și 4.

### Jocul bonus Perfect Catch Free Spins

- Un simbol FREE SPINS care apare oriunde pe ultima rolă la jocul principal va declanșa jocul bonus Perfect Catch Free Spins. Numărul de învârtiri gratuite este ales aleatoriu dintre 8, 12, 20 și 30.
- La jocul bonus Perfect Catch Free Spin peștii apar mai frecvent pe role.

### Setări

- Sunetul poate fi activat sau dezactivat.

### Diverse

- Câștigul teoretic al jucătorilor este de 96.32%
- În caz de defecțiuni tehnice, toate pariurile și câștigurile sunt anulate.
- Jocurile incomplete vor fi rezolvate automat după 2 zile. Eventualele câștiguri rezultate de la rezolvarea automată vor fi achitate în contul jucătorului.
- Actualizat: 11.01.2019

### Ultima rundă de joc

- [Apăsați aici pentru a vizualiza ultima rundă de joc.](#)

# Regulament joc

## INTRODUCERE

Pine of Plinko este un joc slot cu 5 role, 3 rânduri și 10 linii de câștig, care include un Amplificator Scatter și un Plinko Bonus.

Procentajul teoretic de câștig al jucătorului (RTP) este 94.47%.

Câștigul mediu teoretic al jucătorului (RTP) folosind Amplificatorul Scatter este de 94.76%.

Cumpărare Bonus este disponibil în anumite regiuni.

Rata medie teoretică de returnare la jucător (RTP) este 95.73% pentru funcția Cumpărare Bonus.

Acest joc include un plafon de câștig de 10000x valoarea câștigului creat pentru runda de joc.

## EVALUAREA CÂȘTIGULUI

Un câștig pe linie constă în potrivirea unor simboluri consecutive pe o linie câștigătoare, de la stânga la dreapta. Se plătește doar cel mai mare câștig per linie câștigătoare.

Combi-națiile câștigătoare sunt afișate în Tabelul de plăți și reflectă configurația actuală a pariului.

## FUNȚII

### PLINKO BONUS

Trei sau mai multe simboluri Scatter vizibile vor activa Plinko Bonus.

Numărul de Căderi inițiale din Plinko Bonus este suma numerelor de pe simbolurile Scatter.

Apăsarea Butonului Cădere va lăsa să cadă o minge Plinko.

Când o minge cade într-una din cele 15 deschideri de la bază, se acordă multiplicatorul corespunzător înmulțit cu miza.

Contorul de deasupra determină stadiul curent, care stabilește câte mingi sunt lăsate să cadă la fiecare apăsare de buton.

Contorul se umple când mingile ating apărătoarele din centru.

Când contorul se umple complet, se acordă intrarea în următoarea etapă.

Când toate Căderile din etapa curentă au fost utilizate, va începe următoarea etapă acordată și se adaugă 10 Căderi.

Când nu se acordă următoarea etapă și nu mai există căderi rămase, Plinko Bonus se încheie.

## CUM SE JOACĂ

### BUTON ROTIRE

Apăsați Butonul Rotire pentru a începe un joc cu pariul curent. Apăsați Butonul Rotire în timpul jocului pentru a afișa imediat rezultatul (când este cazul).

### PARIERE

Apăsați săgețile pentru a mări sau micșora pariul. Apăsați fila pentru a deschide Selectorul de Pariuri. Alegeți pariul derulând lista pariurilor disponibile până când se selectează pariul dorit. Apăsați în afara Selectorului de Pariuri pentru a-l închide.

### JOC AUTOMAT

Apăsați butonul Joc Automat pentru a deschide Meniul Joc Automat. Selectați numărul de rotiri de jucat și apăsați Butonul Rotire pentru a începe.

Apăsați Butonul Oprire Joc Automat în timpul jocului pentru a anula Jocul Automat.

### BUTON MENU

Apăsați Butonul Meniu pentru a deschide Meniul.

### MODUL TURBO

Activați Modul Turbo pentru a încheia jocurile mai rapid.

### AMPLIFICATOR SCATTER

Când Scatter Boost este activat, vor exista mai multe Scatters pe role. Costul pentru activarea Scatter Boost este de 75% din pariul curent.

### CUMPĂRARE BONUS

Apăsați Butonul Cumpărare Bonus pentru activarea Cumpărării Bonusului. „Cumpărarea Bonus” se joacă la de 79 ori pariul obișnuit.

### INFORMAȚII SUPLIMENTARE

Jocurile nefinalizate vor fi închise automat după 2 zile. Eventualele câștiguri rezultate din soluționarea automată vor fi plătite în contul Jucătorului.

Atunci când un joc nefinalizat nu poate fi încheiat, miza se va returna jucătorului.

Versiunea în limba engleză a regulilor de joc prevalează.

Odată inițiată o învârtire, nivelul de pariu pentru runda respectivă se blochează și nu mai poate fi schimbat.

Defecțiunile anulează toate câștigurile.

1.0.0

2022-11-28T12:37:36.412Z

# Regulament joc

## INTRODUCERE

Pine of Plinko este un joc slot cu 5 role, 3 rânduri și 10 linii de câștig, care include un Amplificator Scatter și un Plinko Bonus.

Procentajul teoretic de câștig al jucătorului (RTP) este 93.48%.

Câștigul mediu teoretic al jucătorului (RTP) folosind Amplificatorul Scatter este de 93.79%.

Acest joc include un plafon de câștig de 10000x valoarea câștigului creat pentru runda de joc.

## EVALUAREA CÂȘTIGULUI

Un câștig pe linie constă în potrivirea unor simboluri consecutive pe o linie câștigătoare, de la stânga la dreapta. Se plătește doar cel mai mare câștig per linie câștigătoare.

Combi-națiile câștigătoare sunt afișate în Tabelul de plăți și reflectă configurația actuală a pariului.

## FUNCȚII

### PLINKO BONUS

Trei sau mai multe simboluri Scatter vizibile vor activa Plinko Bonus.

Numărul de Căderi inițiale din Plinko Bonus este suma numerelor de pe simbolurile Scatter.

Apăsarea Butonului Cădere va lăsa să cadă o minge Plinko.

Când o minge cade într-una din cele 15 deschideri de la bază, se acordă multiplicatorul corespunzător înmulțit cu miza.

Contorul de deasupra determină stadiul curent, care stabilește câte mingi sunt lăsate să cadă la fiecare apăsare de buton.

Contorul se umple când mingile ating apărătoarele din centru.

Când contorul se umple complet, se acordă intrarea în următoarea etapă.

Când toate Căderile din etapa curentă au fost utilizate, va începe următoarea etapă acordată și se adaugă 10 Căderi.

Când nu se acordă următoarea etapă și nu mai există căderi rămase, Plinko Bonus se încheie.

### DREAM DROP JACKPOT

Trei sau mai multe Pictograme DD vizibile activează Dream Drop Plinko Bonus.

Apăsați Butonul Cădere pentru a lansa o minge Plinko.

Când o minge cade într-una din cele 9 deschideri de la bază, se umple Contorul Jackpot corespunzător.

Când un Contor Jackpot este complet plin, se acordă Premiul Jackpot corespunzător și bonusul se încheie.

### DREAM DROP JACKPOT

Sistemul jackpot Dream Drop constă în cinci jackpoturi diferite: MEGA, MAJOR, MAXI, MIDI și RAPID.

Toate jackpoturile sunt progresive, însemnând că ori de câte ori se plasează un pariu, o parte din acesta merge către fiecare jackpot.

Contribuția totală la jackpoturi este de 12 % din pariul total.

Părți diferite din contribuția totală merg către fiecare dintre cele 5 jackpoturi.

Cu cât mai mare e pariul, cu atât mai mare este șansa de a activa un câștig jackpot.



Valorile de pornire ale Jackpotului sunt: RAPID= 1 €, MIDI = 5 €, MAXI = 100 €, MAJOR = 25.000 € MEGA = 500.000 €.

Jackpotul MAJOR este garantat să cadă înainte de a ajunge la 50.000 €.

Jackpotul MEGA este garantat să cadă înainte să atingă 1.000.000 € primele două dăți; acest nivel este mărit cu 500.000 € pentru următoarele două, și este mărit suplimentar cu 500.000 € după fiecare a doua cădere a jackpotului. Nivelul garantat va fi plafonat la 3.000.000 €, însemnând că odată atins, va rămâne la acest nivel pe timp nelimitat.

O parte din contribuția totală la jackpot merge către creșterea valorilor curente ale jackpotului, iar o altă parte merge către sumele de pornire pentru următoarele jackpoturi.

Valoarea curentă a jackpotului este afișată în EUR, în timp ce câștigul jackpotului este plătit în moneda jucătorului.

Rareori, se poate întâmpla ca același Jackpot să fie câștigat de două ori înainte ca valoarea Jackpotului afișată în joc să fie actualizată. În acest caz, a doua oară când este câștigat Jackpotul, va fi acordată valoarea inițială.

În cazul defectării echipamentului sau a opririlor planificate/neplanificate, parametri progresivi ai jackpotului (inclusiv valorile jackpotului și procente incrementale) sunt restabiliți complet cu parametri identici, după reluare.

Valorile jackpotului afișate pe contor pot fi ușor diferite de valoarea reală, din cauza latenței din rețea.

Ratele de conversie curente sunt furnizate o dată pe zi de API-urile ECB și XE. Cursul de schimb este aplicat pentru sesiunea de joc a jucătorului atunci când este deschis un joc. Toate tranzacțiile jocului sunt stocate în moneda jucătorului cu factorul de conversie în Euro de la momentul tranzacției.

În momentul câștigării unui jackpot, suma jackpotului câștigat va fi determinată de rezultatele serverului de jackpot.

În cazul în care un jucător câștigător a jucat în altă monedă decât Euro, suma jackpotului câștigat este reconciliată în Euro.

Din suma jackpotului câștigat (indiferent dacă a fost câștigat în Euro sau în altă monedă) se scad taxele de tranzacție aplicabile, conversia valutară, comisioanele bancare și alte costuri ale tranzacției.

Un jackpot nu poate fi câștigat de două ori sau de doi jucători în aceeași rundă de joc.

În cazul întreruperii conexiunii la serverul de jackpot, jocul este dezactivat și nu sunt colectate alte contribuții până la restabilirea conexiunii.

Atunci când se câștigă un jackpot progresiv, toți jucătorii sunt notificați.

Orice fraudă comisă de jucător, defecțiune a jocului sau a serverului va conduce la anularea oricărui câștig de jackpot și restabilirea valorii jackpotului.

Plata jackpotului este supusă verificării de către operator și furnizorul de software. Decizia acestora este finală.

Câștigul jackpotului va fi anulat ca urmare a jocului într-un teritoriu restricționat, în care nu este permisă participarea la joc. Consultați echipa de asistență a cazinoului pentru mai multe informații.

Jackpotul nu poate fi câștigat atunci când jucați pe bani fictivi.

**CUM SE JOACĂ**

**BUTON ROTIRE**

Apăsați Butonul Rotire pentru a începe un joc cu pariul curent. Apăsați Butonul Rotire în timpul jocului pentru a afișa imediat rezultatul (când este cazul).

**PARIERE**

Apăsați săgețile pentru a mări sau micșora pariul. Apăsați fila pentru a deschide Selectorul de Pariuri. Alegeți pariul derulând lista pariurilor disponibile până când se selectează pariul dorit. Apăsați în afara Selectorului de Pariuri pentru a-l închide.

**JOC AUTOMAT**

Apăsați butonul Joc Automat pentru a deschide Meniul Joc Automat. Selectați numărul de rotiri de jucat și apăsați Butonul Rotire pentru a începe.

Apăsați Butonul Oprire Joc Automat în timpul jocului pentru a anula Jocul Automat.

#### BUTON MENIU

Apăsați Butonul Meniu pentru a deschide Meniul.

#### MODUL TURBO

Activați Modul Turbo pentru a încheia jocurile mai rapid.

#### AMPLIFICATOR SCATTER

Când Scatter Boost este activat, vor exista mai multe Scatters pe role. Costul pentru activarea Scatter Boost este de 75% din pariul curent.

#### INFORMAȚII SUPLIMENTARE

Jocurile nefinalizate vor fi închise automat după 2 zile. Eventualele câștiguri rezultate din soluționarea automată vor fi plătite în contul Jucătorului.

Atunci când un joc nefinalizat nu poate fi încheiat, miza se va returna jucătorului.

Versiunea în limba engleză a regulilor de joc prevalează.

Odată inițiată o învârtire, nivelul de pariu pentru runda respectivă se blochează și nu mai poate fi schimbat.

Defecțiunile anulează toate câștigurile.

1.0.7

2023-05-31T07:34:43.568Z



# Pirate Pays Ajutor

## Prezentarea jocului

Pirate Pays este un joc Megaways cu 6 role™ cu până la 117.649 de moduri de câștig, cu simbolul Megascatter unic™ Rundă Bonus Îmbunătățită de la Big Time Gaming.

## Cum se joacă

Selectați miza dând clic pe butoanele săgeată stânga și dreapta de pe miză. Valoarea mizei este afișată în câmpul pentru miză.

Toate plățile sunt multiplicare cu miza fiecărei rotiri individuale.

## Joc automat

Pentru Joc automat apăsați butonul Auto. Va fi afișat panoul Joc automat, pe care jucătorul îl poate folosi pentru a modifica numărul de rotiri, pentru a seta o limită de pierdere sau o limită de câștig. După ce a fost setată o limită de pierdere, jucătorul poate selecta Start pentru a începe jocul automat.

Atunci când Jocul automat este pornit, butonul Play (Joacă) va deveni buton Stop. Jocurile automate rămase vor fi afișate pe butonul Stop. Jucătorul poate anula Jocul automat dând clic pe butonul Stop. Jocul automat se va opri automat în cazul în care este atinsă oricare dintre limitele setate sau în cazul în care este necesară intervenția jucătorului.

Este posibil ca rotirea automată să nu fie disponibilă în jurisdicția dvs.

## Porniți rotirea

Apăsați butonul Play (Joacă) pentru a porni rotirea cu miza afișată.

Rolele se vor roti și apoi se vor opri, afișând rezultatul.

## Câștiguri aferente simbolurilor

Un câștig apare atunci când mai multe simboluri consecutive, indiferent de înălțime, se potrivesc, luate de la stânga la dreapta, începând cu prima rolă din stânga.

Câștig maxim plătit pe combinație câștigătoare. Toate combinațiile câștigătoare sunt însumate. Vedeți PLĂȚI pentru informații suplimentare.

## Rolă suplimentară

Rola suplimentară adaugă un simbol pe rola sub care se află în cazul rolor 2, 3, 4 și 5.

## Combinații

Fiecare simbol câștigător, în afară de simbolurile Scatters, face parte dintr-o combinație și este înlocuit de simboluri care vin de deasupra pe role și din dreapta pe rolele suplimentare.

## Wild

Simbolul Wild Busolă apare doar în rola suplimentară.

Fiecare simbol Wild Busolă va dezvălui o direcție spre nord, sud, est sau vest și va adăuga simboluri Wilds Pasăre în toate pozițiile disponibile în acea direcție.

Toate simbolurile în direcția indicată de simbolul Wild Busolă se vor transforma în simboluri Wilds Pasăre, cu excepția simbolului Wild Busolă, apoi vor fi evaluate orice câștiguri.

Un simbol Wild Busolă care indică direcția sud nu va adăuga simboluri Wilds Pasăre pe ecran.

Simbolul Wild Busolă înlocuiește toate simbolurile, cu excepția simbolurilor Scatters.

Simbolul Wild Pasăre înlocuiește toate simbolurile, cu excepția simbolului Wild Busolă și a simbolurilor Scatters.

Dacă un simbol Wild Busolă rămâne pe ecran în timpul unei combinații, se va roti din nou pentru a dezvălui oricare dintre cele patru direcții.

## SCATTER

Există două simboluri Scatters: simbolul Scatter obișnuit Cufăr de Aur și simbolul Megascatter Cufăr Violet.

3 sau mai multe simboluri Scatters în orice poziție acordă Runda Bonus Kraken.

Dacă unul dintre simbolurile Scatters declanșatoare este un Megascatter Cufăr Violet, se acordă o Rundă Bonus Îmbunătățită.

În jocul de bază, simbolul Scatter Cufăr de Aur poate apărea pe rolele de la 1 la 5, simbolul Megascatter Cufăr Violet apare doar pe rola 6.

## Runda Bonus Kraken

Sunt afișate 20 de Rezultate diferite ale Rotirilor Gratuite, cu câte unul eliminat pentru fiecare simbol Scatter declanșator după al treilea.

Fiecare Rezultat al Rotirilor Gratuite este alcătuit din 6 până la 25 de Rotiri Gratuite cu un multiplicator inițial de câștig de la 1 la 10.

Tunurile vor elimina până la cinci rezultate la întâmplare și apoi vi se va afișa o Ofertă de Rotire Gratuită.

Fiecare Ofertă de Rotire Gratuită este formată din Rotiri Gratuite, un multiplicator inițial de câștig și un premiu constând în credit bonus.

Dacă respingeți Oferta de Rotire Gratuită, Rezultatele continuă să fie eliminate până când este acceptată o Ofertă de Rotire Gratuită sau rămân doar două Rezultate. Când rămân doar două Rezultate, alegeți un cufăr pentru a primi unul dintre Rezultate la întâmplare.

## Simbolul Megascatter Rundă Bonus Îmbunătățită

Când Runda Bonus este declanșată cu simbolul Megascatter Cufăr Violet, cele mai mici zece Rezultate ale Rotirilor Gratuite sunt eliminate automat.

## Rotiri gratuite

La sfârșitul Runde Bonus Kraken, numărul de Rotiri Gratuite acordate începe cu multiplicatorul inițial de câștig.

Multiplicatorul de câștig este nelimitat și este mărit cu 1 după fiecare combinație.

Miza folosită pentru declanșarea rotirilor gratuite va fi folosită pe durata rotirilor gratuite.

La sfârșitul rotirilor gratuite, vor fi afișate câștigurile totale aferente rotirilor. Orice câștiguri vor fi creditate în contul jucătorilor, după care se reia jocul obișnuit.

## Simbolul Scatter Rotire Gratuită

La Rotirile Gratuite, simbolul Scatter Cufăr de Aur apare doar în rola suplimentară, iar simbolul Megascatter Cufăr Violet nu apare.

3 simboluri Scatters Cufăr de Aur = 5 Rotiri Gratuite suplimentare.

4 simboluri Scatters Cufăr de Aur = 10 Rotiri Gratuite suplimentare.

## Informații generale

Jocul are un procent teoretic de câștig (RTP) de 96,23%.

În cazul unui joc blocat sau al unei probleme în timpul unei rotiri, jocul va repeta rotirea incompletă și va afișa rezultatul pentru jucător la următoarea lansare a jocului.

Jocurile nefinalizate vor fi închise automat după 2 zile. Orice câștiguri care vor rezulta din închiderea automată vor fi plătite în contul jucătorului.

Defecțiunile de sistem anulează toate plățile și rundele.

2021-08-26



# Pop Ajutor

## Prezentarea jocului

Pop este un slot video cu patru role care oferă 256 de modalități de câștig.

## Cum se joacă

Selectați miza dând clic pe butoanele săgeată stânga și dreapta de pe miză. Valoarea mizei este afișată în câmpul pentru miză.

Toate plățile sunt multiplicare cu miza fiecărei rotiri individuale.

## Joc automat

Pentru Joc automat apăsați butonul Auto. Va fi afișat panoul Joc automat, pe care jucătorul îl poate folosi pentru a modifica numărul de rotiri, pentru a seta o limită de pierdere sau o limită de câștig. După ce a fost setată o limită de pierdere, jucătorul poate selecta Start pentru a începe jocul automat.

Atunci când Jocul automat este pornit, butonul Play (Joacă) va deveni buton Stop. Jocurile automate rămase vor fi afișate pe butonul Stop. Jucătorul poate anula Jocul automat dând clic pe butonul Stop. Jocul automat se va opri automat în cazul în care este atinsă oricare dintre limitele setate sau în cazul în care este necesară intervenția jucătorului.

Este posibil ca rotirea automată să nu fie disponibilă în jurisdicția dvs.

## Porniți rotirea

Apăsați butonul Play (Joacă) pentru a porni rotirea cu miza afișată.

Rolele se vor roti și apoi se vor opri, afișând rezultatul.

## Câștiguri aferente simbolurilor

Un câștig apare atunci când mai multe simboluri consecutive se potrivesc, de la stânga la dreapta, începând cu prima rolă din stânga.

Câștig maxim plătit pe combinație câștigătoare.

Toate combinațiile câștigătoare sunt însumate.

Vedeți PLĂȚI pentru informații suplimentare.

## Combinații

Fiecare simbol câștigător, în afară de Scatter, face parte dintr-o combinație și este înlocuit de un simbol Scatter, Balloon sau Wild.

Combinațiile continuă până când nu mai apar alte câștiguri.

## Wild

Simbolurile Wild înlocuiesc orice simbol, cu excepția simbolului Scatter. Simbolurile Wild apar doar pe rolele 2 până la 4. În jocul de bază, simbolurile Wild poate dezvălui un multiplicator de până la x4. Câștigurile sunt înmulțite cu multiplicatorii afișați pentru fiecare simbol Wild care înlocuiește în câștig.

## Scatter

3 sau mai multe simboluri Scatter declanșează 12 rotiri gratuite.

În timpul rotirilor gratuite, 3 sau mai multe simboluri Scatter acordă încă 3 rotiri gratuite, iar multiplicatorul crește pentru una din pozițiile respective.

## Rotiri gratuite

Fiecare dintre cele șaisprezece poziții de pe ecran are un multiplicator care persistă și poate crește pe tot parcursul rotirilor gratuite. De fiecare dată când se câștigă cu simboluri Balloon sau Wild într-o rotire gratuită inițială, vor crește multiplicatorii pentru una sau mai multe poziții câștigătoare.

Această creștere va fi în mod aleatoriu cu 1, 2 sau 3, iar valoarea cu care crește multiplicatorul se îmbunătățește cu unu pentru fiecare redeclanșare.

La începutul rotirilor gratuite, pentru una sau mai multe poziții care au declanșat simbolurile Scatter multiplicatorii vor începe cu x2, x3 sau x4. Toate celelalte poziții vor începe cu multiplicatori x1.

## Multiplicatori de rotiri gratuite

Multiplicatorii se aplică numai simbolurilor Balloon și Wild. Toate câștigurile sunt înmulțite cu multiplicatorii afișați pe fiecare simbol Balloon și Wild prezent în acel câștig.

Nu apar creșteri de multiplicator în timpul reacțiilor, doar la fiecare rotire gratuită inițială.

Dacă există o redeclanșare, pentru una sau mai multe dintre pozițiile care au simboluri Scatter de redeclanșare, multiplicatorii vor crește în mod aleatoriu cu 1, 2 sau 3 de la următoarea rotire gratuită în continuare.

Miza folosită pentru declanșarea rotirilor gratuite va fi folosită pe durata rotirilor gratuite.

La sfârșitul rotirilor gratuite, vor fi afișate câștigurile totale aferente rotirilor. Orice câștiguri vor fi creditate în contul jucătorilor, după care se reia jocul obișnuit.

## Informații generale

Jocul are un procent teoretic de câștig (RTP) de 96,54%

În cazul unui joc blocat sau al unei probleme în timpul unei rotiri, jocul va repeta rotirea incompletă și va afișa rezultatul pentru jucător la următoarea lansare a jocului.

Jocurile nefinalizate vor fi închise automat după 2 zile. Orice câștiguri care vor rezulta din închiderea automată vor fi plătite în contul jucătorului.

Defecțiunile de sistem anulează toate plățile și rundele.

2020-12-13



## PYRO PIXIE

Pyro Pixie

Despre joc

Pyro Pixie este un slot video cu 6 tambururi, 40 de linii, care prezintă sălbatic blocate și spin-uri gratuite bonus.

Plata teoretică este după cum urmează:

96.11% când este jucat Nivelul 1 de HyperPariu,

96.23% când este jucat Nivelul 2 de HyperPariu,

96.28% când este jucat Nivelul 3 de HyperPariu,

96.62% când este jucat Nivelul 4 de HyperPariu,

97.05% când este jucat HyperBonus, Nivelul 1,

97.10% când este jucat HyperBonus, Nivelul 2,

97.20% când este jucat HyperBonus, Nivelul 3,

97.30% când este jucat HyperBonus, Nivelul 4.

Caracteristicile Jocului

### CARACTERISTICA MULTIPLICATOR SĂLBATIC BLOCAT

În timpul jocului de bază, de fiecare dată când apare o COLECȚIE MULTIPLICATOR, aceasta lasă un CHENAR DE COLECȚIE ÎNCHIS în jurul poziției în care apare. La fiecare al 10-lea spin al jocului de bază, fiecare poziție care are un CHENAR DE COLECȚIE ÎNCHIS este transformată într-un simbol MULTIPLICATOR SĂLBATIC. Numărul de spin-uri rămase până când simbolurile CHENAR ÎNCHIS PENTRU MULTIPLICATOR SĂLBATIC devin simboluri MULTIPLICATOR SĂLBATIC este reflectat de indicatorul CRONOMETRU MULTIPLICATOR SĂLBATIC. Simbolurile MULTIPLICATOR SĂLBATIC înlocuiesc toate simbolurile, cu excepția simbolurilor BONUS și SPIN-URI GRATUITE EXTRA. Atunci când unul sau mai multe simboluri MULTIPLICATOR SĂLBATIC apar într-o combinație câștigătoare, plata pentru combinația câștigătoare se înmulțește cu valoarea MULTIPLICATORULUI SĂLBATIC. Procesul de colectare a simbolurilor MULTIPLICATOR SĂLBATIC BLOCAT și indicatorul CRONOMETRU MULTIPLICATOR SĂLBATIC este salvată între sesiuni pentru jucători individuali și este salvată separat pentru fiecare Nivel de Pariu și suma totală a pariului.

SPIN-URI GRATUITE BONUS

Când 3 sau mai multe simboluri BONUS apar împrăștiate în orice poziție, jocul inițiază SPIN-URI GRATUITE BONUS. Numărul de spin-uri inițiale depinde de nivelul de HyperPariu selectat. În timpul spin-urilor gratuite, de fiecare dată când apare un simbol COLECȚIE MULTIPLICATOR, acesta se blochează în poziția în care a căzut și devine un MULTIPLICATOR SĂLBATIC pe toată durata SPIN-URILOR GRATUITE BONUS. Fiecare simbol SPIN-URI GRATUITE EXTRA care apare în timpul spin-urilor gratuite acordă câte un spin gratuit în plus.

#### SELECTORUL HYPERPARIU

Jocul de bază poate fi jucat la 4 niveluri diferite de pariuri:

Nivelul 1 de Pariu: valoarea MULTIPLICATOR SĂLBATIC este x1, iar fiecare SPIN-URI GRATUITE BONUS încep cu 9 spin-uri inițiale gratuite,

Nivelul 2 de Pariu: valoarea MULTIPLICATOR SĂLBATIC este x2, iar fiecare SPIN-URI GRATUITE BONUS încep cu 10 spin-uri inițiale gratuite,

Nivelul 3 de Pariu: valoarea MULTIPLICATOR SĂLBATIC este x3, iar fiecare SPIN-URI GRATUITE BONUS încep cu 11 spin-uri inițiale gratuite,

Nivelul 4 de Pariu: Valoarea MULTIPLICATOR SĂLBATIC este x5, iar fiecare SPIN-URI GRATUITE BONUS încep cu 12 spin-uri inițiale gratuite.

Când un jucător selectează un nou Nivel de Pariu, pariul pentru acel nivel este afișat imediat ca pariul pentru joc.

#### SELECTORUL DE PARIU HYPERBONUS

Dacă un jucător selectează să joace un pariu HYPERBONUS, se acordă imediat un BONUS SPIN-URI GRATUITE cu o valoare MULTIPLICATOR SĂLBATIC și un număr de spin-uri inițiale în funcție de pariul selectat. SELECTORUL DE PARIU HYPERBONUS afișează o varietate de opțiuni, iar pentru fiecare opțiune se afișează valoarea pariului pentru opțiune, numărul de spin-uri inițiale și valoarea MULTIPLICATOR SĂLBATIC. După ce o selecție este confirmată, BONUSUL SPIN-URI GRATUITE se joacă cu valoarea MULTIPLICATOR SĂLBATIC selectată și numărul de spin-uri inițiale și cu același multiplicator de pariuri care este activ pe interfața jocului în momentul în care se face selecția.

Liniile de plăți câștigă în succesiune de la cea mai de stânga spre dreapta.

Doar cel mai mare câștig per pariu se achită.

Câștigurile liniilor de plăți separate vor fi afișate pe liniile de plăți câștigătoare în timpul prezentării câștigului.

#### Swedish

Pyro Pixie

Om spelet

Pyro Pixie är en 6-hjul, 40-linjer videoslot som figurerar låsta wilds och freespins bonus.

Den teoretiska vinsten är som här nedan:

96.11% när HyperVad Nivå 1 spelas,

96.23% när HyperVad Nivå 2 spelas,

96.28% när HyperVad Nivå 3 spelas,

96.62% när HyperVad Nivå 4 spelas,

97.05% när HyperBonus, Nivå 1 spelas,

97.10% när HyperBonus, Nivå 2 spelas,

97.20% när HyperBonus, Nivå 3 spelas;

97.30% när HyperBonus, Nivå 4 spelas.

Spelets Drag

#### LÅST MULTIPLIKATOR WILD DRAG

I grundspelet, när en MULTIPLIKATOR INSAMLING uppträder, lämnar den bakom sig en LÅST MULTIPLIKATOR RAM omkring positionen den uppträdde på. På varje 10:e grundspelsspin, omvandlas varje position som har en LÅST INSAMLING RAM till en MULTIPLIKATOR WILD symbol. Numret spins som blir klar tills den LÅST MULTIPLIKATOR WILD RAM symbolen blir MULTIPLIKATOR WILD symboler visas på den MULTIPLIKATOR WILD COUNTDOWN indikator. MULTIPLIKATOR WILD symboler kan ersätta alla andra symboler förutom BONUS och EXTRA FREESPINS symboler. När en eller fler MULTIPLIKATOR WILD symboler uppträder i en vinnande kombination, multipliceras vinsten för den vinnande kombinationen för värdet på MULTIPLIKATOR:n WILD. Insamlings status för LÅST MULTIPLIKATOR WILD symboler och MULTIPLIKATOR WILD COUNTDOWN indikator sparas mellan olika sessioner för enskilda spelare, och sparas separat för varje Vad Nivå och total vad värde.

#### FREESPINS BONUS

När 3 eller fler utspridda BONUS symboler uppträder i vilken position som helst, startar spelet ett FREESPINS BONUS. Numret initiala spins beror på den valda HyperBet nivå. Under freespins tiden, när en MULTIPLIKATOR INSAMLING symbol uppträder, låser den sig i positionen den landade på och blir en MULTIPLIKATOR WILD för BONUS FREESPINS tiden. Varje EXTRA FREESPINS symbol som uppträder på en FREESPINS belönar med en extra freespins.



## HYPERBET SELEKTOR

Grundspelet kan spelas på 4 olika drag vad nivåer:

Vad nivå 1: MULTIPLIKATOR WILD:s värde är x1, och varje FREESPINS BONUS börjar med 9 initiala freespins,

Vad nivå 2: MULTIPLIKATOR WILD:s värde är x2, och varje FREESPINS BONUS börjar med 10 initiala freespins,

Vad nivå 3: MULTIPLIKATOR WILD:s värde är x3, och varje FREESPINS BONUS börjar med 11 initiala freespins,

Vad nivå 4: MULTIPLIKATOR WILD:s värde är x5, och varje FREESPINS BONUS börjar med 12 initiala freespins,

När en spelare väljer en ny Vad Nivå, vadet för nivån visas omedelbart som vadet för spelet.

## HYPERBONUS VAD SELEKTOR

Om en spelare väljer att spela ett HYPERBONUS vad, belönas det omedelbart en FREESPINS BONUS med ett MULTIPLIKATOR WILD värde och en mängd initiala spins som beror på det valda vadet. Den HYPERBONUS VAD SELEKTOR visar olika optioner, och för varje option visar den optionens vadets värde, numret initiala spins, och MULTIPLIKATOR WILD:s värde. Efter valet bekräftas, spelas FREESPINS BONUS:en med det valda MULTIPLIKATOR WILD:s värde och numret initiala spins, och med detsamma vad multiplikator som den som var aktiv på spelets gränssnitt när valet gjordes.

Linjevinster betalas i följd från hjulet längst till vänster till hjulet längst till höger.

Enbart den högsta vinsten per insatslinje betalas.

De olika linjevinsterna visas på insatslinjerna vid vinstpresentationen.

# Rasputin Megaways Ajutor

## Prezentarea jocului

Rasputin Megaways este un joc Megaways cu 6 role™ cu până la 1.000.000 de moduri de câștiga în jocul de bază și până la 2.985.984 de moduri de a câștiga în Rotiri gratuite.

Rasputin Megaways are funcția Win Exchange, care oferă șanse suplimentare de a declanșa Rotirile gratuite.

## Cum se joacă

Selectați miza dând clic pe butoanele săgeată stânga și dreapta de pe miză. Valoarea mizei este afișată în câmpul pentru miză.

Toate plățile sunt multiplicare cu miza fiecărei rotiri individuale.

## Joc automat

Pentru Joc automat apăsați butonul Auto. Va fi afișat panoul Joc automat, pe care jucătorul îl poate folosi pentru a modifica numărul de rotiri, pentru a seta o limită de pierdere sau o limită de câștig. După ce a fost setată o limită de pierdere, jucătorul poate selecta Start pentru a începe jocul automat.

Atunci când Jocul automat este pornit, butonul Play (Joacă) va deveni buton Stop. Jocurile automate rămase vor fi afișate pe butonul Stop. Jucătorul poate anula Jocul automat dând clic pe butonul Stop. Jocul automat se va opri automat în cazul în care este atinsă oricare dintre limitele setate sau în cazul în care este necesară intervenția jucătorului.

Este posibil ca rotirea automată să nu fie disponibilă în jurisdicția dvs.

## Porniți rotirea

Apăsați butonul Play (Joacă) pentru a porni rotirea cu miza afișată.

Rolele se vor roti și apoi se vor opri, afișând rezultatul.

## Câștiguri aferente simbolurilor

Un câștig apare atunci când se potrivesc mai multe simboluri consecutive, indiferent de înălțime, luate de la stânga la dreapta, începând cu prima rolă din stânga.

Câștig maxim plătit pe combinație câștigătoare. Toate combinațiile câștigătoare sunt însumate. Vedeți PLĂȚI pentru informații suplimentare.

## Cumpărare Bonus

Apăsați butonul Cumpărare Bonus pentru a accesa meniul Cumpărare Bonus.

Puteți cumpăra un bonus pentru Rotiri gratuite pentru de 100 ori Miza pentru Rotiri gratuite.

Ecranul de selecție pentru alegerea secvențelor va apărea după cumpărarea unui bonus.

Miza pentru Rotiri gratuite poate fi modificată apăsând butoanele plus și minus de pe afișajul cu Miza pentru Rotiri gratuite. Miza pentru Rotiri gratuite se va aplica fiecărei Rotiri gratuite.

Apăsați pe preț pentru a cumpăra bonusul pentru acel preț. Prețul va fi dedus din soldul dvs.

Opțiunea Cumpărare Bonus poate fi limitată sau indisponibilă în jurisdicția dvs.

## Win Exchange™

Atunci când câștigați miza înmulțită de 100 de ori sau mai mult, aveți opțiunea de a schimba miza înmulțită de 100 de ori pentru 7/10 rotiri gratuite.

Apăsați ÎNCASARE pentru a vă păstra câștigul fără a efectua un schimb. Apăsați SCHIMB pentru a schimba miza înmulțită de 100 de ori cu 7/10 rotiri gratuite.

Atunci când câștigați între 25 și 100 de ori miza, aveți opțiunea de a schimba întregul câștig cu șansa de a câștiga 7/10 rotiri gratuite. Șansa de a câștiga pariul este afișată cu verde pe o roată.

Apăsați ÎNCASARE pentru a vă păstra câștigul fără a face un pariu. Apăsați PARIU pentru a schimba câștigul și rotiți roata pentru șansa de a câștiga 7/10 rotiri gratuite.

Dacă pariul are succes, atunci se acordă 7/10 rotiri gratuite. Un pariu nereușit nu are ca rezultat acordarea de rotiri gratuite.

Win Exchange nu este oferit dacă rotirile gratuite au fost declanșate.

## Wild

Fiecare Wild va dezvălui un număr și va adăuga atâtea simboluri pe ecran. Wild poate adăuga până la 48 de simboluri în jocul de bază și până la 60 de simboluri în Rotirile gratuite.

Rasputin Wilds pot crește fiecare rolă până la 10 simboluri în jocul de bază și până la 12 simboluri în Rotirile gratuite.

Câștigurile sunt evaluate după ce simbolurile sunt adăugate pe ecran.

Simbolul Wild înlocuiește orice simbol, cu excepția simbolului Scatter.

## SCATTER

3 sau mai multe simboluri Scatter în orice poziție acordă Rotiri gratuite.

Alegeți fie Rotirile gratuite ecstasy și foc, fie cele mari și puternice.

Miza folosită pentru declanșarea rotirilor gratuite va fi folosită pe durata rotirilor gratuite.

La sfârșitul rotirilor gratuite, vor fi afișate câștigurile totale aferente rotirilor. Orice câștiguri vor fi creditate în contul jucătorilor, după care se reia jocul obișnuit.

## ROTIRI GRATUITE MARI ȘI PUTERNICE

7 rotiri gratuite sunt acordate cu Role cu extensie.

După prima Rotire gratuită, numărul de simboluri pe rolă este transferat la următoarea Rotire gratuită.

De fiecare dată când o rolă ajunge la 12 simboluri, se acordă 3 rotiri gratuite suplimentare. Se pot acorda până la 18 Rotiri gratuite suplimentare.

Scatters nu apar în Rotirile gratuite mari și puternice.

## ROTIRI GRATUITE ECSTASY ȘI FOC

10 Rotiri gratuite sunt acordate cu un multiplicator nelimitat de câștig.

Multiplicatorul de câștig începe de la unu și crește cu unu pentru fiecare al cincilea simbol pe care Rasputin Wilds îl adaugă pe ecran.

3 sau mai multe simboluri Scatter, în orice poziție, conferă 4 Rotiri gratuite, plus alte 2 pentru fiecare Scatter după cel de-al treilea.

## Procent teoretic de câștig (RTP)

Procentul teoretic de câștig (RTP) este procentul statistic teoretic din totalul pariat în bani într-un joc care este plătit în câștiguri în timp. Valorile sunt calculate inițial prin împărțirea plăților totale la pariurile totale dintr-o simulare cu numeroase runde de joc. Valorile reflectă RTP maxim așteptat și nu se modifică.

RTP este definit în diferite etape sau moduri ale jocului.

RTP total: 96,68%

RTP pentru Cumpărare Bonus: 96,68%

## Informații generale

În cazul unui joc blocat sau al unei probleme în timpul unei rotiri, jocul va repeta rotirea incompletă și va afișa rezultatul pentru jucător la următoarea lansare a jocului.

Jocurile nefinalizate vor fi închise automat după 2 zile. Orice câștiguri care vor rezulta din închiderea automată vor fi plătite în contul jucătorului.

Defecțiunile de sistem anulează toate plățile și rundele.

Rasputin de Boney M sub licența Sony/ATV Music Publishing, toate drepturile rezervate.

Megaways™ este o marcă comercială înregistrată a Big Time Gaming Pty Ltd.

2022-10-12



# Regulament joc

## INTRODUCERE

Reapers este un joc tip slot 8x8 cu plată de grup, care include o Mecanică pe Straturi, o Mecanică de Colectare și un Joc Bonus.

Procentajul teoretic de câștig al jucătorului (RTP) este 94.44%.

Acest joc include un plafon de câștig de 20000x valoarea câștigului creat pentru runda de joc.

## MECANICA PE STRATURI

Mecanica pe Straturi afișează mai multe grile de simboluri stivuite una în fața celeilalte. Eliminarea unei grile o va expune pe următoarea.

## MECANICA DE COLECTARE

Mecanica de Colectare adaugă unități colectoare pe grile, care vor colecta simbolurile și grupurile de simboluri de pe raza lor de acțiune.

Activarea Cumpărare Funcție garantează adăugarea pe prima grilă de simboluri a până la 5 Colectori.

| Numărul de Colectori garantați | Cost ori pariul | RTP    |
|--------------------------------|-----------------|--------|
| 1                              | 3.5             | 94.57% |
| 2                              | 19.0            | 94.71% |
| 3                              | 52.0            | 94.89% |
| 4                              | 133.0           | 95.12% |
| 5                              | 430.0           | 95.26% |

## EVALUAREA CÂȘTIGULUI

Simbolurile identice care formează un grup vor plăti conform Tabelului de Plăți.

Grupurile de 5 sau mai multe simboluri plătesc întotdeauna. Grupurile de 4 sau mai puține simboluri plătesc doar când sunt colectate

(vedeți mai jos secțiunea despre Secerători)

## FUNCȚII

### BARIERE

Jocul de bază constă din 15 bariere, grupate 1 + 2 + 3 + 4 + 5, fiecare conținând 1 grilă de simboluri.

Eliminarea unei grile de simboluri și progresarea la următoarea necesită utilizarea Încărcărilor (vedeți mai jos secțiunea despre Secerători).

Încărcări necesare pentru eliminarea unei grile de simboluri la fiecare grup de Bariere:

Grupul 1 și 2: 1 Încărcare

Grupul 3: 2 Încărcări

Grupul 4: 3 Încărcări

Grupul 5: 6 Încărcări

Eliminați toate cele 15 grile de simboluri ca să ajungeți în Jocul Bonus.

## SECERĂTORI

Există 5 colectori, numiți Secerători, unul pentru fiecare simbol cu plată.

Când se formează un grup de 5 sau mai multe simboluri, Secerătorul de același tip va fi plasat adiacent aceluși grup.

Când pe grilă este prezent un Secerător, toate simbolurile sau grupurile de simboluri identice adiacente se vor colecta și vor plăti.

Pentru fiecare 5 simboluri colectate de un Secerător, acesta va activa 1 Încărcare. Numărul de simboluri necesare pentru activarea unei Încărcări, precum și numărul de Încărcări activate, se afișează pe Secerător.

Un Secerător va rămâne în joc până la finalul runde, sau până când începe Jocul Bonus.

## ABILITĂȚI SPECIALE

Fiecare Secerător are o abilitate specială care poate fi activată colectând un simbol Nucleu Energetic.

Nucleul Energetic va fi colectat când apare adiacent Secerătorului, sau adiacent unui simbol colectat de Secerător.

Abilitățile speciale există doar în Jocul de Bază și va dura până la finalul runde de joc.

## ACUMULATORUL (SECERĂTORUL ALBASTRU)

Acesta crește cu 1 numărul de simboluri colectate de fiecare Secerător. O dată per grilă de simboluri.

### CONECTORUL (SE CERĂTORUL VERDE)

Acesta permite atât lui însuși, cât și celorlalți Secerători de pe grilă, să se conecteze și să colecteze simboluri identice adiacente.

### TRANSFORMATORUL (SE CERĂTORUL VIOLET)

După ce Transformatorul a terminat colectarea, acesta va transforma toate simbolurile violet rămase în alt tip de simboluri.

### EXTENSORUL (SE CERĂTORUL PORTOCALIU)

Acesta crește suprafața de colectare la 4x4 simboluri, astfel încât toate simbolurile de pe suprafața respectivă vor fi considerate „adiacente”.

### DECLANȘATORUL (SE CERĂTORUL ROȘU)

Acesta selectează un multiplicator aleatoriu care se va aplica tuturor câștigurilor colectate. Multiplicatorul variază între 2x și 10x și se actualizează la începutul fiecărei grile de simboluri.

### JOCUL BONUS

Jocul Bonus începe după ce au fost distruse toate cele 15 Bariere.

Jocul Bonus are 5 niveluri, fiecare constând din 75 de grile de simboluri.

Toate cele 75 de grile de simboluri se vor procesa după începerea nivelului.

Toate simbolurile și grupurile de simboluri care sunt integral sau parțial pe suprafața de 4x4 din centru, se vor colecta și plăti.

Grupurile de simboluri cu 5 sau mai multe simboluri se colectează și se plătesc întotdeauna.

Pentru a începe următorul nivel, trebuie să fi fost colectate suficiente simboluri.

| Nivel | Simboluri pe grilă  | Totalul simbolurilor colectate necesare pentru a începe |
|-------|---|---|
| 1     |  | 0   |
| 2     |  | 430   |
| 3     |  | 520   |

4



590

5



790

## CUM SE JOACĂ

### BUTON ROTIRE

Apăsați Butonul Rotire pentru a începe un joc cu pariul curent. Apăsați Butonul Rotire în timpul jocului pentru a afișa imediat rezultatul (când este cazul).

### PARIERE

Apăsați săgețile pentru a mări sau micșora pariul. Apăsați fila pentru a deschide Selectorul de Pariuri. Alegeți pariul derulând lista pariurilor disponibile până când se selectează pariul dorit. Apăsați în afara Selectorului de Pariuri pentru a-l închide.

### JOC AUTOMAT

Apăsați butonul Joc Automat pentru a deschide Meniul Joc Automat. Selectați numărul de rotiri de jucat și apăsați Butonul Rotire pentru a începe.

Apăsați Butonul Oprete Joc Automat în timpul jocului pentru a anula Jocul Automat.

### BUTON MENIU

Apăsați Butonul Meniu pentru a deschide Meniul.

### MODUL TURBO

Activați Modul Turbo pentru a încheia jocurile mai rapid.

### CUMPĂRARE FUNCȚIE

Apăsați fila Cumpărare Funcție pentru a deschide panoul Cumpărare Funcție. Alegeți dintre opțiunile disponibile pentru a activa Cumpărare Funcție. Opțiunea Cumpărare Funcție va rămâne selectată până la dezactivarea din panoul Cumpărare Funcție.

### INFORMAȚII SUPLIMENTARE

Jocurile nefinalizate vor fi închise automat după 2 zile. Eventualele câștiguri rezultate din soluționarea automată vor fi plătite în contul Jucătorului.

Atunci când un joc nefinalizat nu poate fi încheiat, miza se va returna jucătorului.

Versiunea în limba engleză a regulilor de joc prevalează.



Odată inițiată o învârtire, nivelul de pariu pentru runda respectivă se blochează și nu mai poate fi schimbat.

Defecțiunile anulează toate câștigurile.

1.0.0

2022-11-14T12:35:15.252Z

# ROCKY'S GOLD

## PREZENTARE JOC

### TNT BONUS



poate să apară doar pe rolele 3 și 4.

Atunci când rolele sunt blocate una lângă cealaltă, se declanșează TNT Bonus.

Rocky va selecta unul sau două dintre simbolurile cu valoare inferioară și va transforma toate acele simboluri selectate într-un simbol cu valoare mai mare atunci când activează pistonul de dinamită. Rocky va continua să aleagă simboluri cu valoare scăzută până când se va arunca în aer împreună cu simbolurile TNT. Simbolurile TNT se vor transforma în simbolul cu valoare mai mare selectat după ce în final vor exploda.

### RANDOM WILD BONUS



Rocky poate declanșa aleatoriu Bonusul Wild Aleatoriu pe orice rotire necâștigătoare.

Fiți atenți când Rocky pășește pe ecran și aruncă diferite tipuri de dinamită pe role pentru a transforma simbolurile în wild.

ar putea fi aruncate 3 tipuri de dinamite;

- Dinamita unică - înlocuiește un simbol cu un Wild.
- Dinamite multiple - înlocuiește mai mult de un simbol cu Wilds.
- Batonul mare - O dinamită imensă care poate elimina un bloc de simboluri și le poate transforma în Wild.

## PAY DIRT BONUS



X 2 declanșează Pick Me Bonus - jucătorului i se va cere să aleagă un simbol. Acesta va afișa fie un premiu în bani, fie începutul Paydirt bonus cu 5 Free Spins.

X 3 declanșează Pay Dirt Bonus cu 10 Free Spins.

X 4 declanșează Pay Dirt Bonus cu 15 Free Spins.

X 5 declanșează Pay Dirt Bonus cu 20 Free Spins.

Toate simbolurile pentru bonus sunt Scatter.

În timpul bonusului, jucătorului i se poate sau nu oferi să aleagă una sau mai multe stânci la începutul fiecărei rotiri. Fiecare alegere va dezvălui un modificador al rolei care va fi aplicat.



Modificatorii sunt modificatori de Role Wild, Multiplicatori și modificatori de blocare. Modificatorii de blocare pot fi aplicați fie unei Role Wild, Multiplicator sau pe amândouă.

Modificatorul de blocare permite fie Rolei Wild, fie Multiplicatorului să revină la următoarea rotire.

La finalul fiecărei rotiri, toate modificatoarele de rolă vor fi procesate împreună\ncu toate liniile de câștig.

## **CUM SE JOACĂ**

- Plasați pariul alegând o sumă cu MIZA TOTALĂ.
- Apăsați butonul ROTIRE pentru a roti rolele. Butonul de rotire se schimbă într-un buton de oprire atunci când rolele încep să se rotească. Apăsați butonul STOP pentru a opri imediat rotirea.
- Pentru a juca un joc fără a apăsa ROTIRE de fiecare dată, apăsați butonul REDARE AUTOMATĂ și setați condițiile pentru redarea automată. Apoi CONFIRMAȚI. Butonul de rotire se schimbă într-un buton STOP pe care îl puteți apăsa pentru a opri redarea automată.

## **CUM SE CALCULEAZĂ CÂȘTIGURILE PE LINIA DE PLATĂ**

- Dacă sunt aliniat trei sau mai multe simboluri identice așa cum se arată în secțiunea LINII DE PLATĂ, ați făcut o combinație câștigătoare.
- Pentru a calcula un singur câștig pe linia de plată, numărați simbolurile identice aliniate din stânga. În TABELUL DE PLATĂ, găsiți simbolul și suma de câștig fie pentru 3x, 4x, fie 5x. Numai cel mai mare câștig pe linie este plătit.
- Pentru a calcula câștigul total pe linia de plată, calculați toate câștigurile pe linia de plată și adunați-le împreună.
- În timpul funcției REDARE AUTOMATĂ, câștigurile pe linie de plată nu sunt afișate individual. Toate câștigurile pe linia de plată se adaugă simultan și se acordă imediat.
- În cazul unei runde de rotire bonus, suma câștigului total din bonus se adaugă la rotirea de la care a pornit.

## **PANOU DE JOC**

- SOLD: Afișează soldul contului dvs. în moneda proprie.
- CÂȘTIG TOTAL: Afișează câștigul pentru sesiunea curentă.
- MIZĂ: Afișează suma curentă a mizei. Apăsați butonul - sau + pentru a micșora sau mări miza totală.
- REDARE AUTOMATĂ: Puteți alege să jucați jocul fără a apăsa de fiecare dată butonul rotativ. Dați clic pe butonul de redare automată și stabiliți condițiile pe care le preferați, apoi Confirmați.
- SPIN: Apăsați butonul pentru a începe o rundă de joc. Atunci când rolele se rotesc, butonul se schimbă pe un buton STOP. Apăsarea butonului STOP oprește rolele.

## **RANDOMIZARE**

Rolele sunt învârtite cu o șansă corectă și egală pentru fiecare poziție de oprire de către un generator certificat de numere aleatorii.

## **RESTAURARE JOC**

Dacă jocul dvs. este întrerupt în timpul redării, progresul va fi salvat, astfel încât să puteți relua sesiunea întreruptă sau să omiteți reluarea atunci când jocul este reîncărcat. În orice caz, câștigul dvs. va fi acordat și adăugat la soldul dvs. imediat.

## **LEGAL**

- Defecțiunile anulează toate plățile și jocurile.
- Numai cel mai mare câștig este plătit pe fiecare linie.
- Toate liniile plătesc de la stânga spre dreapta.
- Câștigul teoretic general al jucătorului este de 96.0%.
- Datorită valorilor ridicate de producție ale acestui joc, pe hardware-ul de calitate inferioară pot apărea probleme de performanță și compatibilitate.
- În anumite situații, este posibil să nu puteți juca acest joc.

# PENTRU A JUCA JOCUL:

- Alegeți un nivel de pariere.
- Rotiți rolele cu:
  - Făcând clic pe/apăsând butonul Spin.
  - Făcând clic pe/apăsând bara de spațiu (doar modul desktop).
  - Începerea unui număr stabilit de rotiri folosind meniul Joc automat.

În timp ce rolele se rotesc, puteți opri rapid jocul apăsând butonul Rotire. Jocul rapid mărește viteza de rotire a rolei pentru a afișa rezultatele rotirii mai rapid, fără a le afecta. Deschideți setările pentru a activa/dezactiva opțiunea Joc rapid. Unele dintre aceste setări pot să nu fie disponibile în jocul pe care îl jucați. Toate pariurile și plățile sunt în moneda utilizatorului.

## SETĂRI DE JOC AUTOMAT

Aici puteți alege setările dvs. preferate pentru Jocul automat.

- Aflați mai multe despre setările Jocului automat:
  - Setările Jocului automat diferă de la joc la joc. Este posibil ca jocul dvs. să nu aibă toate aceste setări. Jocul automat nu poate fi disponibil pe anumite piețe.
  - Jocul automat vă permite să jucați automat un număr setat de runde de joc consecutive, fără să interacționați cu jocul.
  - Jocul automat se joacă cu ultima valoare a pariului selectată sau cu valoarea pariului implicită a cazinoului.
  - Fiecare joc are diferite setări de Joc automat. Este posibil ca unele setări să nu fie disponibile în jocul pe care îl jucați.
  - Numărul de rotiri care rămân în sesiunea dvs. de Joc automat este afișat în joc.
  - Jocul automat se oprește atunci când sunt declanșate Free Spins.

### Setări Joc automat

#### Numărul de rotiri

Setați numărul de rotiri pe care doriți să le jucați.

#### Oprește la orice câștig

Opriți sesiunea dacă câștigați o rotire.

#### Limită câștig unic

Opriți sesiunea dacă câștigul depășește sau este egal cu suma selectată.

#### Limită câștig

Opriți sesiunea dacă soldul dvs. crește și depășește sau este egal cu valoarea selectată.

#### Limită pierdere

Opriți sesiunea dacă soldul dvs. scade sub valoarea selectată.

- Start Joc automat:
  - Faceți clic/atingeți butonul Joc automat. Aceasta va deschide dialogul cu setările care vă permit să selectați numărul de rotiri pe care doriți să le jucați și să reglați setările de oprire.
  - Faceți clic pe/atingeți setările Jocului automat.
  - Faceți clic pe/atingeți Confirmare pentru a porni Jocul automat. Aceasta pornește sesiunea Joc automat și continuă până când rămâneți fără rotiri setate sau faceți clic pe/atingeți butonul Stop.
  - Faceți clic/atingeți butonul Stop pentru a termina Jocul automat. Efectuarea clicului/atingerea pe acest buton nu influențează rezultatul rotirii.

## DESPRE JOC

Rich Raptors este un joc cu 4 tamburi și 6 role, cu Meteor Shower și Free Spins.

Randamentul teoretic pentru jucător (RTP) pentru acest joc este 94.50%.  
Simbolurile care se potrivesc în orice poziție pe trei sau mai multe role adiacente, pornind de la rola cea mai din stânga, constituie un câștig de tip pay way.  
Simbolurile care se potrivesc de mai multe ori pe o rolă contribuie la câștiguri în mod multiplicativ.  
Doar cea mai lungă combinație potrivită pentru fiecare simbol se plătește. Sunt adăugate câștiguri simultane.  
Combinațiile câștigătoare și plățile sunt făcute în funcție de Tabelul de Plată.  
Tabelul de plată reflectă configurația curentă a pariului și modificările în conformitate cu pariul total.  
Toate Pariurile și plățile sunt în valută. Plățile se bazează pe pariul total.

## SIMBOLURI SPECIALE

Simbolul Bonus poate apărea pe rolele 1, 2 și 3.  
Simbolul Bonus este un simbol care se răspândește.

Simbolul Wild poate apărea pe rolele 4, 5 și 6.  
Simbolul Wild înlocuiește toate simbolurile obișnuite în timpul evaluării câștigurilor.

Simbolul Meteor poate apărea pe rolele 4, 5 și 6 în Jocul de bază și în Free Spins.  
Simbolul Meteor conține un număr între 1 și 3, care arată de câte ori se va activa funcția Meteor Shower.

## FUNCȚIA METEOR SHOWER

Funcția Meteor Shower se activează atunci când apare un simbol Meteor.  
Funcția se activează de 1, 2 sau 3 ori în funcție de numărul inițial apărut pe simbolul Meteor.  
La fiecare activare, un număr aleatoriu de simboluri normale necâștigătoare sunt distruse, iar numărul de pe simbolul Meteor scade cu 1.  
Simboluri noi apar, creând oportunități suplimentare de câștig.  
Simbolurile câștigătoare Wild și Bonus sunt protejate și nu pot fi distruse.  
Funcția continuă până când numărul de pe simbolul Meteor ajunge la 0.  
Simbolul Meteor dispare automat după ultima activare.  
Câștigurile de tip pay way sunt plătite la finalul funcției.

## FREE SPINS

Dacă apar 3 simboluri Bonus în Jocul de bază, se vor acorda 10 Free Spins.  
Există doi multiplicatori în Free Spins: multiplicatorul normal și multiplicatorul persistent.  
Funcția Meteor Shower din Free Spins crește ambii multiplicatori.  
Ambii multiplicatori pornesc de la x1 și cresc cu 1 pentru fiecare simbol distrus de funcția Meteor Shower (cu excepția simbolului Meteor însuși).  
Câștigurile de tip pay way sunt înmulțite cu multiplicatorul normal la sfârșitul rotirii.  
Multiplicatorul normal se resetează la x1 între rotiri.  
Multiplicatorul persistent nu se resetează între rotiri și este limitat la x100.

Toate simbolurile Bonus din Free Spins sunt adunate într-un contor la sfârșitul unei rotiri.  
Atunci când sunt adunate 3 simboluri Bonus, jocul acordă 3 Free Spins suplimentare.  
Atunci când sunt adunate 6 simboluri Bonus, jocul acordă alte 3 Free Spins suplimentare.  
Atunci când sunt adunate 10 simboluri Bonus, jocul acordă alte 4 Free Spins suplimentare. Se activează multiplicatorul persistent și se dezactivează multiplicatorul normal.  
Toate câștigurile sunt înmulțite cu multiplicatorul persistent după ce acesta este activat.

Free Spins sunt jucate cu același număr de moduri și configurație a pariului ca în runda care a activat Free Spins.

## CUMPĂRAREA „FREE SPINS”

Cumpărarea „Free Spins” va costa 81x dimensiunea pariului de referință și începe o rundă cu o activare garantată a Free Spins.

Doar în jocul de bază pot fi cumpărate „Free Spins”.

RTP-ul teoretic (Câștigul teoretic al jucătorului) pentru funcția de cumpărare este 95.11%

Plata se bazează pe valoarea pariului pe rotire

## INFORMAȚII SUPLIMENTARE

Defecțiunile anulează toate plățile și jocurile.

Jocurile incomplete vor fi soluționate automat după 2 zile. Toate câștigurile rezultate din soluționarea automată vor fi plătite în contul jucătorului.

Versiunea în limba engleză a regulilor jocului prevalează.

## VERSIUNEA DE JOC

0.1.0

ISTORIC

2023-03-27





# Ricky Riches – Booster Reel

Game Rules in English and Romanian  
(Regulile jocului românesc)

November 2019



# English

## GAME RULES

### Ricky Riches – Booster Reel

**Ricky Riches – Booster Reel**

- Ricky Riches - Booster Reel is a video slot with 5 reels, 3 rows and 243 win ways featuring a Booster Reel and retriggering Free Spins with a Buy-In to get an Extended BOOSTER REEL with up to 4 Booster features.

**Bet**

- Bets are made in your currency.
- Bet level can be changed by pressing the Bet field (or in the Bet menu on mobile devices).
- Chosen bet is displayed in the Bet field and is the total bet over all bet ways.
- If FREE SPINS BOOSTER is selected, the added bet cost is included in the Bet field.

**Play**

- Press the spin button to start a game round with chosen bet level.

**Win**

- Any total win from a game round is paid out according to the paytable and displayed in the Win field.
- The paytable shows the wins per bet way in your currency for the actual bet level.
- Bet ways win when matching symbols appear anywhere on adjacent reels from leftmost to right.
- Only the highest win per bet way is paid.

**Quickspin**

- Use Quick Spin (">>") to enable faster game rounds.
- The Quick Spin feature is not available in some jurisdictions.

**Quickstop**

- You can quick stop a spin by pressing the Spin button again while spinning.
- The quick stop feature is not available in some jurisdictions.

**Autoplay**

- Autoplay (where available) will play a number of game rounds in a sequence.
- Select number of rounds - On Mobile, press the "+" sign next to the Spin button. On Desktop, press the ">" button in the keybar.
- Advanced settings (where available), you may set optional stop limits for the Autoplay. You might be required to set "If Balance is decreased by" in order to start Autoplay.
- Ongoing Autoplay can be stopped by pressing the square stop button

**Special symbols**

- FREE SPINS – 3 FREE SPINS symbols appearing anywhere on reel 2, 3, 4 will trigger the Free Spins bonus game.
- WILD - Appears anywhere on reels 2-5 and substitutes for all symbols, except FREE SPINS symbols, for highest possible win.

**Booster Reel**

- A spin starts with the Booster Reel drawing up to 3 Booster Features for the main game reel.
- The Booster Features are random WILD symbols, WILD reels, Symbol Multipliers and Win Multipliers which are activated for the current spin.
- WILD symbols: 1-3 WILD symbols appearing anywhere on reels 2-5.
- WILD reel: An entire reel turns into WILD. Can appear on reels 2-5.
- SYMBOL MULTIPLIER x5: Multiplies the drawn symbol's wins by 5.
- WIN MULTIPLIER x2-x7: Multiplies the total win by 2 - 7 times.
- Booster reel can draw max one WIN MULTIPLIER and max one SYMBOL MULTIPLIER per symbol.

**Free Spins Booster**

- Select "FREE SPINS BOOSTER" to buy-in for an extended Booster Reel with 4 feature positions in Free Spins
- Added cost is 20% of current bet.

**Free Spins**

- 3 FREE SPINS symbols anywhere on the reels 2, 3 and 4 triggers the Free Spins bonus game.
- At entry, pick a card to reveal your number of free spins, 6-12.
- Pick a card to reveal your guaranteed minimum number of Booster features for every free spin, 1-3.
- If FREE SPINS BOOSTER was selected in main game, the Booster Reel will be extended to 4 positions.
- Additional free spins can be retriggered in the Free Spins bonus game. Number of free spins will be the same as initially awarded.

**Settings**

- Sound can be enabled or disabled.

**Misc**

- Theoretical payout to players is 96.00%
- In case of technical malfunction all bets and wins are void.
- Incomplete games will be automatically resolved after 2 days. Any winnings resulting from automatic resolve shall be paid to player's account.
- Updated: 2019-10-25

**Last game round**

- [Press here to view the last game round.](#)

# Romanian (Română)

## REGULILE JOCULUI

### Ricky Riches – Booster Reel

**Ricky Riches – Booster Reel**

- Ricky Riches - Booster Reel este un slot video cu 5 role, 3 rânduri și 243 de direcții de câștig care conține o Rolă Booster și Free Spins care se redeclanșează cu un Buy-In pentru a obține o ROLĂ BOOSTER extinsă cu până la 4 funcții Booster.

**Pariu**

- Pariurile sunt realizate în moneda dvs.
- Nivelul pariului poate fi modificat prin apăsarea câmpului Pariu (sau din meniul Pariu pe dispozitivele mobile).
- Pariul ales este afișat în câmpul Pariu și reprezintă pariul total pentru toate direcțiile de pariere.
- Dacă este selectat FREE SPINS BOOSTER, costul pariului adăugat este inclus în câmpul Pariu.

**Desfășurarea jocului**

- Apăsați butonul învârtire pentru a începe o rundă de joc cu nivelul de pariere ales.

**Câștigul**

- Orice câștig total de la o rundă de joc este achitat conform tabelului de plăți și este afișat în câmpul Câștig.
- Tabelul de plăți prezintă câștigurile pe direcția de pariere în moneda dvs. pentru nivelul efectiv al pariului.
- Direcțiile de parie sunt câștigătoare atunci când simboluri identice apar oriunde pe role adiacente de la partea cea mai din stânga spre dreapta.
- Se plătește doar cel mai mare câștig de pe o direcție de pariere.

**Învârtire rapidă**

- Folosiți Învârtirea rapidă (">>") pentru runde de joc desfășurate mai rapid.
- Funcția Învârtire rapidă nu este disponibilă în anumite jurisdicții.

**Oprire rapidă**

- Puteți opri rapid o învârtire dacă apăsați din nou butonul Învârtire în timpul învârtirii.
- Funcția oprire rapidă nu este disponibilă în anumite jurisdicții.

**Jocul automat**

- Jocul automat (dacă este disponibil) va juca în secvență un anumit număr de runde de joc.
- Selectarea numărului de runde - Pe Mobil, apăsați semnul "+" de lângă butonul Învârtire. Pe Desktop, apăsați butonul ">" de pe tastatură.
- Setările complexe (dacă sunt disponibile), puteți seta limite opționale de oprire pentru Jocul automat. Vi se poate cere să setați „Dacă Soldul scade cu” pentru a începe Jocul automat.
- Jocul automat afișat în desfășurare poate fi oprit prin apăsarea butonului pătrat de oprire

**Simbolurile speciale**

- FREE SPINS – 3 simboluri FREE SPINS care apar oriunde pe role 2, 3 și 4 vor declanșa jocul bonus Free Spins.
- WILD – Apare oriunde pe rolele 2-5 și înlocuiește toate simbolurile, cu excepția simbolurilor FREE SPINS, pentru cel mai mare câștig posibil.

**Rola Booster**

- O învârtire începe cu Rola Booster extrăgând până la 3 Funcții Booster pentru rola de la jocul principal.
- Funcțiile Booster sunt simboluri WILD aleatorii, role WILD, Multiplcatori de simbol și Multiplcatori de câștig care sunt activați pentru învârtirea curentă.
- Simbolurile WILD: 1-3 simboluri WILD care apar oriunde pe rolele 2-5.
- Rola WILD: O rolă întreagă se transformă în WILD. Poate să apară pe rolele 2-5.
- MULTIPLICATORUL DE SIMBOL x5: Înmulțește câștigurile simbolului ales cu 5.
- MULTIPLICATOR DE CÂȘTIG x2-x7: Înmulțește câștigul total de 2 - 7 ori.
- Rola Booster poate extrage maxim un MULTIPLICATOR DE CÂȘTIG și maxim un MULTIPLICATOR DE SIMBOL per simbol.

**Free Spins Booster**

- Alegeți „FREE SPINS BOOSTER” pentru a face buy-in pentru o Rolă Booster extinsă cu 4 poziții de funcții la Free Spins
- Costul suplimentar este 20% din pariul curent.

**Free Spins**

- 3 simboluri FREE SPINS care apar oriunde pe role 2, 3 și 4 declanșează jocul bonus Free Spins.
- La intrare, alegeți o carte pentru a vă descoperi numărul de învârtiri gratuite, 6-12.
- Alegeți o carte pentru a descoperi numărul minim garantat de funcții Booster la fiecare învârtire gratuită, 1-3.
- Dacă a fost selectat FREE SPINS BOOSTER la jocul principal, Rola Booster va fi extinsă la 4 poziții.
- La jocul bonus Free Spins pot fi redeclanșate învârtiri gratuite suplimentare. Numărul de învârtiri gratuite va fi identic cu cele acordate inițial.

**Setări**

- Sunetul poate fi activat sau dezactivat.

**Diverse**

- Câștigul teoretic al jucătorilor este de 96,00%
- În caz de defecțiuni tehnice, toate pariurile și câștigurile sunt anulate.
- Jocurile incomplete vor fi rezolvate automat după 2 zile. Eventualele câștiguri rezultate de la rezolvarea automată vor fi achitate în contul jucătorului.
- Actualizat: 25.10.2019

**Ultima rundă de joc**

- [Apăsați aici pentru a vizualiza ultima rundă de joc.](#)

## **Regulile jocului Leprechaun Heist**

### **Despre joc**

- Leprechaun Heist este un joc în format 5x5-7x7, cu plăți Scatter.
- Jocul include simboluri Wild, upgrade de simboluri, transformare de simboluri, multiplicatori de câștig, extinderi de role și jocul gratuit Leprechaun Heist.

### **RTP (restituirea la jucător)**

- Procentul teoretic de restituire la jucător pentru acest joc este de 94.07%.
- Procentul teoretic de restituire la jucător pentru opțiunea de cumpărare a unei funcții este de 94.24%.

### **Trecerile la un nivel superior**

- În timpul unei runde de joc, se oferă trecerea la un nivel superior la fiecare al patrulea câștig, pentru maximum 16 câștiguri.
- 4 câștiguri în aceeași rundă de joc declanșează instantaneu simboluri Wild aleatorii.
- 8 câștiguri în aceeași rundă de joc declanșează instantaneu un upgrade de simbol.
- 12 câștiguri în aceeași rundă de joc declanșează instantaneu o transformare de simbol.
- 16 câștiguri în aceeași rundă de joc acordă jocuri gratuite The Heist. Funcția se va declanșa la finalul runde de joc.

### **Jocul gratuit The Heist**

- Se acordă 8 rotiri gratuite la începutul jocului gratuit The Heist.
- Unele simboluri conțin multiplicatori de la 2 până la 5.
- 4 câștiguri în aceeași rundă de joc declanșează instantaneu simboluri Wild aleatorii.
- 8 câștiguri în aceeași rundă de joc declanșează instantaneu un upgrade de simbol.

- 12 câștiguri în aceeași rundă de joc declanșează instantaneu o transformare de simbol.
- 16 câștiguri în aceeași rundă de joc acordă 5 rotiri gratuite suplimentare.
- Extinderile de role sunt permanente în timpul jocului gratuit The Heist.

### ***Cumpărarea unei funcții***

- Cumpărarea unei funcții îi permite jucătorului să declanșeze instantaneu jocul gratuit The Heist.
- Toate funcțiile se joacă la valoarea mizei selectată în momentul activării cumpărării unei funcții.
- Costul pentru activarea cumpărării unei funcții este egal cu 75x pariul total.
- Opțiunea de cumpărare a unei funcții se acordă instantaneu la declanșarea cumpărării unei funcții.

### ***Plățile***

- Simbolurile plătesc oriunde.
- Câștigurile se acordă pentru 8 sau mai multe simboluri identice.
- Combinațiile câștigătoare și plățile se calculează în conformitate cu tabelul de plăți.
- Câștigurile sunt prezentate în moneda utilizatorului.
- În cazul obținerii unor câștiguri cu mai multe simboluri, toate câștigurile sunt adăugate la câștigul total.

# Blackjack Game Rules

## Obiectivul Jocului

- Scopul jocului Blackjack este de a obține o mână care are un punctaj total mai aproape de 21 decât mâna dealerului, fără a depăși 21. Valoarea unei mâini este suma tuturor cărților care o alcătuiesc: Cărțile între 2 și 10 au valoarea înscrisă pe ele, Valetul, Dama și Popa valorează 10 puncte, iar Asul valorează 1 sau 11, oricare dintre ele determină un total mai mare, fără a depăși 21.
- Regulament joc
- Jocul este jucat cu un papuc de patru pachete de 52 de cărți (jokerii nu se includ).
- Cărțile din pachet sunt amestecate după fiecare mână.
- Dealerul trebuie să ceară carte la 16 sau mai puțin și să stea la 17 sau mai mult.
- Este permisă o singură divizare per mână.
- Este permisă dublarea.
- Este permisă dublarea după divizare.
- Blackjack plătește 3 la 2.
- Nu aveți opțiunea de a abandona.
- Dealer peek (stil de joc american).
- Best Move Indicator&trade;
- Funcția „Best move indicator” permite jucătorului să afle decizia corectă din punct de vedere matematic pentru fiecare situație în parte. Urmarea acestui sfat crește probabilitatea ca jucătorul să câștige mai des. Cea mai bună mutare este întotdeauna indicată de o linie colorată sub unul dintre butoanele UI, în timpul unei runde active. Mutările sugerate respectă „strategia de bază” din perspectiva regulilor folosite

## Cum Se Joacă

- Mai întâi, alegeți pariul. Selectați un jeton disponibil și alegeți căsuța în care să-l puneți, pentru a vă plasa pariul. Puteți revoca ultimul pariu folosind butonul de revocare.
- Dublați pariul pe masă apăsând butonul 'bet2x' Pariu 2X
- Începeți jocul selectând 'deal'. Primiți două cărți pentru fiecare căsuță activă, iar dealerul primește o carte vizibilă și una „ascunsă”, cu fața în jos pe masă. Valoarea totală a mâinilor este întotdeauna afișată deasupra cărților. Valoarea cărților ascunse este dezvăluită când acestea sunt întoarse.
- În timp ce jucați, puteți alege dintre următoarele opțiuni:
- Stai:Nu mai doriți cărți.
- Selectați butonul 'stand' când sunteți mulțumit de mâna pe care o aveți.
- Carte: Doriți încă o carte.
- Puteți trage câte cărți doriți, până ajungeți la 21 sau le ardeți, pentru că depășesc 21. Dacă le ardeți, vă pierdeți pariul.

- Dublare: Dublați suma pe care o pariati pe o mână, dar mai puteți trage doar o carte în plus. Dacă pierdeți, pierdeți și pariul inițial, și suma plasată suplimentar. Pentru a dubla, trebuie să aveți fonduri suficiente în soldul contului deschis la operatorul cazinoului.
- După dublare, mâna dvs. stă automat.
- Dublare pe nevăzute: Creșteți nivelul de adrenalină al jocului lăsând cărțile dublate să fie dezvăluite ultimele.
- Divizare: Împărțiți cărțile pentru a crea două mâini pe o căsuță.
- Dacă primele două cărți pe care le-ați primit au aceeași valoare (de exemplu, două cărți de 2 sau două cărți ce valorează 10 puncte, un zece și o damă, de exemplu), aveți opțiunea de a împărți cărțile în două mâini separate. Dacă alegeți să procedați astfel, cărțile sunt împărțite în două mâini separate și dvs. plasați un pariu suplimentar, egal cu pariul inițial, pe noua mână. Ambele mâini se joacă pe rând, în același mod ca mâna inițială.
- O mână divizată nu poate fi niciodată un Blackjack; o combinație de un as și un zece într-o mână divizată este doar o mână ce totalizează 21. Plătește 1:1 când câștigă și pierde în fața Blackjackului făcut de dealer.
- Pentru a diviza, trebuie să aveți fonduri suficiente în soldul contului deschis la operatorul cazinoului.
- Este permisă o singură divizare per căsuță.
- Notă: Așii divizați mai primesc doar câte o carte fiecare.
- Asigurare: Asigurați-vă mâinile împotriva unui potențial blackjack făcut de dealer.
- Dacă prima carte a dealerului este un as, beneficiați de opțiunea de a cumpăra asigurare. Asigurarea costă 50% din pariul inițial și plătește 2:1 dacă dealerul face Blackjack. Pentru a cumpăra asigurare, trebuie să aveți fonduri suficiente în soldul contului deschis la operatorul cazinoului.
- 1:1: Dacă jucătorul face blackjack, se activează opțiunea „1:1”. Dacă jucătorul acceptă 1:1, este plătit 1:1 pentru blackjackul său, indiferent dacă dealerul face sau nu blackjack.
- După ce jucătorul alege să stea, joacă dealerul. Dealerul trage cărți până când mâna sa totalizează cel puțin 17 sau depășește 21. După aceea, mâinile sunt comparate și evaluate. Dacă jucătorul are mâini divizate, fiecare dintre ele este comparată separat cu mâna dealerului. Dealerul nu trage cărți suplimentare dacă mâinile jucătorului au fost deja închise (arse sau blackjack).
- Blackjackul este o mână specială, alcătuită dintr-un as și o carte cu valoarea 10 (10, valet, damă sau popă). Blackjackul jucătorului se plătește 3:2, mai puțin în situația în care și dealerul are Blackjack, când este egalitate. Egalitatea poate fi evitată alegând „1:1”. Dacă dealerul face Blackjack și jucătorul nu, casa câștigă.
- Dacă jucătorul are un punctaj total mai mare (fără să depășească 21) decât dealerul sau dacă dealerul a depășit 21, jucătorul este plătit 1:1.
- Dacă dealerul și jucătorul au același punctaj total, este egalitate. Jucătorul își primește pariul înapoi.
- Dacă jucătorul arde cărțile (depășește 21) sau dacă dealerul are un punctaj total mai mare decât jucătorul, casa câștigă.
- După încheierea jocului, aveți patru opțiuni:

- Alegeți manual un nou pariu selectând jetoanele și apoi căsuțele pe care să plasați jetoanele.
- Repariere: pentru a paria din nou aceeași sumă și începeți manual un nou joc
- Repariere și Împărțire: pentru a începe un joc nou direct, cu aceeași miză din runda precedentă
- Repariere 2X și Împărțire pentru a începe un joc nou direct, cu dublul mizei din runda precedentă
- RTP (Rambursare către jucător): 99,6% cu o strategie de joc optimă
- Defecțiunile anulează toate plățile și jocurile.
- Jocurile nefinalizate vor fi închise automat după 2 zile. Orice câștiguri care vor rezulta din închiderea automată vor fi plătite în contul jucătorului.

## **Regulile jocului Leprechaun Heist**

### **Despre joc**

- Leprechaun Heist este un joc în format 5x5-7x7, cu plăți Scatter.
- Jocul include simboluri Wild, upgrade de simboluri, transformare de simboluri, multiplicatori de câștig, extinderi de role și jocul gratuit Leprechaun Heist.

### **RTP (restituirea la jucător)**

- Procentul teoretic de restituire la jucător pentru acest joc este de 96%.
- Procentul teoretic de restituire la jucător pentru opțiunea de cumpărare a unei funcții este de 96%.

### **Trecerile la un nivel superior**

- În timpul unei runde de joc, se oferă trecerea la un nivel superior la fiecare al patrulea câștig, pentru maximum 16 câștiguri.
- 4 câștiguri în aceeași rundă de joc declanșează instantaneu simboluri Wild aleatorii.
- 8 câștiguri în aceeași rundă de joc declanșează instantaneu un upgrade de simbol.
- 12 câștiguri în aceeași rundă de joc declanșează instantaneu o transformare de simbol.
- 16 câștiguri în aceeași rundă de joc acordă jocuri gratuite The Heist. Funcția se va declanșa la finalul runde de joc.

### **Jocul gratuit The Heist**

- Se acordă 8 rotiri gratuite la începutul jocului gratuit The Heist.
- Unele simboluri conțin multiplicatori de la 2 până la 5.
- 4 câștiguri în aceeași rundă de joc declanșează instantaneu simboluri Wild aleatorii.
- 8 câștiguri în aceeași rundă de joc declanșează instantaneu un upgrade de simbol.



- 12 câștiguri în aceeași rundă de joc declanșează instantaneu o transformare de simbol.
- 16 câștiguri în aceeași rundă de joc acordă 5 rotiri gratuite suplimentare.
- Extinderile de role sunt permanente în timpul jocului gratuit The Heist.

### ***Cumpărarea unei funcții***

- Cumpărarea unei funcții îi permite jucătorului să declanșeze instantaneu jocul gratuit The Heist.
- Toate funcțiile se joacă la valoarea mizei selectată în momentul activării cumpărării unei funcții.
- Costul pentru activarea cumpărării unei funcții este egal cu 75x pariul total.
- Opțiunea de cumpărare a unei funcții se acordă instantaneu la declanșarea cumpărării unei funcții.

### ***Plățile***

- Simbolurile plătesc oriunde.
- Câștigurile se acordă pentru 8 sau mai multe simboluri identice.
- Combinațiile câștigătoare și plățile se calculează în conformitate cu tabelul de plăți.
- Câștigurile sunt prezentate în moneda utilizatorului.
- În cazul obținerii unor câștiguri cu mai multe simboluri, toate câștigurile sunt adăugate la câștigul total.

## 10 Kings





## Prezentare generală a jocului

“10 Kings” este un aparat de sloturi cu 5 role și 3 rânduri, cu 15 linii de plată. Jocul se joacă întotdeauna cu toate liniile de plată active.

### Regulament joc:

- La apariția a 3 simboluri free spin oriunde pe role, se acordă 10 free spins.
- Simbolul King Scatter acordă un câștig la apariția a 3 sau mai multor simboluri oriunde pe role. Suma câștigată este direct proporțională cu numărul de simboluri King Scatters prezente.
- La apariția unui simbol King Scatter în centrul rolei 5, se acordă un re-spin cu toate simbolurile King Scatters rămase pe loc, oferind șansa mai multor simboluri King Scatters să apară.
- Dacă la rotirea inițială apar 10 simboluri King Scatters, nu se acordă niciun re-spin, întrucât se acordă cel mai mare câștig King Scatter.
- Combinațiile câștigătoare și rapoartele de plată sunt acordate în conformitate cu tabelul de plăți.
- Se plătește doar combinația cu cea mai mare plată pentru fiecare linie de plată.
- Câștigurile sunt evaluate consecutiv pe o linie de plată, începând cu prima rolă din stânga.
- Câștigurile obținute pe linii de plată multiple se adună.
- Odată inițiată o învârtire, dimensiunea pariului pentru runda respectivă se blochează și nu mai poate fi schimbat.
- Câștigurile sunt prezentate în moneda utilizatorului.
- Simbolul wild înlocuiește toate simbolurile de pe role atunci când se evaluează câștigurile de pe liniile de plată.
- Procentajul teoretic de returnare la jucător (RTP) pentru acest joc este de 96.05%
- Defecțiunile anulează toate plățile și jocurile.
- Jocurile nefinalizate vor fi închise automat după 2 zile. Orice câștiguri care vor rezulta din închiderea automată vor fi plătite în contul jucătorului.
- Dacă soldul dvs. scade, devenind mai mic decât valoarea selectată a pariului, acesta din urmă va fi micșorat la cea mai mare valoare posibilă.
- Prevalează versiunea în limba engleză a Regulilor de joc.

### Regulile Jocului Free Spins

- Se acordă Free spins atunci când 3 simboluri rotiri gratuite apar pe role.
- În timpul free spins, toate câștigurile de pe linii au un multiplicator x5.
- Valorile plăților pentru King Scatters sunt dublate în timpul free spins.
- Un simbol King Scatter este blocat pe loc în centrul rolei 3 pe parcursul runde free spins.

Confidential- Partner

**RELA** ::  
G A M I N G



# Amped





## Prezentare generală a jocului

“Amped” este un aparat de sloturi cu 5 role și 4 rânduri cu 30 de linii de plată. Jocul se joacă întotdeauna cu toate liniile de plată active.

### Regulament joc:

- Sunt disponibile patru moduri Free Spin, activate de acumularea a 3 sau mai multe Scatter Wilds de același tip.
- Scatter Wilds înlocuiesc alte simboluri în combinații câștigătoare și sunt de asemenea responsabile pentru activarea Free Spins.
- La activarea Free Spins se acordă 7 rotiri.
- Când oricare 2 Scatter Wilds aterizează oriunde pe role, fără a activa Free Spins, se activează un Re-spin. Re-spins continuă atât timp cât aterizează câte un nou Scatter Wilds, decât dacă nu se acumulează 3 sau mai multe simboluri identice Scatter Wild, caz în care Re-spins se încheie și se acordă funcția respectivă de Free Spins.
- Combinațiile câștigătoare și rapoartele de plată sunt acordate în conformitate cu tabelul de plăți.
- Se plătește doar combinația cu cea mai mare plată pentru fiecare linie de plată.
- Câștigurile sunt evaluate consecutiv pe o linie de plată, începând cu prima rolă din stânga.
- Câștigurile obținute pe linii de plată multiple se adună.
- Odată inițiată o învârtire, dimensiunea pariului pentru runda respectivă se blochează și nu mai poate fi schimbat.
- Câștigurile sunt prezentate în moneda utilizatorului.
- Simbolul Scatter Wild înlocuiește toate simbolurile de pe role în evaluarea câștigurilor liniilor de plată.
- Procentajul teoretic de returnare la jucător (RTP) pentru acest joc este de 96.37%
- Defecțiunile anulează toate plățile și jocurile.
- Jocurile nefinalizate vor fi închise automat după 2 zile. Orice câștiguri care vor rezulta din închiderea automată vor fi plătite în contul jucătorului.
- Dacă soldul dvs. scade, devenind mai mic decât valoarea selectată a pariului, acesta din urmă va fi micșorat la cea mai mare valoare posibilă.
- Prevalează versiunea în limba engleză a Regulilor de joc.

### Regulile Jocului Free Spins

- Free Spins se acordă când 3 simboluri scatter wild identice se acumulează pe role.
- Pot fi acordate 4 funcții Free Spins diferite
- Electro Expanding Wilds – simbolurile Wild care aterizează se extind pentru a umple întreaga rolă!
- BPM Boost Multiplier – Fiecare câștig crește multiplicatorul cu 1!



- Big Bass Sticky Wild Free Spins – simbolurile Wild care aterizează rămân pe loc pe durata rundeii rotirilor gratuite!
- Remix Synced Reels – Cu fiecare rotire, 2 sau mai multe role sunt conectate astfel încât simboluri identice apar în interiorul lor. Maximum 5 role se pot extinde pentru a deveni conectate!
- Pe parcursul Free Spins, un simbol suplimentar Free Spin este prezent. Aterizarea acestuia oriunde pe role oferă un Free Spin suplimentar.
- Multiple simboluri suplimentare Free Spin pot ateriza într-o singură rotire, fiecare simbol descoperit oferind 1 rotire suplimentară.



## Aztec Ascent







## Prezentare generală a jocului

„Aztec Ascent” este un automat de joc cu 6 role și 4 rânduri, cu 40 de linii de plată. Jocul se joacă întotdeauna cu toate liniile de plată active.

### Regulament joc:

- Combinațiile câștigătoare și plățile se stabilesc conform tabelului de plăți.
- Se plătește numai cea mai mare combinație câștigătoare pe fiecare linie de plată.
- Câștigurile sunt evaluate consecutiv pe o linie de plată, începând cu rola cea mai din stânga.
- Câștigurile de pe mai multe linii de plată se adună.
- Odată inițiată o învârtire, nivelul de pariu pentru runda respectivă se blochează și nu mai poate fi schimbat.
- Câștigurile sunt prezentate în moneda utilizatorului.
- Procentajul teoretic de returnare la jucător pentru acest joc este de 96.37%.
- Defecțiunile anulează toate plățile și jocurile.
- Jocurile nefinalizate vor fi închise automat după 2 zile. Orice câștiguri care vor rezulta din închiderea automată vor fi plătite în contul jucătorului.
- Dacă soldul dvs. scade, ajungând la o valoare mai mică decât pariul selectat, valoarea pariului va fi micșorată automat la cea mai mare valoare permisă.
- Versiunea în limba engleză a regulilor de joc prevalează.

### Regulile Jocului Ascension Free Spins

- Apariția a 3, 4, 5 sau 6 simboluri free spins oriunde pe role acordă 8, 10, 12 sau 15 free spins.
- Simbolurile de colecție se regăsesc suprapuse pe simbolurile plătite de pe role, în forma unor nestemate albastre și roșii.
- Colectționarea a 5 nestemate roșii sau albastre completează un nivel al colecției respective, îmbunătățind acea funcție și acordând 1 free spin suplimentar.
- Completarea contorului colecției roșii crește multiplicatorul de câștig cu 1 nivel, începând de la x1 înainte de completarea unui nivel și ajungând la x100 când funcția de multiplicare a câștigului este la nivelul maxim.
- Completarea colecției albastre transformă simbolurile bine plătite în simboluri misterioase, începând de la simbolul bine plătit cu valoarea cea mai mică (pasăre albastră) și ajungând la al doilea ca mărime a valorii (jaguar portocaliu), lăsând doar un simbol bine plătit pe role (personaj roșu).
- Simbolurile misterioase nu vor dezvălui simbolurile bine plătite care au fost transformate datorită funcției de colecție a nestematei albastre.
- Completarea colecției roșii și/ sau albastre își face efectul în rotirea următoare.



- Completarea colecției roșii și/ sau albastre are ca rezultat eliminarea simbolurilor roșii și/ sau albastre de pe simbol.

## Regulile Relic Random Feature

- Funcția aleatorie poate fi acordată la orice rotire plătită.
- În cursul funcției aleatorii, se acordă două funcții: un multiplicator de câștig și o funcție de transformare în simboluri misterioase.
- Este activ un multiplicator de x2, x5, x10 sau x100.
- Simbolurile bine plătite sunt transformate în simboluri misterioase, începând de la cel cu valoarea cea mai mică (pasăre albastră) și ajungând la al doilea ca mărime a valorii (jaguar portocaliu).
- Funcțiile acordate devin active înainte de oprirea rolelor.



## Banana Town 94 RTP





## Prezentare generală a jocului

„Banana Town” este un aparat de joc tip slot cu 6 coloane și 5 rânduri, cu o mecanică de plată scatter.

### Regulament joc:

- Câștigurile se acordă când pe role apar 8 sau mai multe simboluri identice.
- Jocul dispune de o mecanică în cascadă, ori de câte ori se obține un câștig, acele simboluri vor fi eliminate și vor face loc unor simboluri noi.
- Combinațiile câștigătoare și plățile se stabilesc conform tabelului de plăți.
- Odată inițiată o învârtire, nivelul de pariu pentru runda respectivă se blochează și nu mai poate fi schimbat.
- Câștigurile sunt prezentate în moneda utilizatorului.
- Procentajul teoretic de returnare la jucător pentru acest joc este de 94.00%.
- Defecțiunile anulează toate plățile și jocurile.
- Jocurile nefinalizate vor fi închise automat după 2 zile. Orice câștiguri care vor rezulta din închiderea automată vor fi plătite în contul jucătorului.
- Dacă soldul dvs. scade, ajungând la o valoare mai mică decât pariul selectat, valoarea pariului va fi micșorată automat la cea mai mare valoare permisă.
- Dacă suma tuturor câștigurilor obținute în rotirile gratuite ajunge la 10.000x pariul sau mai mult, jucătorul primește 10.000x pariul pentru întreaga rundă.
- Versiunea în limba engleză a regulilor de joc prevalează.

### REGULI MULTIPLIER UPGRADE

- Funcția este disponibilă pentru toate simbolurile.
- Fiecare simbol are un multiplicator asociat.
- Multiplicatorii cresc aleatoriu la începutul oricărei rotiri sau după un câștig.
- Multiplicatorul minim este x1, iar cel maxim este x64.
- Funcția se încheie când nu mai există câștiguri în aceeași rotire.
- Funcția persistă pe durata rotirilor gratuite, iar multiplicatorii obținuți în jocul de bază sunt păstrați în funcție.
- Multiplicatorul afișat pe un simbol se aplică oricărui câștig din acel simbol.

### REGULILE ROTIRILOR GRATUITE

- 3 simboluri Bonus în jocul de bază activează 8 rotiri gratuite.
- Simboluri Bonus suplimentare în jocul de bază va acorda 1 rotire gratuită suplimentară.
- Pe durata rotirilor gratuite, funcția Multiplier Upgrade este persistentă.
- Apariția unui simbol Bonus în rotirile gratuite va acorda 1 rotire gratuită.



## REGULILE JOCULUI CUMPĂRARE FUNCȚIE

- „Cumpărare Funcție” poate fi activată doar în jocul de bază.
- Procentajul teoretic de returnare la jucător pentru secvența de cumpărare este de 94.27%.
- „Cumpărare Funcție” se joacă la 102x pariul dvs. obișnuit.
- Activarea „Cumpărare Funcție” garantează minimum 3 simboluri „BONUS” și intrarea în runda bonus.
- După ce activați Cumpărare funcție, un multiplicator aleatoriu poate fi alocat fiecărui simbol.



# Beast Mode





## Caracteristici

|                                    |  |
|------------------------------------|--|
| Joc bonus                          | Yes  |
| Rotiri gratuite                    | Yes  |
| Jackpot                            | No   |
| Rotiri promoționale                | Yes  |
| Joacă cu bani reali                | Yes  |
| Joacă distractivă pe bani          | Yes  |
| Redare automată                    | Yes  |
| Limbi acceptate (IETF / ISO 639-1) | fr_BE, nl_BE, pt_BR, km_KH, zh_CN, hr_HR, cs_CZ, da_DK, et_EE, fi_FI, fr_FR, de_DE, en_GB, el_GR, hu_HU, id_ID, it_IT, ja_JP, ko_KR, lt_LT, ms_MY, es_MX, nl_NL, lv_LV, no_NO, pl_PL, pt_PT, ro_RO, ru_RU, sk_SK, es_ES, sv_SE, zh_TW, th_TH, tr_TR, en_US, vi_VN, es_CO, en_SC, uk_UA |
| Monede                             | AUD, BRL, CAD, CHF, CNY, CZK, DKK, EUR, GBP, GEL, HKD, HUF, IDR, JPY, KRW, MXN, MYR, NOK, NZD, PLN, RON, RSD, RUB, SEK, THB, TND, TRY, TWD, UAH, USD, VND  |
| Platforme                          | HTML5  |
| Rezoluție                          | 1080x1920 Mobile (fullscreen)<br>1920x1080 Desktop   |

|   |  |
|---|--|
| Denominații                                 | 0.10, 0.20, 0.30, 0.50, 0.80, 1.0, 1.5, 2.0, 3.0, 5.0, 8.0, 10.0, 12.5, 15.0, 20.0, 30.0, 40.0 |
| Miza minimă și maximă                       | Min 10 - Max 4000 (in cents)   |
| Limitarea câștigului la plată (dacă există) | 25000 x bet  |
| Câștig maxim                                | 25000 x bet  |

## Rezumatul jocului

|                                |        |
|--------------------------------|--------|
| RTP                            | 96.32% |
| Frecvența totală a loviturilor | 32.39% |
| Evaluare de volatilitate       | 5 / 5  |



## RTP

|   |        |
|---|--------|
| RTP total   | 96.32% |
| Joc de bază RTP   | 68.68% |
| RTP mystery reveal rotiri (incluse în jocul de bază)    | 36.32% |
| RTP free spins  | 27.64% |
| RTP free spins (caracteristică cumpărare - No Gamble)   | 97.00% |
| RTP free spins (caracteristică cumpărare - With Gamble) | 97.00% |

## Frecvența loviturilor

|                                     |             |
|-------------------------------------|-------------|
| Joc de bază                         | 32.39%      |
| a lovit frecvența în Free Spins     | 1 in 298.73 |
| a lovit frecvența în Mystery Reveal | 1 in 24.26  |





## Prezentare generală a jocului

„Beast Mode” este un aparat de joc tip slot cu 6 role și 4 rânduri, cu 4.096 de moduri câștigătoare.

### Regulament joc:

- Combinațiile câștigătoare și plățile se fac în conformitate cu tabelul de plăți.
- Un câștig este reprezentat de simboluri identice pe rolele adiacente, indiferent de poziția verticală, de la stânga la dreapta, începând cu rola din extremitatea stângă.
- Se plătește doar cea mai lungă combinație de simboluri identice pentru fiecare simbol.
- Simbolurile identice multiple pe o rolă contribuie la câștiguri în mod multiplicativ.
- Odată inițiată o învârtire, nivelul de pariu pentru runda respectivă se blochează și nu mai poate fi schimbat.
- Toate simbolurile câștigătoare normale sunt distruse și dispar. Simbolurile rămase cad, iar simboluri noi cad de sus pentru a umple golurile, pentru posibilități noi de câștig.
- Simbolurile misterioase pot apărea în rotirile din jocul principal. După fiecare cascadă, toate simbolurile misterioase sunt transformate în același tip de simbol.
- Simbolurile misterioase nu sunt distruse, ci rămân întotdeauna pentru următoarea cascadă.
- Cascada se termină atunci când nu mai există simboluri distruse.
- Simbolurile Wild se află pe rolele 2–6 și înlocuiesc toate simbolurile obișnuite.
- Pe durata unei runde a jocului principal pot apărea până la 4 bonus symbols.
- Dacă există simbluri obișnuite care sunt distruse, orice bonus symbols de pe masa de joc sunt distruse și ele, și se adaugă la contorul stea. Bonus symbols rămase pe masa de joc atunci când nu au mai rămas cascade, contribuie tot la contorul stea.
- Umplerea contorului stea cu 3 bonus symbols activează free spins obișnuite. Umplerea contorului stea cu 4 bonus symbols activează free spins îmbunătățite.
- Procentajul teoretic de returnare la jucător pentru acest joc este de 96.32%.
- Câștigurile sunt prezentate în moneda utilizatorului.
- Defecțiunile anulează toate plățile și jocurile.
- Jocurile nefinalizate vor fi închise automat după 2 zile. Orice câștiguri care vor rezulta din închiderea automată vor fi plătite în contul jucătorului.
- Dacă soldul dvs. scade, ajungând la o valoare mai mică decât pariul selectat, valoarea pariului va fi micșorată automat la cea mai mare valoare permisă.
- Versiunea în limba engleză a regulilor de joc prevalează.

## Reguli de joc Free Spins

# RELA

## G A M I N G

- Colectarea a 3 sau 4 bonus symbols acordă free spins. Sunt disponibile 3 moduri free spins la alegere: Free Spins Scara Multiplicatorilor, Free Spins Simbol Misterios și Wild Free Spins Extensibil.
- La colectarea a 3 bonus symbols, după selectarea modului free spins dorit, jucătorul are opțiunea de a paria pentru a câștiga o variantă îmbunătățită a modului free spins selectat. Șansele sunt de 50/50; în caz de câștig, jucătorului i se acordă versiunea îmbunătățită a modului free spins selectat, iar în caz de pierdere, jucătorul se întoarce înapoi la jocul principal, rămânând cu posibilele câștiguri de la rotirea activatoare din jocul principal.
- La colectarea a 4 bonus symbols, jucătorului i se acordă direct o selecție de variante îmbunătățite ale modurilor free spins.

## Regulile Free Spins Simbol Misterios

- Se acordă 6 free spins.
- Simbolurile misterioase pot apărea pe rolele 2-5. După fiecare cascadă, toate simbolurile misterioase dezvăluie același tip de simbol.
- Simbolurile misterioase nu sunt niciodată distruse, în schimb se întorc în starea lor inițială și dezvăluie un nou tip de simbol după fiecare cascadă.
- Simbolurile misterioase persistă între rotiri. La orice nouă rotire, simbolurile misterioase de la rotirea anterioară cad în partea de jos a roletelor.
- Pe rola 6 este prezent un simbol Bombă de expansiune. Apariția acestuia deschide un alt rând pe rolele 2-5 și oferă 3 rotiri suplimentare. Simbolul în sine este distrus imediat după ce a apărut.
- Cele patru role din mijloc se pot extinde până la cel mult 7 poziții, creând până la 38416 de moduri câștigătoare.
- Există un simbol de rotiri suplimentare pe toate rolele. Apariția acestuia acordă 2 rotiri suplimentare.

## Regulile Free Spins Simbol Misterios Îmbunătățite

- Varianta îmbunătățită a acestui mod free spins începe cu 4 simboluri misterioase, câte unul pe fiecare din rolele 2-5.

## Regulile Free Spins Multiplicatorilor

- Se acordă 8 free spins.
- Deasupra roletelor se află o listă de multiplicatori: 1x, 2x, 3x, 4x, 5x, 6x, 7x, 8x, 9x, 10x, 11x, 12x, 13x, 14x, 15x, 16x, 17x, 18x, 19x, 20x, 25x, 30x, 35x, 40x, 45x, 50x, 60x, 70x, 80x, 90x, 100x, 150x, 200x, 300x, 400x, 500x.
- Multiplicatorul începe de la 1x. Pentru fiecare nouă rotire începută după prima rotire și pentru fiecare cascadă care apare, multiplicatorul se mută cu o treaptă mai sus pe listă până la un maxim de 500x.



- Când ajunge la 500x, multiplicatorul rămâne la acel nivel pentru restul de free spins.
- Când se ating anumii multiplicatori, se acordă rotiri suplimentare: dacă se ajunge la 15x se acordă 3 rotiri suplimentare, dacă se ajunge la 20x se acordă 1 rotire suplimentară, iar dacă se ajunge la 50x, 100x sau 500x se acordă câte 2 rotiri suplimentare.
- Există un simbol de rotiri suplimentare pe toate rolele. Apariția acestuia acordă 1 rotire suplimentară.

## Regulile Free Spins Scara Multiplicatorilor

- Varianta îmbunătățită a acestui mod free spins începe cu 9 rotiri în loc de obișnuitele 8.

## Regulile Wild Free Spins Extensibil

- Se acordă 7 free spins.
- Multiplicatorul începe de la 1x.
- Simbolurile Wild se află pe rolele 2–5.
- Fiecare simbol wild care apare se extinde în jos pentru a crea simboluri noi wild pe eventualele poziții de sub el.
- Fiecare simbol wild rezultat pe ecran mărește multiplicatorul cu 1x.
- Există un simbol rotiri suplimentare pe toate rolele. Dacă îl obțineți, veți primi 3 rotiri suplimentare.

## Regulile Wild Free Spins Extensibil Îmbunătățit

- Varianta îmbunătățită a acestei variante a modului free spins începe cu un multiplicator 10x, în loc de obișnuitul 1x.

## Regulile jocului Cumpărare Bonus

- Cumpărare Bonus' poate fi activat doar în jocul principal.
- Procentajul teoretic de câștig al jucătorului pentru pariul bonus este de 97.00%.
- Cumpărare Bonus' se joacă la 80x pariul obișnuit.
- Activarea 'Cumpărare Bonus' duce jucătorul direct la selectarea modului free spins, unde i se acordă variantele obișnuite de free spins, cu opțiunea de a paria pentru variante îmbunătățite.

## Caracteristici

### ROTIRE MISTERIOASĂ ALEATORIE

# RELA

G A M I N G



- Rotirea Misterioasă Aleatorie se activează aleatoriu în timpul jocului principal și garantează că va apărea cel puțin un simbol misterios. Orice simbol misterios va dezvălui același simbol. Rotirea misterioasă continuă atâta timp cât obțineți câștiguri cu orice simbol, cu excepția câștigurilor cu simbolul misterios pur. Simbolurile Misterioase dezvăluite vor fi înlocuite cu noi simboluri misterioase după fiecare cascadă.

## FREE SPINS



- Free spins se activează prin colectarea a 3 sau 4 bonussymbols. Dacă se activează cu 3 bonussymbols, jucătorul poate alege să parieze pentru a câștiga Free Spins îmbunătățite (50/50% șanse). Dacă se activează prin colectarea a 4 simboluri, jucătorului i se acordă Free Spins îmbunătățite. Jucătorul va avea opțiunea de a alege unul dintre cele trei moduri Free Spins descrise mai jos.

# RELA

G A M I N G



- În toate modurile Free Spin, jucătorul poate obține un simbol Rotiri Suplimentare, care va acorda numărul vizibil de rotiri suplimentare.

## SIMBOL MISTERIOS



- Jucătorul începe cu 6 rotiri în care sunt prezente simboluri misterioase persistente pe role. Simbolurile misterioase vor dezvălui același simbol aleatoriu. Simbolurile misterioase vor dezvălui un simbol după fiecare cascadă, dar reapar ca un nou simbol misterios înainte de următoarea cascadă. Apariția simbolului Bombă de expansiune va extinde înălțimea rolei cu un rând pe cele patru role din mijloc și va acorda +3 rotiri.




# RELA

G A M I N G

Înălțimea maximă a rolei care poate fi obținută este de 7. Versiunea îmbunătățită a modului Free Spins Simboluri Misterioase va adăuga 4 simboluri misterioase înainte de începerea primei rotiri.

## SCARA MULTIPLICATORILOR



- Jucătorul începe cu 8 rotiri și cu un multiplicator x1. După fiecare câștig și între rotiri, multiplicatorul va crește în funcție de scara multiplicatorilor vizibilă deasupra rolelor. La anumite trepte ale scării se acordă, de asemenea, rotiri suplimentare. Multiplicatorul maxim al scării este de 500x. Versiunea îmbunătățită a modului Scara Multiplicatorilor va adăuga 1 rotire suplimentară, ceea ce va crește șansa de a atinge multiplicatori mai mari.

## WILD EXTENSIBIL



# RELA

G A M I N G

- Jucătorul începe cu 7 rotiri în care simbolurile wild se vor extinde în jos. Jucătorul va câștiga, de asemenea, multiplicatori pentru fiecare simbol Wild. Versiunea îmbunătățită a modului Wild Extensibil va adăuga un multiplicator de pornire de x10.

## CUMPĂRARE FREE SPINS

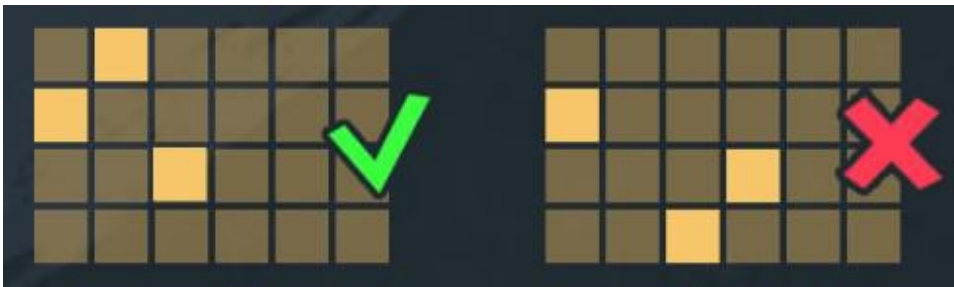
- Cumpărare Funcție acordă free spins pentru x valoarea pariului de referință. Când este cumpărată, se afișează ecranul de selecție free spin și puteți selecta modul dorit.

## CÂȘTIGAȚI PÂNĂ LA 25 000X PARIUL DVS.



- Dacă suma tuturor câștigurilor obținute într-o rundă atinge 25,000x pariul sau mai mult, jucătorului i se acordă 25.000x pariul pentru întreaga rundă.

## 4096 DE COMBINAȚII CÂȘTIGĂTOARE



- Un câștig este reprezentat de simboluri identice, indiferent de poziția verticală, de la stânga la dreapta, începând de pe rola din extremitatea stângă.

# RELA


G A M I N G

## Simboluri de joc

### Simboluri înalte:



### Simboluri joase:



### Simboluri WILD:



**RELA** ::  
G A M I N G



### **Simboluri Scatter:**



## Cum Se Joacă

- Selectați o valoare a pariului, apoi apăsați butonul Învârte pentru a începe.
- Apăsați pictograma „Acasă” ca să ieșiți din joc.
- Pentru a folosi jocul automat, apăsați butonul Joc automat și selectați numărul de runde dorit.
- Jocul automat poate fi pornit și oprit apăsând pe pictograma de joc automat, atunci când ea este disponibilă.
- În timp ce jucați, puteți vedea în permanență câte învârtiri de joc automat mai aveți disponibile.

# RELA:G

G A M I N G

## Tabel De Plată

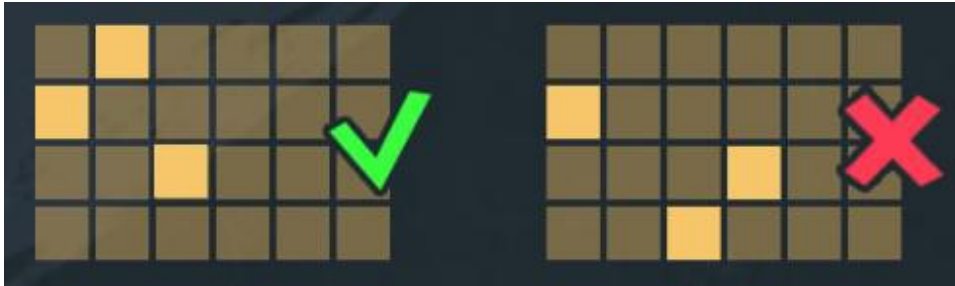
|   |   |
|---|---|
|  | <b>6 - 10,00 RON</b><br><b>5 - 4,00 RON</b><br><b>4 - 1,60 RON</b><br><b>3 - 0,40 RON</b> |
|  | <b>6 - 4,00 RON</b><br><b>5 - 2,00 RON</b><br><b>4 - 0,80 RON</b><br><b>3 - 0,32 RON</b>  |
|  | <b>6 - 3,00 RON</b><br><b>5 - 1,60 RON</b><br><b>4 - 0,60 RON</b><br><b>3 - 0,28 RON</b>  |
|  | <b>6 - 2,00 RON</b><br><b>5 - 1,20 RON</b><br><b>4 - 0,48 RON</b><br><b>3 - 0,24 RON</b>  |

|   |  |
|---|--|
|  | <b>6 - 1,00 RON</b><br><b>5 - 0,60 RON</b><br><b>4 - 0,40 RON</b><br><b>3 - 0,20 RON</b> |
|   | <b>6 - 0,40 RON</b><br><b>5 - 0,20 RON</b><br><b>4 - 0,08 RON</b><br><b>3 - 0,04 RON</b> |
|  | <b>6 - 0,40 RON</b><br><b>5 - 0,20 RON</b><br><b>4 - 0,08 RON</b><br><b>3 - 0,04 RON</b> |

|   |  |
|---|--|
|  | <b>6 - 0,40 RON</b><br><b>5 - 0,20 RON</b><br><b>4 - 0,08 RON</b><br><b>3 - 0,04 RON</b> |
|  | <b>6 - 0,40 RON</b><br><b>5 - 0,20 RON</b><br><b>4 - 0,08 RON</b><br><b>3 - 0,04 RON</b> |
|  | <b>6 - 0,40 RON</b><br><b>5 - 0,20 RON</b><br><b>4 - 0,08 RON</b><br><b>3 - 0,04 RON</b> |
|  |  |



## Linii De Plată









## Butoane și interfață

| Buton     | Descriere  | Imagine (desktop) | Imagine (mobil) |
|-----------|--|-------------------|-----------------|
| Învărtire | Începe o rundă de joc cu pariul selectat. În timpul unei runde de joc, acest buton este înlocuit cu butonul de ignorare. |                   |                 |
| Ignorare  | Este activ cât timp se desfășoară runda de joc și dacă este apăsat, ignoră sau trece mai repede peste anumite animații   |                   |                 |






# RELA:G

G A M I N G

|                  |  |  |   |
|------------------|--|--|---|
| Joc automat      | Când este apăsat, deschide un meniu de unde jucătorul poate selecta numărul de învârtiri, respectiv de unde poate efectua setări avansate pentru jocul automat. În timpul jocului automat, simbolul săgeată este înlocuit cu numărul de învârtiri rămase. Când este apăsat încă o dată, jocul automat se oprește |    |    |
| Învârtire rapidă | Activează modul de învârtire rapidă, în care timpul total de învârtire este mai scurt. Când modul de învârtire rapidă este activ, simbolurile săgeată se fac verzi, iar când sunt apăstate din nou, modul de învârtire rapidă este dezactivat.   |   |   |
| Meniu            | Deschide meniul, unde jucătorul poate consulta tabelul de plăți și regulile de joc, poate modifica setările, porni jocul automat, modifica valoarea pariului sau ieși din joc  |  |  |

# RELA

G A M I N G

|                                       |   |  |   |
|---------------------------------------|---|--|---|
| Micșorare pariu                       | Micșorează pariul la valoarea mai mică imediat disponibilă din lista de pariuri posibile. Noul pariu este indicat în câmpul pariu |    | Valoarea pariului poate fi setată din meniul valorii pariului pe dispozitivele mobile |
| Mărire pariu                          | Mărește pariul la valoarea mai mare imediat disponibilă din lista de pariuri posibile. Noul pariu este indicat în câmpul pariu    |    | Valoarea pariului poate fi setată din meniul valorii pariului pe dispozitivele mobile |
| Modificare pariu                      | Deschide meniul valorii pariului, de unde jucătorul poate selecta o valoare a pariului diferită                                   | Acest buton este înlocuit cu butoane cu plus și minus pe desktop                     |   |
| Butonul Cumpără (Daca este aplicabil) | Cumpărați diverse bonusuri pentru prețul afișat   |  |  |

# Prezentare generală a jocului

„Beast Mode” este un aparat de joc tip slot cu 6 role și 4 rânduri, cu 4.096 de moduri câștigătoare.

## Regulament joc:

- „Beast Mode” este un aparat de joc tip slot cu 6 role și 4 rânduri, cu 4.096 de moduri câștigătoare.
- Combinațiile câștigătoare și plățile se fac în conformitate cu tabelul de plăți.
- Un câștig este reprezentat de simboluri identice pe rolele adiacente, indiferent de poziția verticală, de la stânga la dreapta, începând cu rola din extremitatea stângă.
- Se plătește doar cea mai lungă combinație de simboluri identice pentru fiecare simbol.
- Simbolurile identice multiple pe o rolă contribuie la câștiguri în mod multiplicativ.
- Odată ce a fost inițiată o rotire, valoarea pariului pentru runda respectivă este blocată și nu poate fi modificată.
- Toate simbolurile câștigătoare normale sunt distruse și dispar. Simbolurile rămase cad, iar simboluri noi cad de sus pentru a umple golurile, pentru posibilități noi de câștig.
- Simbolurile misterioase pot apărea în rotirile din jocul principal. După fiecare cascadă, toate simbolurile misterioase sunt transformate în același tip de simbol.
- Simbolurile misterioase nu sunt distruse, ci rămân întotdeauna pentru următoarea cascadă.
- Cascada se termină atunci când nu mai există simboluri distruse.
- Simbolurile Wild se află pe rolele 2–6 și înlocuiesc toate simbolurile obișnuite.
- Pe durata unei runde a jocului principal pot apărea până la 4 bonus symbols.
- Dacă există simboluri obișnuite care sunt distruse, orice bonus symbols de pe masa de joc sunt distruse și ele, și se adaugă la contorul stea. Bonus symbols rămase pe masa de joc atunci când nu au mai rămas cascade, contribuie tot la contorul stea.
- Umplerea contorului stea cu 3 bonus symbols activează free spins obișnuite. Umplerea contorului stea cu 4 bonus symbols activează free spins îmbunătățite.
- Procentajul teoretic de returnare la jucător pentru acest joc este de 96.32%.
- Câștigurile sunt prezentate în moneda utilizatorului.
- Defecțiunile anulează toate plățile și jocurile.
- Jocurile nefinalizate vor fi închise automat după 2 zile. Orice câștiguri care vor rezulta din închiderea automată vor fi plătite în contul jucătorului.
- Dacă soldul dvs. scade, ajungând la o valoare mai mică decât pariul selectat, valoarea pariului va fi micșorată automat la cea mai mare valoare permisă.
- Versiunea în limba engleză a regulilor de joc prevalează.

## Reguli de joc Free Spins

- Colectarea a 3 sau 4 bonus symbols acordă free spins. Sunt disponibile 3 moduri free spins la alegere: Free Spins Scara Multiplicatorilor, Free Spins Simbol Misterios și Wild Free Spins Extensibil.
- La colectarea a 3 bonus symbols, după selectarea modului free spins dorit, jucătorul are opțiunea de a paria pentru a câștiga o variantă îmbunătățită a modului free spins selectat. Șansele sunt de 50/50; în caz de câștig, jucătorului i se acordă versiunea îmbunătățită a modului free spins selectat, iar în caz de pierdere, jucătorul se întoarce înapoi la jocul principal, rămânând cu posibilele câștiguri de la rotirea activatoare din jocul principal.
- La colectarea a 4 bonus symbols, jucătorului i se acordă direct o selecție de variante îmbunătățite ale modurilor free spins .

## Regulile Free Spins Simbol Misterios

- Se acordă 6 free spins.
- Simbolurile misterioase pot apărea pe rolele 2-5. După fiecare cascadă, toate simbolurile misterioase dezvăluie același tip de simbol.
- Simbolurile misterioase nu sunt niciodată distruse, în schimb se întorc în starea lor inițială și dezvăluie un nou tip de simbol după fiecare cascadă.
- Simbolurile misterioase persistă între rotiri. La orice nouă rotire, simbolurile misterioase de la rotirea anterioară cad în partea de jos a roletelor.
- Pe rola 6 este prezent un simbol Bombă de expansiune. Apariția acestuia deschide un alt rând pe rolele 2-5 și oferă 3 rotiri suplimentare. Simbolul în sine este distrus imediat după ce a apărut.
- Cele patru role din mijloc se pot extinde până la cel mult 7 poziții, creând până la 38416 de moduri câștigătoare.
- Există un simbol de rotiri suplimentare pe toate rolele. Apariția acestuia acordă 2 rotiri suplimentare.

## Regulile Free Spins Simbol Misterios Îmbunătățite

- Varianta îmbunătățită a acestui mod free spins începe cu 4 simboluri misterioase, câte unul pe fiecare din rolele 2-5.

## Regulile Free Spins Multiplicatorilor

- Se acordă 8 free spins.
- Deasupra roletelor se află o listă de multiplicatori: 1x, 2x, 3x, 4x, 5x, 6x, 7x, 8x, 9x, 10x, 11x, 12x, 13x, 14x, 15x, 16x, 17x, 18x, 19x, 20x, 25x, 30x, 35x, 40x, 45x, 50x, 60x, 70x, 80x, 90x, 100x, 150x, 200x, 300x, 400x, 500x

- Multiplicatorul începe de la 1x. Pentru fiecare nouă rotire începută după prima rotire și pentru fiecare cascadă care apare, multiplicatorul se mută cu o treaptă mai sus pe listă până la un maxim de 500x.
- Când ajunge la 500x, multiplicatorul rămâne la acel nivel pentru restul de free spins.
- Când se ating anumii multiplicatori, se acordă rotiri suplimentare: dacă se ajunge la 15x se acordă 3 rotiri suplimentare, dacă se ajunge la 20x se acordă 1 rotire suplimentară, iar dacă se ajunge la 50x, 100x sau 500x se acordă câte 2 rotiri suplimentare.
- Există un simbol de rotiri suplimentare pe toate rolele. Apariția acestuia acordă 1 rotire suplimentară.

## Regulile Free Spins Scara Multiplicatorilor

- Varianta îmbunătățită a acestui mod free spins începe cu 9 rotiri în loc de obișnuitele 8.
- Regulile Wild Free Spins Extensibil
- Se acordă 7 free spins.
- Multiplicatorul începe de la 1x.
- Simbolurile Wild se află pe rolele 2–5.
- Fiecare simbol wild care apare se extinde în jos pentru a crea simboluri noi wild pe eventualele poziții de sub el.
- Fiecare simbol wild rezultat pe ecran mărește multiplicatorul cu 1x.
- Există un simbol rotiri suplimentare pe toate rolele. Dacă îl obțineți, veți primi 3 rotiri suplimentare.

## Regulile Wild Free Spins Extensibil Îmbunătățit

- Varianta îmbunătățită a acestei variante a modului free spins începe cu un multiplicator 10x, în loc de obișnuitul 1x.

## Regulile jocului Cumpărare Funcție

- Varianta îmbunătățită a acestui mod free spins începe cu un multiplicator 10x, în loc de obișnuitul 1x.

## Regulile jocului Cumpărare Bonus

- Cumpărare Bonus' poate fi activat doar în jocul principal.
- Procentajul teoretic de câștig al jucătorului pentru pariul bonus este de 97.00%
- Cumpărare Bonus' se joacă la 80x pariul obișnuit.
- Activarea 'Cumpărare Bonus' duce jucătorul direct la selectarea modului free spins, unde i se acordă variantele obișnuite de free spins, cu opțiunea de a paria pentru variante îmbunătățite.



## Caracteristici

### ROTIRE MISTERIOASĂ ALEATORIE



Rotirea Misterioasă Aleatorie se activează aleatoriu în timpul jocului principal și garantează că va apărea cel puțin un simbol misterios. Orice simbol misterios va dezvălui același simbol.

Rotirea misterioasă continuă atâta timp cât obțineți câștiguri cu orice simbol, cu excepția câștigurilor cu simbolul misterios pur. Simbolurile Misterioase dezvăluite vor fi înlocuite cu noi simboluri misterioase după fiecare cascadă.

## Free Spins



Free spins se activează prin colectarea a 3 sau 4 bonussymbols. Dacă se activează cu 3 bonussymbols, jucătorul poate alege să parieze pentru a câștiga Free Spins îmbunătățite (50/50% șanse). Dacă se activează prin colectarea a 4 simboluri, jucătorului i se acordă Free Spins îmbunătățite. Jucătorul va avea opțiunea de a alege unul dintre cele trei moduri Free Spins descrise mai jos.




În toate modurile Free Spin, jucătorul poate obține un simbol Rotiri Suplimentare, care va acorda numărul vizibil de rotiri suplimentare.

## MYSTERY SYMBOL.




Jucătorul începe cu 6 rotiri în care sunt prezente simboluri misterioase persistente pe role. Simbolurile misterioase vor dezvălui același simbol aleatoriu. Simbolurile misterioase vor dezvălui un simbol după fiecare cascadă, dar reapar ca un nou simbol misterios înainte de următoarea cascadă. Apariția simbolului Bombă de expansiune va extinde înălțimea rolei cu un rând pe cele patru role din mijloc și va acorda +3 rotiri. Înălțimea maximă a rolei care poate fi obținută este de 7. Versiunea îmbunătățită a modului Free Spins Simboluri Misterioase va adăuga 4 simboluri misterioase înainte de începerea primei rotiri.

## SCARA MULTIPLICATORILOR



Jucătorul începe cu 8 rotiri și cu un multiplicator x1. După fiecare câștig și între rotiri, multiplicatorul va crește în funcție de scara multiplicatorilor vizibilă deasupra rolelor. La anumite trepte ale scării se acordă, de asemenea, rotiri suplimentare. Multiplicatorul maxim al scării este de 500x. Versiunea îmbunătățită a modului Scara Multiplicatorilor va adăuga 1 rotire suplimentară, ceea ce va crește șansa de a atinge multiplicatori mai mari.

## WILD EXTENSIBIL



Jucătorul începe cu 7 rotiri în care simbolurile wild se vor extinde în jos. Jucătorul va câștiga, de asemenea, multiplicatori pentru fiecare simbol Wild. Versiunea îmbunătățită a modului Wild Extensibil va adăuga un multiplicator de pornire de x10

## CUMPĂRARE FREE SPINS

Cumpărare Funcție acordă free spins pentru 80x valoarea pariului de referință. Când este cumpărată, se afișează ecranul de selecție free spin și puteți selecta modul dorit.

## CÂȘTIGAȚI PÂNĂ LA 25 000X PARIUL DVS.

Dacă suma tuturor câștigurilor obținute într-o rundă atinge 25.000x pariul sau mai mult, jucătorului i se acordă 25.000x pariul pentru întreaga rundă.

## Cumpărare Bonus

Cumpărarea „Free Spins” standard va costa 100x valoarea pariului de referință, și inițiază direct o rundă Free Spins cu 5 rotiri garantate.

Cumpărarea „Free Spins” Volatile va costa 200x valoarea pariului de referință, și inițiază direct o rundă Free Spins cu 5 rotiri în care multiplicatorul crește de două ori mai repede decât în Free spins normale (x6, x12, x18 ..).

## Simboluri de joc

### Simboluri înalte:



### Simboluri joase:



### Simbolul wild:



### Scatter Symbol:













## Cum Se Joacă

- Selectați o valoare a pariului apăsând butoanele + și – de lângă valoarea pariului. Apoi apăsați butonul Rotire pentru a începe.
- Pentru a folosi jocul automat, apăsați butonul Joc automat și selectați numărul de runde dorit.
- Jocul automat poate fi pornit și oprit apăsând pe pictograma de joc automat, atunci când ea este disponibilă.
- În timp ce jucați, puteți vedea în permanență câte învârtiri de joc automat mai aveți disponibile.
- Pentru a ne asigura că jocul va continua atunci când este activată opțiunea de joc automat, jocul va continua automat după un anumit interval de timp. Această opțiune poate fi dezactivată din meniul de setări.
- Apăsați pictograma „Acasă” ca să ieșiți din joc.



## Tabel De Plată









|   |  |  |   |  |  |  |  |  |
|---|--|--|---|--|--|--|--|--|
|  <p>Customise and control Google Chrome</p> <p>6 - 2.50<br/>5 - 1.00<br/>4 - 0.40<br/>3 - 0.10</p> |  |  |  <p>6 - 0.25<br/>5 - 0.15<br/>4 - 0.10<br/>3 - 0.05</p> |  |  |  |  |  |
|  <p>6 - 1.00<br/>5 - 0.50<br/>4 - 0.20<br/>3 - 0.08</p>  |  <p>6 - 0.75<br/>5 - 0.40<br/>4 - 0.15<br/>3 - 0.07</p> |  <p>6 - 0.50<br/>5 - 0.30<br/>4 - 0.12<br/>3 - 0.06</p> |  <p>6 - 0.10<br/>5 - 0.05<br/>4 - 0.02<br/>3 - 0.01</p> |  <p>6 - 0.10<br/>5 - 0.05<br/>4 - 0.02<br/>3 - 0.01</p> |  |  |  |  |
|  <p>6 - 0.10<br/>5 - 0.05<br/>4 - 0.02<br/>3 - 0.01</p>   |  |  |  <p>6 - 0.10<br/>5 - 0.05<br/>4 - 0.02<br/>3 - 0.01</p> |  |  |  <p>6 - 0.10<br/>5 - 0.05<br/>4 - 0.02<br/>3 - 0.01</p> |  |  |
|    |  |  |   |  |  |  |  |  |








## 4096 DE COMBINAȚII CÂȘTIGĂTOARE



Un câștig este reprezentat de simboluri identice, indiferent de poziția verticală, de la stânga la dreapta, începând de pe rola din extremitatea stângă.

## Butoane și interfață

| Button     | Description   | Image(desktop)   | Image(mobile)   |
|------------|---|--|---|
| Spin       | Starts a game round at selected bet size. When a game round is ongoing, this button is replaced by the skip button.   |    |    |
| Skip       | Is active while the game round has not yet finished, and if clicked skips or fast-forwards through certain animations   |   |   |
| Autoplay   | When clicked, opens a menu where the player can select number of spins, and also set advanced settings for autoplay. When autoplay is ongoing, the arrow symbol is replaced by the number of spins left. When clicked again, autoplay is stopped. |  |  |
| Quick spin | Activates quick spin mode, where the total spin time is shorter. When quick spin mode is active, the arrow symbols are turned green, and when clicked again, quick spin mode is   |  |  |

|              |   |  |   |
|--------------|---|--|---|
|              | deactivated.  |  |   |
| Mute         | Mutes the sound (and indicates that sound is currently on)  |    | Sound settings are changed in the menu on mobile                                      |
| Unmute       | Unmutes the sound (and indicates that sound is currently off)   |    | Sound settings are changed in the menu on mobile                                      |
| Menu         | Opens the menu, where the player can read pay table and game rules, change settings, start autoplay, change bet size or exit the game |    |   |
| Decrease bet | Decreases the bet to next available lower bet in the list of possible bets. The new bet is indicated in the bet field                 |  | Bet size is set in the bet size menu on mobile  |
| Increase bet | Increases the bet to next available higher bet in the list of possible bets. The new bet is indicated in the bet field                |  | Bet size is set in the bet size menu on mobile  |
| Change bet   | Opens the bet size menu, where the player can select a different bet size   | This button is replaced by plus and minus buttons for desktop                        |  |



**RELA:**  
G A M I N G



## Bill & Coin 94 RTP





## Caracteristici

|                                    |  |
|------------------------------------|--|
| Joc bonus                          | Yes  |
| Rotiri gratuite                    | Yes  |
| Jackpot                            | No   |
| Rotiri promoționale                | Yes  |
| Joacă cu bani reali                | Yes  |
| Joacă distractivă pe bani          | Yes  |
| Redare automata                    | Yes  |
| Limbi acceptate (IETF / ISO 639-1) | fr_BE, nl_BE, pt_BR, km_KH, zh_CN, hr_HR, cs_CZ, da_DK, et_EE, fi_FI, fr_FR, de_DE, en_GB, el_GR, hu_HU, id_ID, it_IT, ja_JP, ko_KR, lt_LT, ms_MY, es_MX, nl_NL, lv_LV, no_NO, pl_PL, pt_PT, ro_RO, ru_RU, sk_SK, es_ES, sv_SE, zh_TW, th_TH, tr_TR, en_US, vi_VN, es_CO, en_SC, uk_UA |
| Monede                             | AUD, BRL, CAD, CHF, CNY, CZK, DKK, EUR, GBP, GEL, HKD, HUF, IDR, JPY, KRW, MXN, MYR, NOK, NZD, PLN, RON, RSD, RUB, SEK, THB, TND, TRY, TWD, UAH, USD, VND  |
| Platforme                          | HTML5  |
| Rezoluție                          | 1080x1920 Mobile (fullscreen)<br>1920x1080 Desktop   |

|   |   |
|---|---|
| Denominații   | 0.10, 0.20, 0.30, 0.40, 0.50, 0.60, 0.70, 0.80, 0.90, 1.0, 1.2, 1.5, 1.8, 2.0, 2.5, 3.0, 3.5, 4.0, 5.0, 6.0, 7.0, 8.0, 9.0, 10.0, 12.5, 15.0, 18.0, 20.0, 25.0, 30.0, 35.0, 40.0, 50.0, 60.0, 70.0, 80.0, 90.0, 100.0 |
| Miza minimă și maximă (pariuri obișnuite)                               | Min 0.10 - Max 100  |
| Cel mai mare câștig în timpul simulărilor (x pariu)                     | 10000   |
| Pragul maxim de câștig  | 10000 x bet   |
| Rata de atingere în Câștig maxim atunci când este ales Coin Trail       | 1 in 14.2M  |
| Rata de atingere în Câștig maxim atunci când ați ales Multiplier Ladder | 1 in 3.1M   |
| Rata de atingere în Câștig maxim atunci când este ales Sure Win         | 1 in 7.3M   |





## Prezentare generală a jocului

„Bill & Coin” este un aparat de joc tip slot cu 6 role și 4 rânduri, cu 4.096 de moduri de câștig.

### Regulament joc:

- Combinațiile câștigătoare și plățile se stabilesc conform tabelului de plăți.
- Se plătește doar cea mai lungă combinație de simboluri identice pentru fiecare simbol.
- Simboluri identice multiple pe o rolă contribuie la câștiguri în mod multiplicativ.
- Simbolul wild înlocuiește toate simbolurile pentru câștigurile normale.
- Jocul are, de asemenea, mecanisme în cascadă, ceea ce înseamnă că simbolurile câștigătoare sunt distruse și altele noi cad, pentru șanse noi de câștig.
- Odată inițiată o învârtire, nivelul de pariu pentru runda respectivă se blochează și nu mai poate fi schimbat.
- Procentajul teoretic de returnare la jucător pentru acest joc este de 94.00%.
- Câștigurile sunt prezentate în moneda utilizatorului.
- Defecțiunile anulează toate plățile și jocurile.
- Jocurile nefinalizate vor fi închise automat după 2 zile. Orice câștiguri care vor rezulta din închiderea automată vor fi plătite în contul jucătorului.
- Jocul automat poate fi pornit și oprit apăsând pe pictograma de joc automat, atunci când ea este disponibilă.
- Dacă soldul dvs. scade, ajungând la o valoare mai mică decât pariul selectat, valoarea pariului va fi micșorată automat la cea mai mare valoare permisă.
- Versiunea în limba engleză a regulilor de joc prevalează.

### Regulament Cumpărare Bonus

- „Cumpărare Bonus” poate fi activată numai în jocul de bază.
- „Cumpărare Bonus” acordă o rotire care garantează 3 simboluri Bonus.
- Procentajul teoretic de returnare la jucător pentru secvența de cumpărare Bonus este de 94.40%.
- Rotirile „Cumpărare Bonus” se joacă la 46x pariul dvs. Obișnuit.

### Regulament Cumpărare Super Bonus

- „Cumpărare Super Bonus” poate fi activată numai în jocul de bază.
- „Cumpărare Super Bonus” acordă o rotire care garantează 2 simboluri Bonus și 1 simbol Super Bonus.
- Procentajul teoretic de returnare la jucător pentru secvența de cumpărare Super Bonus este de 94.61%.
- „Cumpărare Super Bonus” se joacă la 102x pariul dvs. Obișnuit.



## Caracteristici

### SELECTARE BONUS



- Apariția a 3 simboluri Bonus activează o Selecție Bonus în care jucătorii pot alege unul dintre cele 3 Jocuri Bonus de mai jos. Dacă unul dintre simbolurile bonus este un simbol Super Bonus, jucătorul va alege în schimb un joc Super Bonus.

### COIN TRACK



- Bonus-ul începe cu 4 monede pe Coin Track care înconjoară rolele. La începutul unei rotiri, monedele se deplasează cu un pas în sensul acelor de ceasornic de-a lungul Coin Track. Bonus-ul se încheie atunci când prima monedă ajunge la capătul Coin Track. La fiecare rotire, jucătorul poate obține simboluri Enhancer, simboluri Collect și simbolul Re-Spin pe role, în mijlocul Coin Track.
- Versiunea Super Bonus a Coin Track are mai multe simboluri Enhancer și Collect pe role.

### SIMBOLURI ENHANCER

# RELA

G A M I N G



- Single +2-20 își adaugă valoarea unei monede alese în mod aleatoriu.



- All +1-20 își adaugă valoarea monedelor ALL.



- Single x2-10 își multiplică valoarea cu o monedă aleasă în mod aleatoriu.



- All x2-10 își multiplică valoarea cu monedele ALL.

## SIMBOLURI COLLECT



- Collect All Colectează valoarea de pe monedele ALL.

# RELA

G A M I N G



- Triple Collect Colectează valoarea de pe o monedă aleasă aleatoriu și de pe pozițiile adiacente, dacă acestea există.



- Single Collect Colectează valoarea de pe o monedă aleasă aleatoriu.



- Există o versiune specială a Single Collect și Triple Collect care le face să rămână pe role pentru mai multe rotiri. Numărul de runde pentru care va rămâne este indicat de numărul din colțul simbolului.

## SIMBOL RE-SPIN



- Re-spin Oferă o rotire suplimentară pe role fără a muta monedele pe Coin Track.

## MULTIPLIER LADDER



# RELA

G A M I N G



- Jucătorul începe cu 5 Free Spins și cu un multiplicator 1x pe multiplier ladder. După fiecare câștig, precum și între Free Spins, multiplicatorul va crește în funcție de multiplier ladder vizibilă lângă role. Multiplicatorul maxim pe scară este de 500x.
- Pentru fiecare 5 simboluri bonus care apar, jucătorul primește +5 Free Spins.
- Versiunea Super Bonus a modului Multiplier Ladder va începe cu 8 Free Spins (cu 3 mai multe decât bonusul normal), ceea ce va crește șansa de a ajunge la multiplicatori mai mari.
- Pași Multiplier Ladder: 1x, 2x, 3x, 4x, 5x, 6x, 7x, 8x, 9x, 10x, 11x, 12x, 13x, 14x, 15x, 16x, 17x, 18x, 19x, 20x, 25x, 30x, 35x, 40x, 45x, 50x, 60x, 70x, 80x, 90x, 100x, 150x, 200x, 300x, 400x, 500x.

## SURE WIN



- Jucătorul începe cu 5 Free Spins și un Sure Win între 0,2x și 50x pariul dvs.
- Dacă aveți câștiguri normale într-o Free Spin, acestea sunt adăugate la Sure Win înainte ca Sure Win să se acorde.
- Dacă aveți mai multe câștiguri într-o Free Spin, multiplicatorul de câștig acumulat înmulțește Sure win după ce câștigurile normale au fost adăugate la Sure win.

# RELA

G A M I N G

- La sfârșitul unei Free Spin, Sure win este acordat ca plată și este păstrat ca un nou Sure win pentru următoarea rotire.
- Obținerea unui Simbol Rotire extra oferă +1 Free Spin.
- Versiunea Super Bonus a modului Sure Win va începe cu 8 Free Spins (cu 3 mai multe decât bonusul normal).

## MULTIPLICATORUL DE CÂȘTIG



- La orice câștig inițial în jocul de bază sau în Sure Win, un multiplicator de câștig este activat și setat la 1x. La orice câștig suplimentar din aceeași rundă, valoarea multiplicatorului este mărită cu 1x, până la maximum 5x.
- Când jucătorul nu mai are câștiguri în jocul de bază, valoarea multiplicatorului înmulțește câștigul acumulat înainte de a fi plătit.
- În Sure Win, multiplicatorul înmulțește în schimb suma Sure Win plus câștigurile acumulate înainte ca suma combinată să fie plătită.

## CÂȘTIGAȚI PÂNĂ LA 10 000X PARIUL!

- Dacă suma tuturor câștigurilor realizate într-o rundă atinge 10 000x pariul sau mai mult, jucătorului i se acordă 10 000x pariul pentru întreaga rundă.

## 4096 DE COMBINAȚII CÂȘTIGĂTOARE

- Un câștig se creează prin potrivirea simbolurilor, indiferent de poziționarea pe verticală, de la stânga la dreapta, începând cu rola din extremitatea stângă.

# RELA

G A M I N G



## Simboluri de joc

### Simboluri WILD:



### Simboluri înalte:



### Simboluri medii:



# RELA

G A M I N G

## Simboluri joase:



## Cum Se Joacă

- Selectați o valoare a pariului, apoi apăsați butonul Învârte pentru a începe.
- Pentru a folosi jocul automat, apăsați butonul Joc automat și selectați numărul de runde dorit.
- Jocul automat poate fi pornit și oprit apăsând pe pictograma de joc automat, atunci când ea este disponibilă.
- În timp ce jucați, puteți vedea în permanență câte învârtiri de joc automat mai aveți disponibile.
- Apăsați pictograma „Acasă” ca să ieșiți din joc.



## Tabel De Plată

|  |  |   |
|--|--|---|
|   |   |   |
| 6 20,00 RON  | 6 10,00 RON  | 6 6,00 RON  |
| 5 8,00 RON   | 5 5,00 RON   | 5 3,00 RON  |
| 4 4,00 RON   | 4 2,40 RON   | 4 1,60 RON  |
| 3 2,00 RON   | 3 1,40 RON   | 3 1,00 RON  |
|  |  |  |
| 6 4,00 RON   | 6 4,00 RON   | 6 4,00 RON  |
| 5 2,00 RON   | 5 2,00 RON   | 5 2,00 RON  |
| 4 1,00 RON   | 4 1,00 RON   | 4 1,00 RON  |
| 3 0,60 RON   | 3 0,60 RON   | 3 0,60 RON  |



# RELA

G A M I N G

|  |  |
|--|--|
|   |   |
| 6 2,00 RON   | 6 2,00 RON   |
| 5 0,80 RON   | 5 0,80 RON   |
| 4 0,40 RON   | 4 0,40 RON   |
| 3 0,20 RON   | 3 0,20 RON   |
|  |  |
| 6 2,00 RON   | 6 2,00 RON   |
| 5 0,80 RON   | 5 0,80 RON   |
| 4 0,40 RON   | 4 0,40 RON   |
| 3 0,20 RON   | 3 0,20 RON   |









## Linii De Plată



## Butoane și interfață








# RELA

G A M I N G

| Buton            | Descriere  | Imagine (desktop)  | Imagine (mobil)   |
|------------------|--|--|---|
| Învârtire        | Începe o rundă de joc cu pariul selectat. În timpul unei runde de joc, acest buton este înlocuit cu butonul de ignorare.   |    |    |
| Ignorare         | Este activ cât timp se desfășoară runda de joc și dacă este apăsat, ignoră sau trece mai repede peste anumite animații   |    |    |
| Joc automat      | Când este apăsat, deschide un meniu de unde jucătorul poate selecta numărul de învârtiri, respectiv de unde poate efectua setări avansate pentru jocul automat. În timpul jocului automat, simbolul săgeată este înlocuit cu numărul de învârtiri rămase. Când este apăsat încă o dată, jocul automat se oprește |  |  |
| Învârtire rapidă | Activează modul de învârtire rapidă, în care timpul total de învârtire este mai scurt. Când modul de învârtire rapidă este activ, simbolurile săgeată se fac verzi, iar când   |  |  |

# RELA

G A M I N G

|                                       |   |  |   |
|---------------------------------------|---|--|---|
|                                       | sunt apășate din nou, modul de învârtire rapidă este dezactivat.  |  |   |
| Meniu                                 | Deschide meniul, unde jucătorul poate consulta tabelul de plăți și regulile de joc, poate modifica setările, porni jocul automat, modifica valoarea pariului sau ieși din joc |    |    |
| Micșorare pariu                       | Micșorează pariul la valoarea mai mică imediat disponibilă din lista de pariuri posibile. Noul pariu este indicat în câmpul pariu   |   | Valoarea pariului poate fi setată din meniul valorii pariului pe dispozitivele mobile |
| Mărire pariu                          | Mărește pariul la valoarea mai mare imediat disponibilă din lista de pariuri posibile. Noul pariu este indicat în câmpul pariu  |  | Valoarea pariului poate fi setată din meniul valorii pariului pe dispozitivele mobile |
| Modificare pariu                      | Deschide meniul valorii pariului, de unde jucătorul poate selecta o valoare a pariului diferită   | Acest buton este înlocuit cu butoane cu plus și minus pe desktop                     |  |
| Butonul Cumpără (Daca este aplicabil) | Cumpărați diverse bonusuri pentru prețul afișat   |  |  |





# RELA:G

G A M I N G

## Blender Blast (2.0)





## Regulament joc:

- Blender Blast este un joc de sloturi în cascadă, jucat pe o grilă de 5x5. În grilă cad simboluri pentru a forma combinații câștigătoare. Câștigurile sunt realizate dacă obțineți cel puțin 5 simboluri într-un mănunchi conectat, în care să se atingă între ele pe orizontală și/sau pe verticală. În caz de câștig, simbolurile câștigătoare sunt îndepărtate și simboluri noi vor cădea pentru a umple grila. Jocul continuă în modul cascadă până când nu mai pot fi create combinații câștigătoare noi. Blender Blast conține două secvențe bonus: Învârtiri gratuite în modul Blast și Bonusul Blender.
- Procentajul teoretic de returnare la jucător pentru acest joc este de 95.93%.
- Defecțiunile anulează toate plățile și jocurile.
- Combinațiile câștigătoare și plățile se stabilesc conform tabelului de plăți.
- Odată inițiată o învârtire, nivelul de pariu pentru runda respectivă se blochează și nu mai poate fi schimbat.
- Câștigurile sunt prezentate în moneda utilizatorului.
- Jocurile nefinalizate vor fi închise automat după 2 zile. Orice câștiguri care vor rezulta din închiderea automată vor fi plătite în contul jucătorului.
- Dacă soldul dvs. scade, ajungând la o valoare mai mică decât pariul selectat, valoarea pariului va fi micșorată automat la cea mai mare valoare permisă.
- Versiunea în limba engleză a regulilor de joc prevalează.

## Secvența Bonus Blender

- Dacă obține cel puțin trei câștiguri în aceeași rundă din jocul de bază, jucătorul primește un bonus generat aleatoriu la finalul rundei respective. Cu cât un jucător generează mai multe câștiguri, cu atât este mai mare, în medie, bonusul blender.

## Secvența Învârtiri gratuite în modul Blast

- Colectarea tuturor celor 5 litere: „B” „L” „A” „S” și „T” oriunde pe grilă declanșează blast booster și învârtiri gratuite.
- În timpul blast booster, jucătorul alege nuci de cocos pentru a descoperi boostere de învârtiri gratuite.
- Există șase tipuri de boostere pe care nucile de cocos le-ar putea descoperi:
  - „Câștig în numerar” : Câștig în numerar imediat egal cu de 1, 2 sau 5 ori pariul total
  - „Multiplicator” : Crește multiplicatorul de plată pentru învârtirile gratuite. După descoperirea primului multiplicator, toate câștigurile din învârtirile gratuite se plătesc 2x, după al treilea, 3x, și așa mai departe. Multiplicatorul afectează doar învârtirile gratuite, câștigurile în numerar din timpul blast booster rămân neschimbate.
  - „Învârtiri gratuite” : Oferă învârtiri gratuite suplimentare
  - „Adăugare simboluri Wild” : Simboluri Wild sunt adăugate la combinația de simboluri pentru învârtiri gratuite

# RELA:••

G A M I N G

- „Transformare fructe stea în simboluri Wild” : Toate simbolurile fruct stea din timpul învârtirilor gratuite sunt înlocuite de simboluri Wild
- „Început învârtiri gratuite” : Adaugă 5, 7 sau 9 la învârtirile gratuite și apoi începe învârtirile curente.
- Simbolurile Wild (din alegerile „Adăugare simboluri Wild” și „Transformare fructe stea în simboluri Wild”) pot participa la câștiguri multiple. Acestea fac parte din fiecare grup pe care îl ating și dispar înainte de următoarea cascadă dacă participă la cel puțin o combinație câștigătoare.
- Modul cu alegeri blast booster continuă până când jucătorul alege o nucă de cocos cu boosterul „început învârtiri gratuite”.
- După epuizarea învârtirilor gratuite, toate câștigurile din runda respectivă sunt adunate și prezentate jucătorului.

# RELA

G A M I N G

## Blender Blitz 94 RTP





## Prezentare generală a jocului

„BLENDER BLITZ” ESTE UN APARAT DE JOC TIP SLOT CU 5 ROLE ȘI 3 RÂNDURI, CU 243 DE MODURI DE CÂȘTIG.

### Regulament joc:

- CÂȘTIGAREA A 10 SIMBOLURI DE ACELAȘI TIP, CU PLATĂ SCĂZUTĂ SAU MEDIE, LE ELIMINĂ DIN ZONA DE JOC ȘI DE PE ROLE PENTRU RESTUL RUNDEI DE JOC.
- UN SYMBOL REMOVAL SE AFLĂ PE ROLA 5 DOAR ÎN JOCUL DE BAZĂ. ACESTA ELIMINĂ COMPLET UN SIMBOL DE NIVEL SCĂZUT SAU MEDIU DE PE ROLE, DISTRUGE TOATE SIMBOLURILE DIN ZONA DE JOC, CONTRIBUIND LA ELIMINAREA SIMBOLURILOR ȘI CONTINUÂND RUNDA DE JOC.
- SIMBOLUL WILD ÎNLOCUIEȘTE TOATE SIMBOLURILE LA EVALUAREA COMBINAȚIILOR CÂȘTIGĂTOARE.
- SIMBOLURILE WILD CARE APAR ȘI NU SUNT PARTE A UNEI COMBINAȚII CÂȘTIGĂTOARE, SUNT DISTRUSE ODATĂ CU TOATE SIMBOLURILE ÎNCONJURĂTOARE. SIMBOLURILE DE NIVEL SCĂZUT ȘI MEDIU DISTRUSE CONTRIBUIE LA ELIMINAREA LOR DE PE ROLE.
- COMBINAȚIILE CÂȘTIGĂTOARE ȘI PLĂȚILE SE STABILESC CONFORM TABELULUI DE PLĂȚI.
- SE PLĂTEȘTE DOAR COMBINAȚIA CU CELE MAI MULTE SIMBOLURI CORESPONDENTE PENTRU FIECARE SIMBOL.
- SIMBOLURILE CORESPONDENTE ÎN ORICE POZIȚIE, PE TREI SAU MAI MULTE ROLE ADIACENTE, ÎNCEPÂND CU ROLA DIN EXTREMITATEA STÂNGĂ CĂTRE DREAPTA, CONSTITUIE UN CÂȘTIG DINTR-UN MOD DE PLATĂ.
- SIMBOLURILE CORESPONDENTE MULTIPLE PE O ROLĂ CONTRIBUIE LA CÂȘTIGURI ÎN MOD MULTIPLICATIV.
- ODATĂ INIȚIATĂ O ÎNVÂRTIRE, NIVELUL DE PARIU PENTRU RUNDA RESPECTIVĂ SE BLOCHEAZĂ ȘI NU MAI POATE FI SCHIMBAT.
- CÂȘTIGURILE SUNT PREZENTATE ÎN MONEDA UTILIZATORULUI.
- PROCENTAJUL TEORETIC DE RETURNARE LA JUCĂTOR PENTRU ACEST JOC ESTE DE 94.00%.
- DEFECȚIUNILE ANULEAZĂ TOATE PLĂȚILE ȘI JOCURILE.
- JOCURILE NEFINALIZATE VOR FI ÎNCHISE AUTOMAT DUPĂ 2 ZILE. ORICE CÂȘTIGURI CARE VOR REZULTA DIN ÎNCHIDEREA AUTOMATĂ VOR FI PLĂTITE ÎN CONTUL JUCĂTORULUI.
- DACĂ SOLDUL DVS. SCADE, AJUNGÂND LA O VALOARE MAI MICĂ DECÂT PARIUL SELECTAT, VALOAREA PARIULUI VA FI MICȘORATĂ AUTOMAT LA CEA MAI MARE VALOARE PERMISĂ.
- VERSIUNEA ÎN LIMBA ENGLEZĂ A REGULILOR DE JOC PREVALEAZĂ.



## REGULILE JOCULUI FREE SPINS

- SE ACORDĂ FREE SPINS CÂND SUNT DISTRUSE CEL PUȚIN 15 SIMBOLURI DE NIVEL SCĂZUT SAU MEDIU ÎN TOTAL. ACEST LUCRU ARE LOC LA FORMAREA CÂȘTIGURILOR, DISTRUSE PRIN FUNCȚIA DE ELIMINARE A SIMBOLURILOR WILD SAU A FUNCȚIEI SIMBOL ELIMINATOR.
- PROGRESUL CĂTRE ELIMINAREA DE PE ROLE A UNUI SIMBOL SE TRANSFERĂ CĂTRE RUNDA DE FREE SPINS.
- FREE SPINS SE ÎNCHEIE CÂND AU FOST PIERDUTE TOATE VIEȚILE, SAU CÂND SE ACORDĂ SUPER WIN.
- SE POT ACORDA VIEȚI SUPLIMENTARE CÂND SIMBOLUL VIAȚĂ SUPLIMENTARĂ APARE PE ROLA 5.
- CÂND TOATE SIMBOLURILE DE NIVEL SCĂZUT ȘI MEDIU SUNT ELIMINATE DE PE ROLE, SE ACORDĂ UN SUPER SPIN. SUPER SPIN ACORDĂ UN MULTIPLICATOR ALEATORIU ÎNTRE 10 ȘI 500 ȘI GARANTEAZĂ O ROTIRE CÂȘTIGĂTOARE.



## Book of 99







## Prezentare generală a jocului

„Book of 99” este un joc de sloturi cu 5 coloane și 3 rânduri, având 10 linii de plată. Jocul se joacă mereu cu toate liniile de plată active.

### Regulament joc:

- Procentajul teoretic de returnare la jucător pentru acest joc este de 99.00%.
- Combinațiile câștigătoare și plățile se stabilesc conform tabelului de plăți.
- Se plătește numai cea mai mare combinație câștigătoare pe fiecare linie de plată.
- Câștigurile sunt evaluate consecutiv pe o linie de plată, începând cu rola cea mai din stânga.
- Câștigurile de pe mai multe linii de plată se adună.
- Simbolul wild înlocuiește toate simbolurile, cu excepția simbolului special de extindere din Free Spins.

### Colecție

- Există un contor de colectare, care pornește de la 0 și merge până la 99.
- Pentru fiecare simbol Wild care apare în jocul principal, contorul de colectare crește cu 1.
- Free Spins pot fi activate în două modalități, fie prin apariția a 3 sau mai multor simboluri Wild oriunde pe durata unei rotiri, fie prin colectarea unui număr suficient de simboluri Wild pentru completarea colecției.
- La activarea Free Spins prin colectare, valoarea pariului folosit este media ponderată a valorilor pariurilor folosite la colectarea fiecărui simbol Wild. La activarea Free Spins în urma apariției a 3 sau mai multor simboluri Wild, Free Spins sunt jucate la valoarea pariului folosit la rotirea de activare.
- Valoarea minimă a pariului trebuie să fie un multiplu întreg al pariului minim. În caz contrar, este rotunjită conform regulilor de rotunjire probabilistică (dacă media este de 1,2 ori valoarea pariului minim, cu o probabilitate de 20 % se rotunjește la de 2 de ori pariul minim și cu o probabilitate de 80 % se rotunjește la 1 dată pariul minim).
- După colectarea a 99 de simboluri wild și acordarea Free Spins , contorul de colectare se reajustează la 0.
- Dacă se colectează mai mult de 99 de simboluri wild și Free Spins au fost acordate, contorul de colectare se reajustează pentru a include restul simbolurilor wild (dacă se colectează 101 simboluri wild, contorul de colectare se reajustează la 2).
- Când apar 3 sau mai multe simboluri Wild și se completează o colecție în cadrul aceleiași rotiri, sunt jucate mai întâi Free Spins ale simbolurilor Wild activate, apoi Free Spins activate de colecție.

### Free Spins



- La activarea Free Spins, sunt acordate 10 rotiri.
- Unul dintre cele 9 simboluri obișnuite este ales aleatoriu pentru a fi simbolul special pe durata Free Spins.
- Pentru fiecare rotire, orice câștig obișnuit este plătit primul. Apoi, dacă sunt suficiente simboluri speciale (2 pentru simbolurile cu plată mare și 3 pentru simbolurile cu plată mică) acestea se extind pentru a acoperi întreaga rolă și plătesc pentru fiecare dintre cele 10 linii, indiferent de poziția lor pe orizontală, conform numărului de simboluri și valorii corespunzătoare din tabelul de plăți. Aveți în vedere că orice simboluri wild existente nu vor fi luate în considerare pentru plata simbolului special extins.
- 3 sau mai multe simboluri Wild care apar oriunde la o rotire, acordă încă 10 rotiri suplimentare.

## Altele

- Selectați o valoare a pariului, apoi apăsați butonul Învârte pentru a începe.
- Pentru a folosi jocul automat, apăsați butonul Joc automat și selectați numărul de runde dorit.
- Jocul automat poate fi pornit și oprit apăsând pe pictograma de joc automat, atunci când ea este disponibilă.
- În timp ce jucați, puteți vedea în permanență câte învârtiri de joc automat mai aveți disponibile.
- Apăsați pictograma „Acasă” ca să ieșiți din joc.
- Câștigurile sunt prezentate în moneda utilizatorului.
- Defecțiunile anulează toate plățile și jocurile.
- Odată inițiată o învârtire, nivelul de pariu pentru runda respectivă se blochează și nu mai poate fi schimbat.
- Jocurile nefinalizate vor fi închise automat după 2 zile. Orice câștiguri care vor rezulta din închiderea automată vor fi plătite în contul jucătorului.
- Dacă soldul dvs. scade, ajungând la o valoare mai mică decât pariul selectat, valoarea pariului va fi micșorată automat la cea mai mare valoare permisă.
- Versiunea în limba engleză a regulilor de joc prevalează.



## Book of Power 94 RTP





## Prezentare generală a jocului

„Book of Power” este un aparat de jocuri tip slot cu 5 coloane și 3 rânduri, cu 10 linii de plată. Jocul se joacă întotdeauna cu toate liniile de plată active.

### Regulament joc:

- Combinațiile câștigătoare și plățile se stabilesc conform tabelului de plăți.
- Se plătesc doar cele mai mari combinații câștigătoare pentru fiecare linie de plată, începând cu rola din extremitatea stângă.
- Câștigurile sunt evaluate consecutiv pe o linie de plată, începând cu rola cea mai din stânga.
- Câștigurile de pe mai multe linii de plată se adună.
- Simbolurile Carte înlocuiesc toate simbolurile, cu excepția Simbolului Extensibil special din Free Spins.
- Dacă suma tuturor câștigurilor depășește 15000x, jucătorul primește 15000x pariul.
- Este disponibil Power Bet, care costă +100% peste pariul obișnuit. Atunci când este activ, Free Spin se activează mai frecvent și există o șansă de a activa Power Free Spins. Dacă Free Spins obișnuite se activează când Power Bet este activ, jucătorul poate alege să piardă Free Spins obișnuite ca să parieze pentru șansa de a activa în schimb Power Free Spins.
- Procentajul teoretic de returnare la jucător pentru acest joc este de 94.00%.
- Când Power Bet este activ în joc, câștigul jucătorului este de 94.00%.
- Câștigurile sunt prezentate în moneda utilizatorului.
- Defecțiunile anulează toate plățile și jocurile.
- Odată inițiată o învârtire, nivelul de pariu pentru runda respectivă se blochează și nu mai poate fi schimbat.
- Jocurile nefinalizate vor fi închise automat după 2 zile. Orice câștiguri care vor rezulta din închiderea automată vor fi plătite în contul jucătorului.
- Dacă soldul dvs. scade, ajungând la o valoare mai mică decât pariul selectat, valoarea pariului va fi micșorată automat la cea mai mare valoare permisă.
- Versiunea în limba engleză a regulilor de joc prevalează.

### Free Spins

- Apariția a 3 Simboluri Carte va acorda 10 free spins, 4 cărți acordă 15 free spins și 5 cărți acordă 20 de free spins.
- Unul dintre cele 9 simboluri obișnuite este ales aleatoriu pentru a fi Simbolul Extensibil special pe durata Free Spins.
- Pentru fiecare rotire, se plătesc mai întâi toate câștigurile normale. Apoi, dacă sunt suficiente Simboluri Extensibile speciale (2 pentru simbolurile bine plătite și 3 pentru simbolurile slab plătite), acestea se extind pentru a acoperi întreaga rolă și plătesc



pentru fiecare dintre cele 10 linii, indiferent de poziția lor pe orizontală, conform numărului de simboluri și valorii corespunzătoare din tabelul de plăți. Aveți în vedere că orice Simboluri Carte existente nu vor fi luate în considerare pentru plata Simbolului Extensibil.

- În cazul în care există mai multe simboluri speciale, acest lucru se face în mod secvențial pentru fiecare dintre simbolurile speciale.
- Apariția a 2 sau mai multe Simboluri Carte pe durata unei rotiri acordă 5 rotiri suplimentare. Fiecare Simbol Carte suplimentar care apare peste cel de-al doilea, acordă 5 rotiri suplimentare.
- Oricând se acordă rotiri suplimentare, unul dintre simbolurile obișnuite este selectat ca un Simbol Extensibil suplimentar. Dacă simbolul ales este deja un Simbol Extensibil, i se acordă în schimb un multiplicator care crește cu o unitate de fiecare dată când se alege un simbol. Acest multiplicator nu poate trece niciodată peste 9. Orice modificare a Simbolului Extensibil sau a multiplicatorilor se aplică începând cu următoarea rotire.

## POWER FREE SPINS

- Apariția a 3 Simboluri Carte, din care unul este Simbol Carte Superioară, va acorda 10 power free spins, 4 cărți acordă 15 power free spins și 5 cărți acordă 20 de power free spins.
- Unul dintre cele 9 simboluri obișnuite este ales aleatoriu pentru a fi un Simbol Extensibil pe durata Power Free Spins.
- Pentru fiecare rotire, se plătesc mai întâi toate câștigurile normale. Apoi, dacă sunt suficiente Simboluri Extensibile (2 pentru simbolurile bine plătite și 3 pentru simbolurile slab plătite), acestea se extind pentru a acoperi întreaga rolă și plătesc pentru fiecare dintre cele 10 linii, indiferent de poziția lor pe orizontală, conform numărului de simboluri și valorii corespunzătoare din tabelul de plăți. Aveți în vedere că orice Simboluri Carte existente nu vor fi luate în considerare pentru plata Simbolului Extensibil special.
- Apariția a 2 sau mai multe Simboluri Carte pe durata unei rotiri acordă 5 rotiri suplimentare. Fiecare Simbol Carte suplimentar care apare peste cel de-al doilea, acordă 5 rotiri suplimentare.
- Oricând se acordă rotiri suplimentare, Simbolul Extensibil este îmbunătățit la următorul simbol mai valoros. Dacă Simbolul Extensibil este deja cel mai valoros simbol, i se acordă în schimb un multiplicator care crește cu o unitate de fiecare dată când se produce o îmbunătățire. Acest multiplicator nu poate trece niciodată peste 9. Orice modificare a Simbolurilor Extensibile sau a multiplicatorilor se aplică începând cu următoarea rotire.
- Cartea Superioară poate apărea pe durata oricărei rotiri în Power Free Spin pe rolele 2, 3 și 4.



- Apariția unei Cărți Superioare transformă rola corespunzătoare în rolă aurie pentru restul sesiunii de Power Free Spins. O rolă aurie se consideră ca și cum Simbolul Extensibil ar fi apărut pe rolă, chiar dacă nu este cazul.

## Cumpărare Funcție

- „Cumpără Feature” poate fi activată doar din jocul principal.
- Există două versiuni de Cumpărare Funcție, una care activează Free Spins, și una care activează Power Free Spins.
- Câștigul teoretic al jucătorului pentru ambele versiuni de Cumpărare Funcție este de 94.61%.
- Cumpărare Funcție se joacă la 102x pariul obișnuit pentru Free Spins, și 204x pariul obișnuit pentru Power Free Spins.
- Activarea Cumpărare Funcție garantează minimum 3 simboluri Carte și intrarea în Free Spins. În versiunea Power Free Spins, unul dintre simbolurile Carte este în mod garantat un simbol Carte Superioară.



## Castaway Cove 94 RTP





## Prezentare generală a jocului

„Castaway Cove” este un aparat de joc de tip slot cu 6 role și 4 linii, cu 466 de moduri conectate pentru câștig.

### Regulament joc:

- Premiile Treasure Chest sunt disponibile doar pe rola 6 în jocul de bază și în Free Spins.
- Sunt disponibile cinci Treasure Chests, iar valoarea lor este x. Blue (5x) Bronze (15x) Silver (30x) Gold (250x) Ruby (2.000x).
- Apariția a minimum 6 simboluri Bonus oriunde pe role pe durata aceleiași rotiri acordă runda Free Spin.
- O monedă albastră este păstrată în zona simbolului fiecărui Simbol Bonus care activează free spins; monedele sunt păstrate pe role până la finalul funcției free spins.
- Simbolurile Bonus care apar pe durata funcției păstrează inițial o monedă albastră pe poziția lor, iar simbolurile bonus care apar în pozițiile cu monedă deja existentă îmbunătățesc moneda la nivelul următor.
- Combinațiile câștigătoare și plățile se stabilesc conform tabelului de plăți.
- Simbolurile identice aflate în poziții conectate pe trei sau mai multe role adiacente, de la rola din extremitatea stângă înspre dreapta, constituie un câștig.
- Se plătește doar cea mai lungă combinație per simbol.
- Simboluri identice multiple pe o rolă contribuie la câștiguri în mod multiplicativ.
- Odată inițiată o învârtire, nivelul de pariu pentru runda respectivă se blochează și nu mai poate fi schimbat.
- Procentajul teoretic de returnare la jucător pentru acest joc este de 94.00%.
- Câștigurile sunt prezentate în moneda utilizatorului.
- Defecțiunile anulează toate plățile și jocurile.
- Jocurile nefinalizate vor fi închise automat după 2 zile. Orice câștiguri care vor rezulta din închiderea automată vor fi plătite în contul jucătorului.
- Dacă soldul dvs. scade, ajungând la o valoare mai mică decât pariul selectat, valoarea pariului va fi micșorată automat la cea mai mare valoare permisă.
- Versiunea în limba engleză a regulilor de joc prevalează.

### REGULILE JOCULUI FREE SPINS

- Apariția a minimum 6 simboluri Bonus acordă 10 rotiri Free Spins.
- O monedă albastră este păstrată în zona simbolului fiecărui Simbol Bonus care activează free spins; monedele sunt păstrate pe role până la finalul funcției free spins.
- Simbolurile Bonus care apar pe durata funcției păstrează inițial o monedă albastră pe poziția lor, iar simbolurile bonus care apar în pozițiile cu monedă deja existentă îmbunătățesc moneda la nivelul următor.



# RELA:••

G A M I N G

- După ce s-au încheiat toate Rotirile, toate monedele păstrate se vor activa și vor dezvălui un multiplicator care se acordă și se plătește în acord cu valoarea curentă a pariului.
- Valorile monedelor pe durata funcției Free Spins sunt: Blue (1 - 3x), Bronze (3 - 6x), Silver (10 - 20x), Gold (25 - 100x), Ruby (300 - 500x).
- Treasure Chest pot fi acordate pe durata dezvoltării finale și se va potrivi cu culoarea monedei păstrate.
- Pe durata dezvoltării finale a premiului, este posibilă apariția mai multor treasure chests.
- Treasure Chest Feature pe rola 6 este activă pe durata Free Spins.



## Castaway Cove Dream Drop





## Prezentare generală a jocului

„Castaway Cove Dream Drop" este un aparat de joc de tip slot cu 6 role și 4 linii, cu 466 de moduri conectate pentru câștig.

### Regulament joc:

- Premiile Treasure Chest sunt disponibile doar pe rola 6 în jocul de bază și în Free Spins.
- Sunt disponibile cinci Treasure Chests, iar valoarea lor este x. Blue (5x) Bronze (15x) Silver (30x) Gold (250x) Ruby (2.000x).
- Apariția a minimum 6 simboluri Bonus oriunde pe role pe durata aceleiași rotiri acordă runda Free Spin.
- O monedă albastră este păstrată în zona simbolului fiecărui Simbol Bonus care activează free spins; monedele sunt păstrate pe role până la finalul funcției free spins.
- Simbolurile Bonus care apar pe durata funcției păstrează inițial o monedă albastră pe poziția lor, iar simbolurile bonus care apar în pozițiile cu monedă deja existentă îmbunătățesc moneda la nivelul următor.
- Combinațiile câștigătoare și plățile se stabilesc conform tabelului de plăți.
- Simbolurile identice aflate în poziții conectate pe trei sau mai multe role adiacente, de la rola din extremitatea stângă înspre dreapta, constituie un câștig.
- Se plătește doar cea mai lungă combinație per simbol.
- Simboluri identice multiple pe o rolă contribuie la câștiguri în mod multiplicativ.
- Odată inițiată o învârtire, nivelul de pariu pentru runda respectivă se blochează și nu mai poate fi schimbat.
- Procentajul teoretic de returnare la jucător pentru acest joc este de 94.00%.
- Câștigurile sunt prezentate în moneda utilizatorului.
- Defecțiunile anulează toate plățile și jocurile.
- Jocurile nefinalizate vor fi închise automat după 2 zile. Orice câștiguri care vor rezulta din închiderea automată vor fi plătite în contul jucătorului.
- Dacă soldul dvs. scade, ajungând la o valoare mai mică decât pariul selectat, valoarea pariului va fi micșorată automat la cea mai mare valoare permisă.
- Versiunea în limba engleză a regulilor de joc prevalează.

### REGULILE JOCULUI FREE SPINS

- Apariția a minimum 6 simboluri Bonus acordă 10 rotiri Free Spins.
- O monedă albastră este păstrată în zona simbolului fiecărui Simbol Bonus care activează free spins; monedele sunt păstrate pe role până la finalul funcției free spins.
- Simbolurile Bonus care apar pe durata funcției păstrează inițial o monedă albastră pe poziția lor, iar simbolurile bonus care apar în pozițiile cu monedă deja existentă îmbunătățesc moneda la nivelul următor.



- După ce s-au încheiat toate Rotirile, toate monedele păstrate se vor activa și vor dezvălui un multiplicator care se acordă și se plătește în acord cu valoarea curentă a pariului.
- Valorile monedelor pe durata funcției Free Spins sunt: Blue (1 - 3x), Bronze (3 - 6x), Silver (10 - 20x), Gold (25 - 100x), Ruby (300 - 500x).
- Treasure Chest pot fi acordate pe durata dezvoltării finale și se va potrivi cu culoarea monedei păstrate.
- Pe durata dezvoltării finale a premiului, este posibilă apariția mai multor treasure chests.
- Treasure Chest Feature pe rola 6 este activă pe durata Free Spins.

## ROTIRE JACKPOT ȘI BONUS DREAM DROP

- Rotirea Jackpot este activată aleatoriu la apăsarea butonului de rotire. Aceasta se joacă înainte de rotirea standard, iar rotirea standard se joacă după finalizarea Bonusului Dream Drop.
- Jackpot Spin este un aparat de joc tip slot cu 6 role și 4 rânduri, având pe role doar simboluri Dream Drop și X-uri Roșii.
- Există o singură rotire inițială. Este nevoie să apară 1 simbol Dream Drop pe fiecare rolă pentru a intra în Bonusul Dream Drop. Altfel, rotirea se încheie, iar jucătorul trece înapoi la rotirea standard.
- Pe durata Rotirii Jackpot nu sunt posibile alte câștiguri.
- Jocul Bonus Dream Drop se joacă pe un aparat de joc tip slot cu 5 role; fiecare rolă reprezintă un jackpot clar exprimat deasupra fiecărei role, RAPID, MIDI, MAXI, MAJOR și MEGA.
- Pe role pot apărea doar simboluri bloc gol sau simboluri Dream Drop.
- Bonusul Dream Drop continuă până se întrunesc condițiile pentru un jackpot și jackpotul este câștigat.
- Rotirile se joacă până când una din role se umple complet cu simboluri Dream Drop. Apoi se câștigă jackpotul conectat cu această rolă, iar jucătorul trece la rotirea standard.
- Nu se pot îndeplini complet cerințele a două jackpoturi în aceeași rundă.

## REGULILE JOCULUI THE DREAM DROP

- Sistemul jackpot Dream Drop constă în cinci jackpoturi diferite: MEGA, MAJOR, MAXI, MIDI și RAPID.
- Toate jackpoturile sunt progresive, însemnând că ori de câte ori se plasează un pariu, o parte din acesta merge către fiecare jackpot.
- Contribuția totală la jackpoturi este de 12 % din pariul total.
- Părți diferite din contribuția totală merg către fiecare dintre cele 5 jackpoturi.
- Cu cât mai mare e pariul, cu atât mai mare este șansa de a activa un câștig jackpot.
- Valorile de pornire ale Jackpotului sunt: RAPID= 1 €, MIDI = 5 €, MAXI = 100 €, MAJOR = 25.000 € MEGA = 500.000 €.

# RELA

G A M I N G

- Jackpotul MAJOR este garantat să cadă înainte de a ajunge la 50.000 €.
- Jackpotul MEGA este garantat să cadă înainte să atingă 1.000.000 € primele două dăți; acest nivel este mărit cu 500.000 € pentru următoarele două, și este mărit suplimentar cu 500.000 € după fiecare a doua cădere a jackpotului. Nivelul garantat va fi plafonat la 3.000.000 €, însemnând că odată atins, va rămâne la acest nivel pe timp nelimitat.
- O parte din contribuția totală la jackpot merge către creșterea valorilor curente ale jackpotului, iar o altă parte merge către sumele de pornire pentru următoarele jackpoturi.
- Valoarea curentă a jackpotului este afișată în EUR, în timp ce câștigul jackpotului este plătit în moneda jucătorului.
- Rareori, se poate întâmpla ca același Jackpot să fie câștigat de două ori înainte ca valoarea Jackpotului afișată în joc să fie actualizată. În acest caz, a doua oară când este câștigat Jackpotul, va fi acordată valoarea inițială.
- În cazul defectării echipamentului sau a opririlor planificate/neplanificate, parametri progresivi ai jackpotului (inclusiv valorile jackpotului și procentele incrementale) sunt restabiliți complet cu parametri identici, după reluare.
- Valorile jackpotului afișate pe contor pot fi ușor diferite de valoarea reală, din cauza latenței din rețea.
- Ratele de conversie curente sunt furnizate o dată pe zi de API-urile ECB și XE. Cursul de schimb este aplicat pentru sesiunea de joc a jucătorului atunci când este deschis un joc. Toate tranzacțiile jocului sunt stocate în moneda jucătorului cu factorul de conversie în Euro de la momentul tranzacției.
- În momentul câștigării unui jackpot, suma jackpotului câștigat va fi determinată de rezultatele serverului de jackpot.
- În cazul în care un jucător câștigător a jucat în altă monedă decât Euro, suma jackpotului câștigat este reconciliată în Euro.
- Din suma jackpotului câștigat (indiferent dacă a fost câștigat în Euro sau în altă monedă) se scad taxele de tranzacție aplicabile, conversia valutară, comisioanele bancare și alte costuri ale tranzacției.
- Un jackpot nu poate fi câștigat de două ori sau de doi jucători în aceeași rundă de joc.
- În cazul întreruperii conexiunii la serverul de jackpot, jocul este dezactivat și nu sunt colectate alte contribuții până la restabilirea conexiunii.
- Atunci când se câștigă un jackpot progresiv, toți jucătorii sunt notificați.
- Orice fraudă comisă de jucător, defecțiune a jocului sau a serverului va conduce la anularea oricărui câștig de jackpot și restabilirea valorii jackpotului.
- Plata jackpotului este supusă verificării de către operator și furnizorul de software. Decizia acestora este finală.
- Câștigul jackpotului va fi anulat ca urmare a jocului într-un teritoriu restricționat, în care nu este permisă participarea la joc. Consultați echipa de asistență a cazinoului pentru mai multe informații.
- Jackpotul nu poate fi câștigat atunci când jucați pe bani fictivi.

## Caveman Bob



### Rezumatul jocului

#### RTP

|         |        |
|---------|--------|
| Peșteră | 96.49% |
| Oază    | 96.50% |
| Munte   | 96.49% |



## Prezentare generală a jocului

“Caveman Bob” este un slot cu 5 role și 3 rânduri, cu 20 de linii de plată. Jocul se joacă întotdeauna cu toate liniile de plată active.

### Regulament joc:

- Combinațiile câștigătoare și plățile se stabilesc conform tabelului de plăți.
- Se plătește numai cea mai mare combinație câștigătoare pe fiecare linie de plată.
- Câștigurile sunt evaluate consecutiv pe o linie de plată, începând cu rola cea mai din stânga.
- Câștigurile de pe mai multe linii de plată se adună.
- Odată inițiată o învârtire, dimensiunea pariului pentru runda respectivă se blochează și nu mai poate fi schimbat.
- Câștigurile sunt prezentate în moneda utilizatorului.
- Simbolul WILD înlocuiește toate simbolurile de pe role pentru plata câștigurilor de pe linie.
- Procentajul teoretic de returnare la jucător (RTP) pentru acest joc este de 96.49%
- Procentajul teoretic de returnare la jucător (RTP) pentru această peșteră este de 96.49%
- Procentajul teoretic de returnare la jucător (RTP) pentru această oază este de 96.50%
- Procentajul teoretic de returnare la jucător (RTP) pentru acest munte este de 96.49%
- Defecțiunile anulează toate plățile și jocurile.
- Jocurile nefinalizate vor fi închise automat după 2 zile. Orice câștiguri care vor rezulta din închiderea automată vor fi plătite în contul jucătorului.
- Locațiile se schimbă aleatoriu la finalul fiecărei runde de joc.
- După ce cele trei locații din joc au fost explorate aleatoriu, nu va mai fi posibilă schimbarea lumii la întâmplare.
- După explorarea celor trei locații, jucătorul va putea alege o locație din joc, unde va rămâne până când va fi aleasă o altă lume.
- Locații se schimbă accesând harta din joc și alegând o locație. După alegerea locației, apăsați pe ‘Călătorie’ și noua locație va fi lansată.
- Când jocul nu este activ, lumea poate fi schimbată doar manual.
- Secvența Mammoth Re-Spin este declanșată la întâmplare în fiecare dintre cele 3 locații.
- În timpul secvenței Mammoth Re-Spin, este posibil să obțineți pe role simboluri Colossal Mamut, de dimensiuni diferite de 2x2, 3x3 și 4x4, în funcție de locația lui Bob.
- Secvența Bob's Wheel este declanșată la întâmplare în fiecare dintre cele 3 locații.
- În timpul secvenței Bob's Wheel, va fi acordat un câștig cu valoare aleatorie.
- Secvența Hand of Bob este declanșată la întâmplare în fiecare dintre cele 3 locații.

# RELA:••

G A M I N G

- În timpul secvenței Hand of Bob, un simbol va fi ales de către joc pentru a se suprapune și a înlocui simboluri până la crearea unui câștig.
- Simbolurile Wild blocate sunt declanșate la întâmplare în 'Cave' și este posibilă aterizarea a 1 - 5 simboluri Wild blocate pe role în aceeași rundă de joc.
- Simbolurile Wild cu răspândire sunt declanșate la întâmplare în 'Oasis' și este posibilă aterizarea a 3 - 13 simboluri Wild într-un Nor în aceeași rundă de joc.
- Simbolurile Wild aleatorii sunt declanșate la întâmplare în 'Mountain' și este posibilă aterizarea a 3 - 15 simboluri Wild în aceeași rundă de joc.
- Dacă soldul dvs. scade, devenind mai mic decât valoarea selectată a pariului, acesta din urmă va fi micșorat la cea mai mare valoare posibilă
- Versiunea în limba engleză a regulilor de joc prevalează.



## Chip Spin





## Prezentare generală a jocului

„Chip Spin” este un aparat tip slot cu 5 coloane și 5 rânduri, cu role independente și mecanisme de câștig cu variante conectate.

### Regulament joc:

- O variantă conectată se formează prin potrivirea simbolurilor din poziții aflate în coloane adiacente, în rândul de deasupra, de dedesubt, sau în același rând cu simbolul anterior. Toate variantele conectate încep de la coloana din extremitatea stângă.
- Se acordă câștiguri pentru cea mai lungă variantă conectată unică.
- Odată inițiată o învârtire, nivelul de pariu pentru runda respectivă se blochează și nu mai poate fi schimbat.
- Simbolul Wild Lipicios înlocuiește toate simbolurile de pe role pentru câștigurile de pe linia de plată.
- Dacă suma tuturor câștigurilor din jocul bonus este de minimum 25,000x pariul, jucătorului i se acordă 25,000x pariul din pariul bonus pentru întreaga rundă.
- Combinațiile câștigătoare și plățile se stabilesc conform tabelului de plăți.
- Câștigurile sunt prezentate în moneda utilizatorului.
- Procentajul teoretic de returnare la jucător pentru acest joc este de 96.36%.
- Defecțiunile anulează toate plățile și jocurile.
- Jocurile nefinalizate vor fi închise automat după 2 zile. Orice câștiguri care vor rezulta din închiderea automată vor fi plătite în contul jucătorului.
- Dacă soldul dvs. scade, ajungând la o valoare mai mică decât pariul selectat, valoarea pariului va fi micșorată automat la cea mai mare valoare permisă.
- Versiunea în limba engleză a regulilor de joc prevalează.

### Chip Spin: Regulile Free Spin

- Apariția a minimum 3 simboluri bonus activează free spins.
- Apariția a 3 simboluri Bonus acordă 8 free spins și orice simboluri Bonus activatoare suplimentare acordă 2 rotiri în plus.
- Pe durata free spins, jetoanele au diferite atuuri și pot apărea pe toate rolele (cu excepția Jetonului Negru, care nu poate apărea pe rolele de pe prima coloană).
  - Jetonul Verde: acordă o rotire suplimentară
  - Jetonul Violet: crește multiplicatorul cu +1
  - Jetonul Negru: se transformă în Wild Lipicios

### Chip Spin: Regulile Bonus Game

- Apariția a minimum 5 Jetoane de orice fel va activa bonus game Chip Spin.
- Pe durata bonus game s, jetoanele sunt lipicioase.



- Fiecare bonus game începe cu 1 viață, iar viețile se pierd doar dacă nu apar jetoane pe durata unei rotiri.
- Fiecare jeton poartă șansa unor vieți suplimentare; acestea sunt marcate printr-un zar inscripționat cu o inimă.
- Pe durata bonus game , jetoanele au diferite atuuri și pot apărea pe toate rolele.
- Jetonul Verde: acordă o valoare a monedei
- Jetonul Violet (Sniper): dublează valoarea a 1 până la 3 jetoane
- Jetonul Negru (Collector): colectează toate valorile vizibile ale monedelor, cu excepția celei proprii
- Atât Sniper cât și Collector au un număr maxim de utilizări, care este exprimat prin numărul de jetoane care apar odată cu simbolul.
- Dacă o rolă este plină cu simboluri, toate simbolurile verzi își vor consolida valoarea într-un singur simbol, făcând loc pentru apariția mai multor simboluri.
- Bonus game se încheie când nu mai rămân vieți.
- Limita numărului de utilizări ale sniper și collector poate să nu fi fost atinsă atunci când jocul Bonus se încheie.

## Regulile Jocului Cumpărare Feature

- Acest joc oferă multiple opțiuni „Cumpărare Feature”.
- „Cumpărare Feature” poate fi activată doar din jocul de bază.
- RTP teoretic (rata teoretică de returnare la jucător) pentru Bonus game Cumpărare Feature este de 96.73 %
- RTP teoretic (rata teoretică de returnare la jucător) pentru Free Spins Cumpărare Feature este de 96.21%
- „Cumpărare Feature” pentru free spins se joacă la 90x pariul obișnuit.
- Activarea „Cumpărare Feature” pentru free spins garantează minimum 3 simboluri „BONUS” și intrarea în runda bonus.
- „Cumpărare Feature” pentru Chip Spin (Bonus Game) se joacă la 70x pariul obișnuit.
- Activarea „Cumpărare Feature” pentru Chip Spin (Bonus Game) garantează minimum 5 simboluri „JETON” și intrarea în runda bonus.



## Cluster Tumble 94 RTP





## Prezentare generală a jocului

„Cluster Tumble” este un joc tip slot cu 8 coloane și 8 rânduri, cu o mecanică de joc bazată pe plata grupurilor.

### Regulament joc:

- Combinațiile câștigătoare și plățile se stabilesc conform tabelului de plăți.
- Odată inițiată o învârtire, nivelul de pariu pentru runda respectivă se blochează și nu mai poate fi schimbat.
- Câștigurile sunt prezentate în moneda utilizatorului.
- Procentajul teoretic de returnare la jucător pentru acest joc este de 94.00%.
- Defecțiunile anulează toate plățile și jocurile.
- Jocurile nefinalizate vor fi închise automat după 2 zile. Orice câștiguri care vor rezulta din închiderea automată vor fi plătite în contul jucătorului.
- Dacă soldul dvs. scade, ajungând la o valoare mai mică decât pariul selectat, valoarea pariului va fi micșorată automat la cea mai mare valoare permisă.
- Simbolul Wild înlocuiește toate simbolurile normale.
- Versiunea în limba engleză a regulilor de joc prevalează.

### Regulile de joc ale funcțiilor

- Simbolul Wild înlocuiește toate simbolurile normale.
- Lightning Win: când este activat, acest bloc de piatră special este înlocuit de un simbol țintă, care este unul din simbolurile normale. Când se aplică după următoarea cascadă, toate simbolurile normale de același tip ca simbolul țintă (precum și simbolurile Wild) creează un câștig, indiferent unde se situează pe tabelă.
- Fire Transform: când este activat, acest bloc de piatră special este înlocuit de un simbol țintă, care este unul dintre simbolurile speciale. În cascada următoare, 1-2 tipuri de simboluri se transformă în același tip de simbol ca simbolul țintă.

### Reguli Free Spin

- La activarea funcției, se acordă 5 rotiri.
- Apariția simbolurilor Scatter în interiorul Free Spins acordă o rotire suplimentară de fiecare.
- Eliminarea tuturor pietrelor din Free Spins acordă 3 rotiri suplimentare și Multiplicatorul crește cu 3 (prima eliminare acordă Multiplicatorul x3, următoarea acordă x6, x9 și așa mai departe..).
- Un multiplicator mărit se aplică imediat ce a fost acordat și persistă pe durata Free Spins.



## Regulamentul de joc pentru Cumpărare Bonus

- „Cumpără Feature” poate fi activată doar din jocul principal.
- RTP-ul teoretic (câștigul jucătorului) pentru pariul bonus este 94.59% pentru Free Spins standard și 94.68% pentru Free Spins volatile.
- Cumpărarea „Free Spins” standard va costa 102x valoarea pariului de referință, și inițiază direct o rundă Free Spins cu 5 rotiri garantate.
- Cumpărarea „Free Spins” Volatile va costa 204x valoarea pariului de referință, și inițiază direct o rundă Free Spins cu 5 rotiri în care multiplicatorul crește de două ori mai repede decât în Free spins normale (x6, x12, x18 ..).



## Cluster Tumble Dream Drop





## Prezentare generală a jocului

„Cluster Tumble Dream Drop” este un joc tip slot cu 8 coloane și 8 rânduri, cu o mecanică de joc bazată pe plata grupurilor.

### Regulament joc:

- Combinațiile câștigătoare și plățile se stabilesc conform tabelului de plăți.
- Odată inițiată o învârtire, nivelul de pariu pentru runda respectivă se blochează și nu mai poate fi schimbat.
- Câștigurile sunt prezentate în moneda utilizatorului.
- Procentajul teoretic de returnare la jucător pentru acest joc este de 94.00%.
- Defecțiunile anulează toate plățile și jocurile.
- Jocurile nefinalizate vor fi închise automat după 2 zile. Orice câștiguri care vor rezulta din închiderea automată vor fi plătite în contul jucătorului.
- Dacă soldul dvs. scade, ajungând la o valoare mai mică decât pariul selectat, valoarea pariului va fi micșorată automat la cea mai mare valoare permisă.
- Simbolul Wild înlocuiește toate simbolurile normale.
- Versiunea în limba engleză a regulilor de joc prevalează.

### Regulile de joc ale funcțiilor

- Simbolul Wild înlocuiește toate simbolurile normale.
- Lightning Win: când este activat, acest bloc de piatră special este înlocuit de un simbol țintă, care este unul din simbolurile normale. Când se aplică după următoarea cascadă, toate simbolurile normale de același tip ca simbolul țintă (precum și simbolurile Wild) creează un câștig, indiferent unde se situează pe tabelă.
- Fire Transform: când este activat, acest bloc de piatră special este înlocuit de un simbol țintă, care este unul dintre simbolurile speciale. În cascada următoare, 1-2 tipuri de simboluri se transformă în același tip de simbol ca simbolul țintă.

### Reguli Free Spin

- La activarea funcției, se acordă 5 rotiri.
- Apariția simbolurilor Scatter în interiorul Free Spins acordă o rotire suplimentară de fiecare.
- Eliminarea tuturor pietrelor din Free Spins acordă 3 rotiri suplimentare și Multiplicatorul crește cu 3 (prima eliminare acordă Multiplicatorul x3, următoarea acordă x6, x9 și așa mai departe..).
- Un multiplicator mărit se aplică imediat ce a fost acordat și persistă pe durata Free Spins.





## Rotire Jackpot și Dream Drop Bonus

- Rotirea Jackpot este activată aleatoriu când se apasă butonul rotire. Se joacă înainte de rotirea standard, iar rotirea standard se joacă după încheierea jocului Dream Drop Bonus.
- Jackpot Spin un joc de tip slot cu 6 role și 6 rânduri numai cu blocuri și simboluri DD pe role.
- Există o rotire inițială. Este nevoie să apară 1 simbol DD pe fiecare rolă pentru ca să se intre în jocul jackpot Dream Drop Bonus. Altfel, rotirea se încheie, iar jucătorul trece la rotirea standard. Nu sunt posibile alte câștiguri în Rotirea Jackpot.
- Jocul Dream Drop Bonus are 5 role, una pentru fiecare jackpot și un număr diferit de rânduri: 2 pentru jackpotul RAPID, 2 pentru jackpotul MIDI, 3 pentru jackpotul MAXI, 4 pentru jackpotul MAJOR și 5 pentru jackpotul MEGA.
- Pe role pot apărea doar blocuri sau simboluri DD. După încheierea rotirii, simbolurile blocuri sunt eliminate de pe role și simbolurile DD cad și rămân pe loc pentru următoarele rotiri.
- Rotirile se joacă până când una din role se umple complet cu simboluri DD. Apoi se câștigă jackpotul conectat cu această rolă, iar jucătorul trece la rotirea standard.
- Nu este posibilă umplerea completă a două role în aceeași rotire.

## Regulile jocului Dream Drop

- Sistemul jackpot Dream Drop constă în cinci jackpoturi diferite: MEGA, MAJOR, MAXI, MIDI și RAPID.
- Toate jackpoturile sunt progresive, însemnând că ori de câte ori se plasează un pariu, o parte din acesta merge către fiecare jackpot.
- Contribuția totală la jackpoturi este de 12 % din pariul total.
- Părți diferite din contribuția totală merg către fiecare dintre cele 5 jackpoturi.
- Cu cât mai mare e pariul, cu atât mai mare este șansa de a activa un câștig jackpot.
- Valorile de pornire ale Jackpotului sunt: RAPID= 1 €, MIDI = 5 €, MAXI = 100 €, MAJOR = 25.000 € MEGA = 500.000 €.
- Jackpotul MAJOR este garantat să cadă înainte de a ajunge la 50.000 €.
- Jackpotul MEGA este garantat să cadă înainte să atingă 1.000.000 € primele două dăți; acest nivel este mărit cu 500.000 € pentru următoarele două, și este mărit suplimentar cu 500.000 € după fiecare a doua cadere a jackpotului. Nivelul garantat va fi plafonat la 3.000.000 €, însemnând că odată atins, va rămâne la acest nivel pe timp nelimitat.
- O parte din contribuția totală la jackpot merge către creșterea valorilor curente ale jackpotului, iar o altă parte merge către sumele de pornire pentru următoarele jackpoturi.
- Valoarea curentă a jackpotului este afișată în EUR, în timp ce câștigul jackpotului este plătit în moneda jucătorului.

# RELA

G A M I N G

- Rareori, se poate întâmpla ca același Jackpot să fie câștigat de două ori înainte ca valoarea Jackpotului afișată în joc să fie actualizată. În acest caz, a doua oară când este câștigat Jackpotul, va fi acordată valoarea inițială.
- În cazul defectării echipamentului sau a opririlor planificate/neplanificate, parametri progresivi ai jackpotului (inclusiv valorile jackpotului și procentele incrementale) sunt restabiliți complet cu parametri identici, după reluare.
- Valorile jackpotului afișate pe contor pot fi ușor diferite de valoarea reală, din cauza latenței din rețea.
- Ratele de conversie curente sunt furnizate o dată pe zi de API-urile ECB și XE. Cursul de schimb este aplicat pentru sesiunea de joc a jucătorului atunci când este deschis un joc. Toate tranzacțiile jocului sunt stocate în moneda jucătorului cu factorul de conversie în Euro de la momentul tranzacției.
- În momentul câștigării unui jackpot, suma jackpotului câștigat va fi determinată de rezultatele serverului de jackpot.
- În cazul în care un jucător câștigător a jucat în altă monedă decât Euro, suma jackpotului câștigat este reconciliată în Euro.
- Din suma jackpotului câștigat (indiferent dacă a fost câștigat în Euro sau în altă monedă) se scad taxele de tranzacție aplicabile, conversia valutară, comisioanele bancare și alte costuri ale tranzacției.
- Un jackpot nu poate fi câștigat de două ori sau de doi jucători în aceeași rundă de joc.
- În cazul întreruperii conexiunii la serverul de jackpot, jocul este dezactivat și nu sunt colectate alte contribuții până la restabilirea conexiunii.
- Atunci când se câștigă un jackpot progresiv, toți jucătorii sunt notificați.
- Orice fraudă comisă de jucător, defecțiune a jocului sau a serverului va conduce la anularea oricărui câștig de jackpot și restabilirea valorii jackpotului.
- Plata jackpotului este supusă verificării de către operator și furnizorul de software. Decizia acestora este finală.
- Câștigul jackpotului va fi anulat ca urmare a jocului într-un teritoriu restricționat, în care nu este permisă participarea la joc. Consultați echipa de asistență a cazinoului pentru mai multe informații.
- Jackpotul nu poate fi câștigat atunci când jucați pe bani fictivi.



## Cowabunga 94 RTP





## Caracteristici

|                                    |  |
|------------------------------------|--|
| Joc bonus                          | No   |
| Rotiri gratuite                    | Yes  |
| Jackpot                            | No   |
| Rotiri promoționale                | Yes  |
| Joacă cu bani reali                | Yes  |
| Joacă distractivă pe bani          | Yes  |
| Redare automata                    | Yes  |
| Limbi acceptate (IETF / ISO 639-1) | fr_BE, nl_BE, pt_BR, km_KH, zh_CN, hr_HR, cs_CZ, da_DK, et_EE, fi_FI, fr_FR, de_DE, en_GB, el_GR, hu_HU, id_ID, it_IT, ja_JP, ko_KR, lt_LT, ms_MY, es_MX, nl_NL, lv_LV, no_NO, pl_PL, pt_PT, ro_RO, ru_RU, sk_SK, es_ES, sv_SE, zh_TW, th_TH, tr_TR, en_US, vi_VN, es_CO, en_SC, uk_UA |
| Monede                             | AUD, BRL, CAD, CHF, CNY, CZK, DKK, EUR, GBP, GEL, HKD, HUF, IDR, JPY, KRW, MXN, MYR, NOK, NZD, PLN, RON, RSD, RUB, SEK, THB, TND, TRY, TWD, UAH, USD, VND  |
| Platforme                          | HTML5  |
| Rezoluție                          | 1080x1920 Mobile (fullscreen)<br>1920x1080 Desktop   |

|   |   |
|---|---|
| Denominații                               | 0.20, 0.40, 0.60, 0.80, 1.0, 1.6, 2.0, 3.0, 5.0, 8.0, 10.0, 12.0, 15.0, 20.0, 30.0, 50.0, 80.0, 100.0 |
| Miza minimă și maximă (pariuri obișnuite) | Min 0.20 - Max 100  |
| Cel mai mare câștig în timpul simulării   | 6000 x bet  |



## Prezentare generală a jocului

„Cowabunga” este un aparat de joc tip slot cu 5 role și 3-7 rânduri, cu o mecanică de plată de până la 3087 de moduri.

### Regulament joc:

- Simbolul Wild înlocuiește toate simbolurile de pe role la evaluarea câștigurilor, cu excepția simbolului Bonus.
- Combinațiile câștigătoare și plățile se stabilesc conform tabelului de plăți.
- Se plătește doar combinația cu cea mai mare plată pentru fiecare mod.
- Odată inițiată o învârtire, nivelul de pariu pentru runda respectivă se blochează și nu mai poate fi schimbat.
- Jocul are un câștig maxim de 6.000x pariul făcut pentru acea rundă de joc.
- Procentajul teoretic de returnare la jucător pentru acest joc este de 94.00%.
- Câștigurile sunt prezentate în moneda utilizatorului.
- Defecțiunile anulează toate plățile și jocurile.
- Jocurile nefinalizate vor fi închise automat după 2 zile. Orice câștiguri care vor rezulta din închiderea automată vor fi plătite în contul jucătorului.
- Dacă soldul dvs. scade, ajungând la o valoare mai mică decât pariul selectat, valoarea pariului va fi micșorată automat la cea mai mare valoare permisă.
- Versiunea în limba engleză a regulilor de joc prevalează.

### SINCRONIZARE & EXTINDERE

- Rolele 2 și 3, 3 și 4 sau 2, 3 și 4 se pot sincroniza la întâmplare. Rolele sincronizate conțin aceleași simboluri în aceeași ordine.
- Când are loc sincronizarea, rolele 2, 3 și 4 se extind pentru a conține 4, 5, 6 sau 7 rânduri de simboluri.

### NUDGE

- Din când în când, rolele se vor opri, dar apoi se vor mișca în jos pentru a îmbunătăți o combinație câștigătoare.

### REGULILE JOCULUI FREE SPINS

- Free Spins sunt activate din jocul de bază prin apariția a 2 simboluri Bonus.
- În modul Free Spins, rolele 2, 3 și 4 se sincronizează și se extind mereu.
- Simbolul Bonus poate apărea pe rola 5 în Free Spins și acordă câte 1 Free Spin suplimentar de fiecare.

### REGULILE JOCULUI CUMPĂRARE FUNCȚIE

# RELA

G A M I N G

- „Cumpărare Funcție” poate fi activată doar în jocul de bază.
- „Cumpărare Funcție” se joacă la 61x pariul dvs. obișnuit.
- Procentajul teoretic de returnare la jucător pentru secvența de cumpărare este de 94.69%.
- Activarea „Cumpărare Funcție” garantează minimum 2 simboluri „Bonus” și intrarea în Free Spins.

## Simboluri de joc

### Simboluri WILD:



### Simboluri înalte:



### Simboluri medii:



**RELA** ∴ ∴  
G A M I N G

### Simboluri joase:



### Cum Se Joacă

- Selectați o valoare a pariului, apoi apăsați butonul Învârte pentru a începe.
- Pentru a folosi jocul automat, apăsați butonul Joc automat și selectați numărul de runde dorit.
- Jocul automat poate fi pornit și oprit apăsând pe pictograma de joc automat, atunci când ea este disponibilă.
- În timp ce jucați, puteți vedea în permanență câte învârtiri de joc automat mai aveți disponibile.
- Apăsați pictograma „Acasă” ca să ieșiți din joc.



# RELA

G A M I N G

## Tabel De Plată


|   |   |  |
|---|---|--|
|    |   |  |
| 5 - 8,00 RON  |   |  |
| 4 - 6,00 RON  |   |  |
| 3 - 4,00 RON  |   |  |
|    |    |  |
| 5 - 4,00 RON  | 5 - 3,20 RON  | 5 - 2,40 RON   |
| 4 - 3,00 RON  | 4 - 2,40 RON  | 4 - 1,60 RON   |
| 3 - 2,00 RON  | 3 - 1,60 RON  | 3 - 0,80 RON   |
|  |  |  |
| 5 - 0,80 RON  | 5 - 0,60 RON  |  |
| 4 - 0,60 RON  | 4 - 0,40 RON  |  |
| 3 - 0,40 RON  | 3 - 0,20 RON  |  |
|  |   |  |
| 5 - 8,00 RON  |   |  |

## Linii De Plată



# RELA

G A M I N G









## Butoane și interfață

| Buton       | Descriere   | Imagine (desktop) | Imagine (mobil) |
|-------------|---|-------------------|-----------------|
| Învârtire   | Începe o rundă de joc cu pariul selectat. În timpul unei runde de joc, acest buton este înlocuit cu butonul de ignorare.  |                   |                 |
| Ignorare    | Este activ cât timp se desfășoară runda de joc și dacă este apăsat, ignoră sau trece mai repede peste anumite animații  |                   |                 |
| Joc automat | Când este apăsat, deschide un meniu de unde jucătorul poate selecta numărul de învârtiri, respectiv de unde poate efectua setări avansate pentru jocul automat. În timpul jocului automat, simbolul săgeată este înlocuit cu numărul de învârtiri rămase. |                   |                 |




# RELA

G A M I N G

|                  |  |  |   |
|------------------|--|--|---|
|                  | Când este apăsat încă o dată, jocul automat se oprește   |  |   |
| Învârtire rapidă | Activează modul de învârtire rapidă, în care timpul total de învârtire este mai scurt. Când modul de învârtire rapidă este activ, simbolurile săgeată se fac verzi, iar când sunt apăstate din nou, modul de învârtire rapidă este dezactivat. |    |    |
| Meniu            | Deschide meniul, unde jucătorul poate consulta tabelul de plăți și regulile de joc, poate modifica setările, porni jocul automat, modifica valoarea pariului sau ieși din joc  |   |   |
| Micșorare pariu  | Micșorează pariul la valoarea mai mică imediat disponibilă din lista de pariuri posibile. Noul pariu este indicat în câmpul pariu  |  | Valoarea pariului poate fi setată din meniul valorii pariului pe dispozitivele mobile |
| Mărire pariu     | Mărește pariul la valoarea mai mare imediat disponibilă din lista de pariuri posibile. Noul pariu este indicat în câmpul pariu   |  | Valoarea pariului poate fi setată din meniul valorii pariului pe dispozitivele mobile |

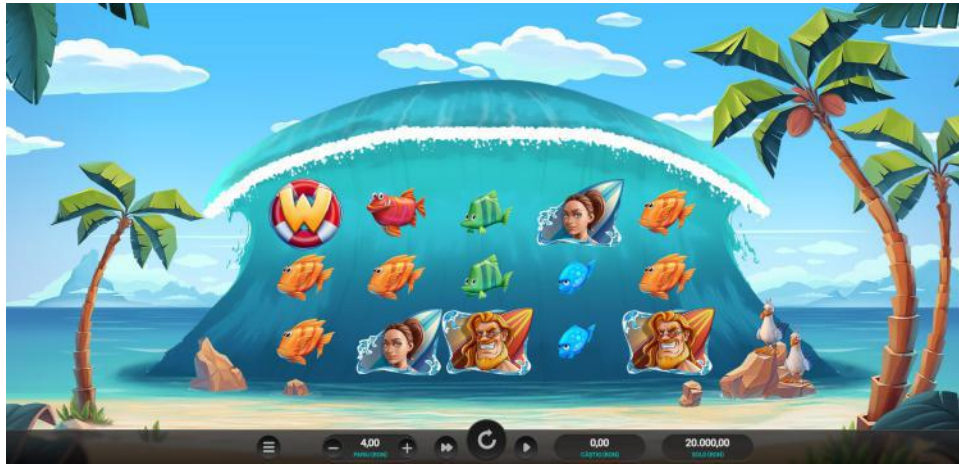
# RELA

G A M I N G

|                                       |   |  |   |
|---------------------------------------|---|--|---|
| Modificare pariu                      | Deschide meniul valorii pariului, de unde jucătorul poate selecta o valoare a pariului diferită | Acest buton este înlocuit cu butoane cu plus și minus pe desktop                   |  |
| Butonul Cumpără (Daca este aplicabil) | Cumpărați diverse bonusuri pentru prețul afișat   |  |  |



## Cowabunga Dream Drop





## Caracteristici

|                                    |  |
|------------------------------------|--|
| Joc bonus                          | Yes  |
| Rotiri gratuite                    | Yes  |
| Jackpot                            | Yes  |
| Rotiri promoționale                | Yes  |
| Joacă cu bani reali                | Yes  |
| Joacă distractivă pe bani          | Yes  |
| Redare automata                    | Yes  |
| Limbi acceptate (IETF / ISO 639-1) | fr_BE, nl_BE, pt_BR, km_KH, zh_CN, hr_HR, cs_CZ, da_DK, et_EE, fi_FI, fr_FR, de_DE, en_GB, el_GR, hu_HU, id_ID, it_IT, ja_JP, ko_KR, lt_LT, ms_MY, es_MX, nl_NL, lv_LV, no_NO, pl_PL, pt_PT, ro_RO, ru_RU, sk_SK, es_ES, sv_SE, zh_TW, th_TH, tr_TR, en_US, vi_VN, es_CO, en_SC, uk_UA |
| Monede                             | AUD, BRL, CAD, CHF, CNY, CZK, DKK, EUR, GBP, GEL, HKD, HUF, IDR, JPY, KRW, MXN, MYR, NOK, NZD, PLN, RON, RSD, RUB, SEK, THB, TND, TRY, TWD, UAH, USD, VND  |
| Platforme                          | HTML5  |
| Rezoluție                          | 1080x1920 Mobile (fullscreen)<br>1920x1080 Desktop   |

|   |   |
|---|---|
| Denominații                               | 0.20, 0.40, 0.60, 0.80, 1.0, 1.6, 2.0, 3.0, 5.0, 8.0, 10.0, 12.0, 15.0, 20.0, 30.0, 50.0, 80.0, 100.0 |
| Miza minimă și maximă (pariuri obișnuite) | Min 0.20 - Max 100  |
| Cel mai mare câștig în timpul simulării   | 6000 x bet  |



## Prezentare generală a jocului

„Cowabunga Dream Drop” este un aparat de joc tip slot cu 5 role și 3-7 rânduri, cu o mecanică de plată de până la 3087 de moduri.

### Regulament joc:

- Simbolul Wild înlocuiește toate simbolurile de pe role la evaluarea câștigurilor, cu excepția simbolului Bonus.
- Combinațiile câștigătoare și plățile se stabilesc conform tabelului de plăți.
- Se plătește doar combinația cu cea mai mare plată pentru fiecare mod.
- Odată inițiată o învârtire, nivelul de pariu pentru runda respectivă se blochează și nu mai poate fi schimbat.
- Jocul are un câștig maxim de 6.000x pariul făcut pentru acea rundă de joc.
- Procentajul teoretic de returnare la jucător pentru acest joc este de 93.99%.
- Câștigurile sunt prezentate în moneda utilizatorului.
- Defecțiunile anulează toate plățile și jocurile.
- Jocurile nefinalizate vor fi închise automat după 2 zile. Orice câștiguri care vor rezulta din închiderea automată vor fi plătite în contul jucătorului.
- Dacă soldul dvs. scade, ajungând la o valoare mai mică decât pariul selectat, valoarea pariului va fi micșorată automat la cea mai mare valoare permisă.
- Versiunea în limba engleză a regulilor de joc prevalează.

### SINCRONIZARE & EXTINDERE

- Rolele 2 și 3, 3 și 4 sau 2, 3 și 4 se pot sincroniza la întâmplare. Rolele sincronizate conțin aceleași simboluri în aceeași ordine.
- Când are loc sincronizarea, rolele 2, 3 și 4 se extind pentru a conține 4, 5, 6 sau 7 rânduri de simboluri.

### NUDGE

- Din când în când, rolele se vor opri, dar apoi se vor mișca în jos pentru a îmbunătăți o combinație câștigătoare.

### REGULILE JOCULUI FREE SPINS

- Free Spins sunt activate din jocul de bază prin apariția a 2 simboluri Bonus.
- În modul Free Spins, rolele 2, 3 și 4 se sincronizează și se extind mereu.
- Simbolul Bonus poate apărea pe rola 5 în Free Spins și acordă câte 1 Free Spin suplimentar de fiecare.

### REGULI ROTIRE JACKPOT ȘI BONUS DREAM DROP

# RELA

G A M I N G

- Rotirea Jackpot este o rotire inițială care se activează aleatoriu când se apasă butonul de rotire. Aceasta se joacă înainte de rotirea standard, iar rotirea standard se joacă după finalizarea Bonusului Dream Drop.
- Rotirea Jackpot este un joc tip slot cu 5 role și 5 rânduri, având doar simboluri fără valoare și simboluri DD pe role.
- Există o singură rotire inițială. Este necesar să apară cel puțin un simbol DD pe fiecare rolă pentru a intra în bonusul Dream Drop. Altfel, rotirea se încheie, iar jucătorul trece la rotirea normală. În Rotirea Jackpot nu sunt posibile alte câștiguri.
- Jocul Bonus Dream Drop are 5 role și 5 rânduri iar toate simbolurile DD de la rotirea activatoare rămân pe role. Pentru fiecare jackpot trebuie completat un număr diferit de coloane aleatorii: 1 pentru Jackpot RAPID, 2 pentru Jackpot MIDI, 3 pentru Jackpot MAXI, 4 pentru Jackpot MAJOR și 5 pentru MEGA Jackpot.
- Rotirile se joacă până când apare cel puțin un simbol nou DD. Apoi se câștigă jackpotul conectat cu numărul de coloane pline cu simboluri DD, iar jucătorul este mutat la rotirea standard.

## REGULILE JOCULUI THE DREAM DROP

- Sistemul jackpot Dream Drop constă în cinci jackpoturi diferite: MEGA, MAJOR, MAXI, MIDI și RAPID.
- Toate jackpoturile sunt progresive, însemnând că ori de câte ori se plasează un pariu, o parte din acesta merge către fiecare jackpot.
- Contribuția totală la jackpoturi este de 12 % din pariul total.
- Părți diferite din contribuția totală merg către fiecare dintre cele 5 jackpoturi.
- Cu cât mai mare e pariul, cu atât mai mare este șansa de a activa un câștig jackpot.
- Valorile de pornire ale Jackpotului sunt: RAPID= 1 €, MIDI = 5 €, MAXI = 100 €, MAJOR = 25.000 € MEGA = 500.000 €.
- Jackpotul MAJOR este garantat să cadă înainte de a ajunge la 50.000 €.
- Jackpotul MEGA este garantat să cadă înainte să atingă 1.000.000 € primele două dați; acest nivel este mărit cu 500.000 € pentru următoarele două, și este mărit suplimentar cu 500.000 € după fiecare a doua cădere a jackpotului. Nivelul garantat va fi plafonat la 3.000.000 €, însemnând că odată atins, va rămâne la acest nivel pe timp nelimitat.
- O parte din contribuția totală la jackpot merge către creșterea valorilor curente ale jackpotului, iar o altă parte merge către sumele de pornire pentru următoarele jackpoturi.
- Valoarea curentă a jackpotului este afișată în EUR, în timp ce câștigul jackpotului este plătit în moneda jucătorului.
- Rareori, se poate întâmpla ca același Jackpot să fie câștigat de două ori înainte ca valoarea Jackpotului afișată în joc să fie actualizată. În acest caz, a doua oară când este câștigat Jackpotul, va fi acordată valoarea inițială.



- În cazul defectării echipamentului sau a opririlor planificate/neplanificate, parametri progresivi ai jackpotului (inclusiv valorile jackpotului și procentele incrementale) sunt restabiliți complet cu parametri identici, după reluare.
- Valorile jackpotului afișate pe contor pot fi ușor diferite de valoarea reală, din cauza latenței din rețea.
- Ratele de conversie curente sunt furnizate o dată pe zi de API-urile ECB și XE. Cursul de schimb este aplicat pentru sesiunea de joc a jucătorului atunci când este deschis un joc. Toate tranzacțiile jocului sunt stocate în moneda jucătorului cu factorul de conversie în Euro de la momentul tranzacției.
- În momentul câștigării unui jackpot, suma jackpotului câștigat va fi determinată de rezultatele serverului de jackpot.
- În cazul în care un jucător câștigător a jucat în altă monedă decât Euro, suma jackpotului câștigat este reconciliată în Euro.
- Din suma jackpotului câștigat (indiferent dacă a fost câștigat în Euro sau în altă monedă) se scad taxele de tranzacție aplicabile, conversia valutară, comisioanele bancare și alte costuri ale tranzacției.
- Un jackpot nu poate fi câștigat de două ori sau de doi jucători în aceeași rundă de joc.
- În cazul întreruperii conexiunii la serverul de jackpot, jocul este dezactivat și nu sunt colectate alte contribuții până la restabilirea conexiunii.
- Atunci când se câștigă un jackpot progresiv, toți jucătorii sunt notificați.
- Orice fraudă comisă de jucător, defecțiune a jocului sau a serverului va conduce la anularea oricărui câștig de jackpot și restabilirea valorii jackpotului.
- Plata jackpotului este supusă verificării de către operator și furnizorul de software. Decizia acestora este finală.
- Câștigul jackpotului va fi anulat ca urmare a jocului într-un teritoriu restricționat, în care nu este permisă participarea la joc. Consultați echipa de asistență a cazinoului pentru mai multe informații.
- Jackpotul nu poate fi câștigat atunci când jucați pe bani fictivi.

## Simboluri de joc

### Simboluri Dream Drop:



# RELA

G A M I N G



## Simboluri WILD:



## Simboluri înalte:



## Simboluri medii:



## Simboluri joase:



## Cum Se Joacă

# RELA

G A M I N G

- Selectați o valoare a pariului, apoi apăsați butonul Învârte pentru a începe.
- Pentru a folosi jocul automat, apăsați butonul Joc automat și selectați numărul de runde dorit.
- Jocul automat poate fi pornit și oprit apăsând pe pictograma de joc automat, atunci când ea este disponibilă.
- În timp ce jucați, puteți vedea în permanență câte învârtiri de joc automat mai aveți disponibile.
- Apăsați pictograma „Acasă” ca să ieșiți din joc.

## Tabel De Plată


|   |   |  |
|---|---|--|
|    |   |  |
| 5 - 8,00 RON<br>4 - 6,00 RON<br>3 - 4,00 RON  |   |  |
|  |  |  |
| 5 - 4,00 RON<br>4 - 3,00 RON<br>3 - 2,00 RON  | 5 - 3,20 RON<br>4 - 2,40 RON<br>3 - 1,60 RON  | 5 - 2,40 RON<br>4 - 1,60 RON<br>3 - 0,80 RON   |
|  |   |   |
| 5 - 0,80 RON<br>4 - 0,60 RON<br>3 - 0,40 RON  |   | 5 - 0,60 RON<br>4 - 0,40 RON<br>3 - 0,20 RON   |

# RELA

G A M I N G



## Linii De Plată









## Butoane și interfață

| Buton     | Descriere  | Imagine (desktop) | Imagine (mobil) |
|-----------|--|-------------------|-----------------|
| Învârtire | Începe o rundă de joc cu pariul selectat. În timpul unei runde de joc, acest buton este înlocuit cu butonul de ignorare. |                   |                 |








# RELA:G

G A M I N G

|                  |  |  |   |
|------------------|--|--|---|
| Ignorare         | Este activ cât timp se desfășoară runda de joc și dacă este apăsat, ignoră sau trece mai repede peste anumite animații   |    |    |
| Joc automat      | Când este apăsat, deschide un meniu de unde jucătorul poate selecta numărul de învârtiri, respectiv de unde poate efectua setări avansate pentru jocul automat. În timpul jocului automat, simbolul săgeată este înlocuit cu numărul de învârtiri rămase. Când este apăsat încă o dată, jocul automat se oprește |    |    |
| Învârtire rapidă | Activează modul de învârtire rapidă, în care timpul total de învârtire este mai scurt. Când modul de învârtire rapidă este activ, simbolurile săgeată se fac verzi, iar când sunt apăstate din nou, modul de învârtire rapidă este dezactivat.   |  |  |

# RELA

G A M I N G

|                                       |   |  |   |
|---------------------------------------|---|--|---|
| Meniu                                 | Deschide meniul, unde jucătorul poate consulta tabelul de plăți și regulile de joc, poate modifica setările, porni jocul automat, modifica valoarea pariului sau ieși din joc |    |    |
| Micșorare pariu                       | Micșorează pariul la valoarea mai mică imediat disponibilă din lista de pariuri posibile. Noul pariu este indicat în câmpul pariu   |    | Valoarea pariului poate fi setată din meniul valorii pariului pe dispozitivele mobile |
| Mărire pariu                          | Mărește pariul la valoarea mai mare imediat disponibilă din lista de pariuri posibile. Noul pariu este indicat în câmpul pariu  |   | Valoarea pariului poate fi setată din meniul valorii pariului pe dispozitivele mobile |
| Modificare pariu                      | Deschide meniul valorii pariului, de unde jucătorul poate selecta o valoare a pariului diferită   | Acest buton este înlocuit cu butoane cu plus și minus pe desktop                     |  |
| Butonul Cumpără (Daca este aplicabil) | Cumpărați diverse bonusuri pentru prețul afișat   |  |  |



## Dead Man's Trail Dream Drop





## Prezentare generală a jocului

„Dead Man’s Trail Dream Drop” este un aparat tip slot cu 5 role și 4 rânduri, cu 40 de linii de plată. Jocul se joacă întotdeauna cu toate liniile de plată active.

### Regulament joc:

- Procentajul teoretic de returnare la jucător pentru acest joc este de 94.00%.
- Combinațiile câștigătoare și plățile se stabilesc conform tabelului de plăți.
- Se plătește numai cea mai mare combinație câștigătoare pe fiecare linie de plată.
- Câștigurile sunt evaluate consecutiv pe o linie de plată, începând de pe rola din extremitatea stângă.
- Câștigurile de pe mai multe linii de plată se adună.
- Simbolurile Wild înlocuiesc toate simbolurile pentru câștiguri pe liniile de plată.
- Până la 3 simboluri bonus pot apărea pe durata unei rotiri.
- Apariția a 3 simboluri bonus oriunde în zona de joc poate activa jocul bonus.
- Câștigurile sunt prezentate în moneda utilizatorului.
- Defecțiunile anulează toate plățile și jocurile.
- Odată inițiată o învârtire, nivelul de pariu pentru runda respectivă se blochează și nu mai poate fi schimbat.
- Jocurile nefinalizate vor fi închise automat după 2 zile. Orice câștiguri care vor rezulta din închiderea automată vor fi plătite în contul jucătorului.
- Dacă soldul dvs. scade, ajungând la o valoare mai mică decât pariul selectat, valoarea pariului va fi micșorată automat la cea mai mare valoare permisă.
- Versiunea în limba engleză a regulilor de joc prevalează.

### Coin Feature

- Simboluri monedă există pe toate rolele.
- Obținerea de simboluri monedă pe cel puțin trei role acordă suma valorilor tuturor monedelor prezente.
- Valoarea câștigurilor cu monede se prezintă ca multiplu al pariurilor totale plasate.

### Trail Bonus

- Jocul bonus este un joc de masă în care pionul unui jucător se deplasează în sensul acelor de ceasornic într-o secvență de mutări.
- Jocul constă din 37 de dale, 25 de-a lungul traseului principal, iar 5 și, respectiv, 7 de-a lungul fiecăruia dintre cele două trasee laterale disponibile.
- Dalele pot fi de cinci tipuri:
  - Dală de Start: dala 0 este dala de start



# RELA

G A M I N G

- Dală Normală
- Dală de Capăt: dalele 16 și 20 încep întotdeauna ca Dale de Capăt
- Cufărul Misterios: dalele 4, 9 și 21 de-a lungul traseului principal; dalele 1 și 4 pe primul traseu lateral; iar dalele 2 și 5 de-a lungul celui de-al doilea traseu lateral sunt dale misterioase. Cufere Misterioase temporare suplimentare pot fi deblocate mai târziu în jocul bonus.
- Dalele Normale prezintă fiecare o valoare a monedei exprimată ca multiplu al valorii pariului (de referință) utilizat.
- Pionul pornește de pe Dala de Start. Acesta se deplasează între 1 și 9 pași la fiecare tură.
- În funcție de tipul de dală pe care se oprește pionul, se întâmplă una dintre următoarele:
  - Dală de start: toate Dalele de Capăt curente se transformă în Dale Normale, cu o valoare aleatorie a monedei aplicată fiecăreia dintre ele.
  - Dală Normală: valoarea monedei afișată se adaugă la câștigul total, iar dala se transformă într-o Dală de Capăt.
  - Cufărul Misterios: activează o acțiune specială (vedeți mai jos). Cuferele Misterioase originale rămân Cufere Misterioase și după aceea, iar Cuferele Misterioase temporare se transformă în Dale de Capăt.
  - Dală de Capăt: încheie jocul bonus.
- Atunci când pionul se oprește pe o dală de pe traseul principal, chiar lângă intrarea pe un traseu secundar, pionul se mută pe traseul final în turul următor.
- Atunci când pionul iese de pe traseul lateral, el continuă pe traseul principal pe dala care face legătura cu ieșirea traseului lateral.
- Când apare pe un Cufăr Misterios, acordă unul dintre următoarele premii:
  - Scout: dezvăluie o valoare de 100, 200, 500 sau 1000, și adaugă această valoare la 1 Dală Normală aleasă aleatoriu de pe tablă.
  - One-Eye: dezvăluie un multiplicator între 2x și 5x și îl aplică valorilor a 2 - 4 Dale Normale alese aleatoriu. Poate fi aplicat aceleiași dale de mai multe ori.
  - Commander: dezvăluie o valoare între 3 și 5, și adaugă această valoare fiecărei Dale Normale.
  - Collector: însumează valorile tuturor Dalelor Normale de pe tablă și adaugă suma la câștigul total.
  - Collect & Command: însumează valorile tuturor Dalelor Normale de pe tablă și adaugă această valoare înapoi la fiecare dintre Dalele Normale, precum și la câștigul total.
  - Reset: înlocuiește toate Dalele de Capăt cu Dale Normale și aplică fiecăreia o valoare inițială aleatorie.
  - Super Reset: înlocuiește toate Dalele de Capăt cu Cufere Misterioase temporare.
  - Câștigul Monedă (Câștig Mare): acordă un câștig de 25, 30, 35, 40, 45 sau 50 de ori pariul de referință, care se adaugă direct la câștigul total.





- Scout Persistent: funcționează ca un Scout obișnuit, dar acționează la sfârșitul fiecărei ture până se încheie jocul bonus.
- One-Eye Persistent: funcționează ca un One-Eye obișnuit, dar acționează la sfârșitul fiecărei ture până se încheie jocul bonus.
- Commander Persistent: funcționează ca un Commander obișnuit, dar dezvăluie o valoare între 2 și 5, și acționează la finalul fiecărei ture până se încheie jocul bonus.
- Cel mult o acțiune persistentă de fiecare tip poate fi acordată prin intermediul Cufereleor Misterioase.
- Variantele obișnuite corespunzătoare pot să-și îmbunătățească echivalentele persistente:
  - Valoarea dezvăluită extrasă de la un Scout se adaugă la valoarea curentă a unui Scout persistent activ.
  - Valoarea dezvăluită a multiplicatorului extrasă de la un One-Eye se adaugă la valoarea curentă a unui One-Eyepersistent activ.
  - Valoarea dezvăluită extrasă de la un Commander se adaugă la valoarea curentă a unui Commander persistent activ.
- Multiple acțiuni persistente active au loc în ordinea inversă în care au fost declanșate, cea mai recentă acționând prima.
- Fiecare Dală Normală are un plafon de 10.000.
- Jocul bonus are o limită de 30.000x pariul de referință. Dacă se colectează această valoare, sau mai mult, jocul bonus se încheie și jucătorului i se acordă 30.000x valoarea pariului de referință.
- Când apare pe o Dală de Capăt, încheie jocul bonus și jucătorului i se acordă câștigul colectat până atunci.

## Rotire Jackpot și Dream Drop Bonus regulile jocului

- Sistemul jackpot Dream Drop constă în cinci jackpoturi diferite: MEGA, MAJOR, MAXI, MIDI și RAPID.
- Toate jackpoturile sunt progresive, însemnând că ori de câte ori se plasează un pariu, o parte din acesta merge către fiecare jackpot.
- Contribuția totală la jackpoturi este de 12 % din pariul total.
- Părți diferite din contribuția totală merg către fiecare dintre cele 5 jackpoturi.
- Cu cât mai mare e pariul, cu atât mai mare este șansa de a activa un câștig jackpot.
- Valorile de pornire ale Jackpotului sunt: RAPID= 1 €, MIDI = 5 €, MAXI = 100 €, MAJOR = 25.000 € MEGA = 500.000 €.
- Jackpotul MAJOR este garantat să cadă înainte de a ajunge la 50.000 €.
- Jackpotul MEGA este garantat să cadă înainte să atingă 1.000.000 € primele două dăți; acest nivel este mărit cu 500.000 € pentru următoarele două, și este mărit suplimentar

# RELA

## G A M I N G

cu 500.000 € după fiecare a doua cădere a jackpotului. Nivelul garantat va fi plafonat la 3.000.000 €, însemnând că odată atins, va rămâne la acest nivel pe timp nelimitat.

- O parte din contribuția totală la jackpot merge către creșterea valorilor curente ale jackpotului, iar o altă parte merge către sumele de pornire pentru următoarele jackpoturi.
- Valoarea curentă a jackpotului este afișată în EUR, în timp ce câștigul jackpotului este plătit în moneda jucătorului.
- Rareori, se poate întâmpla ca același Jackpot să fie câștigat de două ori înainte ca valoarea Jackpotului afișată în joc să fie actualizată. În acest caz, a doua oară când este câștigat Jackpotul, va fi acordată valoarea inițială.
- În cazul defectării echipamentului sau a opririlor planificate/neplanificate, parametri progresivi ai jackpotului (inclusiv valorile jackpotului și procentele incrementale) sunt restabiliți complet cu parametri identici, după reluare.
- Valorile jackpotului afișate pe contor pot fi ușor diferite de valoarea reală, din cauza latenței din rețea.
- Ratele de conversie curente sunt furnizate o dată pe zi de API-urile ECB și XE. Cursul de schimb este aplicat pentru sesiunea de joc a jucătorului atunci când este deschis un joc. Toate tranzacțiile jocului sunt stocate în moneda jucătorului cu factorul de conversie în Euro de la momentul tranzacției.
- În momentul câștigării unui jackpot, suma jackpotului câștigat va fi determinată de rezultatele serverului de jackpot.
- În cazul în care un jucător câștigător a jucat în altă monedă decât Euro, suma jackpotului câștigat este reconciliată în Euro.
- Din suma jackpotului câștigat (indiferent dacă a fost câștigat în Euro sau în altă monedă) se scad taxele de tranzacție aplicabile, conversia valutară, comisioanele bancare și alte costuri ale tranzacției.
- Un jackpot nu poate fi câștigat de două ori sau de doi jucători în aceeași rundă de joc.
- În cazul întreruperii conexiunii la serverul de jackpot, jocul este dezactivat și nu sunt colectate alte contribuții până la restabilirea conexiunii.
- Atunci când se câștigă un jackpot progresiv, toți jucătorii sunt notificați.
- Orice fraudă comisă de jucător, defecțiune a jocului sau a serverului va conduce la anularea oricărui câștig de jackpot și restabilirea valorii jackpotului.
- Plata jackpotului este supusă verificării de către operator și furnizorul de software. Decizia acestora este finală.
- Câștigul jackpotului va fi anulat ca urmare a jocului într-un teritoriu restricționat, în care nu este permisă participarea la joc. Consultați echipa de asistență a cazinoului pentru mai multe informații.
- Jackpotul nu poate fi câștigat atunci când jucați pe bani fictivi.



## Dead Man's Trail





## Caracteristici

|                                    |  |
|------------------------------------|--|
| Joc bonus                          | No   |
| Rotiri gratuite                    | Yes  |
| Jackpot                            | No   |
| Rotiri promoționale                | Yes  |
| Joacă cu bani reali                | Yes  |
| Joacă distractivă pe bani          | Yes  |
| Redare automata                    | Yes  |
| Limbi acceptate (IETF / ISO 639-1) | fr_BE, nl_BE, pt_BR, km_KH, zh_CN, hr_HR, cs_CZ, da_DK, et_EE, fi_FI, fr_FR, de_DE, en_GB, el_GR, hu_HU, id_ID, it_IT, ja_JP, ko_KR, lt_LT, ms_MY, es_MX, nl_NL, lv_LV, no_NO, pl_PL, pt_PT, ro_RO, ru_RU, sk_SK, es_ES, sv_SE, zh_TW, th_TH, tr_TR, en_US, vi_VN, es_CO, en_SC, uk_UA |
| Monede                             | AUD, BRL, CAD, CHF, CNY, CZK, DKK, EUR, GBP, GEL, HKD, HUF, IDR, JPY, KRW, MXN, MYR, NOK, NZD, PLN, RON, RSD, RUB, SEK, THB, TND, TRY, TWD, UAH, USD, VND  |
| Platforme                          | HTML5  |
| Rezoluție                          | 1080x1920 Mobile (fullscreen)<br>1920x1080 Desktop   |

|   |  |
|---|--|
| Denominații                                 | 0.10, 0.20, 0.30, 0.50, 0.80, 1.0, 1.5, 2.0, 3.0, 5.0, 8.0, 10.0, 12.5, 15.0, 20.0 |
| Pariul minim și maxim (pariuri obișnuite)   | Min 0.10 - Max 20  |
| Cea mai mare victorie în timpul simulărilor | 50000 x bet  |
| Pragul maxim de câștig                      | 50000 x bet  |
| Probabilitate                               | 1 in 19.8M   |

## Rezumatul jocului

|                                |        |
|--------------------------------|--------|
| RTP                            | 94.00% |
| Frecvența totală a loviturilor | 19.33% |
| Evaluare de volatilitate       | 5 / 5  |



## RTP

|                                      |        |
|--------------------------------------|--------|
| RTP total                            | 94.00% |
| Joc de bază RTP                      | 71.39% |
| linia de joc de bază câștigă         | 48.86% |
| câștiguri de monede în jocul de bază | 22.53% |
| Joc bonus RTP                        | 22.61% |
| Funcția Cumpărați                    | 94.23% |

## Frecvența loviturilor

|                                      |             |
|--------------------------------------|-------------|
| Joc de bază                          | 19.33%      |
| Atingeți frecvența în jocul bonus    | 1 in 433.47 |
| Loviți frecvența în câștig de monede | 1 in 105.98 |



## Prezentare generală a jocului

„Dead Man’s Trail” este un aparat tip slot cu 5 role și 4 rânduri, cu 40 de linii de plată. Jocul se joacă întotdeauna cu toate liniile de plată active.

### Regulament joc:

- Procentajul teoretic de returnare la jucător pentru acest joc este de 94.00%.
- Combinațiile câștigătoare și plățile se stabilesc conform tabelului de plăți.
- Se plătește numai cea mai mare combinație câștigătoare pe fiecare linie de plată.
- Câștigurile sunt evaluate consecutiv pe o linie de plată, începând de pe rola din extremitatea stângă.
- Câștigurile de pe mai multe linii de plată se adună.
- Simbolurile Wild înlocuiesc toate simbolurile pentru câștiguri pe liniile de plată.
- Până la 3 simboluri bonus pot apărea pe durata unei rotiri.
- Apariția a 3 simboluri bonus oriunde în zona de joc poate activa jocul bonus.
- Câștigurile sunt prezentate în moneda utilizatorului.
- Defecțiunile anulează toate plățile și jocurile.
- Odată inițiată o învârtire, nivelul de pariu pentru runda respectivă se blochează și nu mai poate fi schimbat.
- Jocurile nefinalizate vor fi închise automat după 2 zile. Orice câștiguri care vor rezulta din închiderea automată vor fi plătite în contul jucătorului.
- Dacă soldul dvs. scade, ajungând la o valoare mai mică decât pariul selectat, valoarea pariului va fi micșorată automat la cea mai mare valoare permisă.
- Versiunea în limba engleză a regulilor de joc prevalează.

### Coin Feature

- Simboluri monedă există pe toate rolele.
- Obținerea de simboluri monedă pe cel puțin trei role acordă suma valorilor tuturor monedelor prezente.
- Valoarea câștigurilor cu monede se prezintă ca multiplu al pariurilor totale plasate.

### Trail Bonus

- Jocul bonus este un joc de masă în care pionul unui jucător se deplasează în sensul acelor de ceasornic într-o secvență de mutări.
- Jocul constă din 37 de dale, 25 de-a lungul traseului principal, iar 5 și, respectiv, 7 de-a lungul fiecăruia dintre cele două trasee laterale disponibile.
- Dalele pot fi de cinci tipuri:
  - Dală de Start: dala 0 este dala de start
  - Dală Normală



- Dală de Capăt: dalele 16 și 20 încep întotdeauna ca Dale de Capăt
- Cufărul Misterios: dalele 4, 9 și 21 de-a lungul traseului principal; dalele 1 și 4 pe primul traseu lateral; iar dalele 2 și 5 de-a lungul celui de-al doilea traseu lateral sunt dale misterioase. Cufere Misterioase temporare suplimentare pot fi deblocate mai târziu în jocul bonus.
- Dalele Normale prezintă fiecare o valoare a monedei exprimată ca multiplu al valorii pariului (de referință) utilizat.
- Pionul pornește de pe Dala de Start. Acesta se deplasează între 1 și 9 pași la fiecare tură.
- În funcție de tipul de dală pe care se oprește pionul, se întâmplă una dintre următoarele:
  - Dală de start: toate Dalele de Capăt curente se transformă în Dale Normale, cu o valoare aleatorie a monedei aplicată fiecăreia dintre ele.
  - Dală Normală: valoarea monedei afișată se adaugă la câștigul total, iar dala se transformă într-o Dală de Capăt.
  - Cufărul Misterios: activează o acțiune specială (vedeți mai jos). Cuferele Misterioase originale rămân Cufere Misterioase și după aceea, iar Cuferele Misterioase temporare se transformă în Dale de Capăt.
  - Dală de Capăt: încheie jocul bonus.
- Atunci când pionul se oprește pe o dală de pe traseul principal, chiar lângă intrarea pe un traseu secundar, pionul se mută pe traseul final în turul următor.
- Atunci când pionul iese de pe traseul lateral, el continuă pe traseul principal pe dala care face legătura cu ieșirea traseului lateral.
- Când apare pe un Cufăr Misterios, acordă unul dintre următoarele premii:
  - Scout: dezvăluie o valoare de 100, 200, 500 sau 1000, și adaugă această valoare la 1 Dală Normală aleasă aleatoriu de pe tablă.
  - One-Eye: dezvăluie un multiplicator între 2x și 5x și îl aplică valorilor a 2 - 4 Dale Normale alese aleatoriu. Poate fi aplicat aceleiași dale de mai multe ori.
  - Commander: dezvăluie o valoare între 3 și 5, și adaugă această valoare fiecărei Dale Normale.
  - Collector: însumează valorile tuturor Dalelor Normale de pe tablă și adaugă suma la câștigul total.
  - Collect & Command: însumează valorile tuturor Dalelor Normale de pe tablă și adaugă această valoare înapoi la fiecare dintre Dalele Normale, precum și la câștigul total.
  - Reset: înlocuiește toate Dalele de Capăt cu Dale Normale și aplică fiecăreia o valoare inițială aleatorie.
  - Super Reset: înlocuiește toate Dalele de Capăt cu Cufere Misterioase temporare.
  - Câștigul Monedă (Câștig Mare): acordă un câștig de 25, 30, 35, 40, 45 sau 50 de ori pariul de referință, care se adaugă direct la câștigul total.



- Scout Persistent: funcționează ca un Scout obișnuit, dar acționează la sfârșitul fiecărei ture până se încheie jocul bonus.
- One-Eye Persistent: funcționează ca un One-Eye obișnuit, dar acționează la sfârșitul fiecărei ture până se încheie jocul bonus.
- Commander Persistent: funcționează ca un Commander obișnuit, dar dezvăluie o valoare între 2 și 5, și acționează la finalul fiecărei ture până se încheie jocul bonus.
- Cel mult o acțiune persistentă de fiecare tip poate fi acordată prin intermediul Cufelor Misterioase.
- Variantele obișnuite corespunzătoare pot să-și îmbunătățească echivalentele persistente:
  - Valoarea dezvăluită extrasă de la un Scout se adaugă la valoarea curentă a unui Scout persistent activ.
  - Valoarea dezvăluită a multiplicatorului extrasă de la un One-Eye se adaugă la valoarea curentă a unui One-Eyepersistent activ.
  - Valoarea dezvăluită extrasă de la un Commander se adaugă la valoarea curentă a unui Commander persistent activ.
- Multiple acțiuni persistente active au loc în ordinea inversă în care au fost declanșate, cea mai recentă acționând prima.
- Fiecare Dală Normală are un plafon de 10.000.
- Jocul bonus are o limită de 50.000x pariul de referință. Dacă se colectează această valoare, sau mai mult, jocul bonus se încheie și jucătorului i se acordă 50.000x valoarea pariului de referință.
- Când apare pe o Dală de Capăt, încheie jocul bonus și jucătorului i se acordă câștigul colectat până atunci.

## Cumpărarea de 'Trail Bonus'

- Cumpărarea de 'Trail Bonus' poate fi efectuată doar în jocul de bază.
- „Trail Bonus” cumpărat va costa 104x valoarea pariului de referință.
- Cumpărarea „Trail Bonus” garantează activarea funcției „Trail Bonus”
- Rata teoretică de returnare la jucător pentru cumpărarea „Trail Bonus” este de 94.23%

## Caracteristici

### Trail Bonus





- Trail Bonus se activează dacă 3 sau mai multe Bonus symbols apar pe role. În Trail Bonus, pionul jucătorului se deplasează 1-9 pași per rundă. Atunci când se oprește pe o dală va activa o acțiune care depinde de tipul acesteia.



## Acțiuni Speciale



# RELA

G A M I N G

- După ce o Dală Normală sau un Cufăr Misterios temporar au fost vizitate, aceasta se transformă într-o Dală de Capăt. Fiecare Dală Normală este limitată la 10.000x, iar valoarea maximă care poate fi câștigată este 50.000x.
- Un Scout, One-Eye sau Commander își pot îmbunătăți acțiunea „Persistent” corespondentă, adăugându-și valoarea dezvăluită la valoarea unei acțiuni persistent active.

## Coin Feature

- Coin Feature este activată când apar simboluri monedă pe trei sau mai multe role. Jucătorului i se va acorda apoi suma de pe toate monedele vizibile.



## Simboluri de joc


### Simboluri WILD:



# RELA

G A M I N G

## Simboluri înalte:



## Simboluri joase:







## Cum Se Joacă

- Selectați o valoare a pariului, apoi apăsați butonul Învârte pentru a începe.
- Pentru a folosi jocul automat, apăsați butonul Joc automat și selectați numărul de runde dorit.
- Jocul automat poate fi pornit și oprit apăsând pe pictograma de joc automat, atunci când ea este disponibilă.
- În timp ce jucați, puteți vedea în permanență câte învârtiri de joc automat mai aveți disponibile.
- Apăsați pictograma „Acasă” ca să ieșiți din joc.



## Tabel De Plată

|   |   |   |   |
|---|---|---|---|
|  |  |  |  |
| 5 · 12 RON<br>4 · 2 RON<br>3 · 0,40 RON   | 5 · 6 RON<br>4 · 1 RON<br>3 · 0,28 RON  | 5 · 2 RON<br>4 · 0,48 RON<br>3 · 0,12 RON   | 5 · 2 RON<br>4 · 0,48 RON<br>3 · 0,12 RON   |
|  |  |  |  |
| 5 · 1,20 RON<br>4 · 0,20 RON<br>3 · 0,04 RON                                      | 5 · 1,20 RON<br>4 · 0,20 RON<br>3 · 0,04 RON                                      | 5 · 1,20 RON<br>4 · 0,20 RON<br>3 · 0,04 RON                                      | 5 · 1,20 RON<br>4 · 0,20 RON<br>3 · 0,04 RON  |

## Linii De Plată











## Butoane și interfață

| Buton | Descriere | Imagine (desktop) | Imagine (mobil) |
|-------|-----------|-------------------|-----------------|
|-------|-----------|-------------------|-----------------|








# RELA::

G A M I N G

|                  |  |  |   |
|------------------|--|--|---|
| Învârtire        | Începe o rundă de joc cu pariul selectat. În timpul unei runde de joc, acest buton este înlocuit cu butonul de ignorare.   |    |    |
| Ignorare         | Este activ cât timp se desfășoară runda de joc și dacă este apăsat, ignoră sau trece mai repede peste anumite animații   |    |    |
| Joc automat      | Când este apăsat, deschide un meniu de unde jucătorul poate selecta numărul de învârtiri, respectiv de unde poate efectua setări avansate pentru jocul automat. În timpul jocului automat, simbolul săgeată este înlocuit cu numărul de învârtiri rămase. Când este apăsat încă o dată, jocul automat se oprește |   |   |
| Învârtire rapidă | Activează modul de învârtire rapidă, în care timpul total de învârtire este mai scurt. Când modul de învârtire rapidă este activ, simbolurile săgeată se fac verzi, iar când sunt apăstate din nou, modul de   |  |  |

# RELA

G A M I N G

|                                       |   |  |   |
|---------------------------------------|---|--|---|
|                                       | învârtire rapidă este dezactivat.   |  |   |
| Meniu                                 | Deschide meniul, unde jucătorul poate consulta tabelul de plăți și regulile de joc, poate modifica setările, porni jocul automat, modifica valoarea pariului sau ieși din joc |    |    |
| Micșorare pariu                       | Micșorează pariul la valoarea mai mică imediat disponibilă din lista de pariuri posibile. Noul pariu este indicat în câmpul pariu   |   | Valoarea pariului poate fi setată din meniul valorii pariului pe dispozitivele mobile |
| Mărire pariu                          | Mărește pariul la valoarea mai mare imediat disponibilă din lista de pariuri posibile. Noul pariu este indicat în câmpul pariu  |  | Valoarea pariului poate fi setată din meniul valorii pariului pe dispozitivele mobile |
| Modificare pariu                      | Deschide meniul valorii pariului, de unde jucătorul poate selecta o valoare a pariului diferită   | Acest buton este înlocuit cu butoane cu plus și minus pe desktop                     |  |
| Butonul Cumpără (Daca este aplicabil) | Cumpărați diverse bonusuri pentru prețul afișat   |  |  |



# RELA:G

G A M I N G

## Deep Descent





## Prezentare generală a jocului

„Deep Descent” este un aparat tip slot cu 5 role și până la 5 rânduri, cu până la 3125 de modalități de câștig.

### Regulament joc:

- Un câștig se creează privind simboluri identice, indiferent de poziția verticală, de la stânga la dreapta, începând de la rola din extremitatea stângă.
- Se plătește numai cea mai lungă combinație de simboluri pentru fiecare simbol.
- Combinațiile câștigătoare și plățile se efectuează conform Tabelului de Plăți.
- Perechile multiple de simboluri de pe o rolă acționează ca un multiplicator al câștigurilor.
- Odată inițiată o învârtire, nivelul de pariu pentru runda respectivă se blochează și nu mai poate fi schimbat.
- Simbolurile Wild se află pe rolele 2 și 4. După ce au fost deblocate toate rândurile, simbolurile Wild apar și pe rola 3.
- Simbolul Wild înlocuiește toate simbolurile de pe role.
- La debutul fiecărei runde, unul dintre simbolurile cu valoare mică este ales la întâmplare drept simbol de colecție. De fiecare dată când acest tip de simbol face parte dintr-o combinație câștigătoare, numărul simbolurilor dintr-un astfel de câștig se adaugă la contorul de colecție. Simbolurile Wild care contribuie la aceste câștiguri nu se iau în calcul.
- Procentajul teoretic de returnare la jucător pentru acest joc este de 95.00%.
- Câștigurile sunt prezentate în moneda utilizatorului.
- Defecțiunile anulează toate plățile și jocurile.
- Jocurile nefinalizate vor fi închise automat după 2 zile. Orice câștiguri care vor rezulta din închiderea automată vor fi plătite în contul jucătorului.
- Dacă soldul dvs. scade, ajungând la o valoare mai mică decât pariul selectat, valoarea pariului va fi micșorată automat la cea mai mare valoare permisă.
- Versiunea în limba engleză a regulilor de joc prevalează.

### Deep Descent - Regulile jocului Respin

- Fiecare rundă de joc începe cu 5 coloane și 3 rânduri.
- Apariția unui simbol Wild activează reluările rotirii. Reluările rotirii continuă câtă vreme cel puțin un simbol Wild se află pe tabela de joc.
- Apariția unui simbol Wild dezvăluie un număr între 2 și 5 deasupra simbolului Wild. La începutul fiecărei rotiri, acest număr scade cu 1. Simbolul Wild rămâne pe loc până când numărul ajunge la 0.
- Contorul de colecție rămâne activ pe durata reluărilor rotirii, resetându-se doar la debutul unei runde de joc.



# RELA:••

G A M I N G

- Când contorul de colecție ajunge cel puțin la 7, se deblochează un al patrulea rând dedesubtul celorlalte, cu un simbol Wild cu numărul 4 amplasat pe rola 3 a noului rând.
- Când contorul de colecție ajunge la cel puțin 21, se deblochează un al cincilea rând dedesubtul celorlalte, cu un simbol Wild cu numărul 5 amplasat pe rola 3 a noului rând.
- Reluările rotirii pot fi activate fără apariția unui simbol Wild în jocul de bază, dacă cel puțin 7 simboluri de colecție sunt incluse într-un câștig. În acest caz, jucătorul ajunge direct la al doilea nivel al reluărilor rotirii, cu patru rânduri deblocate și un simbol Wild pe ultimul rând.
- Dacă o rotire se termină fără apariția simbolurilor wild pe tabela de joc și fără deblocarea unor noi rânduri, reluările rotirii se încheie.



## Diamonds 94 RTP





## Prezentare generală a jocului

„Diamonds” este un aparat de joc tip slot cu 5 role, 5 rânduri și 3125 de moduri de câștig.

### Regulament joc:

- Există o scală a premiilor, care începe de la treapta zero. Simbolurile Diamant se colectează atunci când apar și urcă poziția jucătorului pe scala premiilor cu o treaptă.
- La finalul runde de joc, jucătorului i se acordă un câștig de pe scala premiilor, în funcție de câte trepte au fost urcate. Se acordă doar cel mai mare premiu obținut. Premiul se acordă în multiplicatorul pariului.
- Progresul pe scala premiilor se resetează la începutul fiecărei rotiri din jocul principal.
- Orice simboluri câștigătoare și simboluri Diamant apărute sunt distruse și dispar. Simbolurile rămase cad, iar simboluri noi cad de sus pentru a umple golurile, pentru posibilități noi de câștig. Procesul cascada se repetă până când nu mai există simboluri de distrus.
- Combinațiile câștigătoare și plățile se stabilesc conform tabelului de plăți.
- Simbolurile identice aflate în orice poziție pe trei sau mai multe role adiacente, începând cu rola din extremitatea stângă înspre dreapta, constituie o modalitate de câștig.
- Pentru fiecare simbol, plătește doar cea mai lungă combinație.
- Mai multe simboluri identice pe o rolă contribuie la câștiguri în mod multiplicativ.
- Odată inițiată o învârtire, nivelul de pariu pentru runda respectivă se blochează și nu mai poate fi schimbat.
- Procentajul teoretic de returnare la jucător pentru acest joc este de 94.00%.
- Câștigurile sunt prezentate în moneda utilizatorului.
- Defecțiunile anulează toate plățile și jocurile.
- Jocurile nefinalizate vor fi închise automat după 2 zile. Orice câștiguri care vor rezulta din închiderea automată vor fi plătite în contul jucătorului.
- Dacă soldul dvs. scade, ajungând la o valoare mai mică decât pariul selectat, valoarea pariului va fi micșorată automat la cea mai mare valoare permisă.
- Versiunea în limba engleză a regulilor de joc prevalează.

## REGULILE JOCULUI ROTIRI GRATUITE

- Apariția a 3 simboluri Bonus în jocul principal acordă 9 Rotiri Gratuite. Orice simboluri Bonus suplimentare după al treilea simbol Bonus va acorda o Rotire Gratuită suplimentară.
- Orice progres pe scala premiilor din rotirea care activează Rotirile Gratuite, se păstrează la începutul Rotirilor Gratuite.
- Scala premiilor nu se resetează pe durata Rotirilor Gratuite.

# RELA:••

G A M I N G

- Pe durata Rotirilor Gratuite există un multiplicator al scalei premiilor. Multiplicatorul începe de la 1x și va multiplica premiul final acordat la finalul Rotirilor Gratuite.
- Apariția simbolurilor Bonus pe durata Rotirilor Gratuite acordă o Rotire Gratuită suplimentară, măbind totodată multiplicatorul scalei premiilor cu 1, până la un maximum de 10x, după care următoarele simboluri Bonus acordă doar rotiri.
- Simbolurile Diamant apărute în Rotirile Gratuite lasă în urmă un simbol Wild după ce au fost colectate. Simbolul Wild înlocuiește toate simbolurile normale de plată.



## Dragons Awakening





## Prezentare generală a jocului

“Dragons Awakening” este un slot cu 5 role și 3 rânduri, cu 20 linii de plată. Jocul se joacă întotdeauna cu toate liniile de plată active.

### Regulament joc:

- Combinațiile câștigătoare și plățile se stabilesc conform tabelului de plăți.
- Se plătește numai cea mai mare combinație câștigătoare pe fiecare linie de plată.
- Câștigurile sunt evaluate consecutiv pe o linie de plată, începând cu rola cea mai din stânga.
- Câștigurile de pe mai multe linii de plată se adună.
- Odată inițiată o învârtire, nivelul de pariu pentru runda respectivă se blochează și nu mai poate fi schimbat.
- Câștigurile sunt prezentate în moneda utilizatorului.
- Simbolul Wild înlocuiește toate simbolurile de pe role.
- Procentajul teoretic de returnare la jucător pentru acest joc este de 96.96%.
- Defecțiunile anulează toate plățile și jocurile.
- Jocurile nefinalizate vor fi închise automat după 2 zile. Orice câștiguri care vor rezulta din închiderea automată vor fi plătite în contul jucătorului.
- Dacă soldul dvs. scade, ajungând la o valoare mai mică decât pariul selectat, valoarea pariului va fi micșorată automat la cea mai mare valoare permisă.
- 3, 4 sau 5 simboluri Scatter ce aterizează pe rolă vor declanșa 5, 10 sau 30 Free Spins.
- Când sunt declanșate Free Spins, jocul va înlocui cele 4 simboluri cu plată mică (Suited Rocks) cu simboluri cu plată mare (Dragoni).
- Secvența aleatorie (Dragon's Rage) este declanșată aleatoriu la finalul unei învârtiri
- Când secvența aleatorie (Dragon's Rage) este declanșată, jocul va alege un simbol cu plată mare (Dragon) și va înlocui simboluri aleatorii cu plată mică pe role până când jucătorul obține un câștig
- Versiunea în limba engleză a regulilor de joc prevalează.



## Dream Drop Diamonds





## Prezentare generală a jocului

„Dream Drop Diamonds” este un aparat de joc tip slot cu 5 role, 5 rânduri și 3125 de moduri de câștig.

### Regulament joc:

- Există o scală a premiilor, care începe de la treapta zero. Simbolurile Diamant se colectează atunci când apar și urcă poziția jucătorului pe scala premiilor cu o treaptă.
- La finalul runde de joc, jucătorului i se acordă un câștig de pe scala premiilor, în funcție de câte trepte au fost urcate. Se acordă doar cel mai mare premiu obținut. Premiul se acordă în multiplicatorul pariului.
- Progresul pe scala premiilor se resetează la începutul fiecărei rotiri din jocul principal.
- Orice simboluri câștigătoare și simboluri Diamant apărute sunt distruse și dispar. Simbolurile rămase cad, iar simboluri noi cad de sus pentru a umple golurile, pentru posibilități noi de câștig. Procesul cascada se repetă până când nu mai există simboluri de distrus.
- Combinațiile câștigătoare și plățile se stabilesc conform tabelului de plăți.
- Simbolurile identice aflate în orice poziție pe trei sau mai multe role adiacente, începând cu rola din extremitatea stângă înspre dreapta, constituie o modalitate de câștig.
- Pentru fiecare simbol, plătește doar cea mai lungă combinație.
- Mai multe simboluri identice pe o rolă contribuie la câștiguri în mod multiplicativ.
- Odată inițiată o învârtire, nivelul de pariu pentru runda respectivă se blochează și nu mai poate fi schimbat.
- Procentajul teoretic de returnare la jucător pentru acest joc este de 93.98%.
- Câștigurile sunt prezentate în moneda utilizatorului.
- Defecțiunile anulează toate plățile și jocurile.
- Jocurile nefinalizate vor fi închise automat după 2 zile. Orice câștiguri care vor rezulta din închiderea automată vor fi plătite în contul jucătorului.
- Dacă soldul dvs. scade, ajungând la o valoare mai mică decât pariul selectat, valoarea pariului va fi micșorată automat la cea mai mare valoare permisă.
- Versiunea în limba engleză a regulilor de joc prevalează.

### REGULILE JOCULUI ROTIRI GRATUITE

- Apariția a 3 simboluri Bonus în jocul principal acordă 9 Rotiri Gratuite. Orice simboluri Bonus suplimentare după al treilea simbol Bonus va acorda o Rotire Gratuită suplimentară.
- Orice progres pe scala premiilor din rotirea care activează Rotirile Gratuite, se păstrează la începutul Rotirilor Gratuite.
- Scala premiilor nu se resetează pe durata Rotirilor Gratuite.





- Pe durata Rotirilor Gratuite există un multiplicator al scalei premiilor. Multiplicatorul începe de la 1x și va multiplica premiul final acordat la finalul Rotirilor Gratuite.
- Apariția simbolurilor Bonus pe durata Rotirilor Gratuite acordă o Rotire Gratuită suplimentară, măbind totodată multiplicatorul scalei premiilor cu 1, până la un maximum de 10x, după care următoarele simboluri Bonus acordă doar rotiri.
- Simbolurile Diamant apărute în Rotirile Gratuite lasă în urmă un simbol Wild după ce au fost colectate. Simbolul Wild înlocuiește toate simbolurile normale de plată.

## ROTIRE JACKPOT ȘI DREAM DROP BONUS

- Rotirea Jackpot este activată aleatoriu când se apasă butonul rotire. Se joacă înainte de rotirea standard, iar rotirea standard se joacă după încheierea jocului Dream Drop Bonus.
- Jackpot Spin este un aparat de joc tip slot cu 5 role și 5 rânduri, având pe role doar simboluri fără valoare și simboluri DD.
- Există o rotire inițială. Este nevoie să apară 1 simbol DD pe fiecare rolă pentru ca să se intre în jocul jackpot Dream Drop Bonus. Altfel, rotirea se încheie, iar jucătorul trece la rotirea standard. Nu sunt posibile alte câștiguri în Rotirea Jackpot.
- Jocul Dream Drop Bonus se joacă pe același aparat de joc de tip slot cu 5 role și 5 rânduri, unde, în partea stângă, sunt listate toate premiile posibile, în ordine crescătoare: Jackpot RAPID, Jackpot MIDI, Jackpot MAXI, Jackpot MAJOR și Jackpot MEGA.
- Toate simbolurile fără valoare sunt distruse, permițând tuturor simbolurilor DD și simbolurilor suplimentare să cadă.
- Dacă de sus cade cel puțin un simbol DD nou, procesul cascadă se repetă.
- Jocul Dream Drop Bonus se încheie când nu mai apar decât simboluri fără valoare, după care jucătorului i se acordă Jackpotul corespunzător numărului de rânduri complet umplute cu simboluri DD.

## REGULILE JOCULUI DREAM DROP

- Sistemul jackpot Dream Drop constă în cinci jackpoturi diferite: MEGA, MAJOR, MAXI, MIDI și RAPID.
- Toate jackpoturile sunt progresive, însemnând că ori de câte ori se plasează un pariu, o parte din acesta merge către fiecare jackpot.
- Contribuția totală la jackpoturi este de 12 % din pariul total.
- Părți diferite din contribuția totală merg către fiecare dintre cele 5 jackpoturi.
- Cu cât mai mare e pariul, cu atât mai mare este șansa de a activa un câștig jackpot.
- Valorile de pornire ale Jackpotului sunt: RAPID= 1 €, MIDI = 5 €, MAXI = 100 €, MAJOR = 25.000 € MEGA = 500.000 €.
- Jackpotul MAJOR este garantat să cadă înainte de a ajunge la 50.000 €.
- Jackpotul MEGA este garantat să cadă înainte să atingă 1.000.000 € primele două dăți; acest nivel este mărit cu 500.000 € pentru următoarele două, și este mărit suplimentar

# RELA

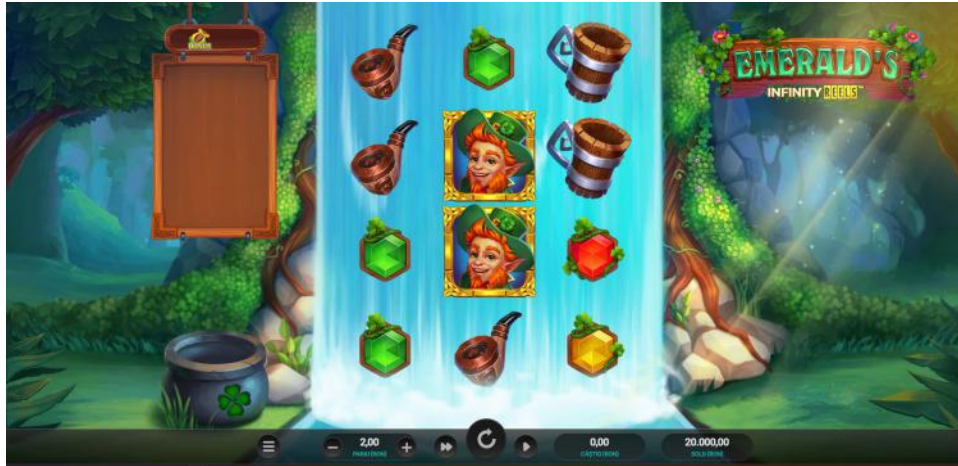
G A M I N G

cu 500.000 € după fiecare a doua cădere a jackpotului. Nivelul garantat va fi plafonat la 3.000.000 €, însemnând că odată atins, va rămâne la acest nivel pe timp nelimitat.

- O parte din contribuția totală la jackpot merge către creșterea valorilor curente ale jackpotului, iar o altă parte merge către sumele de pornire pentru următoarele jackpoturi.
- Valoarea curentă a jackpotului este afișată în EUR, în timp ce câștigul jackpotului este plătit în moneda jucătorului.
- Rareori, se poate întâmpla ca același Jackpot să fie câștigat de două ori înainte ca valoarea Jackpotului afișată în joc să fie actualizată. În acest caz, a doua oară când este câștigat Jackpotul, va fi acordată valoarea inițială.
- În cazul defectării echipamentului sau a opririlor planificate/neplanificate, parametri progresivi ai jackpotului (inclusiv valorile jackpotului și procentele incrementale) sunt restabiliți complet cu parametri identici, după reluare.
- Valorile jackpotului afișate pe contor pot fi ușor diferite de valoarea reală, din cauza latenței din rețea.
- Ratele de conversie curente sunt furnizate o dată pe zi de API-urile ECB și XE. Cursul de schimb este aplicat pentru sesiunea de joc a jucătorului atunci când este deschis un joc. Toate tranzacțiile jocului sunt stocate în moneda jucătorului cu factorul de conversie în Euro de la momentul tranzacției.
- În momentul câștigării unui jackpot, suma jackpotului câștigat va fi determinată de rezultatele serverului de jackpot.
- În cazul în care un jucător câștigător a jucat în altă monedă decât Euro, suma jackpotului câștigat este reconciliată în Euro.
- Din suma jackpotului câștigat (indiferent dacă a fost câștigat în Euro sau în altă monedă) se scad taxele de tranzacție aplicabile, conversia valutară, comisioanele bancare și alte costuri ale tranzacției.
- Un jackpot nu poate fi câștigat de două ori sau de doi jucători în aceeași rundă de joc.
- În cazul întreruperii conexiunii la serverul de jackpot, jocul este dezactivat și nu sunt colectate alte contribuții până la restabilirea conexiunii.
- Atunci când se câștigă un jackpot progresiv, toți jucătorii sunt notificați.
- Orice fraudă comisă de jucător, defecțiune a jocului sau a serverului va conduce la anularea oricărui câștig de jackpot și restabilirea valorii jackpotului.
- Plata jackpotului este supusă verificării de către operator și furnizorul de software. Decizia acestora este finală.
- Câștigul jackpotului va fi anulat ca urmare a jocului într-un teritoriu restricționat, în care nu este permisă participarea la joc. Consultați echipa de asistență a cazinoului pentru mai multe informații.
- Jackpotul nu poate fi câștigat atunci când jucați pe bani fictivi.



## Emerald's Infinity Reels





## Prezentare generală a jocului

„Emerald’s infinity Reels” este un slot cu 3 role și 4 rânduri.

### Regulament joc:

- Potrivirea simbolurilor identice pe cele 3 role activează funcția norocoasă de reluare a rotirii. Rolele se deplasează spre stânga, simbolul corespondent este colectat, iar rola din extremitatea dreaptă își reia rotirea. Acest ciclu se repetă până când nu mai apare niciun simbol corespondent, un simbol x2 sau un simbol bonus .
- Câștigurile se acordă pe baza numărului de simboluri colectate pe parcursul unei runde a jocului.
- Colectarea unui multiplicator X2 „obișnuit” al simbolului dublează numărul simbolurilor colectate într-o rundă a jocului până la momentul colectării sale.
- Dacă de pe role se colectează atât simboluri normale cât și multiplicatori X2 ai simbolurilor, simbolurile normale sunt colectate primele, înainte ca multiplicatorul X2 al simbolului să se aplice totalului.
- Combinațiile câștigătoare și rapoartele de plată sunt acordate în conformitate cu tabelul de plăți.
- Odată inițiată o învârtire, nivelul de pariu pentru runda respectivă se blochează și nu mai poate fi schimbat.
- Câștigurile sunt prezentate în moneda utilizatorului.
- Procentajul teoretic de returnare la jucător (RTP) pentru acest joc este de 96.60%
- Defecțiunile anulează toate plățile și jocurile.
- Jocurile nefinalizate vor fi închise automat după 2 zile. Orice câștiguri care vor rezulta din închiderea automată vor fi plătite în contul jucătorului.
- Jocul automat poate fi pornit și oprit apăsând pe pictograma de joc automat, atunci când ea este disponibilă.
- Dacă soldul dvs. scade, devenind mai mic decât valoarea selectată a pariului, acesta din urmă va fi micșorat la cea mai mare valoare posibilă.
- Prevalează versiunea în limba engleză a Regulilor de joc.

### REGULILE JOCULUI FREE SPINS

- Colectarea a 3 simboluri BONUS în cursul unei runde a jocului acordă 12 free spins, 2 free spins suplimentare acordându-se pentru fiecare simbol BONUS suplimentar colectat.
- Simbolurile colectate se păstrează până la sfârșitul funcției, permițând aceluiași simbol să fie colectat de mai multe ori pe parcursul aceleiași runde.
- Un multiplicator special X2 al simbolului e prezent pe parcursul free spins, colectarea lui dublând numărul tuturor simbolurilor colectate până la acel moment.



- Free spins pot fi reactivate prin colectarea a 3 sau mai multor simboluri BONUS pe parcursul unei reluări a rotirii. Când se colectează 3, se acordă 12 free spins, iar 2 rotiri suplimentare se acordă pentru fiecare simbol scatter suplimentar colectat.



## Epic Joker





## Prezentare generală a jocului

“EPIC JOKER” este un aparat de sloturi cu 3 role și 3 rânduri, cu 5 linii de plată. Jocul se joacă întotdeauna cu toate cele 5 linii de plată active.

### Regulament joc:

- Combinațiile câștigătoare și plățile se stabilesc conform tabelului de plăți.
- Se plătește numai cea mai mare combinație câștigătoare pe fiecare linie de plată.
- Câștigurile sunt evaluate consecutiv pe o linie de plată, începând cu rola cea mai din stânga.
- Câștigurile de pe mai multe linii de plată se adună.
- Odată inițiată o învârtire, nivelul de pariu pentru runda respectivă se blochează și nu mai poate fi schimbat.
- Câștigurile sunt prezentate în moneda utilizatorului.
- Simbolul Wild înlocuiește toate simbolurile de pe role.
- Procentajul teoretic de returnare la jucător pentru acest joc este de 97.00%.
- Defecțiunile anulează toate plățile și jocurile.
- Jocurile nefinalizate vor fi închise automat după 2 zile. Orice câștiguri care vor rezulta din închiderea automată vor fi plătite în contul jucătorului.
- Dacă soldul dvs. scade, ajungând la o valoare mai mică decât pariul selectat, valoarea pariului va fi micșorată automat la cea mai mare valoare permisă.
- Dacă același simbol apare în toate cele 9 poziții din jocul principal, MODUL SUPER este declanșat și se acordă 5 învârtiri MOD SUPER.
- Dacă același simbol (exceptând jokerul) apare în toate cele 9 poziții în MODUL SUPER, MODUL SUPER este redeclanșat cu 5 învârtiri gratuite suplimentare.
- Dacă una sau două stive complete de jokeri apar pe oricare dintre role, stivele de jokeri se lipesc și jucătorului îi este acordată o REÎNVÂRTIRE JOKER. Dacă o a doua stivă de jokeri apare în timpul REÎNVÂRTIRII JOKER, ambele stive de jokeri se lipesc și este acordată o a doua REÎNVÂRTIRE JOKER.
- O a treia stivă de jokeri nu va mai acorda alte REÎNVÂRTIRI JOKER, însă va acorda 500 x pariul, conform tabelului de plăți.
- Simbolul joker apare doar în MODUL SUPER și pe rolele REÎNVÂRTIRE JOKER.
- Versiunea în limba engleză a regulilor de joc prevalează.

**RELA** ::  
G A M I N G

## Erik The Red







## Prezentare generală a jocului

“Erik The Red” este un slot cu 5 role și 4 rânduri, cu 20 linii de plată. Jocul se joacă întotdeauna cu toate liniile de plată active.

### Regulament joc:

- Combinațiile câștigătoare și plățile se stabilesc conform tabelului de plăți.
- Se plătește numai cea mai mare combinație câștigătoare pe fiecare linie de plată.
- Câștigurile sunt evaluate consecutiv pe o linie de plată, începând cu rola cea mai din stânga.
- Câștigurile de pe mai multe linii de plată se adună.
- Odată inițiată o învârtire, nivelul de pariu pentru runda respectivă se blochează și nu mai poate fi schimbat.
- Câștigurile sunt prezentate în moneda utilizatorului.
- Simbolul WILD înlocuiește toate simbolurile de pe role pentru plata câștigurilor de pe linie.
- Procentajul teoretic de returnare la jucător pentru acest joc este de 96.95%
- Defecțiunile anulează toate plățile și jocurile.
- Jocurile nefinalizate vor fi închise automat după 2 zile. Orice câștiguri care vor rezulta din închiderea automată vor fi plătite în contul jucătorului.
- 3, 4 sau 5 simboluri SCATTER ce aterizează pe rolă vor declanșa întotdeauna 8 FREE SPINS
- Colectarea de 4 simboluri SCATTER pe orice rolă din FREE SPINS va transforma acea rolă într-un LOCKED WILD și va acorda 1 FREE SPIN suplimentar
- Simbolurile SCATTER folosite pentru a declanșa FREE SPINS vor acorda 2 dintre cele 4 simboluri SCATTER necesare pentru a primi LOCKED WILD pe rolele declanșatoare
- Dacă soldul dvs. scade, ajungând la o valoare mai mică decât pariul selectat, valoarea pariului va fi micșorată automat la cea mai mare valoare permisă.
- Versiunea în limba engleză a regulilor de joc prevalează.



## Firewins Factory 94 RTP





## Caracteristici

|                                    |  |
|------------------------------------|--|
| Joc bonus                          | No   |
| Rotiri gratuite                    | Yes  |
| Jackpot                            | No   |
| Rotiri promoționale                | Yes  |
| Joacă cu bani reali                | Yes  |
| Joacă distractivă pe bani          | Yes  |
| Redare automata                    | Yes  |
| Limbi acceptate (IETF / ISO 639-1) | fr_BE, nl_BE, pt_BR, km_KH, zh_CN, hr_HR, cs_CZ, da_DK, et_EE, fi_FI, fr_FR, de_DE, en_GB, el_GR, hu_HU, id_ID, it_IT, ja_JP, ko_KR, lt_LT, ms_MY, es_MX, nl_NL, lv_LV, no_NO, pl_PL, pt_PT, ro_RO, ru_RU, sk_SK, es_ES, sv_SE, zh_TW, th_TH, tr_TR, en_US, vi_VN, es_CO, en_SC, uk_UA |
| Monede                             | AUD, BRL, CAD, CHF, CNY, CZK, DKK, EUR, GBP, GEL, HKD, HUF, IDR, JPY, KRW, MXN, MYR, NOK, NZD, PLN, RON, RSD, RUB, SEK, THB, TND, TRY, TWD, UAH, USD, VND  |
| Platforme                          | HTML5  |
| Rezoluție                          | 1080x1920 Mobile (fullscreen)<br>1920x1080 Desktop   |

|   |  |
|---|--|
| Denominații                                     | 0.10, 0.20, 0.30, 0.40, 0.50, 0.60, 0.70, 0.80, 0.90, 1.0, 1.2, 1.5, 1.8, 2.0, 2.5, 3.0, 3.5, 4.0, 5.0, 6.0, 7.0, 8.0, 9.0, 10.0, 12.5, 15.0, 18.0, 20.0, 25.0, 30.0, 35.0, 40.0, 50.0 |
| Miza minimă și maximă (pariuri obișnuite)       | Min 0.10 - Max 50  |
| Cel mai mare câștig în timpul simulării (x bet) | 20000  |



## Prezentare generală a jocului

„Firewins Factory” este un aparat de joc de tip slot cu 6 role și 6 linii, cu 950 de moduri conectate de câștig.

### Regulament joc:

- Un mod conectat este format din simboluri identice care apar în poziții care se află în coloane adiacente, și cu un rând deasupra, unul dedesubt, sau în același rând cu simbolul anterior. Toate modurile conectate încep de la coloana din extremitatea stângă.
- Orice simbol câștigător este distrus și dispare. Simbolurile rămase cad, iar simbolurile noi cad și umplu spațiile goale, pentru posibilități noi de câștig. Procesul cascada se repetă până când nu mai există câștiguri.
- Combinațiile câștigătoare și plățile se stabilesc conform tabelului de plăți.
- Se plătește numai cea mai mare combinație câștigătoare pe fiecare linie de plată.
- Simbolul Wild înlocuiește toate simbolurile de pe role la evaluarea câștigurilor, cu excepția simbolului Scatter.
- Există 6 tipuri de simboluri Wild: simbolul obișnuit Wild, simbolul Wild care se extinde încrucișat, simbolul Wild care se extinde pe diagonală, simbolul Wild care se extinde pe orizontală și simbolul Wild care se extinde pe verticală. Toate simbolurile Wild se extind dacă cel puțin unul dintre ele face parte dintr-o combinație câștigătoare. Fiecare simbol Wild direcțional se poate extinde pe o singură poziție, iar în unele cazuri chiar și pe două poziții. Orice alt tip de simbol Wild este un simbol Random Spread Wild, care plasează între 4 și 8 simboluri Wild pe poziții aleatorii.
- În cazul fiecărei cascade care conține câștiguri cu simboluri Wild direcționale sau cu simboluri Random Spread Wild, multiplier-ul crește cu 1. Multiplier-ul actualizat se va aplica la câștigurile din următoarea cascada.
- Există și o funcție Second chance. Atunci când există simboluri Wild neutilizate și când nu există alte câștiguri posibile, acestea pot fi activate de oricare simboluri personaje lucrători, provocând o explozie la toate simbolurile adiacente simbolului Wild. Această explozie creează spațiu pentru alte noi simboluri.
- Odată inițiată o învârtire, nivelul de pariu pentru runda respectivă se blochează și nu mai poate fi schimbat.
- Jocul are un câștig maxim de 20.000x pariul făcut pentru acea rundă de joc.
- Procentajul teoretic de returnare la jucător pentru acest joc este de 94.00%.
- Câștigurile sunt prezentate în moneda utilizatorului.
- Defecțiunile anulează toate plățile și jocurile.
- Jocurile nefinalizate vor fi închise automat după 2 zile. Orice câștiguri care vor rezulta din închiderea automată vor fi plătite în contul jucătorului.
- Dacă soldul dvs. scade, ajungând la o valoare mai mică decât pariul selectat, valoarea pariului va fi micșorată automat la cea mai mare valoare permisă.
- Versiunea în limba engleză a regulilor de joc prevalează.



## REGULILE JOCULUI FREE SPINS

- Obțineți cel puțin 3 simboluri Scatter pentru a activa 8 Free Spins. Fiecare simbol suplimentar Scatter acordă un Free Spin suplimentar.
- În timpul rotirilor Free Spins, multiplier-ul rămâne pe durata rundelor și crește ori de câte ori un simbol Explosive Wild face parte dintr-o combinație câștigătoare.
- Jocul acordă un Free Spin suplimentar pentru fiecare simbol Scatter suplimentar care apare în timpul Free Spins.

## REGULAMENTUL „CUMPĂRARE FUNCȚIE ALEATORIE”

- „Cumpărare Funcție Aleatorie” se poate activa doar în jocul de bază.
- „Cumpărare Funcție Aleatorie” se joacă la 66x pariul obișnuit.
- Activarea „Cumpărare Funcție Aleatorie” garantează o intrare în Free Spins cu un număr minim de 8 Free Spins.
- RTP teoretic (câștigul jucătorului) pentru pariul bonus este de 95.10%.

## REGULAMENTUL „CUMPĂRARE FUNCȚIE SUPER”

- „Cumpărare Funcție Super” se poate activa doar în jocul de bază.
- „Cumpărare Funcție Super” se joacă la 132x pariul obișnuit.
- Activarea „Cumpărare Funcție Super” garantează accesul la 15 Free Spins.
- RTP-ul teoretic (procentajul de câștig al jucătorului) pentru pariul super bonus este 95.12%.

## Simboluri de joc

### Simboluri WILD:



**RELA** ::  
G A M I N G

### Simboluri înalte:



### Simboluri medii:



### Simboluri joase:



## Cum Se Joacă

- Selectați o valoare a pariului, apoi apăsați butonul Învârte pentru a începe.
- Pentru a folosi jocul automat, apăsați butonul Joc automat și selectați numărul de runde dorit.
- Jocul automat poate fi pornit și oprit apăsând pe pictograma de joc automat, atunci când ea este disponibilă.
- În timp ce jucați, puteți vedea în permanență câte învârtiri de joc automat mai aveți disponibile.
- Apăsați pictograma „Acasă” ca să ieșiți din joc.



# RELA

G A M I N G

## Tabel De Plată

**6 - 2,00 RON**  
**5 - 1,40 RON**  
**4 - 1,00 RON**  
**3 - 0,60 RON**

**6 - 1,20 RON**  
**5 - 1,00 RON**  
**4 - 0,80 RON**  
**3 - 0,60 RON**

**6 - 1,00 RON**  
**5 - 0,80 RON**  
**4 - 0,60 RON**  
**3 - 0,40 RON**





**6 - 0,80 RON**  
**5 - 0,60 RON**  
**4 - 0,40 RON**  
**3 - 0,20 RON**

**6 - 2,00 RON**

## Linii De Plată









## Butoane și interfață

| Buton     | Descriere  | Imagine (desktop)  | Imagine (mobil)   |
|-----------|--|--|---|
| Învârtire | Începe o rundă de joc cu pariul selectat. În timpul unei runde de joc, acest buton este înlocuit cu butonul de ignorare. |  |  |
| Ignorare  | Este activ cât timp se desfășoară runda de joc și dacă este apăsat, ignoră sau trece mai repede peste anumite animații   |  |  |








# RELA:G

G A M I N G

|                  |   |  |   |
|------------------|---|--|---|
| Joc automat      | <p>Când este apăsat, deschide un meniu de unde jucătorul poate selecta numărul de învârtiri, respectiv de unde poate efectua setări avansate pentru jocul automat. În timpul jocului automat, simbolul săgeată este înlocuit cu numărul de învârtiri rămase. Când este apăsat încă o dată, jocul automat se oprește</p> |    |    |
| Învârtire rapidă | <p>Activează modul de învârtire rapidă, în care timpul total de învârtire este mai scurt. Când modul de învârtire rapidă este activ, simbolurile săgeată se fac verzi, iar când sunt apăstate din nou, modul de învârtire rapidă este dezactivat.</p>   |   |   |
| Meniu            | <p>Deschide meniul, unde jucătorul poate consulta tabelul de plăți și regulile de joc, poate modifica setările, porni jocul automat, modifica valoarea pariului sau ieși din joc</p>  |  |  |

# RELA

G A M I N G

|                                       |   |  |   |
|---------------------------------------|---|--|---|
| Micșorare pariu                       | Micșorează pariul la valoarea mai mică imediat disponibilă din lista de pariuri posibile. Noul pariu este indicat în câmpul pariu |    | Valoarea pariului poate fi setată din meniul valorii pariului pe dispozitivele mobile |
| Mărire pariu                          | Mărește pariul la valoarea mai mare imediat disponibilă din lista de pariuri posibile. Noul pariu este indicat în câmpul pariu    |    | Valoarea pariului poate fi setată din meniul valorii pariului pe dispozitivele mobile |
| Modificare pariu                      | Deschide meniul valorii pariului, de unde jucătorul poate selecta o valoare a pariului diferită                                   | Acest buton este înlocuit cu butoane cu plus și minus pe desktop                     |   |
| Butonul Cumpără (Daca este aplicabil) | Cumpărați diverse bonusuri pentru prețul afișat   |  |  |



## Fly Cat\$ 94 RTP





## Prezentare generală a jocului

"Fly Cat\$" este un joc slot cu 5 role și 4 rânduri, cu 40 de linii de plată.

### Regulament joc:

- Dacă suma tuturor câștigurilor obținute într-o rundă ajunge la 5.000x pariul sau mai mult, jucătorul primește 5.000x pariul pentru întreaga rundă.
- Simbolurile identice pe primele trei sau mai multe poziții de-a lungul oricăreia dintre cele 40 de linii de plată alcătuiesc un câștig pe linie
- Simbolurile Wild există pe toate rolele și înlocuiesc toate simbolurile normale.
- Combinațiile câștigătoare și plățile se stabilesc conform tabelului de plăți.
- Se plătește numai cea mai mare combinație câștigătoare pe fiecare linie de plată.
- Câștigurile sunt evaluate consecutiv pe o linie de plată, începând cu rola cea mai din stânga.
- Câștigurile de pe mai multe linii de plată se adună.
- Odată inițiată o învârtire, nivelul de pariu pentru runda respectivă se blochează și nu mai poate fi schimbat.
- Câștigurile sunt prezentate în moneda utilizatorului.
- Procentajul teoretic de returnare la jucător pentru acest joc este de 94.00%.
- Defecțiunile anulează toate plățile și jocurile.
- Jocurile nefinalizate vor fi închise automat după 2 zile. Orice câștiguri care vor rezulta din închiderea automată vor fi plătite în contul jucătorului.
- Dacă soldul dvs. scade, ajungând la o valoare mai mică decât pariul selectat, valoarea pariului va fi micșorată automat la cea mai mare valoare permisă.
- Versiunea în limba engleză a regulilor de joc prevalează.

### REGULILE JOCULUI MYSTERY RESPIN

- Apariția unui simbol Mystery oriunde pe role activează Mystery respins.
- Toate simbolurile care apar sunt fie simbolul Mystery, fie un simbol gol.
- Simbolul Mystery care a activat runda respin este transferat la respins. Toate simbolurile Mystery sunt lipicioase pe parcursul funcției.
- Respins continuă atâta vreme cât simboluri Mystery suplimentare apar la fiecare rotire.
- La sfârșitul rundei respins, toate simbolurile Mystery de pe role se transformă într-unul dintre simbolurile plătitoare. Simbolul dezvăluit nu poate fi simbol Wild sau Bonus.
- Câștigul este evaluat în funcție de liniile de plată.

### REGULILE JOCULUI FREE SPINS

- Free Spins se activează dacă 3, 4 sau 5 simboluri Bonus apar în jocul de bază în aceeași rotire.



- Se acordă 6 Free Spins pentru 3 simboluri Bonus și încă 2 pentru fiecare Bonus după cel de-al treilea, până la maximum 10 Free Spins.
- Orice simbol Wild care a apărut la rotirea de activare a Free Spin va fi transferat la Free Spins.
- Simbolurile Wild rămân în poziția lor pe durata Free Spins.
- Simbolurile Wild au un multiplicator care variază între x1 și x3. Atunci când un Simbol Wild apare, acesta va porni întotdeauna cu o valoare de multiplicare de x1.
- Atunci când un simbol Bonus apare în Free Spins, numărul de Free Spins rămase va crește cu +1, iar valoarea de multiplicare a tuturor simbolurilor Wild aflate pe role va crește cu +1.

## CUMPĂRARE FUNCȚIE – REGULILE JOCULUI STICKY WILD FREE SPINS

- „Cumpărare Funcție” Sticky Wild Free Spins poate fi activată doar în jocul de bază.
- Acordă 6, 8 sau 10 Sticky Wild Free Spins pentru un cost de 45 de ori valoarea pariului de referință.
- RTP-ul (procentajul de câștig al jucătorului) teoretic pentru „Cumpărare Funcție” Sticky Wild Free Spins este de 94.45%
- „Cumpărare Funcție” Sticky Wild Free Spins se joacă la 46x pariul obișnuit
- Activarea „Cumpărare Funcție” Sticky Wild Free Spins garantează minimum 3 simboluri „BONUS” și intrarea în runda bonus.

## CUMPĂRARE FUNCȚIE – REGULILE JOCULUI MYSTERY RESPIN

- „Cumpărare Funcție” Mystery Respin poate fi activată doar în jocul de bază.
- RTP-ul (procentajul de câștig al jucătorului) teoretic pentru „Cumpărare Funcție” Mystery Respin este de 94.56%
- „Cumpărare Funcție” Mystery Respin se joacă la 10x pariul obișnuit



## Fly Cat\$ Dream Drop





## Prezentare generală a jocului

"Fly Cat\$ Dream Drop" este un joc slot cu 5 role și 4 rânduri, cu 40 de linii de plată.

### Regulament joc:

- Dacă suma tuturor câștigurilor obținute într-o rundă ajunge la 5.000x pariul sau mai mult, jucătorul primește 5.000x pariul pentru întreaga rundă.
- Simbolurile identice pe primele trei sau mai multe poziții de-a lungul oricăreia dintre cele 40 de linii de plată alcătuiesc un câștig pe linie
- Simbolurile Wild există pe toate rolele și înlocuiesc toate simbolurile normale.
- Combinațiile câștigătoare și plățile se stabilesc conform tabelului de plăți.
- Se plătește numai cea mai mare combinație câștigătoare pe fiecare linie de plată.
- Câștigurile sunt evaluate consecutiv pe o linie de plată, începând cu rola cea mai din stânga.
- Câștigurile de pe mai multe linii de plată se adună.
- Odată inițiată o învârtire, nivelul de pariu pentru runda respectivă se blochează și nu mai poate fi schimbat.
- Câștigurile sunt prezentate în moneda utilizatorului.
- Procentajul teoretic de returnare la jucător pentru acest joc este de 94.00%.
- Defecțiunile anulează toate plățile și jocurile.
- Jocurile nefinalizate vor fi închise automat după 2 zile. Orice câștiguri care vor rezulta din închiderea automată vor fi plătite în contul jucătorului.
- Dacă soldul dvs. scade, ajungând la o valoare mai mică decât pariul selectat, valoarea pariului va fi micșorată automat la cea mai mare valoare permisă.
- Versiunea în limba engleză a regulilor de joc prevalează.

### REGULILE JOCULUI MYSTERY RESPIN

- Apariția unui simbol Mystery oriunde pe role activează Mystery respins.
- Toate simbolurile care apar sunt fie simbolul Mystery, fie un simbol gol.
- Simbolul Mystery care a activat runda respin este transferat la respins. Toate simbolurile Mystery sunt lipicioase pe parcursul funcției.
- Respins continuă atâta vreme cât simboluri Mystery suplimentare apar la fiecare rotire.
- La sfârșitul runde respins, toate simbolurile Mystery de pe role se transformă într-unul dintre simbolurile plătitoare. Simbolul dezvăluit nu poate fi simbol Wild sau Bonus.
- Câștigul este evaluat în funcție de liniile de plată.

### REGULILE JOCULUI FREE SPINS

- Free Spins se activează dacă 3, 4 sau 5 simboluri Bonus apar în jocul de bază în aceeași rotire.



- Se acordă 6 Free Spins pentru 3 simboluri Bonus și încă 2 pentru fiecare Bonus după cel de-al treilea, până la maximum 10 Free Spins.
- Orice simbol Wild care a apărut la rotirea de activare a Free Spin va fi transferat la Free Spins.
- Simbolurile Wild rămân în poziția lor pe durata Free Spins.
- Simbolurile Wild au un multiplicator care variază între x1 și x3. Atunci când un Simbol Wild apare, acesta va porni întotdeauna cu o valoare de multiplicare de x1.
- Atunci când un simbol Bonus apare în Free Spins, numărul de Free Spins rămase va crește cu +1, iar valoarea de multiplicare a tuturor simbolurilor Wild aflate pe role va crește cu +1.

## REGULILE JOCULUI THE DREAM DROP

- Dream Drop Bonus se poate activa dacă treceți o minge prin cerc în rotirea jackpot activată aleatoriu înainte de orice rotire din jocul de bază.
- Sistemul jackpot Dream Drop constă în cinci jackpoturi diferite: MEGA, MAJOR, MAXI, MIDI și RAPID.
- Toate jackpoturile sunt progresive, însemnând că ori de câte ori se plasează un pariu, o parte din acesta merge către fiecare jackpot.
- Contribuția totală la jackpoturi este de 12 % din pariul total.
- Părți diferite din contribuția totală merg către fiecare dintre cele 5 jackpoturi.
- Cu cât mai mare e pariul, cu atât mai mare este șansa de a activa un câștig jackpot.
- Valorile de pornire ale Jackpotului sunt: RAPID= 1 €, MIDI = 5 €, MAXI = 100 €, MAJOR = 25.000 € MEGA = 500.000 €.
- Jackpotul MAJOR este garantat să cadă înainte de a ajunge la 50.000 €.
- Jackpotul MEGA este garantat să cadă înainte să atingă 1.000.000 € primele două dăți; acest nivel este mărit cu 500.000 € pentru următoarele două, și este mărit suplimentar cu 500.000 € după fiecare a doua cădere a jackpotului. Nivelul garantat va fi plafonat la 3.000.000 €, însemnând că odată atins, va rămâne la acest nivel pe timp nelimitat.
- O parte din contribuția totală la jackpot merge către creșterea valorilor curente ale jackpotului, iar o altă parte merge către sumele de pornire pentru următoarele jackpoturi.
- Valoarea curentă a jackpotului este afișată în EUR, în timp ce câștigul jackpotului este plătit în moneda jucătorului.
- Rareori, se poate întâmpla ca același Jackpot să fie câștigat de două ori înainte ca valoarea Jackpotului afișată în joc să fie actualizată. În acest caz, a doua oară când este câștigat Jackpotul, va fi acordată valoarea inițială.
- În cazul defectării echipamentului sau a opririlor planificate/neplanificate, parametrii progresivi ai jackpotului (inclusiv valorile jackpotului și procentele incrementale) sunt restabiliți complet cu parametri identici, după reluare.
- Valorile jackpotului afișate pe contor pot fi ușor diferite de valoarea reală, din cauza latenței din rețea.



# RELA

G A M I N G

- Ratele de conversie curente sunt furnizate o dată pe zi de API-urile ECB și XE. Cursul de schimb este aplicat pentru sesiunea de joc a jucătorului atunci când este deschis un joc. Toate tranzacțiile jocului sunt stocate în moneda jucătorului cu factorul de conversie în Euro de la momentul tranzacției.
- În momentul câștigării unui jackpot, suma jackpotului câștigat va fi determinată de rezultatele serverului de jackpot.
- În cazul în care un jucător câștigător a jucat în altă monedă decât Euro, suma jackpotului câștigat este reconciliată în Euro.
- Din suma jackpotului câștigat (indiferent dacă a fost câștigat în Euro sau în altă monedă) se scad taxele de tranzacție aplicabile, conversia valutară, comisioanele bancare și alte costuri ale tranzacției.
- Un jackpot nu poate fi câștigat de două ori sau de doi jucători în aceeași rundă de joc.
- În cazul întreruperii conexiunii la serverul de jackpot, jocul este dezactivat și nu sunt colectate alte contribuții până la restabilirea conexiunii.
- Atunci când se câștigă un jackpot progresiv, toți jucătorii sunt notificați.
- Orice fraudă comisă de jucător, defecțiune a jocului sau a serverului va conduce la anularea oricărui câștig de jackpot și restabilirea valorii jackpotului.
- Plata jackpotului este supusă verificării de către operator și furnizorul de software. Decizia acestora este finală.
- Câștigul jackpotului va fi anulat ca urmare a jocului într-un teritoriu restricționat, în care nu este permisă participarea la joc. Consultați echipa de asistență a cazinoului pentru mai multe informații.
- Jackpotul nu poate fi câștigat atunci când jucați pe bani fictivi.

## Frequent Flyer





## Prezentare generală a jocului

„Frequent Flyer” este un aparat de sloturi cu 6 role și 4 rânduri, cu 40 de linii de plată. Jocul se joacă întotdeauna cu toate liniile de plată active.

### Regulament joc:

- Sunt disponibile două secvențe free spins, „Jetsetter Free Spins” care pot fi acordate la orice învârtire și „Frequent Flyer Free Spins” care se acordă atunci când colecția a fost completată.
- Secvența aleatorie Final Call se poate declanșa la orice învârtire plătită. Când se activează, 2 litere basculante apar pe role înainte ca acestea să se oprească.
- Niciun simbol nou literă basculantă nu poate ateriza pe role acolo unde secvența aleatorie Final Call a plasat deja simboluri literă basculantă.
- Combinațiile câștigătoare și plățile se stabilesc conform tabelului de plăți.
- Se plătește numai cea mai mare combinație câștigătoare pe fiecare linie de plată.
- Câștigurile sunt evaluate consecutiv pe o linie de plată, începând cu rola cea mai din stânga.
- Câștigurile de pe mai multe linii de plată se adună.
- Odată inițiată o învârtire, nivelul de pariu pentru runda respectivă se blochează și nu mai poate fi schimbat.
- Câștigurile sunt prezentate în moneda utilizatorului.
- Simbolul Wild înlocuiește toate simbolurile de pe role la evaluarea câștigurilor liniei de plată.
- Procentajul teoretic de returnare la jucător pentru acest joc este de 96.14%.
- Defecțiunile anulează toate plățile și jocurile.
- Jocurile nefinalizate vor fi închise automat după 2 zile. Orice câștiguri care vor rezulta din închiderea automată vor fi plătite în contul jucătorului.
- Dacă soldul dvs. scade, ajungând la o valoare mai mică decât pariul selectat, valoarea pariului va fi micșorată automat la cea mai mare valoare permisă.
- Versiunea în limba engleză a regulilor de joc prevalează.
- Valorile tabelului de plăți sunt direct legate de dimensiunea pariului

### Regulile jocului Jetsetter Free Spins

- 5 simboluri literă basculantă care aterizează pe role vor dezvălui câte o literă. Dacă una din destinațiile de pe panoul de informații este scrisă corect, se acordă 3 free spins.
- 6 simboluri literă basculantă aterizate pe role dau posibilitatea acordării unor free spins extra atunci când se declanșează secvența. Dacă destinația este dezvăluită după ce se afișează a cincea literă basculantă, atunci se acordă 6 free spins în loc de 3.
- Free spins se joacă fie cu simboluri wild aleatorii, fie cu un multiplier de câștig.



- Dezvăluirea următoarelor destinații acordă free spins cu un multipliu de câștig cuprins între x2 și x6:
  - Perth
  - Quito
  - Milan
  - Vegas
  - Dubai
- Dezvăluirea următoarelor destinații acordă free spins cu 2 – 10 simboluri wild aleatorii active:
  - Miami
  - Paris
  - Delhi
  - Cairo
  - Tokyo
- Declanșarea Jetsetter Free Spins acordă o șampilă de pașaport, aceasta este afișată în stânga panoului de informații în jocul de bază. Când s-au jucat toate rundele free spins cu destinații, se acordă Frequent Flyer Free Spins.

## Regulile jocului Frequent Flyer Free Spins

- Frequent Flyer Free Spins se joacă atât cu simbolurile wild aleatorii cât și cu un multipliu de câștig.
- Se afișează un ecran de selecție cu patru opțiuni free spin la alegere, oferind diverse free spins, multipliu de câștig și un număr de simboluri wild aleatorii:
  - OPȚIUNEA 1: 5 free spins cu 1 simbol wild și multipliu x6.
  - OPȚIUNEA 2: 5 free spins cu 3 simboluri wild și multipliu x3.
  - OPȚIUNEA 3: 3 free spins cu 6 simboluri wild și multipliu x2.
  - OPȚIUNEA 4: 4-20 free spins, cu 1-10 simboluri wild și multipliu x2 – x6.
- Opțiunea 4 este o opțiune misterioasă care ascunde valorile secvențelor până când este selectată și poate acorda valoarea maximă a sumei fiecărui free spin, simbol wild aleatoriu și multipliu de câștig.
- Frequent Flyer Free Spins se joacă cu o valoare a pariului reprezentată de pariul mediu ponderat făcut atunci când se colectează timbrele de destinație. Cu o pondere mai mică a timbrelelor inițiale și o pondere mai mare a timbrelelor recente, pentru a compensa scăderea probabilității de a declanșa destinații care nu au fost colecționate încă.
- După ce Frequent Flyer Free Spins au fost jucate, toate șampilele de pașaport se resetează și pot fi colecționate din nou.



## Galactic Racers 94 RTP





## Caracteristici

|                                    |  |
|------------------------------------|--|
| Joc bonus                          | No   |
| Rotiri gratuite                    | Yes  |
| Jackpot                            | No   |
| Rotiri promoționale                | Yes  |
| Joacă cu bani reali                | Yes  |
| Joacă distractivă pe bani          | Yes  |
| Redare automata                    | Yes  |
| Limbi acceptate (IETF / ISO 639-1) | fr_BE, nl_BE, pt_BR, km_KH, zh_CN, hr_HR, cs_CZ, da_DK, et_EE, fi_FI, fr_FR, de_DE, en_GB, el_GR, hu_HU, id_ID, it_IT, ja_JP, ko_KR, lt_LT, ms_MY, es_MX, nl_NL, lv_LV, no_NO, pl_PL, pt_PT, ro_RO, ru_RU, sk_SK, es_ES, sv_SE, zh_TW, th_TH, tr_TR, en_US, vi_VN, es_CO, en_SC, uk_UA |
| Monede                             | AUD, BRL, CAD, CHF, CNY, CZK, DKK, EUR, GBP, GEL, HKD, HUF, IDR, JPY, KRW, MXN, MYR, NOK, NZD, PLN, RON, RSD, RUB, SEK, THB, TND, TRY, TWD, UAH, USD, VND  |
| Platforme                          | HTML5  |
| Rezoluție                          | 1080x1920 Mobile (fullscreen)<br>1920x1080 Desktop   |

|   |   |
|---|---|
| Denominații                                 | 0.10, 0.20, 0.30, 0.40, 0.50, 0.60, 0.70, 0.80, 0.90, 1.0, 1.2, 1.5, 1.8, 2.0, 2.5, 3.0, 3.5, 4.0, 5.0, 6.0, 7.0, 8.0, 9.0, 10.0, 12.5, 15.0, 18.0, 20.0, 25.0, 30.0, 35.0, 40.0, 50.0, 60.0, 70.0, 80.0, 90.0, 100.0 |
| Miza minimă și maximă (pariuri obișnuite)   | Min 0.10 - Max 100  |
| Cea mai mare victorie în timpul simulărilor | 10000 x bet   |
| Victorie maximă egală                       | 10000 x bet   |
| limita maximă de câștig                     | 10000 x bet   |
| câștig maxim german                         | 10000 x bet   |
| Probabilitatea de câștig maxim              | 1 in 17.86 millions   |



## Prezentare generală a jocului

„Galactic Racers” este un joc tip slot cu 5 role și 4 rânduri, cu o mecanică de plată de 1024 de moduri.

### Regulament joc:

- Simbolul Wild înlocuiește toate simbolurile de pe role.
- Combinațiile câștigătoare și plățile se stabilesc conform tabelului de plăți.
- Se plătește numai cea mai mare combinație câștigătoare pe fiecare linie de plată.
- Odată inițiată o învârtire, nivelul de pariu pentru runda respectivă se blochează și nu mai poate fi schimbat.
- Jocul are un câștig maxim de 10 000x pariul făcut pentru acea rundă de joc.
- Procentajul teoretic de returnare la jucător pentru acest joc este de 94.00%.
- Procentajul teoretic de returnare la jucător pentru secvența de cumpărare este de 94.15%.
- Câștigurile sunt prezentate în moneda utilizatorului.
- Defecțiunile anulează toate plățile și jocurile.
- Jocurile nefinalizate vor fi închise automat după 2 zile. Orice câștiguri care vor rezulta din închiderea automată vor fi plătite în contul jucătorului.
- Dacă soldul dvs. scade, ajungând la o valoare mai mică decât pariul selectat, valoarea pariului va fi micșorată automat la cea mai mare valoare permisă.
- Versiunea în limba engleză a regulilor de joc prevalează.

### Regulile jocului Multiplier Frames

- Un cadru care conține un multiplicator apare aleatoriu pe una până la cinci poziții. Dacă un simbol din multiplier frame face parte din câștig, atunci acel multiplicator este aplicat câștigului. Dacă câștigul trece prin mai multe cadre, atunci multiplicatorii acestuia sunt adunați și aplicați câștigului.
- La fiecare rotire, toate multiplier frames anterioare sunt șterse și pot apărea altele noi.
- Multiplier frame nu are efect asupra simbolului Bonus.

### Regulile jocului Free Spins

- Apariția a 3, 4 sau 5 simboluri Bonus în jocul de bază acordă 8, 12 sau respectiv 15 Free Spins (Laps).
- Multiplier frames care sunt prezente în rotirea care activează Free Spins vor fi transferate la Free Spins.

# RELA

G A M I N G


- Pot fi adăugate multiplier frames suplimentare pe durata Free Spins. Toate multiplier frames sunt lipicioase pe durata funcției Free Spins, ceea ce înseamnă că rămân pe poziția lor până la sfârșitul Free Spins.
- Dacă un simbol din cadrul multiplier frame face parte din câștig, atunci acel multiplicator este aplicat câștigului. Dacă câștigul trece prin mai multe cadre, atunci multiplicatorii acestuia sunt adunați și aplicați câștigului.
- Multiplier frames sunt lipicioase până la finalul Free Spins iar multiplicatorul lor crește la fiecare rotire necâștigătoare.
- Jocul acordă un Free Spin (Lap) suplimentar pentru fiecare simbol Bonus suplimentar care apare în timpul Free Spins.

## Regulile jocului Cumpărare Funcție

- „Cumpărare Funcție” poate fi activată doar în jocul de bază.
- „Cumpărare Funcție” se joacă la 82x pariul dvs. obișnuit.
- Activarea „Cumpărare Funcție” garantează minimum 3 simboluri „Bonus” și intrarea în Free Spins.

## Simboluri de joc

### Simboluri WILD:






# RELA

G A M I N G


## Simboluri înalte:



## Simboluri medii:



## Simboluri joase:



## Cum Se Joacă

- Selectați o valoare a pariului, apoi apăsați butonul Învârte pentru a începe.
- Pentru a folosi jocul automat, apăsați butonul Joc automat și selectați numărul de runde dorit.
- Jocul automat poate fi pornit și oprit apăsând pe pictograma de joc automat, atunci când ea este disponibilă.
- În timp ce jucați, puteți vedea în permanență câte învârtiri de joc automat mai aveți disponibile.
- Apăsați pictograma „Acasă” ca să ieșiți din joc.





## Tabel De Plată

|   |   |   |  |
|---|---|---|--|
|    |    |    |  |
| 5 · 20,00 RON<br>4 · 10,00 RON<br>3 · 4,00 RON                                      | 5 · 10,00 RON<br>4 · 5,00 RON<br>3 · 2,00 RON                                       | 5 · 10,00 RON<br>4 · 5,00 RON<br>3 · 2,00 RON                                       |  |
|   |   |   |   |
| 5 · 5,00 RON<br>4 · 3,00 RON<br>3 · 1,00 RON  | 5 · 5,00 RON<br>4 · 3,00 RON<br>3 · 1,00 RON  | 5 · 4,00 RON<br>4 · 2,00 RON<br>3 · 1,00 RON  | 5 · 4,00 RON<br>4 · 2,00 RON<br>3 · 1,00 RON   |
|  |  |  |  |
| 5 · 2,00 RON<br>4 · 1,00 RON<br>3 · 0,20 RON  | 5 · 2,00 RON<br>4 · 1,00 RON<br>3 · 0,20 RON  | 5 · 2,00 RON<br>4 · 1,00 RON<br>3 · 0,20 RON  | 5 · 2,00 RON<br>4 · 1,00 RON<br>3 · 0,20 RON   |

## Linii De Plată









## Butoane și interfață

| Buton     | Descriere  | Imagine (desktop)  | Imagine (mobil)   |
|-----------|--|--|---|
| Învârtire | Începe o rundă de joc cu pariul selectat. În timpul unei runde de joc, acest buton este înlocuit cu butonul de ignorare. |  |  |








# RELA:••

G A M I N G

|                  |  |  |   |
|------------------|--|--|---|
| Ignorare         | Este activ cât timp se desfășoară runda de joc și dacă este apăsat, ignoră sau trece mai repede peste anumite animații   |    |    |
| Joc automat      | Când este apăsat, deschide un meniu de unde jucătorul poate selecta numărul de învârtiri, respectiv de unde poate efectua setări avansate pentru jocul automat. În timpul jocului automat, simbolul săgeată este înlocuit cu numărul de învârtiri rămase. Când este apăsat încă o dată, jocul automat se oprește |    |    |
| Învârtire rapidă | Activează modul de învârtire rapidă, în care timpul total de învârtire este mai scurt. Când modul de învârtire rapidă este activ, simbolurile săgeată se fac verzi, iar când sunt apăstate din nou, modul de învârtire rapidă este dezactivat.   |  |  |

# RELA

G A M I N G

|                                       |   |  |   |
|---------------------------------------|---|--|---|
| Meniu                                 | Deschide meniul, unde jucătorul poate consulta tabelul de plăți și regulile de joc, poate modifica setările, porni jocul automat, modifica valoarea pariului sau ieși din joc |    |    |
| Micșorare pariu                       | Micșorează pariul la valoarea mai mică imediat disponibilă din lista de pariuri posibile. Noul pariu este indicat în câmpul pariu   |    | Valoarea pariului poate fi setată din meniul valorii pariului pe dispozitivele mobile |
| Mărire pariu                          | Mărește pariul la valoarea mai mare imediat disponibilă din lista de pariuri posibile. Noul pariu este indicat în câmpul pariu  |   | Valoarea pariului poate fi setată din meniul valorii pariului pe dispozitivele mobile |
| Modificare pariu                      | Deschide meniul valorii pariului, de unde jucătorul poate selecta o valoare a pariului diferită   | Acest buton este înlocuit cu butoane cu plus și minus pe desktop                     |  |
| Butonul Cumpără (Daca este aplicabil) | Cumpărați diverse bonusuri pentru prețul afișat   |  |  |





# Galactic Racers Dream Drop





## Caracteristici

|                                    |  |
|------------------------------------|--|
| Joc bonus                          | Yes  |
| Rotiri gratuite                    | Yes  |
| Jackpot                            | Yes  |
| Rotiri promoționale                | Yes  |
| Joacă cu bani reali                | Yes  |
| Joacă distractivă pe bani          | Yes  |
| Redare automata                    | Yes  |
| Limbi acceptate (IETF / ISO 639-1) | fr_BE, nl_BE, pt_BR, km_KH, zh_CN, hr_HR, cs_CZ, da_DK, et_EE, fi_FI, fr_FR, de_DE, en_GB, el_GR, hu_HU, id_ID, it_IT, ja_JP, ko_KR, lt_LT, ms_MY, es_MX, nl_NL, lv_LV, no_NO, pl_PL, pt_PT, ro_RO, ru_RU, sk_SK, es_ES, sv_SE, zh_TW, th_TH, tr_TR, en_US, vi_VN, es_CO, en_SC, uk_UA |
| Monede                             | AUD, BRL, CAD, CHF, CNY, CZK, DKK, EUR, GBP, GEL, HKD, HUF, IDR, JPY, KRW, MXN, MYR, NOK, NZD, PLN, RON, RSD, RUB, SEK, THB, TND, TRY, TWD, UAH, USD, VND  |
| Platforme                          | HTML5  |
| Rezoluție                          | 1080x1920 Mobile (fullscreen)<br>1920x1080 Desktop   |

|   |   |
|---|---|
| Denominații                                 | 0.20, 0.30, 0.40, 0.50, 0.60, 0.70, 0.80, 0.90, 1.0, 1.2, 1.5, 1.8, 2.0, 2.5, 3.0, 3.5, 4.0, 5.0, 6.0, 7.0, 8.0, 9.0, 10.0, 12.5, 15.0, 18.0, 20.0, 25.0, 30.0, 35.0, 40.0, 50.0, 60.0, 70.0, 80.0, 90.0, 100.0 |
| Miza minimă și maximă (pariuri obișnuite)   | Min 0.20 - Max 100  |
| Cea mai mare victorie în timpul simulărilor | 10000 x bet   |
| Victorie maximă egală                       | 10000 x bet   |
| limita maximă de câștig                     | 10000 x bet   |
| câștig maxim german                         | 10000 x bet   |
| Probabilitatea de câștig maxim              | 1 in 21.97 millions   |



## Prezentare generală a jocului

„Galactic Racers Dream Drop” este un joc tip slot cu 5 role și 4 rânduri, cu o mecanică de plată de 1024 de moduri.

### Regulament joc:

- Simbolul Wild înlocuiește toate simbolurile de pe role.
- Combinațiile câștigătoare și plățile se stabilesc conform tabelului de plăți.
- Se plătește numai cea mai mare combinație câștigătoare pe fiecare linie de plată.
- Odată inițiată o învârtire, nivelul de pariu pentru runda respectivă se blochează și nu mai poate fi schimbat.
- Jocul are un câștig maxim de 10 000x pariul făcut pentru acea rundă de joc.
- Procentajul teoretic de returnare la jucător pentru acest joc este de 94.00%.
- Câștigurile sunt prezentate în moneda utilizatorului.
- Defecțiunile anulează toate plățile și jocurile.
- Jocurile nefinalizate vor fi închise automat după 2 zile. Orice câștiguri care vor rezulta din închiderea automată vor fi plătite în contul jucătorului.
- Dacă soldul dvs. scade, ajungând la o valoare mai mică decât pariul selectat, valoarea pariului va fi micșorată automat la cea mai mare valoare permisă.
- Versiunea în limba engleză a regulilor de joc prevalează.

### Regulile jocului Multiplier Frames

- Un cadru care conține un multiplicator apare aleatoriu pe una până la cinci poziții. Dacă un simbol din multiplier frame face parte din câștig, atunci acel multiplicator este aplicat câștigului. Dacă câștigul trece prin mai multe cadre, atunci multiplicatorii acestuia sunt adunați și aplicați câștigului.
- La fiecare rotire, toate multiplier frames anterioare sunt șterse și pot apărea altele noi.
- Multiplier frame nu are efect asupra simbolului Bonus.

### Regulile jocului Free Spins

- Apariția a 3, 4 sau 5 simboluri Bonus în jocul de bază acordă 8, 12 sau respectiv 15 Free Spins (Laps).
- Multiplier frames care sunt prezente în rotirea care activează Free Spins vor fi transferate la Free Spins.
- Pot fi adăugate multiplier frames suplimentare pe durata Free Spins. Toate multiplier frames sunt lipicioase pe durata funcției Free Spins, ceea ce înseamnă că rămân pe poziția lor până la sfârșitul Free Spins.





- Dacă un simbol din cadrul multiplier frame face parte din câștig, atunci acel multiplicator este aplicat câștigului. Dacă câștigul trece prin mai multe cadre, atunci multiplicatorii acestuia sunt adunați și aplicați câștigului.
- Multiplier frames sunt lipicioase până la finalul Free Spins iar multiplicatorul lor crește la fiecare rotire necâștigătoare.
- Jocul acordă un Free Spin (Lap) suplimentar pentru fiecare simbol Bonus suplimentar care apare în timpul Free Spins.

## Reguli Rotire Jackpot și Bonus Dream Drop

- Rotirea Jackpot este o rotire inițială care se activează aleatoriu când se apasă butonul de rotire. Aceasta se joacă înainte de rotirea standard, iar rotirea standard se joacă după finalizarea Bonusului Dream Drop.
- Rotirea Jackpot este un joc tip slot cu 5 role și 4 rânduri, având doar simboluri fără valoare și simboluri DD pe role.
- Există o singură rotire inițială. Este necesar să apară cel puțin un simbol DD pe fiecare rolă pentru a intra în bonusul Dream Drop. Altfel, rotirea se încheie, iar jucătorul trece la rotirea normală. În Rotirea Jackpot nu sunt posibile alte câștiguri.
- Jocul Bonus Dream Drop are 5 role și 4 rânduri iar toate simbolurile DD de la rotirea activatoare rămân pe role. Pentru fiecare jackpot trebuie completat un număr diferit de coloane aleatorii: 1 pentru Jackpot RAPID, 2 pentru Jackpot MIDI, 3 pentru Jackpot MAXI, 4 pentru Jackpot MAJOR și 5 pentru MEGA Jackpot.
- Rotirile se joacă până când apare cel puțin un simbol nou DD. Apoi se câștigă jackpotul conectat cu numărul de coloane pline cu simboluri DD, iar jucătorul este mutat la rotirea standard.

## Regulile jocului The Dream Drop

- Sistemul jackpot Dream Drop constă în cinci jackpoturi diferite: MEGA, MAJOR, MAXI, MIDI și RAPID.
- Toate jackpoturile sunt progresive, însemnând că ori de câte ori se plasează un pariu, o parte din acesta merge către fiecare jackpot.
- Contribuția totală la jackpoturi este de 12 % din pariul total.
- Părți diferite din contribuția totală merg către fiecare dintre cele 5 jackpoturi.
- Cu cât mai mare e pariul, cu atât mai mare este șansa de a activa un câștig jackpot.
- Valorile de pornire ale Jackpotului sunt: RAPID= 1 €, MIDI = 5 €, MAXI = 100 €, MAJOR = 25.000 € MEGA = 500.000 €.
- Jackpotul MAJOR este garantat să cadă înainte de a ajunge la 50.000 €.
- Jackpotul MEGA este garantat să cadă înainte să atingă 1.000.000 € primele două dăți; acest nivel este mărit cu 500.000 € pentru următoarele două, și este mărit suplimentar cu 500.000 € după fiecare a doua cadere a jackpotului. Nivelul garantat va fi plafonat la 3.000.000 €, însemnând că odată atins, va rămâne la acest nivel pe timp nelimitat.

# RELA

G A M I N G

- O parte din contribuția totală la jackpot merge către creșterea valorilor curente ale jackpotului, iar o altă parte merge către sumele de pornire pentru următoarele jackpoturi.
- Valoarea curentă a jackpotului este afișată în EUR, în timp ce câștigul jackpotului este plătit în moneda jucătorului.
- Rareori, se poate întâmpla ca același Jackpot să fie câștigat de două ori înainte ca valoarea Jackpotului afișată în joc să fie actualizată. În acest caz, a doua oară când este câștigat Jackpotul, va fi acordată valoarea inițială.
- În cazul defectării echipamentului sau a opririlor planificate/neplanificate, parametri progresivi ai jackpotului (inclusiv valorile jackpotului și procentele incrementale) sunt restabiliți complet cu parametri identici, după reluare.
- Valorile jackpotului afișate pe contor pot fi ușor diferite de valoarea reală, din cauza latenței din rețea.
- Ratele de conversie curente sunt furnizate o dată pe zi de API-urile ECB și XE. Cursul de schimb este aplicat pentru sesiunea de joc a jucătorului atunci când este deschis un joc. Toate tranzacțiile jocului sunt stocate în moneda jucătorului cu factorul de conversie în Euro de la momentul tranzacției.
- În momentul câștigării unui jackpot, suma jackpotului câștigat va fi determinată de rezultatele serverului de jackpot.
- În cazul în care un jucător câștigător a jucat în altă monedă decât Euro, suma jackpotului câștigat este reconciliată în Euro.
- Din suma jackpotului câștigat (indiferent dacă a fost câștigat în Euro sau în altă monedă) se scad taxele de tranzacție aplicabile, conversia valutară, comisioanele bancare și alte costuri ale tranzacției.
- Un jackpot nu poate fi câștigat de două ori sau de doi jucători în aceeași rundă de joc.
- În cazul întreruperii conexiunii la serverul de jackpot, jocul este dezactivat și nu sunt colectate alte contribuții până la restabilirea conexiunii.
- Atunci când se câștigă un jackpot progresiv, toți jucătorii sunt notificați.
- Orice fraudă comisă de jucător, defecțiune a jocului sau a serverului va conduce la anularea oricărui câștig de jackpot și restabilirea valorii jackpotului.
- Plata jackpotului este supusă verificării de către operator și furnizorul de software. Decizia acestora este finală.
- Câștigul jackpotului va fi anulat ca urmare a jocului într-un teritoriu restricționat, în care nu este permisă participarea la joc. Consultați echipa de asistență a cazinoului pentru mai multe informații.
- Jackpotul nu poate fi câștigat atunci când jucați pe bani fictivi.



## Simboluri de joc

### Simboluri Dream Drop:



### Simboluri WILD:



### Simboluri înalte:




### Simboluri medii:

# RELA

G A M I N G



## Simboluri joase:



## Cum Se Joacă

- Selectați o valoare a pariului, apoi apăsați butonul Învrte pentru a începe.
- Pentru a folosi jocul automat, apăsați butonul Joc automat și selectați numărul de runde dorit.
- Jocul automat poate fi pornit și oprit apăsând pe pictograma de joc automat, atunci când ea este disponibilă.
- În timp ce jucați, puteți vedea în permanență câte învârtiri de joc automat mai aveți disponibile.
- Apăsați pictograma „Acasă” ca să ieșiți din joc.





## Tabel De Plată

|   |   |   |  |
|---|---|---|--|
|    |    |   |  |
| 5 · 20,00 RON<br>4 · 10,00 RON<br>3 · 4,00 RON                                      | 5 · 10,00 RON<br>4 · 5,00 RON<br>3 · 2,00 RON                                       | 5 · 10,00 RON<br>4 · 5,00 RON<br>3 · 2,00 RON                                       |  |
|    |    |    |    |
| 5 · 5,00 RON<br>4 · 3,00 RON<br>3 · 1,00 RON  | 5 · 5,00 RON<br>4 · 3,00 RON<br>3 · 1,00 RON  | 5 · 4,00 RON<br>4 · 2,00 RON<br>3 · 1,00 RON  | 5 · 4,00 RON<br>4 · 2,00 RON<br>3 · 1,00 RON   |
|  |  |  |  |
| 5 · 2,00 RON<br>4 · 1,00 RON<br>3 · 0,20 RON  | 5 · 2,00 RON<br>4 · 1,00 RON<br>3 · 0,20 RON  | 5 · 2,00 RON<br>4 · 1,00 RON<br>3 · 0,20 RON  | 5 · 2,00 RON<br>4 · 1,00 RON<br>3 · 0,20 RON   |

## Linii De Plată









## Butoane și interfață

| Buton     | Descriere  | Imagine (desktop)  | Imagine (mobil)   |
|-----------|--|--|---|
| Învârtire | Începe o rundă de joc cu pariul selectat. În timpul unei runde de joc, acest buton este înlocuit cu butonul de ignorare. |  |  |










# RELA:••

G A M I N G

|                  |  |  |   |
|------------------|--|--|---|
| Ignorare         | Este activ cât timp se desfășoară runda de joc și dacă este apăsat, ignoră sau trece mai repede peste anumite animații   |    |    |
| Joc automat      | Când este apăsat, deschide un meniu de unde jucătorul poate selecta numărul de învârtiri, respectiv de unde poate efectua setări avansate pentru jocul automat. În timpul jocului automat, simbolul săgeată este înlocuit cu numărul de învârtiri rămase. Când este apăsat încă o dată, jocul automat se oprește |    |    |
| Învârtire rapidă | Activează modul de învârtire rapidă, în care timpul total de învârtire este mai scurt. Când modul de învârtire rapidă este activ, simbolurile săgeată se fac verzi, iar când sunt apăstate din nou, modul de învârtire rapidă este dezactivat.   |  |  |

# RELA

G A M I N G

|                                       |   |  |   |
|---------------------------------------|---|--|---|
| Meniu                                 | Deschide meniul, unde jucătorul poate consulta tabelul de plăți și regulile de joc, poate modifica setările, porni jocul automat, modifica valoarea pariului sau ieși din joc |    |    |
| Micșorare pariu                       | Micșorează pariul la valoarea mai mică imediat disponibilă din lista de pariuri posibile. Noul pariu este indicat în câmpul pariu   |    | Valoarea pariului poate fi setată din meniul valorii pariului pe dispozitivele mobile |
| Mărire pariu                          | Mărește pariul la valoarea mai mare imediat disponibilă din lista de pariuri posibile. Noul pariu este indicat în câmpul pariu  |   | Valoarea pariului poate fi setată din meniul valorii pariului pe dispozitivele mobile |
| Modificare pariu                      | Deschide meniul valorii pariului, de unde jucătorul poate selecta o valoare a pariului diferită   | Acest buton este înlocuit cu butoane cu plus și minus pe desktop                     |  |
| Butonul Cumpără (Daca este aplicabil) | Cumpărați diverse bonusuri pentru prețul afișat   |  |  |





## Grim The Splitter 94 RTP





## Prezentare generală a jocului

"Grim the Splitter" este un joc slot cu 5 coloane și 3 rânduri, cu 25 de linii de plată. Jocul se joacă întotdeauna cu toate liniile de plată active.

### Regulament joc:

- Jocul are un câștig maxim de 10.000x pariul făcut pentru runda de joc.
- Combinațiile câștigătoare și plățile se stabilesc conform tabelului de plăți.
- Se plătește numai cea mai mare combinație câștigătoare pe fiecare linie de plată.
- Câștigurile sunt evaluate consecutiv pe o linie de plată, începând cu rola cea mai din stânga.
- Câștigurile de pe mai multe linii de plată se adună.
- Odată inițiată o învârtire, nivelul de pariu pentru runda respectivă se blochează și nu mai poate fi schimbat.
- Câștigurile sunt prezentate în moneda utilizatorului.
- Procentajul teoretic de returnare la jucător pentru acest joc este de 94.00%.
- Defecțiunile anulează toate plățile și jocurile.
- Jocurile nefinalizate vor fi închise automat după 2 zile. Orice câștiguri care vor rezulta din închiderea automată vor fi plătite în contul jucătorului.
- Dacă soldul dvs. scade, ajungând la o valoare mai mică decât pariul selectat, valoarea pariului va fi micșorată automat la cea mai mare valoare permisă.
- Versiunea în limba engleză a regulilor de joc prevalează.

### Regulile jocului Splitter Feature

- Funcția se declanșează atunci când apare un wild.
- Odată ce funcția este activă, rola pe care a apărut wild-ul se împarte pentru a adăuga o rolă suplimentară, duplicând simbolurile deja existente.
- În timpul jocului de bază, este posibilă împărțirea unei role doar o singură dată.
- În timpul free spins, este posibilă menținerea a până la 3 "împărțiri" pe 1 rolă.
- Este posibilă activarea funcției pe toate rolele.
- Simbolurile Împărțire se consideră simboluri multiple în timpul evaluării câștigului.

### Regulile jocului Free Spins

- 7 Free Spins se declanșează cu 3 Simboluri Bonus.
- Simbolurile bonus suplimentare la declanșarea free spins acordă +1 rotiri.
- Simbolurile bonus suplimentare care apar o dată în free spins acordă +1 rotire.
- Funcția Splitter Feature se intensifică în timpul free spins.
- Simbolurile Bonus care declanșează Free Spins sunt menținute ca împărțiri deasupra zonei rolei. Ori de câte ori un wild apare și Splitter Feature se declanșează, toate împărțirile menținute se declanșează la rândul lor.



- Orice wild apărut devine, de asemenea, menținut pentru declanșarea ulterioară a Splitter Feature. Pentru fiecare rolă se pot menține cel mult trei împărțiri.
- Dacă un simbol bonus apărut este împărțit datorită Splitter Feature, acesta acordă 1 rotire suplimentară de fiecare dată când este împărțit.

## Regulile jocului Cumpărare Funcție

- „Cumpărare Funcție” poate fi activată doar în jocul de bază.
- RTP teoretic (câștigul jucătorului) pentru pariul bonus este de 94.61 %.
- „Cumpărare Funcție” se joacă la 102x pariul dvs. obișnuit.
- Activarea funcției "Cumpărare Funcție" garantează minimum 3 simboluri "BONUS" și intrarea în runda bonus.



## Grim The Splitter Dream Drop





## Prezentare generală a jocului

"Grim the Splitter Dream Drop" este un joc slot cu 5 coloane și 3 rânduri, cu 25 de linii de plată. Jocul se joacă întotdeauna cu toate liniile de plată active.

### Regulament joc:

- Jocul are un câștig maxim de 10.000x pariul făcut pentru runda de joc.
- Combinațiile câștigătoare și plățile se stabilesc conform tabelului de plăți.
- Se plătește numai cea mai mare combinație câștigătoare pe fiecare linie de plată.
- Câștigurile sunt evaluate consecutiv pe o linie de plată, începând cu rola cea mai din stânga.
- Câștigurile de pe mai multe linii de plată se adună.
- Odată inițiată o învârtire, nivelul de pariu pentru runda respectivă se blochează și nu mai poate fi schimbat.
- Câștigurile sunt prezentate în moneda utilizatorului.
- Procentajul teoretic de returnare la jucător pentru acest joc este de 94.00%.
- Defecțiunile anulează toate plățile și jocurile.
- Jocurile nefinalizate vor fi închise automat după 2 zile. Orice câștiguri care vor rezulta din închiderea automată vor fi plătite în contul jucătorului.
- Dacă soldul dvs. scade, ajungând la o valoare mai mică decât pariul selectat, valoarea pariului va fi micșorată automat la cea mai mare valoare permisă.
- Versiunea în limba engleză a regulilor de joc prevalează.

### Regulile jocului Splitter Feature

- Funcția se declanșează atunci când apare un wild.
- Odată ce funcția este activă, rola pe care a apărut wild-ul se împarte pentru a adăuga o rolă suplimentară, duplicând simbolurile deja existente.
- În timpul jocului de bază, este posibilă împărțirea unei role doar o singură dată.
- În timpul free spins, este posibilă menținerea a până la 3 "împărțiri" pe 1 rolă.
- Este posibilă activarea funcției pe toate rolele.
- Simbolurile Împărțire se consideră simboluri multiple în timpul evaluării câștigului.

### Regulile jocului Free Spins

- 7 Free Spins se declanșează cu 3 Simboluri Bonus.
- Simbolurile bonus suplimentare la declanșarea free spins acordă +1 rotiri.
- Simbolurile bonus suplimentare care apar o dată în free spins acordă +1 rotire.
- Funcția Splitter Feature se intensifică în timpul free spins.
- Simbolurile Bonus care declanșează Free Spins sunt menținute ca împărțiri deasupra zonei rolei. Ori de câte ori un wild apare și Splitter Feature se declanșează, toate împărțirile menținute se declanșează la rândul lor.



- Orice wild apărut devine, de asemenea, menținut pentru declanșarea ulterioară a Splitter Feature. Pentru fiecare rolă se pot menține cel mult trei împărțiri.
- Dacă un simbol bonus apărut este împărțit datorită Splitter Feature, acesta acordă 1 rotire suplimentară de fiecare dată când este împărțit.

## Regulile jocului The Dream Drop

- Bonusul Dream Drop se poate declanșa prin apariția a 5 simboluri Dream Drop înainte de orice rotire normală.
- Sistemul jackpot Dream Drop constă în cinci jackpoturi diferite: MEGA, MAJOR, MAXI, MIDI și RAPID.
- Toate jackpoturile sunt progresive, însemnând că ori de câte ori se plasează un pariu, o parte din acesta merge către fiecare jackpot.
- Contribuția totală la jackpoturi este de 12 % din pariul total.
- Părți diferite din contribuția totală merg către fiecare dintre cele 5 jackpoturi.
- Cu cât mai mare e pariul, cu atât mai mare este șansa de a activa un câștig jackpot.
- Valorile de pornire ale Jackpotului sunt: RAPID= 1 €, MIDI = 5 €, MAXI = 100 €, MAJOR = 25.000 € MEGA = 500.000 €.
- Jackpotul MAJOR este garantat să cadă înainte de a ajunge la 50.000 €.
- Jackpotul MEGA este garantat să cadă înainte să atingă 1.000.000 € primele două dăți; acest nivel este mărit cu 500.000 € pentru următoarele două, și este mărit suplimentar cu 500.000 € după fiecare a doua cadere a jackpotului. Nivelul garantat va fi plafonat la 3.000.000 €, însemnând că odată atins, va rămâne la acest nivel pe timp nelimitat.
- O parte din contribuția totală la jackpot merge către creșterea valorilor curente ale jackpotului, iar o altă parte merge către sumele de pornire pentru următoarele jackpoturi.
- Valoarea curentă a jackpotului este afișată în EUR, în timp ce câștigul jackpotului este plătit în moneda jucătorului.
- Rareori, se poate întâmpla ca același Jackpot să fie câștigat de două ori înainte ca valoarea Jackpotului afișată în joc să fie actualizată. În acest caz, a doua oară când este câștigat Jackpotul, va fi acordată valoarea inițială.
- În cazul defectării echipamentului sau a opririlor planificate/neplanificate, parametri progresivi ai jackpotului (inclusiv valorile jackpotului și procentele incrementale) sunt restabiliți complet cu parametri identici, după reluare.
- Valorile jackpotului afișate pe contor pot fi ușor diferite de valoarea reală, din cauza latenței din rețea.
- Ratele de conversie curente sunt furnizate o dată pe zi de API-urile ECB și XE. Cursul de schimb este aplicat pentru sesiunea de joc a jucătorului atunci când este deschis un joc. Toate tranzacțiile jocului sunt stocate în moneda jucătorului cu factorul de conversie în Euro de la momentul tranzacției.
- În momentul câștigării unui jackpot, suma jackpotului câștigat va fi determinată de rezultatele serverului de jackpot.

# RELA:••

## G A M I N G

- În cazul în care un jucător câștigător a jucat în altă monedă decât Euro, suma jackpotului câștigat este reconciliată în Euro.
- Din suma jackpotului câștigat (indiferent dacă a fost câștigat în Euro sau în altă monedă) se scad taxele de tranzacție aplicabile, conversia valutară, comisioanele bancare și alte costuri ale tranzacției.
- Un jackpot nu poate fi câștigat de două ori sau de doi jucători în aceeași rundă de joc.
- În cazul întreruperii conexiunii la serverul de jackpot, jocul este dezactivat și nu sunt colectate alte contribuții până la restabilirea conexiunii.
- Atunci când se câștigă un jackpot progresiv, toți jucătorii sunt notificați.
- Orice fraudă comisă de jucător, defecțiune a jocului sau a serverului va conduce la anularea oricărui câștig de jackpot și restabilirea valorii jackpotului.
- Plata jackpotului este supusă verificării de către operator și furnizorul de software. Decizia acestora este finală.
- Câștigul jackpotului va fi anulat ca urmare a jocului într-un teritoriu restricționat, în care nu este permisă participarea la joc. Consultați echipa de asistență a cazinoului pentru mai multe informații.
- Jackpotul nu poate fi câștigat atunci când jucați pe bani fictivi.

## Hazakura Ways







## Prezentare generală a jocului

„Hazakura Ways” este un aparat de joc tip slot cu 6 role și 4 rânduri, cu 4096 de moduri de câștig.

### Regulament joc:

- Simbolul wild înlocuiește toate simbolurile, cu excepția simbolului scatter.
- Dacă suma tuturor câștigurilor depășește 50.000x, jucătorul primește 50.000x pariul.
- Este disponibil pariul Mega Bet, care costă +50 % peste pariul obișnuit. Atunci când sunt active, simbolurile wild participă, de asemenea, la extinderea simbolurilor speciale și la evaluarea câștigurilor.
- Mega Bet crește, de asemenea, șansa de a activa free spins și de a activa random feature în jocul principal.
- Combinațiile câștigătoare și plățile se stabilesc conform tabelului de plăți.
- Simboluri identice în orice poziție pe trei sau mai multe role adiacente, începând de la rola din extremitatea stângă spre dreapta, constituie un mod câștigător.
- Plătește doar cea mai lungă combinație de simboluri identice din fiecare simbol.
- Simboluri identice multiple pe o rolă contribuie la câștiguri în mod multiplicativ.
- Odată inițiată o învârtire, nivelul de pariu pentru runda respectivă se blochează și nu mai poate fi schimbat.
- Câștigurile sunt prezentate în moneda utilizatorului.
- Procentajul teoretic de returnare la jucător pentru acest joc este de 96.29%.
- Câștigul teoretic al jucătorului cu Mega Bet activat pentru acest joc este de 96.37%.
- Defecțiunile anulează toate plățile și jocurile.
- Jocurile nefinalizate vor fi închise automat după 2 zile. Orice câștiguri care vor rezulta din închiderea automată vor fi plătite în contul jucătorului.
- Dacă soldul dvs. scade, ajungând la o valoare mai mică decât pariul selectat, valoarea pariului va fi micșorată automat la cea mai mare valoare permisă.
- Versiunea în limba engleză a regulilor de joc prevalează.

### Reguli de joc Free Spins

- Apariția a 3 sau mai multe simboluri scatter acordă free spins gratuite:
  - 3 simboluri scatter acordă 10 free spins
  - 4 simboluri scatter acordă 15 free spins
  - 5 simboluri scatter acordă 20 free spins
  - 6 simboluri scatter acordă 25 free spins
- Se acordă free spins suplimentare atunci când se obțin 3 sau mai multe simboluri scatter.
- Dacă obțineți 3 sau mai multe simboluri scatter în timpul free spins, se acordă free spins suplimentare conform aceleiași reguli ca în jocul principal.



- Un simbol plătitor este selectat înainte de începerea free spins, acest simbol se extinde în jos pentru a umple zona rămasă a rolelor și constituie un câștig, indiferent de poziția lor pe role.
- Dacă câștigul total din free spins ajunge la 50.000x, free spins se încheie și se câștigă 50.000x pariul.

## Reguli ale jocului Random Feature

- Random feature poate fi activată la începutul oricărei free spins din jocul principal.
- Dacă se selectează un simbol plătitor, acesta se extinde în jos pentru a umple restul rolei și constituie un câștig, indiferent de poziția sa pe rolă.

## Regulile jocului Cumpărare Feature

- Cumpărare Feature poate fi activată doar în jocul principal.
- Câștigul jucătorului (RTP) pentru Cumpărare Free Spins este de 97.00%.
- Cumpărare Feature se joacă la 80x pariul obișnuit.
- Cumpărare Feature cu „Mega Bet” activ se joacă la 120x pariul obișnuit.
- Activarea Cumpărare Feature garantează minimum 3 simboluri Scatter și intrarea în Free Spins.



## Helios Fury





## Prezentare generală a jocului

„Helios Fury” este un aparat de tip slot cu 5 role și 3 rânduri, cu 99 de variante conectate de câștig în jocul de bază.

### Regulament joc:

- În free spins este un aparat de tip slot cu 5 role și 5 rânduri, cu 259 de variante conectate de câștig.
- Combinațiile câștigătoare și plățile se stabilesc conform tabelului de plăți.
- O direcție conectată este alcătuită de simboluri corespunzătoare care apar pe coloane adiacente și pe rândul de deasupra, pe rândul de sub sau pe același rând ca simbolul anterior. Toate direcțiile conectate încep de pe coloana din extrema stângă.
- Câștigurile se acordă pentru cele mai lungi direcții unice conectate.
- Simbolul Wild înlocuiește toate simbolurile din zona de joc pentru câștigurile variantelor conectate.
- Câștigurile care includ un wild acordă un re-spin și deplasează simbolul wild cu o rolă spre dreapta; acest lucru continuă până când niciun symbol wild nu mai este inclus într-un câștig sau până când se activează free spins.
- Dacă mai multe simboluri wild sunt prezente atunci când se acordă un re-spin, doar simbolurile wild care sunt implicate în câștiguri se vor deplasa spre dreapta, iar toate celelalte simboluri wild vor ieși în afara zonei de joc.
- Se plătește doar combinația cu cele mai multe simboluri corespondente pentru fiecare simbol.
- Simbolurile corespondente multiple pe o rolă contribuie la câștiguri în mod multiplicativ.
- Simbolurile wild apar pe rolele 1 - 4 în jocul de bază și în free spins.
- Simbolurile wild nu au un câștig de sine stătător. O variantă completă de simboluri wild plătește cât și cel mai mare simbol obișnuit.
- Acest joc include un plafon de câștig de 50,000x valoarea câștigului creat pentru runda de joc.
- Odată inițiată o învârtire, nivelul de pariu pentru runda respectivă se blochează și nu mai poate fi schimbat.
- Procentajul teoretic de returnare la jucător pentru acest joc este de 96.27%.
- Câștigurile sunt prezentate în moneda utilizatorului.
- Defecțiunile anulează toate plățile și jocurile.
- Jocurile nefinalizate vor fi închise automat după 2 zile. Orice câștiguri care vor rezulta din închiderea automată vor fi plătite în contul jucătorului.
- Dacă soldul dvs. scade, ajungând la o valoare mai mică decât pariul selectat, valoarea pariului va fi micșorată automat la cea mai mare valoare permisă.
- Versiunea în limba engleză a regulilor de joc prevalează.



## Fury Free Spins

- 6 Free spins sunt activate prin formarea unui câștig care include un symbol wild prezent în orice poziție pe rola 5.
- 2 rânduri suplimentare sunt adăugate la zona de joc, creând o formație de 5 rânduri și 5 role.
- Un simbol wild este adăugat în centrul rolei 1 la începutul free spins.
- Simbolurile wild din timpul free spins rămân în zona de joc pe întreaga durată a rundei, indiferent dacă sunt sau nu câștigate.
- Simbolurile wild incluse într-un câștig se deplasează cu 1 rolă spre dreapta, până când ajung în extremitatea dreaptă, moment în care rămân pe loc.
- Se acordă 1 rotire suplimentară pentru fiecare simbol wild nou care aterizează.
- Se acordă 1 rotire suplimentară pentru fiecare simbol wild care ajunge în poziția din extremitatea dreaptă a rândului pe care se află. Dacă un simbol wild ajunge pe rola 5, iar un alt simbol wild se află pe același rând, rola 4 este considerată ca fiind poziția cea mai din dreapta, și așa mai departe.

## Funcția Cumpărare

- „Buy Feature” poate fi activată doar în jocul de bază.
- Rata teoretică de câștig pentru „Funcția Cumpărare” este 97.00%
- „Cumpărare Feature” se joacă la 90x pariul obișnuit.
- Activarea funcției „Cumpărare Funcție” inițiază imediat Fury Free Spins, fără o secvență de evenimente activatoare în jocul de bază.



## Hellcatraz 2 94 RTP





## Prezentare generală a jocului

„Hellcatraz 2” este un joc tip slot cu 5 role și 5 rânduri cu 3.125 de moduri de câștig.

### Regulament joc:

- Modurile de câștig pot crește până la 59.049 în situația în care Mystery Reveal Feature acordă extinderea maximă a rolurilor.
- Combinațiile câștigătoare și plățile se stabilesc conform tabelului de plăți.
- Se plătește numai cea mai mare combinație câștigătoare pe fiecare linie de plată.
- Câștigurile sunt evaluate consecutiv pe o linie de plată, începând cu rola cea mai din stânga.
- Câștigurile de pe mai multe linii de plată se adună.
- Odată inițiată o învârtire, nivelul de pariu pentru runda respectivă se blochează și nu mai poate fi schimbat.
- Câștigurile sunt prezentate în moneda utilizatorului.
- Procentajul teoretic de returnare la jucător pentru acest joc este de 94.00%.
- Defecțiunile anulează toate plățile și jocurile.
- Jocurile nefinalizate vor fi închise automat după 2 zile. Orice câștiguri care vor rezulta din închiderea automată vor fi plătite în contul jucătorului.
- Dacă soldul dvs. scade, ajungând la o valoare mai mică decât pariul selectat, valoarea pariului va fi micșorată automat la cea mai mare valoare permisă.
- Versiunea în limba engleză a regulilor de joc prevalează.

### Regulile jocului Mystery Reveal Feature

- Mystery Reveal Feature este activă în toate rotirile.
- Cel puțin un simbol mystery va fi prezent pe role la fiecare rotire.
- Simbolurile Mystery sunt prezente doar pe rândul de sus al zonei de joc.
- Simbolurile Mystery au un contor între 1 și 5.
- Pentru fiecare cascadă câștigătoare, contorul scade cu 1.
- Simbolurile Mystery dezvăluie atunci când contorul ajunge la 0.
- Când un contor ajunge la 0, simbolul mystery se va extinde cu 2 până la 5 poziții în sus și apoi toate pozițiile vor dezvălui același simbol.
- Dacă un simbol dezvăluit nu formează un câștig, rămâne dezvăluit și extins pe durata runde respective.
- Simbolurile Mystery pot apărea în timp ce alte simboluri misterioase se află pe grilă, caz în care vor avea mereu același contor ca și simbolurile deja prezente, în afara cazului în care simbolurile mystery de pe rolă au fost deja dezvăluite.
- Dacă noul simbol mystery este dezvăluit cât timp cel vechi se află încă pe grilă, noul simbol mystery va fi același ca și cele vechi, iar dacă vechile simboluri au făcut parte dintr-un câștig, noua dezvăluire poate fi un simbol nou.



- În funcție este posibil să fie dezvăluite atât simboluri „normale” cât și simboluri monedă.
- În timpul funcției, este posibil să se dezvăluie simboluri monedă cu o valoare între 1x și 1000x.

## Regulile Jocului Free Spins

- 6 Free Spins se declanșează la apariția a 3 simboluri bonus.
- Fiecare simbol bonus suplimentar declanșator va acorda 2 rotiri suplimentare.
- Simbolurile scatter pot apărea pe rolele 2-5.
- Contoarele Mystery Reveal Feature au în medie valori mai scăzute în free spins.
- Apariția simbolurilor bonus suplimentare în free spins va acorda 1 rotire suplimentară.

## Regulile jocului Cumpărare Funcție

- „Cumpărare Funcție” se poate activa doar în jocul de bază.
- RTP teoretic (rata teoretică de câștig a jucătorului) pentru „Cumpărare Funcție” este de 95.11%
- Activarea „Cumpărare Funcție” garantează intrarea în runda bonus.
- „Cumpărare Funcție” se joacă la 71x pariul obișnuit
- Cumpărare Funcție permite declanșarea directă a rundei Free Spins pentru prețul afișat.





## Hellcatraz 2 Dream Drop





## Prezentare generală a jocului

„Hellcatraz 2 Dream Drop” este un joc tip slot cu 5 role și 5 rânduri cu 3.125 de moduri de câștig.

### Regulament joc:

- Modurile de câștig pot crește până la 59.049 în situația în care Mystery Reveal Feature acordă extinderea maximă a rolurilor.
- Combinațiile câștigătoare și plățile se stabilesc conform tabelului de plăți.
- Se plătește numai cea mai mare combinație câștigătoare pe fiecare linie de plată.
- Câștigurile sunt evaluate consecutiv pe o linie de plată, începând cu rola cea mai din stânga.
- Câștigurile de pe mai multe linii de plată se adună.
- Odată inițiată o învârtire, nivelul de pariu pentru runda respectivă se blochează și nu mai poate fi schimbat.
- Câștigurile sunt prezentate în moneda utilizatorului.
- Procentajul teoretic de returnare la jucător pentru acest joc este de 93.99%.
- Defecțiunile anulează toate plățile și jocurile.
- Jocurile nefinalizate vor fi închise automat după 2 zile. Orice câștiguri care vor rezulta din închiderea automată vor fi plătite în contul jucătorului.
- Dacă soldul dvs. scade, ajungând la o valoare mai mică decât pariul selectat, valoarea pariului va fi micșorată automat la cea mai mare valoare permisă.
- Versiunea în limba engleză a regulilor de joc prevalează.

### Regulile jocului Mystery Reveal Feature

- Mystery Reveal Feature este activă în toate rotirile.
- Cel puțin un simbol mystery va fi prezent pe role la fiecare rotire.
- Simbolurile Mystery sunt prezente doar pe rândul de sus al zonei de joc.
- Simbolurile Mystery au un contor între 1 și 5.
- Pentru fiecare cascadă câștigătoare, contorul scade cu 1.
- Simbolurile Mystery dezvăluie atunci când contorul ajunge la 0.
- Când un contor ajunge la 0, simbolul mystery se va extinde cu 2 până la 5 poziții în sus și apoi toate pozițiile vor dezvălui același simbol.
- Dacă un simbol dezvăluit nu formează un câștig, rămâne dezvăluit și extins pe durata runde respective.
- Simbolurile Mystery pot apărea în timp ce alte simboluri misterioase se află pe grilă, caz în care vor avea mereu același contor ca și simbolurile deja prezente, în afara cazului în care simbolurile mystery de pe rolă au fost deja dezvăluite.



- Dacă noul simbol mystery este dezvăluit cât timp cel vechi se află încă pe grilă, noul simbol mystery va fi același ca și cele vechi, iar dacă vechile simboluri au făcut parte dintr-un câștig, noua dezvăluire poate fi un simbol nou.
- În funcție este posibil să fie dezvăluite atât simboluri „normale” cât și simboluri monedă.
- În timpul funcției, este posibil să se dezvăluie simboluri monedă cu o valoare între 1x și 1000x.

## Regulile Jocului Free Spins

- 6 Free Spins se declanșează la apariția a 3 simboluri bonus.
- Fiecare simbol bonus suplimentar declanșator va acorda 2 rotiri suplimentare.
- Simbolurile scatter pot apărea pe rolele 2-5.
- Contoarele Mystery Reveal Feature au în medie valori mai scăzute în free spins.
- Apariția simbolurilor bonus suplimentare în free spins va acorda 1 rotire suplimentară.

## Regulile Dream Drop

- Bonusul Dream Drop poate fi declanșat prin apariția a 5 simboluri Dream Drop pe rândul de sus înainte de orice rotire normală.
- Sistemul jackpot Dream Drop constă în cinci jackpoturi diferite: MEGA, MAJOR, MAXI, MIDI și RAPID.
- Toate jackpoturile sunt progresive, însemnând că ori de câte ori se plasează un pariu, o parte din acesta merge către fiecare jackpot.
- Contribuția totală la jackpoturi este de 12 % din pariul total.
- Părți diferite din contribuția totală merg către fiecare dintre cele 5 jackpoturi.
- Cu cât mai mare e pariul, cu atât mai mare este șansa de a activa un câștig jackpot.
- Valorile de pornire ale Jackpotului sunt: RAPID= 1 €, MIDI = 5 €, MAXI = 100 €, MAJOR = 25.000 € MEGA = 500.000 €.
- Jackpotul MAJOR este garantat să cadă înainte de a ajunge la 50.000 €.
- Jackpotul MEGA este garantat să cadă înainte să atingă 1.000.000 € primele două dăți; acest nivel este mărit cu 500.000 € pentru următoarele două, și este mărit suplimentar cu 500.000 € după fiecare a doua cădere a jackpotului. Nivelul garantat va fi plafonat la 3.000.000 €, însemnând că odată atins, va rămâne la acest nivel pe timp nelimitat.
- O parte din contribuția totală la jackpot merge către creșterea valorilor curente ale jackpotului, iar o altă parte merge către sumele de pornire pentru următoarele jackpoturi.
- Valoarea curentă a jackpotului este afișată în EUR, în timp ce câștigul jackpotului este plătit în moneda jucătorului.
- Rareori, se poate întâmpla ca același Jackpot să fie câștigat de două ori înainte ca valoarea Jackpotului afișată în joc să fie actualizată. În acest caz, a doua oară când este câștigat Jackpotul, va fi acordată valoarea inițială.

# RELA

G A M I N G

- În cazul defectării echipamentului sau a opririlor planificate/neplanificate, parametri progresivi ai jackpotului (inclusiv valorile jackpotului și procentele incrementale) sunt restabiliți complet cu parametri identici, după reluare.
- Valorile jackpotului afișate pe contor pot fi ușor diferite de valoarea reală, din cauza latenței din rețea.
- Ratele de conversie curente sunt furnizate o dată pe zi de API-urile ECB și XE. Cursul de schimb este aplicat pentru sesiunea de joc a jucătorului atunci când este deschis un joc. Toate tranzacțiile jocului sunt stocate în moneda jucătorului cu factorul de conversie în Euro de la momentul tranzacției.
- În momentul câștigării unui jackpot, suma jackpotului câștigat va fi determinată de rezultatele serverului de jackpot.
- În cazul în care un jucător câștigător a jucat în altă monedă decât Euro, suma jackpotului câștigat este reconciliată în Euro.
- Din suma jackpotului câștigat (indiferent dacă a fost câștigat în Euro sau în altă monedă) se scad taxele de tranzacție aplicabile, conversia valutară, comisioanele bancare și alte costuri ale tranzacției.
- Un jackpot nu poate fi câștigat de două ori sau de doi jucători în aceeași rundă de joc.
- În cazul întreruperii conexiunii la serverul de jackpot, jocul este dezactivat și nu sunt colectate alte contribuții până la restabilirea conexiunii.
- Atunci când se câștigă un jackpot progresiv, toți jucătorii sunt notificați.
- Orice fraudă comisă de jucător, defecțiune a jocului sau a serverului va conduce la anularea oricărui câștig de jackpot și restabilirea valorii jackpotului.
- Plata jackpotului este supusă verificării de către operator și furnizorul de software. Decizia acestora este finală.
- Câștigul jackpotului va fi anulat ca urmare a jocului într-un teritoriu restricționat, în care nu este permisă participarea la joc. Consultați echipa de asistență a cazinoului pentru mai multe informații.
- Jackpotul nu poate fi câștigat atunci când jucați pe bani fictivi.

# RELA

G A M I N G

## Hellcatraz





## Caracteristici

|                                    |  |
|------------------------------------|--|
| Joc bonus                          | No   |
| Rotiri gratuite                    | Yes  |
| Jackpot                            | No   |
| Rotiri promoționale                | Yes  |
| Joacă cu bani reali                | Yes  |
| Joacă distractivă pe bani          | Yes  |
| Redare automată                    | Yes  |
| Limbi acceptate (IETF / ISO 639-1) | fr_BE, nl_BE, pt_BR, km_KH, zh_CN, hr_HR, cs_CZ, da_DK, et_EE, fi_FI, fr_FR, de_DE, en_GB, el_GR, hu_HU, id_ID, it_IT, ja_JP, ko_KR, lt_LT, ms_MY, es_MX, nl_NL, lv_LV, no_NO, pl_PL, pt_PT, ro_RO, ru_RU, sk_SK, es_ES, sv_SE, zh_TW, th_TH, tr_TR, en_US, vi_VN, es_CO, en_SC, uk_UA |
| Monede                             | AUD, BRL, CAD, CHF, CNY, CZK, DKK, EUR, GBP, GEL, HKD, HUF, IDR, JPY, KRW, MXN, MYR, NOK, NZD, PLN, RON, RSD, RUB, SEK, THB, TND, TRY, TWD, UAH, USD, VND  |
| Platforme                          | HTML5  |
| Rezoluție                          | 1080x1920 Mobile (fullscreen)<br>1920x1080 Desktop   |

|   |   |
|---|---|
| Denominații                               | 0.10, 0.20, 0.30, 0.50, 1.0, 2.5, 5.0, 10.0, 20.0 |
| Miza minimă și maximă                     | Min 10 - Max 2000 (in cents)                      |
| Cel mai mare câștig în timpul simulărilor | 45003 x bet                                       |
| Max Coincidență victorie                  | 45000 x bet                                       |
| Max win threshold                         | 35000 x bet                                       |
| Probability                               | 1 in 15M  |

## Rezumatul jocului

|                                |        |
|--------------------------------|--------|
| RTP                            | 94.00% |
| Frecvența totală a loviturilor | 22.67% |
| Evaluare de volatilitate       | 5 / 5  |



## RTP

|   |        |
|---|--------|
| Mix Mode  | 94.00% |
| Lockdown Mode                                     | 94.00% |
| RTP free spins Buy Feature (funcția de cumpărare) | 94.01% |

## Frecvența loviturilor

|                                    |             |
|------------------------------------|-------------|
| Joc de bază                        | 22.67%      |
| Loviți frecvența în Free Spins     | 1 in 4617.4 |
| Loviți frecvența în Mystery Reveal | 1 in 54.80  |



## Prezentare generală a jocului

„Hellcatraz” este un joc de slot cu 6 role și 6 rânduri, cu 46.656 de moduri de câștig.

### Regulament joc:

- Combinațiile câștigătoare și plățile se stabilesc conform tabelului de plăți.
- Simbolurile corespondente în orice poziție, pe trei sau mai multe role adiacente, începând cu rola din extremitatea stângă către dreapta, constituie un câștig dintr-un mod de plată.
- Se plătește doar combinația cu cele mai multe simboluri corespondente pentru fiecare simbol.
- Simbolurile corespondente multiple pe o rolă contribuie la câștiguri în mod multiplicativ.
- Odată inițiată o învârtire, nivelul de pariu pentru runda respectivă se blochează și nu mai poate fi schimbat.
- Simbolurile Wild apar pe rolele 2-6 și înlocuiesc toate simbolurile normale.
- Procentajul teoretic de returnare la jucător pentru acest joc este de 94.00% în lockdown mode, 94.00% în mixed mode. și 94.01% pentru cumpărarea secvenței.
- Câștigurile sunt prezentate în moneda utilizatorului.
- Defecțiunile anulează toate plățile și jocurile.
- Jocurile nefinalizate vor fi închise automat după 2 zile. Orice câștiguri care vor rezulta din închiderea automată vor fi plătite în contul jucătorului.
- Dacă soldul dvs. scade, ajungând la o valoare mai mică decât pariul selectat, valoarea pariului va fi micșorată automat la cea mai mare valoare permisă.
- Versiunea în limba engleză a regulilor de joc prevalează.

### Regulamentul de joc pentru Mystery Symbol Feature

- Mystery Symbol Feature este activă la toate învârtirile.
- Mystery Symbol Feature este disponibilă în jocul de bază și în timpul învârtirilor gratuite.
- Simbolul Mystery se va descoperi după ce a fost jucat numărul de cascade necesar.
- Simbolurile mystery indică în permanență numărul de cascade rămase până când se vor descoperi, printr-un contor de pe simbol.
- Jocul are două moduri pentru simbolurile Mystery Reveal: Lockdown mode și Mixed mode.
- În Lockdown Mode, toate simbolurile Mystery Reveal vor avea același contor.
- În Mixed Mode, vor exista două valori independente ale contoarelor (care pot fi aceleași) și fiecare simbol Mystery Reveal poate primi oricare contor cu o probabilitate de 50%.

### Regulamentul de joc pentru Super Free Spins

- Super Free Spins încep întotdeauna cu 5 învârtiri.





- Super Free Spins sunt declanșate după ce se colectează 2000 de chei din jocul de bază.
- Cheile pot fi colectate în ambele moduri ale jocului.
- În timpul învârtirilor gratuite, simbolurile mystery nu au contor, ci se dezvăluie imediat ce apar.
- Un simbol 'Golden' mystery suplimentar este adăugat în timpul învârtirilor gratuite. Simbolul 'Golden' mystery necesită 2 cascade pentru a acorda o învârtire suplimentară și pentru a se transforma într-un simbol aleatoriu.

## Regulamentul de joc pentru Key Collector

- În jocul principal, simbolurile cheie apar aleatoriu deasupra simbolurilor normale. Fiecare simbol cheie acordă 1-10 chei. După ce cheile au fost colectate, simbolurile normale se comportă normal.
- După ce cheile au fost colectate, simbolul cheie este transformat într-un simbol normal.
- După colectarea a 2000 de chei, sunt declanșate Super Free Spins și colectarea cheilor este resetată.
- Dacă se colectează peste 2000 de chei înainte de declanșarea Super Free Spins, cheile adiționale sunt salvate și vor umple colecția după resetare.
- Valoarea pariului pentru fiecare cheie colectată este salvată, iar mărimea pariului la care se joacă Super Free Spins este egală cu mărimea pariului medie ponderată de pe durata colectării, cu ponderi proporționale cu numărul de chei colectate.
- Mărimea medie a pariului trebuie să fie un multiplicator întreg al pariului minim. Dacă nu este, aceasta este rotunjită conform regulilor de rotunjire stohastică. De ex., dacă media devine de 1,2 ori pariul minim, cu o probabilitate de 20% ca aceasta să fie rotunjită la de 2 ori valoarea pariului minim și cu 80% probabilitate ca aceasta să fie rotunjită la de 1 dată valoarea pariului minim.

## Regulamentul de joc pentru Buy Feature

- „Buy Feature” poate fi activată doar în jocul de bază.
- Procentajul teoretic de returnare la jucător pentru secvența de cumpărare este de 94.01%.
- Activarea „Buy Feature” garantează intrarea în runda bonus.

## Simboluri de joc

### Simboluri WILD:



### Simboluri înalte:



### Simboluri joase:



## Cum Se Joacă

- Selectați o valoare a pariului, apoi apăsați butonul Învârte pentru a începe.
- Pentru a folosi jocul automat, apăsați butonul Joc automat și selectați numărul de runde dorit.
- Jocul automat poate fi pornit și oprit apăsând pe pictograma de joc automat, atunci când ea este disponibilă.
- În timp ce jucați, puteți vedea în permanență câte învârtiri de joc automat mai aveți disponibile.
- Apăsați pictograma „Acasă” ca să ieșiți din joc.
- Pentru a fi siguri că jocul continuă atunci când se așteaptă reacția jucătorului, jocul va continua în mod automat după o anumită perioadă de timp. Acest lucru poate fi dezactivat din meniu.

## Tabel De Plată

|   |   |  |
|---|---|--|
|    |    |  |
| 6 • 4,00 RON  | 6 • 2,40 RON  |  |
| 5 • 3,20 RON  | 5 • 1,60 RON  |  |
| 4 • 2,00 RON  | 4 • 1,20 RON  |  |
| 3 • 1,20 RON  | 3 • 0,80 RON  |  |
|  |  |  |
| 6 • 2,00 RON  | 6 • 1,60 RON  | 6 • 1,20 RON   |
| 5 • 1,40 RON  | 5 • 1,20 RON  | 5 • 0,80 RON   |
| 4 • 1,00 RON  | 4 • 0,80 RON  | 4 • 0,60 RON   |
| 3 • 0,60 RON  | 3 • 0,40 RON  | 3 • 0,40 RON   |









## Butoane și interfață

| Buton     | Descriere  | Imagine (desktop) | Imagine (mobil) |
|-----------|--|-------------------|-----------------|
| Învârtire | Începe o rundă de joc cu pariul selectat. În timpul unei runde de joc, acest buton este înlocuit cu butonul de ignorare. |                   |                 |
| Ignorare  | Este activ cât timp se desfășoară runda de joc și dacă este apăsat, ignoră sau trece mai repede peste anumite animații   |                   |                 |






# RELA:::

G A M I N G

|                  |   |  |   |
|------------------|---|--|---|
| Joc automat      | <p>Când este apăsat, deschide un meniu de unde jucătorul poate selecta numărul de învârtiri, respectiv de unde poate efectua setări avansate pentru jocul automat. În timpul jocului automat, simbolul săgeată este înlocuit cu numărul de învârtiri rămase. Când este apăsat încă o dată, jocul automat se oprește</p> |    |    |
| Învârtire rapidă | <p>Activează modul de învârtire rapidă, în care timpul total de învârtire este mai scurt. Când modul de învârtire rapidă este activ, simbolurile săgeată se fac verzi, iar când sunt apăstate din nou, modul de învârtire rapidă este dezactivat.</p>   |   |   |
| Meniu            | <p>Deschide meniul, unde jucătorul poate consulta tabelul de plăți și regulile de joc, poate modifica setările, porni jocul automat, modifica valoarea pariului sau ieși din joc</p>  |  |  |

# RELA

G A M I N G

|                                       |   |  |   |
|---------------------------------------|---|--|---|
| Micșorare pariu                       | Micșorează pariul la valoarea mai mică imediat disponibilă din lista de pariuri posibile. Noul pariu este indicat în câmpul pariu |    | Valoarea pariului poate fi setată din meniul valorii pariului pe dispozitivele mobile |
| Mărire pariu                          | Mărește pariul la valoarea mai mare imediat disponibilă din lista de pariuri posibile. Noul pariu este indicat în câmpul pariu    |    | Valoarea pariului poate fi setată din meniul valorii pariului pe dispozitivele mobile |
| Modificare pariu                      | Deschide meniul valorii pariului, de unde jucătorul poate selecta o valoare a pariului diferită                                   | Acest buton este înlocuit cu butoane cu plus și minus pe desktop                     |   |
| Butonul Cumpără (Daca este aplicabil) | Cumpărați diverse bonusuri pentru prețul afișat   |  |  |



# Hercules Unleashed 94 RTP





## Caracteristici

|                                    |  |
|------------------------------------|--|
| Joc bonus                          | Yes  |
| Rotiri gratuite                    | Yes  |
| Jackpot                            | No   |
| Rotiri promoționale                | Yes  |
| Joacă cu bani reali                | Yes  |
| Joacă distractivă pe bani          | Yes  |
| Redare automata                    | Yes  |
| Limbi acceptate (IETF / ISO 639-1) | fr_BE, nl_BE, pt_BR, km_KH, zh_CN, hr_HR, cs_CZ, da_DK, et_EE, fi_FI, fr_FR, de_DE, en_GB, el_GR, hu_HU, id_ID, it_IT, ja_JP, ko_KR, lt_LT, ms_MY, es_MX, nl_NL, lv_LV, no_NO, pl_PL, pt_PT, ro_RO, ru_RU, sk_SK, es_ES, sv_SE, zh_TW, th_TH, tr_TR, en_US, vi_VN, es_CO, en_SC, uk_UA |
| Monede                             | AUD, BRL, CAD, CHF, CNY, CZK, DKK, EUR, GBP, GEL, HKD, HUF, IDR, JPY, KRW, MXN, MYR, NOK, NZD, PLN, RON, RSD, RUB, SEK, THB, TND, TRY, TWD, UAH, USD, VND  |
| Platforme                          | HTML5  |
| Rezoluție                          | 1080x1920 Mobile (fullscreen)<br>1920x1080 Desktop   |

|   |   |
|---|---|
| Denominații                             | 0.10, 0.20, 0.30, 0.40, 0.50, 0.60, 0.70, 0.80, 0.90, 1.0, 1.2, 1.5, 1.8, 2.0, 2.5, 3.0, 3.5, 4.0, 5.0, 6.0, 7.0, 8.0, 9.0, 10.0, 12.5, 15.0, 18.0, 20.0, 25.0, 30.0, 35.0, 40.0, 50.0, 60.0, 70.0, 80.0, 90.0, 100.0 |
| Miza minimă și maximă                   | Min 0.10 - Max 100  |
| Cel mai mare câștig în timpul simulării | 10000x bet  |
| frecvența maximă de câștig              | (Normal) 1 in 14.6M<br>(Feature Buy) 1 in 70K   |





## Prezentare generală a jocului

„Hercules Unleashed" este un slot cu 5 role și 5 linii, cu 259 de moduri conectate pentru câștig.

### Regulament joc:

- Rolele se pot extinde cu până la 10 rânduri înălțime, creând 664 de moduri conectate de câștig.
- Combinațiile câștigătoare și plățile se stabilesc conform tabelului de plăți.
- O direcție conectată este alcătuită de simboluri corespunzătoare care apar pe coloane adiacente și pe rândul de deasupra, pe rândul de sub sau pe același rând ca simbolul anterior. Toate direcțiile conectate încep de pe coloana din extrema stângă.
- Câștigurile se acordă pentru cele mai lungi direcții unice conectate.
- Se plătește numai cea mai mare combinație câștigătoare pe fiecare linie de plată.
- Se plătește doar combinația cu cele mai multe simboluri corespondente pentru fiecare simbol.
- Simbolurile corespondente multiple pe o rolă contribuie la câștiguri în mod multiplicativ.
- Acest joc include un plafon de câștig de 10,000x valoarea câștigului creat pentru runda de joc.
- Odată inițiată o învârtire, nivelul de pariu pentru runda respectivă se blochează și nu mai poate fi schimbat.
- Procentajul teoretic de returnare la jucător pentru acest joc este de 94.00%.
- Câștigurile sunt prezentate în moneda utilizatorului.
- Defecțiunile anulează toate plățile și jocurile.
- Jocurile nefinalizate vor fi închise automat după 2 zile. Orice câștiguri care vor rezulta din închiderea automată vor fi plătite în contul jucătorului.
- Jocul automat poate fi pornit și oprit apăsând pe pictograma de joc automat, atunci când ea este disponibilă.
- Dacă soldul dvs. scade, ajungând la o valoare mai mică decât pariul selectat, valoarea pariului va fi micșorată automat la cea mai mare valoare permisă.
- Versiunea în limba engleză a regulilor de joc prevalează.

### REGULILE RE-SPIN

- Funcția re-spin se activează atunci când un simbol cu plată mare stivuit apare în totalitate pe rola 1.
- Un simbol stivuit care aterizează parțial pe rola 1 are șansa de a se deplasa pentru a umple rola; cu cât este poziționat mai mult pe rolă cu atât are o șansă mai mare de a se deplasa.
- Dacă se formează un câștig și are loc funcția de deplasare, câștigul este evaluat înainte de deplasare, o a doua evaluare a câștigului are loc după ce funcția re-spin se încheie.

# RELA

## G A M I N G

- Simbolurile de pe rolele de la 2 la 5 care sunt identice cu simbolul care a activat re-spin sunt reținute la începutul funcției re-spin. Toate celelalte simboluri efectuează re-spin.
- Pe durata re-spin simbolurile prezente pe role sunt simboluri goale, tipuri de simbol care activează funcția cu sau fără un multiplicator și un simbol de expansiune a rolei. Când apare, simbolul de expansiune a rolei acordă 1 rând suplimentar zonei de joc.
- Când se acordă un rând suplimentar, simbolul stivuit în rola 1 se mărește pentru a umple zona simbolurilor.
- Dacă există mai multe valori multiplicatoare într-o combinație câștigătoare, valorile multiplicatoare se înmulțesc reciproc atunci când se evaluează câștigul.
- Re-spins continuă până când apare un simbol identic sau un simbol de expansiune. În caz contrar, runda se încheie și are loc o evaluare a câștigului.

## REGULILE BEAST SLAYER BONUS

- Beast Slayer Bonus se activează atunci când apar 3 sau mai multe simboluri bonus în jocul principal.
- Jocul bonus acordă funcția re-spin începând cu 3 rotiri, o rotire este considerată pierdută atunci când nu apare un simbol și se resetează înapoi la 3 după ce apare orice simbol.
- Jocul bonus începe cu un simbol leu stivuit pe rola 1 și este îmbunătățit când contorul de colectare este umplut.
- Când funcția este activată de 3 simboluri bonus, simbolul de pornire este Leul. Când este activată de 4 simboluri bonus, simbolul de pornire este simbolul taur, cu valoarea mai mare. Când este activată de 5 simboluri bonus, simbolul de pornire este simbolul Hydra, cu valoare mai mare
- Simbolurile scut apar cu o valoare afișată corespunzătoare sumei cu care contribuie la colectare, colectarea fiind completă când se strâng 10 puncte.
- Punctele colectate care depășesc suma disponibilă rămasă în colecție contribuie la următoarea stare de colectare (adică, dacă apare un scut cu 3 puncte afișate și mai aveți doar 1 punct rămas pentru a finaliza colectarea, atunci următoarea colectare începe cu 2 puncte realizate.)
- Simbolurile pot apărea cu un multiplicator afișat de x2, x3, x4 sau x5; orice câștiguri care includ aceste simboluri sunt multiplicare. Dacă un mod conectat are numeroși multiplicatori implicați într-un câștig, valorile se înmulțesc reciproc.
- Odată ce toate viețile sunt pierdute sau zona de joc este complet umplută, are loc o evaluare a câștigului și funcția bonus se încheie.

## REGULILE JOCULUI CUMPĂRARE FUNCȚIE

- Cumpărarea de 'Free Spins' poate fi efectuată doar în jocul de bază.
- „Cumpărare Funcție” acordă o rotire care garantează minimum 3 simboluri bonus.
- Procentajul teoretic de returnare la jucător pentru secvența de cumpărare este de 95.03%.



- 'Free Spins' se joacă cu 66x din pariul dvs. Obişnuit.

## Caracteristici

### RE-SPIN

- Se acordă un re-respin atunci când un simbol stivuit cu plată mare apare umplând în întregime rola 1. Când un simbol stivuit apare parțial pe rolă, există șansa ca acesta să umple rola!
- Pe durata re-spins toate simbolurile identice cu simbolul de pe rola 1 sunt lipicioase, toate celelalte poziții de simboluri efectuează re-spins.
- Există un simbol care extinde rola și care poate apărea în timpul re-spin acordând 1 rând suplimentar, rolele putându-se extinde până la 10 rânduri înălțime!
- Simbolurile pot apărea cu un multiplicator afișat de x2, x3, x4 sau x5; orice câștiguri care includ aceste simboluri sunt multiplicare. Dacă un mod conectat are numeroși multiplicatori implicați într-un câștig, valorile se înmulțesc reciproc.
- Re-spins continuă până când apare un simbol identic sau un simbol de expansiune, câștigurile sunt evaluate la sfârșitul rundeii re-spins.

# RELA

G A M I N G



## BEAST SLAYER BONUS



- Beast Slayer Bonus este acordat atunci când apar 3 simboluri bonus.
- Îmbunătățiți simbolul de plată, obțineți multiplicatori și măriți suprafața zonei de joc!

# RELA

G A M I N G

- Jocul bonus acordă funcția re-spin începând cu 3 rotiri, o rotire este considerată pierdută atunci când nu apare un simbol și se resetează înapoi la 3 după ce apare orice simbol.
- Jocul bonus începe cu un simbol leu stivuit pe rola 1 și este îmbunătățit când contorul de colectare este umplut. Simbolurile scut apar cu o valoare afișată corespunzătoare sumei cu care contribuie la colectare, colectarea fiind completă când se strâng 10 puncte.



- Simbolurile pot apărea cu un multiplicator afișat de x2, x3, x4 sau x5; orice câștiguri care includ aceste simboluri sunt multiplicat. Dacă un mod conectat are numeroși multiplicatori implicați într-un câștig, valorile se înmulțesc reciproc.



- Activarea jocului bonus cu 4 sau 5 simboluri bonus acordă funcția începând cu un simbol de valoare mai mare.
- Odată ce toate viețile sunt pierdute sau zona de joc este umplută în întregime, are loc o evaluare a câștigului.

## CÂȘTIGAȚI PÂNĂ LA 10,000X PARIUL!

- Dacă suma tuturor câștigurilor dintr-o rundă de joc depășește 10,000x, runda de joc se încheie și se acordă 10,000x!

## FUNCȚIA CUMPĂRARE



# RELA

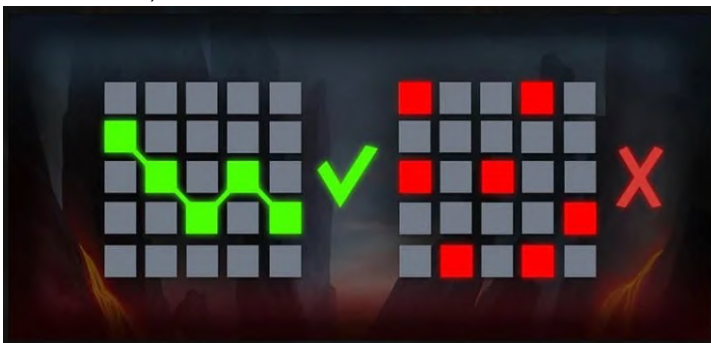
G A M I N G



- Funcția cumpărare va costa 66x valoarea pariului. Se joacă o rotire acordând minimum 3 simboluri bonus.

## MODURI CONECTATE

- Combinațiile de trei sau mai multe simboluri identice pe orice mod conectat de la stânga la dreapta, începând cu prima coloană, creează un câștig. Un mod conectat este format din poziții care sunt în coloane adiacente și un rând deasupra, un rând dedesubt sau pe același rând una cu cealaltă, formând un total între 259 și 664 de moduri conectate.



## Simboluri de joc


### Simboluri înalte:




### Simboluri medii:

# RELA

G A M I N G



## Simboluri joase:











## Cum Se Joacă

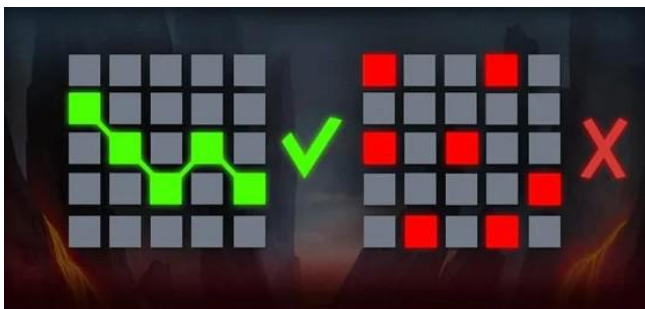
- Selectați o valoare a pariului, apoi apăsați butonul Învârte pentru a începe.
- Pentru a folosi jocul automat, apăsați butonul Joc automat și selectați numărul de runde dorit.
- Jocul automat poate fi pornit și oprit apăsând pe pictograma de joc automat, atunci când ea este disponibilă.
- În timp ce jucați, puteți vedea în permanență câte învârtiri de joc automat mai aveți disponibile.
- Apăsați pictograma „Acasă” ca să ieșiți din joc.



## Tabel De Plată

|   |   |   |   |
|---|---|---|---|
| <br>5 - 8.00 RON<br>4 - 4.00 RON<br>3 - 2.00 RON   |   |   |   |
| <br>5 - 4.00 RON<br>4 - 2.00 RON<br>3 - 1.20 RON   | <br>5 - 2.40 RON<br>4 - 1.60 RON<br>3 - 1.00 RON   | <br>5 - 2.00 RON<br>4 - 1.20 RON<br>3 - 0.80 RON   | <br>5 - 1.60 RON<br>4 - 1.00 RON<br>3 - 0.60 RON   |
| <br>5 - 1.00 RON<br>4 - 0.60 RON<br>3 - 0.40 RON | <br>5 - 1.00 RON<br>4 - 0.60 RON<br>3 - 0.40 RON | <br>5 - 1.00 RON<br>4 - 0.60 RON<br>3 - 0.40 RON | <br>5 - 1.00 RON<br>4 - 0.60 RON<br>3 - 0.40 RON |







## Linii De Plată













## Butoane și interfață

| Buton       | Descriere  | Imagine (desktop)  | Imagine (mobil)   |
|-------------|--|--|---|
| Învârtire   | Începe o rundă de joc cu pariul selectat. În timpul unei runde de joc, acest buton este înlocuit cu butonul de ignorare.   |    |    |
| Ignorare    | Este activ cât timp se desfășoară runda de joc și dacă este apăsat, ignoră sau trece mai repede peste anumite animații   |   |   |
| Joc automat | Când este apăsat, deschide un meniu de unde jucătorul poate selecta numărul de învârtiri, respectiv de unde poate efectua setări avansate pentru jocul automat. În timpul jocului automat, simbolul săgeată este înlocuit cu numărul de învârtiri rămase. Când este apăsat încă o dată, jocul automat se oprește |  |  |

# RELA

G A M I N G

|                  |  |  |   |
|------------------|--|--|---|
| Învârtire rapidă | Activează modul de învârtire rapidă, în care timpul total de învârtire este mai scurt. Când modul de învârtire rapidă este activ, simbolurile săgeată se fac verzi, iar când sunt apăstate din nou, modul de învârtire rapidă este dezactivat. |    |    |
| Meniu            | Deschide meniul, unde jucătorul poate consulta tabelul de plăți și regulile de joc, poate modifica setările, porni jocul automat, modifica valoarea pariului sau ieși din joc  |   |   |
| Micșorare pariu  | Micșorează pariul la valoarea mai mică imediat disponibilă din lista de pariuri posibile. Noul pariu este indicat în câmpul pariu  |  | Valoarea pariului poate fi setată din meniul valorii pariului pe dispozitivele mobile |
| Mărire pariu     | Mărește pariul la valoarea mai mare imediat disponibilă din lista de pariuri posibile. Noul pariu este indicat în câmpul pariu   |  | Valoarea pariului poate fi setată din meniul valorii pariului pe dispozitivele mobile |

# RELA:••

G A M I N G

|                                       |   |  |   |
|---------------------------------------|---|--|---|
| Modificare pariu                      | Deschide meniul valorii pariului, de unde jucătorul poate selecta o valoare a pariului diferită | Acest buton este înlocuit cu butoane cu plus și minus pe desktop                   |  |
| Butonul Cumpără (Daca este aplicabil) | Cumpărați diverse bonusuri pentru prețul afișat   |  |  |



# Hercules Unleashed Dream Drop





## Caracteristici

|                                    |  |
|------------------------------------|--|
| Joc bonus                          | Yes  |
| Rotiri gratuite                    | Yes  |
| Jackpot                            | Yes  |
| Rotiri promoționale                | Yes  |
| Joacă cu bani reali                | Yes  |
| Joacă distractivă pe bani          | Yes  |
| Redare automata                    | Yes  |
| Limbi acceptate (IETF / ISO 639-1) | fr_BE, nl_BE, pt_BR, km_KH, zh_CN, hr_HR, cs_CZ, da_DK, et_EE, fi_FI, fr_FR, de_DE, en_GB, el_GR, hu_HU, id_ID, it_IT, ja_JP, ko_KR, lt_LT, ms_MY, es_MX, nl_NL, lv_LV, no_NO, pl_PL, pt_PT, ro_RO, ru_RU, sk_SK, es_ES, sv_SE, zh_TW, th_TH, tr_TR, en_US, vi_VN, es_CO, en_SC, uk_UA |
| Monede                             | AUD, BRL, CAD, CHF, CNY, CZK, DKK, EUR, GBP, GEL, HKD, HUF, IDR, JPY, KRW, MXN, MYR, NOK, NZD, PLN, RON, RSD, RUB, SEK, THB, TND, TRY, TWD, UAH, USD, VND  |
| Platforme                          | HTML5  |
| Rezoluție                          | 1080x1920 Mobile (fullscreen)<br>1920x1080 Desktop   |

|   |   |
|---|---|
| Denominații                             | 0.20, 0.30, 0.40, 0.50, 0.60, 0.70, 0.80, 0.90, 1.0, 1.2, 1.5, 1.8, 2.0, 2.5, 3.0, 3.5, 4.0, 5.0, 6.0, 7.0, 8.0, 9.0, 10.0, 12.5, 15.0, 18.0, 20.0, 25.0, 30.0, 35.0, 40.0, 50.0, 60.0, 70.0, 80.0, 90.0, 100.0 |
| Miza minimă și maximă                   | Min 0.20 - Max 100  |
| Cel mai mare câștig în timpul simulării | 10000x bet  |
| Rata de lovituri în câștig maxim        | ~1 in 14M   |



## Prezentare generală a jocului

„Hercules Unleashed Dream Drop” este un slot cu 5 role și 5 linii, cu 259 de moduri conectate pentru câștig.

### Regulament joc:

- Rolele se pot extinde cu până la 10 rânduri înălțime, creând 664 de moduri conectate de câștig.
- Combinațiile câștigătoare și plățile se stabilesc conform tabelului de plăți.
- O direcție conectată este alcătuită de simboluri corespunzătoare care apar pe coloane adiacente și pe rândul de deasupra, pe rândul de sub sau pe același rând ca simbolul anterior. Toate direcțiile conectate încep de pe coloana din extrema stângă.
- Câștigurile se acordă pentru cele mai lungi direcții unice conectate.
- Se plătește numai cea mai mare combinație câștigătoare pe fiecare linie de plată.
- Se plătește doar combinația cu cele mai multe simboluri corespondente pentru fiecare simbol.
- Simbolurile corespondente multiple pe o rolă contribuie la câștiguri în mod multiplicativ.
- Acest joc include un plafon de câștig de 10,000x valoarea câștigului creat pentru runda de joc.
- Limita de câștig de 10,000x nu se aplică Jackpot-ului Dream Drop.
- Odată inițiată o învârtire, nivelul de pariu pentru runda respectivă se blochează și nu mai poate fi schimbat.
- Procentajul teoretic de returnare la jucător pentru acest joc este de 94.00%.
- Câștigurile sunt prezentate în moneda utilizatorului.
- Defecțiunile anulează toate plățile și jocurile.
- Jocurile nefinalizate vor fi închise automat după 2 zile. Orice câștiguri care vor rezulta din închiderea automată vor fi plătite în contul jucătorului.
- Jocul automat poate fi pornit și oprit apăsând pe pictograma de joc automat, atunci când ea este disponibilă.
- Dacă soldul dvs. scade, ajungând la o valoare mai mică decât pariul selectat, valoarea pariului va fi micșorată automat la cea mai mare valoare permisă.
- Versiunea în limba engleză a regulilor de joc prevalează.

### REGULILE RE-SPIN

- Funcția re-spin se activează atunci când un simbol cu plată mare stivuit apare în totalitate pe rola 1.
- Un simbol stivuit care aterizează parțial pe rola 1 are șansa de a se deplasa pentru a umple rola; cu cât este poziționat mai mult pe rolă cu atât are o șansă mai mare de a se deplasa.

# RELA

## G A M I N G

- Dacă se formează un câștig și are loc funcția de deplasare, câștigul este evaluat înainte de deplasare, o a doua evaluare a câștigului are loc după ce funcția re-spin se încheie.
- Simbolurile de pe rolele de la 2 la 5 care sunt identice cu simbolul care a activat re-spin sunt reținute la începutul funcției re-spin. Toate celelalte simboluri efectuează re-spin.
- Pe durata re-spin simbolurile prezente pe role sunt simboluri goale, tipuri de simbol care activează funcția cu sau fără un multiplicator și un simbol de expansiune a rolei. Când apare, simbolul de expansiune a rolei acordă 1 rând suplimentar zonei de joc.
- Când se acordă un rând suplimentar, simbolul stivuit în rola 1 se mărește pentru a umple zona simbolurilor.
- Dacă există mai multe valori multiplicatoare într-o combinație câștigătoare, valorile multiplicatoare se înmulțesc reciproc atunci când se evaluează câștigul.
- Re-spins continuă până când apare un simbol identic sau un simbol de expansiune. În caz contrar, runda se încheie și are loc o evaluare a câștigului.

## REGULILE BEAST SLAYER BONUS

- Beast Slayer Bonus se activează atunci când apar 3 sau mai multe simboluri bonus în jocul principal.
- Jocul bonus acordă funcția re-spin începând cu 3 rotiri, o rotire este considerată pierdută atunci când nu apare un simbol și se resetează înapoi la 3 după ce apare orice simbol.
- Jocul bonus începe cu un simbol leu stivuit pe rola 1 și este îmbunătățit când contorul de colectare este umplut.
- Când funcția este activată de 3 simboluri bonus, simbolul de pornire este Leul. Când este activată de 4 simboluri bonus, simbolul de pornire este simbolul taur, cu valoarea mai mare. Când este activată de 5 simboluri bonus, simbolul de pornire este simbolul Hydra, cu valoare mai mare
- Simbolurile scut apar cu o valoare afișată corespunzătoare sumei cu care contribuie la colectare, colectarea fiind completă când se strâng 10 puncte.
- Punctele colectate care depășesc suma disponibilă rămasă în colecție contribuie la următoarea stare de colectare (adică, dacă apare un scut cu 3 puncte afișate și mai aveți doar 1 punct rămas pentru a finaliza colectarea, atunci următoarea colectare începe cu 2 puncte realizate.)
- Simbolurile pot apărea cu un multiplicator afișat de x2, x3, x4 sau x5; orice câștiguri care includ aceste simboluri sunt multiplicare. Dacă un mod conectat are numeroși multiplicatori implicați într-un câștig, valorile se înmulțesc reciproc.
- Odată ce toate viețile sunt pierdute sau zona de joc este complet umplută, are loc o evaluare a câștigului și funcția bonus se încheie.

## ROTIRE JACKPOT ȘI DREAM DROP BONUS

# RELA

## G A M I N G

- Rotirea Jackpot este activată aleatoriu când se apasă butonul rotire. Se joacă înainte de rotirea standard, iar rotirea standard se joacă după încheierea jocului Dream Drop Bonus.
- Jackpot Spin este un aparat de joc tip slot cu 5 role și 5 rânduri, doar cu simboluri goale și simboluri DD pe role.
- Există o rotire inițială. Este nevoie să apară 1 simbol DD pe fiecare rolă pentru ca să se intre în jocul jackpot Dream Drop Bonus. Altfel, rotirea se încheie, iar jucătorul trece la rotirea standard. Nu sunt posibile alte câștiguri în Rotirea Jackpot.
- Jocul Dream Drop Bonus se joacă pe un aparat de joc tip slot cu 5 role; fiecare rolă reprezintă un jackpot clar exprimat deasupra fiecărei role, RAPID, MIDI, MAXI, MAJOR și MEGA.
- Sub fiecare rolă există un rând suplimentar în care este afișat un simbol cu o valoare cuprinsă între 1 și 5. Rola de deasupra este umplută cu numărul corespunzător de simboluri.
- Rotirile se joacă până când numărul de simboluri necesare pentru a câștiga un jackpot a umplut întreaga rolă. Numărul de simboluri necesare pentru a umple o rolă și a câștiga jackpot-ul respectiv este următorul; RAPID - 11, MIDI - 16, MAXI - 21, MAJOR - 26 și MEGA - 31.
- După câștigarea unui jackpot, jucătorul este direcționat către rotirea standard.
- Nu se pot îndeplini cerințele a două jackpoturi în aceeași rundă.

## REGULILE JOCULUI DREAM DROP

- Sistemul jackpot Dream Drop constă în cinci jackpoturi diferite: MEGA, MAJOR, MAXI, MIDI și RAPID.
- Toate jackpoturile sunt progresive, însemnând că ori de câte ori se plasează un pariu, o parte din acesta merge către fiecare jackpot.
- Contribuția totală la jackpoturi este de 12 % din pariul total.
- Părți diferite din contribuția totală merg către fiecare dintre cele 5 jackpoturi.
- Cu cât mai mare e pariul, cu atât mai mare este șansa de a activa un câștig jackpot.
- Valorile de pornire ale Jackpotului sunt: RAPID= 1 €, MIDI = 5 €, MAXI = 100 €, MAJOR = 25.000 € MEGA = 500.000 €.
- Jackpotul MAJOR este garantat să cadă înainte de a ajunge la 50.000 €.
- Jackpotul MEGA este garantat să cadă înainte să atingă 1.000.000 € primele două dăți; acest nivel este mărit cu 500.000 € pentru următoarele două, și este mărit suplimentar cu 500.000 € după fiecare a doua cadere a jackpotului. Nivelul garantat va fi plafonat la 3.000.000 €, însemnând că odată atins, va rămâne la acest nivel pe timp nelimitat.
- O parte din contribuția totală la jackpot merge către creșterea valorilor curente ale jackpotului, iar o altă parte merge către sumele de pornire pentru următoarele jackpoturi.
- Valoarea curentă a jackpotului este afișată în EUR, în timp ce câștigul jackpotului este plătit în moneda jucătorului.



# RELA

## G A M I N G

- Rareori, se poate întâmpla ca același Jackpot să fie câștigat de două ori înainte ca valoarea Jackpotului afișată în joc să fie actualizată. În acest caz, a doua oară când este câștigat Jackpotul, va fi acordată valoarea inițială.
- În cazul defectării echipamentului sau a opririlor planificate/neplanificate, parametrii progresivi ai jackpotului (inclusiv valorile jackpotului și procentele incrementale) sunt restabiliți complet cu parametri identici, după reluare.
- Valorile jackpotului afișate pe contor pot fi ușor diferite de valoarea reală, din cauza latenței din rețea.
- Ratele de conversie curente sunt furnizate o dată pe zi de API-urile ECB și XE. Cursul de schimb este aplicat pentru sesiunea de joc a jucătorului atunci când este deschis un joc. Toate tranzacțiile jocului sunt stocate în moneda jucătorului cu factorul de conversie în Euro de la momentul tranzacției.
- În momentul câștigării unui jackpot, suma jackpotului câștigat va fi determinată de rezultatele serverului de jackpot.
- În cazul în care un jucător câștigător a jucat în altă monedă decât Euro, suma jackpotului câștigat este reconciliată în Euro.
- Din suma jackpotului câștigat (indiferent dacă a fost câștigat în Euro sau în altă monedă) se scad taxele de tranzacție aplicabile, conversia valutară, comisioanele bancare și alte costuri ale tranzacției.
- Un jackpot nu poate fi câștigat de două ori sau de doi jucători în aceeași rundă de joc.
- În cazul întreruperii conexiunii la serverul de jackpot, jocul este dezactivat și nu sunt colectate alte contribuții până la restabilirea conexiunii.
- Atunci când se câștigă un jackpot progresiv, toți jucătorii sunt notificați.
- Orice fraudă comisă de jucător, defecțiune a jocului sau a serverului va conduce la anularea oricărui câștig de jackpot și restabilirea valorii jackpotului.
- Plata jackpotului este supusă verificării de către operator și furnizorul de software. Decizia acestora este finală.
- Câștigul jackpotului va fi anulat ca urmare a jocului într-un teritoriu restricționat, în care nu este permisă participarea la joc. Consultați echipa de asistență a cazinoului pentru mai multe informații.
- Jackpotul nu poate fi câștigat atunci când jucați pe bani fictivi.

## Caracteristici

### RE-SPIN

- Se acordă un re-respin atunci când un simbol stivuit cu plată mare apare umplând în întregime rola 1. Când un simbol stivuit apare parțial pe rolă, există șansa ca acesta să umple rola!

# RELA

G A M I N G

- Pe durata re-spins toate simbolurile identice cu simbolul de pe rola 1 sunt lipicioase, toate celelalte poziții de simboluri efectuează re-spins.
- Există un simbol care extinde rola și care poate apărea în timpul re-spin acordând 1 rând suplimentar, rolele putându-se extinde până la 10 rânduri înălțime!
- Simbolurile pot apărea cu un multiplicator afișat de x2, x3, x4 sau x5; orice câștiguri care includ aceste simboluri sunt multiplicare. Dacă un mod conectat are numeroși multiplicatori implicați într-un câștig, valorile se înmulțesc reciproc.
- Re-spins continuă până când apare un simbol identic sau un simbol de expansiune, câștigurile sunt evaluate la sfârșitul rundei re-spins.



## BEAST SLAYER BONUS

# RELA

G A M I N G



- Beast Slayer Bonus este acordat atunci când apar 3 simboluri bonus.
- Îmbunătățiți simbolul de plată, obțineți multiplicatori și măriți suprafața zonei de joc!
- Jocul bonus acordă funcția re-spin începând cu 3 rotiri, o rotire este considerată pierdută atunci când nu apare un simbol și se resetează înapoi la 3 după ce apare orice simbol.
- Jocul bonus începe cu un simbol leu stivuit pe rola 1 și este îmbunătățit când contorul de colectare este umplut. Simbolurile scut apar cu o valoare afișată corespunzătoare sumei cu care contribuie la colectare, colectarea fiind completă când se strâng 10 puncte.



- Simbolurile pot apărea cu un multiplicator afișat de x2, x3, x4 sau x5; orice câștiguri care includ aceste simboluri sunt multiplicat. Dacă un mod conectat are numeroși multiplicatori implicați într-un câștig, valorile se înmulțesc reciproc.



# RELA

G A M I N G

- Activarea jocului bonus cu 4 sau 5 simboluri bonus acordă funcția începând cu un simbol de valoare mai mare.
- Odată ce toate viețile sunt pierdute sau zona de joc este umplută în întregime, are loc o evaluare a câștigului.

## ROTIRE JACKPOT

- După ce se activează, Rotirea Jackpot se joacă întocmai ca o rotire suplimentară înainte de rotirea normală, doar cu simboluri goale și simboluri DD pe role. Dream Drop Bonus este activat de apariția a 5 simboluri DD în Rotirea Jackpot activată aleatoriu.

## DREAM DROP BONUS

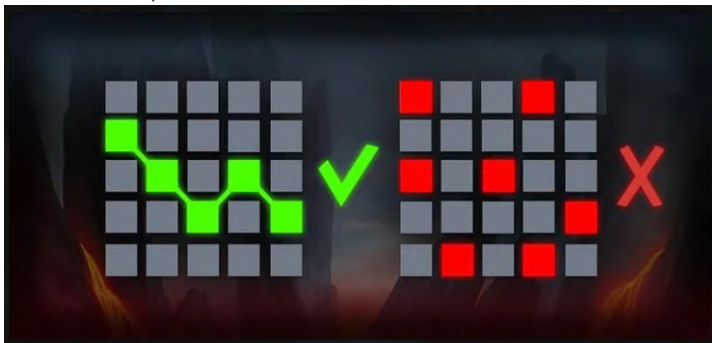
- Există 5 jackpoturi de câștigat: RAPID, MIDI, MAXI MAJOR sau MEGA.
- Există un rând sub role pe care pot apărea simbolurile scut care afișează o valoare. Când apare un simbol scut, numărul de segmente din rola de mai sus este umplut corespunzător.
- Odată ce o rolă a fost umplută, se câștigă jackpot-ul corespunzător, afișat deasupra fiecărei role.

## CÂȘTIGAȚI PÂNĂ LA 10,000X PARIUL!

- Dacă suma tuturor câștigurilor dintr-o rundă de joc depășește 10,000x, runda de joc se încheie și se acordă 10,000x!

## MODURI CONECTATE

- Combinațiile de trei sau mai multe simboluri identice pe orice mod conectat de la stânga la dreapta, începând cu prima coloană, creează un câștig. Un mod conectat este format din poziții care sunt în coloane adiacente și un rând deasupra, un rând dedesubt sau pe același rând una cu cealaltă, formând un total între 259 și 664 de moduri conectate.







## Simboluri de joc


### Simboluri Dream Drop:




### Simboluri înalte:



### Simboluri medii:



### Simboluri joase:






## Cum Se Joacă

# RELA

G A M I N G

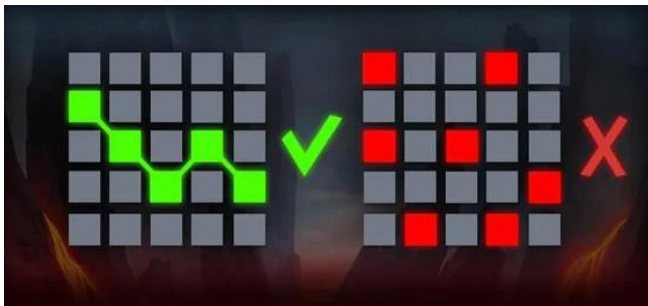
- Selectați o valoare a pariului, apoi apăsați butonul Învârte pentru a începe.
- Pentru a folosi jocul automat, apăsați butonul Joc automat și selectați numărul de runde dorit.
- Jocul automat poate fi pornit și oprit apăsând pe pictograma de joc automat, atunci când ea este disponibilă.
- În timp ce jucați, puteți vedea în permanență câte învârtiri de joc automat mai aveți disponibile.
- Apăsați pictograma „Acasă” ca să ieșiți din joc.

## Tabel De Plată





|   |   |   |   |
|---|---|---|---|
|   |   |   |   |
| 5 - 8.00 RON  |   |   |   |
| 4 - 4.00 RON  |   |   |   |
| 3 - 2.00 RON  |   |   |   |
|  |  |  |  |
| 5 - 4.00 RON  | 5 - 2.40 RON  | 5 - 2.00 RON  | 5 - 1.60 RON  |
| 4 - 2.00 RON  | 4 - 1.60 RON  | 4 - 1.20 RON  | 4 - 1.00 RON  |
| 3 - 1.20 RON  | 3 - 1.00 RON  | 3 - 0.80 RON  | 3 - 0.60 RON  |
|  |  |  |  |
| 5 - 1.00 RON  | 5 - 1.00 RON  | 5 - 1.00 RON  | 5 - 1.00 RON  |
| 4 - 0.60 RON  | 4 - 0.60 RON  | 4 - 0.60 RON  | 4 - 0.60 RON  |
| 3 - 0.40 RON  | 3 - 0.40 RON  | 3 - 0.40 RON  | 3 - 0.40 RON  |



## Linii De Plată









## Butoane și interfață

| Buton     | Descriere  | Imagine (desktop)  | Imagine (mobil)   |
|-----------|--|--|---|
| Învârtire | Începe o rundă de joc cu pariul selectat. În timpul unei runde de joc, acest buton este înlocuit cu butonul de ignorare. |  |  |
| Ignorare  | Este activ cât timp se desfășoară runda de joc și dacă este apăsat, ignoră sau trece mai repede peste anumite animații   |  |  |

# RELA:G






G A M I N G

|                  |  |  |   |
|------------------|--|--|---|
| Joc automat      | Când este apăsat, deschide un meniu de unde jucătorul poate selecta numărul de învârtiri, respectiv de unde poate efectua setări avansate pentru jocul automat. În timpul jocului automat, simbolul săgeată este înlocuit cu numărul de învârtiri rămase. Când este apăsat încă o dată, jocul automat se oprește |    |    |
| Învârtire rapidă | Activează modul de învârtire rapidă, în care timpul total de învârtire este mai scurt. Când modul de învârtire rapidă este activ, simbolurile săgeată se fac verzi, iar când sunt apăstate din nou, modul de învârtire rapidă este dezactivat.   |   |   |
| Meniu            | Deschide meniul, unde jucătorul poate consulta tabelul de plăți și regulile de joc, poate modifica setările, porni jocul automat, modifica valoarea pariului sau ieși din joc  |  |  |



# RELA

G A M I N G

|                                       |   |  |   |
|---------------------------------------|---|--|---|
| Micșorare pariu                       | Micșorează pariul la valoarea mai mică imediat disponibilă din lista de pariuri posibile. Noul pariu este indicat în câmpul pariu |    | Valoarea pariului poate fi setată din meniul valorii pariului pe dispozitivele mobile |
| Mărire pariu                          | Mărește pariul la valoarea mai mare imediat disponibilă din lista de pariuri posibile. Noul pariu este indicat în câmpul pariu    |    | Valoarea pariului poate fi setată din meniul valorii pariului pe dispozitivele mobile |
| Modificare pariu                      | Deschide meniul valorii pariului, de unde jucătorul poate selecta o valoare a pariului diferită                                   | Acest buton este înlocuit cu butoane cu plus și minus pe desktop                     |   |
| Butonul Cumpără (Daca este aplicabil) | Cumpărați diverse bonusuri pentru prețul afișat   |  |  |



## Heroes' Gathering





## Prezentare generală a jocului

„Heroes’ Gathering” este un slot cu 5 role și 3 rânduri, cu 20 linii de plată. Jocul se joacă întotdeauna cu toate liniile de plată active.

### Regulament joc:

- Combinațiile câștigătoare și plățile se stabilesc conform tabelului de plăți.
- Se plătește doar combinația cu cea mai mare plată pentru fiecare linie de plată.
- Câștigurile sunt evaluate consecutiv pe o linie de plată, începând cu prima rolă din stânga.
- Câștigurile obținute pe linii de plată multiple se adună.
- Odată inițiată o învârtire, dimensiunea pariului pentru runda respectivă se blochează și nu mai poate fi schimbat.
- Câștigurile sunt prezentate în moneda utilizatorului.
- Simbolurile Wild înlocuiesc toate simbolurile de pe role pentru plata câștigurilor de pe linie.
- Procentajul teoretic de returnare la jucător (RTP) pentru acest joc este de 96.45%
- Defecțiunile anulează toate plățile și jocurile.
- Jocurile nefinalizate vor fi închise automat după 2 zile. Orice câștiguri care vor rezulta din închiderea automată vor fi plătite în contul jucătorului.
- Dacă soldul dvs. scade, devenind mai mic decât valoarea selectată a pariului, acesta din urmă va fi micșorat la cea mai mare valoare posibilă.
- Prevalează versiunea în limba engleză a Regulilor de joc.

### ÎNVÂRTIRILE GRATUITE BOARD GAME - REGULI DE JOC

- Învolviturile gratuite se activează când trei simboluri Bonus aterizează pe rolele 1, 3 și 5.
- Trei amulete apar în secvență.
- Colectarea a trei exemplare pentru oricare dintre amulete încheie secvența.
- Exemplarele sunt colectate de pionul care aterizează pe placa corespunzătoare.
- Mișcarea pionului este determinată de roată.
- Pionul se mișcă întotdeauna în sens orar.
- Roata se comportă ca simbol wild.
- Roata aterizează doar pe rola 3.
- Aterizarea pe una dintre cele trei poziții de colț va declanșa una dintre următoarele secvențe:
  - Toate exemplarele colectate pentru amulete sunt eliminate, iar valorile rămân aceleași.
  - 5x valoarea pariului adăugată la toate premiile.
  - 10x valoarea pariului adăugată la toate premiile.
  - 20x valoarea pariului va fi adăugată la unul dintre fondurile de premii.



- 100x valoarea pariului va fi adăugată la unul dintre fondurile de premii.
- Un cerc complet în jurul mesei de joc va elimina toate exemplarele colectate din amulete, dar valorile de pe amulete rămân aceleași.
- Aterizarea pe poziția de start (colțul stânga sus) va dubla valorile tuturor fondurilor.
- Amuletele sunt asociate cu diferite grupuri de simboluri:
  - Amuleta de aur este asociată cu cele trei cele mai bine plătite simboluri (Cavaler, Vrăjitor și Goblin)
  - Amuleta de argint este asociată cu trei simboluri cu plată medie (Scut, Carte de vrăji și Pumnale)
  - Amuleta de bronz este asociată cu cele trei cele mai slab plătite simboluri (monedele de bronz)
- Când este obținut un câștig cu oricare dintre simboluri, respectivul câștig va îngloba câștigul total, și de două ori valoarea acestuia va merge în fondul de premii corespunzător.

## JOCUL MINI BOARD - REGULI DE JOC

- Această secvență este activată de aterizarea pe role a două simboluri Bonus pe rolele 1, 3 și 5.
- Trei amulete apar la începutul secvenței.
- După ce pionul aterizează pe prima placă, aceasta va face ca amuleta corespunzătoare să devină fondul de premii activ pe durata secvenței.
- Toate plăcile active sunt înlocuite pentru a lucra cu amuleta activă.
- Colectarea a trei exemplare pentru amuleta relevantă încheie secvența.
- Exemplarele sunt colectate de pionul care aterizează pe placa corespunzătoare.
- Mișcarea pionului este determinată de roată.
- Pionul se mișcă întotdeauna în sens orar.
- Roata se comportă ca simbol wild.
- Roata aterizează doar pe rola 3.
- Aterizarea pe una dintre cele trei poziții de colț va activa următoarele:
  - Colțul 1 va credita 5x valoarea pariului în fiecare dintre fondurile de premii active
  - Colțul 2 va credita 10x valoarea pariului în fiecare dintre fondurile de premii active
  - Colțul 3 va credita 50x valoarea pariului în fiecare dintre fondurile de premii active
- Un cerc complet în jurul mesei de joc va elimina toate exemplarele colectate din amuleta activă, dar valorile de pe amuleta rămân aceleași.
- Aterizarea pe poziția de start (colțul stânga sus) va dubla valorile tuturor fondurilor active.
- Amuletele sunt asociate cu diferite grupuri de simboluri:

# RELA:••

G A M I N G

- Amuleta de aur este asociată cu cele trei cele mai bine plătite simboluri (Cavaler, Vrăjitor și Goblin)
- Amuleta de argint este asociată cu trei simboluri cu plată medie (Scut, Carte de vrăji și Pumnale)
- Amuleta de bronz este asociată cu cele trei cele mai slab plătite simboluri (monedele de bronz)
- Când este obținut un câștig cu oricare dintre simboluri, respectivul câștig va îngloba câștigul total, și de două ori valoarea acestuia va merge în fondul de premii corespunzător.

# RELA:G

G A M I N G

## Hex





## Prezentare generală a jocului

„Hex” este un aparat de joc tip slot cu 5 role și 3 rânduri, cu 243 de moduri de câștig în jocul de bază, respectiv cu 5 role, 4 rânduri și 1024 de moduri de câștig în free spins.

### Regulament joc:

- Simbolurile obișnuite apar pe role sub două forme, marcate și nemarcate. Simbolurile marcate se prezintă încadrate de o ramă.
- Cele două tipuri de simboluri de conversie sunt prezente pe rola 5, atât în jocul de bază cât și în free spins. La apariția pe role, acestea se convertesc, împreună cu toate simbolurile marcate, în același tip de simbol.
  - Simbol de conversie de Argint: convertește toate simbolurile marcate în același simbol obișnuit.
  - Simbol de conversie de Aur: convertește toate simbolurile marcate în simboluri wild.
- Jocul include o limitare a câștigului la 25.000x pariul făcut pentru runda de joc.
- Combinațiile câștigătoare și plățile se stabilesc conform tabelului de plăți.
- Simbolurile identice aflate în orice poziție pe trei sau mai multe role adiacente, începând cu rola din extremitatea stângă înspre dreapta, constituie un mod de câștig.
- Se plătește doar combinația cu cele mai multe simboluri corespondente pentru fiecare simbol.
- Simbolurile corespondente multiple pe o rolă contribuie la câștiguri în mod multiplicativ.
- Simbolurile wild se substituie tuturor simbolurilor normale.
- Odată inițiată o învârtire, nivelul de pariu pentru runda respectivă se blochează și nu mai poate fi schimbat.
- Procentajul teoretic de returnare la jucător pentru acest joc este de 96.43%.
- Câștigurile sunt prezentate în moneda utilizatorului.
- Defecțiunile anulează toate plățile și jocurile.
- Jocurile nefinalizate vor fi închise automat după 2 zile. Orice câștiguri care vor rezulta din închiderea automată vor fi plătite în contul jucătorului.
- Dacă soldul dvs. scade, ajungând la o valoare mai mică decât pariul selectat, valoarea pariului va fi micșorată automat la cea mai mare valoare permisă.
- Versiunea în limba engleză a regulilor de joc prevalează.

### REGULI DE JOC FREE SPINS

- 3, 4 sau 5 simboluri scatter apărute acordă 7, 10 sau 15 free spins.
- Zona rolilor se extinde până la 5 role și 4 rânduri în free spins, măbind numărul modurilor de câștig la 1024.
- Pozițiile simbolurilor convertite pe durata free spins rămân marcate pe durata funcției free spins.
- Fiecare simbol scatter care apare pe durata free spins acordă 1 rotire suplimentară.



## REGULI DE JOC CUMPĂRĂ FEATURE

- „Cumpără Feature” poate fi activată doar în jocul de bază.
- Câștigul teoretic al jucătorului pentru cumpărare feature este 96.58%.
- „Cumpără Feature” se joacă la 100x pariul obișnuit.
- Activarea „Cumpărare Feature” garantează apariția a cel puțin 3 simboluri scatter și intrarea în funcția Free Spins.





## Horror Hotel 94 RTP





## Prezentare generală a jocului

„Horror Hotel” este un aparat de joc tip slot cu 6 coloane și 6 rânduri, cu o mecanică de câștig de tip grup.

### Regulament joc:

- Grupurile sunt alcătuite din cel puțin 5 simboluri.
- La evaluarea câștigurilor, simbolurile Wild înlocuiesc toate celelalte simboluri cu excepția simbolului Bonus.
- Combinațiile câștigătoare și plățile se stabilesc conform tabelului de plăți.
- Odată inițiată o învârtire, nivelul de pariu pentru runda respectivă se blochează și nu mai poate fi schimbat.
- Câștigurile sunt prezentate în moneda utilizatorului.
- Procentajul teoretic de returnare la jucător pentru acest joc este de 94.00%.
- Defecțiunile anulează toate plățile și jocurile.
- Jocurile nefinalizate vor fi închise automat după 2 zile. Orice câștiguri care vor rezulta din închiderea automată vor fi plătite în contul jucătorului.
- Dacă soldul dvs. scade, ajungând la o valoare mai mică decât pariul selectat, valoarea pariului va fi micșorată automat la cea mai mare valoare permisă.
- Versiunea în limba engleză a regulilor de joc prevalează.

### Regulile Funcției Mystery Symbol

- Funcția se activează atunci când se formează orice grup de simboluri câștigătoare.
- După ce se activează funcția, grupul câștigător se va transforma în simboluri misterioase și se acordă un re-spin.
- Înainte de re-spin, toate simbolurile necâștigătoare vor fi distruse, iar simbolurile misterioase vor cădea la baza rolelor.
- Simbolurile Bonus care apar sunt colectate.
- Funcția va rămâne activă dacă se formează noi grupuri câștigătoare (care nu fac parte din dezvăluirea simbolului misterios), sau dacă un simbol care a apărut după re-spin contribuie la un câștig format în urma dezvăluirii simbolului misterios.
- Funcția se încheie când singurul câștig format provine din simboluri derivate din simbolurile misterioase.

### Regulile jocului Free Spins

- Free Spins sunt activate de colectarea a 3 sau mai multe simboluri Bonus.
- 3 simboluri Bonus acordă 5 Free Spins, iar simbolurile Bonus suplimentare după activare acordă +1 rotiri.
- Funcția Mystery Symbol este activă pe durata Free Spins.



- La fiecare rotire, un număr crescător de simboluri wild va apărea în căderea inițială. Se începe cu un simbol wild pentru prima rotire, două pentru a doua rotire, și tot așa.
- Pe durata free spins, pot apărea simboluri Bonus suplimentare care acordă +1 rotire.
- Pe durata free spins, este activă o funcție multiplicator progresiv. Multiplicatorul crește înainte de transformarea unui câștig în simboluri misterioase.

## Regulile jocului Cumpărare Funcție

- „Cumpărare Funcție” poate fi activată doar în jocul de bază.
- RTP teoretic (câștigul jucătorului) pentru pariul bonus este de 94.61 %.
- „Cumpărare Funcție” se joacă la 102x pariul dvs. obișnuit.
- Activarea „Cumpărare Funcție” garantează minimum 3 simboluri „BONUS” și intrarea în runda bonus.



## Hot Rod Racers 94 RTP





## Prezentare generală a jocului

„HOT ROD RACERS” ESTE UN APARAT DE JOC TIP SLOT CU 5 ROLE ȘI 4 RÂNDURI, CU 30 DE LINII DE PLATĂ. JOCUL SE JOACĂ ÎNTOTDEAUNA CU TOATE LINIILE ACTIVE.

### Regulament joc:

- COMBINAȚIILE CÂȘTIGĂTOARE ȘI PLĂȚILE SE STABILESC CONFORM TABELULUI DE PLĂȚI.
- SE PLĂTEȘTE NUMAI CEA MAI MARE COMBINAȚIE CÂȘTIGĂTOARE PE FIECARE LINIE DE PLATĂ.
- CÂȘTIGURILE SUNT EVALUATE CONSECUTIV PE O LINIE DE PLATĂ, ÎNCEPÂND CU ROLA CEA MAI DIN STÂNGA.
- CÂȘTIGURILE DE PE MAI MULTE LINII DE PLATĂ SE ADUNĂ.
- ODATĂ ÎNȚIATĂ O ÎNVÂRTIRE, NIVELUL DE PARIU PENTRU RUNDA RESPECTIVĂ SE BLOCHEAZĂ ȘI NU MAI POATE FI SCHIMBAT.
- CÂȘTIGURILE SUNT PREZENTATE ÎN MONEDA UTILIZATORULUI.
- SIMBOLUL WILD ÎNLOCUIEȘTE TOATE SIMBOLURILE DE PE ROLE LA EVALUAREA CÂȘTIGURILOR LINIEI DE PLATĂ.
- SIMBOLUL WHEELSPIN WILD ESTE PREZENT DOAR PE ROLELE 2 - 5, CÂND APARIȚIA ACESTUIA TRANSFORMĂ TOATE SIMBOLURILE BINE PLĂTITE PREZENTE PE ACELAȘI RÂND ÎN STÂNGA LUI ÎN SIMBOLURI WILD ÎNAINTE DE EVALUAREA CÂȘTIGULUI.
- PROCENTAJUL TEORETIC DE RETURNARE LA JUCĂTOR PENTRU ACEST JOC ESTE DE 94.00%.
- DEFECȚIUNILE ANULEAZĂ TOATE PLĂȚILE ȘI JOCURILE.
- JOCURILE NEFINALIZATE VOR FI ÎNCHISE AUTOMAT DUPĂ 2 ZILE. ORICE CÂȘTIGURI CARE VOR REZULTA DIN ÎNCHIDEREA AUTOMATĂ VOR FI PLĂTITE ÎN CONTUL JUCĂTORULUI.
- DACĂ SOLDUL DVS. SCADE, AJUNGÂND LA O VALOARE MAI MICĂ DECÂT PARIUL SELECTAT, VALOAREA PARIULUI VA FI MICȘORATĂ AUTOMAT LA CEA MAI MARE VALOARE PERMISĂ.
- VERSIUNEA ÎN LIMBA ENGLEZĂ A REGULILOR DE JOC PREVALEAZĂ.

### REGULI DE JOC FREE SPINS

- APARIȚIA A 3 SIMBOLURI SCATTER PE ROLELE 2, 3 ȘI 4 ACORDĂ 10 FREE SPINS, CU EXCEPȚIA CAZULUI CÂND S-AU ACTIVAT SUPER FREE SPINS.
- WHEELSPIN WILDS RĂMÂN PE LOC PE DURATA FREE SPINS, ACORDÂND FUNCȚIA WHEELSPIN WILD LA FIECARE ROTIRE.



## REGULI DE JOC SUPER FREE SPIN

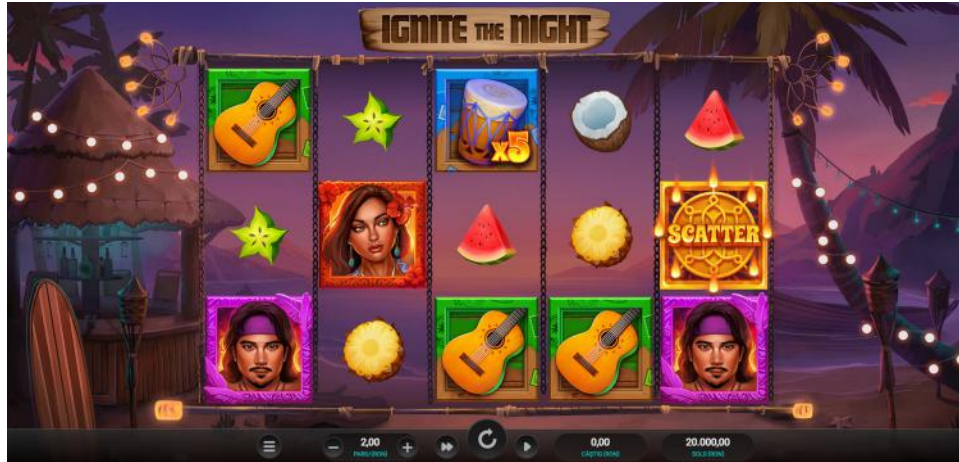
- APARIȚIA SIMBOLURILOR NITRO WILDS PE ROLELE 1 ȘI 5, ÎMPREUNĂ CU SIMBOLURILE SCATTER DE PE ROLELE 2, 3 ȘI 4 ACORDĂ 10 SUPER FREE SPINS.
- WHEELSPIN WILDS RĂMÂN PE LOC PE DURATA FREE SPINS, ACORDÂND FUNCȚIA WHEELSPIN WILD LA FIECARE ROTIRE.
- UN MULTIPLICATOR SE APLICĂ POZIȚIEI UNUI SIMBOL CÂND UN WHEELSPIN WILD SE DEPLASEAZĂ PESTE ACEASTA ȘI O TRANSFORMĂ ÎN SIMBOL WILD. MULTIPLICATORUL CREȘTE CU 1, PÂNĂ LA UN MAXIMUM DE 5, DE FIECARE DATĂ CÂND SE ÎNTÂMPLĂ ACEST LUCRU.
- MULTIPLICATORUL ESTE ACTIV DOAR CÂND ESTE PREZENT UN SIMBOL WILD SAU CÂND TRANSFORMAREA ARE LOC PE POZIȚIA SIMBOLULUI.
- MAI MULȚI MULTIPLICATORI ACTIVI PE ACEEAȘI LINIE DE CÂȘTIG SE MULTIPLICĂ RECIPROC.

## REGULILE JOCULUI CUMPĂRARE FEATURE

- „CUMPĂRARE FREE SPINS” SE POATE ACTIVA DOAR ÎN JOCUL DE BAZĂ.
- CÂȘTIGUL TEORETIC AL JUCĂTORULUI (RTP) PENTRU PARIUL BONUS ESTE DE 94,15%
- CÂȘTIGUL TEORETIC AL JUCĂTORULUI (RTP) PENTRU PARIUL BONUS DIN SUPER FREE SPINS ESTE DE 94,15%
- „CUMPĂRARE FEATURE” FREE SPINS SE JOACĂ LA 82X VALOAREA PARIULUI.
- „CUMPĂRARE FEATURE” SUPER FREE SPINS SE JOACĂ LA 410X VALOAREA PARIULUI.
- ACTIVAREA „CUMPĂRARE FEATURE” GARANTEAZĂ INTRAREA ÎN RUNDA FREE SPINS SAU SUPER FREE SPINS.



## Ignite The Night





## Prezentare generală a jocului

'IGNITE THE NIGHT' este un slot cu 5 role și 3 rânduri, cu 10 linii de plată. Jocul se joacă întotdeauna cu toate liniile de plată active.

### Regulament joc:

- Combinațiile câștigătoare și plățile se stabilesc conform tabelului de plăți.
- Se plătește numai cea mai mare combinație câștigătoare pe fiecare linie de plată.
- Câștigurile sunt evaluate consecutiv pe o linie de plată, începând cu rola cea mai din stânga.
- Câștigurile de pe mai multe linii de plată se adună.
- Odată inițiată o învârtire, nivelul de pariu pentru runda respectivă se blochează și nu mai poate fi schimbat.
- Câștigurile sunt prezentate în moneda utilizatorului.
- Simbolul Wild înlocuiește toate simbolurile de pe role.
- Pentru fiecare învârtire din jocul principal, un tip de simbol aleatoriu dintre cele încadrate vor avea un Multiplier x5 pe ele. Eventualele câștiguri din aceste simboluri plătesc de 5 ori mai mult decât în mod normal.
- Simbolul aleatoriu Fire Multiplier poate apărea într-o învârtire câștigătoare din jocul principal. Va mări Multiplier de pe un simbol încadrat câștigător la x5, x10 sau x50. Multiplier înmulțește câștigul total al simbolului respectiv cu Multiplier afișat.
- Simbolurile scatter apar doar pe rolele 1, 3 și 5.
- Free spins sunt declanșate de 3 simboluri scatter oriunde pe role și acordă 10 învârtiri.
- Simbolul încadrat din învârtirea din jocul principal care conținea un Multiplier este propagat în free spins.
- Pentru fiecare învârtire din Free Spins, Multipliers de pe simbolurile încadrate câștigătoare vor fi mărite pas cu pas, până la un maximum de x50. Fiecare Multiplier este păstrat pe parcursul Free Spins sau până când este mărit în continuare.
- Pașii de mărire ai Multiplier sunt, în ordine: x1 (nu se afișează), x5, x10, x50
- Free spins sunt redeclanșate dacă obțineți 2 sau 3 simboluri scatter oriunde pe role - 3 simboluri scatter adaugă 10 învârtiri suplimentare; 2 simboluri scatter adaugă 5 învârtiri suplimentare.
- Dacă în ultima învârtire din Free Spins apare o mărire a simbolului Multiplier, jucătorul primește o învârtire suplimentară. Această regulă nu se aplică dacă a apărut și o reînviertire normală, prin intermediul Scatters.
- Procentajul teoretic de returnare la jucător pentru acest joc este de 96.39%.
- Defecțiunile anulează toate plățile și jocurile.
- Jocurile nefinalizate vor fi închise automat după 2 zile. Orice câștiguri care vor rezulta din închiderea automată vor fi plătite în contul jucătorului.





- Dacă soldul dvs. scade, ajungând la o valoare mai mică decât pariul selectat, valoarea pariului va fi micșorată automat la cea mai mare valoare permisă.
- Versiunea în limba engleză a regulilor de joc prevalează.



# Iron Bank





## Caracteristici

|                                    |  |
|------------------------------------|--|
| joc bonus                          | No   |
| Rotiri gratuite (Free Spins)       | Yes  |
| Jackpot                            | No   |
| Rotiri promoționale                | Yes  |
| Joacă cu bani reali                | Yes  |
| Joacă distractivă pe bani          | Yes  |
| redare automată                    | Yes  |
| Limbi acceptate (IETF / ISO 639-1) | en_GB, sv_SE, fi_FI, nb_NO, et_EE, ro_RO, da_DK, de_DE, nl_NL, zh_CN, zh_TW, ru_RU, th_TH, tr_TR, ja_JP, pl_PL, pt_BR, hu_HU, vi_VN, sk_SK, hr_HR, it_IT, fr_FR, pt_PT, nl_BE, es_ES |
| Monede                             | AUD, BRL, CAD, CHF, CNY, CZK, DKK, EUR, GBP, GEL, HKD, HUF, IDR, JPY, KRW, MXN, MYR, NOK, NZD, PLN, RON, RSD, RUB, SEK, THB, TND, TRY, TWD, UAH, USD, VND                            |
| Platforme                          | HTML5  |
| Rezoluție                          | 1080x1920 Mobile (fullscreen)<br>1920x1080 Desktop   |

|   |  |
|---|--|
| Denominații                             | 0.10, 0.20, 0.30, 0.50, 0.80, 1.0, 1.5, 2.0, 3.0, 5.0, 8.0, 10.0, 12.5, 15.0, 20.0 |
| Miza minimă și maximă                   | Min 0.10 - Max 20  |
| Cel mai mare câștig în timpul simulării | 43417.6 x bet  |
| Pragul maxim de câștig                  | 50000 x bet  |
| Probabilitate                           | 1 in 1.15 B  |



## Rezumatul jocului

|                                |            |
|--------------------------------|------------|
| RTP                            | 94.00%     |
| Frecvența totală a loviturilor | 27.84%     |
| Evaluare de volatilitate       | 5 out of 5 |

## RTP

|   |        |
|---|--------|
| RTP total   | 94.00% |
| Joc de bază RTP                                   | 71.50% |
| RTP Mystery Spins (incluse în jocul de bază)      | 19.71% |
| RTP Stacked Wild Spins (incluse în jocul de bază) | 7.16%  |
| RTP Free Spins                                    | 22.49% |
| cumpărare caracteristică (Buy Feature)            | 94.17% |

## Frecvența loviturilor

|  |             |
|--|-------------|
| Joc de bază                            | 27.84%      |
| Apăsări Frecvență în free spins        | 1 in 433.34 |
| Apăsări Frecvență în Mystery Spin      | 1 in 67.74  |
| Apăsări Frecvență în Stacked Wild Spin | 1 in 63.96  |



## Prezentare generală a jocului

„Iron Bank” este un aparat de sloturi cu 5 role și 4 rânduri, cu 4096 moduri de câștig.

### Regulament joc

- Full Reel Wilds pot apărea pe rolele 2 - 5 și pot acoperi întreaga rolă. Aceste wilds au un multiplicator cuprins între 2 - 10 și se multiplică unele pe altele atunci când câștigul se datorează mai multora.
- Combinațiile câștigătoare și plățile se stabilesc conform tabelului de plăți.
- Simbolurile corespondente în orice poziție, pe trei sau mai multe role adiacente, începând cu rola din extremitatea stângă către dreapta, constituie un câștig dintr-un mod de plată.
- Se plătește doar cea mai lungă combinație de simboluri identice de pe o linie de plată.
- Simbolurile corespondente multiple pe o rolă contribuie la câștiguri în mod multiplicativ.
- Odată inițiată o învârtire, nivelul de pariu pentru runda respectivă se blochează și nu mai poate fi schimbat.
- Simbolurile Wild apar pe rolele 2-6 și înlocuiesc toate simbolurile normale.
- Procentajul teoretic de returnare la jucător pentru acest joc este de 94.00%.
- Procentajul teoretic de returnare la jucător pentru secvența de cumpărare este de 94.17%.
- Câștigurile sunt prezentate în moneda utilizatorului.
- Defecțiunile anulează toate plățile și jocurile.
- Jocurile nefinalizate vor fi închise automat după 2 zile. Orice câștiguri care vor rezulta din închiderea automată vor fi plătite în contul jucătorului.
- Dacă soldul dvs. scade, ajungând la o valoare mai mică decât pariul selectat, valoarea pariului va fi micșorată automat la cea mai mare valoare permisă.
- Versiunea în limba engleză a regulilor de joc prevalează.



## Random Feature Reguli de joc

- Funcțiile random bonus symbols, Full Reel Wilds și random mystery symbols pot fi acordate la începutul oricărei rotiri în jocul principal.
- Înainte de a se opri, se pot aplica pe role 1 - 3 random bonus symbols, crescând șansele de a activa free spins sau acordându-le când apar 3.
- La începutul fiecărei rotiri, pot apărea pe role Mystery symbols, semnalate de o întunecare a zonei de joc, iar mystery symbols pot fi văzute rotindu-se pe role înainte de a se opri. Imediat ce rolele s-au oprit, toate mystery symbols vizibile se transformă în același simbol.
- Regulile Jocului Free Spins
- Apariția a 3 sau mai multe bonus symbols acordă free spins. Sunt disponibile 3 moduri free spins, la alegere: Sticky Mystery Symbol Free Spins, Expanding Re-Spin Wild Free Spins și Progressive multiplier Wilds Free Spins.
- Apariția a 4, 5 sau 6 BONUS symbols acordă un câștig de 20x, 200x și respectiv de 2000x miza.

## Sticky Mystery Symbol Free Spins Reguli

- Se acordă 8 free spins .
- Înainte să înceapă free spins, se selectează în mod aleatoriu un simbol pentru a deveni mystery symbol. Când simbolul selectat apare oriunde pe rolele 2 - 6, se fixează și se transformă într-un mystery symbol permanent.
- Toate mystery symbols se transformă în același simbol atunci când sunt dezvăluite după fiecare rotire.
- Dacă un simbol selectat pentru a deveni sticky mystery symbol este parte a unei combinații câștigătoare atunci când apare inițial, câștigul se plătește înainte de a avea loc transformarea, iar după transformare se face o altă evaluare a câștigului.
- Fiecare rolă plină cu mystery symbols acordă 1 free spin în plus.



## Reguli Expanding Wild Free Spins

- Se acordă 10 free spins.
- Wilds care apar pe rolele 3 și 4 se extind pentru a umple rola și acordă o reluare a rotirii, iar multiplicatorul wild crește cu 1 de fiecare dată când se înregistrează un câștig care include simbolul wild extins.
- Reluările rotirii continuă atât timp cât se înregistrează un câștig, sau dacă un al doilea simbol wild apare pe rolele 3 sau 4.
- Câștigurile care includ ambele wilds extinse sunt înmulțite cu ambii multiplicatori indicați pe wilds.

## Reguli Progressive Multiplier Wilds

- Se acordă 12 free spins.
- Rolele 2 - 5 sunt role speciale care conțin simboluri nucă de cocos și progressive multiplier wilds.
- Lăzile cu nuci de cocos care apar contribuie cu 1 - 3 nuci de cocos la aruncătorul de nuci de cocos de deasupra fiecărei role 2 - 5.
- Fiecare 2 nuci de cocos colectate cresc multiplicatorul asociat simbolului wild al acelei role și contribuie cu 1 treaptă la contorul roșu de progres. Valoarea multiplicatorului simbolului wild se afișează deasupra rolei și pe simbolul wild însuși.
- Când se umplu toate cele 3 trepte roșii ale contorului de progres, se acordă 3 free spins în plus, iar contorul de progres se resetează.
- Câștigurile care includ câteva wilds sunt înmulțite cu fiecare dintre valorile afișate ale multiplicatorului.
- Un simbol wild cu multiplicator funcționează efectiv ca o stivă cuprinzând atâtea wilds pe câte indică numărul multiplicatorului.

## Caracteristici

### Funcțiile Jocului de Bază



### Random Bonus Symbols

La începutul oricărei rotiri, pot apărea 1 – 3 simboluri BONUS pe role înainte ca acestea să se oprească, măbind șansele de a activa free spins.



### Random Mystery Symbols

La începutul oricărei rotiri, pot apărea pe role mystery symbols. Când toate rolele se opresc, orice mystery symbols vizibile se transformă în același simbol.





## Full Reel Wilds

Full Reel Wilds pot apărea pe rolele 2 - 5 și pot acoperi întreaga rolă. Aceste wilds au un multiplicator cuprins între 2 - 10 și se multiplică unele pe altele atunci când câștigul se datorează mai multora.

## Free spins



- Apariția a 3 sau mai multe simboluri BONUS acordă free spins. Sunt disponibile 3 moduri free spin diferite, la alegere.
- Când apar 4, 5 sau 6 simboluri BONUS, se acordă un câștig de 20x, 200x și respectiv de 2000x miza.



## Mystery Symbols

- Se acordă 8 Free Spins – un simbol este ales aleatoriu la începutul rundei pentru a deveni sticky mystery symbol.
- Ori de câte ori aceste simboluri apar pe rolele marcate 2 – 6, se transformă într-un mystery symbol și rămân fixate, dezvăluind același simbol la fiecare rotire.
- Umplerea unei role întregi cu sticky mystery symbols acordă 1 free spin în plus.



## Expanding Wilds

- Se acordă 10 Free Spins - wilds care apar pe rolele marcate 3 și 4 se extind pentru a umple rola și acordă o reluare a rotirii.
- Orice câștig mărește multiplicatorul cu 1 pentru fiecare wild extins existent.

# RELA

G A M I N G

- Când ambele wilds extinse fac parte din aceeași combinație câștigătoare, câștigul este multiplicat cu fiecare multiplicator vizibil.
- Reluările rotirii continuă atât timp cât se înregistrează un câștig, sau dacă apare un al doilea simbol wild în zona marcată.



## Multiplier Collect

- Se acordă 12 Free Spins – apariția lăzilor cu nuci de cocos pe rolele 2 - 5 avansează multiplicatorul aplicat simbolului wild pe rolele pe care au apărut.
- Fiecare 2 nuci de cocos acordate măresc cu 1 multiplicatorul de pe wilds aflate pe rola respectivă. Multiplicatorul curent este indicat deasupra fiecărei role și este vizibil pe simbolul wild.
- Câștigurile care includ câteva wilds sunt înmulțite cu fiecare multiplicator wild inclus în câștig.
- Fiecare ladă cu nuci de cocos care apare acordă 1 - 3 nuci de cocos contorului de progres de deasupra rolei respective. De fiecare dată când se umple contorul roșu de progres, se acordă 3 free spins în plus.

## Funcția Cumpărare



- Funcția Cumpărare acordă free spins de câte 103 de ori dimensiunea pariului de referință. După cumpărare, se afișează ecranul de selecție free spin și puteți selecta un mod la alegere.

## Simbolul

Simboluri cu plată mare



Simboluri cu plată medie



# RELA

G A M I N G



Simboluri cu plată mică



Mystery Symbol



Scatter/Wild Symbol

















## Cum Se Joacă

- Selectați o valoare a pariului, apoi apăsați butonul Învârte pentru a începe.
- Pentru a folosi jocul automat, apăsați butonul Joc automat și selectați numărul de runde dorit.
- Jocul automat poate fi pornit și oprit apăsând pe pictograma de joc automat, atunci când ea este disponibilă.
- În timp ce jucați, puteți vedea în permanență câte învârtiri de joc automat mai aveți disponibile.
- Apăsați pictograma „Acasă” ca să ieșiți din joc.

## Tabelul de plăți și probabilitățile de câștig





|  |  |  |   |   |
|--|--|--|---|---|
|  <p>6 • 4000 RON<br/>5 • 400 RON<br/>4 • 40 RON</p>                       |  |  <p>6 • 100 RON<br/>5 • 20 RON<br/>4 • 6 RON<br/>3 • 2 RON</p>           |   |   |
|  <p>6 • 20 RON<br/>5 • 6 RON<br/>4 • 2 RON<br/>3 • 1 RON</p>              |  <p>6 • 8 RON<br/>5 • 5 RON<br/>4 • 2 RON<br/>3 • 0,80 RON</p>            |  <p>6 • 6 RON<br/>5 • 4 RON<br/>4 • 1,60 RON<br/>3 • 0,60 RON</p>         |  <p>6 • 4 RON<br/>5 • 3 RON<br/>4 • 1,40 RON<br/>3 • 0,60 RON</p>     |   |
|  <p>6 • 1,60 RON<br/>5 • 0,60 RON<br/>4 • 0,40 RON<br/>3 • 0,20 RON</p> |  <p>6 • 1,40 RON<br/>5 • 0,60 RON<br/>4 • 0,40 RON<br/>3 • 0,20 RON</p> |  <p>6 • 1,20 RON<br/>5 • 0,60 RON<br/>4 • 0,40 RON<br/>3 • 0,20 RON</p> |  <p>6 • 1 RON<br/>5 • 0,60 RON<br/>4 • 0,40 RON<br/>3 • 0,20 RON</p> |  <p>6 • 0,80 RON<br/>5 • 0,60 RON<br/>4 • 0,40 RON<br/>3 • 0,20 RON</p> |
|  <p>Simbolurile wild se substituie tuturor simbolurilor normale.</p>    |  |  |   |   |

## Linii De Plată



- Simbolurile identice aflate în orice poziție pe trei sau mai multe role adiacente, începând cu rola din extremitatea stângă, constituie un câștig mod de plată.







## Butoane și interfață

| Buton     | Descriere  | Imagine (desktop)  | Imagine (mobil)   |
|-----------|--|--|---|
| Învârtire | Începe o rundă de joc cu pariul selectat. În timpul unei runde de joc, acest buton este înlocuit cu butonul de ignorare. |   |   |
| Ignorare  | Este activ cât timp se desfășoară runda de joc și dacă este apăsat, ignoră sau trece mai repede peste anumite animații   |  |  |








# RELA:••

G A M I N G

|                  |   |  |   |
|------------------|---|--|---|
| Joc automat      | <p>Când este apăsat, deschide un meniu de unde jucătorul poate selecta numărul de învârtiri, respectiv de unde poate efectua setări avansate pentru jocul automat. În timpul jocului automat, simbolul săgeată este înlocuit cu numărul de învârtiri rămase. Când este apăsat încă o dată, jocul automat se oprește</p> |    |    |
| Învârtire rapidă | <p>Activează modul de învârtire rapidă, în care timpul total de învârtire este mai scurt. Când modul de învârtire rapidă este activ, simbolurile săgeată se fac verzi, iar când sunt apăstate din nou, modul de învârtire rapidă este dezactivat.</p>   |   |   |
| Meniu            | <p>Deschide meniul, unde jucătorul poate consulta tabelul de plăți și regulile de joc, poate modifica setările, porni jocul automat, modifica valoarea pariului sau ieși din joc</p>  |  |  |

**RELA**

G A M I N G

|                                       |   |  |   |
|---------------------------------------|---|--|---|
| Micșorare pariu                       | Micșorează pariul la valoarea mai mică imediat disponibilă din lista de pariuri posibile. Noul pariu este indicat în câmpul pariu |    | Valoarea pariului poate fi setată din meniul valorii pariului pe dispozitivele mobile |
| Mărire pariu                          | Mărește pariul la valoarea mai mare imediat disponibilă din lista de pariuri posibile. Noul pariu este indicat în câmpul pariu    |    | Valoarea pariului poate fi setată din meniul valorii pariului pe dispozitivele mobile |
| Modificare pariu                      | Deschide meniul valorii pariului, de unde jucătorul poate selecta o valoare a pariului diferită                                   | Acest buton este înlocuit cu butoane cu plus și minus pe desktop                     |   |
| Butonul Cumpără (Daca este aplicabil) | Cumpărați diverse bonusuri pentru prețul afișat   |  |  |

# RELA:G

G A M I N G

## It's Time





## Prezentare generală a jocului

„IT’S TIME” este un slot cu 6 role și 4 rânduri, cu 40 linii de plată. Jocul se joacă întotdeauna cu toate liniile de plată active.

### Regulament joc:

- Combinațiile câștigătoare și plățile se stabilesc conform tabelului de plăți.
- Se plătește numai cea mai mare combinație câștigătoare pe fiecare linie de plată.
- Câștigurile sunt evaluate consecutiv pe o linie de plată, începând cu rola cea mai din stânga.
- Câștigurile de pe mai multe linii de plată se adună.
- Odată inițiată o învârtire, nivelul de pariu pentru runda respectivă se blochează și nu mai poate fi schimbat.
- Câștigurile sunt prezentate în moneda utilizatorului.
- Simbolul WILD înlocuiește toate simbolurile de pe role pentru plata câștigurilor de pe linie.
- Procentajul teoretic de returnare la jucător pentru acest joc este de 96.74%.
- Defecțiunile anulează toate plățile și jocurile.
- Jocurile nefinalizate vor fi închise automat după 2 zile. Orice câștiguri care vor rezulta din închiderea automată vor fi plătite în contul jucătorului.
- Dacă soldul dvs. scade, ajungând la o valoare mai mică decât pariul selectat, valoarea pariului va fi micșorată automat la cea mai mare valoare permisă.
- Versiunea în limba engleză a regulilor de joc prevalează.

### Hot Spot Feature

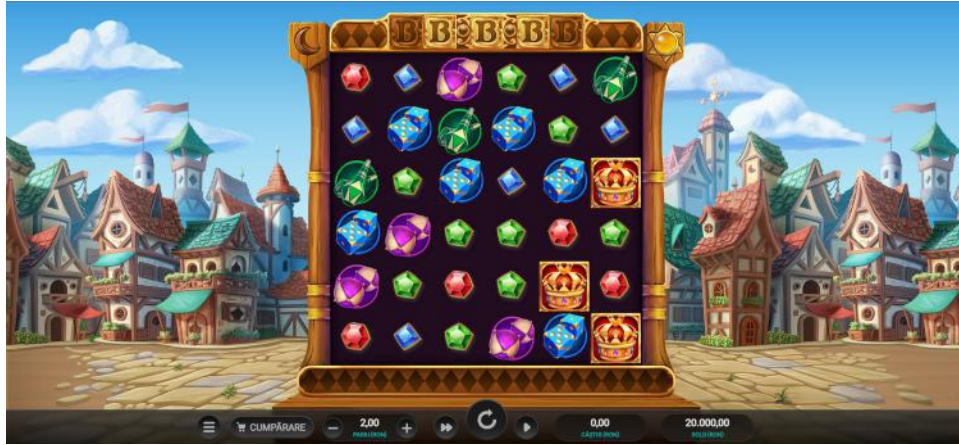
- Un hot spot, incluzând cele patru poziții din mijloc, poziții pe rolele 3 și 4 pe rândurile 2 și 3, pot apărea aleatoriu.
- În cazul în care același simbol luptător se oprește pe toate patru pozițiile de pe hot spot, se acordă o reînviertire.
- Pe parcursul reînviertirii, cele patru simboluri din hot spot se blochează pe poziție și devin simboluri wild lipicioase, iar toate celelalte apariții ale respectivului simbol sunt transformate în wild pe role.
- Fighter sau Buffer Bonus nu pot fi declanșate nici când Hot Spot este activ, nici în timpul reînviertirii.
- Jocul bonus se încheie când niciun simbol nou nu a aterizat pe role timp de trei reînviertiri consecutive sau când toate pozițiile de simboluri goale au fost acoperite de simboluri Bruce Buffer.
- După încheierea jocului bonus, toate câștigurile vor fi evaluate (dacă este cazul) și acordate. Dacă multiplicatorul este mai mare de 1x, va fi aplicat câștigului total.
- Versiunea în limba engleză a regulilor de joc prevalează.

# RELA:••

G A M I N G



## Joker Split





## Caracteristici

|                                    |  |
|------------------------------------|--|
| Joc bonus                          | No   |
| Rotiri gratuite                    | Yes  |
| Jackpot                            | No   |
| Rotiri promoționale                | Yes  |
| Joacă cu bani reali                | Yes  |
| Joacă distractivă pe bani          | Yes  |
| Redare automată                    | Yes  |
| Limbi acceptate (IETF / ISO 639-1) | fr_BE, nl_BE, pt_BR, km_KH, zh_CN, hr_HR, cs_CZ, da_DK, et_EE, fi_FI, fr_FR, de_DE, en_GB, el_GR, hu_HU, id_ID, it_IT, ja_JP, ko_KR, lt_LT, ms_MY, es_MX, nl_NL, lv_LV, no_NO, pl_PL, pt_PT, ro_RO, ru_RU, sk_SK, es_ES, sv_SE, zh_TW, th_TH, tr_TR, en_US, vi_VN, es_CO, en_SC, uk_UA |
| Monede                             | AUD, BRL, CAD, CHF, CNY, CZK, DKK, EUR, GBP, GEL, HKD, HUF, IDR, JPY, KRW, MXN, MYR, NOK, NZD, PLN, RON, RSD, RUB, SEK, THB, TND, TRY, TWD, UAH, USD, VND  |
| Platforme                          | HTML5  |
| Rezoluție                          | 1080x1920 Mobile (fullscreen)<br>1920x1080 Desktop   |

|   |   |
|---|---|
| Denominații                               | 0.10, 0.20, 0.30, 0.40, 0.50, 0.60, 0.70, 0.80, 0.90, 1.0, 1.2, 1.5, 1.80, 2.0, 2.5, 3.0, 3.5, 4.0, 5.0, 6.0, 7.0, 8.0, 9.0, 10.0, 12.5, 15.0, 18.0, 20.0, 25.0, 30.0, 35.0, 40.0, 50.0 |
| Miza minimă și maximă (pariuri obișnuite) | Min 0.10 - Max 50 euro  |
| Cel mai mare câștig în timpul simulării   | 20000 x bet   |
| Pragul maxim de câștig                    | 20000 x bet   |
| Probabilitate                             | 1 in 7.1 M  |



## Prezentare generală a jocului

„Joker Split” este un slot cu 6 role și 6 rânduri cu plată grup.

### Regulament joc:

- Grupurile sunt alcătuite din minimum 5 simboluri de același fel.
- Simbolul Wild înlocuiește toate simbolurile plătitoare din zona de joc pentru câștiguri grup. Wilds pot conține un multiplicator. Multiplicatorul se adaugă la toate câștigurile grup din care face parte Wild. Dacă mai multe Wilds fac parte din același grup, multiplicatorii se adună înainte de a fi adăugați la câștig.
- Combinațiile câștigătoare și plățile se fac în conformitate cu tabelul de plăți.
- Dacă un simbol Wild face parte dintr-un grup câștigător, acesta va sări de pe rolă și se va duplica. Se joacă apoi un re-spin. După ce rolele s-au oprit în re-spin, Wilds de la rotirea anterioară vor sări înapoi în poziții aleatorii pe role.
- Dacă un simbol Wild sare pe o poziție care conține deja un Wild, multiplicatorii se adună.
- Orice simbol Bonus care apare este colectat. Colectarea a 3 sau mai multe simboluri Bonus într-o singură rundă de joc acordă Free Spins.
- Odată inițiată o învârtire, nivelul de pariu pentru runda respectivă se blochează și nu mai poate fi schimbat.
- Jocul are un câștig maxim de 20.000x pariul făcut pentru acea rundă de joc.
- Procentajul teoretic de returnare la jucător pentru acest joc este de 94.00%.
- RTP teoretic (rata teoretică de câștig a jucătorului) pentru „Cumpărare Funcție” este de 94.61%
- Procentajul teoretic de câștig pentru funcția cumpărare extra rotire este de 94.61%.
- Câștigurile sunt prezentate în moneda utilizatorului.
- Defecțiunile anulează toate plățile și jocurile.
- Jocurile nefinalizate vor fi închise automat după 2 zile. Orice câștiguri care vor rezulta din închiderea automată vor fi plătite în contul jucătorului.
- Dacă soldul dvs. scade, ajungând la o valoare mai mică decât pariul selectat, valoarea pariului va fi micșorată automat la cea mai mare valoare permisă.
- Versiunea în limba engleză a regulilor de joc prevalează.

### REGULILE JOCULUI FREE SPINS

- Colectarea a 3 simboluri Bonus în jocul de bază acordă 5 Free Spins. Orice simbol Bonus suplimentar după cel de-al treilea simbol Bonus acordă un Free Spin suplimentar.
- Re-spins pot fi activate în timpul Free Spins.
- În timpul Free Spins, orice simbol Wild care nu face parte dintr-o combinație câștigătoare este stocat în afara rolelor. La primul re-spin din fiecare Free Spin, toate Wilds stocate vor deveni Wilds obișnuite și vor sări pe role.
- Apariția unui simbol Bonus în timpul Free Spins acordă un Free Spin suplimentar.





## REGULI PENTRU CUMPĂRARE EXTRA FREE SPIN

- „Cumpărare Extra Free Spin" poate fi activată doar la sfârșitul unei runde de Free Spin sau după încheierea unui Extra Spin cumpărat.
- Suma tuturor multiplicatorilor de pe Wilds stocate trebuie să fie mai mică de 200 pentru a fi disponibilă Cumpărare Extra Free Spin.
- Atunci când se cumpără un Extra Free Spin, se joacă un Free Spin. Wilds stocate din ultima rundă Free Spin rămân și pot fi reactivate prin apariția unui nou Wild care formează un câștig.
- Orice Wilds stocat de la Extra Free Spin cumpărat este păstrat.
- Cumpărare Extra Free Spin' se joacă la un multiplu al pariului obișnuite, în funcție de suma tuturor multiplicatorilor Wilds stocate. Începând de la 10x atunci când nu există Wilds stocate și terminând la 410x atunci când suma tuturor multiplicatorilor este exact 200.

## REGULILE JOCULUI CUMPĂRARE FUNCȚIE

- „Cumpărare Funcție" poate fi activată doar în jocul de bază.
- „Cumpărare Funcție" se joacă la 102x pariul dvs. obișnuit.
- Activarea „Cumpărare Funcție" garantează minimum 3 simboluri „BONUS" și intrarea în runda bonus.

## Simboluri de joc

### Simboluri WILD:



**RELA** ∴ ∴  
G A M I N G

### Simboluri înalte:



### Simboluri medii:



### Simboluri joase:







## Cum Se Joacă

- Selectați o valoare a pariului, apoi apăsați butonul Învârte pentru a începe.
- Pentru a folosi jocul automat, apăsați butonul Joc automat și selectați numărul de runde dorit.
- Jocul automat poate fi pornit și oprit apăsând pe pictograma de joc automat, atunci când ea este disponibilă.
- În timp ce jucați, puteți vedea în permanență câte învârtiri de joc automat mai aveți disponibile.
- Apăsați pictograma „Acasă” ca să ieșiți din joc.

## Tabel De Plată







|   |   |  |
|---|---|--|
|  |  |  |
| 15+ - 60,00 RON   | 15+ - 40,00 RON   | 15+ - 20,00 RON  |
| 12+ - 26,00 RON   | 12+ - 12,00 RON   | 12+ - 6,00 RON   |
| 10+ - 16,00 RON   | 10+ - 9,00 RON  | 10+ - 4,00 RON   |
| 9 - 10,00 RON   | 9 - 3,40 RON  | 9 - 1,40 RON   |
| 8 - 8,00 RON  | 8 - 2,80 RON  | 8 - 1,20 RON   |
| 7 - 6,00 RON  | 7 - 2,20 RON  | 7 - 1,00 RON   |
| 6 - 4,00 RON  | 6 - 1,60 RON  | 6 - 0,80 RON   |
| 5 - 2,00 RON  | 5 - 1,00 RON  | 5 - 0,60 RON   |

## Butoane și interfață

| Buton     | Descriere  | Imagine (desktop)  | Imagine (mobil)   |
|-----------|--|--|---|
| Învârtire | Începe o rundă de joc cu pariul selectat. În timpul unei runde de joc, acest buton este înlocuit cu butonul de ignorare. |  |  |
| Ignorare  | Este activ cât timp se desfășoară runda de joc și dacă este apăsat, ignoră sau trece mai repede peste anumite animații   |  |  |






# RELA:G

G A M I N G

|                  |  |  |   |
|------------------|--|--|---|
| Joc automat      | Când este apăsat, deschide un meniu de unde jucătorul poate selecta numărul de învârtiri, respectiv de unde poate efectua setări avansate pentru jocul automat. În timpul jocului automat, simbolul săgeată este înlocuit cu numărul de învârtiri rămase. Când este apăsat încă o dată, jocul automat se oprește |    |    |
| Învârtire rapidă | Activează modul de învârtire rapidă, în care timpul total de învârtire este mai scurt. Când modul de învârtire rapidă este activ, simbolurile săgeată se fac verzi, iar când sunt apăstate din nou, modul de învârtire rapidă este dezactivat.   |   |   |
| Meniu            | Deschide meniul, unde jucătorul poate consulta tabelul de plăți și regulile de joc, poate modifica setările, porni jocul automat, modifica valoarea pariului sau ieși din joc  |  |  |

# RELA

G A M I N G

|                                       |   |  |   |
|---------------------------------------|---|--|---|
| Micșorare pariu                       | Micșorează pariul la valoarea mai mică imediat disponibilă din lista de pariuri posibile. Noul pariu este indicat în câmpul pariu |    | Valoarea pariului poate fi setată din meniul valorii pariului pe dispozitivele mobile |
| Mărire pariu                          | Mărește pariul la valoarea mai mare imediat disponibilă din lista de pariuri posibile. Noul pariu este indicat în câmpul pariu    |    | Valoarea pariului poate fi setată din meniul valorii pariului pe dispozitivele mobile |
| Modificare pariu                      | Deschide meniul valorii pariului, de unde jucătorul poate selecta o valoare a pariului diferită                                   | Acest buton este înlocuit cu butoane cu plus și minus pe desktop                     |   |
| Butonul Cumpără (Daca este aplicabil) | Cumpărați diverse bonusuri pentru prețul afișat   |  |  |



## Jungle Jamboree 94 RTP





## Prezentare generală a jocului

Jungle Jamboree - Acesta este un joc slot cu 5 role și 3 rânduri, cu 20 de linii de plată. Jocul se joacă întotdeauna cu toate liniile de plată active.

### Regulament joc:

- Ambele simboluri Foarte bine plătite (Tigru și Elefant) pot apărea și ca split symbols stivuite. Când un split symbol apare adiacent unui simbol unic, câștigul constituie un minim de 3 de un fel până la un maximum de 10 de un fel per linie de plată.
- Simbolurile Wild pot apărea doar pe rolele 2, 3, 4, 5.
- Scatters există pe toate rolele. Apariția a trei dintre acestea activează Free Spins.
- Free Spins: 3 x Scatter - 8 Free Spins, 4 x Scatters - 12 Free Spins, 5 x Scatters - 18 Free Spins. Toate câștigurile în Free Spins sunt multiplicare cu 3x.
- În fiecare rotire din Free Spins, toate câștigurile sunt x3.
- Opțiunea cumpărare Funcție este disponibilă în funcție de cerințele juridictionale.
- Există o șansă de activare a unei Wheel Bonus aleatorii. Jucătorului i se garantează câștigarea unuia dintre cele 5 jackpoturi fixe: Rapid, Minor, Midi, Major & Mega.
- Toate Jackpoturile fixe depind de pariu.
- Combinațiile câștigătoare și plățile se stabilesc conform tabelului de plăți.
- Se plătește numai cea mai mare combinație câștigătoare pe fiecare linie de plată.
- Câștigurile sunt evaluate consecutiv pe o linie de plată, începând cu rola cea mai din stânga.
- Câștigurile de pe mai multe linii de plată se adună.
- Odată inițiată o învârtire, nivelul de pariu pentru runda respectivă se blochează și nu mai poate fi schimbat.
- Câștigurile sunt prezentate în moneda utilizatorului.
- Simbolul Wild înlocuiește toate simbolurile de pe role la evaluarea câștigurilor liniei de plată.
- Procentajul teoretic de returnare la jucător pentru acest joc este de 94.00%.
- Defecțiunile anulează toate plățile și jocurile.
- Jocurile nefinalizate vor fi închise automat după 2 zile. Orice câștiguri care vor rezulta din închiderea automată vor fi plătite în contul jucătorului.
- Dacă soldul dvs. scade, ajungând la o valoare mai mică decât pariul selectat, valoarea pariului va fi micșorată automat la cea mai mare valoare permisă.
- Versiunea în limba engleză a regulilor de joc prevalează.

### Regulile jocului Free Spins

- Scatters există pe toate rolele. Apariția a trei dintre acestea activează Free Spins.
- Free Spins: 3 x Scatters - 8 Free Spins, 4 x Scatters - 12 Free Spins, 5 x Scatters - 18 Free Spins.



- Toate câștigurile în Free Spins sunt multiplicare cu 3x.

## Regulile jocului Cumpărare Funcție

- „Cumpărare Funcție” poate fi activată doar în jocul de bază.
- RTP teoretic (câștigul jucătorului) pentru pariul bonus este de 94.99 %.
- „Cumpărare Funcție” se joacă la 61x pariul dvs. obișnuit.
- Activarea „Cumpărare Funcție” garantează minimum 3 simboluri „Scatter” și intrarea în runda bonus.





## Jungle Jamboree Dream Drop





## Prezentare generală a jocului

Jungle Jamboree - Acesta este un joc slot cu 5 role și 3 rânduri, cu 20 de linii de plată. Jocul se joacă întotdeauna cu toate liniile de plată active.

### Regulament joc:

- Ambele simboluri Foarte bine plătite (Tigru și Elefant) pot apărea și ca split symbols stivuite. Când un split symbol apare adiacent unui simbol unic, câștigul constituie un minim de 3 de un fel până la un maximum de 10 de un fel per linie de plată.
- Simbolurile Wild pot apărea doar pe rolele 2, 3, 4, 5.
- Scatters există pe toate rolele. Apariția a trei dintre acestea activează Free Spins.
- Free Spins: 3 x Scatter - 8 Free Spins, 4 x Scatters - 12 Free Spins, 5 x Scatters - 18 Free Spins. Toate câștigurile în Free Spins sunt multiplicare cu 3x.
- În fiecare rotire din Free Spins, toate câștigurile sunt x3.
- Combinațiile câștigătoare și plățile se stabilesc conform tabelului de plăți.
- Se plătește numai cea mai mare combinație câștigătoare pe fiecare linie de plată.
- Câștigurile sunt evaluate consecutiv pe o linie de plată, începând cu rola cea mai din stânga.
- Câștigurile de pe mai multe linii de plată se adună.
- Odată inițiată o învârtire, nivelul de pariu pentru runda respectivă se blochează și nu mai poate fi schimbat.
- Câștigurile sunt prezentate în moneda utilizatorului.
- Simbolul Wild înlocuiește toate simbolurile de pe role la evaluarea câștigurilor liniei de plată.
- Procentajul teoretic de returnare la jucător pentru acest joc este de 94.00%.
- Defecțiunile anulează toate plățile și jocurile.
- Jocurile nefinalizate vor fi închise automat după 2 zile. Orice câștiguri care vor rezulta din închiderea automată vor fi plătite în contul jucătorului.
- Dacă soldul dvs. scade, ajungând la o valoare mai mică decât pariul selectat, valoarea pariului va fi micșorată automat la cea mai mare valoare permisă.
- Versiunea în limba engleză a regulilor de joc prevalează.

### Regulile jocului the Dream Drop

- Sistemul jackpot Dream Drop constă în cinci jackpoturi diferite: MEGA, MAJOR, MAXI, MIDI și RAPID.
- Toate jackpoturile sunt progresive, însemnând că ori de câte ori se plasează un pariu, o parte din acesta merge către fiecare jackpot.
- Contribuția totală la jackpoturi este de 12 % din pariul total.
- Părți diferite din contribuția totală merg către fiecare dintre cele 5 jackpoturi.
- Cu cât mai mare e pariul, cu atât mai mare este șansa de a activa un câștig jackpot.

# RELA

G A M I N G

- Valorile de pornire ale Jackpotului sunt: RAPID= 1 €, MIDI = 5 €, MAXI = 100 €, MAJOR = 25.000 € MEGA = 500.000 €.
- Jackpotul MAJOR este garantat să cadă înainte de a ajunge la 50.000 €.
- Jackpotul MEGA este garantat să cadă înainte să atingă 1.000.000 € primele două dăți; acest nivel este mărit cu 500.000 € pentru următoarele două, și este mărit suplimentar cu 500.000 € după fiecare a doua cădere a jackpotului. Nivelul garantat va fi plafonat la 3.000.000 €, însemnând că odată atins, va rămâne la acest nivel pe timp nelimitat.
- O parte din contribuția totală la jackpot merge către creșterea valorilor curente ale jackpotului, iar o altă parte merge către sumele de pornire pentru următoarele jackpoturi.
- Valoarea curentă a jackpotului este afișată în EUR, în timp ce câștigul jackpotului este plătit în moneda jucătorului.
- Rareori, se poate întâmpla ca același Jackpot să fie câștigat de două ori înainte ca valoarea Jackpotului afișată în joc să fie actualizată. În acest caz, a doua oară când este câștigat Jackpotul, va fi acordată valoarea inițială.
- În cazul defectării echipamentului sau a opririlor planificate/neplanificate, parametri progresivi ai jackpotului (inclusiv valorile jackpotului și procentele incrementale) sunt restabiliți complet cu parametri identici, după reluare.
- Valorile jackpotului afișate pe contor pot fi ușor diferite de valoarea reală, din cauza latenței din rețea.
- Ratele de conversie curente sunt furnizate o dată pe zi de API-urile ECB și XE. Cursul de schimb este aplicat pentru sesiunea de joc a jucătorului atunci când este deschis un joc. Toate tranzacțiile jocului sunt stocate în moneda jucătorului cu factorul de conversie în Euro de la momentul tranzacției.
- În momentul câștigării unui jackpot, suma jackpotului câștigat va fi determinată de rezultatele serverului de jackpot.
- În cazul în care un jucător câștigător a jucat în altă monedă decât Euro, suma jackpotului câștigat este reconciliată în Euro.
- Din suma jackpotului câștigat (indiferent dacă a fost câștigat în Euro sau în altă monedă) se scad taxele de tranzacție aplicabile, conversia valutară, comisioanele bancare și alte costuri ale tranzacției.
- Un jackpot nu poate fi câștigat de două ori sau de doi jucători în aceeași rundă de joc.
- În cazul întreruperii conexiunii la serverul de jackpot, jocul este dezactivat și nu sunt colectate alte contribuții până la restabilirea conexiunii.
- Atunci când se câștigă un jackpot progresiv, toți jucătorii sunt notificați.
- Orice fraudă comisă de jucător, defecțiune a jocului sau a serverului va conduce la anularea oricărui câștig de jackpot și restabilirea valorii jackpotului.
- Plata jackpotului este supusă verificării de către operator și furnizorul de software. Decizia acestora este finală.
- Câștigul jackpotului va fi anulat ca urmare a jocului într-un teritoriu restricționat, în care nu este permisă participarea la joc. Consultați echipa de asistență a cazinoului pentru mai multe informații.



- Jackpotul nu poate fi câștigat atunci când jucați pe bani fictivi.

## Regulile jocului Free Spins

- Scatters există pe toate rolele. Apariția a trei dintre acestea activează Free Spins.
- Free Spins: 3 x Scatters - 8 Free Spins, 4 x Scatters - 12 Free Spins, 5 x Scatters - 18 Free Spins.
- Toate câștigurile în Free Spins sunt multiplicare cu 3x.



## Jurassic Party





## Prezentare generală a jocului

“Jurassic Party” este un aparat de joc tip slot cu 7 coloane și 7 rânduri, cu o mecanică de tip „plată în grupuri”.

### Regulament joc:

- Simbolurile Wild care nu fac parte dintr-un câștig rămân pe role până când sunt câștigate.
- Simbolurile Wild în funcție de mărimea pariului pe care apar, schimbarea mărimii pariului va elimina wilds de pe role și va prezenta un nou set de role de pornire. Revenirea la dimensiunile pariurilor în care erau prezente simboluri wild, va readuce rolele la starea în care se aflau la modificarea pariului.
- Simbolurile Wild pot avea un multiplicator aplicat sau mărit cu 1 în orice rotire aleatorie, după ce au apărut toate simbolurile și înainte de evaluarea câștigului.
- Câștigurilor care includ mai mult de 1 wild multiplicator li se înmulțește valoarea câștigului cu fiecare wild multiplicator care ia parte la câștigul din grupuri.
- Activarea Mega Bet adaugă 50 % din valoarea pariului obișnuit la pariul total. Câștigurile se acordă pe baza valorii pariului obișnuit.
- Activarea Mega Bet acordă 1 funcție suplimentară când se activează Combo Feature Free Spin și Combo Feature Re-Spins.
- Dacă suma tuturor câștigurilor dintr-o rundă de joc depășește 20.000x, runda de joc se încheie și se acordă 20.000x!
- Combinațiile câștigătoare și plățile se stabilesc conform tabelului de plăți.
- Odată inițiată o învârtire, nivelul de pariu pentru runda respectivă se blochează și nu mai poate fi schimbat.
- Câștigurile sunt prezentate în moneda utilizatorului.
- Procentajul teoretic de returnare la jucător pentru acest joc este de 96.47%.
- Câștigul teoretic al jucătorului cu Mega Bet activat pentru acest joc, este de 96.51%.
- Defecțiunile anulează toate plățile și jocurile.
- Jocurile nefinalizate vor fi închise automat după 2 zile. Orice câștiguri care vor rezulta din închiderea automată vor fi plătite în contul jucătorului.
- Dacă soldul dvs. scade, ajungând la o valoare mai mică decât pariul selectat, valoarea pariului va fi micșorată automat la cea mai mare valoare permisă.
- Simbolul wild înlocuiește toate simbolurile atunci când se evaluează câștigurile din grupuri.
- Versiunea în limba engleză a regulilor de joc prevalează.

### Regulile Combo Feature Free Spins

- 3 simboluri scatter acordă 7 Combo Feature Free Spins cu 2 funcții la alegere.



- Se oferă 1 alegere a funcției în plus pentru fiecare simbol scatter suplimentar care activează free spins.
- Apariția a 3 sau mai multe simboluri scatter pe durata free spins reactivează funcția, acordând 7 rotiri suplimentare și numărul aplicabil de alegeri ale funcției.
- 2 simboluri scatter apărute pe durata free spins acordă 2 free spins suplimentare și 1 funcție suplimentară.
- Se pot acorda maximum 8 funcții pe durata free spin.
- Toate funcțiile pot fi combinate, cu excepția funcției „Actualizare simbol” și „Simbol transformat în Wild” din Combo feature Free Spins și Combo Feature Re-Spins.
- În total există 6 funcții care pot fi acordate:
  - Simbol Transformat în Wild - Un simbol plătit se transformă în simbol wild pe durata free spins.
  - Extinderea Simbolurilor - Orice simbol plătit și simbolul wild se pot mări pentru a crea un simbol 2x2.
  - Simboluri Wild aleatorii - Se adaugă 2 - 6 simboluri wild la tabla de joc, pe poziții aleatorii.
  - Free Spins Extra - Acordă 2 free spins suplimentare
  - Upgradarea simbolurilor - Simbolurile ou de dinozaur cu valoare mai mică se transformă în simbolurile dinozaur corespondente cu valoare mai mare.
  - Alegere Extra - Acordă o alegere a funcției suplimentară.
- Dacă suma tuturor câștigurilor dintr-o rundă de joc depășește 20.000x, runda de joc se încheie și se acordă 20.000x!

## Regulile Combo Feature Re-Spin

- 2 simboluri scatter pe role la finalul unei rund de joc acordă Combo Feature Re-Spin.
- Se acordă 1 re-spin pentru 2 funcții free spin acordate în mod aleatoriu, fără o selecție prealabilă.
- Simbolurile scatter nu sunt prezente pe role pe durata funcției re-spin.

## Regulile Jocului Buy Feature

- „Buy Feature” poate fi activată doar în jocul de bază.
- Rata teoretică de câștig pentru „Buy Feature” este 96.39%.
- Câștigul teoretic al jucătorului cu Mega Bet activat pentru 'Buy Feature' este de 96.73%
- „Buy Feature” se joacă la 80x pariul dvs. obișnuit.
- „Buy Feature” cu Mega Bet activ se joacă la 120x pariul obișnuit.
- Activarea „Buy Feature” garantează apariția a cel puțin 3 simboluri scatter și intrarea în Free Spins.





## King of Kings







## Prezentare generală a jocului

“King of Kings” este un slot cu 5 role și 3 rânduri, cu 5 linii de plată. Jocul se joacă întotdeauna cu toate liniile de plată active.

### Regulament joc:

- Combinațiile câștigătoare și plățile se stabilesc conform tabelului de plăți.
- Se plătește numai cea mai mare combinație câștigătoare pe fiecare linie de plată.
- Câștigurile sunt evaluate consecutiv pe o linie de plată, începând cu rola cea mai din stânga.
- Câștigurile de pe mai multe linii de plată se adună.
- Odată inițiată o învârtire, dimensiunea pariului pentru runda respectivă se blochează și nu mai poate fi schimbat.
- Câștigurile sunt prezentate în moneda utilizatorului.
- Simbolul Wild înlocuiește toate simbolurile de pe role pentru plata câștigurilor de pe linie. Simbolul Wild este un Scatter.
- Când apar doar două simboluri Wild, jocul ar putea acorda un surprinzător Bonus Symbol Re-Spin. Orice alt simbol în afară de Wild poate fi simbol Bonus în timpul unei re-spin simple.
- Trei sau mai multe simboluri Wild declanșează 10 Free Spins și deblochează o rolă suplimentară. Orice alt simbol în afară de Wild poate fi simbol Bonus în timpul Free Spins. Când apar o serie de simboluri Bonus care constituie un câștig, acel simbol este ștampilat să acopere toată rola, se mută la stânga și plătește pe toate liniile.
- Două simboluri Wild în timpul Free Spins oferă 1 Free Spin suplimentară.
- Trei sau mai multe simboluri Wild în timpul Free Spins oferă 10 Free Spins suplimentare și upgradează și simbolul Bonus.
- Procentajul teoretic RTP (de returnare la jucător) pentru acest joc este de 96.25%
- Defecțiunile anulează toate plățile și jocurile.
- Jocurile nefinalizate vor fi închise automat după 2 zile. Orice câștiguri care vor rezulta din închiderea automată vor fi plătite în contul jucătorului.
- Dacă soldul dvs. scade, ajungând la o valoare mai mică decât pariul selectat, valoarea pariului va fi micșorată automat la cea mai mare valoare permisă.
- Versiunea în limba engleză a regulilor de joc prevalează.



## King of Kings





## Prezentare generală a jocului

“King of Kings” este un slot cu 5 role și 3 rânduri, cu 5 linii de plată. Jocul se joacă întotdeauna cu toate liniile de plată active.

### Regulament joc:

- Combinațiile câștigătoare și plățile se stabilesc conform tabelului de plăți.
- Se plătește numai cea mai mare combinație câștigătoare pe fiecare linie de plată.
- Câștigurile sunt evaluate consecutiv pe o linie de plată, începând cu rola cea mai din stânga.
- Câștigurile de pe mai multe linii de plată se adună.
- Odată inițiată o învârtire, dimensiunea pariului pentru runda respectivă se blochează și nu mai poate fi schimbat.
- Câștigurile sunt prezentate în moneda utilizatorului.
- Simbolul Wild înlocuiește toate simbolurile de pe role pentru plata câștigurilor de pe linie. Simbolul Wild este un Scatter.
- Când apar doar două simboluri Wild, jocul ar putea acorda un surprinzător Bonus Symbol Re-Spin. Orice alt simbol în afară de Wild poate fi simbol Bonus în timpul unei re-spin simple.
- Trei sau mai multe simboluri Wild declanșează 10 Free Spins și deblochează o rolă suplimentară. Orice alt simbol în afară de Wild poate fi simbol Bonus în timpul Free Spins. Când apar o serie de simboluri Bonus care constituie un câștig, acel simbol este ștampilat să acopere toată rola, se mută la stânga și plătește pe toate liniile.
- Două simboluri Wild în timpul Free Spins oferă 1 Free Spin suplimentară.
- Trei sau mai multe simboluri Wild în timpul Free Spins oferă 10 Free Spins suplimentare și upgradează și simbolul Bonus.
- Procentajul teoretic RTP (de returnare la jucător) pentru acest joc este de 96.25%
- Defecțiunile anulează toate plățile și jocurile.
- Jocurile nefinalizate vor fi închise automat după 2 zile. Orice câștiguri care vor rezulta din închiderea automată vor fi plătite în contul jucătorului.
- Dacă soldul dvs. scade, ajungând la o valoare mai mică decât pariul selectat, valoarea pariului va fi micșorată automat la cea mai mare valoare permisă.
- Versiunea în limba engleză a regulilor de joc prevalează.

## REGULILE JACKPOT STARS

- “Jackpot Stars” este un slot cu 6 role cu lungime variabilă.
- Pentru a participa la joc, toate cele trei stele trebuie să fie aprinse ca urmare a extragerii.
- Toate rolele care nu sunt acoperite complet cu un simbol lipicios se învârt.
- Când rolele se opresc, simbolurile bilă roșie pot ateriza pe orice poziție de pe role, dar urcă în cascadă pentru a umple rola de sus în jos.

# RELA:••

G A M I N G

- Simbolurile în cascadă sunt lipicioase până la sfârșitul jocului.
- Învârtirile continuă cât timp o rolă a fost, în învârtirea anterioară, complet acoperită cu un simbol lipicios (progresie naturală) sau o respin este disponibilă.
- Respin este acordată aleatoriu, dar doar când nu au fost acoperite role noi și nici nu este posibilă o progresie naturală în runda respectivă.
- Respin este disponibilă doar o dată pentru o învârtire.
- Jocul se încheie când nu mai sunt posibile învârtiri: fie nu este posibilă o progresie naturală și nu mai sunt disponibile respins, fie toate rolele sunt complet acoperite.
- Când toate coloanele adiacente, de la stânga la dreapta, până la un anumit jackpot, sunt acoperite doar cu bile roșii, este câștigat jackpotul cu cele mai multe bile roșii rămase.
- Când sunt acoperite complet mai multe role, se plătește doar cel mai mare premiu.
- Odată inițiată o învârtire, dimensiunea pariului pentru runda respectivă se blochează și nu mai poate fi schimbat.
- Câștigurile sunt prezentate în moneda utilizatorului.
- Defecțiunile anulează toate plățile și jocurile.
- Jocurile nefinalizate vor fi închise automat după 2 zile. Orice câștiguri care vor rezulta din închiderea automată vor fi plătite în contul jucătorului.
- Procentajul teoretic RTP (de returnare la jucător) pentru acest joc este de 96.00%
- Versiunea în limba engleză a regulilor de joc prevalează.



## Kluster Krystals Megaclusters





## Prezentare generală a jocului

“Kluster Krystals Megaclusters” este un aparat de sloturi cu 5 coloane și 5 rânduri, cu un mecanism de plăți bazate pe grupuri.

### Regulament joc:

- Combinațiile câștigătoare și plățile se stabilesc conform tabelului de plăți.
- Odată inițiată o învârtire, nivelul de pariu pentru runda respectivă se blochează și nu mai poate fi schimbat.
- Câștigurile sunt prezentate în moneda utilizatorului.
- Procentajul teoretic de returnare la jucător pentru acest joc este de 96.49%.
- Defecțiunile anulează toate plățile și jocurile.
- Jocurile nefinalizate vor fi închise automat după 2 zile. Orice câștiguri care vor rezulta din închiderea automată vor fi plătite în contul jucătorului.
- Dacă soldul dvs. scade, ajungând la o valoare mai mică decât pariul selectat, valoarea pariului va fi micșorată automat la cea mai mare valoare permisă.
- Versiunea în limba engleză a regulilor de joc prevalează.
- Grupurile sunt compuse din minimum 8 simboluri.
- Multiplicatorii apar cu multiplicatorul de bază sub forma x1, x2, x3, x4, x5 și x10.
- Pentru fiecare upgrade, valoarea multiplicatorului crește cu o valoare egală cu multiplicatorul de bază aferent.
- Fiecare multiplicator poate fi upgradat de trei ori.
- Multiplicatorii sunt upgradați atunci când se află lângă un grup câștigător
- Suma multiplicatorilor prezenți în zona rozelor se aplică la câștigul total după terminarea runde.

### Regulile de joc ale funcțiilor

- Kluster Krystals include trei funcții aleatorii.
  - Krystal Vanish - Această funcție va alege un grup de simboluri (culoare) și îl va elimina din zona de joc.
  - Krystal Boost - Dacă este posibil, această funcție va upgrada toate simbolurile vizibile cu un nivel.
  - Krystal Kut - Această funcție va elimina toate simbolurile unice vizibile.
- Funcțiile aleatorii nu afectează simbolurile multiplicatoare și nici simbolurile bonus.
- Activarea uneia dintre funcții este garantată după o secvență de 6 avalanșe.
- Runda de rotiri gratuite este activată de upgradarea completă a simbolului bonus.
- Activarea rotirilor gratuite acordă 7 rotiri.
- Simbolul bonus este upgradat atunci când se află lângă un grup câștigător.
- Rotirile gratuite pot fi reactivate prin upgradarea completă a unui simbolul bonus. O reactivare a rotirilor gratuite acordă 4 rotiri suplimentare.





## Prezentare generală a jocului

„La Fiesta” este un aparat de sloturi cu 5 role și 4 rânduri, cu 40 de linii de plată. Jocul se joacă întotdeauna cu toate liniile de plată active.

### Regulament joc:

- Combinațiile câștigătoare și plățile se stabilesc conform tabelului de plăți.
- Se plătește numai cea mai mare combinație câștigătoare pe fiecare linie de plată.
- Câștigurile sunt evaluate consecutiv pe o linie de plată, începând cu rola cea mai din stânga.
- Câștigurile de pe mai multe linii de plată se adună.
- Odată inițiată o învârtire, nivelul de pariu pentru runda respectivă se blochează și nu mai poate fi schimbat.
- Câștigurile sunt prezentate în moneda utilizatorului.
- Simbolurile wild înlocuiesc toate celelalte simboluri de pe role pentru plata câștigurilor de pe linie.
- Procentajul teoretic de returnare la jucător pentru acest joc este de 96.19%.
- Defecțiunile anulează toate plățile și jocurile.
- Jocurile nefinalizate vor fi închise automat după 2 zile. Orice câștiguri care vor rezulta din închiderea automată vor fi plătite în contul jucătorului.
- Dacă soldul dvs. scade, ajungând la o valoare mai mică decât pariul selectat, valoarea pariului va fi micșorată automat la cea mai mare valoare permisă.
- Versiunea în limba engleză a regulilor de joc prevalează.

## Funcții de rotiri gratuite

### Funcția pariu

- Atunci când sunt activate rotirile gratuite, există întotdeauna două opțiuni disponibile:
  - Pariati: alegând Pariati aveți 50 % șanse de a îmbunătăți funcția sau să primiți o funcție mai slabă decât cea curentă.
  - Colectați: alegând Colectați, veți activa funcția curentă.
- Dacă ajungeți la funcția de top în urma pariului (San Joan Free Spins), aceasta se va lansa automat.
- Dacă ajungeți la funcția No Win, jocul se va întoarce la starea de bază.

### Regulile trandafirilor (Falleras Free Spins)

- Falleras Free Spins se activează la apariția simbolurilor scatter de bază pe rolele 1 și 3, alături de simbolul scatter trandafir pe rola 5.





- După ce funcția a fost activată, va apărea un mini-joc care va decide numărul rotirilor inițiale și multiplicatorul.
  - Trandafiri roșii = +1 rotire gratuită
  - Trandafiri de aur = +1 rotire gratuită și multiplicator +1
- Când nu mai apare niciun trandafir în mini-joc, vor începe rotirile gratuite.
- Trandafiri roșii suplimentari pot apărea după începerea funcției, ceea ce va acorda o rotire în plus.

## Regulile Roșia (La Tomatina Free Spins)

- La Tomatina Free Spins se activează la apariția simbolurilor scatter de bază pe rolele 1 și 3, alături de simbolul scatter roșie pe rola 5.
- După ce funcția a fost activată, se acordă 7 rotiri gratuite.
- În timpul funcției, orice simboluri wild care apar pe role se vor transforma în simboluri wild sticky și vor rămâne fixe pe durata funcției.

## Regulile Taurul (Pamplona Free Spins)

- Pamplona Free Spins se activează la apariția simbolurilor scatter de bază pe rolele 1 și 3, alături de simbolul scatter taur pe rola 5.
- După ce funcția a fost activată, se acordă 6 rotiri gratuite.
- În timpul funcției, simbolul cel mai bine plătit (taur) este mega stivuit pe toate rolele.

## Regulile Calul cabrat (San Joan Free Spins)

- San Joan Free Spins pot fi acordate doar prin funcția Pariu a autocarului.
- După ce funcția a fost activată, apare un simbol wild cal alături de un multiplicator progresiv.
- Simbolul wild va apărea în poziție verticală, începând de pe rândul de jos și ajungând cu 3 rânduri mai sus.
- Înainte de fiecare rotire, cu excepția rotirii inițiale, simbolul wild se va deplasa pe una din rolele alăturate sau va cădea de pe role. Dacă nu cade, se acordă o rotire suplimentară.
- Cu fiecare rotire, multiplicatorul de pe simbolul wild crește cu +1.

## Funcții aleatorii

### Regulile La Tomatina

- La Tomatina se activează automat la începutul unei rotiri.
- După ce funcția a fost activată, un număr de simboluri wild vor apărea aleatoriu în zona de joc, unde vor rămâne fixate pe durata rundei.



## Regulile Pamplona

- Funcția Pamplona se activează aleatoriu la începutul unei rotiri.
- După ce funcția a fost activată, simbolul taur va deveni mega stivuit pe role pe durata acelei runde.

## Regulile San Joan

- Funcția San Joan se activează aleatoriu la începutul unei rotiri.
- După ce funcția a fost activată, apare un simbol donkey wild alături de un multiplicator progresiv.
- Simbolul wild va apărea în poziție verticală, începând de pe rândul de jos și ajungând cu 2 rânduri mai sus.
- Înainte de fiecare rotire, cu excepția rotirii inițiale, simbolul wild se va deplasa pe una din rolele alăturate sau va cădea de pe role. Dacă nu cade, se acordă o rotire suplimentară.
- Cu fiecare rotire, multiplicatorul de pe simbolul wild crește cu +1.

## Buy Feature

- 'Buy Feature' poate fi activată doar în jocul de bază.
- Achiziționarea funcției va costa de 50 de ori valoarea pariului ales.
- După ce funcția a fost activată, se garantează apariția a 3 simboluri scatter.
- Simbolul scatter de pe rola 5 determină care funcție se activează.
- În funcția Pariu se poate îmbunătăți o funcție sau se poate obține una mai slabă.
- Aceleași reguli se aplică funcției Pariu în ce privește activarea acesteia cu 3 simboluri bonus.
- Procentajul teoretic RTP (de returnare la jucător) pentru 'Buy Feature' este 96.55%



## Let's Get Ready to Rumble





## Prezentare generală a jocului

„Let’s get ready to Rumble” este un slot cu role independente a câte 6 coloane și 4 rânduri (poate ajunge la 8 rânduri într-o secvență), cu o mecanică de joc bazată pe câștiguri din direcții conectate.

### Regulament joc:

- O direcție conectată este alcătuită de simboluri corespunzătoare care apar pe coloane adiacente și pe rândul de deasupra, pe rândul de sub sau pe același rând ca simbolul anterior. Toate direcțiile conectate încep de pe coloana din extrema stângă.
- Câștigurile se acordă pentru cele mai lungi direcții unice conectate.
- Combinațiile câștigătoare și plățile se stabilesc conform tabelului de plăți.
- Simbolul Wild înlocuiește toate simbolurile din zona de joc pentru câștigurile din direcțiile conectate.
- Simbolurile Wild nu se pot opri pe role pe prima coloană.
- Odată inițiată o învârtire, nivelul de pariu pentru runda respectivă se blochează și nu mai poate fi schimbat.
- Câștigurile sunt prezentate în moneda utilizatorului.
- Jocul include trei secvențe declanșate aleatoriu: Wild Stacks, Rumble Spin și Sticky Spin.
- Într-o învârtire, poate fi activată o singură secvență.
- Dacă secvența Wild Stacks este declanșată, 2-5 stive de simboluri wild, fiecare acoperind integral o coloană, sunt plasate în zona de joc înainte ca rolele să se oprească. Wild stacks nu pot fi plasate pe prima coloană.
- Dacă secvența Rumble Spin este declanșată, un număr aleatoriu de secvențe de îmbunătățire sunt acordate pe rând, înainte ca rolele să se oprească.
- Există 4 tipuri de secvențe de îmbunătățire: Cross Wilds, Uppercut Wild, Wild Hook și Title Fight. Fiecare acordă:
  - - Cross Wilds: 3-5 simboluri Wild sunt plasate aleatoriu în zona de joc activă.
  - - Uppercut Wild: O stivă de simboluri Wild este plasată pe coloana din extrema dreaptă, acoperind întreaga coloană activă în acel moment.
  - - Wild Hook: Mută o stivă Wild de pe coloana din extrema dreaptă pe coloanele 2 sau 3. Dacă zona activă a rolelor este mai mare decât stiva Wild, stiva va fi și ea mărită, astfel încât să acopere complet întreaga coloană activă.
  - - Title Fight: Mărește zona activă de joc adăugând încă 2 rânduri sub și 2 rânduri deasupra zonei de joc.
- Sticky Spin poate fi acordată doar într-o învârtire care duce la un câștig dintr-un singur simbol, iar acel câștig să fie mai mic decât valoarea pariului.
- Dacă este acordată o Sticky Spin, toate simbolurile incluse în câștig se lipesc și este acordată o reînviertire. Sunt acordate reînviertiri suplimentare până când pe role nu se



mai opresc simboluri care să sporească câștigul inițial, acesta fiind momentul când câștigul este evaluat.

- Procentajul teoretic de returnare la jucător pentru acest joc este de 96.14%.
- Defecțiunile anulează toate plățile și jocurile.
- Jocurile nefinalizate vor fi închise automat după 2 zile. Orice câștiguri care vor rezulta din închiderea automată vor fi plătite în contul jucătorului.
- Dacă soldul dvs. scade, ajungând la o valoare mai mică decât pariul selectat, valoarea pariului va fi micșorată automat la cea mai mare valoare permisă.
- Versiunea în limba engleză a regulilor de joc prevalează.



# Lure of Fortune





## Caracteristici

|                                    |  |
|------------------------------------|--|
| Joc bonus                          | Yes  |
| Rotiri gratuite                    | Yes  |
| Jackpot                            | No   |
| Rotiri promoționale                | Yes  |
| Joacă cu bani reali                | Yes  |
| Joacă distractivă pe bani          | Yes  |
| Redare automata                    | Yes  |
| Limbi acceptate (IETF / ISO 639-1) | fr_BE, nl_BE, pt_BR, km_KH, zh_CN, hr_HR, cs_CZ, da_DK, et_EE, fi_FI, fr_FR, de_DE, en_GB, el_GR, hu_HU, id_ID, it_IT, ja_JP, ko_KR, lt_LT, ms_MY, es_MX, nl_NL, lv_LV, no_NO, pl_PL, pt_PT, ro_RO, ru_RU, sk_SK, es_ES, sv_SE, zh_TW, th_TH, tr_TR, en_US, vi_VN, es_CO, en_SC, uk_UA |
| Monede                             | AUD, BRL, CAD, CHF, CNY, CZK, DKK, EUR, GBP, GEL, HKD, HUF, IDR, JPY, KRW, MXN, MYR, NOK, NZD, PLN, RON, RSD, RUB, SEK, THB, TND, TRY, TWD, UAH, USD, VND  |
| Platforme                          | HTML5  |
| Rezoluție                          | 1080x1920 Mobile (fullscreen)<br>1920x1080 Desktop   |

|   |  |
|---|--|
| Denominații   | 0.10, 0.20, 0.40, 0.60, 0.80, 1.0, 1.2, 1.4, 1.6, 1.8, 2.0, 2.4, 3.0, 3.6, 4.0, 5.0, 6.0, 7.0, 8.0, 9.0, 10.0, 12.0, 15.0, 18.0, 20.0, 25.0, 30.0, 35.0, 40.0, 50.0, 60.0, 70.0, 80.0, 90.0, 100.0, 125.0, 150.0, 180.0, 200.0 |
| Miza minimă și maximă   | Min 0.10 - Max 200   |
| Cel mai mare câștig în timpul simulării (varianță scăzută, medie, ridicată) | 5000 x bet / 20000 x bet / 50000 x bet   |
| Pragul maxim de câștig (varianță scăzută, medie, ridicată)                  | 5000 x bet / 20000 x bet / 50000 x bet   |
| Probabilitate (varianță scăzută, medie, ridicată)                           | 1 in 2 M / 1 in 13 M / 1 in 22 M   |



## Prezentare generală a jocului

“Lure Of Fortune” este un aparat de sloturi cu 5 coloane și 5 rânduri, cu un mecanism de plăți bazate pe grupuri.

## Regulament joc:





- Grupurile sunt alcătuite din cel puțin 4 simboluri.
- Combinațiile câștigătoare și plățile se stabilesc conform tabelului de plăți.
- Toate simbolurile câștigătoare sunt distruse și dispar. Simbolurile rămase cad, iar simbolurile noi cad și umplu golurile, pentru posibilități noi de câștig. Procesul cascadă se repetă până când nu mai există câștiguri.
- Odată inițiată o învârtire, nivelul de pariu pentru runda respectivă se blochează și nu mai poate fi schimbat.
- Câștigurile sunt prezentate în moneda utilizatorului.
- RTP teoretic (câștigul jucătorului) în acest joc este de 94.00%.
- Defecțiunile anulează toate plățile și jocurile.
- Jocurile nefinalizate vor fi închise automat după 2 zile. Orice câștiguri care vor rezulta din închiderea automată vor fi plătite în contul jucătorului.
- Dacă soldul dvs. scade, ajungând la o valoare mai mică decât pariul selectat, valoarea pariului va fi micșorată automat la cea mai mare valoare permisă.
- Acest joc include diverse plafoane de câștig în funcție de modul de joc ales.
- Versiunea în limba engleză a regulilor de joc prevalează.

## Reguli Multiplier Upgrade

- Funcția este disponibilă pentru toate simbolurile.
- Fiecare simbol are un multiplicator asociat.
- Multiplicatorii cresc aleatoriu la începutul oricărei rotiri sau după un câștig.
- Multiplicatorul minim este de x1, iar cel maxim este x128, funcție de joc ales.
- Funcția se încheie când nu mai există câștiguri în aceeași rotire.
- Multiplicatorul afișat pe un simbol se aplică oricărui câștig din acel simbol.

## Reguli Bonus Game

- 3 simboluri Bonus în jocul principal declanșează jocul bonus.
- Jocul bonus conține 6 coloane și 9 rânduri.
- La declanșarea jocului bonus, vor apărea 5 simboluri pe rândul 2 din partea de jos a coloanelor de la 1 la 5 și vor dezvălui o valoare ca multiplicator de pariu.
- Coloana 6 va dezvălui un „Multiplier Ladder”, care va afișa multiplicatori ce se vor aplica la orice simbol de pe același rând la finalul jocului bonus.
- Există posibilitatea de apariție a simbolurilor pe rândurile de jos ale coloanelor.
- Jocul bonus începe mereu cu 3 rotiri.
- Numărul de rotiri va scădea atunci când nu apare niciun simbol.
- Numărul de rotiri se va reseta atunci când apare un simbol pe rândul de jos al coloanelor de la 1 la 6.
- Coloanele de la 1 la 5 conțin următoarele caracteristici, cu funcțiile explicate;



- Fish: La apariția sa, acest simbol dezvăluie o valoare și se mută cu un rând mai sus pe coloana pe care apare. Dacă există deja un simbolul pe rândul respectiv, simbolul existent va fi, de asemenea, mutat cu un rând mai sus.
- Hammer: Mută toate simbolurile de pe coloana pe care a apărut cu un rând mai sus.
- Payer: Dezvăluie o valoare și o adaugă la toate simbolurile de pe coloana pe care a apărut.
- Doubler: Doublează valoarea tuturor simbolurilor pe coloana pe care a apărut.
- Spawner: Copiază un simbol și valoarea sa aferentă de pe coloana pe care a apărut, iar apoi lipește copia cu o poziție mai jos față de simbolul original.
- Coloana 6 conține următoarele funcții, cu comportamentele explicate;
  - Golden Hammer: Mută toate simbolurile de pe coloanele de la 1 la 5 cu un rând mai sus.
  - Payer: Mărește multiplicatorii de pe coloana 6 cu +1.
  - Doubler: Doublează multiplicatorii de pe coloana 6.
  - Bonus: Contorul rotirilor rămase se va reseta la 4 pentru restul jocului bonus.
  - Persistent Hammer: Alege aleatoriu o coloană și mută toate simbolurile de pe coloana respectivă cu un rând mai sus. Această funcție se va activa la finalul fiecărei rotiri, până când jocul bonus se încheie.
  - Persistent Payer: Dezvăluie o valoare pe care o va păstra până când jocul bonus se încheie și alege aleatoriu o coloană între fiecare rotire pentru a-i adăuga valoarea respectivă. Această funcție rămâne activă până când jocul bonus se încheie.
  - Persistent Spawner: Copiază un simbol și valoarea sa aferentă de pe grilă și lipește copia cu o poziție mai jos față de simbolul original. Dacă nu există nicio poziție liberă sub un alt simbol, copia se lipește în schimb pe poziția de deasupra. Această funcție rămâne activă până când jocul bonus se încheie.
  - Simbolurile care au ajuns la ultimul rând de sus nu vor fi mutate atunci când se declanșează aceste funcții. Dacă mai multe simboluri ajung la ultimul rând de sus de pe aceeași coloană, valoarea acestora se va aduna.

## Reguli Pick Mode

- Modul de joc de poate schimba făcând clic pe butonul Mod.
- Butonul Mod conține 3 variante diferite ale aceluiași mecanism de joc. Variantele au următoarele denumiri: Volatilitate medie, Volatilitate ridicată și Volatilitate extrem de ridicată.
- Volatilitate medie conține;
  - Un plafon de câștig de 5,000x pariul făcut pentru runda jocului.
  - Multiplicatorul maxim al jocului de bază este de 32x.



- Volatilitate ridicată conține;
  - Un plafon de câștig de 20,000x pariul făcut pentru runda jocului.
  - Multiplicatorul maxim al jocului de bază este de 64x.
- Volatilitate extrem de ridicată conține;
  - Un plafon de câștig de 50,000x pariul făcut pentru runda jocului.
  - Multiplicatorul maxim al jocului de bază este de 128x.

## Regulile jocului Cumpărare Funcție

- Regulile privind Cumpărare Funcție pentru Volatilitate medie:
  - „Cumpărare Funcție” poate fi activată doar în jocul de bază.
  - RTP teoretic (rata teoretică de câștig a jucătorului) pentru Cumpărare Funcție este de 94.61%
  - Modul „Cumpărare Funcție” este jucat la 51x valoarea pariului obișnuit.
  - Activarea funcției "Cumpărare Funcție" garantează minimum 3 simboluri "BONUS" și intrarea în runda bonus.
- Regulile privind Cumpărare Funcție pentru Volatilitate ridicată:
  - „Cumpărare Funcție” poate fi activată doar în jocul de bază.
  - RTP teoretic (rata teoretică de câștig a jucătorului) pentru Cumpărare Funcție este de 94.61%
  - Modul „Cumpărare Funcție” este jucat la 102x valoarea pariului obișnuit.
  - Activarea funcției "Cumpărare Funcție" garantează minimum 3 simboluri "BONUS" și intrarea în runda bonus.
- Regulile privind Cumpărare Funcție pentru Volatilitate extrem de ridicată:
  - „Cumpărare Funcție” poate fi activată doar în jocul de bază.
  - RTP teoretic (rata teoretică de câștig a jucătorului) pentru Cumpărare Funcție este de 94.61%
  - Modul „Cumpărare Funcție” este jucat la 153x valoarea pariului obișnuit.
  - Activarea funcției "Cumpărare Funcție" garantează minimum 3 simboluri "BONUS" și intrarea în runda bonus.

## Caracteristici

### Multiplier Upgrade

**RELA** ::  
G A M I N G



- Fiecare tip de simbol are un multiplicator asociat. Multiplicatorul se aplică tuturor câștigurilor care includ acel tip de simbol. Valoarea multiplicatorului începe de la x1 și se îmbunătățește (dublează) după fiecare câștig pe simbol.
- Jocul poate atribui o actualizare aleatorie a multiplicatorilor la un număr aleatoriu de simboluri la începutul unei noi rotiri.
- Multiplicatorul maxim al unui simbol este determinat de versiunea jocului în curs.

## Bonus Game

- Jocul bonus se declanșează la apariția a 3 simboluri Bonus oriunde în zona de joc. La declanșarea jocului bonus, se acordă 3 rotiri, iar apariția oricărui simbol pe rolele de la 1 la 6 va reseta contorul rotirilor.
- La declanșarea jocului bonus, 5 simboluri vor apărea în partea de jos a rolelor de la 1 la 5. Fiecare dintre aceste simboluri va dezvălui o valoare de multiplicare a pariului.
- Rola 6 va dezvălui o scară de multiplicare care se va aplica la toate simbolurile de pe rândul respectiv la finalul jocului bonus.
- Sub fiecare rolă este posibil să apară simboluri suplimentare.

## Funcțiile rolor de la 1 la 5 (Coin Symbol):



### Fish

- Dezvăluie o valoare și ocupă locul de deasupra. Dacă există deja un simbol pe locul de deasupra, simbolul respectiv va fi, de asemenea, mutat cu o poziție mai sus.



### Hammer

- Mută toate simbolurile de pe rolă cu o poziție mai sus.



### Payer

- Dezvăluie o valoare și o adaugă la toate simbolurile de pe rola respectivă.



### Doublor

- Dublează valoarea tuturor simbolurilor de pe rola respectivă.



### Spawner

- Copiază un simbol și valoarea sa aferentă de pe rola respectivă și lipește copia cu o poziție mai jos față de simbolul original.



## Funcțiile rolei 6 (Multiplier Ladder):



### Golden Hammer

- Mută toate simbolurile cu o poziție mai sus



### Payer

- Mărește toți multiplicatorii de pe scară cu +1.



### Doublor

- Dublează toți multiplicatorii de pe scară.

# RELA

G A M I N G



## Bonus

- Contorul rotirilor rămase se va reseta la 4 în loc de 3.



## Persistent Hammer

- Alege aleatoriu o rolă și mută toate simbolurile de pe rola respectivă cu o poziție mai sus la finalul fiecărei re-rotiri.



## Persistent Payer

- Alege aleatoriu o rolă și plătește valoarea tuturor simbolurilor de pe rola respectivă la finalul fiecărei re-rotiri.



## Persistent Spawner

- Alege aleatoriu o rolă, copiază un simbol și valoarea sa aferentă, iar apoi lipește copia cu o poziție mai jos față de simbolul original.

Apariția oricărui simbol va reseta contorul rotirilor rămase, iar jocul bonus se va încheia atunci când contorul de rotiri ajunge la 0.

## Pick Mode



- Există opțiunea de a schimba modul de joc. Dacă faceți clic pe butonul Mod, vi se va deschide un meniu cu 3 opțiuni ale aceluiași mecanism de joc, dar cu caracteristici diferite.

### Medie Volatilitate

- 5,000x Câștig Maxim
- 32x Multiplicatorul maxim al Jocului de bază

### Volatilitate ridicată

- 20,000x Max Win
- 64x Multiplicatorul maxim al Jocului de bază


### Volatilitate foarte ridicată

- 50,000x Câștig Maxim
- 128x Multiplicatorul maxim al Jocului de bază





## Funcția Cumpărare



- Funcția Cumpărare oferă runda bonus pentru prețul afișat.

## Simboluri de joc

### Simboluri înalte:



**RELA** ::  
G A M I N G

### Simboluri medii:



### Simboluri joase:



## Cum Se Joacă

- Selectați o valoare a pariului, apoi apăsați butonul Învârte pentru a începe.
- Pentru a folosi jocul automat, apăsați butonul Joc automat și selectați numărul de runde dorit.
- Jocul automat poate fi pornit și oprit apăsând pe pictograma de joc automat, atunci când ea este disponibilă.
- În timp ce jucați, puteți vedea în permanență câte învârtiri de joc automat mai aveți disponibile.
- Apăsați pictograma „Acasă” ca să ieșiți din joc.



## Tabel De Plată









| Item | Price 1 | Price 2 | Price 3 |
|------|---------|---------|---------|
| 25   | 3.00    | 2.20    | 1.10    |
| 24   | 2.80    | 2.00    | 1.00    |
| 23   | 2.60    | 1.80    | 0.90    |
| 22   | 2.40    | 1.60    | 0.80    |
| 21   | 2.20    | 1.40    | 0.70    |
| 20   | 2.00    | 1.20    | 0.60    |
| 19   | 1.80    | 1.00    | 0.50    |
| 18   | 1.60    | 0.90    | 0.40    |
| 17   | 1.40    | 0.80    | 0.36    |
| 16   | 1.20    | 0.70    | 0.32    |
| 15   | 1.00    | 0.60    | 0.28    |
| 14   | 0.90    | 0.50    | 0.24    |
| 13   | 0.80    | 0.45    | 0.20    |
| 12   | 0.70    | 0.40    | 0.18    |
| 11   | 0.60    | 0.35    | 0.16    |
| 10   | 0.50    | 0.30    | 0.14    |
| 9    | 0.40    | 0.25    | 0.12    |
| 8    | 0.30    | 0.20    | 0.10    |
| 7    | 0.25    | 0.16    | 0.08    |
| 6    | 0.20    | 0.12    | 0.06    |
| 5    | 0.15    | 0.08    | 0.04    |
| 4    | 0.10    | 0.04    | 0.02    |

## Butoane și interfață

| Buton | Descriere | Imagine (desktop) | Imagine (mobil) |
|-------|-----------|-------------------|-----------------|
|-------|-----------|-------------------|-----------------|








# RELA:::

G A M I N G

|                  |  |  |   |
|------------------|--|--|---|
| Învârtire        | Începe o rundă de joc cu pariul selectat. În timpul unei runde de joc, acest buton este înlocuit cu butonul de ignorare.   |    |    |
| Ignorare         | Este activ cât timp se desfășoară runda de joc și dacă este apăsat, ignoră sau trece mai repede peste anumite animații   |    |    |
| Joc automat      | Când este apăsat, deschide un meniu de unde jucătorul poate selecta numărul de învârtiri, respectiv de unde poate efectua setări avansate pentru jocul automat. În timpul jocului automat, simbolul săgeată este înlocuit cu numărul de învârtiri rămase. Când este apăsat încă o dată, jocul automat se oprește |   |   |
| Învârtire rapidă | Activează modul de învârtire rapidă, în care timpul total de învârtire este mai scurt. Când modul de învârtire rapidă este activ, simbolurile săgeată se fac verzi, iar când sunt apăstate din nou, modul de   |  |  |

# RELA:::

G A M I N G

|                                       |   |  |   |
|---------------------------------------|---|--|---|
|                                       | Învârtire rapidă este dezactivat.   |  |   |
| Meniu                                 | Deschide meniul, unde jucătorul poate consulta tabelul de plăți și regulile de joc, poate modifica setările, porni jocul automat, modifica valoarea pariului sau ieși din joc |    |    |
| Micșorare pariu                       | Micșorează pariul la valoarea mai mică imediat disponibilă din lista de pariuri posibile. Noul pariu este indicat în câmpul pariu   |   | Valoarea pariului poate fi setată din meniul valorii pariului pe dispozitivele mobile |
| Mărire pariu                          | Mărește pariul la valoarea mai mare imediat disponibilă din lista de pariuri posibile. Noul pariu este indicat în câmpul pariu  |  | Valoarea pariului poate fi setată din meniul valorii pariului pe dispozitivele mobile |
| Modificare pariu                      | Deschide meniul valorii pariului, de unde jucătorul poate selecta o valoare a pariului diferită   | Acest buton este înlocuit cu butoane cu plus și minus pe desktop                     |  |
| Butonul Cumpără (Daca este aplicabil) | Cumpărați diverse bonusuri pentru prețul afișat   |  |  |

**RELA** ::  
G A M I N G

## Magnetz





## Prezentare generală a jocului

“Magnetz” este un joc cu câștiguri grupate, cu patru zone de joc de 4 x 3 în jocul de bază și două zone de joc de 9 x 3 în secvența Free Spins.

### Regulament joc:

- Când magnetul și cel puțin 5 simboluri cu plată dintr-un cvadrant se potrivesc, este activată secvența Flux Re-spin. Flux Re-spins continuă atât timp cât 1 sau mai multe simboluri corespunzătoare continuă să aterizeze pe role, un simbol bonus aterizează pe role sau un alt cvadrant inițiază Flux Re-Spin.
- Când 2 sau mai mulți magneți adiacenți dezvăluie același tip de simbol, respectivii cvadranți fuzionează. Datorită cvadranților fuzionați, este mai ușor de declanșat secvența Flux Re-spin întrucât există o zonă mai mare unde să aterizeze numărul minim de 5 simboluri necesare.
- Există și un simbol wild cu multiplicare, cu valori între x1 - x5, care se comportă ca simbol suplimentar în combinațiile câștigătoare. Când 2 sau mai multe simboluri wild cu multiplicare fac parte din aceeași combinație câștigătoare, câștigurile sunt înmulțite cu fiecare multiplicator în parte.
- “Magnetz” este un joc cu câștiguri grupate, cu patru zone de joc de 4 x 3 în jocul de bază și două zone de joc de 9 x 3 în secvența Free Spins.
- Se plătește doar combinația cu cea mai mare plată pentru fiecare câștig grupat.
- Câștigurile obținute din grupuri multiple se adună.
- Combinațiile câștigătoare și rapoartele de plată sunt acordate în conformitate cu tabelul de plăți.
- Se plătește doar combinația cu cea mai mare plată pentru fiecare câștig grupat.
- Simbolul wild înlocuiește toate simbolurile de pe role când se evaluează câștigurile grupate.
- Odată inițiată o învârtire, valoarea pariului pentru runda respectivă se blochează și nu mai poate fi schimbată.
- Câștigurile sunt prezentate în moneda utilizatorului.
- Simbolul wild înlocuiește toate simbolurile de pe role când se evaluează câștigurile grupate.
- Procentajul teoretic de returnare la jucător (RTP) pentru acest joc este de 96.66%
- Defecțiunile anulează toate plățile și jocurile.

### Reguli de joc Free Spins

- Acumularea unui număr de 5 simboluri BONUS într-o singură rundă de joc acordă secvența Free Spins.



- Un rând BONUS apare între zona de joc de sus și zona de joc de jos, iar fiecare simbol bonus care aterizează pe role face ca simbolurile să se ilumineze. Acesta este un ajutor vizual pentru a monitoriza progresia Free Spin.
- Free Spins conțin un rând suplimentar de simboluri cu plată în locul rândului BONUS.
- Câștigurile sunt mai mari în Free Spins întrucât există o zonă mai mare în care se pot crea grupuri.



# RELA

G A M I N G

## Marching Legions





## Prezentare generală a jocului

„Marching legions” este un slot cu 5 role și 3 rânduri, cu 243 de moduri de câștig.

### Regulament joc:

- Procentajul teoretic de returnare la jucător pentru acest joc este de 98.12%.
- Un câștig se creează prin potrivirea simbolurilor, indiferent de poziționarea pe verticală, de la stânga la dreapta, începând cu rola din extremitatea stângă.
- Se plătește doar cea mai lungă combinație de simboluri identice de pe o linie de plată.
- Combinațiile câștigătoare și rapoartele de plată sunt acordate în conformitate cu tabelul de plăți.
- Simbolurile identice multiple de pe o rolă contribuie la câștiguri în mod cumulativ (oferind 243 de moduri de câștig).

### Reluați rotirea și colectați

- Dacă pe role se oprește un simbol batalion complet de legionari, acesta devine Batalion Mărșăluitor (care rămâne pe role se deplasează ) și activează o reluare a rotirii.
- Înainte de fiecare rotire, în timpul reluării rotirilor, toate Batalioanele Mărșăluitoare de legionari se deplasează un pas spre stânga.
- Orice simboluri batalion complet de legionari suplimentare care se opresc pe role în cursul reluării rotirii se vor transforma de asemenea în Batalioane Mărșăluitoare.
- Atât timp cât cel puțin un Batalion Mărșăluitor de legionari se află în zona de joc, reluarea rotirilor continuă.
- Atunci când un Batalion de legionari se deplasează în afara zonei de joc, acesta este colectat.
- Pentru a activa Free Spins, trebuie să completați toate cele 5 niveluri de pe contor, care corespund celor 330 de Batalioane mărșăluitoare de legionari colectate.
- Valoarea pariului pentru fiecare Batalion Mărșăluitor colectat se salvează, iar pariul utilizat în funcția Free Spins este media ponderată a valorii pariului din cursul colectării, cu ponderi proporționale numărului de Batalioane Mărșăluitoare colectate.
- Valoarea medie a pariului trebuie să fie un multiplicator număr întreg al pariului minim. Dacă nu, aceasta se rotunjește conform regulii rotunjirii probabilistice. De exemplu, dacă media devine de 1.2 ori valoarea pariului minim, cu 20% probabilitate ea va fi rotunjită la de 2 ori pariul minim, iar cu 80% probabilitate va fi rotunjită la 1 ori pariul minim.

### FREE SPINS

- Funcția Free Spins se joacă în valuri, începând cu primul val.
- În timpul primului val, un Batalion Mărșăluitor de legionari pornește de pe rola din extremitatea dreaptă.

# RELA

G A M I N G

- Ca și în reluarea rotirilor, toate Batalioanele Mărșăluitoare se deplasează cu un pas spre stânga înainte de fiecare rotire, iar fiecare simbol suplimentar batalion complet de legionari care se oprește pe role se transformă în Batalion Mărșăluitoare.
- În timpul Free Spins există un simbol de colecție pe rola 5. Colectarea a 3 dintre aceste simboluri activează următorul val în Free Spins.
- La începutul funcției Free Spins, se acordă automat un simbol de colecție.
- Fiecare val continuă până când în zona de joc nu se mai află niciun Batalion Mărșăluitoare.
- După încheierea unui val începe următorul val, dacă a fost activat, iar dacă nu, se încheie Free Spins.
- Al doilea val începe cu două Batalioane Mărșăluitoare pe rolele din extrema dreaptă, al treilea val începe cu trei, etc. Orice val după cel de-al cincilea începe cu cinci Batalioane mărșăluitoare care acoperă întreaga zonă de joc.
- Batalioanele de legionari nu se colectează în timpul Free Spins

## Imbold

- În toate modurile de joc există funcția Imbold, în care simbolurile batalioane de legionari parțiale pot primi un imbold spre a deveni batalioane complete.
- Funcția Imbold se poate acorda numai dacă nu există alte Batalioane mărșăluitoare de legionari în zona roletelor, iar cel puțin două batalioane parțiale se opresc pe role.

## Cumpărarea de 'Free Spins'

- Cumpărarea de 'Free Spins' poate fi efectuată doar în jocul de bază.
- Cumpărarea Free Spins va costa de 120 de ori pariul obișnuit, iar funcția se accesează direct fără să afecteze colectarea Batalioanelor Mărșăluitoare.
- Procentajul teoretic de returnare la jucător pentru secvența de cumpărare este de 97.13%.



## Mega Flip





## Prezentare generală a jocului

„Mega Flip” este un aparat de slot cu 18 role independente, 6 coloane și o mecanică a modurilor de câștig conectată.

### Regulament joc:

- O direcție conectată este alcătuită de simboluri corespunzătoare care apar pe coloane adiacente și pe rândul de deasupra, pe rândul de sub sau pe același rând ca simbolul anterior. Toate direcțiile conectate încep de pe coloana din extrema stângă.
- Procentajul teoretic de returnare la jucător (RTP) pentru acest joc este de 96.20%
- Numărul de rânduri per coloană este variabil. În jocul de bază, cele două coloane din partea stângă au două rânduri, cele două coloane din mijloc au trei rânduri și cele două coloane din dreapta au patru rânduri. În Free Spins, așezarea lor este răsturnată, adică, cele două coloane din partea stângă au patru rânduri, cele două coloane din mijloc au trei rânduri și cele două coloane din dreapta au două rânduri.
- Coloanele adiacente care au număr diferit de role sunt decalate cu jumătate de rând, adică, în aceste cazuri, pot fi conectate cel mult două rânduri adiacente.
- Câștigurile se acordă pentru cele mai lungi direcții unice conectate.
- Combinațiile câștigătoare și plățile se stabilesc conform tabelului de plăți.
- Odată inițiată o învârtire, valoarea pariului pentru runda respectivă se blochează și nu mai poate fi schimbat.
- Câștigurile sunt prezentate în moneda utilizatorului.
- Dacă o învârtire din jocul de bază conduce la o combinație câștigătoare, există șansa de a declanșa Re-spin feature, fapt care este indicat de role Re-spin.
- În timpul secvenței Re-spin, toate simbolurile incluse într-o combinație câștigătoare sunt blocate pe poziție, iar reînviertirile sunt acordate cât timp apar noi simboluri care extind combinația câștigătoare.
- Dacă se acordă secvența Re-spin, nu are loc nicio evaluare a câștigului până când nu se încheie toate reînviertirile.
- În reînviertiri, câștigul poate fi mărit cu ajutorul unui multiplicator. Dacă prima coloană a fost acoperită cu simboluri blocate, se acordă un multiplicator 2x. Dacă primele două coloane au fost acoperite, se acordă un multiplicator 3x etc., cel mai mare fiind multiplicatorul 7x, acordat când toate cele șase coloane au fost acoperite.
- Simbolurile Diamant nu pot ateriza pe role în timpul reînviertirilor, iar re-spins din jocul de bază nu pot fi acordate când au fost declanșate Free Spins.
- Trei sau mai multe simboluri Diamant declanșează Free Spins. Trei simboluri Diamant acordă 8 Free Spins și fiecare simbol Diamant suplimentar acordă încă 2 înviertiri.
- În Free Spins, rolele apar răsturnate.
- În timpul Free Spins, rola re-spin este blocată pe poziția re-spin, ceea ce înseamnă că o combinație câștigătoare va acorda întotdeauna o reînviertire.

# RELA

G A M I N G

- Dacă trei sau mai multe simboluri Diamant se opresc pe role în timpul Free Spins, sunt redeclanșate Free Spins. Trei simboluri Diamant acordă 4 învârtiri suplimentare și fiecare simbol Diamant suplimentar acordă încă 2 învârtiri.
- Pentru fiecare redeclanșare de Free Spins acordată, multiplicatorii sunt măriți cu 1, anume, înainte de fiecare redeclanșare, pot fi acordați multiplicatori între 2x și 7x; după prima redeclanșare, pot fi acordați multiplicatori între 3x și 8x și așa mai departe.
- În Free Spins, regula pentru acordarea multiplicatorilor este și ea relaxată, astfel încât, orice coloane acoperite, indiferent de poziție, acordă un multiplicator. O coloană complet acoperită activează primul multiplicator, două coloane acoperite complet activează al doilea multiplicator și așa mai departe.
- Defecțiunile anulează toate plățile și jocurile.
- Jocurile nefinalizate vor fi închise automat după 2 zile. Orice câștiguri care vor rezulta din închiderea automată vor fi plătite în contul jucătorului.
- Dacă soldul dvs. scade, devenind mai mic decât valoarea selectată a pariului, acesta din urmă va fi micșorat la cea mai mare valoare posibilă.
- Prevalează versiunea în limba engleză a Regulilor de joc.



## Mega Heist 94 RTP





## Prezentare generală a jocului

„Mega Heist” este un aparat de joc de tip slot cu 5 role și 4 linii, cu 178 de moduri conectate pentru câștig.

### Regulament joc:

- Un mod conectat este format din simboluri identice pe poziții care se află în coloane adiacente, și cu un rând deasupra, unul dedesubt, sau în același rând cu simbolul anterior, începând cu rola din extremitatea stângă.
- Combinațiile câștigătoare și plățile se stabilesc conform tabelului de plăți.
- Simbolul Wild înlocuiește toate simbolurile din zona de joc pentru câștiguri prin metode conectate.
- Se plătește doar combinația cu cele mai multe simboluri corespondente pentru fiecare simbol.
- Mai multe simboluri identice pe o rolă contribuie la câștiguri în mod multiplicativ.
- Odată inițiată o învârtire, nivelul de pariu pentru runda respectivă se blochează și nu mai poate fi schimbat.
- Procentajul teoretic de returnare la jucător pentru acest joc este de 94.00%.
- Câștigurile sunt prezentate în moneda utilizatorului.
- Defecțiunile anulează toate plățile și jocurile.
- Jocurile nefinalizate vor fi închise automat după 2 zile. Orice câștiguri care vor rezulta din închiderea automată vor fi plătite în contul jucătorului.
- Dacă soldul dvs. scade, ajungând la o valoare mai mică decât pariul selectat, valoarea pariului va fi micșorată automat la cea mai mare valoare permisă.
- Versiunea în limba engleză a regulilor de joc prevalează.

### Regulile jocului Escape Bonus

- 2 simboluri Bonus oriunde pe role pot activa jocul Escape Bonus.
- Tabla de joc Bonus este împărțită în Robbers zone (coloanele 1-4), Police zone (rândul de deasupra) și Safe zone (coloana 5).
- Jocul Escape Bonus începe cu până la 4 hoți plasați pe coloana din extremitatea stângă.
- Hoții pot căra un premiu multiplicator sau un simbol Bonus.
- Hoții se deplasează de la stânga la dreapta, avansând cu o poziție la fiecare rundă până când fie ajung în Safe zone și salvează premiul, fie sunt prinși (busted) de poliție și își pierd premiul.
- Hoții pot lua doar Multiplier power-ups care apar în Robbers zone. Pentru tipurile de Power-ups consultați Tabelul Power-ups.
- După ce hoții s-au deplasat și s-au aplicat power-ups, în Police zone apar între 1 și 4 polițiști care prind până la 1 hoț.
- Jocul Escape Bonus se termină atunci când nu mai există hoți rămași în Robbers zone.





- Dacă unul sau mai mulți hoți care cară simbolul Bonus ajung în Safe zone, se activează jocul Mega Heist Bonus. Se pot câștiga până la 3 simboluri Bonus suplimentare, ajungându-se la un total de 5 simboluri Bonus.

## Regulile jocului Mega Heist Bonus

- 3, 4 sau 5 simboluri Bonus oriunde pe role activează jocul Mega Heist Bonus, începând cu 10, 15 sau respectiv 30 de Hoți.
- Mega Heist Bonus poate fi activat și din jocul Escape Bonus, dacă un hoț care cară simbolul Bonus ajunge în Safe zone.
- Există 3 niveluri, fiecare cu o valoare diferită a câștigului potențial; primul nivel 150x, al doilea nivel 1.500x, al treilea nivel 15.000x, toate afișate în contorul bank.
- Jocul Mega Heist Bonus începe întotdeauna de la primul nivel.
- Tabla de joc Bonus este împărțită în Robbers zone (coloanele 1-4), Police zone (rândul de deasupra) și Safe zone (coloana 5).
- Noi hoți se adaugă doar pe coloana din extrema stângă din Robbers zone.
- Fiecare nou hoț care apare, cară un premiu multiplicator. Acest premiu multiplicator se deduce din contorul bank.
- Dacă un hoț ia un multiplier power-up, acesta se deduce la rândul lui din contorul bank. Este posibil ca un multiplier power-up să nu fie utilizat complet după ce contorul bank a ajuns la 0. Contorul bank nu poate fi un număr negativ.
- Hoții se deplasează de la stânga la dreapta, avansând cu o poziție la fiecare rundă până când fie ajung în Safe zone și salvează premiul, fie sunt prinși (busted) de poliție și își pierd premiul.
- Când un hoț ajunge în Safe zone, acesta este readăugat imediat la fondul total de hoți și poate apărea din nou în Robbers zone.
- Hoții pot lua power-ups, care se activează imediat, exceptând Motorcycle și Bus, care sunt activate la finalul runde. Pentru tipurile de Power-ups consultați Tabelul Power-ups.
- La orice nivel, când contorul bank ajunge la 0, Multiplier power-ups se transformă în power-ups de Invizibilitate.
- După ce hoții s-au deplasat și s-au aplicat power-ups, în Police zone apar între 1 și 4 polițiști care prind 4 hoți. Fiecare polițist poate prinde doar un singur hoț per rundă.
- Nivelul se finalizează când contorul bank ajunge la 0. După aceea nu se mai adaugă alți hoți în Robbers zone, chiar dacă au mai rămas câțiva în fondul total de hoți. Bonus game progresează la următorul nivel când toți hoții din Robbers zone ajung în Safe zone sau sunt prinși (busted) de poliție.
- Când jocul progresează la nivelul următor, se elimină toate power-ups din Robbers zone și se adaugă 3, 5, 7, 10, 15 sau 30 de hoți noi la fondul total de hoți.
- Bonus game se termină atunci când nu mai există hoți rămași în fondul total de hoți sau pe tabla de joc. Exceptând nivelul al treilea, jocul Mega Heist Bonus se poate încheia



când contorul bank ajunge la 0 și nu mai există hoți pe tabla de joc, chiar dacă fondul total de hoți nu s-a epuizat.

## Regulile jocului Cumpărare Funcție

- „Cumpărare Funcție” poate fi activată doar în jocul de bază.
- RTP teoretic (rata teoretică de câștig a jucătorului) pentru Cumpărare Funcție este de 94.61%
- Cumpărarea de „Mega Heist Bonus” va costa 153x valoarea pariului de referință, și inițiază direct o rundă Mega Heist Bonus cu un număr aleatoriu de simboluri Bonus (3, 4 sau 5).



## Mega Masks





## Prezentare generală a jocului

„Mega Masks” este un slot cu 5 role și 5 rânduri, cu 41 de linii de plată. Jocul se joacă întotdeauna cu toate liniile de plată active.

### Regulament joc:

- Combinațiile câștigătoare și plățile se stabilesc conform tabelului de plăți.
- Se plătește numai cea mai mare combinație câștigătoare pe fiecare linie de plată.
- Câștigurile sunt evaluate consecutiv pe o linie de plată, începând cu rola cea mai din stânga.
- Câștigurile de pe mai multe linii de plată se adună.
- Odată inițiată o învârtire, nivelul de pariu pentru runda respectivă se blochează și nu mai poate fi schimbat.
- Câștigurile sunt prezentate în moneda utilizatorului.
- Simbolul Wild înlocuiește toate simbolurile de pe role.
- Procentajul teoretic de returnare la jucător (RTP) cu Mega Bet Level 0 activat este de 96,21%
- Procentajul teoretic de returnare la jucător (RTP) cu Mega Bet Level 1 activat este de 96,41%
- Procentajul teoretic de returnare la jucător (RTP) cu Mega Bet Level 2 activat este de 96,28%
- Defecțiunile anulează toate plățile și jocurile.
- Jocurile nefinalizate vor fi închise automat după 2 zile. Orice câștiguri care vor rezulta din închiderea automată vor fi plătite în contul jucătorului.
- Dacă soldul dvs. scade, ajungând la o valoare mai mică decât pariul selectat, valoarea pariului va fi micșorată automat la cea mai mare valoare permisă.
- Versiunea în limba engleză a regulilor de joc prevalează.

### Regulament de joc Mega Symbol Feature

- Mega Symbol Feature se activează aleatoriu la începutul unei învârtiri.
- Mega Symbol Feature este disponibilă doar în jocul de bază
- Când Mega Symbol Feature este activă, două sau mai multe role adiacente devin una singură.
- Extinderea maximă este atinsă când toate rolele fuzionează în una singură.
- Mega Symbol Feature apare mai frecvent când jucați cu Mega Bet activat.

### Regulament de joc Mega Symbol Free Spins

- Mega Symbol Free Spins sunt activate când simbolurile Bonus aterizează pe rolele 1, 3 și 5.
- După ce secvența a fost declanșată, jocul va acorda 10 învârtiri gratuite.



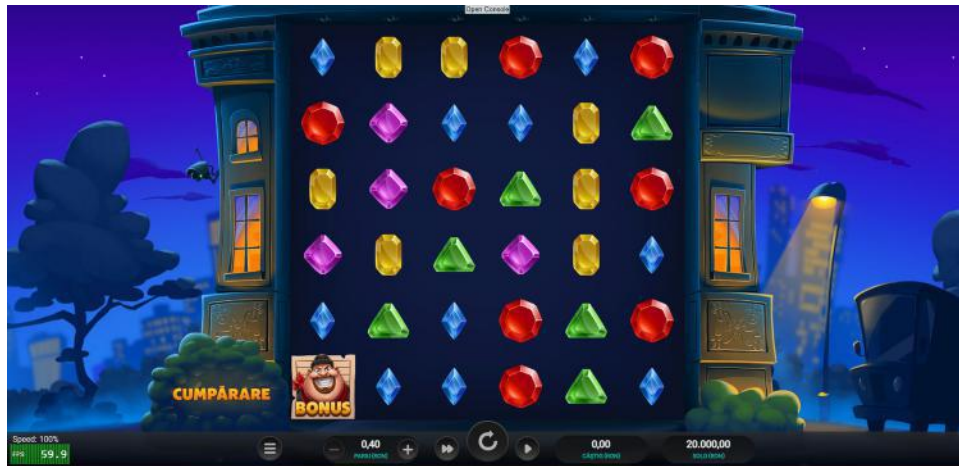
- În timpul învârtirilor gratuite, vor fi lansați licurici care să elimine artefactele de pe lianele care separă rolele între ele.
- Pentru îndepărtarea unei liane este nevoie ca 5 artefacte să fie eliminate.
- După ce o liană este îndepărtată, sunt acordate 2 învârtiri suplimentare.
- Numărul maxim de învârtiri din această secvență este 18.
- Învârtirile gratuite care sunt declanșate cu Mega Bet Level 1 activat vor elimina 5 artefacte aleatorii când intrați în secvență.
- Învârtirile gratuite care sunt declanșate cu Mega Bet Level 2 activat vor elimina 9 artefacte aleatorii când intrați în secvență.

## Regulament de joc Mega Bet

- Mega Bet este un pariu suplimentar, care poate fi ajustat din panoul de lângă role.
- Mega Bet Level 1 este jucată cu un pariu suplimentar de 20% din pariul ales și este indicat la valoarea pariului din panoul de bord al jocului.
  - Mega Bet Level 1 va crește frecvența apariției secvențelor aleatorii în joc.
  - Mega Bet Level 1 va ajuta runda de învârtiri gratuite eliminând 5 artefacte aleatorii la începutul secvenței.
- Mega Bet Level 2 este jucată cu un pariu suplimentar de 50% din pariul ales și este indicat la valoarea pariului din panoul de bord al jocului.
  - Mega Bet Level 2 va crește și mai mult frecvența apariției secvențelor aleatorii în joc.
  - Mega Bet Level 2 va ajuta runda de învârtiri gratuite eliminând 9 artefacte aleatorii la începutul secvenței.



## Midnight Marauder





## Caracteristici

|                                    |  |
|------------------------------------|--|
| Joc bonus                          | Yes  |
| Rotiri gratuite                    | Yes  |
| Jackpot                            | No   |
| Rotiri promoționale                | Yes  |
| Joacă cu bani reali                | Yes  |
| Joc distractiv cu bani             | Yes  |
| redare automată                    | Yes  |
| Limbi acceptate (IETF / ISO 639-1) | fr_BE, nl_BE, pt_BR, km_KH, zh_CN, hr_HR, cs_CZ, da_DK, et_EE, fi_FI, fr_FR, de_DE, en_GB, el_GR, hu_HU, id_ID, it_IT, ja_JP, ko_KR, lt_LT, ms_MY, es_MX, nl_NL, lv_LV, no_NO, pl_PL, pt_PT, ro_RO, ru_RU, sk_SK, es_ES, sv_SE, zh_TW, th_TH, tr_TR, en_US, vi_VN, es_CO, en_SC, uk_UA |
| Monede                             | AUD, BRL, CAD, CHF, CNY, CZK, DKK, EUR, GBP, GEL, HKD, HUF, IDR, JPY, KRW, MXN, MYR, NOK, NZD, PLN, RON, RSD, RUB, SEK, THB, TND, TRY, TWD, UAH, USD, VND  |
| Platforme                          | HTML5  |
| Rezoluție                          | 1080x1920 Mobile (fullscreen)<br>1920x1080 Desktop   |

|   |  |
|---|--|
| Denominații                               | 0.10, 0.20, 0.30, 0.50, 0.80, 1.0, 1.5, 2.0, 3.0, 5.0, 8.0, 10.0, 12.5, 15.0, 20.0, 30.0 |
| Miza minimă și maximă (pariuri obișnuite) | Min 10 - Max 3000 (in cents)   |
| Cel mai mare câștig în timpul simulării   | 31605 x bet  |
| Max Coincidență victorie                  | 30000 x bet  |
| Câștig maxim german                       | 30000 x bet  |
| Probabilitatea de câștig maxim            | 1 in 48606408  |

## Rezumatul jocului

|                                |        |
|--------------------------------|--------|
| RTP                            | 94.00% |
| Frecvența totală a loviturilor | 11.26% |
| Evaluare de volatilitate       | 5 / 5  |



## RTP

|  |        |
|--|--------|
| RTP total                                  | 94.00% |
| Joc de bază RTP                            | 62.36% |
| RTP rotiri gratuite                        | 31.64% |
| RTP rotiri gratuite (funcția de cumpărare) | 94.05% |

## Frecvența loviturilor

|                                       |             |
|---------------------------------------|-------------|
| Joc de bază                           | 11.26%      |
| Atingeți Frecvența în rotiri gratuite | 1 in 302.43 |





## Prezentare generală a jocului

„Midnight Marauder” este un aparat de joc tip slot cu 6 coloane și 6 rânduri, cu o mecanică de câștig de tip grup.

### REGULILE JOCULUI

- Grupurile sunt formate din cel puțin 5 simboluri identice.
- Combinațiile câștigătoare și plățile se stabilesc conform tabelului de plăți.
- Odată inițiată o învârtire, nivelul de pariu pentru runda respectivă se blochează și nu mai poate fi schimbat.
- Câștigurile sunt prezentate în moneda utilizatorului.
- Procentajul teoretic de returnare la jucător pentru acest joc este de 94.00%.
- Defecțiunile anulează toate plățile și jocurile.
- Jocurile nefinalizate vor fi închise automat după 2 zile. Orice câștiguri care vor rezulta din închiderea automată vor fi plătite în contul jucătorului.
- Dacă soldul dvs. scade, ajungând la o valoare mai mică decât pariul selectat, valoarea pariului va fi micșorată automat la cea mai mare valoare permisă.
- Versiunea în limba engleză a regulilor de joc prevalează.

### REGULILE FUNCȚIEI COLLECT & MULTIPLY

- Funcția se activează atunci când se formează un grup de simboluri identice.
- Pe durata funcției, simbolurile identice sunt colectate într-o poziție din câștigul inițial.
- Simbolul colectat ales este selectat aleatoriu din grupul inițial de simboluri identice.
- După ce au fost colectate simbolurile, se acordă o reluare a rotirii.
- Reluările rotirii continuă până când nu se mai colectează noi simboluri sau nu se mai formează grupuri noi.
- Se colectează toate simbolurile identice care formează un grup de minim 2 simboluri, inclusiv simbolul de colectare.
- Câștigurile se evaluează doar la încheierea reluărilor rotirii.
- Când pe role se află simultan mai mulți saci din același grup, aceștia se multiplică reciproc înainte să acorde o plată.
- În situația în care s-au colectat mai mulți saci cu același simbol, unul din saci va conține rezultatul final al câștigului.

### REGULILE ROTIRILOR GRATUITE

- Rotirile Gratuite sunt activate de apariția a 3 sau mai multe simboluri Bonus.
- 3 simboluri Bonus acordă 8 Rotiri Gratuite, iar simbolurile Bonus suplimentare după activare acordă +2 rotiri.

# RELA

G A M I N G


- Pe durata rotirilor gratuite, pot apărea simboluri Bonus suplimentare care acordă +1 rotire.
- Pe durata rotirilor gratuite, funcția Collect & Multiply rămâne activă.

## REGULILE JOCULUI CUMPĂRARE FUNCȚIE

- „Cumpărare Funcție” poate fi activată doar în jocul de bază.
- RTP teoretic (câștigul jucătorului) pentru pariul bonus este de 94.05 %.
- „Cumpărare Funcție” se joacă la 103x pariul dvs. obișnuit.
- Activarea „Cumpărare Funcție” garantează minimum 3 simboluri „BONUS” și intrarea în runda bonus.

## Simboluri de joc

### Simboluri înalte:



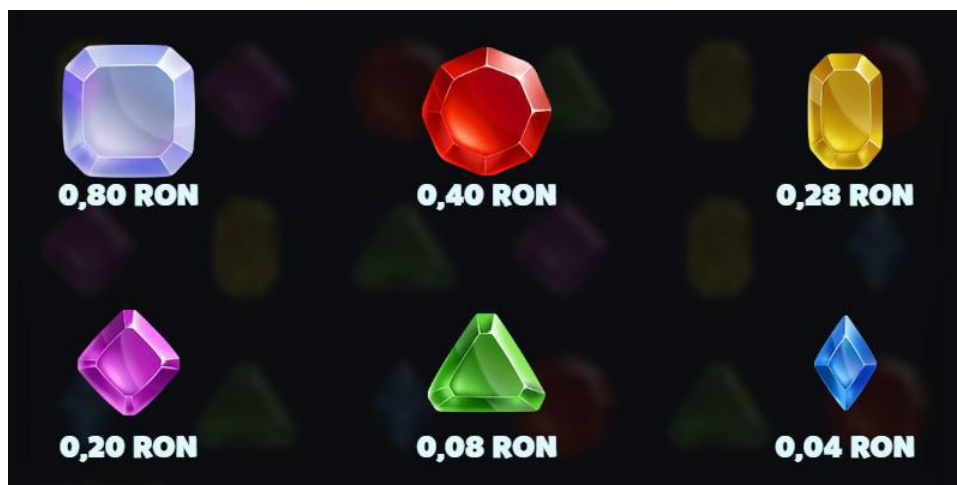
### Simboluri joase:



## Cum Se Joacă

- Selectați o valoare a pariului, apoi apăsați butonul Învârte pentru a începe.
- Pentru a folosi jocul automat, apăsați butonul Joc automat și selectați numărul de runde dorit.
- Jocul automat poate fi pornit și oprit apăsând pe pictograma de joc automat, atunci când ea este disponibilă.
- În timp ce jucați, puteți vedea în permanență câte învârtiri de joc automat mai aveți disponibile.
- Apăsați pictograma „Acasă” ca să ieșiți din joc.

## Tabel De Plată









## Butoane și interfață

| Buton     | Descriere  | Imagine (desktop) | Imagine (mobil) |
|-----------|--|-------------------|-----------------|
| Învârtire | Începe o rundă de joc cu pariul selectat. În timpul unei runde de joc, acest buton este înlocuit cu butonul de ignorare. |                   |                 |
| Ignorare  | Este activ cât timp se desfășoară runda de joc și dacă este apăsat, ignoră sau trece mai repede peste anumite animații   |                   |                 |






# RELA:::

G A M I N G

|                  |   |  |   |
|------------------|---|--|---|
| Joc automat      | <p>Când este apăsat, deschide un meniu de unde jucătorul poate selecta numărul de învârtiri, respectiv de unde poate efectua setări avansate pentru jocul automat. În timpul jocului automat, simbolul săgeată este înlocuit cu numărul de învârtiri rămase. Când este apăsat încă o dată, jocul automat se oprește</p> |    |    |
| Învârtire rapidă | <p>Activează modul de învârtire rapidă, în care timpul total de învârtire este mai scurt. Când modul de învârtire rapidă este activ, simbolurile săgeată se fac verzi, iar când sunt apăstate din nou, modul de învârtire rapidă este dezactivat.</p>   |   |   |
| Meniu            | <p>Deschide meniul, unde jucătorul poate consulta tabelul de plăți și regulile de joc, poate modifica setările, porni jocul automat, modifica valoarea pariului sau ieși din joc</p>  |  |  |

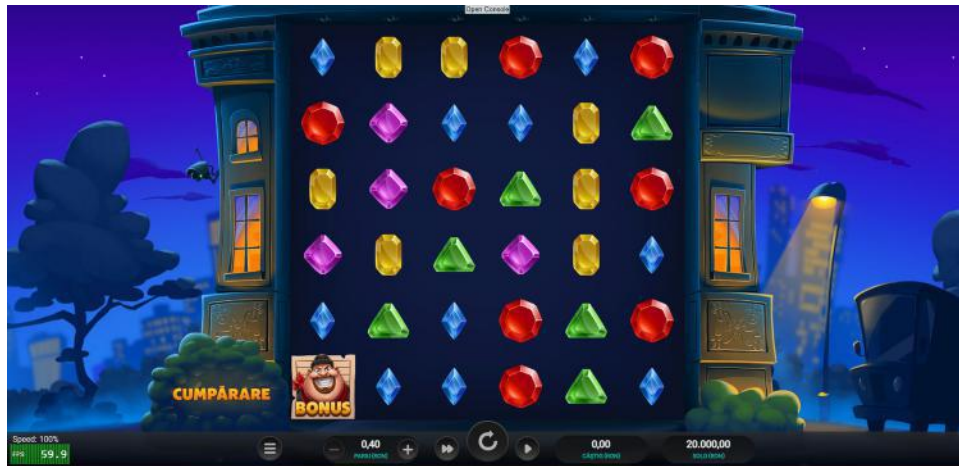
# RELA

G A M I N G

|                                       |   |  |   |
|---------------------------------------|---|--|---|
| Micșorare pariu                       | Micșorează pariul la valoarea mai mică imediat disponibilă din lista de pariuri posibile. Noul pariu este indicat în câmpul pariu |    | Valoarea pariului poate fi setată din meniul valorii pariului pe dispozitivele mobile |
| Mărire pariu                          | Mărește pariul la valoarea mai mare imediat disponibilă din lista de pariuri posibile. Noul pariu este indicat în câmpul pariu    |    | Valoarea pariului poate fi setată din meniul valorii pariului pe dispozitivele mobile |
| Modificare pariu                      | Deschide meniul valorii pariului, de unde jucătorul poate selecta o valoare a pariului diferită                                   | Acest buton este înlocuit cu butoane cu plus și minus pe desktop                     |   |
| Butonul Cumpără (Daca este aplicabil) | Cumpărați diverse bonusuri pentru prețul afișat   |  |  |



## Midnight Marauder





## Caracteristici

|                                    |  |
|------------------------------------|--|
| Joc bonus                          | Yes  |
| Rotiri gratuite                    | Yes  |
| Jackpot                            | No   |
| Rotiri promoționale                | Yes  |
| Joacă cu bani reali                | Yes  |
| Joc distractiv cu bani             | Yes  |
| redare automată                    | Yes  |
| Limbi acceptate (IETF / ISO 639-1) | fr_BE, nl_BE, pt_BR, km_KH, zh_CN, hr_HR, cs_CZ, da_DK, et_EE, fi_FI, fr_FR, de_DE, en_GB, el_GR, hu_HU, id_ID, it_IT, ja_JP, ko_KR, lt_LT, ms_MY, es_MX, nl_NL, lv_LV, no_NO, pl_PL, pt_PT, ro_RO, ru_RU, sk_SK, es_ES, sv_SE, zh_TW, th_TH, tr_TR, en_US, vi_VN, es_CO, en_SC, uk_UA |
| Monede                             | AUD, BRL, CAD, CHF, CNY, CZK, DKK, EUR, GBP, GEL, HKD, HUF, IDR, JPY, KRW, MXN, MYR, NOK, NZD, PLN, RON, RSD, RUB, SEK, THB, TND, TRY, TWD, UAH, USD, VND  |
| Platforme                          | HTML5  |
| Rezoluție                          | 1080x1920 Mobile (fullscreen)<br>1920x1080 Desktop   |

|   |   |
|---|---|
| Denominații                               | 0.10, 0.20, 0.30, 0.50, 0.80, 1.0, 1.5, 2.0, 3.0, 5.0, 8.0, 10.0, 12.5, 15.0, 20.0, 30.0, 50.0, 80.0, 100.0 |
| Miza minimă și maximă (pariuri obișnuite) | Min 10 - Max 10000 (in cents)   |
| Cel mai mare câștig în timpul simulării   | 15902 x bet   |
| Max Coinidență victorie                   | 30000 x bet   |
| Câștig maxim german                       | 30000 x bet   |
| Probabilitatea de câștig maxim            | 1 in 47498417   |

## Rezumatul jocului

|                                |        |
|--------------------------------|--------|
| RTP                            | 96.19% |
| Frecvența totală a loviturilor | 11.53% |
| Evaluare de volatilitate       | 5 / 5  |



## RTP

|  |        |
|--|--------|
| RTP total                                  | 96.19% |
| Joc de bază RTP                            | 63.81% |
| RTP rotiri gratuite                        | 32.38% |
| RTP rotiri gratuite (funcția de cumpărare) | 96.87% |

## Frecvența loviturilor

|                                       |             |
|---------------------------------------|-------------|
| Joc de bază                           | 11.53%      |
| Atingeți Frecvența în rotiri gratuite | 1 in 295.54 |





## Prezentare generală a jocului

„Midnight Marauder” este un aparat de joc tip slot cu 6 coloane și 6 rânduri, cu o mecanică de câștig de tip grup.

### REGULILE JOCULUI

- Grupurile sunt formate din cel puțin 5 simboluri identice.
- Combinațiile câștigătoare și plățile se stabilesc conform tabelului de plăți.
- Odată inițiată o învârtire, nivelul de pariu pentru runda respectivă se blochează și nu mai poate fi schimbat.
- Câștigurile sunt prezentate în moneda utilizatorului.
- Procentajul teoretic de returnare la jucător pentru acest joc este de 96.19%.
- Defecțiunile anulează toate plățile și jocurile.
- Jocurile nefinalizate vor fi închise automat după 2 zile. Orice câștiguri care vor rezulta din închiderea automată vor fi plătite în contul jucătorului.
- Dacă soldul dvs. scade, ajungând la o valoare mai mică decât pariul selectat, valoarea pariului va fi micșorată automat la cea mai mare valoare permisă.
- Versiunea în limba engleză a regulilor de joc prevalează.

### REGULILE FUNCȚIEI COLLECT & MULTIPLY

- Funcția se activează atunci când se formează un grup de simboluri identice.
- Pe durata funcției, simbolurile identice sunt colectate într-o poziție din câștigul inițial.
- Simbolul colectat ales este selectat aleatoriu din grupul inițial de simboluri identice.
- După ce au fost colectate simbolurile, se acordă o reluare a rotirii.
- Reluările rotirii continuă până când nu se mai colectează noi simboluri sau nu se mai formează grupuri noi.
- Se colectează toate simbolurile identice care formează un grup de minim 2 simboluri, inclusiv simbolul de colectare.
- Câștigurile se evaluează doar la încheierea reluărilor rotirii.
- Când pe role se află simultan mai mulți saci din același grup, aceștia se multiplică reciproc înainte să acorde o plată.
- În situația în care s-au colectat mai mulți saci cu același simbol, unul din saci va conține rezultatul final al câștigului.

### REGULILE ROTIRILOR GRATUITE

- Rotirile Gratuite sunt activate de apariția a 3 sau mai multe simboluri Bonus.
- 3 simboluri Bonus acordă 8 Rotiri Gratuite, iar simbolurile Bonus suplimentare după activare acordă +2 rotiri.

# RELA

G A M I N G


- Pe durata rotirilor gratuite, pot apărea simboluri Bonus suplimentare care acordă +1 rotire.
- Pe durata rotirilor gratuite, funcția Collect & Multiply rămâne activă.

## REGULILE JOCULUI CUMPĂRARE FUNCȚIE

- „Cumpărare Funcție” poate fi activată doar în jocul de bază.
- RTP teoretic (câștigul jucătorului) pentru pariul bonus este de 96.87 %.
- „Cumpărare Funcție” se joacă la 100x pariul dvs. obișnuit.
- Activarea „Cumpărare Funcție” garantează minimum 3 simboluri „BONUS” și intrarea în runda bonus.

## Simboluri de joc

### Simboluri înalte:



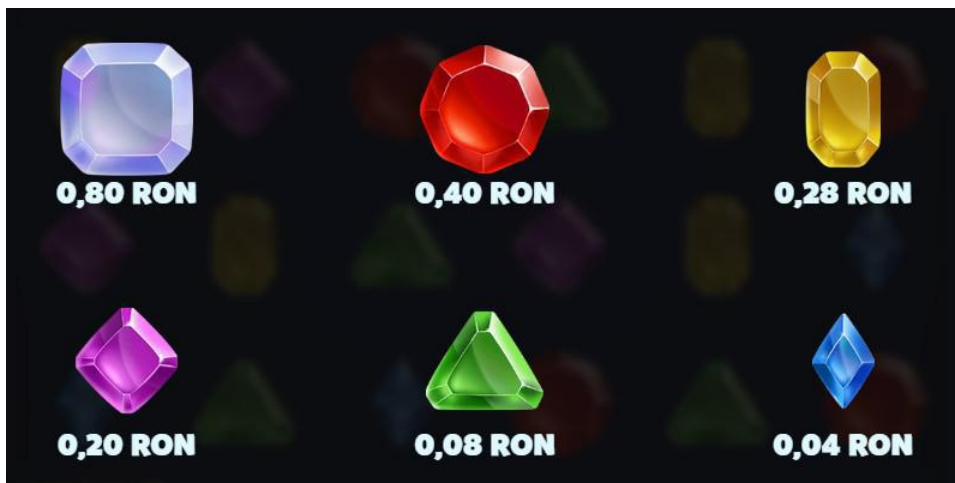
### Simboluri joase:







## Cum Se Joacă

- Selectați o valoare a pariului, apoi apăsați butonul Învârte pentru a începe.
- Pentru a folosi jocul automat, apăsați butonul Joc automat și selectați numărul de runde dorit.
- Jocul automat poate fi pornit și oprit apăsând pe pictograma de joc automat, atunci când ea este disponibilă.
- În timp ce jucați, puteți vedea în permanență câte învârtiri de joc automat mai aveți disponibile.
- Apăsați pictograma „Acasă” ca să ieșiți din joc.

## Tabel De Plată









## Butoane și interfață

| Buton     | Descriere  | Imagine (desktop)  | Imagine (mobil)   |
|-----------|--|--|---|
| Învârtire | Începe o rundă de joc cu pariul selectat. În timpul unei runde de joc, acest buton este înlocuit cu butonul de ignorare. |  |  |
| Ignorare  | Este activ cât timp se desfășoară runda de joc și dacă este apăsat, ignoră sau trece mai repede peste anumite animații   |  |  |






# RELA:::

G A M I N G

|                  |   |  |   |
|------------------|---|--|---|
| Joc automat      | <p>Când este apăsat, deschide un meniu de unde jucătorul poate selecta numărul de învârtiri, respectiv de unde poate efectua setări avansate pentru jocul automat. În timpul jocului automat, simbolul săgeată este înlocuit cu numărul de învârtiri rămase. Când este apăsat încă o dată, jocul automat se oprește</p> |    |    |
| Învârtire rapidă | <p>Activează modul de învârtire rapidă, în care timpul total de învârtire este mai scurt. Când modul de învârtire rapidă este activ, simbolurile săgeată se fac verzi, iar când sunt apăstate din nou, modul de învârtire rapidă este dezactivat.</p>   |   |   |
| Meniu            | <p>Deschide meniul, unde jucătorul poate consulta tabelul de plăți și regulile de joc, poate modifica setările, porni jocul automat, modifica valoarea pariului sau ieși din joc</p>  |  |  |

# RELA

G A M I N G

|                                       |   |  |   |
|---------------------------------------|---|--|---|
| Micșorare pariu                       | Micșorează pariul la valoarea mai mică imediat disponibilă din lista de pariuri posibile. Noul pariu este indicat în câmpul pariu |    | Valoarea pariului poate fi setată din meniul valorii pariului pe dispozitivele mobile |
| Mărire pariu                          | Mărește pariul la valoarea mai mare imediat disponibilă din lista de pariuri posibile. Noul pariu este indicat în câmpul pariu    |    | Valoarea pariului poate fi setată din meniul valorii pariului pe dispozitivele mobile |
| Modificare pariu                      | Deschide meniul valorii pariului, de unde jucătorul poate selecta o valoare a pariului diferită                                   | Acest buton este înlocuit cu butoane cu plus și minus pe desktop                     |   |
| Butonul Cumpără (Daca este aplicabil) | Cumpărați diverse bonusuri pentru prețul afișat   |  |  |



## Midnight Marauder Dream Drop





## Prezentare generală a jocului

„Midnight Marauder Dream Drop” este un aparat de joc tip slot cu 6 coloane și 6 rânduri, cu o mecanică de câștig de tip grup.

### Regulament joc:

- Grupurile sunt formate din cel puțin 5 simboluri identice.
- Combinațiile câștigătoare și plățile se stabilesc conform tabelului de plăți.
- Odată inițiată o învârtire, nivelul de pariu pentru runda respectivă se blochează și nu mai poate fi schimbat.
- Dacă valoarea totală a câștigului ajunge la de 10000 de ori pariul sau peste, jucătorului i se acordă de 10000 de ori valoarea pariului. Câștigurile Jackpot se adaugă la orice câștig maxim.
- Câștigurile sunt prezentate în moneda utilizatorului.
- Procentajul teoretic de returnare la jucător pentru acest joc este de 94.00%.
- Defecțiunile anulează toate plățile și jocurile.
- Jocurile nefinalizate vor fi închise automat după 2 zile. Orice câștiguri care vor rezulta din închiderea automată vor fi plătite în contul jucătorului.
- Dacă soldul dvs. scade, ajungând la o valoare mai mică decât pariul selectat, valoarea pariului va fi micșorată automat la cea mai mare valoare permisă.
- Versiunea în limba engleză a regulilor de joc prevalează.

### REGULILE FUNCȚIEI COLLECT & MULTIPLY

- Funcția se activează atunci când se formează un grup de simboluri identice.
- Pe durata funcției, simbolurile identice sunt colectate într-o poziție din câștigul inițial.
- Simbolul colectat ales este selectat aleatoriu din grupul inițial de simboluri identice.
- După ce au fost colectate simbolurile, se acordă o reluare a rotirii.
- Reluările rotirii continuă până când nu se mai colectează noi simboluri sau nu se mai formează grupuri noi.
- Se colectează toate simbolurile identice care formează un grup de minim 2 simboluri, inclusiv simbolul de colectare.
- Câștigurile se evaluează doar la încheierea reluărilor rotirii.
- Când pe role se află simultan mai mulți saci din același grup, aceștia se multiplică reciproc înainte să acorde o plată.
- În situația în care s-au colectat mai mulți saci cu același simbol, unul din saci va conține rezultatul final al câștigului.

### REGULILE ROTIRILOR GRATUITE

- Rotirile Gratuite sunt activate de apariția a 3 sau mai multe simboluri Bonus.



- 3 simboluri Bonus acordă 8 Rotiri Gratuite, iar simbolurile Bonus suplimentare după activare acordă +2 rotiri.
- Pe durata rotirilor gratuite, pot apărea simboluri Bonus suplimentare care acordă +1 rotire.
- Pe durata rotirilor gratuite, funcția Collect & Multiply rămâne activă.

## REGULILE JOCULUI THE DREAM DROP

- Sistemul jackpot Dream Drop constă în cinci jackpoturi diferite: MEGA, MAJOR, MAXI, MIDI și RAPID.
- Toate jackpoturile sunt progresive, însemnând că ori de câte ori se plasează un pariu, o parte din acesta merge către fiecare jackpot.
- Contribuția totală la jackpoturi este de 12 % din pariul total.
- Părți diferite din contribuția totală merg către fiecare dintre cele 5 jackpoturi.
- Cu cât mai mare e pariul, cu atât mai mare este șansa de a activa un câștig jackpot.
- Valorile de pornire ale Jackpotului sunt: RAPID= 1 €, MIDI = 5 €, MAXI = 100 €, MAJOR = 25.000 € MEGA = 500.000 €.
- Jackpotul MAJOR este garantat să cadă înainte de a ajunge la 50.000 €.
- Jackpotul MEGA este garantat să cadă înainte să atingă 1.000.000 € primele două dați; acest nivel este mărit cu 500.000 € pentru următoarele două, și este mărit suplimentar cu 500.000 € după fiecare a doua cadere a jackpotului. Nivelul garantat va fi plafonat la 3.000.000 €, însemnând că odată atins, va rămâne la acest nivel pe timp nelimitat.
- O parte din contribuția totală la jackpot merge către creșterea valorilor curente ale jackpotului, iar o altă parte merge către sumele de pornire pentru următoarele jackpoturi.
- Valoarea curentă a jackpotului este afișată în EUR, în timp ce câștigul jackpotului este plătit în moneda jucătorului.
- Rareori, se poate întâmpla ca același Jackpot să fie câștigat de două ori înainte ca valoarea Jackpotului afișată în joc să fie actualizată. În acest caz, a doua oară când este câștigat Jackpotul, va fi acordată valoarea inițială.
- În cazul defectării echipamentului sau a opririlor planificate/neplanificate, parametri progresivi ai jackpotului (inclusiv valorile jackpotului și procentele incrementale) sunt restabiliți complet cu parametri identici, după reluare.
- Valorile jackpotului afișate pe contor pot fi ușor diferite de valoarea reală, din cauza latenței din rețea.
- Ratele de conversie curente sunt furnizate o dată pe zi de API-urile ECB și XE. Cursul de schimb este aplicat pentru sesiunea de joc a jucătorului atunci când este deschis un joc. Toate tranzacțiile jocului sunt stocate în moneda jucătorului cu factorul de conversie în Euro de la momentul tranzacției.
- În momentul câștigării unui jackpot, suma jackpotului câștigat va fi determinată de rezultatele serverului de jackpot.



# RELA:••

## G A M I N G

- În cazul în care un jucător câștigător a jucat în altă monedă decât Euro, suma jackpotului câștigat este reconciliată în Euro.
- Din suma jackpotului câștigat (indiferent dacă a fost câștigat în Euro sau în altă monedă) se scad taxele de tranzacție aplicabile, conversia valutară, comisioanele bancare și alte costuri ale tranzacției.
- Un jackpot nu poate fi câștigat de două ori sau de doi jucători în aceeași rundă de joc.
- În cazul întreruperii conexiunii la serverul de jackpot, jocul este dezactivat și nu sunt colectate alte contribuții până la restabilirea conexiunii.
- Atunci când se câștigă un jackpot progresiv, toți jucătorii sunt notificați.
- Orice fraudă comisă de jucător, defecțiune a jocului sau a serverului va conduce la anularea oricărui câștig de jackpot și restabilirea valorii jackpotului.
- Plata jackpotului este supusă verificării de către operator și furnizorul de software. Decizia acestora este finală.
- Câștigul jackpotului va fi anulat ca urmare a jocului într-un teritoriu restricționat, în care nu este permisă participarea la joc. Consultați echipa de asistență a cazinoului pentru mai multe informații.
- Jackpotul nu poate fi câștigat atunci când jucați pe bani fictivi.



## Money Cart 2





## Prezentare generală a jocului

MONEY CART 2 este un automat de joc cu 5 coloane și 4 rânduri, având potențialul de a deschide 2 noi coloane în funcția repetare rotiri.

### Regulament joc:

- Pe durata repetării rotirii, fiecare simbol scatter are valoarea unei monede. La finalul repetării rotirilor, suma tuturor valorilor prezente este plătită jucătorului.
- Odată inițiată o învârtire, nivelul de pariu pentru runda respectivă se blochează și nu mai poate fi schimbat.
- Câștigurile sunt prezentate în moneda utilizatorului.
- Procentajul teoretic de returnare la jucător pentru acest joc este de 98.00%.
- Defecțiunile anulează toate plățile și jocurile.
- Jocurile nefinalizate vor fi închise automat după 2 zile. Orice câștiguri care vor rezulta din închiderea automată vor fi plătite în contul jucătorului.
- Dacă soldul dvs. scade, ajungând la o valoare mai mică decât pariul selectat, valoarea pariului va fi micșorată automat la cea mai mare valoare permisă.
- Acest joc introduce un capital de câștig de 50.000 de monede, creat pentru runda de joc (echivalentul a de 5000x valoarea pariului selectat).
- Versiunea în limba engleză a regulilor de joc prevalează.

### FUNCȚIA REPETARE ROTIRI REGULILE JOCULUI

- 3 sau mai multe simboluri Bonus sunt necesare pentru a activa repetarea rotirii.
- Simbolurile Bonus pot apărea oriunde pe rolă.
- Simbolurile speciale Bonus (simboluri de aur) contribuie la activarea reluărilor rotirii.
- La activarea funcției, simbolurile Bonus care activează funcția vor dezvălui o valoare.
- La activarea funcției, simbolurile Speciale Bonus care activează funcția vor dezvălui o valoare și își vor juca acțiunea înaintea primei rotiri.
- Toate valorile funcției vor fi afișate sub forma unei multiplicări a pariului.
- Runda începe întotdeauna cu 3 rotiri și la fiecare apariție a unui nou simbol, contorul rotirilor se re-inițializează.
- În cazul în care toate rolele suplimentare au fost deschise și un simbol este plasat în toate pozițiile posibile, reluările rotirii se vor încheia cu acordarea a 500 de monede.
- Fiecare simbol din cadrul reluărilor rotirii are propriul comportament:
  - Bonus Symbol - Dezvăluie o valoare între 1 și 10 monede.
  - Simbolul Bonus de Aur - Dezvăluie o valoare între 20 și 200 de monede.
  - Payer - Dezvăluie o valoare a monedei și o adaugă la toate celelalte simboluri vizibile de pe role.
  - Collector - Dezvăluie o valoare a monedei și apoi colectează toate valorile vizibile de pe role și le adaugă la propria valoare



- Collector/Payer - Dezvăluie o valoare a monedei și adaugă propriei valori suma tuturor valorilor vizibile, apoi adaugă valoarea actualizată tuturor celorlalte simboluri vizibile de pe role.
- Sniper - Dezvăluie o valoare a monedei și dublează valorile altor 3 până la 8 simboluri bonus. Poate acționa asupra aceluiși simbol bonus de mai multe ori
- Reset Plus - Dezvăluie o valoare a monedei și mărește cu 1 valoarea de pornire a contorului rotirilor rămase.
- Necromancer - Dezvăluie o valoare a monedei și readuce la viață între 2 și 7 simboluri bonus speciale temporare deja folosite (Collector, Payer, Collector/Payer sau Sniper).
- Persistent Payer - Dezvăluie o valoare a monedei și o adaugă tuturor celorlalte simboluri vizibile de pe role pentru acea rotire și toate rotirile care urmează. Acest simbol nu aduce câștiguri în sine.
- Persistent Collector - Persistent Collector
- Persistent Sniper - Dezvăluie o valoare a monedei și dublează valorile altor 3 până la 8 simboluri bonus la finalul acelei rotiri și a fiecărei rotiri care urmează. Poate acționa asupra aceluiși simbol bonus de mai multe ori.



## Money Cart 3 94 RTP





## Prezentare generală a jocului

este un joc tip slot cu 5 coloane și 4 rânduri, cu posibilitatea de a deschide 2 noi coloane în funcția re-spin.

### Regulament joc:

- Pe durata repetării rotirii, fiecare simbol scatter are valoarea unei monede. La finalul repetării rotirilor, suma tuturor valorilor prezente este plătită jucătorului.
- Odată inițiată o învârtire, nivelul de pariu pentru runda respectivă se blochează și nu mai poate fi schimbat.
- Câștigurile sunt prezentate în moneda utilizatorului.
- Procentajul teoretic de returnare la jucător pentru acest joc este de 94.00%.
- Defecțiunile anulează toate plățile și jocurile.
- Jocurile nefinalizate vor fi închise automat după 2 zile. Orice câștiguri care vor rezulta din închiderea automată vor fi plătite în contul jucătorului.
- Dacă soldul dvs. scade, ajungând la o valoare mai mică decât pariul selectat, valoarea pariului va fi micșorată automat la cea mai mare valoare permisă.
- Acest joc are un câștig maxim de 100.000 de monede pentru runda de joc (echivalentul a 10.000x valoarea pariului selectat).
- Versiunea în limba engleză a regulilor de joc prevalează.

### Regulile jocului pentru funcția Re-Spin

- Sunt necesare 3 sau mai multe simboluri pentru activarea re-spin.
- Simbolurile pot apărea oriunde pe rolă.
- Simbolurile speciale (simboluri aurii) contribuie la activarea funcției re-spin.
- Atunci când funcția este activată, simbolurile care activează funcția vor dezvălui o valoare.
- Atunci când funcția este activată, simbolurile Speciale (Aurii) care activează funcția vor dezvălui o valoare și vor acționa înainte de prima rotire.
- Toate valorile din această funcție vor fi afișate ca valori ale monedelor.
- Runda începe întotdeauna cu 3 rotiri și la fiecare apariție a unui nou simbol, contorul rotirilor se re-inițializează.
- Fiecare simbol din funcția Re-spin are un comportament propriu:
  - Coin Symbol – Dezvăluie o valoare între 1 și 10 monede.
  - Collector – Colectează toate valorile vizibile pe role și le adaugă la propria valoare.
  - Collector/Payer – Selectați între 3 și 5 simboluri ca ținte, adăugați valorile acestora la propria valoare, după care se plătește valoarea actualizată pentru fiecare dintre aceste ținte.

# RELA

G A M I N G

- Sniper – Dublează valorile a 3 până la 8 alte simboluri. Poate acționa asupra aceluiași simbol de mai multe ori.
  - Necromancer – Readuce la viață între 2 și 7 simboluri speciale non persistente deja folosite (Collector, Collector-Payer, Sniper, Tommy Gun Sniper sau Tommy Gun Payer). Poate acționa asupra aceluiași simbol de mai multe ori.
  - Absorber – Absoarbe toate Simbolurile Normale și le îndepărtează de pe role. Simbolurile Speciale nu pot fi absorbite.
  - Tommy Gun Sniper – Țintește un simbol ales la întâmplare, dublându-i valoarea de 2 până la 6 ori.
  - Tommy Gun Payer – Dezvăluie o valoare a fisei de la 5 la 100 și țintește un simbol ales aleatoriu, adăugând valoarea dezvăluită de la 3 la 10 ori.
  - Persistent Collector – Colectează toate valorile vizibile pe role și le adaugă la propria valoare la finalul acelei rotiri și al fiecărei rotiri ce va urma. Acest simbol nu își colectează propria valoare.
  - Persistent Sniper – Dublează valorile a 3 până la 8 alte simboluri la finalul acelei rotiri și la fiecare rotire care urmează. Poate acționa asupra aceluiași simbol de mai multe ori
  - Persistent Collector-Payer – Selectează între 3 și 5 simboluri ca ținte la sfârșitul fiecărei rotiri, adaugă valorile acestora la propria valoare și apoi plătește valoarea sa actualizată fiecăreia dintre aceste ținte.
  - Persistent Necromancer – Readuce la viață între 1 și 7 simboluri speciale non persistente deja folosite (Collector, Collector-Payer, Sniper, Tommy Gun Sniper sau Tommy Gun Payer). Același simbol poate fi vizat de mai multe ori.
  - Persistent Shapeshifter – Se transformă într-un alt simbol special după fiecare rotire. (Collector, Collector-Payer, Sniper, Tommy Gun Sniper sau Tommy Gun Payer).
- Toate simbolurile speciale, cu excepția Tommy-Gun Payer, dezvăluie valoarea monedei de 1 înainte de a acționa.
  - Dacă există mai multe simboluri speciale care trebuie să acționeze, acestea acționează de la rândul de sus la rândul de jos, iar în cadrul fiecărui rând, din extrema stângă spre extrema dreaptă.



## Money Cart 4 94 RTP







## Caracteristici

|                                    |  |
|------------------------------------|--|
| Joc bonus                          | Yes  |
| Rotiri gratuite                    | Yes  |
| Jackpot                            | No   |
| Rotiri promoționale                | Yes  |
| Joacă cu bani reali                | Yes  |
| Joacă distractivă pe bani          | Yes  |
| Redare automată                    | Yes  |
| Limbi acceptate (IETF / ISO 639-1) | fr_BE, nl_BE, pt_BR, km_KH, zh_CN, hr_HR, cs_CZ, da_DK, et_EE, fi_FI, fr_FR, de_DE, en_GB, el_GR, hu_HU, id_ID, it_IT, ja_JP, ko_KR, lt_LT, ms_MY, es_MX, nl_NL, lv_LV, no_NO, pl_PL, pt_PT, ro_RO, ru_RU, sk_SK, es_ES, sv_SE, zh_TW, th_TH, tr_TR, en_US, vi_VN, es_CO, en_SC, uk_UA |
| Monede                             | AUD, BRL, CAD, CHF, CNY, CZK, DKK, EUR, GBP, GEL, HKD, HUF, IDR, JPY, KRW, MXN, MYR, NOK, NZD, PLN, RON, RSD, RUB, SEK, THB, TND, TRY, TWD, UAH, USD, VND  |
| Platforme                          | HTML5  |
| Rezoluție                          | 1080x1920 Mobile (fullscreen)<br>1920x1080 Desktop   |

|   |  |
|---|--|
| Denominații                               | 0.10, 0.20, 0.30, 0.40, 0.50, 0.60, 0.70, 0.80, 0.90, 1.0, 1.2, 1.5, 1.8, 2.0, 2.5, 3.0, 3.5, 4.0, 5.0, 6.0, 7.0, 8.0, 9.0, 10.0, 12.5, 15.0, 18.0, 20.0, 25.0, 30.0, 35.0, 40.0, 50.0, 60.0 |
| Miza minimă și maximă (pariuri obișnuite) | Min 0.10 - Max 60  |
| Cel mai mare câștig în timpul simulărilor | 15000 x bet  |
| Pragul maxim de câștig                    | 15000 x bet  |
| Probabilitate                             | 1 in 26 M  |



## Prezentare generală a jocului

„Money Cart 4” este un aparat tip slot cu 6 coloane și 4 rânduri, cu potențialul de a deschide încă 4 rânduri.

### Regulament joc:

- Pe durata repetării rotirii, fiecare simbol scatter are valoarea unei monede. La finalul repetării rotirilor, suma tuturor valorilor prezente este plătită jucătorului.
- Odată inițiată o învârtire, nivelul de pariu pentru runda respectivă se blochează și nu mai poate fi schimbat.
- Câștigurile sunt prezentate în moneda utilizatorului.
- Procentajul teoretic de returnare la jucător pentru acest joc este de 94.00%.
- Defecțiunile anulează toate plățile și jocurile.
- Jocurile nefinalizate vor fi închise automat după 2 zile. Orice câștiguri care vor rezulta din închiderea automată vor fi plătite în contul jucătorului.
- Jocul automat poate fi pornit și oprit apăsând pe pictograma de joc automat, atunci când ea este disponibilă.
- Dacă soldul dvs. scade, ajungând la o valoare mai mică decât pariul selectat, valoarea pariului va fi micșorată automat la cea mai mare valoare permisă.
- Jocul include o limită de câștig de 150.000 de monede pentru runda jocului (echivalentul a 15000x valoarea pariului selectat).
- Versiunea în limba engleză a regulilor de joc prevalează.

### Regulile jocului pentru funcția Re-Spin

- Sunt necesare 3 sau mai multe simboluri pentru activarea re-spin.
- Simbolurile de declanșare pot apărea oriunde pe rola activă.
- Simbolurile speciale (simboluri aurii) contribuie la activarea funcției re-spin.
- Atunci când funcția este activată, simbolurile care activează funcția vor dezvălui o valoare.
- Atunci când funcția este activată, simbolurile Speciale (Aurii) care activează funcția vor dezvălui o valoare și vor acționa înainte de prima rotire.
- Deblocarea rândurilor se face fie prin apariția unui Unlocker, fie prin umplerea întregului rând cu simboluri.
- Toate valorile din această funcție vor fi afișate ca valori ale monedelor.
- Runda începe întotdeauna cu 3 rotiri și la fiecare apariție a unui nou simbol, contorul rotirilor se re-inițializează.
- Fiecare simbol din funcția Re-spin are un comportament propriu:
  - Bonus Symbol - Dezvăluie o valoare între 1 și 10 monede.



- Collector - Colectează toate valorile vizibile pe role și le adaugă la propria valoare.
- Persistent Collector - Colectează toate valorile vizibile pe role și le adaugă la propria valoare la finalul acelei rotiri și al fiecărei rotiri ce va urma. Acest simbol nu își colectează propria valoare.
- Adjacent Collector - Colectează valorile a 8 poziții adiacente și le adaugă valorii proprii, considerând că simbolurile există în acele poziții. -
- Persistent Adjacent Collector - Colectează valorile a 8 poziții adiacente și le adaugă valorii proprii, la sfârșitul acelei rotiri și pentru orice rotire viitoare. Acest simbol nu-și colectează propria valoare, considerând că simbolurile există în acele poziții. -
- Payer - Dezvăluie o valoare și o adaugă la toate simbolurile de pe rolă.
- Persistent Payer - Dezvăluie o valoare și apoi o adaugă la toate celelalte simboluri vizibile de pe role pentru acea rotire și pentru fiecare rotire ulterioară. Acest simbol nu aduce câștiguri în sine.
- Adjacent Payer - Dezvăluie o valoare și apoi o adaugă la toate simbolurile adiacente la sfârșitul acelei rotiri și a fiecărei rotiri care urmează, cu condiția să existe simboluri în acele poziții. Această funcție poate ținti maximum 8 poziții ale simbolurilor.
- Persistent Adjacent Payer - Mărește valoarea de resetare a numărului de rotiri rămase cu una. Nu poate să apară decât 1 singur Reset Plus per bonus round.
- Sniper - Dublează valorile a 3 până la 8 alte simboluri. Poate acționa asupra aceluiași simbol de mai multe ori.
- Persistent Sniper - Dublează valorile a 3 până la 8 alte simboluri la finalul acelei rotiri și la fiecare rotire care urmează. Poate acționa asupra aceluiași simbol de mai multe ori
- Collector-Payer - Selectează între 3 și 5 simboluri ca ținte, adaugă valorile acestora la propria sa valoare și apoi plătește valoarea sa actualizată pentru fiecare dintre aceste ținte.
- Persistent Collector-Payer - Selectează între 3 și 5 simboluri ca ținte la sfârșitul fiecărei învârtiri, adaugă valorile acestora la propria valoare și apoi plătește valoarea sa actualizată fiecăreia dintre aceste ținte.
- Arms Dealer - Convertește 1 până la 4 Simboluri Bonus în următoarele simboluri funcție: Collector, Payer, Adjacent Collector, Adjacent Payer, Sniper sau Collector Payer. După conversie, noul simbol funcție își va efectua acțiunea. -
- Persistent Arms Dealer - Convertește 1 Simbol Bonus în următoarele simboluri funcție la finalul acelei rotiri și pentru fiecare rotire viitoare: Collector, Payer, Adjacent Collector, Adjacent Payer, Sniper sau Collector Payer. După conversie, noul simbol funcție își va efectua acțiunea. -

# RELA

G A M I N G

- Necromancer - Aduce la viață 2 până la 7 simboluri bonus speciale non persistent deja folosite. Același simbol poate fi vizat de mai multe ori. Această funcție poate să reînvie Collector, Payer, Adjacent Collector, Adjacent Payer, Sniper sau Collector Payer oricând dacă sunt vizibile pe rolă. Această funcție poate să reînvie numai Arms Dealer dacă există cel puțin un Simbol Bonus pe care să îl țintească. Această funcție poate să reînvie un Unlocker dacă există un rând blocat. Această funcție poate să reînvie un Upgrader dacă există cel puțin un simbol funcție ce poate fi îmbunătățit în afara simbolului Necromancer care o activează. -
  - Persistent Necromancer - Aduce la viață 1 până la 7 simboluri bonus speciale non persistent deja folosite la finalul acelei rotiri și pentru fiecare rotire viitoare. Același simbol poate fi vizat de mai multe ori. Această funcție poate să reînvie Collector, Payer, Adjacent Collector, Adjacent Payer, Sniper sau Collector Payer oricând dacă sunt vizibile pe rolă. Această funcție poate să reînvie numai Arms Dealer dacă există cel puțin un Simbol Bonus pe care să îl țintească. Această funcție poate să reînvie un Unlocker dacă există un rând blocat. Această funcție poate să reînvie un Upgrader dacă există cel puțin un simbol funcție care poate fi îmbunătățit în afara simbolului Persistent Necromancer care o activează. -
  - Persistent Shapeshifter - Se transformă în una din următoarele funcție după fiecare rotire Collector, Payer, Sniper, Collector Payer, Arms Dealer sau Unlocker. Această funcție poate să devină numai Arms Dealer dacă există cel puțin un Simbol Bonus pe care să îl țintească. Această funcție poate să devină un Unlocker dacă există un rând blocat. Această funcție poate să reînvie un Upgrader dacă există cel puțin un simbol funcție ce poate fi îmbunătățit. -
  - Unlocker - Deblochează un rând blocat.
  - Reset Plus - Dezvăluie o valoare și își adaugă valoarea la toate simbolurile adiacente, cu condiția să existe simboluri în acele poziții. Această funcție poate ținti maximum 8 poziții ale simbolurilor.
  - Upgrader - Îmbunătățește 1 până la 3 simboluri funcție la versiunile lor persistent.
- Toate simbolurile bonus speciale dezvăluie o valoare înainte de a-și efectua acțiunea.
  - Dacă sunt mai multe simboluri bonus speciale care trebuie să acționeze, ordinea va fi de la rândul de sus spre cel de jos iar pentru fiecare rând de la poziția cea mai din stânga spre dreapta.

## Simboluri de joc

# RELA

G A M I N G



## Cum Se Joacă

# RELA



G A M I N G

- Selectați o valoare a pariului, apoi apăsați butonul Învârte pentru a începe.
- Pentru a folosi jocul automat, apăsați butonul Joc automat și selectați numărul de runde dorit.
- Jocul automat poate fi pornit și oprit apăsând pe pictograma de joc automat, atunci când ea este disponibilă.
- În timp ce jucați, puteți vedea în permanență câte învârtiri de joc automat mai aveți disponibile.
- Apăsați pictograma „Acasă” ca să ieșiți din joc.

## Tabel De Plată









## Butoane și interfață

| Buton     | Descriere  | Imagine (desktop)  | Imagine (mobil)   |
|-----------|--|--|---|
| Învârtire | Începe o rundă de joc cu pariul selectat. În timpul unei runde de joc, acest buton este înlocuit cu butonul de ignorare. |  |  |

# RELA:••








G A M I N G

|                  |  |  |   |
|------------------|--|--|---|
| Ignorare         | Este activ cât timp se desfășoară runda de joc și dacă este apăsat, ignoră sau trece mai repede peste anumite animații   |    |    |
| Joc automat      | Când este apăsat, deschide un meniu de unde jucătorul poate selecta numărul de învârtiri, respectiv de unde poate efectua setări avansate pentru jocul automat. În timpul jocului automat, simbolul săgeată este înlocuit cu numărul de învârtiri rămase. Când este apăsat încă o dată, jocul automat se oprește |    |    |
| Învârtire rapidă | Activează modul de învârtire rapidă, în care timpul total de învârtire este mai scurt. Când modul de învârtire rapidă este activ, simbolurile săgeată se fac verzi, iar când sunt apăstate din nou, modul de învârtire rapidă este dezactivat.   |  |  |



# RELA

G A M I N G

|                                       |   |  |   |
|---------------------------------------|---|--|---|
| Meniu                                 | Deschide meniul, unde jucătorul poate consulta tabelul de plăți și regulile de joc, poate modifica setările, porni jocul automat, modifica valoarea pariului sau ieși din joc |    |    |
| Micșorare pariu                       | Micșorează pariul la valoarea mai mică imediat disponibilă din lista de pariuri posibile. Noul pariu este indicat în câmpul pariu   |    | Valoarea pariului poate fi setată din meniul valorii pariului pe dispozitivele mobile |
| Mărire pariu                          | Mărește pariul la valoarea mai mare imediat disponibilă din lista de pariuri posibile. Noul pariu este indicat în câmpul pariu  |   | Valoarea pariului poate fi setată din meniul valorii pariului pe dispozitivele mobile |
| Modificare pariu                      | Deschide meniul valorii pariului, de unde jucătorul poate selecta o valoare a pariului diferită   | Acest buton este înlocuit cu butoane cu plus și minus pe desktop                     |  |
| Butonul Cumpără (Daca este aplicabil) | Cumpărați diverse bonusuri pentru prețul afișat   |  |  |





## Money Cart





## Prezentare generală a jocului

este un aparat de joc tip slot cu 5 coloane și 4 rânduri, cu potențialul de a deschide 2 coloane noi în funcția re-spin.

### Regulament joc:

- În re-spins, fiecare simbol scatter deține o valoare în monede. La finalul re-spins, jucătorului i se plătește suma tuturor valorilor prezente.
- Odată inițiată o învârtire, nivelul de pariu pentru runda respectivă se blochează și nu mai poate fi schimbat.
- Câștigurile sunt prezentate în moneda utilizatorului.
- Procentajul teoretic de returnare la jucător pentru acest joc este de 98.00%.
- Defecțiunile anulează toate plățile și jocurile.
- Jocurile nefinalizate vor fi închise automat după 2 zile. Orice câștiguri care vor rezulta din închiderea automată vor fi plătite în contul jucătorului.
- Dacă soldul dvs. scade, ajungând la o valoare mai mică decât pariul selectat, valoarea pariului va fi micșorată automat la cea mai mare valoare permisă.
- Jocul include o limită de câștig de 20.000 de monede pentru runda jocului (echivalentul a 2000x valoarea pariului selectat).
- Versiunea în limba engleză a regulilor de joc prevalează.

### Regulile jocului Re-spin

- Sunt necesare 3 sau mai multe simboluri Bonus pentru activarea re-spin.
- Simbolurile Bonus pot apărea oriunde pe role.
- Când se activează re-spins, simbolurile Bonus care activează vor dezvălui o valoare.
- Toate valorile din funcție vor fi dezvăluite ca valoare în monede.
- Re-spins încep întotdeauna cu 3 rotiri, iar de fiecare dată când apare un simbol nou, contorul rotirilor se resetează.
- În cazul în care toate rolele suplimentare au fost deschise și există un simbol în fiecare poziție posibilă, re-spins se încheie.
- Fiecare simbol din re-spins are propria acțiune:
  - Bonus Symbol: dezvăluie o valoare între 1 și 10 monede
  - Payer: dezvăluie o valoare în monede și o adaugă la toate celelalte simboluri vizibile de pe role
  - Collector: dezvăluie o valoare în monede și apoi colectează toate valorile vizibile de pe role și le adaugă la valoarea proprie
  - Widener: dezvăluie o valoare în monede și deschide o rolă suplimentară
  - Persistent Payer: dezvăluie o valoare în monede și o adaugă la toate celelalte simboluri vizibile pe role pentru rotirea respectivă și rotirile ulterioare. Acest simbol nu plătește singur.



- Persistent Collector: dezvăluie o valoare în monede și apoi colectează toate valorile vizibile și le adaugă la propria valoare la finalul rotirii respective și a fiecărei rotiri ulterioare. Acest simbol nu-și colectează valoarea proprie.

## Money Train 2





## Caracteristici

|                                    |  |
|------------------------------------|--|
| Joc bonus                          | Yes  |
| Rotiri gratuite                    | Yes  |
| Jackpot                            | No   |
| Rotiri promoționale                | Yes  |
| Joacă cu bani reali                | Yes  |
| Joacă distractivă pe bani          | Yes  |
| Redare automată                    | Yes  |
| Limbi acceptate (IETF / ISO 639-1) | fr_BE, nl_BE, pt_BR, km_KH, zh_CN, hr_HR, cs_CZ, da_DK, et_EE, fi_FI, fr_FR, de_DE, en_GB, el_GR, hu_HU, id_ID, it_IT, ja_JP, ko_KR, lt_LT, ms_MY, es_MX, nl_NL, lv_LV, no_NO, pl_PL, pt_PT, ro_RO, ru_RU, sk_SK, es_ES, sv_SE, zh_TW, th_TH, tr_TR, en_US, vi_VN, es_CO, en_SC, uk_UA |
| Monede                             | AUD, BRL, CAD, CHF, CNY, CZK, DKK, EUR, GBP, GEL, HKD, HUF, IDR, JPY, KRW, MXN, MYR, NOK, NZD, PLN, RON, RSD, RUB, SEK, THB, TND, TRY, TWD, UAH, USD, VND  |
| Platforme                          | HTML5  |
| Rezoluție                          | 1080x1920 Mobile (fullscreen)<br>1920x1080 Desktop   |

|  |  |
|--|--|
| Denominații  | 0.10, 0.20, 0.30, 0.50, 0.80, 1.0, 1.5, 2.0, 3.0<br>5.0, 8.0, 10.0, 12.5, 15.0, 20.0 |
| Miza minimă și maximă                                | Min 10 - Max 2000 (in cents)   |
| Cel mai mare câștig în timpul simulărilor            | 50000 x bet  |
| Max Coincidență victorie                             | 50000 x bet  |
| Cel mai mare câștig de re-spin în timpul simulărilor | 22797.5 x bet  |
| Pragul maxim de câștig                               | 50000 x bet  |
| Probabilitate  | 1 in 42 M  |

## Rezumatul jocului

|                                |        |
|--------------------------------|--------|
| RTP                            | 94.00% |
| Frecvența totală a loviturilor | 19.06% |
| Evaluare de volatilitate       | 5 / 5  |



## RTP

|  |        |
|--|--------|
| RTP total                              | 94.00% |
| Joc de bază RTP                        | 53.11% |
| RTP respins                            | 18.92% |
| Bonus RTP                              | 21.97% |
| Funcția de cumpărare RTP (Buy Feature) | 94.23% |

## Frecvența loviturilor

|                             |             |
|-----------------------------|-------------|
| Joc de bază                 | 19.06%      |
| Loviți frecvența în respins | 1 in 74.77  |
| Atingeți frecvența în bonus | 1 in 446.13 |



## Prezentare generală a jocului

Money Train 2 este un aparat de sloturi cu 5 coloane și 4 rânduri cu 40 de linii plătitoare. Jocul este întotdeauna jucat cu toate liniile plătitoare active.

### Regulament joc:

- În timpul jocului Bonus este posibil să se deschidă două coloane suplimentare.
- Combinațiile câștigătoare și plățile se stabilesc conform tabelului de plăți.
- Se plătește numai cea mai mare combinație câștigătoare pe fiecare linie de plată.
- Câștigurile sunt evaluate consecutiv pe o linie de plată, începând cu rola cea mai din stânga.
- Câștigurile de pe mai multe linii de plată se adună.
- Odată inițiată o învârtire, nivelul de pariu pentru runda respectivă se blochează și nu mai poate fi schimbat.
- Câștigurile sunt prezentate în moneda utilizatorului.
- Simbolul Wild înlocuiește toate simbolurile de pe role pentru câștigurile liniilor plătitoare.
- Procentajul teoretic de returnare la jucător pentru acest joc este de 94.00%.
- Defecțiunile anulează toate plățile și jocurile.
- Jocurile nefinalizate vor fi închise automat după 2 zile. Orice câștiguri care vor rezulta din închiderea automată vor fi plătite în contul jucătorului.
- Dacă soldul dvs. scade, ajungând la o valoare mai mică decât pariul selectat, valoarea pariului va fi micșorată automat la cea mai mare valoare permisă.
- Acest joc include un plafon de câștig de 50,000x valoarea câștigului creat pentru runda de joc.
- Versiunea în limba engleză a regulilor de joc prevalează.

## REGULILE JOCULUI FUNCȚIEI RESPIN

- Funcția Respin este întotdeauna declanșată atunci când fix două simboluri bonus normale ajung oriunde pe role, și jocul bonus nu este declanșat.
- De îndată ce funcția este declanșată, simbolurile bonus vor afișa fiecare un multiplicator.
- Multiplicatorii sunt adăugați împreună și se acordă reluări ale rotirilor până când se obține un câștig.
- Fiecare rotire necâștigătoare va crește multiplicatorul cu 1.
- Atunci când un câștig este creat, multiplicatorul afișat va fi aplicat sumei câștigate.

## REGULILE JOCULUI BONUS MONEY CART

- 3 sau mai multe simboluri Bonus sunt necesare pentru a declanșa runda bonus.
- Simbolurile Bonus pot apărea oriunde pe role.

# RELA

G A M I N G

- Simbolurile speciale Bonus (simboluri aurii) contribuie la declanșarea runde bonus.
- Atunci când funcția este declanșată, simbolurile Bonus care declanșează funcția vor afișa o valoare.
- Atunci când funcția este declanșată, simbolurile Bonus care declanșează funcția vor afișa o valoare și își vor declanșa acțiunea înainte de prima rotire.
- Toate valorile din funcție vor fi afișate ca un multiplicator al pariului.
- Runda bonus începe întotdeauna cu 3 rotiri și de fiecare dată când apare un simbol nou, numărătoarea rotirilor se resetează.
- În situația în care toate rolele suplimentare au fost dezvăluite și există un simbol în fiecare poziție posibilă, runda bonus se va încheia cu acordarea a de 500x valoarea pariului plasat la activarea funcției.
- Fiecare simbol în runda bonus are propriul comportament:
  - Simbol Bonus - Afișează o valoare între 1x și 10x din valoarea pariului.
  - Simbol Auriu Bonus - Afișează o valoare între 20x și 200x din valoarea pariului.
  - Payer - Afișează o valoare ca un multiplicator al pariului și îl adaugă altor simboluri vizibile pe role.
  - Collector - Afișează o valoare ca un multiplicator al pariului și apoi colectează toate valorile vizibile pe role și le adaugă la propria valoare.
  - Collector/Payer - Afișează o valoare ca un multiplicator al pariului și adaugă suma altor valori vizibile la propria valoare, iar apoi adaugă suma actualizată altor simboluri vizibile pe role.
  - Sniper - Afișează o valoare ca un multiplicator al pariului și dublează valoarea a 3 până la 8 alte simboluri bonus. Poate acționa de mai multe ori asupra aceluiași simbol bonus
  - Reset Plus - Afișează o valoare ca un multiplicator al pariului și crește cu o unitate valoarea inițială a rotirilor rămase.
  - Necromancer - Afișează o valoare ca un multiplicator al pariului și readuce la viață între 2 și 7 simboluri bonus speciale nepersistente deja folosite (Collector, Payer, Collector/Payer or Sniper).
  - Persistent Payer - Afișează o valoare ca un multiplicator al pariului și îl adaugă tuturor celorlalte simboluri vizibile pe role pentru acea rotire sau orice rotire care va urma. Acest simbol nu se plătește pe sine.
  - Persistent Collector - Afișează o valoare ca un multiplicator al pariului și apoi colectează toate valorile vizibile pe role și le adaugă propriei valori la finalul acelei rotiri și la fiecare rotire ce va urma. Acest simbol nu își colectează propria valoare.



# RELA

G A M I N G

- Persistent Sniper - Afișează o valoare ca un multiplicator al pariului și dublează valorile a 3 până la 8 alte simboluri bonus la finalul acelei rotiri și al fiecărei rotiri ce va urma. Poate acționa asupra aceluiași simbol bonus de mai multe ori.

## REGULILE JOCULUI BUY FEATURE


- 'Buy Feature' poate fi activată doar în jocul de bază.
- RTP-ul teoretic (retur către jucător) pentru pariul bonus este 94.23%.
- 'Buy Feature' se joacă la 104 x pariul obișnuit.
- Activarea 'Buy Feature' garantează un minim de 3 simboluri 'BONUS' și intrarea în runda bonus.

## Simboluri de joc

### Simboluri WILD:



### Simboluri înalte:



### Simboluri joase:



## Cum Se Joacă

- Selectați o valoare a pariului, apoi apăsați butonul Învârte pentru a începe.
- Pentru a folosi jocul automat, apăsați butonul Joc automat și selectați numărul de runde dorit.
- Jocul automat poate fi pornit și oprit apăsând pe pictograma de joc automat, atunci când ea este disponibilă.
- În timp ce jucați, puteți vedea în permanență câte învârtiri de joc automat mai aveți disponibile.
- Apăsați pictograma „Acasă” ca să ieșiți din joc.

## Tabel De Plată

|   |   |   |   |
|---|---|---|---|
|   |   |   |   |
| 5 • 40,00 RON<br>4 • 8,00 RON<br>3 • 1,60 RON                                       | 5 • 20,00 RON<br>4 • 6,00 RON<br>3 • 1,20 RON                                       | 5 • 18,00 RON<br>4 • 5,00 RON<br>3 • 1,00 RON                                       | 5 • 16,00 RON<br>4 • 4,00 RON<br>3 • 1,00 RON                                       |
|  |  |  |  |
| 5 • 10,00 RON<br>4 • 2,00 RON<br>3 • 0,40 RON                                       | 5 • 8,00 RON<br>4 • 2,00 RON<br>3 • 0,40 RON  | 5 • 7,00 RON<br>4 • 1,40 RON<br>3 • 0,40 RON  | 5 • 6,00 RON<br>4 • 1,40 RON<br>3 • 0,40 RON  |
|  |   |   |   |
| 5 • 40,00 RON<br>4 • 8,00 RON<br>3 • 1,60 RON                                       |   |   |   |

## Linii De Plată









## Butoane și interfață

| Buton     | Descriere  | Imagine (desktop) | Imagine (mobil) |
|-----------|--|-------------------|-----------------|
| Învârtire | Începe o rundă de joc cu pariul selectat. În timpul unei runde de joc, acest buton este înlocuit cu butonul de ignorare. |                   |                 |
| Ignorare  | Este activ cât timp se desfășoară runda de joc și dacă este apăsat, ignoră sau trece mai repede peste anumite animații   |                   |                 |






# RELA:::

G A M I N G

|                  |   |  |   |
|------------------|---|--|---|
| Joc automat      | <p>Când este apăsat, deschide un meniu de unde jucătorul poate selecta numărul de învârtiri, respectiv de unde poate efectua setări avansate pentru jocul automat. În timpul jocului automat, simbolul săgeată este înlocuit cu numărul de învârtiri rămase. Când este apăsat încă o dată, jocul automat se oprește</p> |    |    |
| Învârtire rapidă | <p>Activează modul de învârtire rapidă, în care timpul total de învârtire este mai scurt. Când modul de învârtire rapidă este activ, simbolurile săgeată se fac verzi, iar când sunt apăstate din nou, modul de învârtire rapidă este dezactivat.</p>   |   |   |
| Meniu            | <p>Deschide meniul, unde jucătorul poate consulta tabelul de plăți și regulile de joc, poate modifica setările, porni jocul automat, modifica valoarea pariului sau ieși din joc</p>  |  |  |

# RELA

G A M I N G

|                                       |   |  |   |
|---------------------------------------|---|--|---|
| Micșorare pariu                       | Micșorează pariul la valoarea mai mică imediat disponibilă din lista de pariuri posibile. Noul pariu este indicat în câmpul pariu |    | Valoarea pariului poate fi setată din meniul valorii pariului pe dispozitivele mobile |
| Mărire pariu                          | Mărește pariul la valoarea mai mare imediat disponibilă din lista de pariuri posibile. Noul pariu este indicat în câmpul pariu    |    | Valoarea pariului poate fi setată din meniul valorii pariului pe dispozitivele mobile |
| Modificare pariu                      | Deschide meniul valorii pariului, de unde jucătorul poate selecta o valoare a pariului diferită                                   | Acest buton este înlocuit cu butoane cu plus și minus pe desktop                     |   |
| Butonul Cumpără (Daca este aplicabil) | Cumpărați diverse bonusuri pentru prețul afișat   |  |  |



# Money Train 3





## Caracteristici

|                                    |  |
|------------------------------------|--|
| Joc bonus                          | Yes  |
| Rotiri gratuite                    | Yes  |
| Jackpot                            | No   |
| Rotiri promoționale                | Yes  |
| Joacă cu bani reali                | Yes  |
| Joacă distractivă pe bani          | Yes  |
| Redare automata                    | Yes  |
| Limbi acceptate (IETF / ISO 639-1) | fr_BE, nl_BE, pt_BR, km_KH, zh_CN, hr_HR, cs_CZ, da_DK, et_EE, fi_FI, fr_FR, de_DE, en_GB, el_GR, hu_HU, id_ID, it_IT, ja_JP, ko_KR, lt_LT, ms_MY, es_MX, nl_NL, lv_LV, no_NO, pl_PL, pt_PT, ro_RO, ru_RU, sk_SK, es_ES, sv_SE, zh_TW, th_TH, tr_TR, en_US, vi_VN, es_CO, en_SC, uk_UA |
| Monede                             | AUD, BRL, CAD, CHF, CNY, CZK, DKK, EUR, GBP, GEL, HKD, HUF, IDR, JPY, KRW, MXN, MYR, NOK, NZD, PLN, RON, RSD, RUB, SEK, THB, TND, TRY, TWD, UAH, USD, VND  |
| Platforme                          | HTML5  |
| Rezoluție                          | 1080x1920 Mobile (fullscreen)<br>1920x1080 Desktop   |

|   |                   |
|---|-------------------|
| Denominații                                 |                   |
| Miza minimă și maximă                       | 0.40 RON – 40 RON |
| Limitarea câștigului la plată (dacă există) | 100 000 x pariu   |
| Câștig maxim                                | 100 000 x pariu   |

## Rezumatul Jocului

|                                |        |
|--------------------------------|--------|
| RTP                            | 96.10% |
| Frecvența totală a loviturilor | 19.35% |
| Evaluare de volatilitate       | 5 / 5  |



## RTP

|                    |        |
|--------------------|--------|
| RTP total          | 96.10% |
| Joc de bază RTP    | 54.47% |
| RTP Free Spins     | 22.18% |
| Original Feature   | 96.50% |
| Persistent Feature | 96.50% |
| 1 Spin Feature     | 96.50% |
| 2 Spin Feature     | 96.50% |

## Frecvența loviturilor

|                                       |             |
|---------------------------------------|-------------|
| Joc de bază                           | 19.35%      |
| Atingeți Frecvența în rotiri gratuite | 1 in 434.98 |





## Regulament joc:

Money Train 3 este un aparat de joc de tip slot cu 5 coloane și 4 rânduri, cu 40 de linii de plată.

Jocul se joacă întotdeauna cu toate liniile de plată active.

În timpul jocului Bonus este posibilă deschiderea a două coloane suplimentare.

Combi-națiunile câștigătoare și plățile se stabilesc conform tabelului de plăți.

Se plătește numai cea mai mare combinație câștigătoare pe fiecare linie de plată.

Câștigurile sunt evaluate consecutiv pe o linie de plată, începând cu rola cea mai din stânga.

Câștigurile de pe mai multe linii de plată se adună.

Odată inițiată o învârtire, nivelul de pariu pentru runda respectivă se blochează și nu mai poate fi schimbat.

Câștigurile sunt prezentate în moneda utilizatorului.

Simbolul Wild înlocuiește toate simbolurile de pe role.

Procentajul teoretic de returnare la jucător pentru acest joc este de 96.10%.

Defecțiunile anulează toate plățile și jocurile.

Jocurile nefinalizate vor fi închise automat după 2 zile. Orice câștiguri care vor rezulta din închiderea automată vor fi plătite în contul jucătorului.

Dacă soldul dvs. scade, ajungând la o valoare mai mică decât pariul selectat, valoarea pariului va fi micșorată automat la cea mai mare valoare permisă.

Acest joc are un plafon de câștig de 100.000x pariul pentru runda de joc.

Versiunea în limba engleză a regulilor de joc prevalează.

## Reguli de Joc ale Respin Feature

Respin Feature poate fi declanșată aleatoriu după orice rundă de joc principal necâștigătoare.

Respin Feature nu poate fi declanșată atunci când este activat jocul bonus.

Odată ce funcția este declanșată, se selectează un simbol aleatoriu de pe tablă. Toate instanțele aceluși simbol sunt blocate, iar toate celelalte poziții se rotesc din nou.

Pe durata re-spin, pot apărea numai simbolul selectat, simbolurile multiplicatoare și un simbol gol.

Atâta timp cât apare cel puțin unul dintre simbolurile selectate sau un simbol multiplicator, re-spins va continua.

Toate instanțele noi ale simbolului selectat rămân până la sfârșitul re-spins.

Simbolurile multiplicatoare vin în trei variante, +1x, +2x, +3x, iar atunci când apar, acestea se vor adăuga la multiplicatorul total, care începe de la 1x. Simbolurile multiplicatoare nu se lipsesc.

Odată ce numai simboluri goale ajung pe pozițiile deschise sau când toate pozițiile au fost ocupate cu simbolul selectat, câștigul este evaluat și se aplică multiplicatorul acumulat.



## Money Cart Bonus Regurile jocului

3 sau mai multe simboluri Bonus sunt necesare pentru a declanșa runda bonus.

Simbolurile Bonus pot apărea oriunde pe role

Simbolurile Persistent Bonus (simboluri aurii) contribuie la declanșarea runde bonus.

Atunci când funcția este declanșată, simbolurile Bonus care declanșează funcția vor afișa o valoare.

Atunci când funcția este declanșată, Simbolurile Bonus Special care declanșează funcția își vor efectua acțiunea înainte de prima rotire.

Toate valorile din funcție vor fi afișate ca un multiplicator al pariului.

Runda bonus începe cu 3 rotiri și, de fiecare dată când apare un nou simbol, numărul de rotiri se resetează la 3.

Fiecare simbol din runda bonus are un comportament propriu:

Simbol Bonus – Afișează o valoare între 1x și 10x din valoarea pariului.

Collector – Însurează toate valorile vizibile de la alte simboluri de pe role și le adaugă la propria valoare.

Sniper – Dublează valorile a 3 până la 8 alte simboluri bonus. Acesta poate acționa de mai multe ori asupra aceluiași simbol bonus.

Collector-Payer – Selectează între 3 și 5 simboluri ca ținte, adaugă valorile acestora la propria sa valoare și apoi plătește valoarea sa actualizată pentru fiecare dintre aceste ținte.

Necromancer – Readuce la viață între 2 și 7 simboluri bonus speciale non persistent deja folosite (Collector, Collector-Payer, Sniper, Tommy Gun Sniper sau Tommy Gun Payer). Același simbol poate fi vizat de mai multe ori.

Absorber – Adaugă suma valorilor de la toate Simbolurile Bonus Normale și le elimină de pe role. Simbolurile Speciale nu pot fi absorbite.

Tommy Gun Sniper – Țintește un simbol ales la întâmplare, dublându-i valoarea de la 2 la 6 ori.

Tommy Gun Payer – Dezvăluie o valoare de la 5x la 100x și țintește un simbol ales la întâmplare, adăugând valoarea dezvăluită între 3 și 10 ori.

Persistent Collector – Colectează toate valorile vizibile pe role și le adaugă la propria valoare la finalul acelei rotiri și al fiecărei rotiri ce va urma. Acest simbol nu își colectează propria valoare.

Persistent Sniper – Dublează valorile a 3 până la 8 alte simboluri bonus la finalul respectivei rotiri și al fiecărei rotiri ce va urma. Poate acționa asupra aceluiași bonus de mai multe ori.

Persistent Collector-Payer – Selectează între 3 și 5 simboluri ca ținte la sfârșitul fiecărei învârtiri, adaugă valorile acestora la propria valoare și apoi plătește valoarea sa actualizată fiecăreia dintre aceste ținte.

Persistent Necromancer – Readuce la viață între 1 și 7 simboluri bonus speciale non persistent deja folosite (Collector, Collector-Payer, Sniper, Tommy Gun Sniper sau Tommy Gun Payer). Același simbol poate fi vizat de mai multe ori.

Persistent Shapeshifter – Se transformă într-un simbol special diferit după fiecare rotire și efectuează acțiunea relevantă (Collector, Collector-Payer, Sniper, Tommy Gun Sniper sau Tommy Gun Payer).



Toate simbolurile bonus speciale, cu excepția Tommy-Gun Payer, dezvăluie valoarea de 1x înainte de a-și efectua acțiunea.

Dacă există mai multe simboluri bonus speciale care acționează, acestea o vor face în ordine de la rândul de sus spre rândul de jos, iar în cadrul fiecărui rând, de la cel din extremitatea stângă spre dreapta

## Regulile Jocului Funcției Cumpărare

„Funcția Cumpărare” poate fi activată doar în jocul de bază.

Există patru funcții de cumpărare posibile:

**Persistent Feature:** Costă 500x pariul obișnuit și garantează că jocul bonus este declanșat cu 1 simbol Persistent (Persistent Collector, Persistent Sniper, Persistent Collector-Payer sau Persistent Shapeshifter). Fiecare simbol nou care apare în jocul bonus va reseta numărul de rotiri la 3.

**Original Feature:** Costă 100x pariul obișnuit și garantează declanșarea jocului bonus, iar fiecare simbol nou care apare în jocul bonus va reseta numărul de rotiri la 3. Aceasta este aceeași funcție ca și cea care ar fi declanșată din jocul principal. Rețineți că este posibil să obțineți o declanșare a unui simbol persistent.

**2 Spin Feature:** Costă 50x pariul obișnuit și garantează declanșarea jocului bonus cu 2 rotiri inițiale. Fiecare simbol nou care apare în jocul bonus va reseta numărul de rotiri la 2.

**1 Spin Feature:** Costă 20x pariul obișnuit și garantează că jocul bonus este declanșat cu 1 rotire inițială. Fiecare simbol nou care apare în jocul bonus va reseta numărul de rotiri la 1.

Câștigul teoretic al jucătorului (RTP) pentru oricare dintre cumpărările funcției este de 96.50%

## Cum Se Joacă

Selectați o valoare a pariului, apoi apăsați butonul Învârte pentru a începe.

Pentru a folosi jocul automat, apăsați butonul Joc automat și selectați numărul de runde dorit. Jocul automat poate fi pornit și oprit apăsând pe pictograma de joc automat, atunci când ea este disponibilă.

În timp ce jucați, puteți vedea în permanență câte învârtiri de joc automat mai aveți disponibile.

Apăsați pictograma „Acasă” ca să ieșiți din joc.




## Simboluri de joc

### Simboluri înalte:



### Simboluri joase:



### Simboluri WILD:



# RELA

G A M I N G

## Tabel De Plată / Linii De Plată

|   |   |   |  |
|---|---|---|--|
|  <p>5 • 8,00 RON<br/>4 • 1,60 RON<br/>3 • 0,32 RON</p>   |  <p>5 • 4,00 RON<br/>4 • 1,20 RON<br/>3 • 0,24 RON</p> |  <p>5 • 3,60 RON<br/>4 • 1,00 RON<br/>3 • 0,20 RON</p> |  <p>5 • 3,20 RON<br/>4 • 0,80 RON<br/>3 • 0,20 RON</p> |
|  <p>5 • 2,00 RON<br/>4 • 0,40 RON<br/>3 • 0,08 RON</p>   |  <p>5 • 1,60 RON<br/>4 • 0,40 RON<br/>3 • 0,08 RON</p> |  <p>5 • 1,40 RON<br/>4 • 0,28 RON<br/>3 • 0,08 RON</p> |  <p>5 • 1,20 RON<br/>4 • 0,28 RON<br/>3 • 0,08 RON</p> |
|  <p>5 • 8,00 RON<br/>4 • 1,60 RON<br/>3 • 0,32 RON</p> |   |   |  |







# RELA

G A M I N G











## Butoane și interfață

| Buton       | Descriere  | Imagine (desktop)  | Imagine (mobil)   |
|-------------|--|--|---|
| Învârtire   | Începe o rundă de joc cu pariul selectat. În timpul unei runde de joc, acest buton este înlocuit cu butonul de ignorare.   |    |    |
| Ignorare    | Este activ cât timp se desfășoară runda de joc și dacă este apăsat, ignoră sau trece mai repede peste anumite animații   |   |   |
| Joc automat | Când este apăsat, deschide un meniu de unde jucătorul poate selecta numărul de învârtiri, respectiv de unde poate efectua setări avansate pentru jocul automat. În timpul jocului automat, simbolul săgeată este înlocuit cu numărul de învârtiri rămase. Când este apăsat încă o dată, jocul automat se oprește |  |  |

# RELA:::


G A M I N G

|                  |  |  |   |
|------------------|--|--|---|
| Învârtire rapidă | Activează modul de învârtire rapidă, în care timpul total de învârtire este mai scurt. Când modul de învârtire rapidă este activ, simbolurile săgeată se fac verzi, iar când sunt apăstate din nou, modul de învârtire rapidă este dezactivat. |    |    |
| Meniu            | Deschide meniul, unde jucătorul poate consulta tabelul de plăți și regulile de joc, poate modifica setările, porni jocul automat, modifica valoarea pariului sau ieși din joc  |   |   |
| Micșorare pariu  | Micșorează pariul la valoarea mai mică imediat disponibilă din lista de pariuri posibile. Noul pariu este indicat în câmpul pariu  |  | Valoarea pariului poate fi setată din meniul valorii pariului pe dispozitivele mobile |
| Mărire pariu     | Mărește pariul la valoarea mai mare imediat disponibilă din lista de pariuri posibile. Noul pariu este indicat în câmpul pariu   |  | Valoarea pariului poate fi setată din meniul valorii pariului pe dispozitivele mobile |



# RELA:••

G A M I N G

|                                       |   |  |   |
|---------------------------------------|---|--|---|
| Modificare pariu                      | Deschide meniul valorii pariului, de unde jucătorul poate selecta o valoare a pariului diferită | Acest buton este înlocuit cu butoane cu plus și minus pe desktop                   |  |
| Butonul Cumpără (Daca este aplicabil) | Cumpărați diverse bonusuri pentru prețul afișat   |  |  |



## Money Train 4





## Features

|                                    |  |
|------------------------------------|--|
| Joc bonus                          | Yes  |
| Rotiri gratuite                    | Yes  |
| Jackpot                            | No   |
| Rotiri promoționale                | Yes  |
| Joacă cu bani reali                | Yes  |
| Joacă distractivă pe bani          | Yes  |
| Redare automata                    | Yes  |
| Limbi acceptate (IETF / ISO 639-1) | fr_BE, nl_BE, pt_BR, km_KH, zh_CN, hr_HR, cs_CZ, da_DK, et_EE, fi_FI, fr_FR, de_DE, en_GB, el_GR, hu_HU, id_ID, it_IT, ja_JP, ko_KR, lt_LT, ms_MY, es_MX, nl_NL, lv_LV, no_NO, pl_PL, pt_PT, ro_RO, ru_RU, sk_SK, es_ES, sv_SE, zh_TW, th_TH, tr_TR, en_US, vi_VN, es_CO, en_SC, uk_UA |
| Monede                             | AUD, BRL, CAD, CHF, CNY, CZK, DKK, EUR, GBP, GEL, HKD, HUF, IDR, JPY, KRW, MXN, MYR, NOK, NZD, PLN, RON, RSD, RUB, SEK, THB, TND, TRY, TWD, UAH, USD, VND  |
| Platforme                          | HTML5  |
| Rezoluție                          | 1080x1920 Mobile (fullscreen)<br>1920x1080 Desktop   |

|   |  |
|---|--|
| Denominații                               | 0.10, 0.20, 0.30, 0.40, 0.50, 0.60, 0.70, 0.80, 0.90, 1.0, 1.2, 1.5, 1.80, 2.0, 2.5, 3.0, 3.5, 4.0, 5.0, 6.0 |
| Miza minimă și maximă (pariuri obișnuite) | Min 0.10 - Max 6 euro  |
| Cel mai mare câștig în timpul simulării   | 150000 x bet   |
| Pragul maxim de câștig                    | 150000 x bet   |
| Probabilitate                             | 1 in 96 M  |



## Prezentare generală a jocului

„Money Train 4” este un aparat de joc de tip slot cu 6 coloane și 6 rânduri, cu o mecanică de plată scatter.

### Regulament joc:

- Câștigurile sunt evaluate prin obținerea a 8 sau mai multe simboluri identice oriunde pe role pentru cele 2 simboluri înalte și 10 sau mai multe simboluri pentru oricare altele.
- Combinațiile câștigătoare și plățile se stabilesc conform tabelului de plăți.
- După începerea unei rotiri, valoarea pariului pentru runda respectivă se blochează și nu mai poate fi modificată.
- Câștigurile sunt prezentate în moneda utilizatorului.
- RTP teoretic (câștigul jucătorului) în acest joc este de 94.00%.
- Defecțiunile anulează toate plățile și jocurile.
- Jocurile nefinalizate vor fi soluționate automat după 2 zile. Eventualele câștiguri rezultate din soluționarea automată vor fi plătite în contul jucătorului.
- Jocul automat poate fi pornit și oprit apăsând pe pictograma de joc automat, atunci când ea este disponibilă.
- Dacă soldul dvs. scade, ajungând la o valoare mai mică decât pariul selectat, valoarea pariului va fi micșorată automat la cea mai mare valoare permisă.
- Jocul are un câștig maxim de 150.000x pariul făcut pentru runda de joc.
- Versiunea în limba engleză a regulilor de joc prevalează.

### Reguli de Joc ale Respin Feature

- Respin feature poate fi activată la sfârșitul oricărei rotiri.
- Respin feature nu poate fi activată atunci când un joc bonus este activat.
- Odată activată funcția, cel mai prezent simbol de pe role va fi selectat, aceste simboluri se vor bloca pe locurile lor și se acordă re-spins.
- Pe durata re-spin, pot apărea numai simbolul selectat, simbolurile multiplicatoare și un simbol gol.
- Atâta timp cât apare cel puțin unul dintre simbolurile selectate sau un simbol multiplicator, re-spins va continua.
- Toate instanțele noi ale simbolului selectat rămân până la sfârșitul re-spins.
- Simbolurile multiplicatoare nu se lipesc.
- Odată ce numai simboluri goale ajung pe pozițiile deschise sau când toate pozițiile au fost ocupate cu simbolul selectat, câștigul este evaluat și se aplică multiplicatorul acumulat.

### Money Cart Bonus Regulile jocului

- 3 sau mai multe simboluri Bonus sunt necesare pentru a declanșa runda bonus.



- Simbolurile Bonus pot apărea oriunde pe role.
- Simbolurile Persistent Bonus (simboluri aurii) contribuie la declanșarea runde bonus.
- Atunci când funcția este declanșată, simbolurile Bonus care declanșează funcția vor afișa o valoare.
- Atunci când funcția este activată, simbolurile Persistent Bonus (simbolurile aurii) care activează funcția își vor efectua acțiunea înainte de prima rotire.
- Jocul Bonus începe cu 6 coloane și 4 rânduri dar este posibil să deblocați 4 rânduri adiționale.
- Deblocarea rândurilor se face fie prin apariția unui Unlocker, fie prin umplerea întregului rând cu simboluri.
- Toate valorile din funcție vor fi afișate ca un multiplicator al pariului.
- Bonus round începe cu 3 rotiri și, de fiecare dată când apare un nou simbol, numărul de rotiri se resetează la 3.
- Fiecare simbol din bonus round are un comportament propriu:
  - Bonus Symbol – Afișează o valoare între 1x și 10x din valoarea pariului.
  - Collector – Însumează toate valorile vizibile de la alte simboluri de pe role și le adaugă la propria valoare.
  - Persistent Collector – Colectează toate valorile vizibile pe role și le adaugă la propria valoare la finalul acelei rotiri și al fiecărei rotiri ce va urma. Acest simbol nu își colectează propria valoare.
  - Adjacent Collector - Colectează valorile a 8 poziții adiacente și le adaugă valorii proprii, considerând că simbolurile există în acele poziții.
  - Persistent Adjacent Collector - Colectează valorile a 8 poziții adiacente și le adaugă valorii proprii, la sfârșitul acelei rotiri și pentru orice rotire viitoare. Acest simbol nu-și colectează propria valoare, considerând că simbolurile există în acele poziții.
  - Payer – Afișează o valoare ca un multiplicator al pariului și îl adaugă altor simboluri vizibile pe role.
  - Persistent Payer – Dezvăluie o valoare ca multiplicator de pariu și o adaugă la toate celelalte simboluri vizibile pe role, în acea învârtire și în orice altă învârtire subsecventă. Acest simbol nu are o plată intrinsecă.
  - Adjacent Payer - Dezvăluie o valoare ca multiplicator al pariului și apoi o adaugă tuturor simbolurilor adiacente, considerând că simbolurile există în acele poziții. Această funcție poate ținti maxim 8 poziții ale simbolurilor.
  - Persistent Adjacent Payer - Dezvăluie o valoare ca multiplicator al pariului și apoi o adaugă tuturor simbolurilor adiacentei la finalul acelei rotiri și pentru fiecare rotire viitoare, considerând că simbolurile există în acele poziții. Această funcție poate ținti maxim 8 poziții ale simbolurilor.
  - Sniper – Dublează valorile a 3 până la 8 alte simboluri bonus. Acesta poate acționa de mai multe ori asupra aceluiași simbol bonus.

# RELA

G A M I N G

- Persistent Sniper – Dublează valorile a 3 până la 8 alte simboluri bonus la finalul respectivei rotiri și al fiecărei rotiri ce va urma. Poate acționa asupra aceluiași bonus de mai multe ori.
- Collector-Payer – Selectează între 3 și 5 simboluri ca ținte, adaugă valorile acestora la propria sa valoare și apoi plătește valoarea sa actualizată pentru fiecare dintre aceste ținte.
- Persistent Collector-Payer – Selectează între 3 și 5 simboluri ca ținte la sfârșitul fiecărei învârtiri, adaugă valorile acestora la propria valoare și apoi plătește valoarea sa actualizată fiecăreia dintre aceste ținte.
- Arms Dealer - Convertește 1 până la 4 Simboluri Bonus în următoarele simboluri funcție: Collector, Payer, Adjacent Collector, Adjacent Payer, Sniper sau Collector Payer. După conversie, noul simbol funcție își va efectua acțiunea.
- Persistent Arms Dealer - Convertește 1 Simbol Bonus în următoarele simboluri funcție la finalul acelei rotiri și pentru fiecare rotire viitoare: Collector, Payer, Adjacent Collector, Adjacent Payer, Sniper sau Collector Payer. După conversie, noul simbol funcție își va efectua acțiunea.
- Necromancer - Aduce la viață 2 până la 7 simboluri bonus speciale non persistent deja folosite. Același simbol poate fi vizat de mai multe ori. Această funcție poate să reînvie Collector, Payer, Adjacent Collector, Adjacent Payer, Sniper sau Collector Payer oricând dacă sunt vizibile pe rolă. Această funcție poate să reînvie numai Arms Dealer dacă există cel puțin un Simbol Bonus pe care să îl țintească. Această funcție poate să reînvie un Unlocker dacă există un rând blocat. Această funcție poate să reînvie un Upgrader dacă există cel puțin un simbol funcție ce poate fi îmbunătățit în afara simbolului Necromancer care o activează.
- Persistent Necromancer - Aduce la viață 1 până la 7 simboluri bonus speciale non persistent deja folosite la finalul acelei rotiri și pentru fiecare rotire viitoare. Același simbol poate fi vizat de mai multe ori. Această funcție poate să reînvie Collector, Payer, Adjacent Collector, Adjacent Payer, Sniper sau Collector Payer oricând dacă sunt vizibile pe rolă. Această funcție poate să reînvie numai Arms Dealer dacă există cel puțin un Simbol Bonus pe care să îl țintească. Această funcție poate să reînvie un Unlocker dacă există un rând blocat. Această funcție poate să reînvie un Upgrader dacă există cel puțin un simbol funcție care poate fi îmbunătățit în afara simbolului Persistent Necromancer care o activează.
- Persistent Shapeshifter - Se transformă în una din următoarele funcție după fiecare rotire Collector, Payer, Sniper, Collector Payer, Arms Dealer sau Unlocker. Această funcție poate să devină numai Arms Dealer dacă există cel puțin un Simbol Bonus pe care să îl țintească. Această funcție poate să devină un Unlocker dacă există un rând blocat. Această funcție poate să reînvie un Upgrader dacă există cel puțin un simbol funcție ce poate fi îmbunătățit.



- Unlocker – Deblochează un rând blocat.
- Reset Plus - Mărește valoarea inițială a numărului de rotiri rămase cu una. Poate să apară numai 1 singur Reset Plus per bonus round.
- Upgrader – Îmbunătățește 1 până la 3 simboluri funcție la versiunile lor persistent.
- Simbolurile speciale interacționează numai cu simboluri care se află în zona activă a jocului.
- Toate simbolurile bonus speciale dezvăluie o valoare înainte de a-și efectua acțiunea.
- Dacă sunt mai multe simboluri bonus speciale care trebuie să acționeze, ordinea va fi de la rândul de sus spre cel de jos iar pentru fiecare rând de la poziția cea mai din stânga spre dreapta.

## Regulile Jocului Funcției Cumpărare

- „Funcția Cumpărare” poate fi activată doar în jocul de bază.
- RTP teoretic (câștigul teoretic al jucătorului) pentru pariul bonus este de 94.61%.
- Există două funcții cumpărare posibile:
  - Persistent Feature: Costă 510x pariul dvs normal și garantează că jocul bonus se activează cu 1 Simbol Persistent (Persistent Collector, Persistent Adjacent Collector, Persistent Payer, Persistent Adjacent Payer, Persistent Sniper, Persistent Collector-Payer sau Persistent Shapeshifter). Fiecare simbol nou care apare în jocul bonus va reseta numărul de rotiri la 3.
  - Original Feature: Costă 102x pariul obișnuit și garantează activarea jocului bonus, iar fiecare simbol nou care apare în jocul bonus va reseta numărul de rotiri la 3. Aceasta este aceeași funcție precum cea care ar fi activată din jocul principal. Rețineți că este posibil să obțineți o activare a unui simbol persistent.

## Caracteristici



- Funcția este activată la finalul unei rotiri. Simbolul cel mai prezent pe role va fi selectat să fie lipicios și se acordă o re-spin. În timpul repetărilor ale rotirilor pot apărea simboluri.
- Este posibil să apară simboluri Multiplicator care nu vor fi lipicioase dar vor acorda un-re-spin suplimentar. Multiplicatorii sunt adunați între ei și multiplică suma câștigului final.
- Re-spin feature se încheie atunci când nu mai apare niciun simbol nou.





- Money Cart bonus round este declanșată de obținerea a 3 sau mai multe simboluri **BONUS** oriunde pe role. Simbolurile (aurii) **The Persistent** pot înlocui simbolurile **BONUS** când declanșează Money Cart bonus round.
- După ce începe bonus round, simbolurile care activează funcția vor dezvălui o valoare care este afișată ca o multiplicare a pariului și se acordă 3 rotiri.
- În cazul în care un simbol **Persistent** a fost folosit în activarea bonus round, acesta va avea efect înainte de prima rotire.
- Atunci când se umple un rând cu simboluri, un rând suplimentar se va deschide și simbolurile din acest nou rând își vor efectua acțiunile. Acest lucru se poate întâmpla de maxim patru ori într-o singură bonus round.
- În timpul bonus round, este posibil să obțineți pe role simboluri suplimentare:
- **Bonus Symbol** - Afișează o valoare între 1x și 10x din valoarea pariului.
- **Collector** - Colectează toate valorile vizibile pe role și le adaugă la propria valoare.
- **Persistent Collector** - Colectează toate valorile vizibile pe role și le adaugă la propria valoare la finalul acelei rotiri și al fiecărei rotiri ce va urma. Acest simbol nu își colectează propria valoare.
- **Adjacent Collector** - Colectează valorile a 8 poziții adiacente și le adaugă valorii proprii.
- **Persistent Adjacent Collector** - Colectează valorile a 8 simboluri adiacente și le adaugă valorii proprii la finalul acelei rotiri și pentru fiecare rotire viitoare.
- **Payer** - Afișează o valoare ca un multiplicator al pariului și îl adaugă altor simboluri vizibile pe role.



- **Persistent Payer** - Dezvăluie o valoare ca multiplicator al pariului și apoi o adăugă tuturor celorlalte simboluri vizibile de pe role pentru acea rotire și fiecare rotire viitoare. Acest simbol nu aduce câștiguri în sine.
- **Adjacent Payer** - Dezvăluie o valoare ca multiplicator al pariului și apoi o adăugă tuturor simbolurilor adiacente.
- **Persistent Adjacent Payer** - Dezvăluie o valoare ca multiplicator al pariului și apoi o adăugă tuturor simbolurilor adiacente la sfârșitul acelei rotiri și pentru fiecare rotire viitoare.
- **Sniper** - Dublează valorile a 3 până la 8 alte simboluri bonus. Acesta poate acționa de mai multe ori asupra aceluiași simbol bonus.
- **Persistent Sniper** - Dublează valorile a 3 până la 8 alte simboluri bonus la sfârșitul acelei rotiri și la fiecare rotire care urmează. Acesta poate acționa de mai multe ori asupra aceluiași simbol bonus.
- **Collector Payer** - Selectează de la 3 până la 5 simboluri ca ținte, adaugă valorile acestora la propria valoare și apoi plătește valoarea sa actualizată pentru fiecare dintre aceste ținte.
- **Persistent Collector Payer** - Selectează între 3 și 5 simboluri ca ținte la sfârșitul fiecărei rotiri, adaugă valorile acestora la propria valoare și apoi plătește valoarea sa actualizată fiecăreia dintre aceste ținte.
- **Arms Dealer** - Convertește 1 până la 4 Simboluri Bonus în simboluri funcție și, după conversie, noul simbol funcție își efectuează acțiunea.
- **Persistent Arms Dealer** - Convertește 1 Simbol Bonus în simbol funcție la sfârșitul acelei rotiri și pentru fiecare rotire viitoare. După conversie, noul simbol funcție își efectuează acțiunea.
- **Necromancer** - Aduce la viață 2 până la 7 simboluri non persistent feature folosite. Același simbol poate fi vizat de mai multe ori.
- **Persistent Necromancer** - Aduce la viață 1 până la 7 simboluri non persistent feature folosite la sfârșitul acelei rotiri și pentru fiecare rotire viitoare. Același simbol poate fi vizat de mai multe ori.
- **Persistent Shapeshifter** - Se transformă în una dintre următoarele funcții după fiecare rotire Collector, Payer, Sniper, Collector Payer, Arms Dealer sau Unlocker.
- **Unlocker** - Deblochează un rând blocat.
- **Reset Plus** - Mărește valoarea inițială a numărului de rotiri rămase cu una.
- **Upgrader** - Îmbunătățește 1 până la 3 simboluri funcție la versiunile lor persistent.

## Funcția Cumpărare

- Cumpărare Funcție acordă Money Cart bonus round cu bani pentru prețul afișat, cu acțiunile explicate mai jos.
- Persistent Feature - Garantează că jocul bonus este activat cu 1 Simbol Persistent.

# RELA

G A M I N G


- Original Feature - Garantează că jocul bonus este declanșat așa cum ar fi fost dacă ar fi fost declanșat în mod normal din jocul principal. Fiecare simbol nou care apare în jocul bonus va reseta numărul de rotiri la 3.

## Câștigă până la 150.000x pariul!


- Dacă suma tuturor valorilor ajunge la 150,000 sau mai sus, jocul bonus se încheie și jucătorul primește 150,000 x valoarea pariului.

## Simboluri de joc

### Simboluri înalte:



### Simboluri joase:



## Cum Se Joacă

- Selectați o valoare a pariului, apoi apăsați butonul Învrte pentru a începe.
- Pentru a folosi jocul automat, apăsați butonul Joc automat și selectați numărul de runde dorit.
- Jocul automat poate fi pornit și oprit apăsând pe pictograma de joc automat, atunci când ea este disponibilă.
- În timp ce jucați, puteți vedea în permanență câte învârtiri de joc automat mai aveți disponibile.
- Apăsați pictograma „Acasă” ca să ieșiți din joc.



## Tabel De Plată









|  |   |   |   |
|--|---|---|---|
|  |   |   |   |
| 36 2.000,00 RON<br>30 200,00 RON<br>25 100,00 RON<br>20 70,00 RON<br>15 40,00 RON<br>12 20,00 RON<br>10 4,00 RON<br>8 2,40 RON | 36 1.000,00 RON<br>30 100,00 RON<br>25 60,00 RON<br>20 40,00 RON<br>15 20,00 RON<br>12 10,00 RON<br>10 3,00 RON<br>8 2,00 RON | 36 800,00 RON<br>30 80,00 RON<br>25 50,00 RON<br>20 30,00 RON<br>15 16,00 RON<br>12 4,00 RON<br>10 2,40 RON | 36 500,00 RON<br>30 60,00 RON<br>25 40,00 RON<br>20 20,00 RON<br>15 12,00 RON<br>12 3,00 RON<br>10 2,00 RON |
|  |   |   |   |
| 36 250,00 RON<br>30 30,00 RON<br>25 20,00 RON<br>20 12,00 RON<br>15 6,00 RON<br>12 2,00 RON<br>10 1,00 RON                     | 36 250,00 RON<br>30 30,00 RON<br>25 20,00 RON<br>20 12,00 RON<br>15 6,00 RON<br>12 2,00 RON<br>10 1,00 RON                    | 36 200,00 RON<br>30 20,00 RON<br>25 15,00 RON<br>20 8,00 RON<br>15 4,00 RON<br>12 1,60 RON<br>10 0,80 RON   | 36 200,00 RON<br>30 20,00 RON<br>25 15,00 RON<br>20 8,00 RON<br>15 4,00 RON<br>12 1,60 RON<br>10 0,80 RON   |

## Butoane și interfață

| Buton | Descriere | Imagine (desktop) | Imagine (mobil) |
|-------|-----------|-------------------|-----------------|
|-------|-----------|-------------------|-----------------|

# RELA:••








G A M I N G

|                  |  |  |   |
|------------------|--|--|---|
| Învârtire        | Începe o rundă de joc cu pariul selectat. În timpul unei runde de joc, acest buton este înlocuit cu butonul de ignorare.   |    |    |
| Ignorare         | Este activ cât timp se desfășoară runda de joc și dacă este apăsat, ignoră sau trece mai repede peste anumite animații   |    |    |
| Joc automat      | Când este apăsat, deschide un meniu de unde jucătorul poate selecta numărul de învârtiri, respectiv de unde poate efectua setări avansate pentru jocul automat. În timpul jocului automat, simbolul săgeată este înlocuit cu numărul de învârtiri rămase. Când este apăsat încă o dată, jocul automat se oprește |   |   |
| Învârtire rapidă | Activează modul de învârtire rapidă, în care timpul total de învârtire este mai scurt. Când modul de învârtire rapidă este activ, simbolurile săgeată se fac verzi, iar când sunt apăstate din nou, modul de   |  |  |



# RELA

G A M I N G

|                                       |   |  |   |
|---------------------------------------|---|--|---|
|                                       | învârtire rapidă este dezactivat.   |  |   |
| Meniu                                 | Deschide meniul, unde jucătorul poate consulta tabelul de plăți și regulile de joc, poate modifica setările, porni jocul automat, modifica valoarea pariului sau ieși din joc |    |    |
| Micșorare pariu                       | Micșorează pariul la valoarea mai mică imediat disponibilă din lista de pariuri posibile. Noul pariu este indicat în câmpul pariu   |   | Valoarea pariului poate fi setată din meniul valorii pariului pe dispozitivele mobile |
| Mărire pariu                          | Mărește pariul la valoarea mai mare imediat disponibilă din lista de pariuri posibile. Noul pariu este indicat în câmpul pariu  |  | Valoarea pariului poate fi setată din meniul valorii pariului pe dispozitivele mobile |
| Modificare pariu                      | Deschide meniul valorii pariului, de unde jucătorul poate selecta o valoare a pariului diferită   | Acest buton este înlocuit cu butoane cu plus și minus pe desktop                     |  |
| Butonul Cumpără (Daca este aplicabil) | Cumpărați diverse bonusuri pentru prețul afișat   |  |  |

## Money Train





## Caracteristici

|                                    |  |
|------------------------------------|--|
| Joc bonus                          | Yes  |
| Rotiri gratuite                    | Yes  |
| Jackpot                            | No   |
| Rotiri promoționale                | Yes  |
| Joacă cu bani reali                | Yes  |
| Joacă distractivă pe bani          | Yes  |
| Redare automata                    | Yes  |
| Limbi acceptate (IETF / ISO 639-1) | fr_BE, nl_BE, pt_BR, km_KH, zh_CN, hr_HR, cs_CZ, da_DK, et_EE, fi_FI, fr_FR, de_DE, en_GB, el_GR, hu_HU, id_ID, it_IT, ja_JP, ko_KR, lt_LT, ms_MY, es_MX, nl_NL, lv_LV, no_NO, pl_PL, pt_PT, ro_RO, ru_RU, sk_SK, es_ES, sv_SE, zh_TW, th_TH, tr_TR, en_US, vi_VN, es_CO, en_SC, uk_UA |
| Monede                             | AUD, BRL, CAD, CHF, CNY, CZK, DKK, EUR, GBP, GEL, HKD, HUF, IDR, JPY, KRW, MXN, MYR, NOK, NZD, PLN, RON, RSD, RUB, SEK, THB, TND, TRY, TWD, UAH, USD, VND  |
| Platforme                          | HTML5  |
| Rezoluție                          | 1080x1920 Mobile (fullscreen)<br>1920x1080 Desktop   |

|   |   |
|---|---|
| Denominații                               | 0.10, 0.20, 0.30, 0.50, 1.0, 2.5, 5.0, 10.0, 25.0, 50.0 |
| Miza minimă și maximă                     | Min 10 - Max 5000 (in cents)                            |
| Cel mai mare câștig în timpul simulărilor | 20000 x bet   |
| Max Coincidență victorie                  | 20000 x bet   |
| Max win threshold                         | 20000 x bet   |
| Probability                               | 1 in 90.9 M   |

## Rezumatul jocului

|                                |        |
|--------------------------------|--------|
| RTP                            | 94.00% |
| Frecvența totală a loviturilor | 18.30% |
| Evaluare de volatilitate       | 5 / 5  |





## RTP

|                                    |        |
|------------------------------------|--------|
| RTP total                          | 94.00% |
| Joc de bază RTP                    | 68.25% |
| Joc bonus RTP                      | 25.75% |
| Funcția de cumpărare (Buy feature) | 94.46% |

## Frecvența loviturilor

|                                   |             |
|-----------------------------------|-------------|
| Joc de bază                       | 18.30%      |
| Atingeți frecvența în jocul bonus | 1 in 304.48 |



## Prezentare generală a jocului

Money Train este un slot cu 5 role și 4 rânduri, cu 40 de linii de plată. Jocul se joacă întotdeauna cu toate liniile de plată active.

### Regulament joc:

- În timpul runde bonus, este posibil să deschideți două role suplimentare:
- Combinațiile câștigătoare și plățile se stabilesc conform tabelului de plăți.
- Se plătește numai cea mai mare combinație câștigătoare pe fiecare linie de plată.
- Câștigurile sunt evaluate consecutiv pe o linie de plată, începând cu prima rolă din stânga.
- Câștigurile de pe mai multe linii de plată se adună.
- Odată inițiată o învârtire, nivelul de pariu pentru runda respectivă se blochează și nu mai poate fi schimbat.
- Câștigurile sunt prezentate în moneda utilizatorului.
- Simbolul WILD înlocuiește toate simbolurile de pe role pentru plata câștigurilor de pe linie.
- Procentajul teoretic de returnare la jucător pentru acest joc este de 94.00%.
- Defecțiunile anulează toate plățile și jocurile.
- Jocurile nefinalizate vor fi închise automat după 2 zile. Orice câștiguri care vor rezulta din închiderea automată vor fi plătite în contul jucătorului.
- Dacă soldul dvs. scade, ajungând la o valoare mai mică decât pariul selectat, valoarea pariului va fi micșorată automat la cea mai mare valoare permisă.
- Acest joc include o limitare a câștigului la 20.000x pariul plasat în respectiva rundă de joc.
- Versiunea în limba engleză a regulilor de joc prevalează.

### Regulile de joc ale secvenței Bonus

- Simbolurile Bonus pe rolele 1, 3 și 5 declanșează secvența.
- Când secvența este declanșată, jocul trece la o configurație „independentă” a rolor.
- Când este declanșată secvența, cele trei simboluri care declanșează secvența vor dezvălui o valoare.
- Toate valorile din secvență vor fi afișate ca multiplicator de pariu.
- Runda bonus începe întotdeauna cu 3 învârtiri și, de fiecare dată când un nou simbol se oprește pe role, contorul de învârtiri se resetează.
- Fiecare simbol din runda bonus are propriul său comportament:
  - Money Safe – Dezvăluie o valoare ca multiplicator de pariu
  - Payer – Dezvăluie o valoare ca multiplicator de pariu și o adaugă la toate celelalte simboluri vizibile pe role

# RELA

G A M I N G

- Persistent Payer – Dezvăluie o valoare ca multiplicator de pariu și o adaugă la toate celelalte simboluri vizibile pe role, în acea învârtire și în orice altă învârtire subsecventă. Acest simbol nu are o plată intrinsecă.
- Widener – Dezvăluie o valoare ca multiplicator de pariu și deschide o rolă suplimentară
- Collector – Dezvăluie o valoare ca multiplicator de pariu și apoi colectează toate valorile vizibile de pe role, adăugându-le la propria sa valoare
- Persistent Collector – Dezvăluie o valoare ca multiplicator de pariu și apoi colectează toate valorile vizibile de pe role, adăugându-le la propria sa valoare la finalul respectivei învârtiri și a oricărei alte învârtiri subsecvente. Acest simbol nu și colectează valoarea proprie.
- Tumbleweed – Nu are o valoare și nici nu resetează contorul de învârtiri.

## Regulile Buy Feature

- 'Buy Feature' poate fi activată doar în jocul de bază.
- Procentajul teoretic de returnare la jucător (RTP) pentru acest joc este de 94.46%.
- 'Buy Feature' se joacă cu 83x din pariul dvs. obișnuit.
- Activarea 'Buy Feature' garantează 3 simboluri 'BONUS' și intrarea în runda bonus.

## Simboluri de joc

### Simboluri WILD:




### Simboluri înalte:



# RELA

G A M I N G

## Simboluri joase:



## Cum Se Joacă

- Selectați o valoare a pariului, apoi apăsați butonul Învârte pentru a începe.
- Pentru a folosi jocul automat, apăsați butonul Joc automat și selectați numărul de runde dorit.
- Jocul automat poate fi pornit și oprit apăsând pe pictograma de joc automat, atunci când ea este disponibilă.
- În timp ce jucați, puteți vedea în permanență câte învârtiri de joc automat mai aveți disponibile.
- Apăsați pictograma „Acasă” ca să ieșiți din joc.

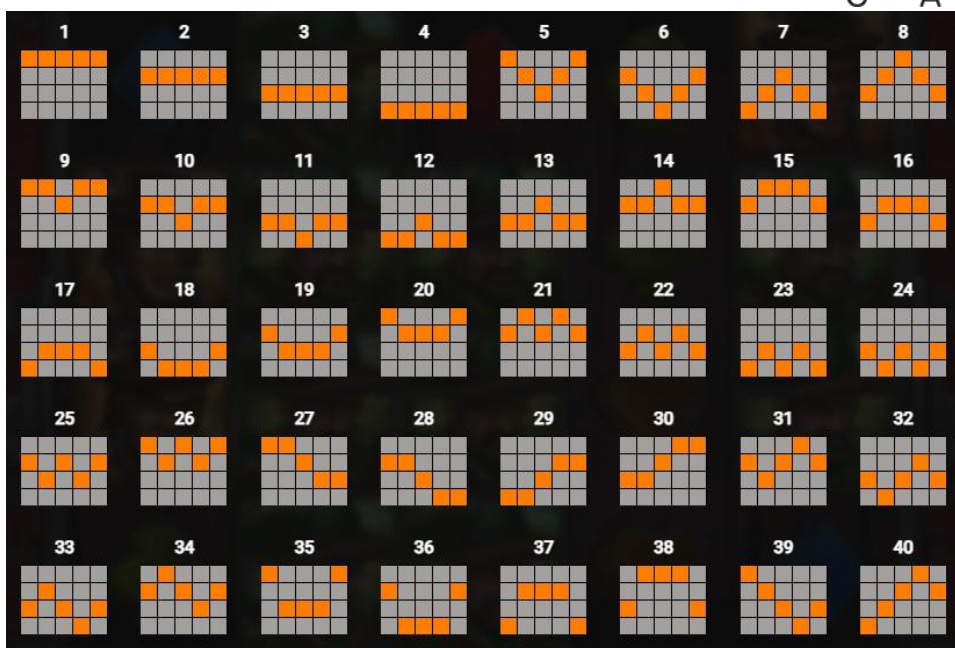
## Tabel De Plată



Simbolul Wild înlocuiește toate celelalte simboluri într-o combinație câștigătoare.

|   |   |   |  |
|---|---|---|--|
|    |    |    |    |
| 5 - 40,00 RON<br>4 - 8,00 RON<br>3 - 1,60 RON                                       | 5 - 20,00 RON<br>4 - 6,00 RON<br>3 - 1,20 RON                                       | 5 - 18,00 RON<br>4 - 5,00 RON<br>3 - 1,00 RON                                       | 5 - 16,00 RON<br>4 - 4,00 RON<br>3 - 1,00 RON  |
|  |  |  |  |
| 5 - 10,00 RON<br>4 - 2,00 RON<br>3 - 0,40 RON                                       | 5 - 8,00 RON<br>4 - 2,00 RON<br>3 - 0,40 RON  | 5 - 7,00 RON<br>4 - 1,40 RON<br>3 - 0,40 RON  | 5 - 6,00 RON<br>4 - 1,40 RON<br>3 - 0,40 RON   |

## Linii De Plată









## Butoane și interfață

| Buton     | Descriere  | Imagine (desktop) | Imagine (mobil) |
|-----------|--|-------------------|-----------------|
| Învârtire | Începe o rundă de joc cu pariul selectat. În timpul unei runde de joc, acest buton este înlocuit cu butonul de ignorare. |                   |                 |
| Ignorare  | Este activ cât timp se desfășoară runda de joc și dacă este apăsat, ignoră sau trece mai repede peste anumite animații   |                   |                 |






# RELA:::

G A M I N G

|                  |  |  |   |
|------------------|--|--|---|
| Joc automat      | Când este apăsat, deschide un meniu de unde jucătorul poate selecta numărul de învârtiri, respectiv de unde poate efectua setări avansate pentru jocul automat. În timpul jocului automat, simbolul săgeată este înlocuit cu numărul de învârtiri rămase. Când este apăsat încă o dată, jocul automat se oprește |    |    |
| Învârtire rapidă | Activează modul de învârtire rapidă, în care timpul total de învârtire este mai scurt. Când modul de învârtire rapidă este activ, simbolurile săgeată se fac verzi, iar când sunt apăstate din nou, modul de învârtire rapidă este dezactivat.   |   |   |
| Meniu            | Deschide meniul, unde jucătorul poate consulta tabelul de plăți și regulile de joc, poate modifica setările, porni jocul automat, modifica valoarea pariului sau ieși din joc  |  |  |

# RELA

G A M I N G

|                                       |   |  |   |
|---------------------------------------|---|--|---|
| Micșorare pariu                       | Micșorează pariul la valoarea mai mică imediat disponibilă din lista de pariuri posibile. Noul pariu este indicat în câmpul pariu |    | Valoarea pariului poate fi setată din meniul valorii pariului pe dispozitivele mobile |
| Mărire pariu                          | Mărește pariul la valoarea mai mare imediat disponibilă din lista de pariuri posibile. Noul pariu este indicat în câmpul pariu    |    | Valoarea pariului poate fi setată din meniul valorii pariului pe dispozitivele mobile |
| Modificare pariu                      | Deschide meniul valorii pariului, de unde jucătorul poate selecta o valoare a pariului diferită                                   | Acest buton este înlocuit cu butoane cu plus și minus pe desktop                     |   |
| Butonul Cumpără (Daca este aplicabil) | Cumpărați diverse bonusuri pentru prețul afișat   |  |  |



## Money Train





## Caracteristici

|                                    |  |
|------------------------------------|--|
| Joc bonus                          | Yes  |
| Rotiri gratuite                    | Yes  |
| Jackpot                            | No   |
| Rotiri promoționale                | Yes  |
| Joacă cu bani reali                | Yes  |
| Joacă distractivă pe bani          | Yes  |
| Redare automată                    | Yes  |
| Limbi acceptate (IETF / ISO 639-1) | fr_BE, nl_BE, pt_BR, km_KH, zh_CN, hr_HR, cs_CZ, da_DK, et_EE, fi_FI, fr_FR, de_DE, en_GB, el_GR, hu_HU, id_ID, it_IT, ja_JP, ko_KR, lt_LT, ms_MY, es_MX, nl_NL, lv_LV, no_NO, pl_PL, pt_PT, ro_RO, ru_RU, sk_SK, es_ES, sv_SE, zh_TW, th_TH, tr_TR, en_US, vi_VN, es_CO, en_SC, uk_UA |
| Monede                             | AUD, BRL, CAD, CHF, CNY, CZK, DKK, EUR, GBP, GEL, HKD, HUF, IDR, JPY, KRW, MXN, MYR, NOK, NZD, PLN, RON, RSD, RUB, SEK, THB, TND, TRY, TWD, UAH, USD, VND  |
| Platforme                          | HTML5  |
| Rezoluție                          | 1080x1920 Mobile (fullscreen)<br>1920x1080 Desktop   |

|   |   |
|---|---|
| Denominații                               | 0.10, 0.20, 0.30, 0.50, 1.0, 2.5, 5.0, 10.0, 25.0, 50.0 |
| Miza minimă și maximă                     | Min 10 - Max 5000 (in cents)                            |
| Cel mai mare câștig în timpul simulărilor | 20000 x bet   |
| Max Coinidență victorie                   | 20000 x bet   |

## Rezumatul jocului

|                                |        |
|--------------------------------|--------|
| RTP                            | 96.20% |
| Frecvența totală a loviturilor | 18.73% |
| Evaluare de volatilitate       | 5 / 5  |



## RTP

|                                    |        |
|------------------------------------|--------|
| RTP total                          | 96.20% |
| Joc de bază RTP                    | 69.85% |
| Joc bonus RTP                      | 26.35% |
| Funcția de cumpărare (Buy feature) | 98.00% |

## Frecvența loviturilor

|                                   |             |
|-----------------------------------|-------------|
| Joc de bază                       | 18.73%      |
| Atingeți frecvența în jocul bonus | 1 in 297.54 |



## Prezentare generală a jocului

Money Train este un slot cu 5 role și 4 rânduri, cu 40 de linii de plată. Jocul se joacă întotdeauna cu toate liniile de plată active.

### Regulament joc:

- În timpul rundei bonus, este posibil să deschideți două role suplimentare:
- Combinațiile câștigătoare și plățile se stabilesc conform tabelului de plăți.
- Se plătește numai cea mai mare combinație câștigătoare pe fiecare linie de plată.
- Câștigurile sunt evaluate consecutiv pe o linie de plată, începând cu prima rolă din stânga.
- Câștigurile de pe mai multe linii de plată se adună.
- Odată inițiată o învârtire, nivelul de pariu pentru runda respectivă se blochează și nu mai poate fi schimbat.
- Câștigurile sunt prezentate în moneda utilizatorului.
- Simbolul WILD înlocuiește toate simbolurile de pe role pentru plata câștigurilor de pe linie.
- Procentajul teoretic de returnare la jucător pentru acest joc este de 96.20%.
- Defecțiunile anulează toate plățile și jocurile.
- Jocurile nefinalizate vor fi închise automat după 2 zile. Orice câștiguri care vor rezulta din închiderea automată vor fi plătite în contul jucătorului.
- Dacă soldul dvs. scade, ajungând la o valoare mai mică decât pariul selectat, valoarea pariului va fi micșorată automat la cea mai mare valoare permisă.
- Acest joc include o limitare a câștigului la 20.000x pariul plasat în respectiva rundă de joc.
- Versiunea în limba engleză a regulilor de joc prevalează.

### Regulile de joc ale secvenței Bonus

- Simbolurile Bonus pe rolele 1, 3 și 5 declanșează secvența.
- Când secvența este declanșată, jocul trece la o configurație „independentă” a rolor.
- Când este declanșată secvența, cele trei simboluri care declanșează secvența vor dezvălui o valoare.
- Toate valorile din secvență vor fi afișate ca multiplicator de pariu.
- Runda bonus începe întotdeauna cu 3 învârtiri și, de fiecare dată când un nou simbol se oprește pe role, contorul de învârtiri se resetează.
- Fiecare simbol din runda bonus are propriul său comportament:
  - Money Safe – Dezvăluie o valoare ca multiplicator de pariu
  - Payer – Dezvăluie o valoare ca multiplicator de pariu și o adaugă la toate celelalte simboluri vizibile pe role

# RELA

G A M I N G

- Persistent Payer – Dezvăluie o valoare ca multiplicator de pariu și o adaugă la toate celelalte simboluri vizibile pe role, în acea învârtire și în orice altă învârtire subsecventă. Acest simbol nu are o plată intrinsecă.
- Widener – Dezvăluie o valoare ca multiplicator de pariu și deschide o rolă suplimentară
- Collector – Dezvăluie o valoare ca multiplicator de pariu și apoi colectează toate valorile vizibile de pe role, adăugându-le la propria sa valoare
- Persistent Collector – Dezvăluie o valoare ca multiplicator de pariu și apoi colectează toate valorile vizibile de pe role, adăugându-le la propria sa valoare la finalul respectivei învârtiri și a oricărei alte învârtiri subsecvente. Acest simbol nu și colectează valoarea proprie.
- Tumbleweed – Nu are o valoare și nici nu resetează contorul de învârtiri.

## Regulile Buy Feature

- 'Buy Feature' poate fi activată doar în jocul de bază.
- Procentajul teoretic de returnare la jucător (RTP) pentru acest joc este de 98.00%.
- 'Buy Feature' se joacă cu 80x din pariul dvs. Obișnuit.
- Activarea 'Buy Feature' garantează 3 simboluri 'BONUS' și intrarea în runda bonus.

## Simboluri de joc

### Simboluri WILD:




### Simboluri înalte:



# RELA

G A M I N G

## Simboluri joase:



## Cum Se Joacă

- Selectați o valoare a pariului, apoi apăsați butonul Învârte pentru a începe.
- Pentru a folosi jocul automat, apăsați butonul Joc automat și selectați numărul de runde dorit.
- Jocul automat poate fi pornit și oprit apăsând pe pictograma de joc automat, atunci când ea este disponibilă.
- În timp ce jucați, puteți vedea în permanență câte învârtiri de joc automat mai aveți disponibile.
- Apăsați pictograma „Acasă” ca să ieșiți din joc.

## Tabel De Plată



Simbolul Wild înlocuiește toate celelalte simboluri într-o combinație câștigătoare.

|   |   |   |  |
|---|---|---|--|
|    |    |    |    |
| 5 - 40,00 RON<br>4 - 8,00 RON<br>3 - 1,60 RON                                       | 5 - 20,00 RON<br>4 - 6,00 RON<br>3 - 1,20 RON                                       | 5 - 18,00 RON<br>4 - 5,00 RON<br>3 - 1,00 RON                                       | 5 - 16,00 RON<br>4 - 4,00 RON<br>3 - 1,00 RON  |
|  |  |  |  |
| 5 - 10,00 RON<br>4 - 2,00 RON<br>3 - 0,40 RON                                       | 5 - 8,00 RON<br>4 - 2,00 RON<br>3 - 0,40 RON  | 5 - 7,00 RON<br>4 - 1,40 RON<br>3 - 0,40 RON  | 5 - 6,00 RON<br>4 - 1,40 RON<br>3 - 0,40 RON   |

## Linii De Plată









## Butoane și interfață

| Buton     | Descriere  | Imagine (desktop) | Imagine (mobil) |
|-----------|--|-------------------|-----------------|
| Învârtire | Începe o rundă de joc cu pariul selectat. În timpul unei runde de joc, acest buton este înlocuit cu butonul de ignorare. |                   |                 |
| Ignorare  | Este activ cât timp se desfășoară runda de joc și dacă este apăsat, ignoră sau trece mai repede peste anumite animații   |                   |                 |








# RELA:::

G A M I N G

|                  |   |  |   |
|------------------|---|--|---|
| Joc automat      | <p>Când este apăsat, deschide un meniu de unde jucătorul poate selecta numărul de învârtiri, respectiv de unde poate efectua setări avansate pentru jocul automat. În timpul jocului automat, simbolul săgeată este înlocuit cu numărul de învârtiri rămase. Când este apăsat încă o dată, jocul automat se oprește</p> |    |    |
| Învârtire rapidă | <p>Activează modul de învârtire rapidă, în care timpul total de învârtire este mai scurt. Când modul de învârtire rapidă este activ, simbolurile săgeată se fac verzi, iar când sunt apăstate din nou, modul de învârtire rapidă este dezactivat.</p>   |   |   |
| Meniu            | <p>Deschide meniul, unde jucătorul poate consulta tabelul de plăți și regulile de joc, poate modifica setările, porni jocul automat, modifica valoarea pariului sau ieși din joc</p>  |  |  |

# RELA

G A M I N G

|                                       |   |  |   |
|---------------------------------------|---|--|---|
| Micșorare pariu                       | Micșorează pariul la valoarea mai mică imediat disponibilă din lista de pariuri posibile. Noul pariu este indicat în câmpul pariu |    | Valoarea pariului poate fi setată din meniul valorii pariului pe dispozitivele mobile |
| Mărire pariu                          | Mărește pariul la valoarea mai mare imediat disponibilă din lista de pariuri posibile. Noul pariu este indicat în câmpul pariu    |    | Valoarea pariului poate fi setată din meniul valorii pariului pe dispozitivele mobile |
| Modificare pariu                      | Deschide meniul valorii pariului, de unde jucătorul poate selecta o valoare a pariului diferită                                   | Acest buton este înlocuit cu butoane cu plus și minus pe desktop                     |   |
| Butonul Cumpără (Daca este aplicabil) | Cumpărați diverse bonusuri pentru prețul afișat   |  |  |



## Money Train Origins 94 RTP





## Prezentare generală a jocului

“Money Train Origins” este un aparat de sloturi cu 5 coloane și 4 rânduri cu 40 de linii plătitoare. Jocul este întotdeauna jucat cu toate liniile plătitoare active.

### Regulament joc:

- În timpul jocului Bonus este posibil să se deschidă două coloane suplimentare.
- Combinațiile câștigătoare și plățile se stabilesc conform tabelului de plăți.
- Se plătește numai cea mai mare combinație câștigătoare pe fiecare linie de plată.
- Câștigurile sunt evaluate consecutiv pe o linie de plată, începând cu prima rolă din stânga.
- Câștigurile de pe mai multe linii de plată se adună.
- Odată inițiată o învârtire, nivelul de pariu pentru runda respectivă se blochează și nu mai poate fi schimbat.
- Câștigurile sunt prezentate în moneda utilizatorului.
- Simbolul Wild înlocuiește toate simbolurile de pe role pentru câștigurile liniilor plătitoare.
- Procentajul teoretic de returnare la jucător pentru acest joc este de 94.00%.
- Defecțiunile anulează toate plățile și jocurile.
- Jocurile nefinalizate vor fi închise automat după 2 zile. Orice câștiguri care vor rezulta din închiderea automată vor fi plătite în contul jucătorului.
- Jocul automat poate fi pornit și oprit apăsând pe pictograma de joc automat, atunci când ea este disponibilă.
- Dacă soldul dvs. scade, ajungând la o valoare mai mică decât pariul selectat, valoarea pariului va fi micșorată automat la cea mai mare valoare permisă.
- Acest joc include o limitare a câștigului la 10.000x pariul plasat în respectiva rundă de joc.
- Versiunea în limba engleză a regulilor de joc prevalează.

### Money Cart Bonus Regulile jocului

- 3 sau mai multe simboluri Bonus sunt necesare pentru a declanșa bonus round.
- Simbolurile Bonus pot apărea oriunde pe role.
- Simbolurile Persistent Bonus (simboluri aurii) contribuie la declanșarea bonus round.
- Atunci când funcția este declanșată, simbolurile Bonus care declanșează funcția vor afișa o valoare.
- Atunci când funcția este declanșată, simbolurile Persistent Bonus (simbolurile aurii) care declanșează funcția își vor efectua acțiunea înainte de prima rotire.
- Toate valorile din funcție vor fi afișate ca un multiplicator al pariului.
- Bonus round începe cu 3 rotiri și, de fiecare dată când apare un nou simbol, numărul de rotiri se resetează la 3.
- Fiecare simbol din bonus round are un comportament propriu:



- Bonus Symbol – Dezvăluie o valoare între 1x și 10x pariul.
- Collector – Colectează toate valorile vizibile pe role și le adaugă la propria valoare.
- Payer – Afișează o valoare ca un multiplicator al pariului și îl adaugă altor simboluri vizibile pe role.
- Banker: Afișează o valoare ca un multiplicator al pariului și îl adaugă altor simboluri vizibile pe role și oricăror simboluri noi care apar ulterior.
- Healer: Aduce la viață între 1 și 3 simboluri Collectors sau Payers existente, acordându-le între 2 și 7 vieți. Viețile înseamnă de câte ori simbolul ales își va efectua acțiunea. Simbolul Healer nu rămâne pe poziție ca alte simboluri, însemnând că va fi eliminat de pe role după ce și-a efectuat acțiunea.
- Persistent Collector – Colectează toate valorile vizibile de pe role și le adaugă la propria valoare la finalul acelei rotiri și la fiecare rotire care urmează.
- Persistent Payer: Afișează o valoare ca un multiplicator al pariului și îl adaugă altor simboluri vizibile pe role la finalul rotirii respective și a fiecărei rotiri ulterioare.
- Simbolul healer nu va rămâne pe poziție ca alte simboluri, dar va reseta totuși contorul de rotiri la 3.
- Dacă există mai multe simboluri bonus speciale care acționează, acestea o vor face în ordine de la rândul de sus spre rândul de jos, iar în cadrul fiecărui rând, de la cel din extremitatea stângă spre extremitatea dreaptă, cu câteva excepții;
  - Prima dată când apare, simbolul Banker acționează în ordinea în care este plasat, dar apoi, acționează imediat ce este plasat, asupra tuturor simbolurilor noi.
  - Simbolul Healer va acționa întotdeauna înaintea altor simboluri speciale, în afară de cazul în care un simbol Banker apărut anterior este activ.
- Atunci când umpleți o coloană cu simboluri (cu excepția simbolului Healer, deoarece nu rămâne pe poziție), se va deschide o coloană suplimentară.
- Umplerea cu simboluri a tuturor celor 28 de poziții (cu excepția simbolului Healer) acordă un premiu de 1000x și funcția se încheie.

## Regulile Jocului Funcției Cumpărare

- „Funcția Cumpărare” poate fi activată doar în jocul de bază.
- Procentajul teoretic de returnare la jucător pentru secvența de cumpărare este de 94.15%.
- Activarea „Funcția Cumpărare” garantează intrarea în bonus round.
- „Cumpărare Funcție” se joacă la 82x pariul dvs. Obișnuit.



## Money Train Origins Dream Drop





## Prezentare generală a jocului

“Money Train Origins Dream Drop” este un aparat de sloturi cu 5 coloane și 4 rânduri cu 40 de linii plătitoare. Jocul este întotdeauna jucat cu toate liniile plătitoare active.

### Regulament joc:

- În timpul jocului Bonus este posibil să se deschidă două coloane suplimentare.
- Combinațiile câștigătoare și plățile se stabilesc conform tabelului de plăți.
- Se plătește numai cea mai mare combinație câștigătoare pe fiecare linie de plată.
- Câștigurile sunt evaluate consecutiv pe o linie de plată, începând cu prima rolă din stânga.
- Câștigurile de pe mai multe linii de plată se adună.
- Odată inițiată o învârtire, nivelul de pariu pentru runda respectivă se blochează și nu mai poate fi schimbat.
- Câștigurile sunt prezentate în moneda utilizatorului.
- Simbolul Wild înlocuiește toate simbolurile de pe role pentru câștigurile liniilor plătitoare.
- Procentajul teoretic de returnare la jucător pentru acest joc este de 94.00%.
- Defecțiunile anulează toate plățile și jocurile.
- Jocurile nefinalizate vor fi închise automat după 2 zile. Orice câștiguri care vor rezulta din închiderea automată vor fi plătite în contul jucătorului.
- Jocul automat poate fi pornit și oprit apăsând pe pictograma de joc automat, atunci când ea este disponibilă.
- Dacă soldul dvs. scade, ajungând la o valoare mai mică decât pariul selectat, valoarea pariului va fi micșorată automat la cea mai mare valoare permisă.
- Acest joc include o limitare a câștigului la 10.000x pariul plasat în respectiva rundă de joc.
- Versiunea în limba engleză a regulilor de joc prevalează.

### Money Cart Bonus Regulile jocului

- 3 sau mai multe simboluri Bonus sunt necesare pentru a declanșa bonus round.
- Simbolurile Bonus pot apărea oriunde pe role.
- Simbolurile Persistent Bonus (simboluri aurii) contribuie la declanșarea bonus round.
- Atunci când funcția este declanșată, simbolurile Bonus care declanșează funcția vor afișa o valoare.
- Atunci când funcția este declanșată, simbolurile Persistent Bonus (simbolurile aurii) care declanșează funcția își vor efectua acțiunea înainte de prima rotire.
- Toate valorile din funcție vor fi afișate ca un multiplicator al pariului.
- Bonus round începe cu 3 rotiri și, de fiecare dată când apare un nou simbol, numărul de rotiri se resetează la 3.
- Fiecare simbol din bonus round are un comportament propriu:



- Bonus Symbol – Dezvăluie o valoare între 1x și 10x pariul.
  - Collector – Colectează toate valorile vizibile pe role și le adaugă la propria valoare.
  - Payer – Afișează o valoare ca un multiplicator al pariului și îl adaugă altor simboluri vizibile pe role.
  - Banker: Afișează o valoare ca un multiplicator al pariului și îl adaugă altor simboluri vizibile pe role și oricăror simboluri noi care apar ulterior.
  - Healer: Aduce la viață între 1 și 3 simboluri Collectors sau Payers existente, acordându-le între 2 și 7 vieți. Viețile înseamnă de câte ori simbolul ales își va efectua acțiunea. Simbolul Healer nu rămâne pe poziție ca alte simboluri, însemnând că va fi eliminat de pe role după ce și-a efectuat acțiunea.
  - Persistent Collector – Colectează toate valorile vizibile de pe role și le adaugă la propria valoare la finalul acelei rotiri și la fiecare rotire care urmează.
  - Persistent Payer: Afișează o valoare ca un multiplicator al pariului și îl adaugă altor simboluri vizibile pe role la finalul rotirii respective și a fiecărei rotiri ulterioare.
- Simbolul healer nu va rămâne pe poziție ca alte simboluri, dar va reseta totuși contorul de rotiri la 3.
  - Dacă există mai multe simboluri bonus speciale care acționează, acestea o vor face în ordine de la rândul de sus spre rândul de jos, iar în cadrul fiecărui rând, de la cel din extremitatea stângă spre extremitatea dreaptă, cu câteva excepții;
    - Prima dată când apare, simbolul Banker acționează în ordinea în care este plasat, dar apoi, acționează imediat ce este plasat, asupra tuturor simbolurilor noi.
    - Simbolul Healer va acționa întotdeauna înaintea altor simboluri speciale, în afară de cazul în care un simbol Banker apărut anterior este activ.
  - Atunci când umpleți o coloană cu simboluri (cu excepția simbolului Healer, deoarece nu rămâne pe poziție), se va deschide o coloană suplimentară.
  - Umplerea cu simboluri a tuturor celor 28 de poziții (cu excepția simbolului Healer) acordă un premiu de 1000x și funcția se încheie.

## Regulile jocului The Dream Drop

- Dream Drop Bonus este declanșat prin apariția a 20 simboluri Dream Drop înainte de orice rotire normală.
- Sistemul jackpot Dream Drop constă în cinci jackpoturi diferite: MEGA, MAJOR, MAXI, MIDI și RAPID.
- Toate jackpoturile sunt progresive, însemnând că ori de câte ori se plasează un pariu, o parte din acesta merge către fiecare jackpot.
- Contribuția totală la jackpoturi este de 12 % din pariul total.
- Părți diferite din contribuția totală merg către fiecare dintre cele 5 jackpoturi.



# RELA

## G A M I N G

- Cu cât mai mare e pariul, cu atât mai mare este șansa de a activa un câștig jackpot.
- Valorile de pornire ale Jackpotului sunt: RAPID= 1 €, MIDI = 5 €, MAXI = 100 €, MAJOR = 25.000 € MEGA = 500.000 €.
- Jackpotul MAJOR este garantat să cadă înainte de a ajunge la 50.000 €.
- Jackpotul MEGA este garantat să cadă înainte să atingă 1.000.000 € primele două dăți; acest nivel este mărit cu 500.000 € pentru următoarele două, și este mărit suplimentar cu 500.000 € după fiecare a doua cadere a jackpotului. Nivelul garantat va fi plafonat la 3.000.000 €, însemnând că odată atins, va rămâne la acest nivel pe timp nelimitat.
- O parte din contribuția totală la jackpot merge către creșterea valorilor curente ale jackpotului, iar o altă parte merge către sumele de pornire pentru următoarele jackpoturi.
- Valoarea curentă a jackpotului este afișată în EUR, în timp ce câștigul jackpotului este plătit în moneda jucătorului.
- Rareori, se poate întâmpla ca același Jackpot să fie câștigat de două ori înainte ca valoarea Jackpotului afișată în joc să fie actualizată. În acest caz, a doua oară când este câștigat Jackpotul, va fi acordată valoarea inițială.
- În cazul defectării echipamentului sau a opririlor planificate/neplanificate, parametri progresivi ai jackpotului (inclusiv valorile jackpotului și procentele incrementale) sunt restabiliți complet cu parametri identici, după reluare.
- Valorile jackpotului afișate pe contor pot fi ușor diferite de valoarea reală, din cauza latenței din rețea.
- Ratele de conversie curente sunt furnizate o dată pe zi de API-urile ECB și XE. Cursul de schimb este aplicat pentru sesiunea de joc a jucătorului atunci când este deschis un joc. Toate tranzacțiile jocului sunt stocate în moneda jucătorului cu factorul de conversie în Euro de la momentul tranzacției.
- În momentul câștigării unui jackpot, suma jackpotului câștigat va fi determinată de rezultatele serverului de jackpot.
- În cazul în care un jucător câștigător a jucat în altă monedă decât Euro, suma jackpotului câștigat este reconciliată în Euro.
- Din suma jackpotului câștigat (indiferent dacă a fost câștigat în Euro sau în altă monedă) se scad taxele de tranzacție aplicabile, conversia valutară, comisioanele bancare și alte costuri ale tranzacției.
- Un jackpot nu poate fi câștigat de două ori sau de doi jucători în aceeași rundă de joc.
- În cazul întreruperii conexiunii la serverul de jackpot, jocul este dezactivat și nu sunt colectate alte contribuții până la restabilirea conexiunii.
- Atunci când se câștigă un jackpot progresiv, toți jucătorii sunt notificați.
- Orice fraudă comisă de jucător, defecțiune a jocului sau a serverului va conduce la anularea oricărui câștig de jackpot și restabilirea valorii jackpotului.
- Plata jackpotului este supusă verificării de către operator și furnizorul de software. Decizia acestora este finală.

# RELA:••

G A M I N G

- Câștigul jackpotului va fi anulat ca urmare a jocului într-un teritoriu restricționat, în care nu este permisă participarea la joc. Consultați echipa de asistență a cazinoului pentru mai multe informații.
- Jackpotul nu poate fi câștigat atunci când jucați pe bani fictivi.



## Multiplier Odyssey





## Prezentare generală a jocului

„Multiplier Odyssey” este un joc cu sloturi cu 5 coloane și 3 rânduri, cu 15 linii de plată. Jocul se joacă întotdeauna cu toate liniile de plată active.

### Regulament joc:

- Combinațiile câștigătoare și plățile se stabilesc conform tabelului de plăți.
- Se plătește numai cea mai mare combinație câștigătoare pe fiecare linie de plată.
- Câștigurile sunt evaluate consecutiv pe o linie de plată, începând cu rola cea mai din stânga.
- Câștigurile de pe mai multe linii de plată se adună.
- Odată inițiată o învârtire, nivelul de pariu pentru runda respectivă se blochează și nu mai poate fi schimbat.
- Câștigurile sunt prezentate în moneda utilizatorului.
- Simbolul Wild înlocuiește toate simbolurile de pe role pentru liniile de plată câștigătoare.
- Procentajul teoretic de returnare la jucător pentru acest joc este de 96.50%.
- Defecțiunile anulează toate plățile și jocurile.
- Jocurile nefinalizate vor fi închise automat după 2 zile. Orice câștiguri care vor rezulta din închiderea automată vor fi plătite în contul jucătorului.
- Dacă soldul dvs. scade, ajungând la o valoare mai mică decât pariul selectat, valoarea pariului va fi micșorată automat la cea mai mare valoare permisă.
- Acest joc include o limită de câștig de 50,000x din valoarea câștigului realizat pentru fiecare rotire. Acest lucru este aplicabil atunci când se joacă super multiplier în rotirile gratuite.
- Versiunea în limba engleză a regulilor de joc prevalează.

### Regulile Jocului Coin Collector

- Simbolurile monedă pot apărea pe rolele 1 - 4.
- Toate simbolurile monedă vizibile vor afișa o valoare camultiplicator al pariului.
- Sumele vor fi colectate într-un câștig dacă simbolul Collect apare pe rola 5.
- Este posibil să apară simbolul Collect x3 care colectează toate valorile vizibile și multiplică acele sume de 3 ori.

### Regulile Jocului Rotiri Gratuite

- În modul Rotiri Gratuite există un contor al vieților care se reduce cu o unitate la fiecare rotire necâștigătoare.
- 3 Bonus Symbols vor acorda 7 vieți.
- 4 Bonus Symbols vor acorda 8 vieți.
- 5 Bonus Symbols vor acorda 9 vieți.
- Deasupra roletelor există 11 simboluri multiplicatoare, 10 dintre ele fiind active imediat.



- De fiecare dată când există un câștig, următorul multiplicator disponibil va fi îndepărtat și aplicat câștigului.
- După ce s-au folosit cei 10 multiplicatori, Super Multiplier blocat devine activ, iar numărul de vieți va deveni infinit.
- Rotirile Gratuite se vor termina fie atunci când viețile ajung la 0, fie atunci când un câștig a fost identificat în Super Multiplier.
- Rotirile gratuite includ 4 simboluri cu funcții, fiecare dintre ele cu acțiune diferită.
  - Înlătură cel mai mic multiplicator – dacă există mai multe care sunt egale, acesta este ales în mod aleatoriu.
  - Crește un multiplicator aleatoriu cu 1 unitate
  - Crește toți multiplicatorii activi cu 1 unitate – acesta nu afectează Super multiplicatorul.
  - Crește contorul vieților cu 1 unitate – aceasta se întâmplă indiferent dacă există o linie câștigătoare sau nu.

## Regulile Jocului Buy Feature

- Modul „Buy Feature” poate fi activat doar în jocul de bază.
- RTP-ul teoretic (retur către jucător) pentru pariul bonus este 96.50%.
- Modul „Buy Feature” este jucat la 70x valoarea pariului obișnuit.
- Activarea modului „Buy Feature” garantează minimum 3 simboluri „BONUS” și intrarea în runda bonus.





## Prezentare generală a jocului

Neko Night este un aparat de joc tip slot cu 5 role și 4 rânduri, cu 1024 de moduri de câștig.

### Regulament joc:

- Simbolurile Wild sunt prezente pe rolele 2, 3 și 4, și înlocuiesc toate simbolurile obișnuite când se iau în calcul câștigurile. Apariția simbolurilor wild acordă un re-spin și mărește cu 1 valoarea multiplicatorului oricărui wild care apare pe aceleași role în următoarele re-spins.
- Re-spins sunt reactivate la apariția simbolurilor wild pe durata funcției re-spin.
- Valorile multiplicatorilor simbolurilor wild se resetează la x1 la finalul fiecărei runde din jocul de bază.
- La evaluarea câștigurilor care includ mai multe simboluri wild cu multiplicator, valorile multiplicatorilor se înmulțesc între ele.
- Acest joc include o limitare a câștigului la 20.000x pariul plasat în respectiva rundă de joc.
- Simbolurile identice aflate în orice poziție pe trei sau mai multe role adiacente, începând cu rola din extremitatea stângă înspre dreapta, constituie un mod de câștig.
- Se plătește doar combinația cu cele mai multe simboluri corespondente pentru fiecare simbol.
- Mai multe simboluri identice pe o rolă contribuie la câștiguri în mod multiplicativ.
- Odată inițiată o învârtire, nivelul de pariu pentru runda respectivă se blochează și nu mai poate fi schimbat.
- Procentajul teoretic de returnare la jucător pentru acest joc este de 94.00%.
- Câștigurile sunt prezentate în moneda utilizatorului.
- Defecțiunile anulează toate plățile și jocurile.
- Jocurile nefinalizate vor fi închise automat după 2 zile. Orice câștiguri care vor rezulta din închiderea automată vor fi plătite în contul jucătorului.
- Dacă soldul dvs. scade, ajungând la o valoare mai mică decât pariul selectat, valoarea pariului va fi micșorată automat la cea mai mare valoare permisă.
- Versiunea în limba engleză a regulilor de joc prevalează.

### REGULI DE JOC FREE SPINS

- Colectarea a 3 simboluri scatter într-o rundă de joc acordă 8 free spins.
- Funcția Neko Re-spin este activă pe durata runde de free spins.
- Se acordă 1 free spin suplimentară pentru fiecare simbol scatter care apare pe durata runde de free spins.
- Valorile multiplicatorului wild prezente la sfârșitul runde de activare a free spins se transferă la valoarea de pornire a free spins.
- Valorile multiplicatorului wild se păstrează pe durata free spins.



## REGULILE JOCULUI CUMPĂRARE FREE SPINS

- „Cumpărare Free Spins” se poate activa doar în jocul de bază.
- Câștigul teoretic al jucătorului (RTP) pentru pariul bonus din Free Spins obișnuite este de 94.04%
- Câștigul teoretic al jucătorului (RTP) pentru pariul bonus din Super Free Spins este de 94.40%
- Funcția „Cumpărare” Free Spins obișnuite se joacă la 92x valoarea pariului obișnuit și acordă valori de pornire ale multiplicatorilor între x1 și x5.
- Funcția „Cumpărare” Super Free Spins se joacă la 204x valoarea pariului obișnuit și acordă valori de pornire ale multiplicatorilor între x5 și x10.
- Activarea „Cumpărare Free Spins” garantează intrarea în runda de free spins.





## Neko Night Dream Drop





## Prezentare generală a jocului

Neko Night Dream Drop este un aparat de joc tip slot cu 5 role și 4 rânduri, cu 1024 de moduri de câștig.

### Regulament joc:

- Simbolurile Wild sunt prezente pe rolele 2, 3 și 4, și înlocuiesc toate simbolurile obișnuite când se iau în calcul câștigurile. Apariția simbolurilor wild acordă un re-spin și mărește cu 1 valoarea multiplicatorului oricărui wild care apare pe aceleași role în următoarele re-spins.
- Re-spins sunt reactivate la apariția simbolurilor wild pe durata funcției re-spin.
- Valorile multiplicatorilor simbolurilor wild se resetează la x1 la finalul fiecărei runde din jocul de bază.
- La evaluarea câștigurilor care includ mai multe simboluri wild cu multiplicator, valorile multiplicatorilor se înmulțesc între ele.
- Acest joc include o limitare a câștigului la 20.000x pariul plasat în respectiva rundă de joc.
- Câștigul maxim nu se aplică la jackpotul Dream Drop.
- Combinațiile câștigătoare și plățile se stabilesc conform tabelului de plăți.
- Simbolurile identice aflate în orice poziție pe trei sau mai multe role adiacente, începând cu rola din extremitatea stângă înspre dreapta, constituie un mod de câștig.
- Se plătește doar combinația cu cele mai multe simboluri corespondente pentru fiecare simbol.
- Mai multe simboluri identice pe o rolă contribuie la câștiguri în mod multiplicativ.
- Odată inițiată o învârtire, nivelul de pariu pentru runda respectivă se blochează și nu mai poate fi schimbat.
- Procentajul teoretic de returnare la jucător pentru acest joc este de 93.89%.
- Câștigurile sunt prezentate în moneda utilizatorului.
- Defecțiunile anulează toate plățile și jocurile.
- Jocurile nefinalizate vor fi închise automat după 2 zile. Orice câștiguri care vor rezulta din închiderea automată vor fi plătite în contul jucătorului.
- Dacă soldul dvs. scade, ajungând la o valoare mai mică decât pariul selectat, valoarea pariului va fi micșorată automat la cea mai mare valoare permisă.
- Versiunea în limba engleză a regulilor de joc prevalează.

### REGULI DE JOC FREE SPINS

- Colectarea a 3 simboluri scatter într-o rundă de joc acordă 8 free spins.
- Funcția Neko Re-spin este activă pe durata runde de free spins.
- Se acordă 1 free spin suplimentară pentru fiecare simbol scatter care apare pe durata runde de free spins.



- Valorile multiplicatorului wild prezente la sfârșitul runde de activare a free spins se transferă la valoarea de pornire a free spins.
- Valorile multiplicatorului wild se păstrează pe durata free spins.

## ROTIRE JACKPOT ȘI DREAM DROP BONUS

- Rotirea Jackpot este activată aleatoriu când se apasă butonul rotire. Se joacă înainte de rotirea standard, iar rotirea standard se joacă după încheierea jocului Dream Drop Bonus.
- Jackpot Spin este un aparat de joc tip slot cu 5 role și 4 rânduri, doar cu simboluri goale și simboluri Neko DD pe role.
- Există o rotire inițială. Este nevoie să apară 1 simbol Neko DD pe fiecare rolă pentru ca să se intre în jocul jackpot Dream Drop Bonus. Altfel, rotirea se încheie, iar jucătorul trece la rotirea standard. Nu sunt posibile alte câștiguri în Rotirea Jackpot.
- Jocul Dream Drop Bonus se joacă pe un aparat de joc tip slot cu 5 role și 3 rânduri, fiecare rolă reprezentând un jackpot clar exprimat deasupra fiecărei role, RAPID, MIDI, MAXI, MAJOR și MEGA.
- Doar simbolurile goale și cele Golden Koi DD pot apărea pe role.
- Rotirile se joacă până când apar pe o rolă numărul de simboluri Golden Koi DD necesare pentru câștigarea jackpotului. Numărul de simboluri necesare care trebuie să apară pe role și să câștige respectivul jackpot este după cum urmează: RAPID – 2, MIDI - 3, MAXI - 4, MAJOR – 5 și MEGA - 6.
- După câștigarea unui jackpot, jucătorul este direcționat către rotirea standard.
- Nu se pot îndeplini cerințele a două jackpouri în aceeași rundă.

## REGULILE JOCULUI DREAM DROP

- Sistemul jackpot Dream Drop constă în cinci jackpouri diferite: MEGA, MAJOR, MAXI, MIDI și RAPID.
- Toate jackpouri sunt progresive, însemnând că ori de câte ori se plasează un pariu, o parte din acesta merge către fiecare jackpot.
- Contribuția totală la jackpouri este de 12 % din pariul total.
- Părți diferite din contribuția totală merg către fiecare dintre cele 5 jackpouri.
- Cu cât mai mare e pariul, cu atât mai mare este șansa de a activa un câștig jackpot.
- Valorile de pornire ale Jackpotului sunt: RAPID= 1 €, MIDI = 5 €, MAXI = 100 €, MAJOR = 25.000 € MEGA = 500.000 €.
- Jackpotul MAJOR este garantat să cadă înainte de a ajunge la 50.000 €.
- Jackpotul MEGA este garantat să cadă înainte să atingă 1.000.000 € primele două dați; acest nivel este mărit cu 500.000 € pentru următoarele două, și este mărit suplimentar cu 500.000 € după fiecare a doua cadere a jackpotului. Nivelul garantat va fi plafonat la 3.000.000 €, însemnând că odată atins, va rămâne la acest nivel pe timp nelimitat.

# RELA

## G A M I N G

- O parte din contribuția totală la jackpot merge către creșterea valorilor curente ale jackpotului, iar o altă parte merge către sumele de pornire pentru următoarele jackpoturi.
- Valoarea curentă a jackpotului este afișată în EUR, în timp ce câștigul jackpotului este plătit în moneda jucătorului.
- Rareori, se poate întâmpla ca același Jackpot să fie câștigat de două ori înainte ca valoarea Jackpotului afișată în joc să fie actualizată. În acest caz, a doua oară când este câștigat Jackpotul, va fi acordată valoarea inițială.
- În cazul defectării echipamentului sau a opririlor planificate/neplanificate, parametri progresivi ai jackpotului (inclusiv valorile jackpotului și procentele incrementale) sunt restabiliți complet cu parametri identici, după reluare.
- Valorile jackpotului afișate pe contor pot fi ușor diferite de valoarea reală, din cauza latenței din rețea.
- Ratele de conversie curente sunt furnizate o dată pe zi de API-urile ECB și XE. Cursul de schimb este aplicat pentru sesiunea de joc a jucătorului atunci când este deschis un joc. Toate tranzacțiile jocului sunt stocate în moneda jucătorului cu factorul de conversie în Euro de la momentul tranzacției.
- În momentul câștigării unui jackpot, suma jackpotului câștigat va fi determinată de rezultatele serverului de jackpot.
- În cazul în care un jucător câștigător a jucat în altă monedă decât Euro, suma jackpotului câștigat este reconciliată în Euro.
- Din suma jackpotului câștigat (indiferent dacă a fost câștigat în Euro sau în altă monedă) se scad taxele de tranzacție aplicabile, conversia valutară, comisioanele bancare și alte costuri ale tranzacției.
- Un jackpot nu poate fi câștigat de două ori sau de doi jucători în aceeași rundă de joc.
- În cazul întreruperii conexiunii la serverul de jackpot, jocul este dezactivat și nu sunt colectate alte contribuții până la restabilirea conexiunii.
- Atunci când se câștigă un jackpot progresiv, toți jucătorii sunt notificați.
- Orice fraudă comisă de jucător, defecțiune a jocului sau a serverului va conduce la anularea oricărui câștig de jackpot și restabilirea valorii jackpotului.
- Plata jackpotului este supusă verificării de către operator și furnizorul de software. Decizia acestora este finală.
- Câștigul jackpotului va fi anulat ca urmare a jocului într-un teritoriu restricționat, în care nu este permisă participarea la joc. Consultați echipa de asistență a cazinoului pentru mai multe informații.
- Jackpotul nu poate fi câștigat atunci când jucați pe bani fictivi.



## Net Gains





## Caracteristici

|                                    |  |
|------------------------------------|--|
| Joc bonus                          | Yes  |
| Rotiri gratuite                    | Yes  |
| Jackpot                            | No   |
| Rotiri promoționale                | Yes  |
| Joacă cu bani reali                | Yes  |
| Joacă distractivă pe bani          | Yes  |
| Redare automata                    | Yes  |
| Limbi acceptate (IETF / ISO 639-1) | fr_BE, nl_BE, pt_BR, km_KH, zh_CN, hr_HR, cs_CZ, da_DK, et_EE, fi_FI, fr_FR, de_DE, en_GB, el_GR, hu_HU, id_ID, it_IT, ja_JP, ko_KR, lt_LT, ms_MY, es_MX, nl_NL, nb_NO, no_NO, pl_PL, pt_PT, ro_RO, ru_RU, sk_SK, es_ES, sv_SE, zh_TW, th_TH, tr_TR, en_US, vi_VN, en_SC |
| Monede                             | AUD, BRL, CAD, CHF, CNY, CZK, DKK, EUR, GBP, GEL, HKD, HUF, IDR, JPY, KRW, MXN, MYR, NOK, NZD, PLN, RON, RSD, RUB, SEK, THB, TND, TRY, TWD, UAH, USD, VND  |
| Platforme                          | HTML5  |
| Rezoluție                          | 1080x1920 Mobile (fullscreen)<br>1920x1080 Desktop   |

|   |   |
|---|---|
| Denominații                               | 0.10, 0.20, 0.30, 0.40, 0.50, 0.60, 0.70, 0.80, 0.90, 1.0, 1.2, 1.5, 1.80, 2.0, 2.5, 3.0, 3.5, 4.0, 5.0, 6.0, 7.0, 8.0, 9.0, 10.0, 12.5, 15.0, 18.0, 20.0, 25.0, 30.0, 35.0, 40.0, 50.0, 60.0 |
| Miza minimă și maximă (pariuri obișnuite) | Min 10 - Max 6000 (in cents)  |
| Cel mai mare câștig în timpul simulărilor | 15000 x bet   |
| Pragul maxim de câștig                    | 15000 x bet   |
| Probability                               | 1 in 27M  |

## Rezumatul jocului

|                                |        |
|--------------------------------|--------|
| Valoare totală RTP             | 94.00% |
| Frecvența totală a loviturilor | 26.45% |
| Evaluare de volatilitate       | 5 / 5  |



## RTP

|   |        |
|---|--------|
| RTP valoare totală                                  | 94.00% |
| Enhanced  | 94.00% |
| Cumpărare Bonus – Misterioase Lipicioase Free Spins | 94.61% |
| Cumpărare Bonus – Wild Stivuit Free Spins           | 94.61% |
| Cumpărare Bonus – Collection de Monede Free Spins   | 94.61% |

## Frecvența loviturilor

|   |             |
|---|-------------|
| Joc de bază                                   | 26.45%      |
| HF în rotiri gratuite                         | 1 in 414.33 |
| Frecvența apariției oricărui simbol misterios | 1 in 16.31  |



## Prezentare generală a jocului

„Net Gains” este un aparat de joc tip slot cu 6 role și 4 rânduri, cu 4.096 de moduri de câștig.

### Regulament joc:

- Procentajul teoretic de returnare la jucător pentru acest joc este de 94.00%.
- Procentajul teoretic de returnare la jucător (RTP) pentru acest joc este de 94.61%.
- Combinațiile câștigătoare și plățile se stabilesc conform tabelului de plăți.
- Un câștig este reprezentat de simboluri identice pe rolele adiacente, indiferent de poziția verticală, de la stânga la dreapta, începând cu rola din extremitatea stângă.
- Se plătește doar cea mai lungă combinație de simboluri identice pentru fiecare simbol.
- Simbolurile identice multiple pe o rolă contribuie la câștiguri în mod multiplicativ.
- Odată inițiată o învârtire, nivelul de pariu pentru runda respectivă se blochează și nu mai poate fi schimbat.
- Toate simbolurile câștigătoare normale sunt distruse și dispar. Simbolurile rămase cad, iar simboluri noi cad de sus pentru a umple golurile, pentru posibilități noi de câștig.
- Simbolurile misterioase pot apărea în orice spins din jocul principal. După fiecare cascadă, toate simbolurile misterioase sunt transformate în același tip de simbol.
- Simbolurile misterioase nu sunt distruse, ci rămân întotdeauna pentru următoarea cascadă.
- Cascada se termină atunci când nu mai există simboluri distruse.
- Simbolurile Wild se află pe rolele 2–6 și înlocuiesc toate simbolurile obișnuite.
- Pe durata unei runde a jocului principal pot apărea până la 3 simboluri bonus.
- Dacă există simbluri obișnuite care sunt distruse, orice bonus symbols de pe masa de joc sunt distruse și ele, și se adaugă la contorul stea. Bonus symbols rămase pe masa de joc atunci când nu au mai rămas cascade, contribuie tot la contorul stea.
- Umplerea contorului stea cu 3 simboluri bonus activează free spins.
- Al treilea simbol bonus poate apărea pe durata dezvoltării într-unul dintre simbolurile misterioase. Atunci când se întâmplă, acesta este colectat în contor, iar simbolul misterios se schimbă pentru a arăta același simbol ca și restul simbolurilor misterioase.
- Este disponibil un pariu suplimentar opțional, „Pariul Special”, care costă +20 % peste pariul obișnuit. Când acesta este activ, simbolurile bonus sunt mai frecvente, ducând la o șansă cu 82 % mai mare de a activa free spins.
- Câștigurile sunt prezentate în moneda utilizatorului.
- Defecțiunile anulează toate plățile și jocurile.
- Jocurile nefinalizate vor fi închise automat după 2 zile. Orice câștiguri care vor rezulta din închiderea automată vor fi plătite în contul jucătorului.
- Dacă soldul scade sub valoarea pariului selectat, valoarea acestuia va fi redusă în mod automat până la cea mai mare valoare aplicabilă.
- Versiunea în limba engleză a regulilor de joc prevalează.





## Reguli de joc Free Spins

- Colectarea a 3 simboluri bonus acordă free spins. Puteți selecta dintre trei moduri free spins disponibile: Free Spins Misterioase Lipicioase, Free Spins Wild Stivuite și Free Spins Collection de Monede.
- Apariția unui simbol spins suplimentar acordă +2 spins. Simbolul este distrus dacă se distruge și alte simboluri.
- Modul Hot poate fi activat aleatoriu în orice sesiune de free spins. În Modul Hot există o șansă crescută de câștiguri mari.

## Reguli Free Spins Misterioase Lipicioase

- Se acordă 5 free spins.
- Simbolurile misterioase pot apărea pe rolele 2-6. După fiecare cascadă, toate simbolurile misterioase dezvăluie același tip de simbol.
- Există trei tipuri de simboluri misterioase: normal, caracatiță și bombă.
- Orice simbol misterios caracatiță apărut va dezvălui un tip de simbol, toate simbolurile de același tip de pe rolele 2–6 se vor transforma în simboluri misterioase. Simbolul misterios caracatiță se va transforma într-un simbol misterios normal după ce a acționat.
- Un simbol misterios bombă apărut va dezvălui un simbol, exact ca și celelalte simboluri misterioase, dar după aceea va distruge orice simboluri normale care nu sunt incluse în câștiguri. Se va transforma într-un simbol misterios normal după ce a acționat.
- Fiecare câștig generat va adăuga 1 unitate la contor. Pentru fiecare a treia adăugire la contor, se acordă un spin suplimentar și un simbol misterios suplimentar se adaugă la finalul aceluși spin.
- Contorul nu se resetează între spins.

## Regulile Free Spins Wild Stivuit

- Se acordă 7 free spins.
- Pe rolele 2–6 există două tipuri de simboluri wild: multiplicatoare wilds și countdown wild.
- Simbolurile wild multiplicatoare au pe ele un multiplicator între 2x și 5x.
- Simbolurile wild Numărătoare Inversă încep întotdeauna cu un contor de 3. Pentru fiecare generare în care acestea sunt incluse într-un câștig, contorul lor scade cu 1. Acestea sunt distruse când contorul ajunge la 1 și sunt incluse într-un câștig.
- Simbolurile wild Numărătoare Inversă care nu au fost distruse la finalul unui spin se păstrează și cad în cascadă până la bază în următorul spin, dacă mai rămâne vreun spin.

## Reguli Free Spins Collection de Monede

- Se acordă 8 free spins.

# RELA

## G A M I N G

- Simbolurile monedă pot apărea pe orice rolă. Acestea au o valoare exprimată în multiplu de pariu.
- Există trei niveluri de monede: BRONZ, ARGINT și AUR.
- Monedele de BRONZ pot avea o valoare între 1x și 40x; monedele de ARGINT pot avea o valoare între 3x și 100x; monedele de AUR pot avea o valoare între 10x și 2500x.
- Un collector poate apărea pe rola 6 în căderea inițială, sau pe orice rolă într-o cascadă ulterioară. Apariția unui collector distruge toate simbolurile monedă de pe role și acordă jucătorului suma valorilor acestora. Monede suplimentare pot apărea în cascadele ulterioare, iar apoi vor fi collected.
- Poate apărea un tip special de collector: persistent collector. Acesta funcționează la fel ca un collector normal, dar va cădea la baza roletelor și va rămâne pe loc pentru restul free spins rămase, și va face collect la toate monedele din respectivele spins.
- Când apare un persistent collector, se acordă 5 spins suplimentare.
- Pot exista mai mulți collector într-un singur spin.
- Dacă pe ecran sunt 4 sau mai multe monede concomitent și nu există collectors, toate monedele sunt distruse iar suma valorilor acestora se salvează pe margine. Dacă într-o cascadă ulterioară apare un collector, suma salvată se acordă jucătorului.
- Orice monedă care apare adaugă 1 unitate la un contor. Acest lucru se întâmplă indiferent dacă moneda este sau nu collected.
- Gama diferitelor tipuri de monede dintr-un spin depinde de progresia contorului și este indicat pe pictogramele cu monede de lângă role.
- De fiecare dată când contorul atinge pragul de 10, se acordă 1 spin suplimentar și gama tuturor nivelurilor de monedă crește. După 5 colecții completate, gama nu mai crește, dar se acordă în continuare un spin suplimentar pentru orice completare.

## Regulile jocului Cumpărare Bonus

- Cumpărare Bonus' poate fi activat doar în jocul principal.
- Procentajul teoretic de returnare la jucător (RTP) pentru acest joc este de 94.61%.
- Cumpărare Bonus' se joacă la 102x pariul obișnuit.

## Caracteristici

### JOC DE BAZĂ

Jocul de bază conține 3 simboluri misterioase diferite.

# RELA

G A M I N G



Simbol misterios normal. Toate simbolurile misterioase apărute conțin același tip de simbol.



Simbol misterios Caracatiță. Schimbă tipul de simbol selectat în simboluri misterioase.



# RELA

G A M I N G

Simbol misterios Bombă. Acționează ca simboluri misterioase normale dar distrug toate simbolurile non-misterioase după ce se adună câștigurile. Dacă două simboluri bonus sunt deja colectate, un simbol misterios poate dezvălui un simbol bonus

## PARIU SPECIAL

Activarea pariului special acordă jucătorilor o șansă cu 82% mai mare de a activa Free Spins, pentru un cost suplimentar de 20 %.

## FREE SPINS



Free Spins sunt activate de colectarea a 3 simboluri Bonus. Alegeți între 8 Free Spins în colecția de Monede, 5 Free Spins în Misterul Lipicios sau 7 Free Spins în Wild Stivuit.

## COLLECTION DE MONEDE



Colectați monede de aur, argint și bronz la apariția cufereleor collection sau a cufărului persistent collection. Îmbunătățiți valorile monedelor și primiți +1 spins umplând contorul de monede.



# RELA

G A M I N G

Contorul se va umple cu o unitate pentru fiecare monedă apărută pe rolă. Când apare un cufăr persistent, se acordă 5 spins suplimentare. Dacă jucătorii au noroc, poate avea loc o ploaie de monede, cu 10 monede de același tip căzând pe rolă.

## STIVE DE WILD



Pe role pot apărea două tipuri de simboluri wild. Simbolurile wild multiplicatoare au pe ele un multiplicator între 2x și 5x, în timp ce simbolurile wild Numărătoare Inversă încep întotdeauna cu un contor de 3. Pentru fiecare generație în care simbolurile wild numărătoare inversă sunt incluse într-un câștig, contorul lor scade cu 1. Acestea sunt distruse când contorul ajunge la 1 și sunt incluse într-un câștig.

## MISTER LIPICIOS



Simbolurile Misterioase sunt mai frecvente și sunt lipicioase pe durata Free Spins. Obțineți simboluri misterioase lipicioase și +1 spins umplând contorul misterios. Contorul se va umple cu o unitate pentru fiecare câștig. Rețineți că simbolurile misterioase pot fi prezente doar pe rolele 2-6.



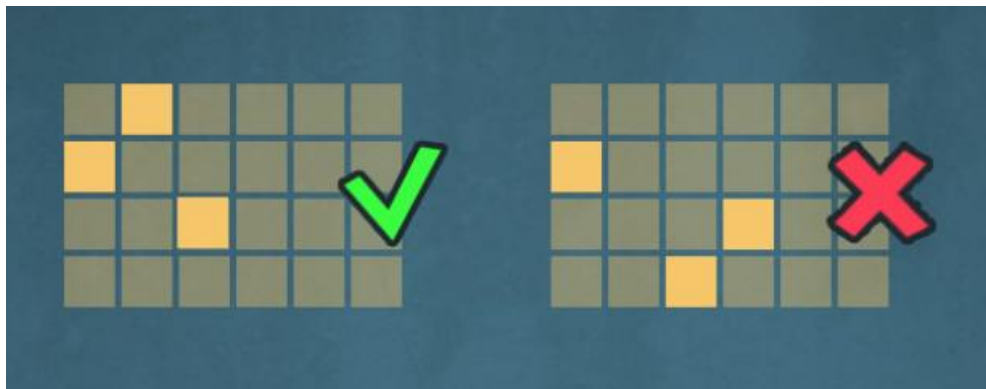
## MODUL HOT



Modul Hot poate fi activat aleatoriu la începutul modului Free Spins. În Modul Hot există o șansă crescută de câștiguri mari.

## 4096 DE COMBINAȚII CÂȘTIGĂTOARE

Simbolurile identice în orice poziție pe trei sau mai multe role adiacente, începând cu cea din extremitatea stângă, formează un câștig din moduri. Simbolurile câștigătoare vor fi distruse, și vor cădea noi simboluri pentru a umple golurile, pentru mai multe șanse de câștig.



## Simboluri de joc

# RELA

G A M I N G

## Simboluri WILD:



## Simboluri înalte:



## Simboluri medii:



# RELA:::

G A M I N G

## Simboluri joase:



## Cum Se Joacă

- Selectați o valoare a pariului, apoi apăsați butonul Învârte pentru a începe.
- Pentru a folosi jocul automat, apăsați butonul Joc automat și selectați numărul de runde dorit.
- Jocul automat poate fi pornit și oprit apăsând pe pictograma de joc automat, atunci când ea este disponibilă.
- În timp ce jucați, puteți vedea în permanență câte învârtiri de joc automat mai aveți disponibile.
- Apăsați pictograma „Acasă” ca să ieșiți din joc.
- Pentru a ne asigura că jocul va continua atunci când este activată opțiunea de joc automat, jocul va continua automat după un anumit interval de timp. Această opțiune poate fi dezactivată din meniul de setări.





## Tabel De Plată


|  |  |   |
|--|--|---|
|   |   |   |
| 6 <b>50,00 RON</b>   | 6 <b>10,00 RON</b>   |   |
| 5 <b>10,00 RON</b>   | 5 <b>6,00 RON</b>  |   |
| 4 <b>5,00 RON</b>  | 4 <b>2,00 RON</b>  |   |
| 3 <b>2,00 RON</b>  | 3 <b>1,00 RON</b>  |   |
|  |  |  |
| 6 <b>8,00 RON</b>  | 6 <b>6,00 RON</b>  | 6 <b>4,00 RON</b>   |
| 5 <b>5,00 RON</b>  | 5 <b>4,00 RON</b>  | 5 <b>3,00 RON</b>   |
| 4 <b>2,00 RON</b>  | 4 <b>1,60 RON</b>  | 4 <b>1,40 RON</b>   |
| 3 <b>0,80 RON</b>  | 3 <b>0,60 RON</b>  | 3 <b>0,60 RON</b>   |

# RELA:G







G A M I N G

|  |  |  |
|--|--|--|
|   |   |  |
| 6 <b>2,40 RON</b>  | 6 <b>2,00 RON</b>  | 6 <b>1,60 RON</b>  |
| 5 <b>1,20 RON</b>  | 5 <b>1,20 RON</b>  | 5 <b>1,00 RON</b>  |
| 4 <b>0,60 RON</b>  | 4 <b>0,60 RON</b>  | 4 <b>0,40 RON</b>  |
| 3 <b>0,20 RON</b>  | 3 <b>0,20 RON</b>  | 3 <b>0,20 RON</b>  |
|  |  |  |
| 6 <b>1,40 RON</b>  | 6 <b>1,20 RON</b>  |  |
| 5 <b>0,80 RON</b>  | 5 <b>0,80 RON</b>  |  |
| 4 <b>0,40 RON</b>  | 4 <b>0,40 RON</b>  |  |
| 3 <b>0,20 RON</b>  | 3 <b>0,20 RON</b>  |  |

## Linii De Plată









## Butoane și interfață

| Buton       | Descriere  | Imagine (desktop)  | Imagine (mobil)   |
|-------------|--|--|---|
| Învârtire   | Începe o rundă de joc cu pariul selectat. În timpul unei runde de joc, acest buton este înlocuit cu butonul de ignorare.   |    |    |
| Ignorare    | Este activ cât timp se desfășoară runda de joc și dacă este apăsat, ignoră sau trece mai repede peste anumite animații   |  |  |
| Joc automat | Când este apăsat, deschide un meniu de unde jucătorul poate selecta numărul de învârtiri, respectiv de unde poate efectua setări avansate pentru jocul automat. În timpul jocului automat, simbolul săgeată este înlocuit cu numărul de învârtiri rămase. Când este apăsat încă o dată, jocul automat se oprește |  |  |


# RELA:::

G A M I N G

|                  |  |  |   |
|------------------|--|--|---|
| Învârtire rapidă | Activează modul de învârtire rapidă, în care timpul total de învârtire este mai scurt. Când modul de învârtire rapidă este activ, simbolurile săgeată se fac verzi, iar când sunt apăstate din nou, modul de învârtire rapidă este dezactivat. |    |    |
| Meniu            | Deschide meniul, unde jucătorul poate consulta tabelul de plăți și regulile de joc, poate modifica setările, porni jocul automat, modifica valoarea pariului sau ieși din joc  |   |   |
| Micșorare pariu  | Micșorează pariul la valoarea mai mică imediat disponibilă din lista de pariuri posibile. Noul pariu este indicat în câmpul pariu  |  | Valoarea pariului poate fi setată din meniul valorii pariului pe dispozitivele mobile |
| Mărire pariu     | Mărește pariul la valoarea mai mare imediat disponibilă din lista de pariuri posibile. Noul pariu este indicat în câmpul pariu   |  | Valoarea pariului poate fi setată din meniul valorii pariului pe dispozitivele mobile |

# RELA

G A M I N G

|                                       |   |  |   |
|---------------------------------------|---|--|---|
| Modificare pariu                      | Deschide meniul valorii pariului, de unde jucătorul poate selecta o valoare a pariului diferită | Acest buton este înlocuit cu butoane cu plus și minus pe desktop                   |  |
| Butonul Cumpără (Daca este aplicabil) | Cumpărați diverse bonusuri pentru prețul afișat   |  |  |



## Pinata Popper





## Prezentare generală a jocului

„Pinata Popper” este un aparat de joc tip slot cu 7 role și 7 rânduri, cu o mecanică de tip „plată în grupuri”.

### Regulament joc:

- Acest joc include o limitare a câștigului la 10.000x pariul plasat în respectiva rundă de joc.
- Se acordă un re-spin atunci când apare un simbol pinata, re-spins continuă cu pinatas rămase pe poziții atât timp cât continuă să apară.
- Odată ce re-spins se termină, se acordă o ultimă rotire, pinatas dezvăluie un simbol plătitor la întâmplare în tiparele lor respective, iar rolele se opresc.
- Combinațiile câștigătoare și plățile se stabilesc conform tabelului de plăți.
- Odată inițiată o învârtire, nivelul de pariu pentru runda respectivă se blochează și nu mai poate fi schimbat.
- Procentajul teoretic de returnare la jucător pentru acest joc este de 94.00%.
- Câștigurile sunt prezentate în moneda utilizatorului.
- Defecțiunile anulează toate plățile și jocurile.
- Jocurile nefinalizate vor fi închise automat după 2 zile. Orice câștiguri care vor rezulta din închiderea automată vor fi plătite în contul jucătorului.
- Dacă soldul dvs. scade, ajungând la o valoare mai mică decât pariul selectat, valoarea pariului va fi micșorată automat la cea mai mare valoare permisă.
- Versiunea în limba engleză a regulilor de joc prevalează.

### Regulile Jocului Bonus

- Colectarea a 3 simboluri scatter într-o rundă de joc acordă 3 free spins, afișate sub formă de cranii pinata în apropierea rolelor.
- Simbolurile bonus pot apărea pe rolele 3, 4 și 5 și nu apar pe durata rotirii finale.
- Se acordă o plată la finalul jocului bonus.
- Până la rotirea finală, rolele constau doar din poziții goale și din cele patru tipuri de pinata.
- Pinatas care apar rămân pe durata jocului bonus și resetează contorul rotirilor la 3.
- După ce contorul rotirilor ajunge în sfârșit la 0, se acordă o ultimă rotire, iar jocul bonus se încheie.
- În timpul ultimei rotiri, pinatas dezvăluie un simbol plătitor la întâmplare în tiparele lor respective, iar rolele se opresc.
- Se acordă un multiplicator +1 pentru fiecare poziție de simbol pe care se suprapune un tipar de dezvăluire a unei pinata. Toate valorile afișate ale multiplicatorilor se cumulează și se aplică la câștigul total al rundeii.



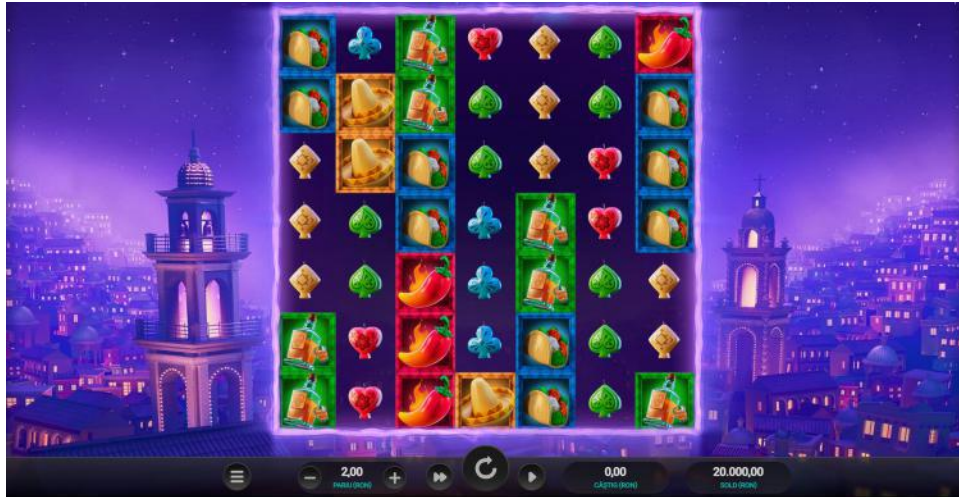
## Regulile jocului Cumpărare Funcție

- „Cumpărare Funcție” poate fi activată doar în jocul principal.
- RTP teoretic (rata teoretică de câștig a jucătorului) pentru „Cumpărare Funcție” este de 94.48%.
- Modul „Cumpărare Funcție” este jucat la 72x valoarea pariului obișnuit.
- Activarea Funcția Cumpărare garantează minimum 3 simboluri Scatter și intrarea în Joc bonus.





## Pinata Popper Dream Drop





## Prezentare generală a jocului

„Pinata Popper Dream Drop” este un aparat de joc tip slot cu 7 role și 7 rânduri, cu o mecanică de tip „plată în grupuri”.

### Regulament joc:

- Acest joc include o limitare a câștigului la 10.000x pariul plasat în respectiva rundă de joc.
- Se acordă un re-spin atunci când apare un simbol pinata, re-spins continuă cu pinatas rămase pe poziții atât timp cât continuă să apară.
- Odată ce re-spins se termină, se acordă o ultimă rotire, pinatas dezvăluie un simbol plătitor la întâmplare în tiparele lor respective, iar rolele se opresc.
- Combinațiile câștigătoare și plățile se stabilesc conform tabelului de plăți.
- Odată inițiată o învârtire, nivelul de pariu pentru runda respectivă se blochează și nu mai poate fi schimbat.
- Procentajul teoretic de returnare la jucător pentru acest joc este de 94.00%.
- Câștigurile sunt prezentate în moneda utilizatorului.
- Defecțiunile anulează toate plățile și jocurile.
- Jocurile nefinalizate vor fi închise automat după 2 zile. Orice câștiguri care vor rezulta din închiderea automată vor fi plătite în contul jucătorului.
- Dacă soldul dvs. scade, ajungând la o valoare mai mică decât pariul selectat, valoarea pariului va fi micșorată automat la cea mai mare valoare permisă.
- Versiunea în limba engleză a regulilor de joc prevalează.

### Regulile Jocului Bonus

- Colectarea a 3 simboluri scatter într-o rundă de joc acordă 3 free spins, afișate sub formă de cranii pinata în apropierea rolelor.
- Simbolurile bonus pot apărea pe rolele 3, 4 și 5 și nu apar pe durata rotirii finale.
- Se acordă o plată la finalul jocului bonus.
- Până la rotirea finală, rolele constau doar din poziții goale și din cele patru tipuri de pinata.
- Pinatas care apar rămân pe durata jocului bonus și resetează contorul rotirilor la 3.
- După ce contorul rotirilor ajunge în sfârșit la 0, se acordă o ultimă rotire, iar jocul bonus se încheie.
- În timpul ultimei rotiri, pinatas dezvăluie un simbol plătitor la întâmplare în tiparele lor respective, iar rolele se opresc.
- Se acordă un multiplicator +1 pentru fiecare poziție de simbol pe care se suprapune un tipar de dezvăluire a unei pinata. Toate valorile afișate ale multiplicatorilor se cumulează și se aplică la câștigul total al rundeii.



## Regulile jocului Dream Drop

- Bonusul Dream Drop poate fi activat aleatoriu înainte de orice rotire obișnuită.
- Toate jackpoturile sunt progresive, însemnând că ori de câte ori se plasează un pariu, o parte din acesta merge către fiecare jackpot.
- Contribuția totală la jackpoturi este de 12 % din pariul total.
- Părți diferite din contribuția totală merg către fiecare dintre cele 5 jackpoturi.
- Cu cât mai mare e pariul, cu atât mai mare este șansa de a activa un câștig jackpot.
- Valorile de pornire ale Jackpotului sunt: RAPID= 1 €, MIDI = 5 €, MAXI = 100 €, MAJOR = 25.000 € MEGA = 500.000 €.
- Jackpotul MAJOR este garantat să cadă înainte de a ajunge la 50.000 €.
- Jackpotul MEGA este garantat să cadă înainte să atingă 1.000.000 € primele două dăți; acest nivel este mărit cu 500.000 € pentru următoarele două, și este mărit suplimentar cu 500.000 € după fiecare a doua cădere a jackpotului. Nivelul garantat va fi plafonat la 3.000.000 €, însemnând că odată atins, va rămâne la acest nivel pe timp nelimitat.
- O parte din contribuția totală la jackpot merge către creșterea valorilor curente ale jackpotului, iar o altă parte merge către sumele de pornire pentru următoarele jackpoturi.
- Valoarea curentă a jackpotului este afișată în EUR, în timp ce câștigul jackpotului este plătit în moneda jucătorului.
- Rareori, se poate întâmpla ca același Jackpot să fie câștigat de două ori înainte ca valoarea Jackpotului afișată în joc să fie actualizată. În acest caz, a doua oară când este câștigat Jackpotul, va fi acordată valoarea inițială.
- În cazul defectării echipamentului sau a opririlor planificate/neplanificate, parametrii progresivi ai jackpotului (inclusiv valorile jackpotului și procentele incrementale) sunt restabiliți complet cu parametri identici, după reluare.
- Valorile jackpotului afișate pe contor pot fi ușor diferite de valoarea reală, din cauza latenței din rețea.
- Ratele de conversie curente sunt furnizate o dată pe zi de API-urile ECB și XE. Cursul de schimb este aplicat pentru sesiunea de joc a jucătorului atunci când este deschis un joc. Toate tranzacțiile jocului sunt stocate în moneda jucătorului cu factorul de conversie în Euro de la momentul tranzacției.
- În momentul câștigării unui jackpot, suma jackpotului câștigat va fi determinată de rezultatele serverului de jackpot.
- În cazul în care un jucător câștigător a jucat în altă monedă decât Euro, suma jackpotului câștigat este reconciliată în Euro.
- Din suma jackpotului câștigat (indiferent dacă a fost câștigat în Euro sau în altă monedă) se scad taxele de tranzacție aplicabile, conversia valutară, comisioanele bancare și alte costuri ale tranzacției.
- Un jackpot nu poate fi câștigat de două ori sau de doi jucători în aceeași rundă de joc.
- În cazul întreruperii conexiunii la serverul de jackpot, jocul este dezactivat și nu sunt colectate alte contribuții până la restabilirea conexiunii.



- Atunci când se câștigă un jackpot progresiv, toți jucătorii sunt notificați.
- Orice fraudă comisă de jucător, defecțiune a jocului sau a serverului va conduce la anularea oricărui câștig de jackpot și restabilirea valorii jackpotului.
- Plata jackpotului este supusă verificării de către operator și furnizorul de software. Decizia acestora este finală.
- Câștigul jackpotului va fi anulat ca urmare a jocului într-un teritoriu restricționat, în care nu este permisă participarea la joc. Consultați echipa de asistență a cazinoului pentru mai multe informații.
- Jackpotul nu poate fi câștigat atunci când jucați pe bani fictivi.

## Plunderland





## Prezentare generală a jocului

„Plunderland” este un aparat tip slot cu 7 role și 7 rânduri, cu o mecanică de plăți de grup.

### Regulament joc:

- Combinațiile câștigătoare și plățile se stabilesc conform tabelului de plăți.
- Se plătește doar cea mai bine plătită combinație din fiecare câștig de grup.
- Câștigurile grupurilor multiple se însumează.
- Odată inițiată o învârtire, nivelul de pariu pentru runda respectivă se blochează și nu mai poate fi schimbat.
- Câștigurile sunt prezentate în moneda utilizatorului.
- Simbolul wild înlocuiește toate simbolurile obișnuite de pe role la evaluarea câștigurilor de grup.
- Procentajul teoretic de returnare la jucător pentru acest joc este de 96.43%.
- Defecțiunile anulează toate plățile și jocurile.
- Jocurile nefinalizate vor fi închise automat după 2 zile. Orice câștiguri care vor rezulta din închiderea automată vor fi plătite în contul jucătorului.
- Dacă soldul dvs. scade, ajungând la o valoare mai mică decât pariul selectat, valoarea pariului va fi micșorată automat la cea mai mare valoare permisă.
- Versiunea în limba engleză a regulilor de joc prevalează.

### REGULILE JOCULUI WHITE RABBIT WILD

- White Rabbit Wild apare garantat la fiecare rotire; acesta poate apărea în orice poziție în afară de centrul de interes localizat pe rândul din mijloc al rolei 4.
- Simbolul wild se deplasează cu 1 pas mai aproape de centrul de interes de fiecare dată când se formează un câștig de grup, indiferent dacă este inclus în câștig sau nu.
- Simbolul wild se deplasează întotdeauna mai aproape de centrul de interes; dacă simbolul wild este pe același rând sau pe aceeași rolă ca și centrul de interes, se va deplasa pe orizontală sau verticală, iar dacă nu, atunci se va deplasa pe orizontală cu o șansă de 50 % și pe verticală cu o șansă de 50 %.
- Când atinge centrul de interes, simbolul wild se extinde într-un simbol wild 2x2, 3x3, 4x4 sau 5x5. Dimensiunea se determină aleatoriu la începutul fiecărei rotiri și se afișează în apropiere de zona de joc.
- După extinderea simbolului wild, simbolul wild revine pe zona de joc pe o poziție aleatorie (cu excepția centrului de interes). Dacă ajunge în centrul de interes din nou în aceeași rundă, se va extinde într-un simbol wild mai mare, de până la maximum 5x5.
- Fiecare câștig care include simbolul wild crește multiplicatorul simbolului wild cu 1 unitate. Acest multiplicator se aplică tuturor câștigurilor care includ simbolul wild; se aplică și simbolului wild extins.



## REGULILE JOCULUI MAD HATTER'S FREE SPINS

- Acumularea a 3 simboluri scatter pe durata unei runde de joc acordă 6 free spins.
- Dimensiunea extinderii centrului de interes începe de la 2x2, crescând de fiecare dată când centrul de interes este atins.
- White Rabbit Wild începe fără un multiplicator și crește cu 1 de fiecare dată când face parte dintr-un grup câștigător.
- Atât extinderea wild cât și starea multiplicatorului sunt persistente pe durata rundeii free spins.

## REGULILE JOCULUI CUMPĂRARE FEATURE

- „Cumpărare Feature” poate fi activată doar în jocul de bază.
- RTP teoretic (rata teoretică de returnare la jucător) pentru Cumpără Feature este de 97.14%
- „Cumpărare Feature” se joacă la 70x pariul obișnuit.
- Activând „Cumpărare Feature” se garantează 3 simboluri scatter și intrarea în runda free spins.



## Powerspin







## Prezentare generală a jocului

„Powerspin” este un aparat de sloturi cu 3 role și 3 rânduri, cu 5 de linii de plată. Jocul se joacă întotdeauna cu toate liniile de plată active.

### Regulament joc:

- Combinațiile câștigătoare și plățile se stabilesc conform tabelului de plăți.
- Se plătește numai cea mai mare combinație câștigătoare pe fiecare linie de plată.
- Câștigurile sunt evaluate consecutiv pe o linie de plată, începând cu rola cea mai din stânga.
- Câștigurile de pe mai multe linii de plată se adună.
- Odată inițiată o învârtire, nivelul de pariu pentru runda respectivă se blochează și nu mai poate fi schimbat.
- Câștigurile sunt prezentate în moneda utilizatorului.
- Simbolul cu cea mai mare plată nu se află pe role, ci poate fi câștigat doar făcând upgrade(-uri) în secvența Bonus Wheel.
- Oricare două role completate cu același simbol vor declanșa o re-spin pe cea de-a treia rolă. În re-spin, simbolurile corespondente declanșatoare rămân pe toate rolele.
- Re-spins nu pot fi redeclanșate.
- Un ecran acoperit complet cu un singur simbol declanșează secvența Bonus Wheel.
- Dacă o re-spin este declanșată, nu va exista nicio evaluare a câștigului din jocul de bază, ci evaluarea câștigului va avea loc după încheierea re-spin sau, în cazul declanșării roții bonus, după încheierea secvenței Bonus Wheel.
- Când Bonus Wheel se oprește, indicatorul roșu stabilește premiul, care poate fi ori un upgrade de simbol, ori o creștere de multiplicator. Multiplicatorii sunt adăugați la multiplicatorul implicit 1x. Multiplicatorul maxim total este 10x.
- Secvența Bonus Wheel se încheie când indicatorul roșu se oprește pe o secțiune gri atunci când roata bonus se oprește.
- Multiplicatorul câștigat în secvența Bonus Wheel este aplicat câștigului după încheierea secvenței Bonus Wheel.
- Procentajul teoretic de returnare la jucător (RTP) pentru acest joc este de 96,84%.
- Defecțiunile anulează toate plățile și jocurile.
- Jocurile nefinalizate vor fi închise automat după 2 zile. Orice câștiguri care vor rezulta din închiderea automată vor fi plătite în contul jucătorului.
- Dacă soldul dvs. scade, ajungând la o valoare mai mică decât pariul selectat, valoarea pariului va fi micșorată automat la cea mai mare valoare permisă.
- Versiunea în limba engleză a regulilor de joc prevalează.



## Powerspin





## Prezentare generală a jocului

„Powerspin” este un aparat de sloturi cu 3 role și 3 rânduri, cu 5 de linii de plată. Jocul se joacă întotdeauna cu toate liniile de plată active.

### Regulament joc:

- Combinațiile câștigătoare și plățile se stabilesc conform tabelului de plăți.
- Se plătește numai cea mai mare combinație câștigătoare pe fiecare linie de plată.
- Câștigurile sunt evaluate consecutiv pe o linie de plată, începând cu rola cea mai din stânga.
- Câștigurile de pe mai multe linii de plată se adună.
- Odată inițiată o învârtire, nivelul de pariu pentru runda respectivă se blochează și nu mai poate fi schimbat.
- Câștigurile sunt prezentate în moneda utilizatorului.
- Simbolul cu cea mai mare plată nu se află pe role, ci poate fi câștigat doar făcând upgrade(-uri) în secvența Bonus Wheel.
- Oricare două role completate cu același simbol vor declanșa o re-spin pe cea de-a treia rolă. În re-spin, simbolurile corespondente declanșatoare rămân pe toate rolele.
- Re-spins nu pot fi redeclanșate.
- Un ecran acoperit complet cu un singur simbol declanșează secvența Bonus Wheel.
- Dacă o re-spin este declanșată, nu va exista nicio evaluare a câștigului din jocul de bază, ci evaluarea câștigului va avea loc după încheierea re-spin sau, în cazul declanșării roții bonus, după încheierea secvenței Bonus Wheel.
- Când Bonus Wheel se oprește, indicatorul roșu stabilește premiul, care poate fi ori un upgrade de simbol, ori o creștere de multiplicator. Multiplicatorii sunt adăugați la multiplicatorul implicit 1x. Multiplicatorul maxim total este 10x.
- Secvența Bonus Wheel se încheie când indicatorul roșu se oprește pe o secțiune gri atunci când roata bonus se oprește.
- Multiplicatorul câștigat în secvența Bonus Wheel este aplicat câștigului după încheierea secvenței Bonus Wheel.
- Procentajul teoretic de returnare la jucător (RTP) pentru acest joc este de 96,84%.
- Defecțiunile anulează toate plățile și jocurile.
- Jocurile nefinalizate vor fi închise automat după 2 zile. Orice câștiguri care vor rezulta din închiderea automată vor fi plătite în contul jucătorului.
- Dacă soldul dvs. scade, ajungând la o valoare mai mică decât pariul selectat, valoarea pariului va fi micșorată automat la cea mai mare valoare permisă.
- Versiunea în limba engleză a regulilor de joc prevalează.

## REGULILE JACKPOT STARS

- “Jackpot Stars” este un slot cu 6 role cu lungime variabilă.

# RELA:••

## G A M I N G

- Pentru a participa la joc, toate cele trei stele trebuie să fie aprinse ca urmare a extragerii.
- Toate rolele care nu sunt acoperite complet cu un simbol lipicios se învârt.
- Când rolele se opresc, simbolurile bilă roșie pot ateriza pe orice poziție de pe role, dar urcă în cascadă pentru a umple rola de sus în jos.
- Simbolurile în cascadă sunt lipicioase până la sfârșitul jocului.
- Învârtirile continuă cât timp o rolă a fost, în învârtirea anterioară, complet acoperită cu un simbol lipicios (progresie naturală) sau o respin este disponibilă.
- Respin este acordată aleatoriu, dar doar când nu au fost acoperite role noi și nici nu este posibilă o progresie naturală în runda respectivă.
- Respin este disponibilă doar o dată pentru o învârtire.
- Jocul se încheie când nu mai sunt posibile învârtiri: fie nu este posibilă o progresie naturală și nu mai sunt disponibile respins, fie toate rolele sunt complet acoperite.
- Când toate coloanele adiacente, de la stânga la dreapta, până la un anumit jackpot, sunt acoperite doar cu bile roșii, este câștigat jackpotul cu cele mai multe bile roșii rămase.
- Când sunt acoperite complet mai multe role, se plătește doar cel mai mare premiu.
- Odată inițiată o învârtire, dimensiunea pariului pentru runda respectivă se blochează și nu mai poate fi schimbat.
- Câștigurile sunt prezentate în moneda utilizatorului.
- Defecțiunile anulează toate plățile și jocurile.
- Jocurile nefinalizate vor fi închise automat după 2 zile. Orice câștiguri care vor rezulta din închiderea automată vor fi plătite în contul jucătorului.
- Procentajul teoretic RTP (de returnare la jucător) pentru acest joc este de 96.00%
- Versiunea în limba engleză a regulilor de joc prevalează.



## Ramses Revenge





## Prezentare generală a jocului

“Ramses Revenge” este un slot cu 6 role și 4 rânduri cu 4096 modalități de câștig.

### Regulament joc:

- Procentajul teoretic de returnare la jucător pentru acest joc este de 96.15%.
- Un câștig este creat de simboluri identice pe rolele adiacente, indiferent de poziția verticală, de la stânga la dreapta, începând cu rola cea mai din stânga.
- Se plătește numai cea mai mare combinație câștigătoare pe fiecare linie de plată.
- Combinațiile câștigătoare și plățile se stabilesc conform tabelului de plăți.
- Simbolurile multiple identice pe role contribuie la câștigurile multiplicative (oferind 4096 modalități de câștig).
- Simbolurile scatter (exploratorii) pot ateriza pe rolele 2-5.
- La aterizarea a 2 sau mai multe simboluri scatter free spins sunt activate.
- Simbolurile wild (mumiile) există doar în modul free spins.

### Funcția Mystery Sandstorm

- Funcția Mystery Sandstorm poate apărea aleatoriu în timpul unei rotiri a jocului de bază.
- În timpul funcției, 1-4 simboluri mystery sunt plasate pe o bandă cu 2 rânduri, per val, într-o secvență de 2-6 valuri.
- De îndată ce toate simbolurile mystery au fost plasate, rolele se opresc, și simbolurile mystery dezvăluie un tip de simbol.
- Simbolurile scatter nu pot apărea în timpul funcției Mystery Sandstorm.

### Free Spins

- Activarea free spins acordă 6 rotiri.
- Simboluri Wild ocupă locul simbolurilor scatter ce au activat rotirile și rămân pe loc ca simboluri suprapuse până la sfârșitul free spins, sau până când se mută la următorul scatter.
- Simbolurile Wild înlocuiesc toate celelalte simboluri normale.
- Pentru fiecare simbol scatter care apare în timpul free spins, se acordă un free spin suplimentar, iar un simbol wild se mută pe poziția acestuia.
- De fiecare dată când un wild existent se mută pe un simbol scatter, multiplicatorul său crește cu 1 unitate.
- Orice simbol wild acordat se poate muta pe cel mult un scatter în oricare rotire acordată.
- Un wild cu multiplicator funcționează efectiv ca o stivă de simboluri wild egale cu numărul multiplicatorului.
- Atunci când primiți exact un scatter, cel mai apropiat wild existent se mută pe poziția sa. În cazul în care sunt mai mulți la aceeași distanță, este ales un simbol aleatoriu dintre acestea.



- Atunci când aterizează două sau mai multe scatters, este aleasă combinația care presupune cea mai scurtă deplasare totală.
- Dacă numărul de scatters care aterizează este mai mare decât numărul de simboluri wild activi, va fi introdus numărul necesar de simboluri wild noi care să fie egal cu numărul de scatters, fiecare începând de la un multiplicator 1x.
- Pot fi prezente cel mult 4 simboluri wild în orice moment.

## Cumpărarea de 'Free Spins'

- "Free Spins" cumpărate vor costa 80x din valoarea pariului de referință, și încep o rundă cu free spins activate garantate.
- Cumpărarea de 'Free Spins' poate fi efectuată doar în jocul de bază.
- Procentajul teoretic de returnare la jucător pentru secvența de cumpărare este de 96.15%.



## Sails of Fortune







## Prezentare generală a jocului

„Sails of Fortune” este un joc de sloturi cu 5 role și 3 rânduri, având 243 până la 7776 modalități de câștig.

### Regulament joc:

- Mystery symbols care apar acordă o funcție re-spins, scot la iveală orice simbol câștigător și apoi se deplasează 1 rolă la stânga. Re-spins continuă până când nu mai rămân mystery symbols pe role.
- Apariția oricăror 3 simboluri scatter oriunde pe role acordă 8 free spins. Orice simboluri scatter suplimentare care apar acordă 1 free spin suplimentar.
- Combinațiile câștigătoare și plățile se stabilesc conform tabelului de plăți.
- Un câștig se creează potrivit simboluri identice, indiferent de poziția verticală, de la stânga la dreapta, începând de la rola din extremitatea stângă.
- Se plătește numai cea mai lungă combinație de simboluri pentru fiecare simbol.
- Perechile multiple de simboluri de pe o rolă acționează ca un multiplicator al câștigurilor.
- Odată inițiată o învârtire, nivelul de pariu pentru runda respectivă se blochează și nu mai poate fi schimbat.
- Câștigurile sunt prezentate în moneda utilizatorului.
- Procentajul teoretic de returnare la jucător pentru acest joc este de 96.17%.
- Defecțiunile anulează toate plățile și jocurile.
- Jocurile nefinalizate vor fi închise automat după 2 zile. Orice câștiguri care vor rezulta din închiderea automată vor fi plătite în contul jucătorului.
- Dacă soldul dvs. scade, ajungând la o valoare mai mică decât pariul selectat, valoarea pariului va fi micșorată automat la cea mai mare valoare permisă.
- Versiunea în limba engleză a regulilor de joc prevalează.

### Treasure Hunt Free Spins Regulile Jocului

- 8 free spins sunt acordate când 3 simboluri scatter apar oriunde pe role, 1 free spin suplimentar este acordat pentru fiecare simbol scatter suplimentar care apare.
- Mystery symbols se extind pentru a umple toată rola și scot la iveală 3-6 simboluri identice și se mută 1 rolă la stânga. Aceasta continuă până când nu mai rămân mystery symbols pe role.
- Un simbol de colectare este prezent pe rola 5, fiind colectat când apare.
- Fiecare 3 simboluri de colectare care apar actualizează expanding mystery symbol pentru a dezvălui încă 1 simbol, mărinnd numărul de modalități de câștig și acordând un free spin suplimentar.
- Expanding mystery symbol scoate inițial la iveală 3 simboluri per rolă. De fiecare dată când este actualizat, scoate la iveală încă un simbol, până la maxim 6 simboluri.



- Actualizarea la maxim a unui mystery symbol și apoi prezența unui mystery symbol pe fiecare rolă creează 7776 modalități de câștig.
- Când s-au colectat 9 simboluri de colectare, nu vor mai exista simboluri de colectare pe role

## Cumpărarea de 'Free Spins'

- Cumpărarea de 'Free Spins' poate fi efectuată doar în jocul de bază.
- Procentajul teoretic de returnare la jucător pentru secvența de cumpărare este de 96.65%.
- 'Free Spins' se joacă cu 70x din pariul dvs. obișnuit.
- Activarea „Funcției de Cumpărare” garantează minim 3 simboluri Scatter și accesul la Treasure Hunt Free Spins.



## Santa's Stack Dream Drop





## Prezentare generală a jocului

„Santa’s Stack Dream Drop” este un aparat de joc tip slot cu 8 coloane și 8 rânduri, cu o mecanică de plată în grup.

### Regulament joc:

- Grupurile sunt alcătuite din cel puțin 5 simboluri.
- Combinațiile câștigătoare și plățile se stabilesc conform tabelului de plăți.
- Odată inițiată o învârtire, nivelul de pariu pentru runda respectivă se blochează și nu mai poate fi schimbat.
- Câștigurile sunt prezentate în moneda utilizatorului.
- Simbolul Wild înlocuiește toate simbolurile de pe role.
- Procentajul teoretic de returnare la jucător pentru acest joc este de 94.00%.
- Defecțiunile anulează toate plățile și jocurile.
- Jocurile nefinalizate vor fi închise automat după 2 zile. Orice câștiguri care vor rezulta din închiderea automată vor fi plătite în contul jucătorului.
- Dacă soldul dvs. scade, ajungând la o valoare mai mică decât pariul selectat, valoarea pariului va fi micșorată automat la cea mai mare valoare permisă.
- Versiunea în limba engleză a regulilor de joc prevalează.

### Regulile Funcției Secret Santa

- Funcția se activează când un simbol Wild face parte dintr-un grup câștigător.
- Grupurile câștigătoare care includ un simbol Wild se vor transforma în simboluri misterioase și se acordă un re-spin.
- Simbolurile misterioase rămân pe loc în re-spins.
- Grupurile câștigătoare adiacente unui simbol misterios se vor transforma în simboluri misterioase și acordă un re-spin suplimentar.
- Simbolurile misterioase vor dezvălui același simbol după încheierea funcției.
- Funcția se încheie când nu se mai formează niciun grup câștigător nou adiacent simbolurilor misterioase sau care include un simbol Wild.
- Dacă simbolurile misterioase înconjoară o zonă în care nu se poate forma niciun câștig, jocul va transforma imediat zona respectivă în simboluri misterioase.

### Regulile Free Spins

- Free Spins sunt activate de minimum 3 simboluri Bonus.
- După activarea free spins, orice simbol Bonus suplimentar va acorda o rotire suplimentară.
- Fiecare free spin va acorda un simbol Wild suplimentar la începutul respectivei rotiri (la începutul primei free spin va fi prezent 1 simbol Wild, iar până la a cincea free spin vor fi 5 simboluri Wild la începutul rotirii)



- Funcția Secret Santa este prezentă în free spins.
- Apariția simbolurilor Bonus pe durata free spins va acorda unul din următoarele trei premii:
  - +1 Rotire suplimentară
  - +1 Multiplicator
  - +1 Rotire suplimentară și +1 Multiplicator

## Regulile jocului The Dream Drop

- Bonusul Dream Drop poate fi activat aleatoriu înainte de orice rotire obișnuită.
- Sistemul jackpot Dream Drop constă în cinci jackpoturi diferite: MEGA, MAJOR, MAXI, MIDI și RAPID.
- Toate jackpoturile sunt progresive, însemnând că ori de câte ori se plasează un pariu, o parte din acesta merge către fiecare jackpot.
- Contribuția totală la jackpoturi este de 12 % din pariul total.
- Părți diferite din contribuția totală merg către fiecare dintre cele 5 jackpoturi.
- Cu cât mai mare e pariul, cu atât mai mare este șansa de a activa un câștig jackpot.
- Valorile de pornire ale Jackpotului sunt: RAPID= 1 €, MIDI = 5 €, MAXI = 100 €, MAJOR = 25.000 € MEGA = 500.000 €.
- Jackpotul MAJOR este garantat să cadă înainte de a ajunge la 50.000 €.
- Jackpotul MEGA este garantat să cadă înainte să atingă 1.000.000 € primele două dăți; acest nivel este mărit cu 500.000 € pentru următoarele două, și este mărit suplimentar cu 500.000 € după fiecare a doua cădere a jackpotului. Nivelul garantat va fi plafonat la 3.000.000 €, însemnând că odată atins, va rămâne la acest nivel pe timp nelimitat.
- O parte din contribuția totală la jackpot merge către creșterea valorilor curente ale jackpotului, iar o altă parte merge către sumele de pornire pentru următoarele jackpoturi.
- Valoarea curentă a jackpotului este afișată în EUR, în timp ce câștigul jackpotului este plătit în moneda jucătorului.
- Rareori, se poate întâmpla ca același Jackpot să fie câștigat de două ori înainte ca valoarea Jackpotului afișată în joc să fie actualizată. În acest caz, a doua oară când este câștigat Jackpotul, va fi acordată valoarea inițială.
- În cazul defectării echipamentului sau a opririlor planificate/neplanificate, parametrii progresivi ai jackpotului (inclusiv valorile jackpotului și procentele incrementale) sunt restabiliți complet cu parametri identici, după reluare.
- Valorile jackpotului afișate pe contor pot fi ușor diferite de valoarea reală, din cauza latenței din rețea.
- Ratele de conversie curente sunt furnizate o dată pe zi de API-urile ECB și XE. Cursul de schimb este aplicat pentru sesiunea de joc a jucătorului atunci când este deschis un joc. Toate tranzacțiile jocului sunt stocate în moneda jucătorului cu factorul de conversie în Euro de la momentul tranzacției.



- În momentul câștigării unui jackpot, suma jackpotului câștigat va fi determinată de rezultatele serverului de jackpot.
- În cazul în care un jucător câștigător a jucat în altă monedă decât Euro, suma jackpotului câștigat este reconciliată în Euro.
- Din suma jackpotului câștigat (indiferent dacă a fost câștigat în Euro sau în altă monedă) se scad taxele de tranzacție aplicabile, conversia valutară, comisioanele bancare și alte costuri ale tranzacției.
- Un jackpot nu poate fi câștigat de două ori sau de doi jucători în aceeași rundă de joc.
- În cazul întreruperii conexiunii la serverul de jackpot, jocul este dezactivat și nu sunt colectate alte contribuții până la restabilirea conexiunii.
- Atunci când se câștigă un jackpot progresiv, toți jucătorii sunt notificați.
- Orice fraudă comisă de jucător, defecțiune a jocului sau a serverului va conduce la anularea oricărui câștig de jackpot și restabilirea valorii jackpotului.
- Plata jackpotului este supusă verificării de către operator și furnizorul de software. Decizia acestora este finală.
- Câștigul jackpotului va fi anulat ca urmare a jocului într-un teritoriu restricționat, în care nu este permisă participarea la joc. Consultați echipa de asistență a cazinoului pentru mai multe informații.
- Jackpotul nu poate fi câștigat atunci când jucați pe bani fictivi.

## Santa's Stack







## Prezentare generală a jocului

„Santa’s Stack” este un aparat de joc tip slot cu 8 coloane și 8 rînduri, cu o mecanică de plată în grup.

### Regulament joc:

- Grupurile sunt alcătuite din cel puțin 5 simboluri.
- Combinațiile câștigătoare și plățile se stabilesc conform tabelului de plăți.
- Odată inițiată o învîrtire, nivelul de pariu pentru runda respectivă se blochează și nu mai poate fi schimbat.
- Câștigurile sunt prezentate în moneda utilizatorului.
- Simbolul Wild înlocuiește toate simbolurile de pe role.
- Procentajul teoretic de returnare la jucător pentru acest joc este de 96.27%.
- Defecțiunile anulează toate plățile și jocurile.
- Jocurile nefinalizate vor fi închise automat după 2 zile. Orice câștiguri care vor rezulta din închiderea automată vor fi plătite în contul jucătorului.
- Dacă soldul dvs. scade, ajungând la o valoare mai mică decât pariul selectat, valoarea pariului va fi micșorată automat la cea mai mare valoare permisă.
- Versiunea în limba engleză a regulilor de joc prevalează.

### Regulile Funcției Secret Santa

- Funcția se activează când un simbol Wild face parte dintr-un grup câștigător.
- Grupurile câștigătoare care includ un simbol Wild se vor transforma în simboluri misterioase și se acordă un re-spin.
- Simbolurile misterioase rămân pe loc în re-spins.
- Grupurile câștigătoare adiacente unui simbol misterios se vor transforma în simboluri misterioase și acordă un re-spin suplimentar.
- Simbolurile misterioase vor dezvălui același simbol după încheierea funcției.
- Funcția se încheie când nu se mai formează niciun grup câștigător nou adiacent simbolurilor misterioase sau care include un simbol Wild.
- Dacă simbolurile misterioase înconjoară o zonă în care nu se poate forma niciun câștig, jocul va transforma imediat zona respectivă în simboluri misterioase.

### Regulile Free Spins

- Free Spins sunt activate de minimum 3 simboluri Bonus.
- După activarea free spins, orice simbol Bonus suplimentar va acorda o rotire suplimentară.
- Fiecare free spin va acorda un simbol Wild suplimentar la începutul respectivei rotiri (la începutul primei free spin va fi prezent 1 simbol Wild, iar până la a cincea free spin vor fi 5 simboluri Wild la începutul rotirii)





- Funcția Secret Santa este prezentă în free spins.
- Apariția simbolurilor Bonus pe durata free spins va acorda unul din următoarele trei premii:
  - +1 Rotire suplimentară
  - +1 Multiplicator
  - +1 Rotire suplimentară și +1

## Regulile jocului Cumpărare Funcție

- „Cumpărare Funcție” se poate activa doar în jocul de bază.
- Câștigul teoretic al jucătorului (RTP) pentru pariul bonus este de 97.00%
- „Cumpărare Funcție” se joacă la 100x pariul obișnuit.
- Activând „Cumpărare Funcție”, se garantează cel puțin 3 simboluri BONUS și intrarea în runda bonus.

## Shark Wash 94 RTP





## Prezentare generală a jocului

“Shark Wash” este un joc slot cu 5 coloane și 4 rânduri cu 1.024 de moduri de câștig.

### Regulament joc:

- “Shark Wash” este un joc slot cu 5 coloane și 4 rânduri cu 1.024 de moduri de câștig.
- Combinațiile câștigătoare și plățile se stabilesc conform tabelului de plăți.
- Odată inițiată o învârtire, nivelul de pariu pentru runda respectivă se blochează și nu mai poate fi schimbat.
- Simbolurile corespondente în orice poziție, pe trei sau mai multe role adiacente, începând cu rola din extremitatea stângă către dreapta, constituie un câștig dintr-un mod de plată.
- Se plătește doar combinația cu cele mai multe simboluri corespondente pentru fiecare simbol.
- Jocul dispune de o mecanică în cascadă, ori de câte ori se obține un câștig, acele simboluri vor fi eliminate și vor face loc unor simboluri noi.
- Simboluri identice multiple pe o rolă contribuie la câștiguri în mod multiplicativ.
- Simbolurile Wild se află pe rolele 2-4 și înlocuiesc toate simbolurile obișnuite.
- Câștigurile sunt prezentate în moneda utilizatorului.
- Procentajul teoretic de returnare la jucător pentru acest joc este de 94.00%.
- Defecțiunile anulează toate plățile și jocurile.
- Jocurile nefinalizate vor fi închise automat după 2 zile. Orice câștiguri care vor rezulta din închiderea automată vor fi plătite în contul jucătorului.
- Dacă soldul dvs. scade, ajungând la o valoare mai mică decât pariul selectat, valoarea pariului va fi micșorată automat la cea mai mare valoare permisă.
- Versiunea în limba engleză a regulilor de joc prevalează.
- Dacă suma câștigurilor depășește o valoare de 5000x pariul, runda se încheie iar jucătorului i se acordă 5000x pariul.

### REGULILE FUNCȚIEI COUNTDOWN WILD

- Funcția se declanșează atunci când se câștigă cu un simbol wild.
- Simbolurile Wild sunt lipicioase pentru 2 până la 5 câștiguri, reprezentate de contorul de pe simbol.
- Contorul de pe simbolul wild scade cu 1 de fiecare dată când simbolul wild face parte dintr-un câștig.
- Când contorul wild ajunge la 0, valoarea inițială a contorului se adaugă contorului Wild.
- În Jocul de bază, distrugerea unui simbol Wild activează reluări ale rotirii. Reluările rotirii se joacă atât timp cât noul simbol wild a fost distrus. Punctele colectate și multiplicatorul activat se transferă de la o reluare a rotirii la alta.



- Contorul wild afișează multiplicatorul curent pe lângă condițiile pentru colectarea simbolului wild.
- Atingerea fiecărui multiplicator de pe contorul wild necesită un număr diferit de câștiguri pe wild.
- După ce multiplicatorul este dezvăluit, se va aplica oricăror câștiguri din acel punct încolo, atât timp cât fac parte din aceeași rundă.
- Funcția Countdown Wild este persistentă în free spins.

## REGULILE JOCULUI FREE SPINS

- Free Spins sunt activate de apariția a 3 sau mai multe simboluri Bonus.
- 3 simboluri Bonus acordă 7 Free Spins.
- 4 simboluri Bonus acordă 10 Free Spins.
- 5 simboluri Bonus acordă 15 Free Spins.
- Pe durata free spins, simbolurile Bonus acordă +1 rotire.

## REGULILE JOCULUI CUMPĂRARE FUNCȚIE

- „Cumpărare Funcție” poate fi activată doar în jocul de bază.
- RTP teoretic (rata teoretică de câștig a jucătorului) pentru „Cumpărare Funcție” este de 94.15%.
- „Cumpărare Funcție” se joacă la 82x pariul dvs. obișnuit.
- Activarea funcției "Cumpărare Funcție" garantează minimum 3 simboluri "BONUS" și intrarea în runda bonus.



# Sloth Tumble





## Caracteristici

|                                    |  |
|------------------------------------|--|
| joc bonus                          | No   |
| rotiri gratuite                    | Yes  |
| Jackpot                            | No   |
| rotiri promoționale                | Yes  |
| Joacă cu bani reali                | Yes  |
| Joacă distractivă pe bani          | Yes  |
| Redare automată                    | Yes  |
| Limbi acceptate (IETF / ISO 639-1) | fr_BE, nl_BE, pt_BR, km_KH, zh_CN, hr_HR, cs_CZ, da_DK, et_EE, fi_FI, fr_FR, de_DE, en_GB, el_GR, hu_HU, id_ID, it_IT, ja_JP, ko_KR, lt_LT, ms_MY, es_MX, nl_NL, lv_LV, no_NO, pl_PL, pt_PT, ro_RO, ru_RU, sk_SK, es_ES, sv_SE, zh_TW, th_TH, tr_TR, en_US, vi_VN, es_CO, en_SC, uk_UA |
| Monede                             | AUD, BRL, CAD, CHF, CNY, CZK, DKK, EUR, GBP, GEL, HKD, HUF, IDR, JPY, KRW, MXN, MYR, NOK, NZD, PLN, RON, RSD, RUB, SEK, THB, TND, TRY, TWD, UAH, USD, VND  |
| Platforme                          | HTML5  |
| Rezoluție                          | 1080x1920 Mobile (fullscreen)<br>1920x1080 Desktop   |

|   |   |
|---|---|
| Denominații                               | 0.20, 0.40, 0.60, 0.80, 1.0, 1.2, 1.4, 1.6, 1.8, 2.0, 2.4, 3.0, 3.6, 4.0, 5.0, 6.0, 7.0, 8.0, 9.0, 10.0 |
| Miza minimă și maximă (pariuri obișnuite) | Min 20 - Max 1000 (in cents)  |
| Cel mai mare câștig în timpul simulărilor | 100000 x bet  |
| Pragul maxim de câștig                    | 100000 x bet  |
| Probabilitate                             | 1 in 118M   |

## Prezentare generală a jocului

„Sloth Tumble” este un slot cu 6 role și 6 rânduri, cu 46656 de moduri de câștig.



## Regulament joc:

- La fiecare rotire, un număr de simboluri blocante sunt plasate pe grilă împreună cu simbolurile normale. Simbolurile blocante nu pot contribui la niciun câștig.
- Simbolurile câștigătoare și simbolurile blocante adiacente simbolurilor câștigătoare sunt distruse și dispar. Simbolurile rămase cad, iar simbolurile noi cad și umplu golurile, pentru posibilități noi de câștig. Procesul cascadă se repetă până când nu mai există câștiguri.
- Simbolurile plătitoare pot apărea cu un multiplicator. Multiplicatorul se acordă câștigurilor din moduri din care face parte simbolul.
- Dacă toate simbolurile bloc de lemn sunt distruse, se activează Free Spins.
- La fiecare rotire, există o șansă să cadă ca blocuri de gheață în loc de blocuri normale. Dacă Free Spins se activează în asemenea rotiri, se acordă în schimb Super Free Spins.
- Nici un simbol blocant nou nu mai poate cădea în timpul cascadelor.
- Jocul are un câștig maxim de 100.000x pariul făcut pentru runda de joc.
- Câștigul se formează prin potrivirea simbolurilor pe role adiacente, indiferent de poziționarea lor pe verticală, de la stânga la dreapta, începând cu rola din extremitatea stângă.
- Simboluri identice multiple pe o rolă contribuie la câștiguri în mod multiplicativ.
- Odată inițiată o învârtire, nivelul de pariu pentru runda respectivă se blochează și nu mai poate fi schimbat.
- Câștigurile sunt prezentate în moneda utilizatorului.
- Procentajul teoretic de returnare la jucător pentru acest joc este de 94.00%.
- Defecțiunile anulează toate plățile și jocurile.
- Jocurile nefinalizate vor fi închise automat după 2 zile. Orice câștiguri care vor rezulta din închiderea automată vor fi plătite în contul jucătorului.
- Dacă soldul dvs. scade, ajungând la o valoare mai mică decât pariul selectat, valoarea pariului va fi micșorată automat la cea mai mare valoare permisă.
- Versiunea în limba engleză a regulilor de joc prevalează.

## REGULILE JOCULUI FREE SPINS

- Distrugerea tuturor simbolurilor bloc de lemn dintr-un joc de bază acordă Free Spins.
- Înainte de începutul Free Spins se acordă un număr aleatoriu de rotiri cuprins între 6 și 12.
- În Free Spins nu apar simboluri blocante.
- Înaintea fiecărei avalanșe, există o șansă ca rolele 2-5 să se transforme în role Wild complete.



- Rolele Wild vin cu un multiplicator bazat pe multiplicatorii simbolurilor care au fost pe rolă înainte de apariția rolei wild.
- Rola Wild acționează ca un singur simbol când se determină numărul de moduri
- Pe rola 6 poate apărea un simbol care acordă rotiri suplimentare. Acest simbol este distrus oricând apar câștiguri.

## REGULILE JOCULUI SUPER FREE SPINS

- Într-o rotire cu blocuri de gheață, distrugerea tuturor simbolurilor blocante acordă Super Free Spins.
- Înainte de începutul Super Free Spins se acordă un număr aleatoriu de rotiri cuprins între 6 și 12.
- În Super Free Spins nu apar simboluri blocante.
- Înaintea fiecărei avalanșe, există o șansă ca rolele 2-5 să se transforme în role Wild complete.
- Rolele Wild vin cu un multiplicator bazat pe multiplicatorii simbolurilor care au fost pe rolă înainte de apariția rolei wild.
- Rola Wild acționează ca un singur simbol când se determină numărul de moduri
- Pe rola 6 poate apărea un simbol care acordă rotiri suplimentare. Acest simbol este distrus oricând apar câștiguri.
- Pe durata Super Free Spins, există un multiplicator progresiv. Multiplicatorul începe de la 1x și este mărit de orice valoare a multiplicatorului care există pe simbolurile câștigate.
- Multiplicatorul progresiv se aplică la finalul rotirii câștigurilor totale ale fiecărei rotiri.
- La finalul Super Free Spins, jucătorul poate alege să cumpere o rotire suplimentară, dacă sunt întrunite anumite condiții.

## REGULILE JOCULUI CUMPĂRARE FREE SPINS

- „Cumpărare Free Spins” poate fi activată doar în jocul principal.
- RTP teoretic (câștigul jucătorului) pentru pariul bonus este de 94.61%.
- „Cumpărare Free spins” se joacă la 102x pariul obișnuit.
- Există o șansă de a se acorda o sesiune de Super Free Spin în loc de o sesiune standard de Free Spin.





## REGULILE JOCULUI CUMPĂRARE SUPER FREE SPINS

- „Cumpărare Super Free Spins" poate fi activată doar în jocul principal.
- RTP teoretic (câștigul jucătorului) pentru pariul bonus este de 94.61%.
- „Cumpărare Super Free spins" se joacă la 510x pariul obișnuit.


## REGULILE JOCULUI CUMPĂRARE EXTRA SPIN

- La finalul unei sesiuni de Super Free Spin, jucătorul poate să cumpere un Extra Spin.
- Extra Spin poate fi cumpărat din sesiunile Super Free Spin activate în jocul principal, sau poate fi cumpărat direct.
- Acest lucru se realizează doar dacă multiplicatorul progresiv este mai mic de 200x.
- Costul de bază pentru cumpărarea unui Extra Spin este de 90x. Dar în plus, 10x multiplicatorul progresiv curent se adaugă la costul de bază. Acest cost trebuie plătit în runda de joc curentă din câștigurile anterioare.
- RTP-ul teoretic (câștigul jucătorului) pentru cumpărarea de Extra Spins este de 94.00%.

## Simboluri de joc



**Simboluri WILD:**



**Simboluri înalte:**



**Simboluri medii:**

# RELA

G A M I N G



## Simboluri joase:



## Cum Se Joacă

- Selectați o valoare a pariului, apoi apăsați butonul Învârte pentru a începe.
- Pentru a folosi jocul automat, apăsați butonul Joc automat și selectați numărul de runde dorit.
- Jocul automat poate fi pornit și oprit apăsând pe pictograma de joc automat, atunci când ea este disponibilă.
- În timp ce jucați, puteți vedea în permanență câte învârtiri de joc automat mai aveți disponibile.
- Apăsați pictograma „Acasă” ca să ieșiți din joc.



## Tabel De Plată









| Simbol         | 5 Simboluri | 4 Simboluri | 3 Simboluri | 2 Simboluri |
|----------------|-------------|-------------|-------------|-------------|
| Strawberry     | 3,00 RON    | 1,50 RON    | 1,00 RON    | 1,00 RON    |
| Orange         | 2,40 RON    | 1,20 RON    | 0,80 RON    | 0,80 RON    |
| Watermelon     | 2,00 RON    | 1,00 RON    | 0,50 RON    | 0,50 RON    |
| Blue Bubble    | 1,50 RON    | 0,80 RON    | 0,40 RON    | 0,40 RON    |
| Red Star       | 0,80 RON    | 0,50 RON    | 0,40 RON    | 0,20 RON    |
| Yellow Diamond | 0,80 RON    | 0,50 RON    | 0,40 RON    | 0,20 RON    |
| Green Shield   | 0,80 RON    | 0,40 RON    | 0,20 RON    | 0,20 RON    |
| Blue Circle    | 0,80 RON    | 0,40 RON    | 0,20 RON    | 0,20 RON    |

## Butoane și interfață

| Buton | Descriere | Imagine (desktop) | Imagine (mobil) |
|-------|-----------|-------------------|-----------------|
|-------|-----------|-------------------|-----------------|








# RELA:••

G A M I N G

|                  |  |  |   |
|------------------|--|--|---|
| Învârtire        | Începe o rundă de joc cu pariul selectat. În timpul unei runde de joc, acest buton este înlocuit cu butonul de ignorare.   |    |    |
| Ignorare         | Este activ cât timp se desfășoară runda de joc și dacă este apăsat, ignoră sau trece mai repede peste anumite animații   |    |    |
| Joc automat      | Când este apăsat, deschide un meniu de unde jucătorul poate selecta numărul de învârtiri, respectiv de unde poate efectua setări avansate pentru jocul automat. În timpul jocului automat, simbolul săgeată este înlocuit cu numărul de învârtiri rămase. Când este apăsat încă o dată, jocul automat se oprește |   |   |
| Învârtire rapidă | Activează modul de învârtire rapidă, în care timpul total de învârtire este mai scurt. Când modul de învârtire rapidă este activ, simbolurile săgeată se fac verzi, iar când sunt apăstate din nou, modul de   |  |  |

# RELA

G A M I N G

|                                       |   |  |   |
|---------------------------------------|---|--|---|
|                                       | învârtire rapidă este dezactivat.   |  |   |
| Meniu                                 | Deschide meniul, unde jucătorul poate consulta tabelul de plăți și regulile de joc, poate modifica setările, porni jocul automat, modifica valoarea pariului sau ieși din joc |    |    |
| Micșorare pariu                       | Micșorează pariul la valoarea mai mică imediat disponibilă din lista de pariuri posibile. Noul pariu este indicat în câmpul pariu   |   | Valoarea pariului poate fi setată din meniul valorii pariului pe dispozitivele mobile |
| Mărire pariu                          | Mărește pariul la valoarea mai mare imediat disponibilă din lista de pariuri posibile. Noul pariu este indicat în câmpul pariu  |  | Valoarea pariului poate fi setată din meniul valorii pariului pe dispozitivele mobile |
| Modificare pariu                      | Deschide meniul valorii pariului, de unde jucătorul poate selecta o valoare a pariului diferită   | Acest buton este înlocuit cu butoane cu plus și minus pe desktop                     |  |
| Butonul Cumpără (Daca este aplicabil) | Cumpărați diverse bonusuri pentru prețul afișat   |  |  |



## Snake Arena





## Prezentare generală a jocului

'Snake Arena' este un slot cu 5 role și 5 rânduri, cu 30 linii de plată. Jocul se joacă întotdeauna cu toate liniile de plată active.

### Regulament joc:

- Procentajul teoretic de returnare la jucător pentru acest joc este de 96.25%.
- Combinațiile câștigătoare și plățile se stabilesc conform tabelului de plăți.
- Se plătește numai cea mai mare combinație câștigătoare pe fiecare linie de plată.
- Câștigurile sunt evaluate consecutiv pe o linie de plată, începând cu rola cea mai din stânga.
- Câștigurile de pe mai multe linii de plată se adună.
- Odată inițiată o învârtire, nivelul de pariu pentru runda respectivă se blochează și nu mai poate fi schimbat.
- Câștigurile sunt prezentate în moneda utilizatorului.
- Simbolul Wild înlocuiește toate simbolurile de pe role.
- Defecțiunile anulează toate plățile și jocurile.
- Jocurile nefinalizate vor fi închise automat după 2 zile. Orice câștiguri care vor rezulta din închiderea automată vor fi plătite în contul jucătorului.
- Dacă soldul dvs. scade, ajungând la o valoare mai mică decât pariul selectat, valoarea pariului va fi micșorată automat la cea mai mare valoare permisă.
- Versiunea în limba engleză a regulilor de joc prevalează.

### Secvența Free spins

- Când capul șarpelui se oprește pe role 1 și un simbol Cavaler aterizează pe orice rolă, secvența este declanșată.
- În timpul secvenței Free Spins, un simbol Cavaler va ateriza pe role în fiecare învârtire.
- Sunt acordate învârtiri noi până când rolele 2-5 cu complet acoperite de șarpe sau pînă când șarpele explodează.
- Înainte de o învârtire nouă șarpele avansează spre simbolul cavaler. Șarpele va merge pe cel mai scurt drum, cotind cel mult o dată, indiferent de orientarea inițială a capului său. Dacă sunt două astfel de drumuri, se aplică următoarele reguli:
  - Dacă este posibil, șarpele va alege întotdeauna drumul care îl duce la cavaler.
  - Dacă ambele drumuri duc la cavaler, va alege unul dintre acestea, la întâmplare.
  - Dacă niciunul dintre drumuri nu duce la cavaler, șarpele se lovește de coada lui, explodează și nu mai sunt acordate învârtiri.

### Secvența Goana Sălbatică

- Secvența 'Goana Sălbatică' poate apărea aleatoriu în timpul unei învârtiri.





- Șarpele scoate capul pe o rolă aleasă la întâmplare, iar cavalerul apare și el, simultan, cu o rolă mai jos. Succesiunea se repetă de maxim trei ori.
- Dacă apar pe aceeași rolă, acea rolă devine wild, iar procesul se repetă.
- Dacă nu s-au găsit nici la a treia încercare, nu vor mai apărea role wild, rolele se opresc și sunt acordate eventualele câștiguri.
- Secvența 'Goana Sălbatică' acordă 1-5 role wild.

## Cumpărarea de 'Free Spins'

- Cumpărarea de 'Free Spins' poate fi efectuată doar în jocul de bază.
- 'Free Spins' se joacă cu 70x din pariul dvs. obișnuit.
- Cumpărarea de 'Free Spins' garantează declanșarea secvenței 'Free Spins'
- Procentajul teoretic de returnare la jucător pentru secvența de cumpărare este de 96.25%.



## Snake's Gold





## Caracteristici

|                                    |  |
|------------------------------------|--|
| Joc bonus                          | No   |
| Rotiri gratuite                    | Yes  |
| Jackpot                            | No   |
| Rotiri promoționale                | Yes  |
| Joacă cu bani reali                | Yes  |
| Joacă distractivă pe bani          | Yes  |
| Redare automata                    | Yes  |
| Limbi acceptate (IETF / ISO 639-1) | fr_BE, nl_BE, pt_BR, km_KH, zh_CN, hr_HR, cs_CZ, da_DK, et_EE, fi_FI, fr_FR, de_DE, en_GB, el_GR, hu_HU, id_ID, it_IT, ja_JP, ko_KR, lt_LT, ms_MY, es_MX, nl_NL, lv_LV, no_NO, pl_PL, pt_PT, ro_RO, ru_RU, sk_SK, es_ES, sv_SE, zh_TW, th_TH, tr_TR, en_US, vi_VN, es_CO, en_SC, uk_UA |
| Monede                             | AUD, BRL, CAD, CHF, CNY, CZK, DKK, EUR, GBP, GEL, HKD, HUF, IDR, JPY, KRW, MXN, MYR, NOK, NZD, PLN, RON, RSD, RUB, SEK, THB, TND, TRY, TWD, UAH, USD, VND  |
| Platforme                          | HTML5  |
| Rezoluție                          | 1080x1920 Mobile (fullscreen)<br>1920x1080 Desktop   |

|   |   |
|---|---|
| Denominații                               | 0.10, 0.20, 0.30, 0.40, 0.50, 0.60, 0.70, 0.80, 0.90, 1.0, 1.2, 1.5, 1.8, 2.0, 2.5, 3.0, 3.5, 4.0, 5.0, 6.0, 7.0, 8.0, 9.0, 10.0, 12.5, 15.0, 18.0, 20.0, 25.0, 30.0, 35.0, 40.0, 50.0, 60.0, 70.0, 80.0, 90.0, 100.0 |
| Miza minimă și maximă (pariuri obișnuite) | Min 0.10 - Max 100  |
| Cel mai mare câștig în timpul simulării   | 5000 x bet  |
| Max Coincidență victorie                  | 500 x bet   |
| Cască de câștig                           | 5000 x bet  |
| Câștig maxim german                       | 5000 x bet  |
| Probabilitatea de câștig maxim            | 1 in 12,875,315   |

## Rezumatul jocului



|                                |        |
|--------------------------------|--------|
| RTP                            | 94.19% |
| Frecvența totală a loviturilor | 23.82% |
| Evaluare de volatilitate       | 5 / 5  |

## RTP

|                     |        |
|---------------------|--------|
| RTP total           | 94.19% |
| Joc de bază RTP     | 61.39% |
| Rotiri gratuite RTP | 32.80% |
| Cumpărare Funcție   | 94.61% |

## Frecvența loviturilor

|                                     |          |
|-------------------------------------|----------|
| Joc de bază                         | 23.82%   |
| loviți frecvența în rotiri gratuite | 1 in 292 |



## Prezentare generală a jocului

„Snake's Gold” este un joc slot cu 5 role și 4 rânduri, cu 10 de linii de plată. Jocul se joacă întotdeauna cu toate liniile de plată active.

### Regulament joc:

- Simbolul Wild înlocuiește toate simbolurile de pe role.
- Combinațiile câștigătoare și plățile se stabilesc conform tabelului de plăți.
- Se plătește numai cea mai mare combinație câștigătoare pe fiecare linie de plată.
- Odată inițiată o învârtire, nivelul de pariu pentru runda respectivă se blochează și nu mai poate fi schimbat.
- Jocul are un câștig maxim de 5.000x pariu făcut pentru acea rundă de joc.
- Procentajul teoretic de returnare la jucător pentru acest joc este de 94.19%.
- RTP teoretic (câștigul jucătorului) pentru pariul bonus este de 94.61%.
- Câștigurile sunt prezentate în moneda utilizatorului.
- Defecțiunile anulează toate plățile și jocurile.
- Jocurile nefinalizate vor fi închise automat după 2 zile. Orice câștiguri care vor rezulta din închiderea automată vor fi plătite în contul jucătorului.
- Dacă soldul dvs. scade, ajungând la o valoare mai mică decât pariul selectat, valoarea pariului va fi micșorată automat la cea mai mare valoare permisă.
- Versiunea în limba engleză a regulilor de joc prevalează.

### Regulile jocului Wild Reels

- Atunci când pe rolă apare o monedă, aceasta este colectată, iar contorul pentru rola respectivă crește cu 1. Atunci când contorul atinge valoarea 2, rola devine Wild pentru următoarele două rotiri consecutive. După 2 rotiri plătite, contorul revine la 0.
- Monedele colectate pe o anumită valoare a pariului vor crește doar contoarele pentru respectiva valoare a pariului. Fiecare valoare a pariului poate să aibă o stare diferită care se salvează. Starea pentru fiecare valoare a pariului este restabilită atunci când se selectează o anumită valoare a pariului.

### Regulile jocului Free Spins

- Apariția a 3, 4 sau 5 simboluri Bonus în jocul de bază acordă 7, 12 sau respectiv 16 Free Spins.
- În timpul Free Spins, contoarele de monede de pe toate rolele încep de la 0. Atunci când pe rolă apare o monedă, aceasta este colectată, iar contorul pentru rola respectivă crește cu 1. Atunci când contorul atinge valoarea 2, rola respectivă este Wild până la finalul Free Spins.
- Fiecare Wild Reel acordă la prima sa apariție un Free Spin suplimentar.



## Regulile jocului Cumpărare Funcție

- „Cumpărare Funcție” poate fi activată doar în jocul de bază.
- „Cumpărare Funcție” se joacă la 102x pariul dvs. obișnuit.
- Activarea „Cumpărare Funcție” garantează minimum 3 simboluri „Bonus” și intrarea în Free Spins.

## Simboluri de joc

### Simboluri WILD:



**RELA** ::  
G A M I N G

**Simboluri înalte:**



**Simboluri medii:**



**Simboluri joase:**



## Cum Se Joacă







- Selectați o valoare a pariului, apoi apăsați butonul Învâрте pentru a începe.
- Pentru a folosi jocul automat, apăsați butonul Joc automat și selectați numărul de runde dorit.
- Jocul automat poate fi pornit și oprit apăsând pe pictograma de joc automat, atunci când ea este disponibilă.

# RELA

G A M I N G

- În timp ce jucați, puteți vedea în permanență câte învârtiri de joc automat mai aveți disponibile.
- Apăsați pictograma „Acasă” ca să ieșiți din joc.

## Tabel De Plată

|   |  |
|---|--|
|    |    |
| 5 - 60,00 RON<br>4 - 15,00 RON<br>3 - 6,00 RON                                      | 5 - 20,00 RON<br>4 - 10,00 RON<br>3 - 4,00 RON                                       |
|   |   |
| 5 - 15,00 RON<br>4 - 5,00 RON<br>3 - 2,00 RON                                       | 5 - 12,00 RON<br>4 - 4,00 RON<br>3 - 1,00 RON  |
|  |  |
| 5 - 10,00 RON<br>4 - 3,00 RON<br>3 - 1,00 RON                                       | 5 - 5,00 RON<br>4 - 2,00 RON<br>3 - 1,00 RON   |



**RELA** ::  
G A M I N G



Linii De Plată

# RELA:G

G A M I N G









## Butoane și interfață

| Buton     | Descriere  | Imagine (desktop) | Imagine (mobil) |
|-----------|--|-------------------|-----------------|
| Învârtire | Începe o rundă de joc cu pariul selectat. În timpul unei runde de joc, acest buton este înlocuit cu butonul de ignorare. |                   |                 |
| Ignorare  | Este activ cât timp se desfășoară runda de joc și dacă este apăsat, ignoră sau trece mai repede peste anumite animații   |                   |                 |






# RELA:••

G A M I N G

|                  |   |  |   |
|------------------|---|--|---|
| Joc automat      | <p>Când este apăsat, deschide un meniu de unde jucătorul poate selecta numărul de învârtiri, respectiv de unde poate efectua setări avansate pentru jocul automat. În timpul jocului automat, simbolul săgeată este înlocuit cu numărul de învârtiri rămase. Când este apăsat încă o dată, jocul automat se oprește</p> |    |    |
| Învârtire rapidă | <p>Activează modul de învârtire rapidă, în care timpul total de învârtire este mai scurt. Când modul de învârtire rapidă este activ, simbolurile săgeată se fac verzi, iar când sunt apăstate din nou, modul de învârtire rapidă este dezactivat.</p>   |   |   |
| Meniu            | <p>Deschide meniul, unde jucătorul poate consulta tabelul de plăți și regulile de joc, poate modifica setările, porni jocul automat, modifica valoarea pariului sau ieși din joc</p>  |  |  |

# RELA

G A M I N G

|                                       |   |  |   |
|---------------------------------------|---|--|---|
| Micșorare pariu                       | Micșorează pariul la valoarea mai mică imediat disponibilă din lista de pariuri posibile. Noul pariu este indicat în câmpul pariu |    | Valoarea pariului poate fi setată din meniul valorii pariului pe dispozitivele mobile |
| Mărire pariu                          | Mărește pariul la valoarea mai mare imediat disponibilă din lista de pariuri posibile. Noul pariu este indicat în câmpul pariu    |    | Valoarea pariului poate fi setată din meniul valorii pariului pe dispozitivele mobile |
| Modificare pariu                      | Deschide meniul valorii pariului, de unde jucătorul poate selecta o valoare a pariului diferită                                   | Acest buton este înlocuit cu butoane cu plus și minus pe desktop                     |   |
| Butonul Cumpără (Daca este aplicabil) | Cumpărați diverse bonusuri pentru prețul afișat   |  |  |



## Snake's Gold Dream Drop





## Caracteristici

|                                    |  |
|------------------------------------|--|
| Joc bonus                          | Yes  |
| Rotiri gratuite                    | Yes  |
| Jackpot                            | Yes  |
| Rotiri promoționale                | Yes  |
| Joacă cu bani reali                | Yes  |
| Joacă distractivă pe bani          | Yes  |
| Redare automata                    | Yes  |
| Limbi acceptate (IETF / ISO 639-1) | fr_BE, nl_BE, pt_BR, km_KH, zh_CN, hr_HR, cs_CZ, da_DK, et_EE, fi_FI, fr_FR, de_DE, en_GB, el_GR, hu_HU, id_ID, it_IT, ja_JP, ko_KR, lt_LT, ms_MY, es_MX, nl_NL, lv_LV, no_NO, pl_PL, pt_PT, ro_RO, ru_RU, sk_SK, es_ES, sv_SE, zh_TW, th_TH, tr_TR, en_US, vi_VN, es_CO, en_SC, uk_UA |
| Monede                             | AUD, BRL, CAD, CHF, CNY, CZK, DKK, EUR, GBP, GEL, HKD, HUF, IDR, JPY, KRW, MXN, MYR, NOK, NZD, PLN, RON, RSD, RUB, SEK, THB, TND, TRY, TWD, UAH, USD, VND  |
| Platforme                          | HTML5  |
| Rezoluție                          | 1080x1920 Mobile (fullscreen)<br>1920x1080 Desktop   |

|   |   |
|---|---|
| Denominații                               | 0.20, 0.30, 0.40, 0.50, 0.60, 0.70, 0.80, 0.90, 1.0, 1.2, 1.5, 1.8, 2.0, 2.5, 3.0, 3.5, 4.0, 5.0, 6.0, 7.0, 8.0, 9.0, 10.0, 12.5, 15.0, 18.0, 20.0, 25.0, 30.0, 35.0, 40.0, 50.0, 60.0, 70.0, 80.0, 90.0, 100.0 |
| Miza minimă și maximă (pariuri obișnuite) | Min 0.20 - Max 100  |
| Cel mai mare câștig în timpul simulării   | 5000 x bet  |
| Max Coincidență victorie                  | 500 x bet   |
| Cască de câștig                           | 5000 x bet  |
| Câștig maxim german                       | 5000 x bet  |
| Probabilitatea de câștig maxim            | 1 in 16,460,273   |

## Rezumatul jocului



|                                |        |
|--------------------------------|--------|
| RTP                            | 94.00% |
| Frecvența totală a loviturilor | 21.42% |
| Evaluare de volatilitate       | 5 / 5  |

## RTP

|                     |        |
|---------------------|--------|
| RTP total           | 94.00% |
| Joc de bază RTP     | 54.96% |
| Rotiri gratuite RTP | 27.04% |
| Contribuția JackPot | 12.00% |
| RTP total fără JP:  | 82.00% |

## Frecvența loviturilor

|                                     |             |
|-------------------------------------|-------------|
| Joc de bază                         | 21.42%      |
| loviți frecvența în rotiri gratuite | 1 in 276.41 |



## Prezentare generală a jocului

„Snake's Gold Dream Drop” este un joc slot cu 5 role și 4 rânduri, cu 10 de linii de plată. Jocul se joacă întotdeauna cu toate liniile de plată active.

### Regulament joc:

- Simbolul Wild înlocuiește toate simbolurile de pe role.
- Combinațiile câștigătoare și plățile se stabilesc conform tabelului de plăți.
- Se plătește numai cea mai mare combinație câștigătoare pe fiecare linie de plată.
- Odată inițiată o învârtire, nivelul de pariu pentru runda respectivă se blochează și nu mai poate fi schimbat.
- Jocul are un câștig maxim de 5.000x pariu făcut pentru acea rundă de joc.
- Procentajul teoretic de returnare la jucător pentru acest joc este de 94.00%.
- Câștigurile sunt prezentate în moneda utilizatorului.
- Defecțiunile anulează toate plățile și jocurile.
- Jocurile nefinalizate vor fi închise automat după 2 zile. Orice câștiguri care vor rezulta din închiderea automată vor fi plătite în contul jucătorului.
- Dacă soldul dvs. scade, ajungând la o valoare mai mică decât pariul selectat, valoarea pariului va fi micșorată automat la cea mai mare valoare permisă.
- Versiunea în limba engleză a regulilor de joc prevalează.

### Regulile jocului Wild Reels

- Atunci când pe rolă apare o monedă, aceasta este colectată, iar contorul pentru rola respectivă crește cu 1. Atunci când contorul atinge valoarea 2, rola devine Wild pentru următoarele două rotiri consecutive. După 2 rotiri plătite, contorul revine la 0.
- Monedele colectate pe o anumită valoare a pariului vor crește doar contoarele pentru respectiva valoare a pariului. Fiecare valoare a pariului poate să aibă o stare diferită care se salvează. Starea pentru fiecare valoare a pariului este restabilită atunci când se selectează o anumită valoare a pariului.

### Regulile jocului Free Spins

- Apariția a 3, 4 sau 5 simboluri Bonus în jocul de bază acordă 7, 12 sau respectiv 16 Free Spins.
- În timpul Free Spins, contoarele de monede de pe toate rolele încep de la 0. Atunci când pe rolă apare o monedă, aceasta este colectată, iar contorul pentru rola respectivă crește cu 1. Atunci când contorul atinge valoarea 2, rola respectivă este Wild până la finalul Free Spins.
- Fiecare Wild Reel acordă la prima sa apariție un Free Spin suplimentar.





## Reguli Rotire Jackpot și Bonus Dream Drop

- Rotirea Jackpot este o rotire inițială care se activează aleatoriu când se apasă butonul de rotire. Aceasta se joacă înainte de rotirea standard, iar rotirea standard se joacă după finalizarea Bonusului Dream Drop.
- Rotirea Jackpot este un joc tip slot cu 5 role și 4 rânduri, având doar simboluri fără valoare și simboluri DD pe role.
- Există o singură rotire inițială. Pentru a intra în Bonusul Dream Drop, trebuie să obțineți 5 simboluri DD. Altfel, rotirea se încheie, iar jucătorul trece la rotirea normală. În Rotirea Jackpot nu sunt posibile alte câștiguri.
- Jocul Bonus Dream Drop are 5 role, câte una pentru fiecare jackpot, și un număr diferit de rânduri: 2 pentru Jackpotul RAPID, 3 pentru Jackpotul MIDI, 4 pentru Jackpotul MAXI, 5 pentru Jackpotul MAJOR și 6 pentru Jackpotul MEGA.
- Pe role pot apărea doar blocuri sau simboluri DD. După încheierea rotirii, simbolurile bloc sunt eliminate de pe role, iar simboluri DD cad pe role și rămân acolo pentru rotirile ulterioare.
- Rotirile se joacă până când una dintre role se umple complet de simboluri DD. Apoi se câștigă jackpotul conectat cu această rolă, iar jucătorul trece la rotirea standard.
- Nu este posibilă umplerea completă a două role în aceeași rotire.

## Regulile jocului The Dream Drop

- Sistemul jackpot Dream Drop constă în cinci jackpoturi diferite: MEGA, MAJOR, MAXI, MIDI și RAPID.
- Toate jackpoturile sunt progresive, însemnând că ori de câte ori se plasează un pariu, o parte din acesta merge către fiecare jackpot.
- Contribuția totală la jackpoturi este de 12 % din pariul total.
- Părți diferite din contribuția totală merg către fiecare dintre cele 5 jackpoturi.
- Cu cât mai mare e pariul, cu atât mai mare este șansa de a activa un câștig jackpot.
- Valorile de pornire ale Jackpotului sunt: RAPID= 1 €, MIDI = 5 €, MAXI = 100 €, MAJOR = 25.000 € MEGA = 500.000 €.
- Jackpotul MAJOR este garantat să cadă înainte de a ajunge la 50.000 €.
- Jackpotul MEGA este garantat să cadă înainte să atingă 1.000.000 € primele două dăți; acest nivel este mărit cu 500.000 € pentru următoarele două, și este mărit suplimentar cu 500.000 € după fiecare a doua cadere a jackpotului. Nivelul garantat va fi plafonat la 3.000.000 €, însemnând că odată atins, va rămâne la acest nivel pe timp nelimitat.



- O parte din contribuția totală la jackpot merge către creșterea valorilor curente ale jackpotului, iar o altă parte merge către sumele de pornire pentru următoarele jackpoturi.
- Valoarea curentă a jackpotului este afișată în EUR, în timp ce câștigul jackpotului este plătit în moneda jucătorului.
- Rareori, se poate întâmpla ca același Jackpot să fie câștigat de două ori înainte ca valoarea Jackpotului afișată în joc să fie actualizată. În acest caz, a doua oară când este câștigat Jackpotul, va fi acordată valoarea inițială.
- În cazul defectării echipamentului sau a opririlor planificate/neplanificate, parametri progresivi ai jackpotului (inclusiv valorile jackpotului și procentele incrementale) sunt restabiliți complet cu parametri identici, după reluare.
- Valorile jackpotului afișate pe contor pot fi ușor diferite de valoarea reală, din cauza latenței din rețea.
- Ratele de conversie curente sunt furnizate o dată pe zi de API-urile ECB și XE. Cursul de schimb este aplicat pentru sesiunea de joc a jucătorului atunci când este deschis un joc. Toate tranzacțiile jocului sunt stocate în moneda jucătorului cu factorul de conversie în Euro de la momentul tranzacției.
- În momentul câștigării unui jackpot, suma jackpotului câștigat va fi determinată de rezultatele serverului de jackpot.
- În cazul în care un jucător câștigător a jucat în altă monedă decât Euro, suma jackpotului câștigat este reconciliată în Euro.
- Din suma jackpotului câștigat (indiferent dacă a fost câștigat în Euro sau în altă monedă) se scad taxele de tranzacție aplicabile, conversia valutară, comisioanele bancare și alte costuri ale tranzacției.
- Un jackpot nu poate fi câștigat de două ori sau de doi jucători în aceeași rundă de joc.
- În cazul întreruperii conexiunii la serverul de jackpot, jocul este dezactivat și nu sunt colectate alte contribuții până la restabilirea conexiunii.
- Orice fraudă comisă de jucător, defecțiune a jocului sau a serverului va conduce la anularea oricărui câștig de jackpot și restabilirea valorii jackpotului.
- Plata jackpotului este supusă verificării de către operator și furnizorul de software. Decizia acestora este finală.



## Simboluri de joc

### Simboluri WILD:



### Simboluri înalte:



### Simboluri medii:

**RELA** ∴ ∴  
G A M I N G



### Simboluri joase:



### Simboluri Dream Drop:






## Cum Se Joacă

- Selectați o valoare a pariului, apoi apăsați butonul Învârte pentru a începe.
- Pentru a folosi jocul automat, apăsați butonul Joc automat și selectați numărul de runde dorit.
- Jocul automat poate fi pornit și oprit apăsând pe pictograma de joc automat, atunci când ea este disponibilă.
- În timp ce jucați, puteți vedea în permanență câte învârtiri de joc automat mai aveți disponibile.
- Apăsați pictograma „Acasă” ca să ieșiți din joc.



## Tabel De Plată

|   |  |
|---|--|
|    |    |
| 5 · 60,00 RON<br>4 · 15,00 RON<br>3 · 6,00 RON                                      | 5 · 20,00 RON<br>4 · 10,00 RON<br>3 · 4,00 RON                                       |
|    |    |
| 5 · 15,00 RON<br>4 · 5,00 RON<br>3 · 2,00 RON                                       | 5 · 12,00 RON<br>4 · 4,00 RON<br>3 · 1,00 RON  |
|  |  |
| 5 · 10,00 RON<br>4 · 3,00 RON<br>3 · 1,00 RON                                       | 5 · 5,00 RON<br>4 · 2,00 RON<br>3 · 1,00 RON   |

**RELA** ::  
G A M I N G



Linii De Plată

# RELA

G A M I N G









## Butoane și interfață

| Buton     | Descriere  | Imagine (desktop) | Imagine (mobil) |
|-----------|--|-------------------|-----------------|
| Învârtire | Începe o rundă de joc cu pariul selectat. În timpul unei runde de joc, acest buton este înlocuit cu butonul de ignorare. |                   |                 |
| Ignorare  | Este activ cât timp se desfășoară runda de joc și dacă este apăsat, ignoră sau trece mai repede peste anumite animații   |                   |                 |

# RELA:G






G A M I N G

|                  |   |  |   |
|------------------|---|--|---|
| Joc automat      | <p>Când este apăsat, deschide un meniu de unde jucătorul poate selecta numărul de învârtiri, respectiv de unde poate efectua setări avansate pentru jocul automat. În timpul jocului automat, simbolul săgeată este înlocuit cu numărul de învârtiri rămase. Când este apăsat încă o dată, jocul automat se oprește</p> |    |    |
| Învârtire rapidă | <p>Activează modul de învârtire rapidă, în care timpul total de învârtire este mai scurt. Când modul de învârtire rapidă este activ, simbolurile săgeată se fac verzi, iar când sunt apăstate din nou, modul de învârtire rapidă este dezactivat.</p>   |   |   |
| Meniu            | <p>Deschide meniul, unde jucătorul poate consulta tabelul de plăți și regulile de joc, poate modifica setările, porni jocul automat, modifica valoarea pariului sau ieși din joc</p>  |  |  |



# RELA

G A M I N G

|                                       |   |  |   |
|---------------------------------------|---|--|---|
| Micșorare pariu                       | Micșorează pariul la valoarea mai mică imediat disponibilă din lista de pariuri posibile. Noul pariu este indicat în câmpul pariu |    | Valoarea pariului poate fi setată din meniul valorii pariului pe dispozitivele mobile |
| Mărire pariu                          | Mărește pariul la valoarea mai mare imediat disponibilă din lista de pariuri posibile. Noul pariu este indicat în câmpul pariu    |    | Valoarea pariului poate fi setată din meniul valorii pariului pe dispozitivele mobile |
| Modificare pariu                      | Deschide meniul valorii pariului, de unde jucătorul poate selecta o valoare a pariului diferită                                   | Acest buton este înlocuit cu butoane cu plus și minus pe desktop                     |   |
| Butonul Cumpără (Daca este aplicabil) | Cumpărați diverse bonusuri pentru prețul afișat   |  |  |



## Space Miners Dream Drop





## Caracteristici

|                                    |  |
|------------------------------------|--|
| Joc bonus                          | Yes  |
| Rotiri gratuite                    | Yes  |
| Jackpot                            | Yes  |
| Rotiri promoționale                | Yes  |
| Joacă cu bani reali                | Yes  |
| Joacă distractivă pe bani          | Yes  |
| Redare automata                    | Yes  |
| Limbi acceptate (IETF / ISO 639-1) | fr_BE, nl_BE, pt_BR, km_KH, zh_CN, hr_HR, cs_CZ, da_DK, et_EE, fi_FI, fr_FR, de_DE, en_GB, el_GR, hu_HU, id_ID, it_IT, ja_JP, ko_KR, lt_LT, ms_MY, es_MX, nl_NL, lv_LV, no_NO, pl_PL, pt_PT, ro_RO, ru_RU, sk_SK, es_ES, sv_SE, zh_TW, th_TH, tr_TR, en_US, vi_VN, es_CO, en_SC, uk_UA |
| Monede                             | AUD, BRL, CAD, CHF, CNY, CZK, DKK, EUR, GBP, GEL, HKD, HUF, IDR, JPY, KRW, MXN, MYR, NOK, NZD, PLN, RON, RSD, RUB, SEK, THB, TND, TRY, TWD, UAH, USD, VND  |
| Platforme                          | HTML5  |
| Rezoluție                          | 1080x1920 Mobile (fullscreen)<br>1920x1080 Desktop   |

|   |  |
|---|--|
| Denominații                               | 0.10, 0.20, 0.30, 0.50, 0.80, 1.0, 1.5, 2.0, 3.0, 5.0, 8.0, 10.0, 12.5, 15.0, 20.0 |
| Miza minimă și maximă (pariuri obișnuite) | Min 0.10 - Max 20  |
| Cel mai mare câștig în timpul simulării   | 50000  |





## Prezentare generală a jocului

„Space Miners Dream Drop” este un aparat de joc tip slot cu 6 coloane și 3 rânduri, care se extinde la 6 coloane și 10 rânduri.

### Regulament joc:

- Jocul folosește o mecanică „Pay Ways”, jocul începe întotdeauna cu 729 de „ways”, dar poate să se extindă până la 1.000.000 de „ways”.
- Potrivirea simbolurilor în orice poziție pe trei sau mai multe role adiacente, începând de la rola din extremitatea stângă spre dreapta, constituie un câștig al unui mod de plată.
- Se plătește doar cea mai lungă combinație de simboluri identice pentru fiecare simbol.
- Simbolurile identice multiple pe o rolă contribuie la câștiguri în mod multiplicativ.
- Odată inițiată o învârtire, nivelul de pariu pentru runda respectivă se blochează și nu mai poate fi schimbat.
- De fiecare dată când se obține un câștig, se va acorda un respin.
- Simbolurile Wild există pe toate rolele și înlocuiesc toate simbolurile normale.
- Simbolurile Wild se extind întotdeauna pentru a ocupa pozițiile libere ale simbolurilor de pe rola pe care au ajuns.
- Câștigurile sunt prezentate în moneda utilizatorului.
- Procentajul teoretic de returnare la jucător pentru acest joc este de 94.00%.
- Defecțiunile anulează toate plățile și jocurile.
- Jocurile nefinalizate vor fi închise automat după 2 zile. Orice câștiguri care vor rezulta din închiderea automată vor fi plătite în contul jucătorului.
- Dacă soldul dvs. scade, ajungând la o valoare mai mică decât pariul selectat, valoarea pariului va fi micșorată automat la cea mai mare valoare permisă.
- Dacă suma tuturor câștigurilor obținute ajunge la 50.000x pariul sau mai mult, jucătorul primește 50.000x pariul pentru runda respectivă.
- Versiunea în limba engleză a regulilor de joc prevalează.

### REGULI POWER UP

- Rundele jocului principal vor avea întotdeauna 2 power ups.
- Rundele Rotirilor Gratuite vor avea întotdeauna 4 power ups.
- Power ups pot interacționa între ele.
- Cruce - Distruge toate blocurile de pe o linie orizontală și verticală.
- Orizontal - Distruge toate blocurile de pe o linie orizontală.
- Vertical - Distruge toate blocurile de pe o linie verticală.
- 3x3 - Distruge toate blocurile într-o zonă de 3x3.

### REGULILE ROTIRILOR GRATUITE

- 3 simboluri Bonus în jocul principal activează 6 rotiri gratuite.

# RELA

## G A M I N G

- Simbolurile Bonus suplimentare în jocul principal vor acorda fiecare 2 rotiri suplimentare.
- Numărul maxim de rotiri gratuite care pot fi activate din jocul principal este de 12.
- Deschiderea mai multor „pay ways” este persistentă în rotirile gratuite.
- Apariția simbolurilor Bonus în rotirile gratuite va acorda 1 rotire suplimentară.

## ROTIRE JACKPOT ȘI DREAM DROP BONUS REGULILE JOCULUI

- După activare, rotirea introductivă este jucată ca o rotire suplimentară înainte de rotirea normală, doar cu blocuri de piatră și simboluri DD. Dream Drop Bonus este activat de apariția a 6 simboluri DD în rotirea introductivă Jackpot, activată aleatoriu.
- Contorul jackpot se deschide și fie afișează un simbol DD, fie nu afișează nimic.
- Dream Drop Bonus este declanșat când un contor jackpot afișează un simbol DD înăuntru. Altfel, jocul se încheie, iar jucătorul trece la rotirea normală.
- În Rotirea Jackpot nu sunt posibile alte câștiguri.
- Jocul Dream Drop Bonus are 5 role, una pentru fiecare jackpot și un număr diferit de rânduri: 2 pentru jackpotul RAPID, 2 pentru jackpotul MIDI, 3 pentru jackpotul MAXI, 4 pentru jackpotul MAJOR și 5 pentru jackpotul MEGA.
- Pe role pot apărea doar blocuri sau simboluri DD. După încheierea rotirii, simbolurile blocuri sunt eliminate de pe role și simbolurile DD cad și rămân pe loc pentru următoarele rotiri.
- Rotirile se joacă până când una din role se umple complet cu simboluri DD. Apoi se câștigă jackpotul conectat cu această rolă, iar jucătorul trece la rotirea standard.
- Nu este posibilă umplerea completă a două role în aceeași rotire.

## REGULILE JOCULUI THE DREAM DROP

- Bonusul Dream Drop poate fi activat aleatoriu înainte de orice rotire obișnuită.
- Sistemul jackpot Dream Drop constă în cinci jackpoturi diferite: MEGA, MAJOR, MAXI, MIDI și RAPID.
- Toate jackpoturile sunt progresive, însemnând că ori de câte ori se plasează un pariu, o parte din acesta merge către fiecare jackpot.
- Contribuția totală la jackpoturi este de 12 % din pariul total.
- Părți diferite din contribuția totală merg către fiecare dintre cele 5 jackpoturi.
- Cu cât mai mare e pariul, cu atât mai mare este șansa de a activa un câștig jackpot.
- Valorile de pornire ale Jackpotului sunt: RAPID= 1 €, MIDI = 5 €, MAXI = 100 €, MAJOR = 25.000 € MEGA = 500.000 €.
- Jackpotul MAJOR este garantat să cadă înainte de a ajunge la 50.000 €.
- Jackpotul MEGA este garantat să cadă înainte să atingă 1.000.000 € primele două dăți; acest nivel este mărit cu 500.000 € pentru următoarele două, și este mărit suplimentar cu 500.000 € după fiecare a doua cadere a jackpotului. Nivelul garantat va fi plafonat la 3.000.000 €, însemnând că odată atins, va rămâne la acest nivel pe timp nelimitat.

# RELA

## G A M I N G

- O parte din contribuția totală la jackpot merge către creșterea valorilor curente ale jackpotului, iar o altă parte merge către sumele de pornire pentru următoarele jackpoturi.
- Valoarea curentă a jackpotului este afișată în EUR, în timp ce câștigul jackpotului este plătit în moneda jucătorului.
- Rareori, se poate întâmpla ca același Jackpot să fie câștigat de două ori înainte ca valoarea Jackpotului afișată în joc să fie actualizată. În acest caz, a doua oară când este câștigat Jackpotul, va fi acordată valoarea inițială.
- În cazul defectării echipamentului sau a opririlor planificate/neplanificate, parametrii progresivi ai jackpotului (inclusiv valorile jackpotului și procentele incrementale) sunt restabiliți complet cu parametri identici, după reluare.
- Valorile jackpotului afișate pe contor pot fi ușor diferite de valoarea reală, din cauza latenței din rețea.
- Ratele de conversie curente sunt furnizate o dată pe zi de API-urile ECB și XE. Cursul de schimb este aplicat pentru sesiunea de joc a jucătorului atunci când este deschis un joc. Toate tranzacțiile jocului sunt stocate în moneda jucătorului cu factorul de conversie în Euro de la momentul tranzacției.
- În momentul câștigării unui jackpot, suma jackpotului câștigat va fi determinată de rezultatele serverului de jackpot.
- În cazul în care un jucător câștigător a jucat în altă monedă decât Euro, suma jackpotului câștigat este reconciliată în Euro.
- Din suma jackpotului câștigat (indiferent dacă a fost câștigat în Euro sau în altă monedă) se scad taxele de tranzacție aplicabile, conversia valutară, comisioanele bancare și alte costuri ale tranzacției.
- Un jackpot nu poate fi câștigat de două ori sau de doi jucători în aceeași rundă de joc.
- În cazul întreruperii conexiunii la serverul de jackpot, jocul este dezactivat și nu sunt colectate alte contribuții până la restabilirea conexiunii.
- Atunci când se câștigă un jackpot progresiv, toți jucătorii sunt notificați.
- Orice fraudă comisă de jucător, defecțiune a jocului sau a serverului va conduce la anularea oricărui câștig de jackpot și restabilirea valorii jackpotului.
- Plata jackpotului este supusă verificării de către operator și furnizorul de software. Decizia acestora este finală.
- Câștigul jackpotului va fi anulat ca urmare a jocului într-un teritoriu restricționat, în care nu este permisă participarea la joc. Consultați echipa de asistență a cazinoului pentru mai multe informații.
- Jackpotul nu poate fi câștigat atunci când jucați pe bani fictivi.

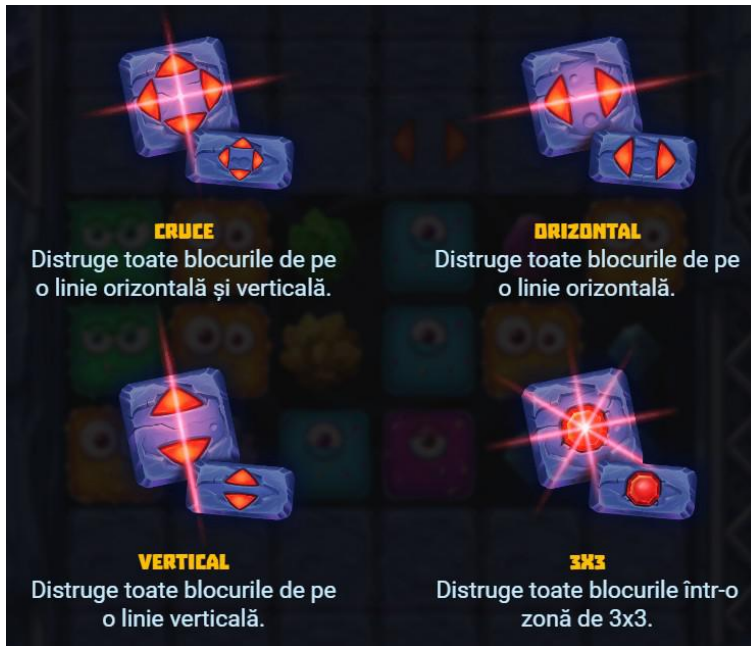
## Caracteristici

### FUNȚIILE POWER UP

# RELA

G A M I N G

- Distrugerea blocurilor care includ un Power Up va activa funcția respectivă. Fiecare rotire normală va include 2 power ups, iar rotirile gratuite vor începe întotdeauna cu 4.



- Este posibil ca Power Ups să interacționeze între ele.

## ROTIRI GRATUITE

- Colectarea a 3 simboluri Bonus în timpul unei runde din jocul principal va declanșa 6 rotiri. Orice simboluri Bonus suplimentare colectate în jocul principal vor acorda 2 rotiri suplimentare.




- Odată ajunși în rotirile gratuite, orice blocuri eliminate vor rămâne deschise pe durata întregii runde de rotiri gratuite.
- Simbolurile Bonus suplimentare în rotirile gratuite vor acorda 1 rotire suplimentară.



**RELA** ::  
G A M I N G



1.000.000 DE MODURI DE CÂȘTIG.



- Un câștig este creat prin potrivirea simbolurilor, indiferent de poziția verticală, de la stânga la dreapta, începând de pe rola din extremitatea stângă.

**CÂȘTIGĂ PÂNĂ LA 50.000X PARIUL!**

# RELA

G A M I N G



- Dacă suma tuturor câștigurilor obținute în rotirile gratuite ajunge la 50.000x pariul sau mai mult, jucătorul primește 50.000x pariul pentru întreaga rundă.

## ROTIRE JACKPOT



- În mod aleatoriu, contorul jackpot fie va afișa un simbol DD, fie nu va afișa nimic. Când se afișează un simbol DD înăuntrul contorului jackpot, se declanșează Dream Drop Bonus.

## DREAM DROP BONUS

**RELA** ::  
G A M I N G



- Există 5 jackpoturi care pot fi câștigate: RAPID, MIDI, MAXI, MAJOR sau MEGA. În Dream Drop Bonus puteți obține blocuri de piatră sau simboluri DD. Simbolurile DD rămân pe role în timp ce blocurile de piatră sunt distruse. Rotirile se joacă până când una din role se umple de simboluri DD și se câștigă jackpotul aferent.

## Simboluri de joc

### Simboluri Dream Drop:



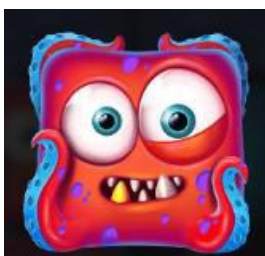
**RELA** ::  
G A M I N G

### Simboluri WILD:



Simbolurile Wild se vor extinde întotdeauna pentru a umple toate pozițiile libere de pe rolă și înlocuiesc toate celelalte simboluri atunci când se evaluează câștigurile.

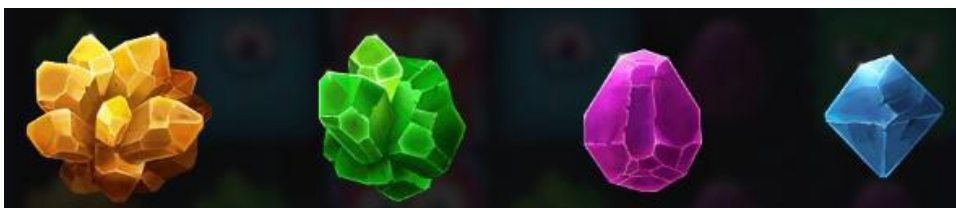
### Simboluri înalte:



### Simboluri medii:



### Simboluri joase:



## Cum Se Joacă

- Selectați o valoare a pariului, apoi apăsați butonul Învârte pentru a începe.
- Pentru a folosi jocul automat, apăsați butonul Joc automat și selectați numărul de runde dorit.

# RELA

G A M I N G

- Jocul automat poate fi pornit și oprit apăsând pe pictograma de joc automat, atunci când ea este disponibilă.
- În timp ce jucați, puteți vedea în permanență câte învârtiri de joc automat mai aveți disponibile.
- Apăsați pictograma „Acasă” ca să ieșiți din joc.

## Tabel De Plată


|   |   |   |   |
|---|---|---|---|
| <br><b>6 - 10,00 RON</b><br><b>5 - 2,00 RON</b><br><b>4 - 1,40 RON</b><br><b>3 - 1,00 RON</b>  |   |   |   |
| <br><b>6 - 2,00 RON</b><br><b>5 - 1,40 RON</b><br><b>4 - 1,00 RON</b><br><b>3 - 0,60 RON</b> | <br><b>6 - 2,00 RON</b><br><b>5 - 1,40 RON</b><br><b>4 - 1,00 RON</b><br><b>3 - 0,60 RON</b> | <br><b>6 - 1,20 RON</b><br><b>5 - 0,80 RON</b><br><b>4 - 0,60 RON</b><br><b>3 - 0,40 RON</b> | <br><b>6 - 1,20 RON</b><br><b>5 - 0,80 RON</b><br><b>4 - 0,60 RON</b><br><b>3 - 0,40 RON</b> |
| <br><b>6 - 0,80 RON</b><br><b>5 - 0,60 RON</b><br><b>4 - 0,40 RON</b><br><b>3 - 0,20 RON</b> | <br><b>6 - 0,80 RON</b><br><b>5 - 0,60 RON</b><br><b>4 - 0,40 RON</b><br><b>3 - 0,20 RON</b> | <br><b>6 - 0,80 RON</b><br><b>5 - 0,60 RON</b><br><b>4 - 0,40 RON</b><br><b>3 - 0,20 RON</b> | <br><b>6 - 0,80 RON</b><br><b>5 - 0,60 RON</b><br><b>4 - 0,40 RON</b><br><b>3 - 0,20 RON</b> |

## Linii De Plată







# RELA

G A M I N G









## Butoane și interfață

| Buton     | Descriere  | Imagine (desktop)  | Imagine (mobil)   |
|-----------|--|--|---|
| Învârtire | Începe o rundă de joc cu pariul selectat. În timpul unei runde de joc, acest buton este înlocuit cu butonul de ignorare. |  |  |
| Ignorare  | Este activ cât timp se desfășoară runda de joc și dacă este apăsat, ignoră sau trece mai repede peste anumite animații   |  |  |






# RELA:G

G A M I N G

|                  |   |  |   |
|------------------|---|--|---|
| Joc automat      | <p>Când este apăsat, deschide un meniu de unde jucătorul poate selecta numărul de învârtiri, respectiv de unde poate efectua setări avansate pentru jocul automat. În timpul jocului automat, simbolul săgeată este înlocuit cu numărul de învârtiri rămase. Când este apăsat încă o dată, jocul automat se oprește</p> |    |    |
| Învârtire rapidă | <p>Activează modul de învârtire rapidă, în care timpul total de învârtire este mai scurt. Când modul de învârtire rapidă este activ, simbolurile săgeată se fac verzi, iar când sunt apăstate din nou, modul de învârtire rapidă este dezactivat.</p>   |   |   |
| Meniu            | <p>Deschide meniul, unde jucătorul poate consulta tabelul de plăți și regulile de joc, poate modifica setările, porni jocul automat, modifica valoarea pariului sau ieși din joc</p>  |  |  |

# RELA

G A M I N G

|                                       |   |  |   |
|---------------------------------------|---|--|---|
| Micșorare pariu                       | Micșorează pariul la valoarea mai mică imediat disponibilă din lista de pariuri posibile. Noul pariu este indicat în câmpul pariu |    | Valoarea pariului poate fi setată din meniul valorii pariului pe dispozitivele mobile |
| Mărire pariu                          | Mărește pariul la valoarea mai mare imediat disponibilă din lista de pariuri posibile. Noul pariu este indicat în câmpul pariu    |    | Valoarea pariului poate fi setată din meniul valorii pariului pe dispozitivele mobile |
| Modificare pariu                      | Deschide meniul valorii pariului, de unde jucătorul poate selecta o valoare a pariului diferită                                   | Acest buton este înlocuit cu butoane cu plus și minus pe desktop                     |   |
| Butonul Cumpără (Daca este aplicabil) | Cumpărați diverse bonusuri pentru prețul afișat   |  |  |



# RELA:G

G A M I N G

## Space Miners





## Prezentare generală a jocului

„Space Miners” este un aparat de joc tip slot cu 6 coloane și 3 rânduri, care se extinde la 6 coloane și 10 rânduri.

### Regulament joc:

- Jocul folosește o mecanică „Pay Ways”, jocul începe întotdeauna cu 729 de „ways”, dar poate să se extindă până la 1.000.000 de „ways”.
- Potrivirea simbolurilor în orice poziție pe trei sau mai multe role adiacente, începând de la rola din extremitatea stângă spre dreapta, constituie un câștig al unui mod de plată.
- Se plătește doar cea mai lungă combinație de simboluri identice pentru fiecare simbol.
- Simbolurile identice multiple pe o rolă contribuie la câștiguri în mod multiplicativ.
- Odată inițiată o învârtire, nivelul de pariu pentru runda respectivă se blochează și nu mai poate fi schimbat.
- De fiecare dată când se obține un câștig, se va acorda un respin.
- Simbolurile Wild există pe toate rolele și înlocuiesc toate simbolurile normale.
- Simbolurile Wild se extind întotdeauna pentru a ocupa pozițiile libere ale simbolurilor de pe rola pe care au ajuns.
- Câștigurile sunt prezentate în moneda utilizatorului.
- Procentajul teoretic de returnare la jucător pentru acest joc este de 96.47%.
- Defecțiunile anulează toate plățile și jocurile.
- Jocurile nefinalizate vor fi închise automat după 2 zile. Orice câștiguri care vor rezulta din închiderea automată vor fi plătite în contul jucătorului.
- Dacă soldul dvs. scade, ajungând la o valoare mai mică decât pariul selectat, valoarea pariului va fi micșorată automat la cea mai mare valoare permisă.
- Dacă suma tuturor câștigurilor obținute ajunge la 50.000x pariul sau mai mult, jucătorul primește 50.000x pariul pentru runda respectivă.
- Versiunea în limba engleză a regulilor de joc prevalează.

### REGULI POWER UP

- Rundele jocului principal vor avea întotdeauna 2 power ups.
- Rundele Rotirilor Gratuite vor avea întotdeauna 4 power ups.
- Power ups pot interacționa între ele.
- Cruce - Distruge toate blocurile de pe o linie orizontală și verticală.
- Orizontal - Distruge toate blocurile de pe o linie orizontală.
- Vertical - Distruge toate blocurile de pe o linie verticală.
- 3x3 - Distruge toate blocurile într-o zonă de 3x3.

### REGULILE ROTIRILOR GRATUITE

- 3 simboluri Bonus în jocul principal activează 6 rotiri gratuite.



- Simbolurile Bonus suplimentare în jocul principal vor acorda fiecare 2 rotiri suplimentare.
- Numărul maxim de rotiri gratuite care pot fi activate din jocul principal este de 12.
- Deschiderea mai multor „pay ways” este persistentă în rotirile gratuite.
- Apariția simbolurilor Bonus în rotirile gratuite va acorda 1 rotire suplimentară.

## REGULILE JOCULUI CUMPĂRARE FUNCȚIE

- „Cumpărare Funcție” poate fi activată doar în jocul de bază.
- Procentajul teoretic de returnare la jucător pentru secvența de cumpărare este de 97.14%.
- „Cumpărare Funcție” se joacă la 100x pariul dvs. obișnuit.
- Activarea „Cumpărare Funcție” garantează minimum 3 simboluri „BONUS” și intrarea în runda bonus.



## Spirit of the Beast





## Prezentare generală a jocului

„Spirit of the Beast” este un aparat de sloturi cu 5 role și 3 rânduri, cu 15 linii de plată. Jocul se joacă întotdeauna cu toate liniile de plată active.

### Regulament joc:

- Combinațiile câștigătoare și rapoartele de plată sunt acordate în conformitate cu tabelul de plăți.
- Se plătește doar cea mai bine plătită combinație pentru fiecare linie de plată.
- Câștigurile sunt evaluate consecutiv pe o linie de plată, începând de pe rola din extremitatea stângă.
- Câștigurile pe linii de plată multiple se cumulează.
- Odată inițiată o învârtire, nivelul de pariu pentru runda respectivă se blochează și nu mai poate fi schimbat.
- Câștigurile sunt prezentate în moneda utilizatorului.
- Simbolul wild înlocuiește toate simbolurile de pe role la evaluarea câștigurilor liniilor de plată.
- Procentajul teoretic de returnare la jucător pentru acest joc este de 96.52%.
- Defecțiunile anulează toate plățile și jocurile.
- Jocurile nefinalizate vor fi închise automat după 2 zile. Orice câștiguri care vor rezulta din închiderea automată vor fi plătite în contul jucătorului.
- Dacă soldul dvs. scade, devenind mai mic decât valoarea selectată a pariului, acesta din urmă va fi micșorat la cea mai mare valoare posibilă.
- Prevalează versiunea în limba engleză a Regulilor de joc.

## REGULILE JOCULUI MIGHTY MULTIPLIER FREE SPINS

- Apariția a 3 simboluri free spin pe rolele 2, 3 și 4 acordă 12 free spins.
- Orice simbol free spin care apare în cursul runde free spin, acordă +1 rotiri gratuite.
- În cursul free spins, se pot câștiga până la 6 multiplicatori.
- Multiplicatorii se câștigă completând colecția respectivă.
- Fiecare multiplicator este afiliat unui simbol cu plată mare sau wild.
- Când un simbol cu plată mare sau wild umple o întreagă rolă, acesta contribuie la completarea multiplicatorului corespunzător.
- După ce un simbol cu plată mare sau wild a umplut 5 role pe parcursul free spins, se acordă multiplicatorul corespunzător.
- Fiecare multiplicator poate fi câștigat o dată per sesiune de free spins.

## REGULILE SPIRIT SUMMONER FEATURE

- Funcția aleatorie poate fi acordată la orice rotire plătită.



- Înainte ca rolele să se oprească, un simbol cu plată mare este selectat aleatoriu.
- Simbolul selectat devine stivuit pe toate rolele, iar toate celelalte simboluri cu plată mare sau wild sunt eliminate de pe role.
- Free spins nu poate fi activată în cursul unei runde de joc din funcția aleatorie.

## REGULI DE JOC CUMPĂRĂ FEATURE

- „Cumpără Feature” poate fi activată doar în jocul de bază.
- Procentajul teoretic de returnare la jucător (RTP) pentru acest joc este de 96.71%
- „Cumpără Feature” se joacă la 70x pariul obișnuit.
- Activarea „Cumpără Funcție” garantează 3 simboluri Free Spins și intrarea în runda bonus.



# Sweetopia Royale 94 RTP





## Caracteristici

|                                    |  |
|------------------------------------|--|
| Joc bonus                          | Yes  |
| Rotiri gratuite                    | Yes  |
| Jackpot                            | No   |
| Rotiri promoționale                | Yes  |
| Joacă cu bani reali                | Yes  |
| Joacă distractivă pe bani          | Yes  |
| Redare automată                    | Yes  |
| Limbi acceptate (IETF / ISO 639-1) | fr_BE, nl_BE, pt_BR, km_KH, zh_CN, hr_HR, cs_CZ, da_DK, et_EE, fi_FI, fr_FR, de_DE, en_GB, el_GR, hu_HU, id_ID, it_IT, ja_JP, ko_KR, lt_LT, ms_MY, es_MX, nl_NL, lv_LV, no_NO, pl_PL, pt_PT, ro_RO, ru_RU, sk_SK, es_ES, sv_SE, zh_TW, th_TH, tr_TR, en_US, vi_VN, es_CO, en_SC, uk_UA |
| Monede                             | AUD, BRL, CAD, CHF, CNY, CZK, DKK, EUR, GBP, GEL, HKD, HUF, IDR, JPY, KRW, MXN, MYR, NOK, NZD, PLN, RON, RSD, RUB, SEK, THB, TND, TRY, TWD, UAH, USD, VND  |
| Platforme                          | HTML5  |
| Rezoluție                          | 1080x1920 Mobile (fullscreen)<br>1920x1080 Desktop   |

|   |  |
|---|--|
| Denominații                               | 0.10, 0.20, 0.40, 0.60, 0.80, 1.0, 1.2, 1.4, 1.6, 1.8, 2.0, 2.4, 3.0, 3.6, 4.0, 5.0, 6.0, 7.0, 8.0, 9.0, 10.0, 12.0, 15.0, 18.0, 20.0, 25.0, 30.0, 35.0, 40.0, 50.0, 60.0, 70.0, 80.0, 90.0, 100.0, 125.0, 150.0, 180.0, 200.0 |
| Miza minimă și maximă (pariuri obișnuite) | Min 0.10 - Max 200   |
| Cel mai mare câștig în timpul simulărilor | 5000 x bet   |
| Pragul maxim de câștig                    | 5000 x bet   |
| Probabilitate                             | 1 in 10M   |





## Prezentare generală a jocului

„Sweetopia Royale” este un aparat de joc tip slot cu 7 role și 7 rânduri, cu o mecanică de tip „plată în grupuri”.

### Regulament joc:

- Un grup se formează când 4 sau mai multe simboluri identice sunt adiacente pe verticală sau orizontală.
- Se acordă un re-spin când se formează un grup, iar re-spins continuă câtă vreme grupurile se măresc sau se formează un grup nou.
- Simbolurile funcție suplimentară pot apărea pe durata re-spins care acordă funcții care pot îmbunătăți și mări grupurile.
  - Candy Cannon: 2 până la 8 simboluri identice cu un grup se adaugă la zona de joc.
  - Sweet Upgrade: Upgradează grupul și toate simbolurile identice la următorul simbol cu valoare mai mare.
  - Candy Cluster: Simbolurile identice cu grupul și aflate pe aceleași role sau rânduri pe care se află un grup, sunt atrase de acesta.
- La începutul sau sfârșitul unei runde de joc, se poate acorda o funcție aleatorie. Dacă o funcție aleatorie formează un câștig sau mărește un grup existent, jocul continuă.
  - Sweet Surprise: Un simbol misterios 2x2, 3x3 sau 4x4 se aplică zonei de joc, dezvăluind un simbol plătit sau un simbol monedă.
  - Lucky Re-spin: Când o rundă de joc se încheie, se poate acorda un lucky re-spin, care reia rotirea tuturor pozițiilor de simboluri de pe verticală, orizontală sau diagonală, din jurul grupului activ.
- Când apar simbolurile funcție și e prezent mai mult de 1 grup, simbolul asupra căruia acționează este ales aleatoriu.
- Grupuri de diferite simboluri care sunt adiacente pe verticală sau orizontală, se combină pentru a forma un grup mai mare. Grupul se combină întotdeauna în simbolul cu valoarea cea mai mare înainte de fiecare re-spin.
- Are loc o evaluare a câștigului la finalul fiecărei runde de joc.
- Acest joc are un plafon de câștig de 5.000x pariul făcut pentru runda de joc.
- Combinațiile câștigătoare și plățile se stabilesc conform tabelului de plăți.
- Odată inițiată o învârtire, nivelul de pariu pentru runda respectivă se blochează și nu mai poate fi schimbat.
- Procentajul teoretic de returnare la jucător pentru acest joc este de 94.00%.
- Câștigurile sunt prezentate în moneda utilizatorului.
- Defecțiunile anulează toate plățile și jocurile.
- Jocurile nefinalizate vor fi închise automat după 2 zile. Orice câștiguri care vor rezulta din închiderea automată vor fi plătite în contul jucătorului.



- Dacă soldul dvs. scade, ajungând la o valoare mai mică decât pariul selectat, valoarea pariului va fi micșorată automat la cea mai mare valoare permisă.
- Versiunea în limba engleză a regulilor de joc prevalează.

## REGULILE JOCULUI FREE SPINS

- Se acordă 5 free spins când 3 sau mai multe simboluri bonus se colectează pe durata unei runde de joc. Se acordă 1 rotire suplimentară pentru fiecare simbol bonus suplimentar colectat, până la 7 simboluri bonus, care reprezintă valoarea maximă care se poate colecta într-o rundă.
- Funcțiile Candy Cannon, Sweet Upgrade și Candy Cluster încep la nivelul 1 și pot fi upgrdate pe durata free spins.
  - Candy Cannon: 2 până la 8 simboluri identice cu un grup se adaugă la zona de joc pentru fiecare nivel atins. Funcția candy cannon poate fi upgradată la nivelul 5.
  - Sweet Upgrade: Upgradează grupul și toate simbolurile identice la un simbol cu valoare mai mare în funcție de nivel. Funcția sweet upgrade poate fi îmbunătățită la nivelul 5.
  - Candy Cluster: Când sunt upgrdate, toate simbolurile aflate între grup și simbolurile identice de pe aceleași role sau rânduri pe care se află un grup, se transformă în simboluri identice cu acesta. Funcția candy cluster poate fi îmbunătățită la nivelul 2.
- O funcție aleatorie este upgradată și se acordă 1 free spin suplimentar la fiecare 5 re-spins.
- Când toate funcțiile își ating nivelul maxim, se continuă acordarea unui free spin suplimentar la fiecare 5 re-spins.

## CANDY COIN RE-SPIN

- Se acordă un Candy Coin Re-spin când se formează un grup de simboluri monedă.
- Simbolurile monedă afișează o valoare reprezentând o multiplicare a valorii pariului cuprinsă între 1 și 1000.
- Grupul care a format câștigul rămâne pe loc și toate celelalte simboluri efectuează un re-spin; pe durata aceluși re-spin, sunt prezente doar simboluri monedă și simboluri funcție.
- Funcțiile acționează la fel în Candy Coin Re-spin ca și în funcția re-spin, adăugă, upgradează și atrag monede la grup.
- Funcțiile aleatorii Sweet Surprise și Lucky Re-spin sunt prezente în Candy Coin Re-spin și acordă o șansă de continuare după ce se încheie runda.
- Candy Coin Re-spin continuă câtă vreme grupul de monede se mărește, iar după finalul rundeii are loc o evaluare a câștigului.



## REGULILE JOCULUI CUMPĂRARE FUNCȚIE

- „Cumpărare Funcție” poate fi activată doar în jocul de bază.
- RTP teoretic (rata teoretică de câștig a jucătorului) pentru „Cumpărare Funcție” este de 94.92%.
- Modul „Cumpărare Funcție” este jucat la 51x valoarea pariului obișnuit.
- Activarea „Cumpărare Funcție” garantează minimum 3 simboluri bonus și intrarea în free spins.

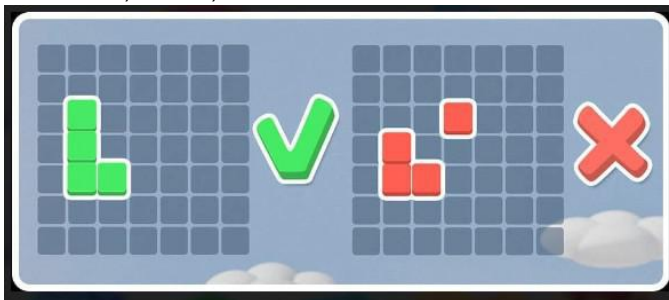
## REGULILE JOCULUI CUMPĂRARE FUNCȚIE CANDY COIN RE-SPIN

- „Cumpărare Funcție” Candy Coin Re-Spin se poate activa doar în jocul de bază.
- RTP teoretic (rata teoretică de câștig a jucătorului) pentru „Cumpărare Funcție” Candy Coin Re-Spin este de 94.61%.
- „Cumpărare Funcție” Candy Coin Re-Spin se joacă la 61x pariul obișnuit.
- Activarea „Cumpărare Funcție” Candy Coin Re-Spin garantează funcția aleatorie Sweet Surprise care dezvăluie simboluri monedă.

## Caracteristici

### CÂȘTIGURI DE GRUP

- CÂȘTIGAȚI CREÂND GRUPURI DE 4 SAU MAI MULTE SIMBOLURI IDENTICE.



## RE-SPIN

**RELA** ::  
G A M I N G



- CÂȘTIGURILE DIN GRUPURILE FORMATE RĂMÂN PE LOC ȘI TOATE CELELALTE SIMBOLURI EFECTUEAZĂ UN RE-SPIN.
- RE-SPINS CONTINUĂ CÂTĂ VREME GRUPURILE SE MĂRESC, SAU SE FORMEAZĂ UN GRUP NOU. DUPĂ CE RUNDA DE JOC SE ÎNCHEIE, ARE LOC O EVALUARE A CÂȘTIGULUI.
- SIMBOLURILE FUNCȚIE SUPLIMENTARĂ POT APĂREA PE DURATA RE-SPINS CARE ACORDĂ FUNCȚII CARE POT ÎMBUNĂȚĂȚI ȘI MĂRI GRUPURILE.
- CÂND APAR SIMBOLURILE FUNCȚIE ȘI E PREZENT MAI MULT DE 1 GRUP, SIMBOLUL ASUPRA CĂRU IA ACȚIONEAZĂ ESTE ALES ALEATORIU.

## CANDY CANNON



- 2 PÂNĂ LA 8 SIMBOLURI IDENTICE CU UN GRUP SE ADAUGĂ LA ZONA DE JOC.

## SWEET UPGRADE



- UPGRADEAZĂ GRUPUL ȘI TOATE SIMBOLURILE IDENTICE LA URMĂTORUL SIMBOL CU VALOARE MAI MARE.

## CANDY CLUSTER



- SIMBOLURILE IDENTICE CU GRUPUL ȘI AFLATE PE ACELEAȘI ROLE SAU RÂNDURI PE CARE SE AFLĂ UN GRUP, SUNT ATRASE DE ACESTA.
- LA ÎNCEPUTUL SAU SFÂRȘITUL UNEI RUNDE DE JOC, SE POATE ACORDA O FUNCȚIE ALEATORIE. DACĂ O FUNCȚIE ALEATORIE FORMEAZĂ UN CÂȘTIG SAU MĂREȘTE UN GRUP EXISTENT, JOCUL CONTINUĂ.

## SWEET SURPRISE



- UN SIMBOL MISTERIOS 2X2, 3X3 SAU 4X4 SE APLICĂ ZONEI DE JOC, DEZVĂLUIND UN SIMBOL PLĂTITOR SAU UN SIMBOL MONEDĂ.

## LUCKY RE-SPIN



- CÂND O RUNDĂ DE JOC SE ÎNCHEIE, SE POATE ACORDA UN LUCKY RE-SPIN, CARE REIA ROTIREA TUTUROR POZIȚIILOR DE SIMBOLURI DE PE VERTICALĂ, ORIZONTALĂ SAU DIAGONALĂ, DIN JURUL GRUPULUI ACTIV.

## CLUSTER COMBO

- GRUPURI DE DIFERITE SIMBOLURI CARE SUNT ADIACENTE PE VERTICALĂ SAU ORIZONTALĂ, SE COMBINĂ PENTRU A FORMA UN GRUP MAI MARE!
- GRUPUL SE COMBINĂ ÎNTOTDEAUNA ÎN SIMBOLUL CU VALOAREA CEA MAI MARE ÎNAINTE DE FIECARE RE-SPIN.





# RELA

G A M I N G

## CANDY COIN RE-SPIN

- SE ACORDĂ UN CANDY COIN RE-SPIN CÂND SE FORMEAZĂ UN GRUP DE SIMBOLURI MONEDĂ.
- SIMBOLURILE MONEDĂ AFIȘEAZĂ O VALOARE REPREZENTÂND O MULTIPLICARE A VALORII PARIULUI CUPRINSĂ ÎNTRE 1 ȘI 1000.
- GRUPUL CARE A FORMAT CÂȘTIGUL RĂMÂNE PE LOC ȘI TOATE CELELALTE SIMBOLURI EFECTUEAZĂ UN RE-SPIN; PE DURATA ACELUI RE-SPIN, SUNT PREZENTE DOAR SIMBOLURI MONEDĂ ȘI SIMBOLURI FUNCȚIE.
- FUNCȚIILE ACȚIONEAZĂ LA FEL ÎN CANDY COIN RE-SPIN CA ȘI ÎN FUNCȚIA RE-SPIN, ADĂUGĂ, UPGRADEAZĂ ȘI ATRAG MONEDE LA GRUP.
- FUNCȚIILE ALEATORII SWEET SURPRISE ȘI LUCKY RE-SPIN SUNT PREZENTE ÎN CANDY COIN RE-SPIN ȘI ACORDĂ O ȘANȘĂ DE CONTINUARE DUPĂ CE SE ÎNCHEIE RUNDA.
- CANDY COIN RE-SPIN CONTINUĂ CÂTĂ VREME GRUPUL DE MONEDE SE MĂREȘTE, IAR DUPĂ FINALUL RUNDEI ARE LOC O EVALUARE A CÂȘTIGULUI.



## FREE SPINS



# RELA

G A M I N G

- FREE SPINS SE ACORDĂ CÂND 3 SAU MAI MULTE SIMBOLURI BONUS SE COLECTEAZĂ PE DURATA UNEI RUNDE.
  - 3 SIMBOLURI BONUS — 5 FREE SPINS
  - 4 SIMBOLURI BONUS — 6 FREE SPINS
  - 5 SIMBOLURI BONUS — 7 FREE SPINS
  - 6 SIMBOLURI BONUS — 8 FREE SPINS
  - 7 SIMBOLURI BONUS — 9 FREE SPINS
- 
- FUNCȚIILE CANDY CANNON, SWEET UPGRADE ȘI CANDY CLUSTER POT FI UPGRADATE PE DURATA FREE SPINS.
  - O FUNCȚIE ALEATORIE ESTE UPGRADATĂ ȘI SE ACORDĂ 1 FREE SPIN SUPLIMENTAR LA FIECARE 5 RE-SPINS.
  - CÂND TOATE FUNCȚIILE ÎȘI ATING NIVELUL MAXIM, SE CONTINUĂ ACORDAREA UNUI FREE SPIN SUPLIMENTAR LA FIECARE 5 RE-SPINS.

## CANDY CANNON



- 2 PÂNĂ LA 8 SIMBOLURI IDENTICE CU UN GRUP SE ADAUGĂ LA ZONA DE JOC PENTRU FIECARE NIVEL ATINS.
- CANDY CANNON ÎNȚIAZĂ FREE SPINS LA NIVELUL 1 ȘI POATE FI UPGRADAT LA NIVELUL 5.

## SWEET UPGRADE



# RELA

G A M I N G



- UPGRDEAZĂ GRUPUL ȘI TOATE SIMBOLURILE IDENTICE LA UN SIMBOL CU VALOARE MAI MARE ÎN FUNCȚIE DE NIVEL.
- SWEET UPGRADE ÎNȚIAZĂ FREE SPINS LA NIVELUL 1 ȘI POATE FI UPGRADAT LA NIVELUL 5.

## CANDY CLUSTER



- SIMBOLURILE IDENTICE CU GRUPUL ȘI AFLATE PE ACELEAȘI ROLE SAU RÂNDURI PE CARE SE AFLĂ UN GRUP, SUNT ATRASE DE ACESTA.
- CÂND SUNT UPGRADATE, TOATE SIMBOLURILE AFLATE ÎNTRE GRUP ȘI SIMBOLURILE IDENTICE DE PE ACELEAȘI ROLE SAU RÂNDURI PE CARE SE AFLĂ UN GRUP, SE TRANSFORMĂ ÎN SIMBOLURI IDENTICE CU ACESTA.
- CANDY CLUSTER ÎNȚIAZĂ FREE SPINS LA NIVELUL 1 ȘI POATE FI UPGRADAT LA NIVELUL 2.


**CÂȘTIGAȚI PÂNĂ LA 5.000X PARIUL!**

**RELA** ::  
G A M I N G



- DACĂ SUMA TUTUROR CÂȘTIGURILOR DINTR-O RUNDĂ DE JOC DEPĂȘEȘTE 5.000X, RUNDA DE JOC SE ÎNCHEIE ȘI SE ACORDĂ 5.000X!

## FUNCȚIA CUMPĂRARE



- CUMPĂRARE FUNCȚIE SE FOLOSEȘTE PENTRU A CUMPĂRA BONUSUL FREE SPINS SAU CANDY COIN RE-SPIN LA PREȚUL AFIȘAT.

## Simboluri de joc

### Simboluri înalte:



### Simboluri joase:





## Cum Se Joacă

- Selectați o valoare a pariului, apoi apăsați butonul Învrte pentru a începe.
- Pentru a folosi jocul automat, apăsați butonul Joc automat și selectați numărul de runde dorit.
- Jocul automat poate fi pornit și oprit apăsând pe pictograma de joc automat, atunci când ea este disponibilă.
- În timp ce jucați, puteți vedea în permanență câte învârtiri de joc automat mai aveți disponibile.
- Apăsați pictograma „Acasă” ca să ieșiți din joc.

## Tabel De Plată



|    |              |              |              |              |             |
|----|--------------|--------------|--------------|--------------|-------------|
| 4  | 4,00 RON     | 2,00 RON     | 1,60 RON     | 1,20 RON     | 0,80 RON    |
| 5  | 8,00 RON     | 4,00 RON     | 3,20 RON     | 2,40 RON     | 1,60 RON    |
| 6  | 12,00 RON    | 6,00 RON     | 4,00 RON     | 3,20 RON     | 2,40 RON    |
| 7  | 16,00 RON    | 8,00 RON     | 4,80 RON     | 4,40 RON     | 4,00 RON    |
| 8  | 20,00 RON    | 10,00 RON    | 6,00 RON     | 5,20 RON     | 4,80 RON    |
| 9  | 30,00 RON    | 12,00 RON    | 12,00 RON    | 10,00 RON    | 8,00 RON    |
| 10 | 40,00 RON    | 20,00 RON    | 20,00 RON    | 18,00 RON    | 16,00 RON   |
| 11 | 60,00 RON    | 32,00 RON    | 28,00 RON    | 24,00 RON    | 20,00 RON   |
| 12 | 80,00 RON    | 40,00 RON    | 36,00 RON    | 32,00 RON    | 28,00 RON   |
| 13 | 120,00 RON   | 48,00 RON    | 48,00 RON    | 44,00 RON    | 40,00 RON   |
| 14 | 300,00 RON   | 120,00 RON   | 72,00 RON    | 64,00 RON    | 60,00 RON   |
| 15 | 440,00 RON   | 180,00 RON   | 120,00 RON   | 100,00 RON   | 80,00 RON   |
| 20 | 600,00 RON   | 280,00 RON   | 200,00 RON   | 200,00 RON   | 120,00 RON  |
| 25 | 800,00 RON   | 600,00 RON   | 500,00 RON   | 400,00 RON   | 280,00 RON  |
| 30 | 1200,00 RON  | 800,00 RON   | 700,00 RON   | 600,00 RON   | 480,00 RON  |
| 35 | 1600,00 RON  | 1200,00 RON  | 1000,00 RON  | 800,00 RON   | 600,00 RON  |
| 40 | 2800,00 RON  | 2000,00 RON  | 1600,00 RON  | 1200,00 RON  | 1000,00 RON |
| 45 | 4000,00 RON  | 2800,00 RON  | 2400,00 RON  | 2000,00 RON  | 1600,00 RON |
| 49 | 20000,00 RON | 14000,00 RON | 12000,00 RON | 10000,00 RON | 8000,00 RON |







# RELA:G

G A M I N G



|    |             |             |             |             |
|----|-------------|-------------|-------------|-------------|
| 4  | 0.40 RON    | 0.40 RON    | 0.40 RON    | 0.40 RON    |
| 5  | 1.20 RON    | 1.20 RON    | 1.20 RON    | 1.20 RON    |
| 6  | 1.60 RON    | 1.60 RON    | 1.60 RON    | 1.60 RON    |
| 7  | 2.00 RON    | 2.00 RON    | 2.00 RON    | 2.00 RON    |
| 8  | 3.20 RON    | 3.20 RON    | 3.20 RON    | 3.20 RON    |
| 9  | 4.00 RON    | 4.00 RON    | 4.00 RON    | 4.00 RON    |
| 10 | 6.00 RON    | 6.00 RON    | 6.00 RON    | 6.00 RON    |
| 11 | 8.00 RON    | 8.00 RON    | 8.00 RON    | 8.00 RON    |
| 12 | 10.00 RON   | 10.00 RON   | 10.00 RON   | 10.00 RON   |
| 13 | 12.00 RON   | 12.00 RON   | 12.00 RON   | 12.00 RON   |
| 14 | 26.00 RON   | 26.00 RON   | 26.00 RON   | 26.00 RON   |
| 15 | 40.00 RON   | 40.00 RON   | 40.00 RON   | 40.00 RON   |
| 20 | 60.00 RON   | 60.00 RON   | 60.00 RON   | 60.00 RON   |
| 25 | 80.00 RON   | 80.00 RON   | 80.00 RON   | 80.00 RON   |
| 30 | 100.00 RON  | 100.00 RON  | 100.00 RON  | 100.00 RON  |
| 35 | 200.00 RON  | 200.00 RON  | 200.00 RON  | 200.00 RON  |
| 40 | 400.00 RON  | 400.00 RON  | 400.00 RON  | 400.00 RON  |
| 45 | 800.00 RON  | 800.00 RON  | 800.00 RON  | 800.00 RON  |
| 49 | 4000.00 RON | 4000.00 RON | 4000.00 RON | 4000.00 RON |







## Butoane și interfață

| Buton       | Descriere  | Imagine (desktop)  | Imagine (mobil)   |
|-------------|--|--|---|
| Învârtire   | Începe o rundă de joc cu pariul selectat. În timpul unei runde de joc, acest buton este înlocuit cu butonul de ignorare.   |    |    |
| Ignorare    | Este activ cât timp se desfășoară runda de joc și dacă este apăsat, ignoră sau trece mai repede peste anumite animații   |  |  |
| Joc automat | Când este apăsat, deschide un meniu de unde jucătorul poate selecta numărul de învârtiri, respectiv de unde poate efectua setări avansate pentru jocul automat. În timpul jocului automat, simbolul săgeată este înlocuit cu numărul de învârtiri rămase. Când este apăsat încă o dată, jocul automat se oprește |  |  |





# RELA:••

G A M I N G

|                  |  |  |   |
|------------------|--|--|---|
| Învârtire rapidă | Activează modul de învârtire rapidă, în care timpul total de învârtire este mai scurt. Când modul de învârtire rapidă este activ, simbolurile săgeată se fac verzi, iar când sunt apăstate din nou, modul de învârtire rapidă este dezactivat. |    |    |
| Meniu            | Deschide meniul, unde jucătorul poate consulta tabelul de plăți și regulile de joc, poate modifica setările, porni jocul automat, modifica valoarea pariului sau ieși din joc  |   |   |
| Micșorare pariu  | Micșorează pariul la valoarea mai mică imediat disponibilă din lista de pariuri posibile. Noul pariu este indicat în câmpul pariu  |  | Valoarea pariului poate fi setată din meniul valorii pariului pe dispozitivele mobile |
| Mărire pariu     | Mărește pariul la valoarea mai mare imediat disponibilă din lista de pariuri posibile. Noul pariu este indicat în câmpul pariu   |  | Valoarea pariului poate fi setată din meniul valorii pariului pe dispozitivele mobile |

# RELA:••

G A M I N G

|                                       |   |  |   |
|---------------------------------------|---|--|---|
| Modificare pariu                      | Deschide meniul valorii pariului, de unde jucătorul poate selecta o valoare a pariului diferită | Acest buton este înlocuit cu butoane cu plus și minus pe desktop                   |  |
| Butonul Cumpără (Daca este aplicabil) | Cumpărați diverse bonusuri pentru prețul afișat   |  |  |



## Templar Tumble 2 94 RTP







## Prezentare generală a jocului

"Templar Tumble 2" este un aparat de sloturi cu 6 role și 7 rânduri cu până la 117.649 de modalități de câștig.

### Regulament joc:

- La fiecare rotire, un număr de simboluri blocante sunt plasate pe grilaj împreună cu simbolurile normale. Ele nu pot contribui la câștiguri.
- Toate simbolurile câștigătoare și simbolurile blocante adiacente simbolurilor câștigătoare sunt distruse și dispar. Simbolurile rămase cad în jos și simbolurile noi cad pentru a umple golurile, pentru noi posibilități de câștig. Acest proces în cascadă se repetă până când nu mai sunt alte câștiguri.
- Nici un simbol blocant nou nu mai poate cădea în timpul cascadelor.
- Simbolurile scatter sunt distruse și colectate, distrugând simbolurile blocante adiacente acestora.
- Simbolurile plătitoare și cele blocante pot apărea în versiunea marcată, afișate cu o ramă albastră sau roșie împrejur. Când aceste simboluri sunt distruse, contribuie cu 1 unitate la colecțiile respective.
- Colectarea a 5 unități ale aceluiași simbol marcat în timpul unei runde de joc activează funcția, iar funcțiile se acordă după ce nu se mai formează combinații câștigătoare.
- După ce au fost colectate 5 unități, nivelul funcției este complet, contorul se resetează și poate fi umplut în mod repetat, îmbunătățind funcțiile.
- Simbolurile albastre marcate contribuie la un multiplicator al sumei câștigate într-o rotire, fiecare nivel completat al colecției crescând multiplicatorul cu 1.
- Simbolurile roșii marcate contribuie la adăugarea de simboluri misterioase în zona de joc, fiecare nivel completat al colecției crește cu 2 numărul de simboluri misterioase adăugate la zona de joc.
- Simbolurile misterioase pot dezvălui orice simbol plătit sau simbol monedă, simbolurile monedă acordând o sumă între 1x și 100x valoarea pariului.
- După ce au fost distruse toate simbolurile blocante, mai sunt necesare doar 3 unități pentru a completa un nivel al colecțiilor.
- După încheierea unei runde de joc, colecțiile se resetează.
- Acest joc include o limitare a câștigului la 20.000x pariul plasat în respectiva rundă de joc.
- Combinațiile câștigătoare și plățile se stabilesc conform tabelului de plăți.
- Simbolurile identice aflate în orice poziție pe trei sau mai multe role adiacente, începând cu rola din extremitatea stângă înspre dreapta, constituie o modalitate de câștig.
- Pentru fiecare simbol, plătește doar cea mai lungă combinație.
- Mai multe simboluri identice pe o rolă contribuie la câștiguri în mod multiplicativ.



- Odată inițiată o învârtire, nivelul de pariu pentru runda respectivă se blochează și nu mai poate fi schimbat.
- Procentajul teoretic de returnare la jucător pentru acest joc este de 94.00%.
- Procentajul teoretic de returnare la jucător pentru secvența de cumpărare este de 94.61%.
- Câștigurile sunt prezentate în moneda utilizatorului.
- Defecțiunile anulează toate plățile și jocurile.
- Jocurile nefinalizate vor fi închise automat după 2 zile. Orice câștiguri care vor rezulta din închiderea automată vor fi plătite în contul jucătorului.
- Dacă soldul dvs. scade, ajungând la o valoare mai mică decât pariul selectat, valoarea pariului va fi micșorată automat la cea mai mare valoare permisă.
- Versiunea în limba engleză a regulilor de joc prevalează.

## REGULILE JOCULUI FREE SPINS

- Colectarea a 3 simboluri scatter într-o rundă de joc acordă 10 free spins.
- Progresul colecției se transferă din jocul principal în free spins.
- Progresul colecției nu se resetează între rundele de joc pe durata funcției free spins.
- Atât funcția Multiplicator cât și funcția Dezvăluire Misterioasă acționează la fiecare rotire.
- Apariția unui simbol scatter pe durata Free Spins acordă 1 Free Spin în plus.

## REGULILE JOCULUI CUMPĂRARE FREE SPINS

- „Cumpărare Free Spins” poate fi activată doar în jocul de bază.
- RTP teoretic (câștigul teoretic al jucătorului) pentru pariul bonus este de 94.61%.
- „Cumpărare Free spins” se joacă la 102x pariul obișnuit.



## Templar Tumble 2 Dream Drop





## Prezentare generală a jocului

"Templar Tumble 2 Dream Drop" este un aparat de sloturi cu 6 role și 7 rânduri cu până la 117.649 de modalități de câștig.

### Regulament joc:

- La fiecare rotire, un număr de simboluri blocante sunt plasate pe grilaj împreună cu simbolurile normale. Ele nu pot contribui la câștiguri.
- Toate simbolurile câștigătoare și simbolurile blocante adiacente simbolurilor câștigătoare sunt distruse și dispar. Simbolurile rămase cad în jos și simbolurile noi cad pentru a umple golurile, pentru noi posibilități de câștig. Acest proces în cascadă se repetă până când nu mai sunt alte câștiguri.
- Nici un simbol blocant nou nu mai poate cădea în timpul cascadelor.
- Simbolurile scatter sunt distruse și colectate, distrugând simbolurile blocante adiacente acestora.
- Simbolurile plătitoare și cele blocante pot apărea în versiunea marcată, afișate cu o ramă albastră sau roșie împrejur. Când aceste simboluri sunt distruse, contribuie cu 1 unitate la colecțiile respective.
- Colectarea a 5 unități ale aceluiași simbol marcat în timpul unei runde de joc activează funcția, iar funcțiile se acordă după ce nu se mai formează combinații câștigătoare.
- După ce au fost colectate 5 unități, nivelul funcției este complet, contorul se resetează și poate fi umplut în mod repetat, îmbunătățind funcțiile.
- Simbolurile albastre marcate contribuie la un multiplicator al sumei câștigate într-o rotire, fiecare nivel completat al colecției crescând multiplicatorul cu 1.
- Simbolurile roșii marcate contribuie la adăugarea de simboluri misterioase în zona de joc, fiecare nivel completat al colecției crește cu 2 numărul de simboluri misterioase adăugate la zona de joc.
- Simbolurile misterioase pot dezvălui orice simbol plătit sau simbol monedă, simbolurile monedă acordând o sumă între 1x și 100x valoarea pariului.
- După ce au fost distruse toate simbolurile blocante, mai sunt necesare doar 3 unități pentru a completa un nivel al colecțiilor.
- După încheierea unei runde de joc, colecțiile se resetează.
- Acest joc include o limitare a câștigului la 20.000x pariul plasat în respectiva rundă de joc.
- Câștigul maxim nu se aplică la jackpotul Dream Drop.
- Combinațiile câștigătoare și plățile se stabilesc conform tabelului de plăți.
- Simbolurile identice aflate în orice poziție pe trei sau mai multe role adiacente, începând cu rola din extremitatea stângă înspre dreapta, constituie o modalitate de câștig.
- Pentru fiecare simbol, plătește doar cea mai lungă combinație.
- Mai multe simboluri identice pe o rolă contribuie la câștiguri în mod multiplicativ.

# RELA

## G A M I N G

- Odată inițiată o învârtire, nivelul de pariu pentru runda respectivă se blochează și nu mai poate fi schimbat.
- Procentajul teoretic de returnare la jucător pentru acest joc este de 94.00%.
- Câștigurile sunt prezentate în moneda utilizatorului.
- Defecțiunile anulează toate plățile și jocurile.
- Jocurile nefinalizate vor fi închise automat după 2 zile. Orice câștiguri care vor rezulta din închiderea automată vor fi plătite în contul jucătorului.
- Dacă soldul dvs. scade, ajungând la o valoare mai mică decât pariul selectat, valoarea pariului va fi micșorată automat la cea mai mare valoare permisă.
- Versiunea în limba engleză a regulilor de joc prevalează.

## REGULILE JOCULUI FREE SPINS

- Colectarea a 3 simboluri scatter într-o rundă de joc acordă 10 free spins.
- Progresul colecției se transferă din jocul principal în free spins.
- Progresul colecției nu se resetează între rundele de joc pe durata funcției free spins.
- Atât funcția Multiplicator cât și funcția Dezvăluire Misterioasă acționează la fiecare rotire.
- Apariția unui simbol scatter pe durata Free Spins acordă 1 Free Spin în plus.

## ROTIRE JACKPOT ȘI DREAM DROP BONUS

- Rotirea Jackpot este activată aleatoriu când se apasă butonul rotire. Se joacă înainte de rotirea standard, iar rotirea standard se joacă după încheierea jocului Dream Drop Bonus.
- Jackpot Spin un joc de tip slot cu 6 role și 7 rânduri numai cu blocuri și simboluri DD pe role.
- Există o rotire inițială. Este nevoie să apară 1 simbol DD pe fiecare rolă pentru ca să se intre în jocul jackpot Dream Drop Bonus. Altfel, rotirea se încheie, iar jucătorul trece la rotirea standard. Nu sunt posibile alte câștiguri în Rotirea Jackpot.
- Jocul Dream Drop Bonus are 5 role, una pentru fiecare jackpot și un număr diferit de rânduri: 2 pentru jackpotul RAPID, 2 pentru jackpotul MIDI, 3 pentru jackpotul MAXI, 4 pentru jackpotul MAJOR și 5 pentru jackpotul MEGA.
- Pe role pot apărea doar blocuri sau simboluri DD. După încheierea rotirii, simbolurile blocuri sunt eliminate de pe role și simbolurile DD cad și rămân pe loc pentru următoarele rotiri.
- Rotirile se joacă până când una din role se umple complet cu simboluri DD. Apoi se câștigă jackpotul conectat cu această rolă, iar jucătorul trece la rotirea standard.
- Nu este posibilă umplerea completă a două role în aceeași rotire.

## REGULILE JOCULUI DREAM DROP

# RELA

G A M I N G

- Sistemul jackpot Dream Drop constă în cinci jackpoturi diferite: MEGA, MAJOR, MAXI, MIDI și RAPID.
- Toate jackpoturile sunt progresive, însemnând că ori de câte ori se plasează un pariu, o parte din acesta merge către fiecare jackpot.
- Contribuția totală la jackpoturi este de 12 % din pariul total.
- Părți diferite din contribuția totală merg către fiecare dintre cele 5 jackpoturi.
- Cu cât mai mare e pariul, cu atât mai mare este șansa de a activa un câștig jackpot.
- Valorile de pornire ale Jackpotului sunt: RAPID= 1 €, MIDI = 5 €, MAXI = 100 €, MAJOR = 25.000 € MEGA = 500.000 €.
- Jackpotul MAJOR este garantat să cadă înainte de a ajunge la 50.000 €.
- Jackpotul MEGA este garantat să cadă înainte să atingă 1.000.000 € primele două dăți; acest nivel este mărit cu 500.000 € pentru următoarele două, și este mărit suplimentar cu 500.000 € după fiecare a doua cadere a jackpotului. Nivelul garantat va fi plafonat la 3.000.000 €, însemnând că odată atins, va rămâne la acest nivel pe timp nelimitat.
- O parte din contribuția totală la jackpot merge către creșterea valorilor curente ale jackpotului, iar o altă parte merge către sumele de pornire pentru următoarele jackpoturi.
- Valoarea curentă a jackpotului este afișată în EUR, în timp ce câștigul jackpotului este plătit în moneda jucătorului.
- Rareori, se poate întâmpla ca același Jackpot să fie câștigat de două ori înainte ca valoarea Jackpotului afișată în joc să fie actualizată. În acest caz, a doua oară când este câștigat Jackpotul, va fi acordată valoarea inițială.
- În cazul defectării echipamentului sau a opririlor planificate/neplanificate, parametri progresivi ai jackpotului (inclusiv valorile jackpotului și procentele incrementale) sunt restabiliți complet cu parametri identici, după reluare.
- Valorile jackpotului afișate pe contor pot fi ușor diferite de valoarea reală, din cauza latenței din rețea.
- Ratele de conversie curente sunt furnizate o dată pe zi de API-urile ECB și XE. Cursul de schimb este aplicat pentru sesiunea de joc a jucătorului atunci când este deschis un joc. Toate tranzacțiile jocului sunt stocate în moneda jucătorului cu factorul de conversie în Euro de la momentul tranzacției.
- În momentul câștigării unui jackpot, suma jackpotului câștigat va fi determinată de rezultatele serverului de jackpot.
- În cazul în care un jucător câștigător a jucat în altă monedă decât Euro, suma jackpotului câștigat este reconciliată în Euro.
- Din suma jackpotului câștigat (indiferent dacă a fost câștigat în Euro sau în altă monedă) se scad taxele de tranzacție aplicabile, conversia valutară, comisioanele bancare și alte costuri ale tranzacției.
- Un jackpot nu poate fi câștigat de două ori sau de doi jucători în aceeași rundă de joc.
- În cazul întreruperii conexiunii la serverul de jackpot, jocul este dezactivat și nu sunt colectate alte contribuții până la restabilirea conexiunii.
- Atunci când se câștigă un jackpot progresiv, toți jucătorii sunt notificați.



- Orice fraudă comisă de jucător, defecțiune a jocului sau a serverului va conduce la anularea oricărui câștig de jackpot și restabilirea valorii jackpotului.
- Plata jackpotului este supusă verificării de către operator și furnizorul de software. Decizia acestora este finală.
- Câștigul jackpotului va fi anulat ca urmare a jocului într-un teritoriu restricționat, în care nu este permisă participarea la joc. Consultați echipa de asistență a cazinoului pentru mai multe informații.
- Jackpotul nu poate fi câștigat atunci când jucați pe bani fictivi.



## Templar Tumble







## Caracteristici

|                                    |  |
|------------------------------------|--|
| Joc bonus                          | No   |
| Rotiri gratuite                    | Yes  |
| Jackpot                            | No   |
| Rotiri promoționale                | Yes  |
| Joacă cu bani reali                | Yes  |
| Joacă distractivă pe bani          | Yes  |
| Redare automată                    | Yes  |
| Limbi acceptate (IETF / ISO 639-1) | fr_BE, nl_BE, pt_BR, km_KH, zh_CN, hr_HR, cs_CZ, da_DK, et_EE, fi_FI, fr_FR, de_DE, en_GB, el_GR, hu_HU, id_ID, it_IT, ja_JP, ko_KR, lt_LT, ms_MY, es_MX, nl_NL, lv_LV, no_NO, pl_PL, pt_PT, ro_RO, ru_RU, sk_SK, es_ES, sv_SE, zh_TW, th_TH, tr_TR, en_US, vi_VN, es_CO, en_SC, uk_UA |
| Monede                             | AUD, BRL, CAD, CHF, CNY, CZK, DKK, EUR, GBP, GEL, HKD, HUF, IDR, JPY, KRW, MXN, MYR, NOK, NZD, PLN, RON, RSD, RUB, SEK, THB, TND, TRY, TWD, UAH, USD, VND  |
| Platforme                          | HTML5  |
| Rezoluție                          | 1080x1920 Mobile (fullscreen)<br>1920x1080 Desktop   |

|   |  |
|---|--|
| Denominații                               | 0.10, 0.20, 0.30, 0.50, 0.80, 1.0, 1.5, 2.0, 3.0, 5.0, 8.0, 10.0, 12.5, 15.0, 20.0, 30.0, 50.0 |
| Miza minimă și maximă (pariuri obișnuite) | Min 10 - Max 10000 (in cents)  |
| Cel mai mare câștig în timpul simulărilor | -  |
| Max Coincidență victorie                  | -  |
| Câștig maxim                              | 9800x bet  |
| Probabilitatea corespunzătoare            | 1 in 4B  |

## Rezumatul jocului

|                                |        |
|--------------------------------|--------|
| RTP                            | 94.00% |
| Frecvența totală a loviturilor | 19.53% |
| Evaluare de volatilitate       | 5 / 5  |



## RTP

|                      |        |
|----------------------|--------|
| RTP total            | 94.00% |
| Joc de bază RTP      | 64.98% |
| RTP Free Spins       | 29.03% |
| funcția de cumpărare | 94.56% |

## Frecvența loviturilor

|                                 |             |
|---------------------------------|-------------|
| Joc de bază                     | 19.53%      |
| Frecvența lovirii în Free Spins | 1 in 267.13 |
| Frecvența lovirii în Reveal     | 1 in 20.55  |



## Prezentare generală a jocului

- "Templar Tumble" este un aparat de sloturi cu 6 role și 7 rânduri cu până la 117.649 de modalități de câștig.

## Regulament joc:

- Procentajul teoretic de returnare la jucător pentru acest joc este de 94.00%.
- Combinațiile câștigătoare și plățile se stabilesc conform tabelului de plăți.
- Un câștig este creat de simboluri identice pe rolele adiacente, indiferent de poziția verticală, de la stânga la dreapta, începând cu rola cea mai din stânga.
- Se plătește doar cea mai lungă combinație de simboluri identice de pe o linie de plată.
- Simbolurile corespondente multiple pe o rolă contribuie la câștiguri în mod multiplicativ.
- Câștigurile sunt prezentate în moneda utilizatorului.
- Simbolul Wild înlocuiește toate simbolurile de pe role.
- La fiecare rotire, un număr de simboluri blocante sunt plasate pe grilaj împreună cu simbolurile normale. Ele nu pot contribui la câștiguri.
- Toate simbolurile câștigătoare și simbolurile blocante adiacente simbolurilor câștigătoare sunt distruse și dispar. Simbolurile rămase cad în jos și simbolurile noi cad pentru a umple golurile, pentru noi posibilități de câștig. Acest proces în cascadă se repetă până când nu mai sunt alte câștiguri.
- Nici un simbol blocant nou nu mai poate cădea în timpul cascadelor.
- Dacă toate simbolurile blocante sunt distruse, se activează free spins.
- Wilds pot apărea în cascade după căderea inițială și pot apărea doar pe rolele 2 - 6.
- Cel mult 1 wild poate cădea în timpul oricărei cascade.
- În jocul de bază, dacă un wild cade, între 3 și 8 simboluri blocante se transformă în simboluri misterioase.

## Mystery Reveal

- Simbolurile misterioase nu pot fi distruse precum simbolurile normale sau blocante, dar rămân pe grilaj până când sunt activate.
- Simbolurile misterioase se activează când nu mai sunt câștiguri prezente. Apoi, ele se transformă într-unul și același simbol normal sau fiecare se transformă într-un simbol monedă care acordă un preț între 1x și 1000x pariul.
- Simbolurile monedă sunt distruse imediat după descoperire și determină întotdeauna cel puțin o cascadă suplimentară.

## Free Spins

- Activarea free spins acordă 6 rotiri.
- În free spins nu sunt prezente simboluri blocante.
- Dacă un wild cade, 3-6 simboluri normale se transformă în simboluri misterioase.



- Simbolurile care rezultă în câștiguri normale nu pot fi transformate în simboluri misterioase.

## Cumpărarea de 'Free Spins'

- Cumpărarea de 'Free Spins' poate fi efectuată doar în jocul de bază.
- „Free Spins” cumpărate vor costa 82x valoarea pariului de referință.
- Cumpărarea „Free Spins” acordă imediat funcția „Free Spins”
- Procentajul teoretic de returnare la jucător pentru secvența de cumpărare este de 94.56%.

## Caracteristici

### Free Spins

- Distrugerea tuturor simbolurilor blocante în jocul de bază activează 6 free spins. În timpul free spins nu sunt prezente simboluri blocante. Dacă apare un wild, un număr de simboluri normale se transformă în simboluri misterioase. Simbolurile misterioase continuă să se acumuleze până când nu se mai acordă alte câștiguri, moment în care se activează. Atunci când simbolurile misterioase se activează, ele pot ori să se transforme într-unul și același simbol normal, ori să se transforme fiecare într-un simbol monedă, acordând premii între 1x-1000x sau un free spin suplimentar.

# RELA

G A M I N G



## Mystery Reveal

- Dacă un wild cade, un număr de simboluri se transformă în simboluri misterioase (în jocul de bază simboluri blocante, în free spins simboluri normale). Aceste simboluri vor rămâne pe grilaj până când nu mai sunt acordate alte câștiguri, moment în care ele ori se transformă într-unul și același simbol normal ori fiecare se transformă într-un simbol monedă care acordă un premiu între 1x-1000x valoarea pariului. În free spins, simbolul monedă poate de asemenea să acorde un free spin suplimentar.

# RELA

G A M I N G



## 117,649 modalități de câștig

Un câștig se creează potrivit simboluri identice, indiferent de poziția verticală, de la stânga la dreapta, începând de la rola din extremitatea stângă.





## Cumpărarea de 'Free Spins'

- Cumpărarea „Free Spins” va costa 80x mărimea pariului de referință, și activează direct rotirile gratuite.



## Simboluri de joc

### Simboluri WILD:



### Simboluri înalte:



### Simboluri medii:

**RELA** ∴ ∴  
G A M I N G



### Simboluri joase:



### Simboluri Mystery:



## Cum Se Joacă (Altele)

- Odată inițiată o învârtire, nivelul de pariu pentru runda respectivă se blochează și nu mai poate fi schimbat.
- Selectați o valoare a pariului, apoi apăsați butonul Învrte pentru a începe.
- Pentru a folosi jocul automat, apăsați butonul Joc automat și selectați numărul de runde dorit.
- Jocul automat poate fi pornit și oprit apăsând pe pictograma de joc automat, atunci când ea este disponibilă.
- În timp ce jucați, puteți vedea în permanență câte învârtiri de joc automat mai aveți disponibile.
- Apăsați pictograma „Acasă” ca să ieșiți din joc.
- Defecțiunile anulează toate plățile și jocurile.



# RELA

G A M I N G

- Jocurile nefinalizate vor fi închise automat după 2 zile. Orice câștiguri care vor rezulta din închiderea automată vor fi plătite în contul jucătorului.
- Dacă soldul dvs. scade, ajungând la o valoare mai mică decât pariul selectat, valoarea pariului va fi micșorată automat la cea mai mare valoare permisă.
- Versiunea în limba engleză a regulilor de joc prevalează.

## Tabel De Plată









|   |   |   |   |
|---|---|---|---|
| <br>6 - 0,80 RON<br>5 - 0,64 RON<br>4 - 0,40 RON<br>3 - 0,24 RON   | <br>6 - 0,48 RON<br>5 - 0,32 RON<br>4 - 0,24 RON<br>3 - 0,16 RON   |   |   |
| <br>6 - 0,40 RON<br>5 - 0,28 RON<br>4 - 0,20 RON<br>3 - 0,12 RON  | <br>6 - 0,32 RON<br>5 - 0,24 RON<br>4 - 0,16 RON<br>3 - 0,08 RON  | <br>6 - 0,24 RON<br>5 - 0,16 RON<br>4 - 0,12 RON<br>3 - 0,08 RON |   |
| <br>6 - 0,16 RON<br>5 - 0,12 RON<br>4 - 0,08 RON<br>3 - 0,04 RON | <br>6 - 0,16 RON<br>5 - 0,12 RON<br>4 - 0,08 RON<br>3 - 0,04 RON | <br>6 - 0,16 RON<br>5 - 0,12 RON<br>4 - 0,08 RON<br>3 - 0,04 RON | <br>6 - 0,16 RON<br>5 - 0,12 RON<br>4 - 0,08 RON<br>3 - 0,04 RON |

## Butoane și interfață

| Buton | Descriere | Imagine (desktop) | Imagine (mobil) |
|-------|-----------|-------------------|-----------------|
|-------|-----------|-------------------|-----------------|








# RELA:::

G A M I N G

|                  |  |  |   |
|------------------|--|--|---|
| Învârtire        | Începe o rundă de joc cu pariul selectat. În timpul unei runde de joc, acest buton este înlocuit cu butonul de ignorare.   |    |    |
| Ignorare         | Este activ cât timp se desfășoară runda de joc și dacă este apăsat, ignoră sau trece mai repede peste anumite animații   |    |    |
| Joc automat      | Când este apăsat, deschide un meniu de unde jucătorul poate selecta numărul de învârtiri, respectiv de unde poate efectua setări avansate pentru jocul automat. În timpul jocului automat, simbolul săgeată este înlocuit cu numărul de învârtiri rămase. Când este apăsat încă o dată, jocul automat se oprește |   |   |
| Învârtire rapidă | Activează modul de învârtire rapidă, în care timpul total de învârtire este mai scurt. Când modul de învârtire rapidă este activ, simbolurile săgeată se fac verzi, iar când sunt apăstate din nou, modul de   |  |  |

# RELA

G A M I N G

|                                       |   |  |   |
|---------------------------------------|---|--|---|
|                                       | învârtire rapidă este dezactivat.   |  |   |
| Meniu                                 | Deschide meniul, unde jucătorul poate consulta tabelul de plăți și regulile de joc, poate modifica setările, porni jocul automat, modifica valoarea pariului sau ieși din joc |    |    |
| Micșorare pariu                       | Micșorează pariul la valoarea mai mică imediat disponibilă din lista de pariuri posibile. Noul pariu este indicat în câmpul pariu   |   | Valoarea pariului poate fi setată din meniul valorii pariului pe dispozitivele mobile |
| Mărire pariu                          | Mărește pariul la valoarea mai mare imediat disponibilă din lista de pariuri posibile. Noul pariu este indicat în câmpul pariu  |  | Valoarea pariului poate fi setată din meniul valorii pariului pe dispozitivele mobile |
| Modificare pariu                      | Deschide meniul valorii pariului, de unde jucătorul poate selecta o valoare a pariului diferită   | Acest buton este înlocuit cu butoane cu plus și minus pe desktop                     |  |
| Butonul Cumpără (Daca este aplicabil) | Cumpărați diverse bonusuri pentru prețul afișat   |  |  |



## Temple Tumble 2





## Prezentare generală a jocului

„Temple Tumble 2” este un aparat de joc tip slot cu 6 role și 6 rânduri, cu până la 46 656 de moduri de câștig.

### Regulament joc:

- Combinațiile câștigătoare și plățile se stabilesc conform tabelului de plăți.
- Simbolurile corespondente în orice poziție, pe trei sau mai multe role adiacente, începând cu rola din extremitatea stângă, constituie un câștig dintr-un mod de plată.
- Se plătește doar combinația cu cele mai multe simboluri corespondente pentru fiecare simbol.
- Simbolurile corespondente multiple pe o rolă contribuie la câștiguri în mod multiplicativ.
- Simbolurile Wild și simbolurile wild Persistente înlocuiesc toate simbolurile.
- Simbolurile Wild obișnuite se află pe rolele 2–6, iar simbolurile wild Persistente pot apărea pe orice rolă.
- La începutul fiecărei învârtiri, există între 3 și 24 de blocuri de piatră în zona roletelor.
- Toate simbolurile câștigătoare, precum și blocurile de piatră aflate imediat în stânga, în dreapta, deasupra sau sub simbolurile câștigătoare vor fi distruse și vor dispărea, simbolurile rămase vor cădea și simboluri noi vor cădea pentru a umple spațiile, pentru noi posibilități de câștig. Acest proces se repetă până când nu se mai obține niciun câștig.
- Procentajul teoretic de returnare la jucător pentru acest joc este de 96.50%.
- Odată inițiată o învârtire, dimensiunea pariului pentru runda respectivă se blochează și nu mai poate fi schimbat.
- Câștigurile sunt prezentate în moneda utilizatorului.
- Defecțiunile anulează toate plățile și jocurile.
- Jocurile nefinalizate vor fi închise automat după 2 zile. Orice câștiguri care vor rezulta din închiderea automată vor fi plătite în contul jucătorului.
- Dacă soldul dvs. scade, ajungând la o valoare mai mică decât pariul selectat, valoarea pariului va fi micșorată automat la cea mai mare valoare permisă.
- Versiunea în limba engleză a regulilor de joc prevalează.

### Free Spins

- Dacă distrugeți toate blocurile de piatră în timpul unei runde, primiți 6 învârtiri gratuite.
- În Free Spins, unele blocuri de piatră sunt speciale și pot conține fie un Multiplicator adăugat, fie rotiri suplimentare, un simbol Wild sau Transformare de Foc. Jucătorul are posibilitatea să aleagă între 3 moduri diferite:
- Multiplicatori și Rotiri Suplimentare, unde toate blocurile speciale conțin fie Multiplicatori adăugați, fie rotiri suplimentare.



- Wild și Transformare de Foc, unde toate blocurile speciale conțin fie simboluri Wild, fie Transformare de Foc.
- Combinate, unde blocurile speciale conțin Multiplicatori adăugați, Rotiri Suplimentare, simboluri Wild sau Transformare de Foc.
- Dacă toate blocurile de piatră, obișnuite sau speciale, sunt eliminate în învârtirile gratuite, se acordă 3 învârtiri suplimentare.
- Blocurile cu Multiplicator distruse se adaugă la Multiplicatorul Total. Multiplicatorul rămâne pe durata Free Spins, sau până când crește și mai mult, ca rezultat al spargerii unor blocuri speciale noi. Blocurile cu Multiplicator conțin Multiplicatori adăugați de 1, 2 sau 3.
- Blocurile cu Free Spin se adaugă la Free Spins rămase. Blocurile cu rotiri suplimentare conțin 1, 2 sau 3 rotiri suplimentare.
- Blocurile cu Transformare de Foc distruse sunt înlocuite de un simbol țintă, care este unul dintre simbolurile obișnuite. În cascada următoare, 1 tip de simbol se transformă în același tip de simbol ca și cel țintă.
- Blocurile cu simboluri Wild distruse sunt înlocuite de simboluri Wild Persistente. Un simbol Wild Persistent poate avea până la 5 vieți, care descresc atunci când un simbol wild este folosit într-un câștig.
- Când un simbol wild persistent mai are 1 viață rămasă și este inclus într-un câștig, acesta este distrus împreună cu celelalte simboluri câștigătoare.



## Temple Tumble 2 Dream Drop





## Prezentare generală a jocului

„Temple Tumble 2 Dream Drop” este un aparat de joc tip slot cu 6 role și 6 rânduri, cu până la 46 656 de moduri de câștig.

### Regulament joc:

- Combinațiile câștigătoare și plățile se stabilesc conform tabelului de plăți.
- Simbolurile corespondente în orice poziție, pe trei sau mai multe role adiacente, începând cu rola din extremitatea stângă, constituie un câștig dintr-un mod de plată.
- Se plătește doar combinația cu cele mai multe simboluri corespondente pentru fiecare simbol.
- Simbolurile corespondente multiple pe o rolă contribuie la câștiguri în mod multiplicativ.
- Simbolurile Wild și simbolurile wild Persistente înlocuiesc toate simbolurile.
- Simbolurile Wild obișnuite se află pe rolele 2–6, iar simbolurile wild Persistente pot apărea pe orice rolă.
- La începutul fiecărei învârtiri, există între 3 și 24 de blocuri de piatră în zona rolor.
- Toate simbolurile câștigătoare, precum și blocurile de piatră aflate imediat în stânga, în dreapta, deasupra sau sub simbolurile câștigătoare vor fi distruse și vor dispărea, simbolurile rămase vor cădea și simboluri noi vor cădea pentru a umple spațiile, pentru noi posibilități de câștig. Acest proces se repetă până când nu se mai obține niciun câștig.
- Procentajul teoretic de returnare la jucător pentru acest joc este de 94.80%.
- Odată inițiată o învârtire, dimensiunea pariului pentru runda respectivă se blochează și nu mai poate fi schimbat.
- Câștigurile sunt prezentate în moneda utilizatorului.
- Defecțiunile anulează toate plățile și jocurile.
- Jocurile nefinalizate vor fi închise automat după 2 zile. Orice câștiguri care vor rezulta din închiderea automată vor fi plătite în contul jucătorului.
- Dacă soldul dvs. scade, ajungând la o valoare mai mică decât pariul selectat, valoarea pariului va fi micșorată automat la cea mai mare valoare permisă.
- Versiunea în limba engleză a regulilor de joc prevalează.

### Free Spins

- Dacă distrugeți toate blocurile de piatră în timpul unei runde, primiți 6 învârtiri gratuite.
- În Free Spins, unele blocuri de piatră sunt speciale și pot conține fie un Multiplicator adăugat, fie rotiri suplimentare, un simbol Wild sau Transformare de Foc. Jucătorul are posibilitatea să aleagă între 3 moduri diferite:
- Multiplicatori și Rotiri Suplimentare, unde toate blocurile speciale conțin fie Multiplicatori adăugați, fie rotiri suplimentare.





- Wild și Transformare de Foc, unde toate blocurile speciale conțin fie simboluri Wild, fie Transformare de Foc.
- Combinare, unde blocurile speciale conțin Multiplicatori adăugați, Rotiri Suplimentare, simboluri Wild sau Transformare de Foc.
- Dacă toate blocurile de piatră, obișnuite sau speciale, sunt eliminate în învârtirile gratuite, se acordă 3 învârtiri suplimentare.
- Blocurile cu Multiplicator distruse se adaugă la Multiplicatorul Total. Multiplicatorul rămâne pe durata Free Spins, sau până când crește și mai mult, ca rezultat al spargerii unor blocuri speciale noi. Blocurile cu Multiplicator conțin Multiplicatori adăugați de 1, 2 sau 3.
- Blocurile cu Free Spin se adaugă la Free Spins rămase. Blocurile cu rotiri suplimentare conțin 1, 2 sau 3 rotiri suplimentare.
- Blocurile cu Transformare de Foc distruse sunt înlocuite de un simbol țintă, care este unul dintre simbolurile obișnuite. În cascada următoare, 1 tip de simbol se transformă în același tip de simbol ca și cel țintă.
- Blocurile cu simboluri Wild distruse sunt înlocuite de simboluri Wild Persistente. Un simbol Wild Persistent poate avea până la 5 vieți, care descresc atunci când un simbol wild este folosit într-un câștig.
- Când un simbol wild persistent mai are 1 viață rămasă și este inclus într-un câștig, acesta este distrus împreună cu celelalte simboluri câștigătoare.

## Rotire Jackpot și Dream Drop Bonus

- Rotirea Jackpot este activată aleatoriu când se apasă butonul rotire. Se joacă înainte de rotirea standard, iar rotirea standard se joacă după încheierea jocului Dream Drop Bonus.
- Jackpot Spin un joc de tip slot cu 6 role și 6 rânduri numai cu blocuri și simboluri DD pe role.
- Există o rotire inițială. Este nevoie să apară 1 simbol DD pe fiecare rolă pentru ca să se intre în jocul jackpot Dream Drop Bonus. Altfel, rotirea se încheie, iar jucătorul trece la rotirea standard. Nu sunt posibile alte câștiguri în Rotirea Jackpot.
- Jocul Dream Drop Bonus are 5 role, una pentru fiecare jackpot și un număr diferit de rânduri: 2 pentru jackpotul RAPID, 2 pentru jackpotul MIDI, 3 pentru jackpotul MAXI, 4 pentru jackpotul MAJOR și 5 pentru jackpotul MEGA.
- Pe role pot apărea doar blocuri sau simboluri DD. După încheierea rotirii, simbolurile blocuri sunt eliminate de pe role și simbolurile DD cad și rămân pe loc pentru următoarele rotiri.
- Rotirile se joacă până când una din role se umple complet cu simboluri DD. Apoi se câștigă jackpotul conectat cu această rolă, iar jucătorul trece la rotirea standard.
- Nu este posibilă umplerea completă a două role în aceeași rotire.



## Regulile jocului The Dream Drop

- Sistemul jackpot Dream Drop constă în cinci jackpoturi diferite: MEGA, MAJOR, MAXI, MIDI și RAPID.
- Toate jackpoturile sunt progresive, însemnând că ori de câte ori se plasează un pariu, o parte din acesta merge către fiecare jackpot.
- Contribuția totală la jackpoturi este de 12 % din pariul total.
- Părți diferite din contribuția totală merg către fiecare dintre cele 5 jackpoturi.
- Cu cât mai mare e pariul, cu atât mai mare este șansa de a activa un câștig jackpot.
- Valorile de pornire ale Jackpotului sunt: RAPID= 1 €, MIDI = 5 €, MAXI = 100 €, MAJOR = 25.000 € MEGA = 500.000 €.
- Jackpotul MAJOR este garantat să cadă înainte de a ajunge la 50.000 €.
- Jackpotul MEGA este garantat să cadă înainte să atingă 1.000.000 € primele două dăți; acest nivel este mărit cu 500.000 € pentru următoarele două, și este mărit suplimentar cu 500.000 € după fiecare a doua cadere a jackpotului. Nivelul garantat va fi plafonat la 3.000.000 €, însemnând că odată atins, va rămâne la acest nivel pe timp nelimitat.
- O parte din contribuția totală la jackpot merge către creșterea valorilor curente ale jackpotului, iar o altă parte merge către sumele de pornire pentru următoarele jackpoturi.
- Valoarea curentă a jackpotului este afișată în EUR, în timp ce câștigul jackpotului este plătit în moneda jucătorului.
- Rareori, se poate întâmpla ca același Jackpot să fie câștigat de două ori înainte ca valoarea Jackpotului afișată în joc să fie actualizată. În acest caz, a doua oară când este câștigat Jackpotul, va fi acordată valoarea inițială.
- În cazul defectării echipamentului sau a opririlor planificate/neplanificate, parametrii progresivi ai jackpotului (inclusiv valorile jackpotului și procentele incrementale) sunt restabiliți complet cu parametri identici, după reluare.
- Valorile jackpotului afișate pe contor pot fi ușor diferite de valoarea reală, din cauza latenței din rețea.
- Ratele de conversie curente sunt furnizate o dată pe zi de API-urile ECB și XE. Cursul de schimb este aplicat pentru sesiunea de joc a jucătorului atunci când este deschis un joc. Toate tranzacțiile jocului sunt stocate în moneda jucătorului cu factorul de conversie în Euro de la momentul tranzacției.
- În momentul câștigării unui jackpot, suma jackpotului câștigat va fi determinată de rezultatele serverului de jackpot.
- În cazul în care un jucător câștigător a jucat în altă monedă decât Euro, suma jackpotului câștigat este reconciliată în Euro.
- Din suma jackpotului câștigat (indiferent dacă a fost câștigat în Euro sau în altă monedă) se scad taxele de tranzacție aplicabile, conversia valutară, comisioanele bancare și alte costuri ale tranzacției.
- Un jackpot nu poate fi câștigat de două ori sau de doi jucători în aceeași rundă de joc.



- În cazul întreruperii conexiunii la serverul de jackpot, jocul este dezactivat și nu sunt colectate alte contribuții până la restabilirea conexiunii.
- Atunci când se câștigă un jackpot progresiv, toți jucătorii sunt notificați.
- Orice fraudă comisă de jucător, defecțiune a jocului sau a serverului va conduce la anularea oricărui câștig de jackpot și restabilirea valorii jackpotului.
- Plata jackpotului este supusă verificării de către operator și furnizorul de software. Decizia acestora este finală.
- Câștigul jackpotului va fi anulat ca urmare a jocului într-un teritoriu restricționat, în care nu este permisă participarea la joc. Consultați echipa de asistență a cazinoului pentru mai multe informații.
- Jackpotul nu poate fi câștigat atunci când jucați pe bani fictivi.



## Temple Tumble





## Caracteristici

|                                    |  |
|------------------------------------|--|
| joc bonus                          | No   |
| Rotiri gratuite (Free Spins)       | Yes  |
| Jackpot                            | No   |
| Rotiri promoționale                | Yes  |
| Joacă cu bani reali                | Yes  |
| Joacă distractivă pe bani          | Yes  |
| redare automată                    | Yes  |
| Limbi acceptate (IETF / ISO 639-1) | fr_BE, nl_BE, pt_BR, km_KH, zh_CN, hr_HR, cs_CZ, da_DK, et_EE, fi_FI, fr_FR, de_DE, en_GB, el_GR, hu_HU, id_ID, it_IT, ja_JP, ko_KR, lt_LT, ms_MY, es_MX, nl_NL, lv_LV, no_NO, pl_PL, pt_PT, ro_RO, ru_RU, sk_SK, es_ES, sv_SE, zh_TW, th_TH, tr_TR, en_US, vi_VN, es_CO, en_SC, uk_UA |
| Monede                             | AUD, BRL, CAD, CHF, CNY, CZK, DKK, EUR, GBP, GEL, HKD, HUF, IDR, JPY, KRW, MXN, MYR, NOK, NZD, PLN, RON, RSD, RUB, SEK, THB, TND, TRY, TWD, UAH, USD, VND  |
| Platforme                          | HTML5  |
| Rezoluție                          | 1080x1920 Mobile (fullscreen)<br>1920x1080 Desktop   |

|  |   |
|--|---|
| Denominații  | 0.20, 0.40, 0.60, 0.80, 1.0, 1.6, 2.0, 3.0, 5.0, 8.0, 10.0, 12.0, 15.0, 20.0, 30.0, 50.0, 80.0, 100.0 |
| Miza minimă și maximă  | Min 20 - Max 10000 (in cents)   |
| Cel mai mare câștig în timpul simulărilor – multiplicatori               | 9558.30 x bet   |
| Cel mai mare câștig în timpul simulărilor - rotiri gratuite suplimentare | 3919.40 x bet   |
| Cel mai mare câștig în timpul simulărilor – amestecați                   | 9626.25 x bet   |
| Pragul maxim de câștig   | 7500 x bet  |
| Probabilitate  | 1 in 176 M  |



## Rezumatul jocului

|                                |        |
|--------------------------------|--------|
| RTP                            | 94.00% |
| Frecvența totală a loviturilor | 24.18% |
| Evaluare de volatilitate       | 5 / 5  |

## RTP

|  |        |
|--|--------|
| RTP total  | 94.00% |
| Joc de bază RTP  | 64.33% |
| RTP free spins – multipliers (multiplicatori)                    | 29.67% |
| RTP free spins - extra free spins (rotiri gratuite suplimentare) | 29.67% |
| RTP free spins – mix (amestecați)                                | 29.67% |

## Frecvența loviturilor

|                                       |             |
|---------------------------------------|-------------|
| Joc de bază                           | 24.18%      |
| Atingeți frecvența în rotiri gratuite | 1 in 158.68 |



## Prezentare generală a jocului

„Temple Tumble” este un slot cu 6 role și 6 rânduri, cu până la 46 656 de moduri de câștig.

## Reguli de joc

- Combinațiile câștigătoare și plățile se stabilesc conform tabelului de plăți.
- Simbolurile corespondente în orice poziție, pe trei sau mai multe role adiacente, începând - cu rola din extremitatea stângă până la rola din extremitatea dreaptă -, constituie un câștig dintr-un mod de plată.
- Se plătește doar combinația cu cele mai multe simboluri corespondente pentru fiecare simbol.
- Simbolurile corespondente multiple pe o rolă contribuie la câștiguri în mod multiplicativ.
- Odată inițiată o învârtire, nivelul de pariu pentru runda respectivă se blochează și nu mai poate fi schimbat.
- Câștigurile sunt prezentate în moneda utilizatorului.
- Simbolurile wild apar pe rolele 2-6 și înlocuiesc toate simbolurile.
- La începutul fiecărei învârtiri, există între 3 și 24 de blocuri de piatră în zona rolor.
- Toate simbolurile câștigătoare, precum și blocurile de piatră aflate imediat în stânga, în dreapta, deasupra sau sub simbolurile câștigătoare vor fi distruse și vor dispărea, simbolurile rămase vor cădea și simboluri noi vor cădea pentru a umple spațiile, pentru noi posibilități de câștig. Acest proces se repetă până când nu se mai obține niciun câștig.
- Dacă distrugeți toate blocurile de piatră în timpul unei runde, primiți 6 învârtiri gratuite.
- În învârtirile gratuite, anumite blocuri de piatră sunt speciale și conțin fie învârtiri suplimentare, fie multiplicatori adăugați. Jucătorul va alege dintre 3 moduri diferite: Multiplicatori, în care toate blocurile speciale conțin multiplicatori adăugați, modul În vârtiri extra, în care toate blocurile speciale conțin învârtiri suplimentare sau modul Multiplicatori și În vârtiri extra, în care blocurile speciale pot conține fie multiplicatori adăugați, fie învârtiri suplimentare.
- Blocurile speciale distruse măresc multiplicatorul sau numărul de învârtiri gratuite rămase. Multiplicatorul rămâne valabil pe durata învârtirilor gratuite sau până când este mărit, ca urmare a spargerii de noi blocuri speciale
- Blocurile cu multiplicatori conțin multiplicatori 1, 2 sau 3 adăugați și învârtiri suplimentare care conțin 1, 2 sau 3 învârtiri suplimentare.
- Dacă toate blocurile de piatră, obișnuite sau speciale, sunt eliminate în învârtirile gratuite, se acordă 3 învârtiri suplimentare.
- Procentajul teoretic de returnare la jucător pentru acest joc este de 94.00%.
- Defecțiunile anulează toate plățile și jocurile.
- Jocurile nefinalizate vor fi închise automat după 2 zile. Orice câștiguri care vor rezulta din închiderea automată vor fi plătite în contul jucătorului.

# RELA

G A M I N G

- Dacă soldul dvs. scade, ajungând la o valoare mai mică decât pariul selectat, valoarea pariului va fi micșorată automat la cea mai mare valoare permisă.
- Versiunea în limba engleză a regulilor de joc prevalează.

## Caracteristici

### MEGAWAYS™

- Simbolurile corespondente în orice poziție, pe trei sau mai multe role adiacente, începând cu rola din extremitatea stângă, constituie un câștig dintr-un mod de plată. Simbolurile câștigătoare și toate blocurile de piatră care se află lângă un simbol câștigător vor fi distruse și noi simboluri vor cădea pentru a umple golurile, pentru mai multe șanse de câștig.
- Eliminați blocurile de piatră pentru a crește modurile de câștig până la un maxim de 46 656 Megaways™.

### 46656 MEGAWAYS™



## Free Spins

- Dacă distrugeți toate blocurile de piatră din jocul principal, primiți 6 free spins.
- În free spins, anumite blocuri de piatră sunt speciale și conțin învârtiri suplimentare și multiplicatori adăugați
- Puteți alege între trei moduri diferite de free spin:

## MULTIPLICATORI:

- Blocurile de piatră speciale conțin multiplicatorii adăugați 1x, 2x sau 3x





## ÎNVÂRTIRI SUPLIMENTARE:

- Blocurile de piatră speciale conțin 1, 2 sau 3 învârtiri suplimentare



## MULTIPLICATORI & ÎNVÂRTIRI SUPLIMENTARE:

- Blocurile de piatră speciale conțin multiplicatorii adăugați sau învârtiri suplimentare.



- În toate modurile diferite, eliminarea tuturor blocurilor de piatră, obișnuite și speciale, acordă +3 învârtiri gratuite.

## Simboluri de joc

## Simboluri Wild:



## simboluri înalte:



## Simboluri joase:



## Cum Se Joacă

- Selectați o valoare a pariului, apoi apăsați butonul Învârte pentru a începe.
- Pentru a folosi jocul automat, apăsați butonul Joc automat și selectați numărul de runde dorit.
- Jocul automat poate fi pornit și oprit apăsând pe pictograma de joc automat, atunci când ea este disponibilă.
- În timp ce jucați, puteți vedea în permanență câte învârtiri de joc automat mai aveți disponibile.
- Apăsați pictograma „Acasă” ca să ieșiți din joc.



## Tabel De Plată







|   |   |   |  |
|---|---|---|--|
| <br>6 • 4 RON<br>5 • 3,20 RON<br>4 • 2 RON<br>3 • 1,20 RON         | <br>6 • 2,40 RON<br>5 • 1,60 RON<br>4 • 1,20 RON<br>3 • 0,80 RON  |   |  |
| <br>6 • 2 RON<br>5 • 1,40 RON<br>4 • 1 RON<br>3 • 0,60 RON         | <br>6 • 1,60 RON<br>5 • 1,20 RON<br>4 • 0,80 RON<br>3 • 0,40 RON   | <br>6 • 1,20 RON<br>5 • 0,80 RON<br>4 • 0,60 RON<br>3 • 0,40 RON  |  |
| <br>6 • 0,80 RON<br>5 • 0,60 RON<br>4 • 0,40 RON<br>3 • 0,20 RON | <br>6 • 0,80 RON<br>5 • 0,60 RON<br>4 • 0,40 RON<br>3 • 0,20 RON | <br>6 • 0,80 RON<br>5 • 0,60 RON<br>4 • 0,40 RON<br>3 • 0,20 RON | <br>6 • 0,80 RON<br>5 • 0,60 RON<br>4 • 0,40 RON<br>3 • 0,20 RON |

## Linii De Plată










Clas  
sific  
d as  
gen  
eral

## Butoane și interfață

| Buton       | Descriere  | Imagine (desktop)  | Imagine (mobil)   |
|-------------|--|--|---|
| Învârtire   | Începe o rundă de joc cu pariul selectat. În timpul unei runde de joc, acest buton este înlocuit cu butonul de ignorare.   |    |    |
| Ignorare    | Este activ cât timp se desfășoară runda de joc și dacă este apăsat, ignoră sau trece mai repede peste anumite animații   |   |   |
| Joc automat | Când este apăsat, deschide un meniu de unde jucătorul poate selecta numărul de învârtiri, respectiv de unde poate efectua setări avansate pentru jocul automat. În timpul jocului automat, simbolul săgeată este înlocuit cu numărul de învârtiri rămase. Când este apăsat încă o dată, jocul automat se oprește |  |  |

# RELA:::

G A M I N G

|                  |  |  |   |
|------------------|--|--|---|
| Învârtire rapidă | Activează modul de învârtire rapidă, în care timpul total de învârtire este mai scurt. Când modul de învârtire rapidă este activ, simbolurile săgeată se fac verzi, iar când sunt apăstate din nou, modul de învârtire rapidă este dezactivat. |    |    |
| Meniu            | Deschide meniul, unde jucătorul poate consulta tabelul de plăți și regulile de joc, poate modifica setările, porni jocul automat, modifica valoarea pariului sau ieși din joc  |   |   |
| Micșorare pariu  | Micșorează pariul la valoarea mai mică imediat disponibilă din lista de pariuri posibile. Noul pariu este indicat în câmpul pariu  |  | Valoarea pariului poate fi setată din meniul valorii pariului pe dispozitivele mobile |
| Mărire pariu     | Mărește pariul la valoarea mai mare imediat disponibilă din lista de pariuri posibile. Noul pariu este indicat în câmpul pariu   |  | Valoarea pariului poate fi setată din meniul valorii pariului pe dispozitivele mobile |
| Modificare pariu | Deschide meniul valorii pariului, de unde jucătorul poate selecta o valoare a pariului diferită  | Acest buton este înlocuit cu butoane cu plus și minus pe desktop                     |  |

# RELA::

G A M I N G

|  |   |  |   |
|--|---|--|---|
| Butonul Cumpără<br>(Daca este aplicabil) | Cumpărați diverse bonusuri pentru prețul afișat |  |  |
|--|---|--|---|





## The Great Pigsby Megapays





## Prezentare generală a jocului

"The Great Pigsby Megapays" este un aparat de joc tip slot cu 6 role și până la 117.649 de moduri de câștig.

### Regulament joc:

- Există câte 2-7 simboluri active pe fiecare rolă. Dimensiunile simbolurilor se ajustează pentru a umple întreaga rolă. Dimensiunile nu afectează valoarea simbolurilor.
- Combinațiile câștigătoare și plățile se stabilesc conform tabelului de plăți.
- Câștigul se formează prin potrivirea simbolurilor pe role adiacente, indiferent de poziționarea lor pe verticală, de la stânga la dreapta, începând cu rola din extremitatea stângă.
- Se plătește doar cea mai lungă combinație per simbol.
- Simboluri identice multiple pe o rolă contribuie la câștiguri în mod multiplicativ.
- Odată inițiată o învârtire, nivelul de pariu pentru runda respectivă se blochează și nu mai poate fi schimbat.
- Simbolurile Wild se află pe rolele 2-6. După ce apar, acestea se colectează în pușculiță și transformă întreaga rolă în simboluri wild.
- Un simbol wild are un multiplicator care corespunde numărului de simboluri active de pe acea rolă.
- Simbolul Wild înlocuiește toate simbolurile de pe role.
- Simbolurile wild apărute se colectează în pușculița de deasupra roletelor și oferă posibilitatea de a activa una din cele trei funcții: Free Spins, Wild Re-spin sau Great Pigsby ReSpin.
- Câștigul teoretic al jucătorului (RTP) pentru acest joc este de 96.19 %, inclusiv RTP-ul Jackpotului.
- Câștigurile sunt prezentate în moneda utilizatorului.
- Defecțiunile anulează toate plățile și jocurile.
- Jocurile nefinalizate vor fi închise automat după 2 zile. Orice câștiguri care vor rezulta din închiderea automată vor fi plătite în contul jucătorului.
- Dacă soldul dvs. scade, ajungând la o valoare mai mică decât pariul selectat, valoarea pariului va fi micșorată automat la cea mai mare valoare permisă.
- Versiunea în limba engleză a regulilor de joc prevalează.

### Regulile jocului Free Spins

- Se acordă 10 rotiri.
- De câte ori apare un simbol scatter, se acordă 2 rotiri suplimentare, iar unul dintre simbolurile regale (A, K, Q, J, 10) va fi dezactivat de pe role. În toate rotirile ulterioare, toate simbolurile respective sunt înlocuite de un simbol cu valoare mare sau medie, așa cum se indică în bara de deasupra roletelor.





- Simbolul regal cu valoarea cea mai mică (10) se dezactivează primul, urmat de cel de-al doilea ca valoare (J), și tot așa. Când toate simbolurile regale au fost dezactivate, scatterul nou apărut va acorda totuși 2 rotiri suplimentare.
- Diferitele tipuri de simboluri regale dezactivate pot fi înlocuite cu simboluri diferite sau cu același simbol de valoare mare/medie.

## Wild re-spin

- Jucătorului i se acordă o rotire în care 2–5 dintre rolele 2–6 se transformă în simboluri wild.
- Simbolurile wild au fiecare câte un multiplicator aleatoriu între 2 și 7.

## Regulile jocului Great Pigsby ReSpin

- Jucătorului i se acordă o rotire în care 3-9 dintre cele mai valoroase simboluri sunt plasate ca simboluri suprapuse pe poziții aleatorii în timpul rotirii.

## Limita de câștig

- Dacă valoarea totală a câștigului ajunge la de 20000 de ori pariul sau peste, jucătorului i se acordă de 20000 de ori valoarea pariului. Câștigurile Jackpot se adaugă la orice câștig maxim.

## Reguli Megapays Jackpot

- Sumele și valorile inițiale ale Jackpotului pentru fiecare jackpot sunt exprimate în euro.
- Valorile inițiale (de început) ale jackpotului sunt: MINI = €100, MIDI = €1,500, MAJOR = €20,000, MEGA = €300,000.
- Următoarele contribuții sunt adăugate la jackpot de la fiecare pariu: MINI = 1.50%, MIDI = 1.30%, MAJOR = 1.20%, MEGA = 1.10%.
- Cele patru Jackpoturi Megapays au un RTP total de 9.44%.
- Rareori, se poate întâmpla ca același Jackpot să fie câștigat de două ori înainte ca valoarea Jackpotului afișată în joc să fie actualizată. În acest caz, a doua oară când este câștigat Jackpotul, va fi acordată valoarea inițială.
- În cazul defectării echipamentului sau a opririlor planificate/neplanificate, parametri progresivi ai jackpotului (inclusiv valorile jackpotului și procentele incrementale) sunt restabiliți complet cu parametri identici, după reluare.
- Nu există o limită până la care poate crește un jackpot.
- Contorul jackpotului curent este afișat în joc.
- Suma jackpotului curent este exprimată în Euro, în timp ce contorul jackpotului afișează o monedă aleasă de jucător pentru a juca. Câștigul jackpotului este plătit în moneda jucătorului.



- Valorile jackpotului afișate pe contor pot fi ușor diferite de valoarea reală, din cauza latenței din rețea.
- Ratele de conversie curente sunt furnizate o dată pe zi de API-urile ECB și XE. Cursul de schimb este aplicat pentru sesiunea de joc a jucătorului atunci când este deschis un joc. Toate tranzacțiile jocului sunt stocate în moneda jucătorului cu factorul de conversie în Euro de la momentul tranzacției.
- În momentul câștigării unui jackpot, suma jackpotului câștigat va fi determinată de rezultatele serverului de jackpot.
- În cazul în care un jucător câștigător a jucat în altă monedă decât Euro, suma jackpotului câștigat este reconciliată în Euro.
- Din suma jackpotului câștigat (indiferent dacă a fost câștigat în Euro sau în altă monedă) se scad taxele de tranzacție aplicabile, conversia valutară, comisioanele bancare și alte costuri ale tranzacției.
- Un jackpot nu poate fi câștigat de două ori sau de doi jucători în aceeași rundă de joc.
- În cazul întreruperii conexiunii la serverul de jackpot, jocul este dezactivat și nu sunt colectate alte contribuții până la restabilirea conexiunii.
- Când este câștigat jackpotul progresiv, toți jucătorii sunt notificați în timp real.
- Orice fraudă comisă de jucător, defecțiune a jocului sau a serverului va conduce la anularea oricărui câștig de jackpot și restabilirea valorii jackpotului.
- Plata jackpotului este supusă verificării de către operator și furnizorul de software. Decizia acestora este finală.
- Câștigul jackpotului va fi anulat ca urmare a jocului într-un teritoriu restricționat, în care nu este permisă participarea la joc. Consultați echipa de asistență a cazinoului pentru mai multe informații.
- Jackpotul nu poate fi câștigat atunci când jucați pe bani fictivi.





## Prezentare generală a jocului

„The Great Pigsby” este un slot cu 5 role și 3 rânduri, cu 243 de moduri de câștig.

### Regulament joc:

- Combinațiile câștigătoare și plățile se stabilesc conform tabelului de plăți.
- Simbolurile corespondente în orice poziție, pe trei sau mai multe role adiacente, începând cu rola din extremitatea stângă, constituie un câștig dintr-un mod de plată.
- Se plătește doar combinația cu cele mai multe simboluri corespondente pentru fiecare simbol.
- Simbolurile corespondente multiple pe o rolă contribuie la câștiguri în mod multiplicativ.
- Odată inițiată o învârtire, dimensiunea pariului pentru runda respectivă se blochează și nu mai poate fi schimbat.
- Câștigurile sunt prezentate în moneda utilizatorului.
- Simbolul WILD înlocuiește toate simbolurile de pe role pentru plata câștigurilor din moduri.
- Procentajul teoretic RTP (de returnare la jucător) pentru acest joc este de 96.55%
- Defecțiunile anulează toate plățile și jocurile.
- Jocurile nefinalizate vor fi închise automat după 2 zile. Orice câștiguri care vor rezulta din închiderea automată vor fi plătite în contul jucătorului.
- Toate simbolurile wild care se opresc pe role se vor extinde ca să acopere întreaga rolă și să fie colectate în pușculiță.
- Fiecare wild colectat oferă șansa de a declanșa 10 învârtirile gratuite SAU 1 reînviertire cu role wild.
- În fiecare a doua învârtire dintre învârtirile gratuite, un tip de simbol cu valoare mică, începând cu 10 și terminând cu As, va fi înlocuit cu un simbol misterios care se transformă într-un simbol cu valoare medie sau mare în fiecare învârtire.
- În timpul reînviertirii cu role wild, 2-4 dintre role se vor transforma în wild înainte ca celelalte role să se oprească, iar câștigurile să fie evaluate. Rola 1 nu se poate transforma niciodată în wild.
- În timpul fiecărei învârtiri, există o șansă de declanșare a secvenței Great Pigsby, în care un număr dintre simbolurile cu cea mai mare valoare sunt plasate în zona rolor înainte ca acestea să se oprească, iar rolele sunt îmbunătățite cu acest simbol
- Dacă soldul dvs. scade, ajungând la o valoare mai mică decât pariul selectat, valoarea pariului va fi micșorată automat la cea mai mare valoare permisă.
- Versiunea în limba engleză a regulilor de joc prevalează.



## The Sorcerers Shuffle





## Caracteristici

|                                    |  |
|------------------------------------|--|
| Joc bonus                          | No   |
| Rotiri gratuite                    | Yes  |
| Jackpot                            | No   |
| Rotiri promoționale                | Yes  |
| Joacă cu bani reali                | Yes  |
| Joacă distractivă pe bani          | Yes  |
| Redare automata                    | Yes  |
| Limbi acceptate (IETF / ISO 639-1) | fr_BE, nl_BE, pt_BR, km_KH, zh_CN, hr_HR, cs_CZ, da_DK, et_EE, fi_FI, fr_FR, de_DE, en_GB, el_GR, hu_HU, id_ID, it_IT, ja_JP, ko_KR, lt_LT, ms_MY, es_MX, nl_NL, lv_LV, no_NO, pl_PL, pt_PT, ro_RO, ru_RU, sk_SK, es_ES, sv_SE, zh_TW, th_TH, tr_TR, en_US, vi_VN, es_CO, en_SC, uk_UA |
| Monede                             | AUD, BRL, CAD, CHF, CNY, CZK, DKK, EUR, GBP, GEL, HKD, HUF, IDR, JPY, KRW, MXN, MYR, NOK, NZD, PLN, RON, RSD, RUB, SEK, THB, TND, TRY, TWD, UAH, USD, VND  |
| Platforme                          | HTML5  |
| Rezoluție                          | 1080x1920 Mobile (fullscreen)<br>1920x1080 Desktop   |

|  |   |
|--|---|
| Denominații  | 0.10, 0.20, 0.30, 0.40, 0.50, 0.60, 0.70, 0.80, 0.90, 1.0, 1.2, 1.5, 1.8, 2.0, 2.5, 3.0, 3.5, 4.0, 5.0, 6.0, 7.0, 8.0, 9.0, 10.0, 12.5, 15.0, 18.0, 20.0, 25.0, 30.0, 35.0, 40.0, 50.0, 60.0, 70.0, 80.0, 90.0, 100.0 |
| Miza minimă și maximă                              | Min 0.10 - Max 100  |
| Frecvența loviturilor pentru cea mai mare victorie | 1 in 1.903 Billions   |
| Cea mai mare victorie                              | 10000 x bet   |
| Cască de câștig                                    | 10000 x bet   |

## rezumatul jocului

|     |        |
|-----|--------|
| RTP | 94.00% |
|-----|--------|



|                                |        |
|--------------------------------|--------|
| Frecvența totală a loviturilor | 29.90% |
| Evaluare de volatilitate       | 5 / 5  |

## RTP

|                          |        |
|--------------------------|--------|
| RTP total                | 94.00% |
| Joc de bază RTP          | 34.63% |
| RTP repetări ale rotirii | 29.58% |
| RTP rotiri gratuite      | 29.78% |
| funcția de cumpărare     | 94.63% |

## Frecvența loviturilor

|  |             |
|--|-------------|
| Joc de bază                                | 29.90%      |
| Loviți frecvența în respin                 | 1 in 146.77 |
| Loviți frecvența în rotiri gratuite        | 1 in 327.28 |
| Atingeți frecvența în orice caracteristică | 1 in 101    |



## Prezentare generală a jocului

The Sorcerers Shuffle este un joc slot cu 5 role și 4 rânduri, cu mecanica 1024 de moduri de plată.

### Regulament joc:

- Un mod de plată se formează prin potrivirea simbolurilor de pe rolele adiacente, în orice poziție, începând cu rola din extremitatea stângă.
- Combinațiile câștigătoare și plățile se stabilesc conform tabelului de plăți.
- Simbolul Wild înlocuiește toate simbolurile de pe role la evaluarea câștigurilor, cu excepția monedelor și a simbolurilor Bonus.
- Se plătește doar combinația cu cele mai multe simboluri corespondente pentru fiecare simbol.
- Simbolurile corespondente multiple pe o rolă contribuie la câștiguri în mod multiplicativ.
- Odată inițiată o învârtire, nivelul de pariu pentru runda respectivă se blochează și nu mai poate fi schimbat.
- Opțiunea cumpărare funcție este disponibilă în conformitate cu normele jurisdicționale.
- Toate valorile Jackpotului depind de pariu.
- Dacă soldul dvs. scade, ajungând la o valoare mai mică decât pariul selectat, valoarea pariului va fi micșorată automat la cea mai mare valoare permisă.
- Procentajul teoretic de returnare la jucător pentru acest joc este de 94.00%.
- Câștigurile sunt prezentate în moneda utilizatorului.
- Dacă suma tuturor câștigurilor obținute în free spins ajunge la 10.000x pariul sau mai mult, jucătorul primește 10.000x pariul pentru întreaga rundă.
- Jocurile nefinalizate vor fi închise automat după 2 zile. Orice câștiguri care vor rezulta din închiderea automată vor fi plătite în contul jucătorului.
- Defecțiunile anulează toate plățile și jocurile.
- Versiunea în limba engleză a regulilor de joc prevalează.

### REGULILE JOCULUI THE ENCHANTED FOREST

- Apariția a 6 sau mai multe monede în timpul unei singure rotiri activează funcția Enchanted Forest.
- Monedele activatoare și valorile conținute de acestea sunt blocate și preluate în funcție.
- La intrarea în funcție se acordă 3 repetări ale rotirii.
- Apariția oricărui simbol suplimentar pe role resetează contorul de repetări ale rotirii la 3.
- Dacă nu apare niciun simbol în timpul unei rotiri, se elimină 1 viață din contorul de repetări ale rotirii.
- Valorile monedelor variază de la 1 la 10x.





- Multiplicatorii disponibili sunt 2x, 3x și 5x; la apariția unui multiplicator, acesta este eliminat de pe role și stocat până când funcția este completă, multiplicatorul fiind apoi adăugat la valoarea totală a câștigului.
- Este posibilă colectarea a mai mult de un multiplicator pentru fiecare funcție. Dacă se colectează mai mult de 1 multiplicator, aceștia se stochează și se cumulează înainte de a fi adăugați la valoarea totală a câștigului, după ce funcția s-a încheiat.
- Apariția unui simbol jackpot în timpul funcției acordă valoarea jackpotului atribuită sumei totale a câștigului. Este posibil să obțineți mai mult de 1 jackpot în timpul unei singure funcții. Dacă sunt stocați multiplicatori, jackpotul este inclus în evaluarea finală.
- Funcția se poate reactiva aleatoriu.
- Nu este necesar niciun simbol pentru a obține reactivarea. Reactivarea se acordă aleatoriu; se afișează o notificare care indică faptul că a fost obținută și se păstrează în lateral.
- Reactivarea începe automat după finalizarea funcției curente, după ce s-a evaluat câștigul final și s-au aplicat multiplicatorii stocați. Multiplicatorii stocați pot fi folosiți doar o singură dată și nu se transferă la funcția reactivată.
- Funcția de reactivare începe cu pozițiile inițiale și valorile monedelor de la funcția activatoare.
- Jackpoturile dependente de pariu disponibile sunt Minor 50x, Mini 100x și Grand 250x.
- Funcția se încheie atunci când toate repetările rotirii sunt folosite sau când nu mai există spațiu pe role.

## REGULILE JOCULUI THE SORCERERS SHUFFLE FREE SPINS

- Simbolurile Bonus există pe rolele 2, 3 și 4.
- Apariția a 3 simboluri Bonus activează The Sorcerers Shuffle Free Spins și se acordă 8 free spins.
- Apariția a 3 simboluri Bonus în orice moment în timpul bonusului acordă 3 rotiri suplimentare.
- Pe întreaga durată a bonusului, rola 1 acționează ca wild și înlocuiește toate celelalte simboluri, cu excepția simbolului Bonus.
- Simbolurile wild suplimentare sunt disponibile pe rolele 3, 4 și 5. Simbolurile wild nu sunt prezente pe rola 2 în niciun moment în timpul bonusului.
- Apariția simbolurilor wild pe rolele 3, 4 sau 5 activează The Sorcerers Shuffle. Rolele care conțin wild sunt trase în poziția 2, deplasând toate celelalte role spre dreapta.
- La apariția simbolurilor wild în timpul unei rotiri, se face o evaluare inițială a câștigului și se adaugă la câștig înainte de a începe mișcarea rolelor.



- De fiecare dată când o rolă care conține un wild se deplasează în poziția 2, se face o evaluare suplimentară a câștigului și se adaugă la câștigul total.
- Atunci când mai multe role conțin wild, rolele se deplasează individual și se evaluează pentru câștiguri suplimentare după fiecare mișcare.
- Rola cea mai apropiată de rola 1 care conține un wild se deplasează întotdeauna prima. Procesul se repetă pentru toate rolele următoare care conțin wild, deplasând întotdeauna rola cea mai apropiată care conține un wild.
- Bonusul The Sorcerers Shuffle Free Spins se încheie după ce toate rotirile au fost finalizate.

## REGULAMENTUL DE JOC PENTRU CUMPĂRARE FUNCȚIE

- „Cumpărare Funcție” poate fi activată doar în jocul de bază.
- RTP teoretic (câștigul jucătorului) pentru pariul bonus este de 94.63%.
- Modul „Cumpărare Funcție” este jucat la 103x valoarea pariului obișnuit.
- Activarea „Cumpărare Funcție” garantează minimum 3 simboluri „Bonus” și intrarea în Free Spins.

## Simboluri de joc

### Simboluri WILD:




**RELA** ::  
G A M I N G

### Simboluri înalte:



### Simboluri joase:



## Cum Se Joacă

- Selectați o valoare a pariului, apoi apăsați butonul Învrte pentru a începe.
- Pentru a folosi jocul automat, apăsați butonul Joc automat și selectați numărul de runde dorit.
- Jocul automat poate fi pornit și oprit apăsând pe pictograma de joc automat, atunci când ea este disponibilă.
- În timp ce jucați, puteți vedea în permanentă câte învârtiri de joc automat mai aveți disponibile.
- Apăsați pictograma „Acasă” ca să ieșiți din joc.



## Tabel De Plată



5 · 20,00 RON  
4 · 10,00 RON  
3 · 4,00 RON



5 · 10,00 RON  
4 · 6,00 RON  
3 · 3,00 RON



5 · 6,00 RON  
4 · 3,00 RON  
3 · 2,00 RON



5 · 3,00 RON  
4 · 2,00 RON  
3 · 1,00 RON



5 · 3,00 RON  
4 · 2,00 RON  
3 · 1,00 RON



5 · 2,00 RON  
4 · 1,00 RON  
3 · 0,40 RON



5 · 2,00 RON  
4 · 1,00 RON  
3 · 0,40 RON









5 · 1,00 RON  
4 · 0,40 RON  
3 · 0,20 RON



5 · 1,00 RON  
4 · 0,40 RON  
3 · 0,20 RON









## Butoane și interfață

| Buton       | Descriere  | Imagine (desktop)  | Imagine (mobil)   |
|-------------|--|--|---|
| Învârtire   | Începe o rundă de joc cu pariul selectat. În timpul unei runde de joc, acest buton este înlocuit cu butonul de ignorare.   |    |    |
| Ignorare    | Este activ cât timp se desfășoară runda de joc și dacă este apăsat, ignoră sau trece mai repede peste anumite animații   |   |   |
| Joc automat | Când este apăsat, deschide un meniu de unde jucătorul poate selecta numărul de învârtiri, respectiv de unde poate efectua setări avansate pentru jocul automat. În timpul jocului automat, simbolul săgeată este înlocuit cu numărul de învârtiri rămase. Când este apăsat încă o dată, jocul automat se oprește |  |  |




# RELA

G A M I N G

|                  |  |  |   |
|------------------|--|--|---|
| Învârtire rapidă | Activează modul de învârtire rapidă, în care timpul total de învârtire este mai scurt. Când modul de învârtire rapidă este activ, simbolurile săgeată se fac verzi, iar când sunt apăstate din nou, modul de învârtire rapidă este dezactivat. |    |    |
| Meniu            | Deschide meniul, unde jucătorul poate consulta tabelul de plăți și regulile de joc, poate modifica setările, porni jocul automat, modifica valoarea pariului sau ieși din joc  |   |   |
| Micșorare pariu  | Micșorează pariul la valoarea mai mică imediat disponibilă din lista de pariuri posibile. Noul pariu este indicat în câmpul pariu  |  | Valoarea pariului poate fi setată din meniul valorii pariului pe dispozitivele mobile |
| Mărire pariu     | Mărește pariul la valoarea mai mare imediat disponibilă din lista de pariuri posibile. Noul pariu este indicat în câmpul pariu   |  | Valoarea pariului poate fi setată din meniul valorii pariului pe dispozitivele mobile |

# RELA:••

G A M I N G

|                                       |   |  |   |
|---------------------------------------|---|--|---|
| Modificare pariu                      | Deschide meniul valorii pariului, de unde jucătorul poate selecta o valoare a pariului diferită | Acest buton este înlocuit cu butoane cu plus și minus pe desktop                   |  |
| Butonul Cumpără (Daca este aplicabil) | Cumpărați diverse bonusuri pentru prețul afișat   |  |  |



## The Sorcerers Shuffle Dream Drop







## Caracteristici

|                                    |  |
|------------------------------------|--|
| Joc bonus                          | Yes  |
| Rotiri gratuite                    | Yes  |
| Jackpot                            | Yes  |
| Rotiri promoționale                | Yes  |
| Joacă cu bani reali                | Yes  |
| Joacă distractivă pe bani          | Yes  |
| Redare automata                    | Yes  |
| Limbi acceptate (IETF / ISO 639-1) | fr_BE, nl_BE, pt_BR, km_KH, zh_CN, hr_HR, cs_CZ, da_DK, et_EE, fi_FI, fr_FR, de_DE, en_GB, el_GR, hu_HU, id_ID, it_IT, ja_JP, ko_KR, lt_LT, ms_MY, es_MX, nl_NL, lv_LV, no_NO, pl_PL, pt_PT, ro_RO, ru_RU, sk_SK, es_ES, sv_SE, zh_TW, th_TH, tr_TR, en_US, vi_VN, es_CO, en_SC, uk_UA |
| Monede                             | AUD, BRL, CAD, CHF, CNY, CZK, DKK, EUR, GBP, GEL, HKD, HUF, IDR, JPY, KRW, MXN, MYR, NOK, NZD, PLN, RON, RSD, RUB, SEK, THB, TND, TRY, TWD, UAH, USD, VND  |
| Platforme                          | HTML5  |
| Rezoluție                          | 1080x1920 Mobile (fullscreen)<br>1920x1080 Desktop   |

|  |   |
|--|---|
| Denominații  | 0.20, 0.30, 0.40, 0.50, 0.60, 0.70, 0.80, 0.90, 1.0, 1.2, 1.5, 1.8, 2.0, 2.5, 3.0, 3.5, 4.0, 5.0, 6.0, 7.0, 8.0, 9.0, 10.0, 12.5, 15.0, 18.0, 20.0, 25.0, 30.0, 35.0, 40.0, 50.0, 60.0, 70.0, 80.0, 90.0, 100.0 |
| Miza minimă și maximă                              | Min 0.20 - Max 100  |
| Frecvența loviturilor pentru cea mai mare victorie | 1 in 1.925 Billion  |
| Cea mai mare victorie                              | 10000 x bet   |
| Cască de câștig                                    | 10000 x bet   |

## rezumatul jocului

|     |        |
|-----|--------|
| RTP | 94.00% |
|-----|--------|



|                                |        |
|--------------------------------|--------|
| Frecvența totală a loviturilor | 30.29% |
| Evaluare de volatilitate       | 5 / 5  |

## RTP

|                          |        |
|--------------------------|--------|
| RTP total                | 94.00% |
| Joc de bază RTP          | 34.60% |
| RTP repetări ale rotirii | 20.64% |
| RTP rotiri gratuite      | 26.76% |
| Jackpot                  | 12.00% |

## Frecvența loviturilor

|  |             |
|--|-------------|
| Joc de bază                                | 30.29%      |
| Loviți frecvența în respin                 | 1 in 144.76 |
| Loviți frecvența în rotiri gratuite        | 1 in 364.39 |
| Atingeți frecvența în orice caracteristică | 1 in 103.6  |



## Prezentare generală a jocului

The Sorcerers Shuffle Dream Drop este un joc slot cu 5 role și 4 rânduri, cu mecanica 1024 de moduri de plată.

### Regulament joc:

- Un mod de plată se formează prin potrivirea simbolurilor de pe rolele adiacente, în orice poziție, începând cu rola din extremitatea stângă.
- Combinațiile câștigătoare și plățile se stabilesc conform tabelului de plăți.
- Simbolul Wild înlocuiește toate simbolurile de pe role la evaluarea câștigurilor, cu excepția monedelor și a simbolurilor Bonus.
- Se plătește doar combinația cu cele mai multe simboluri corespondente pentru fiecare simbol.
- Simbolurile corespondente multiple pe o rolă contribuie la câștiguri în mod multiplicativ.
- Odată inițiată o învârtire, nivelul de pariu pentru runda respectivă se blochează și nu mai poate fi schimbat.
- Opțiunea cumpărare funcție este disponibilă în conformitate cu normele juridictionale.
- Dacă soldul dvs. scade, ajungând la o valoare mai mică decât pariul selectat, valoarea pariului va fi micșorată automat la cea mai mare valoare permisă.
- Procentajul teoretic de returnare la jucător pentru acest joc este de 94.00%.
- Câștigurile sunt prezentate în moneda utilizatorului.
- Dacă suma tuturor câștigurilor obținute în free spins ajunge la 10.000x pariul sau mai mult, jucătorul primește 10.000x pariul pentru întreaga rundă.
- Jocurile nefinalizate vor fi închise automat după 2 zile. Orice câștiguri care vor rezulta din închiderea automată vor fi plătite în contul jucătorului.
- Defecțiunile anulează toate plățile și jocurile.
- Versiunea în limba engleză a regulilor de joc prevalează.

### REGULILE JOCULUI THE ENCHANTED FOREST

- Apariția a 6 sau mai multe monede în timpul unei singure rotiri activează funcția Enchanted Forest.
- Monedele activatoare și valorile conținute de acestea sunt blocate și preluate în funcție.
- La intrarea în funcție se acordă 3 repetări ale rotirii.
- Apariția oricărui simbol suplimentar pe role resetează contorul de repetări ale rotirii la 3.
- Dacă nu apare niciun simbol în timpul unei rotiri, se elimină 1 viață din contorul de repetări ale rotirii.
- Valorile monedelor variază de la 1 la 10x.



- Multiplicatorii disponibili sunt 2x, 3x și 5x; la apariția unui multiplicator, acesta este eliminat de pe role și stocat până când funcția este completă, multiplicatorul fiind apoi adăugat la valoarea totală a câștigului.
- Este posibilă colectarea a mai mult de un multiplicator pentru fiecare funcție. Dacă se colectează mai mult de 1 multiplicator, aceștia se stochează și se cumulează înainte de a fi adăugați la valoarea totală a câștigului, după ce funcția s-a încheiat.
- Funcția se poate reactiva aleatoriu.
- Nu este necesar niciun simbol pentru a obține reactivarea. Reactivarea se acordă aleatoriu; se afișează o notificare care indică faptul că a fost obținută și se păstrează în lateral.
- Reactivarea începe automat după finalizarea funcției curente, după ce s-a evaluat câștigul final și s-au aplicat multiplicatorii stocați. Multiplicatorii stocați pot fi folosiți doar o singură dată și nu se transferă la funcția reactivată.
- Funcția de reactivare începe cu pozițiile inițiale și valorile monedelor de la funcția activatoare.
- Funcția se încheie atunci când toate repetările rotirii sunt folosite sau când nu mai există spațiu pe role.

## REGULILE JOCULUI THE SORCERERS SHUFFLE FREE SPINS

- Simbolurile Bonus există pe rolele 2, 3 și 4.
- Apariția a 3 simboluri Bonus activează The Sorcerers Shuffle Free Spins și se acordă 8 free spins.
- Apariția a 3 simboluri Bonus în orice moment în timpul bonusului acordă 3 rotiri suplimentare.
- Pe întreaga durată a bonusului, rola 1 acționează ca wild și înlocuiește toate celelalte simboluri, cu excepția simbolului Bonus.
- Simbolurile wild suplimentare sunt disponibile pe rolele 3, 4 și 5. Simbolurile wild nu sunt prezente pe rola 2 în niciun moment în timpul bonusului.
- Apariția simbolurilor wild pe rolele 3, 4 sau 5 activează The Sorcerers Shuffle. Rolele care conțin wild sunt trase în poziția 2, deplasând toate celelalte role spre dreapta.
- La apariția simbolurilor wild în timpul unei rotiri, se face o evaluare inițială a câștigului și se adaugă la câștig înainte de a începe mișcarea rolelor.
- De fiecare dată când o rolă care conține un wild se deplasează în poziția 2, se face o evaluare suplimentară a câștigului și se adaugă la câștigul total.
- Atunci când mai multe role conțin wild, rolele se deplasează individual și se evaluează pentru câștiguri suplimentare după fiecare mișcare.
- Rola cea mai apropiată de rola 1 care conține un wild se deplasează întotdeauna prima. Procesul se repetă pentru toate rolele următoare care conțin wild, deplasând întotdeauna rola cea mai apropiată care conține un wild.



- Bonusul The Sorcerers Shuffle Free Spins se încheie după ce toate rotirile au fost finalizate.

## REGULILE JOCULUI THE DREAM DROP

- Bonusul Dream Drop poate fi activat de apariția a 5 Simboluri Dream Drop înainte de orice rotire standard.
- Sistemul jackpot Dream Drop constă în cinci jackpoturi diferite: MEGA, MAJOR, MAXI, MIDI și RAPID.
- Toate jackpoturile sunt progresive, însemnând că ori de câte ori se plasează un pariu, o parte din acesta merge către fiecare jackpot.
- Contribuția totală la jackpoturi este de 12 % din pariul total.
- Părți diferite din contribuția totală merg către fiecare dintre cele 5 jackpoturi.
- Cu cât mai mare e pariul, cu atât mai mare este șansa de a activa un câștig jackpot.
- Valorile de pornire ale Jackpotului sunt: RAPID= 1 €, MIDI = 5 €, MAXI = 100 €, MAJOR = 25.000 € MEGA = 500.000 €.
- Jackpotul MAJOR este garantat să cadă înainte de a ajunge la 50.000 €.
- Jackpotul MEGA este garantat să cadă înainte să atingă 1.000.000 € primele două dăți; acest nivel este mărit cu 500.000 € pentru următoarele două, și este mărit suplimentar cu 500.000 € după fiecare a doua cadere a jackpotului. Nivelul garantat va fi plafonat la 3.000.000 €, însemnând că odată atins, va rămâne la acest nivel pe timp nelimitat.
- O parte din contribuția totală la jackpot merge către creșterea valorilor curente ale jackpotului, iar o altă parte merge către sumele de pornire pentru următoarele jackpoturi.
- Valoarea curentă a jackpotului este afișată în EUR, în timp ce câștigul jackpotului este plătit în moneda jucătorului.
- Rareori, se poate întâmpla ca același Jackpot să fie câștigat de două ori înainte ca valoarea Jackpotului afișată în joc să fie actualizată. În acest caz, a doua oară când este câștigat Jackpotul, va fi acordată valoarea inițială.
- În cazul defectării echipamentului sau a opririlor planificate/neplanificate, parametrii progresivi ai jackpotului (inclusiv valorile jackpotului și procentele incrementale) sunt restabiliți complet cu parametri identici, după reluare.
- Valorile jackpotului afișate pe contor pot fi ușor diferite de valoarea reală, din cauza latenței din rețea.
- Ratele de conversie curente sunt furnizate o dată pe zi de API-urile ECB și XE. Cursul de schimb este aplicat pentru sesiunea de joc a jucătorului atunci când este deschis un joc. Toate tranzacțiile jocului sunt stocate în moneda jucătorului cu factorul de conversie în Euro de la momentul tranzacției.
- În momentul câștigării unui jackpot, suma jackpotului câștigat va fi determinată de rezultatele serverului de jackpot.
- În cazul în care un jucător câștigător a jucat în altă monedă decât Euro, suma jackpotului câștigat este reconciliată în Euro.



- Din suma jackpotului câștigat (indiferent dacă a fost câștigat în Euro sau în altă monedă) se scad taxele de tranzacție aplicabile, conversia valutară, comisioanele bancare și alte costuri ale tranzacției.
- Un jackpot nu poate fi câștigat de două ori sau de doi jucători în aceeași rundă de joc.
- În cazul întreruperii conexiunii la serverul de jackpot, jocul este dezactivat și nu sunt colectate alte contribuții până la restabilirea conexiunii.
- Atunci când se câștigă un jackpot progresiv, toți jucătorii sunt notificați.
- Orice fraudă comisă de jucător, defecțiune a jocului sau a serverului va conduce la anularea oricărui câștig de jackpot și restabilirea valorii jackpotului.
- Plata jackpotului este supusă verificării de către operator și furnizorul de software. Decizia acestora este finală.
- Câștigul jackpotului va fi anulat ca urmare a jocului într-un teritoriu restricționat, în care nu este permisă participarea la joc. Consultați echipa de asistență a cazinoului pentru mai multe informații.
- Jackpotul nu poate fi câștigat atunci când jucați pe bani fictivi.

## Simboluri de joc

### Simboluri WILD:






### Simboluri înalte:



### Simboluri joase:



### Simboluri Dream Drop:












## Cum Se Joacă

- Selectați o valoare a pariului, apoi apăsați butonul Învârte pentru a începe.
- Pentru a folosi jocul automat, apăsați butonul Joc automat și selectați numărul de runde dorit.
- Jocul automat poate fi pornit și oprit apăsând pe pictograma de joc automat, atunci când ea este disponibilă.
- În timp ce jucați, puteți vedea în permanență câte învârtiri de joc automat mai aveți disponibile.
- Apăsați pictograma „Acasă” ca să ieșiți din joc.









## Tabel De Plată

|   |  |   |  |   |  |   |  |
|---|--|---|--|---|--|---|--|
|    |  |   |  |   |  |   |  |
| 5 · 20,00 RON   |  |   |  |   |  |   |  |
| 4 · 10,00 RON   |  |   |  |   |  |   |  |
| 3 · 4,00 RON  |  |   |  |   |  |   |  |
|   |  |   |  |   |  |   |  |
| 5 · 10,00 RON   |  | 5 · 6,00 RON  |  |   |  |   |  |
| 4 · 6,00 RON  |  | 4 · 3,00 RON  |  |   |  |   |  |
| 3 · 3,00 RON  |  | 3 · 2,00 RON  |  |   |  |   |  |
|  |  |  |  |   |  |   |  |
| 5 · 3,00 RON  |  | 5 · 3,00 RON  |  |   |  |   |  |
| 4 · 2,00 RON  |  | 4 · 2,00 RON  |  |   |  |   |  |
| 3 · 1,00 RON  |  | 3 · 1,00 RON  |  |   |  |   |  |
|  |  |  |  |  |  |  |  |
| 5 · 2,00 RON  |  | 5 · 2,00 RON  |  | 5 · 1,00 RON  |  | 5 · 1,00 RON  |  |
| 4 · 1,00 RON  |  | 4 · 1,00 RON  |  | 4 · 0,40 RON  |  | 4 · 0,40 RON  |  |
| 3 · 0,40 RON  |  | 3 · 0,40 RON  |  | 3 · 0,20 RON  |  | 3 · 0,20 RON  |  |











## Butoane și interfață

| Buton       | Descriere  | Imagine (desktop)  | Imagine (mobil)   |
|-------------|--|--|---|
| Învârtire   | Începe o rundă de joc cu pariul selectat. În timpul unei runde de joc, acest buton este înlocuit cu butonul de ignorare.   |    |    |
| Ignorare    | Este activ cât timp se desfășoară runda de joc și dacă este apăsat, ignoră sau trece mai repede peste anumite animații   |   |   |
| Joc automat | Când este apăsat, deschide un meniu de unde jucătorul poate selecta numărul de învârtiri, respectiv de unde poate efectua setări avansate pentru jocul automat. În timpul jocului automat, simbolul săgeată este înlocuit cu numărul de învârtiri rămase. Când este apăsat încă o dată, jocul automat se oprește |  |  |



# RELA

G A M I N G

|                  |  |  |   |
|------------------|--|--|---|
| Învârtire rapidă | Activează modul de învârtire rapidă, în care timpul total de învârtire este mai scurt. Când modul de învârtire rapidă este activ, simbolurile săgeată se fac verzi, iar când sunt apăstate din nou, modul de învârtire rapidă este dezactivat. |    |    |
| Meniu            | Deschide meniul, unde jucătorul poate consulta tabelul de plăți și regulile de joc, poate modifica setările, porni jocul automat, modifica valoarea pariului sau ieși din joc  |   |   |
| Micșorare pariu  | Micșorează pariul la valoarea mai mică imediat disponibilă din lista de pariuri posibile. Noul pariu este indicat în câmpul pariu  |  | Valoarea pariului poate fi setată din meniul valorii pariului pe dispozitivele mobile |
| Mărire pariu     | Mărește pariul la valoarea mai mare imediat disponibilă din lista de pariuri posibile. Noul pariu este indicat în câmpul pariu   |  | Valoarea pariului poate fi setată din meniul valorii pariului pe dispozitivele mobile |

# RELA

G A M I N G

|                                       |   |  |   |
|---------------------------------------|---|--|---|
| Modificare pariu                      | Deschide meniul valorii pariului, de unde jucătorul poate selecta o valoare a pariului diferită | Acest buton este înlocuit cu butoane cu plus și minus pe desktop                   |  |
| Butonul Cumpără (Daca este aplicabil) | Cumpărați diverse bonusuri pentru prețul afișat   |  |  |



## Tiger Kingdom





## Prezentare generală a jocului

“Tiger Kingdom Infinity Reels” este un aparat de joc tip slot cu 3 role și 3 rânduri, care se pot extinde până la un maximum de 5 rânduri în jocul normal și jocul bonus.

### Regulament joc:

- Se acordă reluări ale rotirii când simbolurile de pe cele 3 role se potrivesc.
- Pe durata reluărilor rotirii, rolele se deplasează spre stânga, simbolurile identice de pe rola 1 se colectează, iar roata din extremitatea dreaptă își reia rotirea.
- Reluările rotirii continuă cât timp apar simboluri active noi.
- Simbolurile active sunt: simbolurile identice cu cel colectat, simbolurile multiplicatoare, simbolurile BONUS și simbolurile Extra rows.
- Simbolurile multiplicatoare sunt prezente pe durata reluărilor rotirii, iar colectarea unuia va multiplica de două, trei sau patru ori simbolurile colectate până la acel moment.
- Rândurile suplimentare sunt prezente pe durata reluării rotirii și sunt activate la colectarea unui simbol „pergament”.
- Se pot debloca doar 2 rânduri suplimentare.
- Combinațiile câștigătoare și plățile se stabilesc conform tabelului de plăți.
- Dacă suma tuturor câștigurilor obținute în runda bonus atinge 20.000x pariul sau peste, jucătorului i se acordă 20.000x pariul pe lângă câștigurile acumulate la activarea funcției.
- Odată inițiată o învârtire, nivelul de pariu pentru runda respectivă se blochează și nu mai poate fi schimbat.
- Câștigurile sunt prezentate în moneda utilizatorului.
- Procentajul teoretic de returnare la jucător pentru acest joc este de 96.23%.
- Defecțiunile anulează toate plățile și jocurile.
- Jocurile nefinalizate vor fi închise automat după 2 zile. Orice câștiguri care vor rezulta din închiderea automată vor fi plătite în contul jucătorului.
- Dacă soldul dvs. scade, ajungând la o valoare mai mică decât pariul selectat, valoarea pariului va fi micșorată automat la cea mai mare valoare permisă.
- Versiunea în limba engleză a regulilor de joc prevalează.

### Regulile Jocului Bonus Round

- Colectarea a 3 sau mai multe simboluri BONUS va activa funcția.
- După activarea funcției, va apărea un număr de „simboluri monedă” egal cu numărul de simboluri bonus colectate, sub forma unui normal coin. Se garantează apariția a cel puțin unei monede pe fiecare rolă.
- Valorile sunt afișate ca multiplicare a pariului.
- Câștigurile sunt adăugate câștigului total după ce sunt colectate.



- Când sunt prezente simboluri pe toate cele 3 role, iar simbolurile aflate pe rola din extremitatea stângă se deplasează spre stânga, acestea se colectează și se adaugă câștigului total.
- Funcția Bonus include simboluri speciale care au diferite acțiuni.
  - Toate acțiunile simbolurilor speciale devin active după colectarea acestora, cu excepția cazului când se specifică altfel.
  - Normal Coin - Afișează o valoare între 1x și 10x valoarea pariului.
  - Super Coin - Afișează o valoare între 20x și 100x valoarea pariului.
  - Reset +1 - Mărește valoarea inițială a contorului rotirilor rămase cu unu.
  - Extra row - Adaugă un rând suplimentar grilei. Pot fi active cel mult două rânduri suplimentare
  - Collector - Colectează toate valorile monedelor de pe role atunci când apare și când se deplasează spre stânga. Collectors colectează și valoarea altor Collectors și Persistent Collectors.
  - Payer - Mărește valoarea a 1-3 poziții de pe role atunci când apare pe role și când se deplasează spre stânga. Acest simbol nu-și adaugă valoarea proprie câștigului total după colectare, și nici nu i se colectează valoarea de către „Collector” sau „Persistent Collector”.
  - Sniper - Multiplică 1-3 poziții de pe grilă care poartă o valoare a monedei, cu x2, x3 sau x4. Acest simbol nu-și adaugă valoarea proprie câștigului total după colectare. Lunetiștii pot crește, de asemenea, valoarea „Players” și „Persistent Payer”. Acesta din urmă numai înainte de a fi colectat.
  - Persistent Collector - Colectează toate valorile vizibile ale monedelor de pe role atunci când apare și când se deplasează spre stânga. În plus, Persistent Collector va continua să colecteze toate valorile la sfârșitul fiecărei reluări a rotirii, după ce a fost colectat.
  - Persistent Payer - Mărește valoarea a 1-3 poziții de pe role atunci când apare și când se deplasează spre stânga. Acest simbol nu își adaugă valoarea proprie câștigului total după colectare, dar va continua să mărească 1-3 poziții la sfârșitul fiecărei reluări a rotirii.
  - Persistent Sniper - Multiplică 1-3 poziții de pe grilă care poartă o valoare a monedei, cu x2, x3 sau x4. Acest simbol nu își adaugă valoarea proprie câștigului total după colectare, dar va continua să multiplice 1-3 poziții la finalul fiecărei reluări a rotirii.

## Regulile jocului Cumpărare Funcție

- „Cumpărare Funcție” poate fi activată doar în jocul de bază.
- Jucătorii pot cumpăra un „Bonus” și acesta va costa 100x valoarea pariului de referință, iar odată declanșat va lansa o bonus round.



- Procentajul teoretic de returnare la jucător pentru secvența de cumpărare este de 96.87%.



## Titan Strike







## Features

|                                    |  |
|------------------------------------|--|
| Joc bonus                          | No   |
| Rotiri gratuite                    | Yes  |
| Jackpot                            | No   |
| Rotiri promoționale                | Yes  |
| Joacă cu bani reali                | Yes  |
| Joacă distractivă pe bani          | Yes  |
| Redare automata                    | Yes  |
| Limbi acceptate (IETF / ISO 639-1) | fr_BE, nl_BE, pt_BR, km_KH, zh_CN, hr_HR, cs_CZ, da_DK, et_EE, fi_FI, fr_FR, de_DE, en_GB, el_GR, hu_HU, id_ID, it_IT, ja_JP, ko_KR, lt_LT, ms_MY, es_MX, nl_NL, lv_LV, no_NO, pl_PL, pt_PT, ro_RO, ru_RU, sk_SK, es_ES, sv_SE, zh_TW, th_TH, tr_TR, en_US, vi_VN, es_CO, en_SC, uk_UA |
| Monede                             | AUD, BRL, CAD, CHF, CNY, CZK, DKK, EUR, GBP, GEL, HKD, HUF, IDR, JPY, KRW, MXN, MYR, NOK, NZD, PLN, RON, RSD, RUB, SEK, THB, TND, TRY, TWD, UAH, USD, VND  |
| Platforme                          | HTML5  |
| Rezoluție                          | 1080x1920 Mobile (fullscreen)<br>1920x1080 Desktop   |

|   |  |
|---|--|
| Denominații                               | 0.10, 0.20, 0.30, 0.40, 0.50, 0.60, 0.70, 0.80, 0.90, 1.0, 1.2, 1.5, 1.8, 2.0, 2.5, 3.0, 3.5, 4.0, 5.0, 6.0, 7.0, 8.0, 9.0, 10.0, 12.5, 15.0, 18.0, 20.0, 25.0, 30.0, 35.0, 40.0, 50.0, 60.0, 70.0, 80.0, 90.0, 100.0, 125.0, 150.0, 180.0 |
| Miza minimă și maximă (pariuri obișnuite) | Min 0.10 - Max 180   |
| Cel mai mare câștig în timpul simulărilor | 5510 x bet   |
| Pragul maxim de câștig                    | 5000 x bet   |
| Probabilitate                             | 1 in 9.2 M   |





## Prezentare generală a jocului

Titan Strike este un aparat de joc tip slot cu 5 role și 3 rânduri, cu 15 de linii de plată. Jocul se joacă întotdeauna cu toate liniile de plată active.

### Regulament joc:

- Combinațiile câștigătoare și plățile se stabilesc conform tabelului de plăți.
- Se plătește numai cea mai mare combinație câștigătoare pe fiecare linie de plată.
- Câștigurile sunt evaluate consecutiv pe o linie de plată, începând cu prima rolă din stânga.
- Câștigurile de pe mai multe linii de plată se adună.
- Odată inițiată o învârtire, nivelul de pariu pentru runda respectivă se blochează și nu mai poate fi schimbat.
- Câștigurile sunt prezentate în moneda utilizatorului.
- Simbolul wild înlocuiește toate simbolurile la evaluarea câștigurilor liniilor de plată.
- Procentajul teoretic de returnare la jucător pentru acest joc este de 94.00%.
- Defecțiunile anulează toate plățile și jocurile.
- Jocurile nefinalizate vor fi închise automat după 2 zile. Orice câștiguri care vor rezulta din închiderea automată vor fi plătite în contul jucătorului.
- Jocul automat poate fi pornit și oprit apăsând pe pictograma de joc automat, atunci când ea este disponibilă.
- Dacă soldul dvs. scade, ajungând la o valoare mai mică decât pariul selectat, valoarea pariului va fi micșorată automat la cea mai mare valoare permisă.
- Versiunea în limba engleză a regulilor de joc prevalează.

### Regulile jocului Lightning Strike

- Simbolurile Lightning Strike sunt prezente pe rolele 2, 3 și 4.
- La obținerea între 3 și 9 simboluri lightning strike se acordă un premiu în bani, cuprins între 1x valoarea pariului și 2.000x valoarea pariului.
- La apariția a cel puțin 3 simboluri lightning strike se acordă doar cel mai mare premiu în bani.

### Regulile jocului Free Spins

- La apariția a 3 simboluri bonus pe rolele 2, 3 și 4 se acordă 10 free spins.
- Orice simbol bonus care apare în cursul rundei free spins acordă +1 rotiri.
- Mai multe simboluri lightning strike sunt prezente pe role pe durata funcției free spins.
- Un simbol lightning strike este prezent în centrul rolei 3 pe durata funcției free spins.

### Regulile jocului Super Free Spins



- La apariția simbolurilor bonus pe rolele 2 și 4 și a simbolului super bonus pe rola 3 se acordă 10 super free spins.
- Orice simbol bonus care apare în cursul rundeii super free spins acordă +1 rotiri.
- Mai multe simboluri lightning strike sunt prezente pe role pe durata funcției super free spins.
- Un simbol lightning strike este prezent în centrul rolei 3 pe durata funcției super free spins.
- Pe durata funcției super free spins este activă o garanție de câștig. Cel mai mare câștig acordat în cadrul unei funcții lightning strike se acordă pentru fiecare dintre super free spins rămase, în plus față de celelalte câștiguri obișnuite pe care le-ați realizat.

## Regulile privind colecția

- Există un contor de colecție care constă din 5 niveluri. La finalizarea primelor 4 niveluri se acordă free spins, iar la finalizarea nivelului 5 se acordă super free spins.
- Fiecare simbol lightning strike care apare pe role crește contorul de colecție cu 1.
- La finalizarea fiecărui nivel al contorului de colecție se acordă free spins, iar fiecare nivel necesită 150 de simboluri lightning strike pentru a fi finalizat.
- Valoarea minimă a pariului trebuie să fie un multiplu întreg al pariului minim. În caz contrar, este rotunjită conform regulilor de rotunjire probabilistică (dacă media este de 1,2 ori valoarea pariului minim, cu o probabilitate de 20 % se rotunjește la de 2 de ori pariul minim și cu o probabilitate de 80 % se rotunjește la 1 dată pariul minim).
- Atunci când numărul de simboluri Lightning Strike apărute depășește numărul necesar pentru a finaliza un nivel, simbolurile în plus se vor adăuga la următorul nivel al colecției (de exemplu, dacă aveți 149 de simboluri Lightning Strike colectate din numărul necesar de 150 pentru nivelul 1 și obțineți 5 simboluri Lightning Strike, următorul nivel va conține 154 de simboluri colectate din 300 necesare).
- La finalizarea nivelului 5, contorul de colecție se resetează.
- Free Spins din cadrul primelor 4 niveluri sunt jucate la valoarea pariului corespunzătoare mediei valorilor pariurilor folosite la colectarea fiecărui simbol Lightning Strike din cadrul fiecărui nivel.
- Super free spins sunt jucate la valoarea pariului corespunzător mediei valorilor pariurilor folosite la colectarea fiecărui simbol Lightning Strike din cadrul tuturor celor 5 niveluri.

## Regulile jocului Cumpărare Funcție

- „Cumpărare Funcție” poate fi activată doar în jocul de bază.
- RTP teoretic (câștigul jucătorului) pentru pariul bonus este de 94.10%.
- RTP teoretic (câștigul jucătorului) pentru pariul bonus este de 94.15%.
- „Cumpărare Free spins” se joacă la 41x pariul obișnuit.
- „Cumpărare Super Free spins” se joacă la 82x pariul obișnuit.

# RELA

G A M I N G

- Activarea „Cumpărare Funcție” garantează intrarea în runda free spins sau super free spins.

## Simboluri de joc

### Simboluri WILD:



### Simboluri înalte:



### Simboluri joase:



## Cum Se Joacă

- Selectați o valoare a pariului, apoi apăsați butonul Învrte pentru a începe.

# RELA

G A M I N G

- Pentru a folosi jocul automat, apăsați butonul Joc automat și selectați numărul de runde dorit.
- Jocul automat poate fi pornit și oprit apăsând pe pictograma de joc automat, atunci când ea este disponibilă.
- În timp ce jucați, puteți vedea în permanență câte învârtiri de joc automat mai aveți disponibile.
- Apăsați pictograma „Acasă” ca să ieșiți din joc.

## Tabel De Plată

|   |   |   |  |
|---|---|---|--|
|    |    |    |    |
| 5 · 200,00 RON<br>4 · 30,00 RON<br>3 · 4,00 RON                                     | 5 · 40,00 RON<br>4 · 10,00 RON<br>3 · 2,40 RON                                      | 5 · 30,00 RON<br>4 · 8,00 RON<br>3 · 2,00 RON                                       | 5 · 20,00 RON<br>4 · 6,00 RON<br>3 · 2,00 RON  |
|  |  |  |  |
| 5 · 16,00 RON<br>4 · 4,00 RON<br>3 · 1,00 RON                                       | 5 · 16,00 RON<br>4 · 4,00 RON<br>3 · 1,00 RON                                       | 5 · 16,00 RON<br>4 · 4,00 RON<br>3 · 1,00 RON                                       | 5 · 16,00 RON<br>4 · 4,00 RON<br>3 · 1,00 RON  |
|  |   |   |  |
| 5 · 400,00 RON<br>4 · 60,00 RON<br>3 · 20,00 RON                                    |   |   |  |



## Linii De Plată









## Butoane și interfață

| Buton     | Descriere  | Imagine (desktop) | Imagine (mobil) |
|-----------|--|-------------------|-----------------|
| Învârtire | Începe o rundă de joc cu pariul selectat. În timpul unei runde de joc, acest buton este înlocuit cu butonul de ignorare. |                   |                 |
| Ignorare  | Este activ cât timp se desfășoară runda de joc și dacă este apăsat, ignoră sau trece mai repede peste anumite animații   |                   |                 |

# RELA:G






G A M I N G

|                  |   |  |   |
|------------------|---|--|---|
| Joc automat      | <p>Când este apăsat, deschide un meniu de unde jucătorul poate selecta numărul de învârtiri, respectiv de unde poate efectua setări avansate pentru jocul automat. În timpul jocului automat, simbolul săgeată este înlocuit cu numărul de învârtiri rămase. Când este apăsat încă o dată, jocul automat se oprește</p> |    |    |
| Învârtire rapidă | <p>Activează modul de învârtire rapidă, în care timpul total de învârtire este mai scurt. Când modul de învârtire rapidă este activ, simbolurile săgeată se fac verzi, iar când sunt apăstate din nou, modul de învârtire rapidă este dezactivat.</p>   |   |   |
| Meniu            | <p>Deschide meniul, unde jucătorul poate consulta tabelul de plăți și regulile de joc, poate modifica setările, porni jocul automat, modifica valoarea pariului sau ieși din joc</p>  |  |  |



# RELA

G A M I N G

|                                       |   |  |   |
|---------------------------------------|---|--|---|
| Micșorare pariu                       | Micșorează pariul la valoarea mai mică imediat disponibilă din lista de pariuri posibile. Noul pariu este indicat în câmpul pariu |    | Valoarea pariului poate fi setată din meniul valorii pariului pe dispozitivele mobile |
| Mărire pariu                          | Mărește pariul la valoarea mai mare imediat disponibilă din lista de pariuri posibile. Noul pariu este indicat în câmpul pariu    |    | Valoarea pariului poate fi setată din meniul valorii pariului pe dispozitivele mobile |
| Modificare pariu                      | Deschide meniul valorii pariului, de unde jucătorul poate selecta o valoare a pariului diferită                                   | Acest buton este înlocuit cu butoane cu plus și minus pe desktop                     |   |
| Butonul Cumpără (Daca este aplicabil) | Cumpărați diverse bonusuri pentru prețul afișat   |  |  |



## TNT Tumble Dream Drop





## Prezentare generală a jocului

„TNT Tumble” este un slot cu 5 role și 7 rânduri

### Regulament joc:

- Procentajul teoretic de returnare la jucător pentru acest joc este de 94.00%.
- Orice linie orizontală sau verticală cu 3 sau mai multe simboluri adiacente din același simbol constituie o potrivire câștigătoare
- Se plătește doar cea mai lungă combinație de simboluri identice de pe o linie de plată.
- Simbolul Wild înlocuiește toate simbolurile de pe role.
- Câștigurile doar cu simboluri Wild sunt evaluate numai dacă nu există niciun simbol cu plată adiacent în nicio direcție.
- Combinațiile câștigătoare și plățile se stabilesc conform tabelului de plăți.
- Odată inițiată o învârtire, nivelul de pariu pentru runda respectivă se blochează și nu mai poate fi schimbat.
- Câștigurile sunt prezentate în moneda utilizatorului.
- În afară de simbolurile Wild, toate celelalte simboluri câștigătoare, precum și blocurile de piatră aflate imediat în stânga, în dreapta, deasupra sau sub simbolurile câștigătoare vor fi distruse și vor dispărea, simbolurile rămase vor cădea și simboluri noi vor cădea pentru a umple spațiile, pentru noi posibilități de câștig. Acest proces se repetă până când nu se mai obține niciun câștig.
- Simbolul wild și toate simbolurile wild adiacente vertical sunt distruse după ce ajung pe rândul de jos al grilei de joc atunci când fac parte dintr-o combinație câștigătoare.
- La începutul unei runde, blocuri de piatră întunecate și 0-3 blocuri de TNT sunt plasate pe cele 3 rânduri de jos.
- Când un bloc TNT este distrus, el distruge și toate celelalte blocuri de piatră întunecate de pe același rând.
- Dacă toate blocurile de piatră întunecate sunt distruse în timpul unei runde, primiți 6 Free Spins.
- În Free Spins, anumite blocuri de piatră sunt speciale și conțin fie învârtiri suplimentare, fie multiplicatori adăugați. Jucătorul va alege dintre 3 moduri diferite: Multiplicatorii, în care toate blocurile speciale conțin multiplicatori adăugați, În vârtirile suplimentare, în care toate blocurile speciale conțin învârtiri suplimentare sau Multiplicatori și În vârtiri suplimentare, în care blocurile speciale pot conține fie multiplicatori adăugați, fie învârtiri suplimentare.
- Blocurile speciale distruse măresc multiplicatorul sau numărul de Free Spins rămase. Multiplicatorul rămâne valabil pe durata Free Spins sau până când este mărit, ca urmare a spargerii de noi blocuri speciale.
- Blocurile cu multiplicatori conțin multiplicatori 1, 2 sau 3 adăugați și învârtiri suplimentare care conțin 1, 2, 3, 5 sau 10 învârtiri suplimentare.



- În toate modurile diferite, eliminarea fiecărui al treilea rând complet de blocurilor de piatră, obișnuite și speciale, acordă +2 învârtiri gratuite.
- În învârtirile gratuite, blocurile de piatră întunecate și blocurile speciale/TNT nu sunt resetate după fiecare învârtire. În schimb, grila de joc este mișcată în jos de îndată ce minim un rând de blocuri este distrus, astfel încât cele trei rânduri din partea de jos să conțină fiecare cel puțin un bloc de piatră întunecat sau un bloc special/TNT.
- Defecțiunile anulează toate plățile și jocurile.
- Jocurile nefinalizate vor fi închise automat după 2 zile. Orice câștiguri care vor rezulta din închiderea automată vor fi plătite în contul jucătorului.
- Dacă soldul dvs. scade, ajungând la o valoare mai mică decât pariul selectat, valoarea pariului va fi micșorată automat la cea mai mare valoare permisă.
- Versiunea în limba engleză a regulilor de joc prevalează.

## Rotire Jackpot și Dream Drop Bonus

- Rotirea Jackpot este o rotire inițială care se activează automat când se apasă butonul de rotire. Aceasta se joacă înainte de rotirea standard, iar rotirea standard se joacă după finalizarea Dream Drop Bonus.
- Rotirea Jackpot este un joc tip slot cu 5 role și 7 rânduri, având doar simboluri fără valoare și simboluri DD pe role.
- Există o rotire inițială. Pentru a intra în Bonusul Dream Drop, trebuie să descoperiți 5 simboluri DD. Altfel, rotirea se încheie iar jucătorul este direcționat către rotirea normală. În Rotirea Jackpot nu sunt posibile alte câștiguri.
- Jocul Bonus Dream Drop are 5 role, câte una pentru fiecare jackpot, și un număr diferit de rânduri: 2 pentru Jackpotul RAPID, 2 pentru Jackpotul MIDI, 3 pentru Jackpotul MAXI, 4 pentru Jackpotul MAJOR și 5 pentru Jackpotul MEGA.
- Pe role pot apărea doar blocuri sau simboluri DD. După încheierea rotirii, simbolurile bloc sunt eliminate de pe role, iar simboluri DD cad pe role și rămân acolo pentru rotirile ulterioare.
- Rotirile se joacă până când una dintre role se umple complet de simboluri DD. Apoi se câștigă jackpotul conectat cu această rolă, iar jucătorul trece la rotirea standard.
- Nu este posibilă umplerea completă a două role în aceeași rotire.

## Regulile jocului The Dream Drop

- Sistemul jackpot Dream Drop constă în cinci jackpoturi diferite: MEGA, MAJOR, MAXI, MIDI și RAPID.
- Toate jackpoturile sunt progresive, însemnând că ori de câte ori se plasează un pariu, o parte din acesta merge către fiecare jackpot.
- Contribuția totală la jackpoturi este de 12 % din pariul total.
- Părți diferite din contribuția totală merg către fiecare dintre cele 5 jackpoturi.
- Cu cât mai mare e pariul, cu atât mai mare este șansa de a activa un câștig jackpot.

# RELA

G A M I N G

- Valorile de pornire ale Jackpotului sunt: RAPID= 1 €, MIDI = 5 €, MAXI = 100 €, MAJOR = 25.000 € MEGA = 500.000 €.
- Jackpotul MAJOR este garantat să cadă înainte de a ajunge la 50.000 €.
- Jackpotul MEGA este garantat să cadă înainte să atingă 1.000.000 € primele două dăți; acest nivel este mărit cu 500.000 € pentru următoarele două, și este mărit suplimentar cu 500.000 € după fiecare a doua cădere a jackpotului. Nivelul garantat va fi plafonat la 3.000.000 €, însemnând că odată atins, va rămâne la acest nivel pe timp nelimitat.
- O parte din contribuția totală la jackpot merge către creșterea valorilor curente ale jackpotului, iar o altă parte merge către sumele de pornire pentru următoarele jackpoturi.
- Valoarea curentă a jackpotului este afișată în EUR, în timp ce câștigul jackpotului este plătit în moneda jucătorului.
- Rareori, se poate întâmpla ca același Jackpot să fie câștigat de două ori înainte ca valoarea Jackpotului afișată în joc să fie actualizată. În acest caz, a doua oară când este câștigat Jackpotul, va fi acordată valoarea inițială.
- În cazul defectării echipamentului sau a opririlor planificate/neplanificate, parametri progresivi ai jackpotului (inclusiv valorile jackpotului și procentele incrementale) sunt restabiliți complet cu parametri identici, după reluare.
- Valorile jackpotului afișate pe contor pot fi ușor diferite de valoarea reală, din cauza latenței din rețea.
- Ratele de conversie curente sunt furnizate o dată pe zi de API-urile ECB și XE. Cursul de schimb este aplicat pentru sesiunea de joc a jucătorului atunci când este deschis un joc. Toate tranzacțiile jocului sunt stocate în moneda jucătorului cu factorul de conversie în Euro de la momentul tranzacției.
- În momentul câștigării unui jackpot, suma jackpotului câștigat va fi determinată de rezultatele serverului de jackpot.
- În cazul în care un jucător câștigător a jucat în altă monedă decât Euro, suma jackpotului câștigat este reconciliată în Euro.
- Din suma jackpotului câștigat (indiferent dacă a fost câștigat în Euro sau în altă monedă) se scad taxele de tranzacție aplicabile, conversia valutară, comisioanele bancare și alte costuri ale tranzacției.
- Un jackpot nu poate fi câștigat de două ori sau de doi jucători în aceeași rundă de joc.
- În cazul întreruperii conexiunii la serverul de jackpot, jocul este dezactivat și nu sunt colectate alte contribuții până la restabilirea conexiunii.
- Atunci când se câștigă un jackpot progresiv, toți jucătorii sunt notificați.
- Orice fraudă comisă de jucător, defecțiune a jocului sau a serverului va conduce la anularea oricărui câștig de jackpot și restabilirea valorii jackpotului.
- Plata jackpotului este supusă verificării de către operator și furnizorul de software. Decizia acestora este finală.
- Câștigul jackpotului va fi anulat ca urmare a jocului într-un teritoriu restricționat, în care nu este permisă participarea la joc. Consultați echipa de asistență a cazinoului pentru mai multe informații.



- Jackpotul nu poate fi câștigat atunci când jucați pe bani fictivi.

**RELA** ::  
G A M I N G

## TNT Tumble







## Prezentare generală a jocului

„TNT Tumble” este un slot cu 5 role și 7 rânduri

### Regulament joc:

- Procentajul teoretic de returnare la jucător pentru acest joc este de 96.11%.
- Orice linie orizontală sau verticală cu 3 sau mai multe simboluri adiacente din același simbol constituie o potrivire câștigătoare
- Se plătește doar cea mai lungă combinație de simboluri identice de pe o linie de plată.
- Simbolul Wild înlocuiește toate simbolurile de pe role.
- Câștigurile doar cu simboluri Wild sunt evaluate numai dacă nu există niciun simbol cu plată adiacent în nicio direcție.
- Combinațiile câștigătoare și plățile se stabilesc conform tabelului de plăți.
- Odată inițiată o învârtire, nivelul de pariu pentru runda respectivă se blochează și nu mai poate fi schimbat.
- Câștigurile sunt prezentate în moneda utilizatorului.
- În afară de simbolurile Wild, toate celelalte simboluri câștigătoare, precum și blocurile de piatră aflate imediat în stânga, în dreapta, deasupra sau sub simbolurile câștigătoare vor fi distruse și vor dispărea, simbolurile rămase vor cădea și simboluri noi vor cădea pentru a umple spațiile, pentru noi posibilități de câștig. Acest proces se repetă până când nu se mai obține niciun câștig.
- Simbolul wild și toate simbolurile wild adiacente vertical sunt distruse după ce ajung pe rândul de jos al grilei de joc atunci când fac parte dintr-o combinație câștigătoare.
- La începutul unei runde, blocuri de piatră întunecate și 0-3 blocuri de TNT sunt plasate pe cele 3 rânduri de jos.
- Când un bloc TNT este distrus, el distruge și toate celelalte blocuri de piatră întunecate de pe același rând.
- Dacă toate blocurile de piatră întunecate sunt distruse în timpul unei runde, primiți 6 Free Spins.
- În Free Spins, anumite blocuri de piatră sunt speciale și conțin fie învârtiri suplimentare, fie multiplicatori adăugați. Jucătorul va alege dintre 3 moduri diferite: Multiplicatorii, în care toate blocurile speciale conțin multiplicatori adăugați, În vârtirile suplimentare, în care toate blocurile speciale conțin învârtiri suplimentare sau Multiplicatori și În vârtiri suplimentare, în care blocurile speciale pot conține fie multiplicatori adăugați, fie învârtiri suplimentare.
- Blocurile speciale distruse măresc multiplicatorul sau numărul de Free Spins rămase. Multiplicatorul rămâne valabil pe durata Free Spins sau până când este mărit, ca urmare a spargerii de noi blocuri speciale.
- Blocurile cu multiplicatori conțin multiplicatori 1, 2 sau 3 adăugați și învârtiri suplimentare care conțin 1, 2, 3, 5 sau 10 învârtiri suplimentare.





- În toate modurile diferite, eliminarea fiecărui al treilea rând complet de blocurilor de piatră, obișnuite și speciale, acordă +2 învârtiri gratuite.
- În învârtirile gratuite, blocurile de piatră întunecate și blocurile speciale/TNT nu sunt resetate după fiecare învârtire. În schimb, grila de joc este mișcată în jos de îndată ce minim un rând de blocuri este distrus, astfel încât cele trei rânduri din partea de jos să conțină fiecare cel puțin un bloc de piatră întunecat sau un bloc special/TNT.
- Defecțiunile anulează toate plățile și jocurile.
- Jocurile nefinalizate vor fi închise automat după 2 zile. Orice câștiguri care vor rezulta din închiderea automată vor fi plătite în contul jucătorului.
- Dacă soldul dvs. scade, ajungând la o valoare mai mică decât pariul selectat, valoarea pariului va fi micșorată automat la cea mai mare valoare permisă.
- Versiunea în limba engleză a regulilor de joc prevalează.

## Cumpărarea de 'Free Spins'

- Cumpărarea de 'Free Spins' poate fi efectuată doar în jocul de bază.
- Raportul de plată are la bază valoarea pariului per învârtire.
- Procentajul teoretic de returnare la jucător pentru secvența de cumpărare este de 96.11%.



## Top Dawg\$ 94 RTP





## Prezentare generală a jocului

„TOP DAWGS” ESTE UN APARAT DE SLOTURI CU 5 COLOANE ȘI 3 RÂNDURI, CU 15 LINII DE PLATĂ. JOCLUL SE JOACĂ ÎNTOTDEAUNA CU TOATE LINIILE DE PLATĂ ACTIVE.

### Regulament joc:

- COMBINAȚIILE CÂȘTIGĂTOARE ȘI PLĂȚILE SE STABILESC CONFORM TABELULUI DE PLĂȚI.
- SE PLĂTEȘTE NUMAI CEA MAI MARE COMBINAȚIE CÂȘTIGĂTOARE PE FIECARE LINIE DE PLATĂ.
- CÂȘTIGURILE SUNT EVALUATE CONSECUTIV PE O LINIE DE PLATĂ, ÎNCEPÂND CU ROLA CEA MAI DIN STÂNGA.
- CÂȘTIGURILE DE PE MAI MULTE LINII DE PLATĂ SE ADUNĂ.
- ODATĂ INIȚIATĂ O ÎNVÂRTIRE, NIVELUL DE PARIU PENTRU RUNDA RESPECTIVĂ SE BLOCHEAZĂ ȘI NU MAI POATE FI SCHIMBAT.
- CÂȘTIGURILE SUNT PREZENTATE ÎN MONEDA UTILIZATORULUI.
- SIMBOLUL WILD ÎNLOCUIEȘTE TOATE SIMBOLURILE DE PE ROLE.
- PROCENTAJUL TEORETIC DE RETURNARE LA JUCĂTOR PENTRU ACEST JOC ESTE DE 94.00%.
- DEFECȚIUNILE ANULEAZĂ TOATE PLĂȚILE ȘI JOCURILE.
- JOCURILE NEFINALIZATE VOR FI ÎNCHISE AUTOMAT DUPĂ 2 ZILE. ORICE CÂȘTIGURI CARE VOR REZULTA DIN ÎNCHIDEREA AUTOMATĂ VOR FI PLĂTITE ÎN CONTUL JUCĂTORULUI.
- DACĂ SOLDUL DVS. SCADE, AJUNGÂND LA O VALOARE MAI MICĂ DECÂT PARIUL SELECTAT, VALOAREA PARIULUI VA FI MICȘORATĂ AUTOMAT LA CEA MAI MARE VALOARE PERMISĂ.
- DACĂ VALOAREA TUTUROR CÂȘTIGURILOR DIN FREE SPINS ATINGE SAU DEPĂȘEȘTE 25.000X PARIUL, JUCĂTORULUI I SE ACORDĂ 25.000X PARIUL PENTRU ÎNTREAGA RUNDĂ FREE SPINS.
- VERSIUNEA ÎN LIMBA ENGLEZĂ A REGULILOR DE JOC PREVALEAZĂ.

### REGULI MYSTERY RESPIN

- FUNCȚIA MYSTERY RESPINS SE ACTIVEAZĂ LA APARIȚIA UNUI SIMBOL MYSTERY PE ROLA 5.
- DUPĂ ACTIVAREA FUNCȚIEI, ÎNCEPE O FUNCȚIE DE RELUARE A ROTIRII.
- LA APARIȚIA UNUI NOU SIMBOL MYSTERY, SE ACTIVEAZĂ ALTĂ RELUARE A ROTIRII.
- DACĂ NU MAI APAR ALTE SIMBOLURI, SIMBOLURILE MYSTERY VOR DEZVĂLUI ACELAȘI SIMBOL.



## REGULI FREE SPIN

- PE DURATA FREE SPINS, TOATE SIMBOLURILE WILD SUNT LIPICIOASE.
- STICKY WILDS POT AVEA MULTIPLICATORI.
- APARIȚIA SIMBOLURILOR BONUS SUPLIMENTARE ACORDĂ O ROTIRE ÎN PLUS ȘI CREȘTE MULTIPLICATORUL TUTUROR SIMBOLURILOR WILD EXISTENTE CU +1.
- STICKY WILDS CARE AU PE ELE UN MULTIPLICATOR SE VOR MULTIPLICA RECIPROC DACĂ APAR PE ACEEAȘI LINIE DE CÂȘTIG.
- CEL MAI MARE MULTIPLICATOR PE FIECARE WILD ESTE 7X.
- ASTFEL, CEL MAI MARE MULTIPLICATOR POSIBIL PE ORICARE LINIE SEPARAT ESTE 16.807.
- 3 SIMBOLURI BONUS ACORDĂ 8 FREE SPINS.
- 4 SIMBOLURI BONUS ACORDĂ 10 FREE SPINS.
- 5 SIMBOLURI BONUS ACORDĂ 12 FREE SPINS.

## REGULILE JOCULUI CUMPĂRARE FEATURE

- „CUMPĂRARE FEATURE” SE POATE ACTIVA DOAR ÎN JOCUL DE BAZĂ.
- RTP-UL TEORETIC (RETUR CĂTRE JUCĂTOR) PENTRU PARIUL BONUS ESTE 94.61%.
- „BUY FEATURE” SE JOACĂ LA 92 X PARIUL OBIȘNUIT.
- ACTIVAREA „CUMPĂRARE FEATURE” GARANTEAZĂ CEL PUȚIN 3 SIMBOLURI „BONUS” ȘI INTRAREA ÎN RUNDA BONUS.



## Torii Tumble





## Caracteristici

|                                    |  |
|------------------------------------|--|
| Joc bonus                          | No   |
| Rotiri gratuite                    | Yes  |
| Jackpot                            | No   |
| Rotiri promoționale                | Yes  |
| Joacă cu bani reali                | Yes  |
| Bani distractiv jucând             | Yes  |
| Redare automată                    | Yes  |
| Limbi acceptate (IETF / ISO 639-1) | fr_BE, nl_BE, pt_BR, km_KH, zh_CN, hr_HR, cs_CZ, da_DK, et_EE, fi_FI, fr_FR, de_DE, en_GB, el_GR, hu_HU, id_ID, it_IT, ja_JP, ko_KR, lt_LT, ms_MY, es_MX, nl_NL, lv_LV, no_NO, pl_PL, pt_PT, ro_RO, ru_RU, sk_SK, es_ES, sv_SE, zh_TW, th_TH, tr_TR, en_US, vi_VN, es_CO, en_SC, uk_UA |
| Monede                             | AUD, BRL, CAD, CHF, CNY, CZK, DKK, EUR, GBP, GEL, HKD, HUF, IDR, JPY, KRW, MXN, MYR, NOK, NZD, PLN, RON, RSD, RUB, SEK, THB, TND, TRY, TWD, UAH, USD, VND  |
| Platforme                          | HTML5  |
| Rezoluție                          | 1080x1920 Mobile (fullscreen)<br>1920x1080 Desktop   |

|   |   |
|---|---|
| Denominații                               | 0.20, 0.40, 0.60, 0.80, 1.0, 1.2, 1.4, 1.6, 1.8, 2.0, 2.4, 3.0, 3.6, 4.0, 5.0, 6.0, 7.0, 8.0, 9.0, 10.0, 12.0, 15.0, 18.0, 20.0, 25.0, 30.0, 35.0, 40.0, 50.0 |
| Miza minimă și maximă (pariuri obișnuite) | Min 20 - Max 5000 (in euro cents)   |
| Cel mai mare câștig în timpul simulărilor | 20000 x bet   |
| Pragul maxim de victorie german           | 20000x bet  |
| Probabilitate                             | 1 in 61M  |

## Rezumatul jocului

|                                |        |
|--------------------------------|--------|
| RTP                            | 94.00% |
| Frecvența totală a loviturilor | 18.00% |
| Evaluare de volatilitate       | 5 / 5  |



## RTP

|   |        |
|---|--------|
| Free Spins (Mixed Mode)                           | 94.00% |
| Free Spins (Multiplier Mode)                      | 94.00% |
| Free Spins (Spin Saver Mode)                      | 94.00% |
| Cumpărare funcție - Free Spins (Mixed Mode)       | 93.82% |
| Cumpărare funcție - Free Spins (Multiplier Mode)  | 93.82% |
| Cumpărare funcție - Free Spins (Spin Saver Mode)  | 93.82% |
| Funcție de pariere - Free Spins (Mixed Mode)      | 94.00% |
| Funcție de pariere - Free Spins (Multiplier Mode) | 94.00% |
| Funcție de pariere - Free Spins (Spin Saver Mode) | 94.00% |

## Frecvența loviturilor

|   |               |
|---|---------------|
| Joc de bază   | 18.00%        |
| Frecvența lovirii în rotiri gratuite (oricare)      | 1 in 225.93   |
| Frecvența de accesare în rotiri gratuite (obișnuit) | 1 in 227.54   |
| Frecvența de lovire în rotiri gratuite (Super)      | 1 in 31738.25 |



## Prezentare generală a jocului

„Torii Tumble” este un aparat de joc tip slot cu 6 role și 6 rânduri, cu până la 46,656 moduri de câștig.

### Regulament joc:

- La fiecare rotire, un număr de simboluri blocante sunt plasate pe grilaj împreună cu simbolurile normale. Ele nu pot contribui la câștiguri.
- Toate simbolurile câștigătoare și simbolurile blocante adiacente simbolurilor câștigătoare sunt distruse și dispar. Simbolurile rămase cad în jos și simbolurile noi cad pentru a umple golurile, pentru noi posibilități de câștig. Acest proces în cascadă se repetată până când nu mai sunt alte câștiguri.
- Fiecare câștig face ca multiplicatorul să progreseze în scara afișată. Treapta multiplicatorului din scară și valorile se resetează la începutul fiecărei rotiri noi.
- Simbolurile blocuri de piatră marcate cu Roșu și Verde acordă funcții atunci când sunt distruse.
  - Simbolurile marcate cu Roșu măresc cu 1 - 3 valoarea pentru multipliers.
  - Simbolurile marcate cu verde acordă un spin saver; după ce runda se încheie, toate simbolurile obișnuite sunt eliminate de pe role și unele noi cad în locul lor, dând șansa rundei să continue.
- Când toate simbolurile de pe blocurile de piatră sunt distruse, toate valorile din multiplier ladder se dublează.
- Nici un simbol blocant nou nu mai poate cădea în timpul cascadelor.
- Acest joc are un plafon de câștig de 20,000x pariul făcut pentru runda de joc.
- Combinațiile câștigătoare și plățile se stabilesc conform tabelului de plăți.
- Simbolurile identice aflate în orice poziție pe trei sau mai multe role adiacente, începând cu rola din extremitatea stângă înspre dreapta, constituie un mod de câștig.
- Se plătește doar combinația cu cele mai multe simboluri corespondente pentru fiecare simbol.
- Mai multe simboluri identice pe o rolă contribuie la câștiguri în mod multiplicativ.
- Odată inițiată o învârtire, nivelul de pariu pentru runda respectivă se blochează și nu mai poate fi schimbat.
- Procentajul teoretic de returnare la jucător pentru acest joc este de 94.00%.
- Câștigurile sunt prezentate în moneda utilizatorului.
- Defecțiunile anulează toate plățile și jocurile.
- Dacă soldul scade sub valoarea pariului selectat, valoarea acestuia va fi redusă în mod automat până la cea mai mare valoare aplicabilă.
- Jocurile nefinalizate vor fi soluționate automat după 2 zile. Eventualele câștiguri rezultate din soluționarea automată vor fi plătite în contul jucătorului.
- Versiunea în limba engleză a regulilor de joc prevalează.





## REGULILE JOCULUI FREE SPINS

- 3 simboluri bonus apărute într-o rundă de joc acordă 8 free spins. Se acordă 1 free spin suplimentar pentru fiecare simbol scatter suplimentar care activează funcția.
- Valorile din multiplier ladder se transferă de la jocul principal la free spins și se dublează înainte de începerea funcției.
- Distrugerea tuturor blocurilor de piatră pe durata free spins dublează valorile multiplier și acordă 3 free spins suplimentare.
- Trei moduri free spin din care puteți alege:
  - Multiplier: blocurile de piatră speciale conțin multiplier boosters
  - Spin Saver: blocurile speciale de piatră conțin spin savers
  - Mixed: blocurile de piatră speciale conțin multiplier boosters și spin savers
- Blocuri de piatră suplimentare speciale free spin sunt disponibile în toate modurile.
- După fiecare sesiune de free spins, o funcție de pariare oferă șansa de a cumpăra free spins suplimentare sau de a paria pentru a le câștiga la o fracțiune din cost.
- 25 %, 50 % și 75 % din costul cumpărării extra spins poate fi plătit pentru a paria pentru o șansă de a câștiga o rotire suplimentară, șansa de câștig este direct corelată cu costul.
- Fiecare opțiune de pariare este disponibilă doar o dată per intrarea în modul pariare.
- Funcția de pariare este dezactivată când cel mai mare multiplier atinge valoarea x100.
- Costul de bază al funcției de pariare depinde de numărul de îmbunătățiri pentru multiplier.

## REGULILE JOCULUI CUMPĂRARE FUNCȚIE

- „Cumpărare Funcție” poate fi activată doar în jocul de bază.
- Procentajul teoretic de returnare la jucător pentru secvența de cumpărare este de 93.82%.
- Modul „Cumpărare Funcție” este jucat la 72x valoarea pariului obișnuit.

## Caracteristici

### MULTIPLIER LADDER



- Simbolurile corespondente în orice poziție, pe trei sau mai multe role adiacente, începând cu rola din extremitatea stângă, constituie un câștig dintr-un mod de plată. Simbolurile câștigătoare și toate blocurile de piatră care se află lângă un simbol câștigător vor fi distruse și noi simboluri vor cădea pentru a umple golurile, pentru mai multe șanse de câștig.

# RELA

G A M I N G

- Multiplier ladder crește cu o unitate după fiecare câștig, resetându-se la începutul scării atunci când începe o nouă rundă.
- Multipliers de pe scară se dublează când toate blocurile de piatră sunt distruse.
- Blocurile de piatră speciale pot apărea conținând multiplier boosters și spin savers.

## MULTIPLIER BOOSTER



- Blocurile de piatră speciale roșii conțin multiplier boosters, adăugând +1, +2 și +3 la fiecare dintre valorile de pe multiplier ladder.

## SPIN SAVER



- Blocurile de piatră speciale verzi conțin spin savers; după ce nu se mai formează câștiguri, toate simbolurile plătitoare sunt eliminate și cad altele noi.

## FREE SPINS

# RELA

G A M I N G



- Când apar 3 sau mai multe simboluri Bonus pe durata unei runde de joc, se acordă 8 free spins. Se acordă 1 free spin în plus pentru fiecare simbol bonus suplimentar apărut.



- Blocurile speciale de piatră albastre sunt prezente în free spins, acordând 1-3 free spins suplimentare atunci când sunt distruse.
- Valorile din multiplier ladder se transferă în free spins și apoi se dublează.
- Distrugerea tuturor blocurilor de piatră pe durata free spins dublează valorile multiplier și acordă 3 free spins suplimentare.
  - Puteți alege între trei moduri diferite de free spin:

## MULTIPLIER MODE

- Blocuri de piatră speciale care conțin multiplier boosters +1, +2 sau +3 și free spins suplimentare.

## SPIN SAVER MODE

- Blocuri de piatră speciale care conțin spin savers și free spins suplimentare.

## MIXED MODE

- Blocuri de piatră speciale care conțin multiplicatori +1, +2 sau +3, spin savers și free spins suplimentare.

## PARIU FREE SPINS



- După free spins, este disponibilă o funcție de pariere care oferă șansa de a cumpăra free spins suplimentare sau de a paria pentru a le câștiga la o fracțiune din cost.
- Actualizările Multiplier ladder vor fi păstrate între sesiunile de free spins, atunci când câștigați parierea sau cumpărați free spins suplimentare.
- Costul parierii se afișează sub roată.

## FUNCȚIA CUMPĂRARE



# RELA

G A M I N G

- Cumpărarea de Free Spins va costa 72x valoarea pariului. O rotire se joacă acordând un minimum de 3 simboluri bonus.


## CÂȘTIGAȚI PÂNĂ LA 20,000X



- Dacă suma tuturor câștigurilor dintr-o rundă de joc depășește 20,000x, runda de joc se încheie și se acordă 20,000x!

## EXPLICAȚIA MODURILOR

- Eliminați blocuri de Piatră pentru a mări numărul de moduri de câștig până la un maximum de 46.656 de moduri.



## Simboluri de joc


# RELA

G A M I N G


## Simboluri WILD:



## Simboluri înalte:



## Simboluri medii:





# RELA

G A M I N G

## Simboluri joase:



## Cum Se Joacă

- Selectați o valoare a pariului, apoi apăsați butonul Învârte pentru a începe.
- Pentru a folosi jocul automat, apăsați butonul Joc automat și selectați numărul de runde dorit.
- Jocul automat poate fi pornit și oprit apăsând pe pictograma de joc automat, atunci când ea este disponibilă.
- În timp ce jucați, puteți vedea în permanență câte învârtiri de joc automat mai aveți disponibile.
- Apăsați pictograma „Acasă” ca să ieșiți din joc.



## Tabel De Plată



# RELA

G A M I N G





|  |  |  |
|--|--|--|
|   |   |  |
| 6-0.20   | 6-0.12   |  |
| 5-0.16   | 5-0.08   |  |
| 4-0.10   | 4-0.06   |  |
| 3-0.06   | 3-0.04   |  |
|  |  |  |
| 6-0.08   | 6-0.08   | 6-0.08   |
| 5-0.06   | 5-0.06   | 5-0.06   |
| 4-0.04   | 4-0.04   | 4-0.04   |
| 3-0.02   | 3-0.02   | 3-0.02   |

|   |   |   |  |
|---|---|---|--|
|  |  |  |  |
| 6-0.04  | 6-0.04  | 6-0.04  | 6-0.04   |
| 5-0.03  | 5-0.03  | 5-0.03  | 5-0.03   |
| 4-0.02  | 4-0.02  | 4-0.02  | 4-0.02   |
| 3-0.01  | 3-0.01  | 3-0.01  | 3-0.01   |

## Linii De Plată









## Butoane și interfață

| Buton     | Descriere  | Imagine (desktop)  | Imagine (mobil)   |
|-----------|--|--|---|
| Învârtire | Începe o rundă de joc cu pariul selectat. În timpul unei runde de joc, acest buton este înlocuit cu butonul de ignorare. |  |  |
| Ignorare  | Este activ cât timp se desfășoară runda de joc și dacă este apăsat, ignoră sau trece mai repede peste anumite animații   |  |  |






# RELA:G

G A M I N G

|                  |  |  |   |
|------------------|--|--|---|
| Joc automat      | Când este apăsat, deschide un meniu de unde jucătorul poate selecta numărul de învârtiri, respectiv de unde poate efectua setări avansate pentru jocul automat. În timpul jocului automat, simbolul săgeată este înlocuit cu numărul de învârtiri rămase. Când este apăsat încă o dată, jocul automat se oprește |    |    |
| Învârtire rapidă | Activează modul de învârtire rapidă, în care timpul total de învârtire este mai scurt. Când modul de învârtire rapidă este activ, simbolurile săgeată se fac verzi, iar când sunt apăstate din nou, modul de învârtire rapidă este dezactivat.   |   |   |
| Meniu            | Deschide meniul, unde jucătorul poate consulta tabelul de plăți și regulile de joc, poate modifica setările, porni jocul automat, modifica valoarea pariului sau ieși din joc  |  |  |

# RELA

G A M I N G

|                                       |   |  |   |
|---------------------------------------|---|--|---|
| Micșorare pariu                       | Micșorează pariul la valoarea mai mică imediat disponibilă din lista de pariuri posibile. Noul pariu este indicat în câmpul pariu |    | Valoarea pariului poate fi setată din meniul valorii pariului pe dispozitivele mobile |
| Mărire pariu                          | Mărește pariul la valoarea mai mare imediat disponibilă din lista de pariuri posibile. Noul pariu este indicat în câmpul pariu    |    | Valoarea pariului poate fi setată din meniul valorii pariului pe dispozitivele mobile |
| Modificare pariu                      | Deschide meniul valorii pariului, de unde jucătorul poate selecta o valoare a pariului diferită                                   | Acest buton este înlocuit cu butoane cu plus și minus pe desktop                     |   |
| Butonul Cumpără (Daca este aplicabil) | Cumpărați diverse bonusuri pentru prețul afișat   |  |  |



## Tower Tumble





## Prezentare generală a jocului

Procentajul teoretic RTP (de returnare la jucător) pentru acest joc este de 96.11%

### Regulament joc:

- „Tower Tumble” este un slot cu 6 role și 6 rânduri, cu o mecanică de joc de „potrivește 3”.
- Orice combinație de trei sau mai multe simboluri identice, dispuse pe orizontală sau pe verticală, creează un câștig.
- Combinațiile câștigătoare și plățile se stabilesc conform tabelului de plăți.
- Simbolurile Wild pot înlocui orice simbol cu plată.
- Se plătește doar cea mai lungă combinație de simboluri identice de pe o linie de plată.
- Pentru ca o combinație să plătească pentru un anumit simbol non-wild, cel puțin unul dintre respectivele simboluri trebuie să fie inclus în combinația câștigătoare.
- Simbolurile Wild care formează combinații independente de simboluri identice sunt plătite separat.
- Odată inițiată o învârtire, dimensiunea pariului pentru runda respectivă se blochează și nu mai poate fi schimbat.
- Câștigurile sunt prezentate în moneda utilizatorului.
- La începutul fiecărei învârtiri din jocul principal există 24 de piese așezate într-un model prestabilit pe grila de joc: Toate cele 20 de poziții de pe margini, plus cele 4 poziții din colțuri de pe rândul următor față de margini.
- Un număr aleatoriu între 1 și 5 piese sunt Elementale, iar restul de 19-23 sunt piese de blocare.
- Există patru tipuri de piese Elementale: Apă, Aer, Foc și Pământ.
- Toate simbolurile câștigătoare vor fi distruse și vor dispărea, iar simbolurile rămase vor cădea și simboluri noi vor apărea pentru a umple spațiile, pentru noi posibilități de câștig. Acest proces în cascadă se repetă până când nu se mai obține niciun câștig.
- Piesele de blocare aflate imediat în stânga, dreapta, deasupra sau sub simbolurile câștigătoare sunt distruse la rândul lor, dezvăluind un simbol normal sau un wild aflat în spatele lor.
- Dacă există un spațiu gol sub simbolurile dezvăluite, acestea vor cădea în cascadă împreună cu alte simboluri.
- Piesele Elementale aflate imediat în stânga, dreapta, deasupra sau sub simbolurile câștigătoare sunt activate, dar nu sunt distruse.
- După terminarea unei căderi în cascadă, toate piesele Elementale activate vor acorda secvența corespunzătoare.
- Secvențele oferite de piesele Elementale sunt:
- Apă: 2-5 simboluri wild sunt plasate pe poziții aleatorii, care nu sunt încă acoperite de simboluri wild sau de piese.

# RELA

G A M I N G

- Aer: Este creată o cărare de simboluri wild în diagonală, începând de la poziția piesei elementale activate.
- Foc: O serie de tipuri de simboluri aflate în zona de joc sunt transformate în același simbol.
- Pământ: Sunt distruse 4-6 piese de blocare.
- Piesele Elementale Apă, Aer și Pământ dezvăluie întotdeauna un simbol Wild, iar piesa Elementală Foc dezvăluie întotdeauna simbolul creat de transformare
- Dacă sunt distruse toate piesele, este acordată secvența Free spins.
- Există trei opțiuni pentru Free spins: Multiplicator adăugat, Multiplicator adăugat & Învârtiri suplimentare și Învârtiri suplimentare.
- Cele trei opțiuni adaugă 5, 8 și, respectiv 10 învârtiri.
- Free spins încep de la nivelul 1, cu 20 de piese plasate pe toate pozițiile de pe marginea tablei de joc.
- Un număr aleatoriu între 1 și 6 piese sunt Elementale; iar restul de 14-19 sunt piese de blocare.
- Piesele Elementale se comportă la fel ca în jocul principal.
- Piesele sunt păstrate de la o învârtire la alta în cadrul unui nivel de învârtiri gratuite.
- Dacă sunt distruse toate piesele, jucătorul trece la nivelul următor.
- În noul nivel, sunt resetate și piesele și numărul de învârtiri rămase.
- În timpul opțiunii Multiplicator adăugat, un multiplicator aplicat tuturor câștigurilor crește cu +1 la fiecare nivel.
- În timpul opțiunii Multiplicator adăugat & Învârtiri suplimentare, un multiplicator aplicat tuturor câștigurilor crește cu +1 la fiecare al doilea nivel.
- În timpul opțiunii Învârtiri suplimentare, nu există niciun multiplicator.
- Defecțiunile anulează toate plățile și jocurile.
- Jocurile nefinalizate vor fi închise automat după 2 zile. Orice câștiguri care vor rezulta din închiderea automată vor fi plătite în contul jucătorului.
- Dacă soldul dvs. scade, ajungând la o valoare mai mică decât pariul selectat, valoarea pariului va fi micșorată automat la cea mai mare valoare permisă.
- Versiunea în limba engleză a regulilor de joc prevalează.





## Troll's Gold







## Prezentare generală a jocului

„Trolls’ Gold” este un aparat de tip slot cu următoarea dispunere a simbolurilor per rolă: 3-4-5-4-3 și are 20 de linii de plată. Jocul se joacă întotdeauna cu toate liniile de plată active.

### Regulament joc:

- Combinațiile câștigătoare și plățile se stabilesc conform tabelului de plăți.
- Se plătește numai cea mai mare combinație câștigătoare pe fiecare linie de plată.
- Câștigurile sunt evaluate consecutiv pe o linie de plată, începând cu rola cea mai din stânga.
- Câștigurile de pe mai multe linii de plată se adună.
- Odată inițiată o învârtire, nivelul de pariu pentru runda respectivă se blochează și nu mai poate fi schimbat.
- Câștigurile sunt prezentate în moneda utilizatorului.
- Simbolul wild înlocuiește toate simbolurile de pe role la evaluarea câștigurilor per linie de plată, iar simbolul wild nu înlocuiește „sacul cu aur” când activează Treasure Trove Re-spins
- Simbolurile wild sunt prezente pe rolele 2, 3, 4, 5 și au multiplicatori de x1, x2 și x3, care se multiplică reciproc când fac parte din câștigul aceleiași linii de plată.
- Procentajul teoretic de returnare la jucător pentru acest joc este de 96.36%.
- Defecțiunile anulează toate plățile și jocurile.
- Jocurile nefinalizate vor fi închise automat după 2 zile. Orice câștiguri care vor rezulta din închiderea automată vor fi plătite în contul jucătorului.
- Dacă soldul dvs. scade, ajungând la o valoare mai mică decât pariul selectat, valoarea pariului va fi micșorată automat la cea mai mare valoare permisă.
- Versiunea în limba engleză a regulilor de joc prevalează.

### REGULILE JOCULUI LOCK-IN RE-SPINS

- Când prima rolă constă integral din același tip de simboluri plătitoare, se acordă Lock-in Re-spins.
- Toate simbolurile identice și cele wild care se află oriunde în zona rolor rămân pe loc pe durata Lock-in Re-spins.
- Lock-in Re-spins continuă câtă vreme apar simboluri identice sau wild, iar când nu mai apare niciunul, runda se încheie și are loc evaluarea câștigului.
- Dacă întreaga zonă a rolor s-a umplut cu simboluri identice sau wild, se acordă un multiplicator aleatoriu care multiplică valoarea totală a câștigului.
- Multiplicatorul aleatoriu are următoarele valori: x2, x3, x5 și x10.

### REGULILE JOCULUI TREASURE TROVE RE-SPIN



- Când prima rolă e compusă în întregime din simboluri „saci cu aur”, se acordă Treasure Trove Re-spins.
- Simbolurile „saci cu aur” care activează funcția dezvăluie o valoare.
- Toate valorile afișate în funcție sunt reprezentate ca multiplicare a valorii pariului.
- Există două simboluri care acordă un câștig atunci când apar pe role: simbolurile de colecție „saci cu aur” și „cufăr de comori”.
- Sacii cu aur pot dezvălui un premiu de 1, 2, 3, 5 sau 10 ori valoarea pariului.
- Simbolurile de colecție „cufăr de comori” vor colecta valorile tuturor simbolurilor prezente pe role la momentul apariției.
- Fiecare simbol câștigător care apare pe role contribuie la un premiu suplimentar. Ocuparea a 12 până la 19 poziții de simboluri acordă următoarele valori:
  - 19 poziții: 10.000x pariul
  - 18 poziții: 1.000x pariul
  - 17 poziții: 500x pariul
  - 16 poziții: 200x pariul
  - 15 poziții: 100x pariul
  - 14 poziții: 50x pariul
  - 13 poziții: 20x pariul
  - 12 poziții: 10x pariul

## REGULILE JOCULUI CUMPĂRĂ FEATURE

- „Cumpără Feature” poate fi activată doar din jocul principal.
- RTP teoretic (rata teoretică de returnare la jucător) pentru Cumpără Feature este de 96.61%
- „Cumpără Feature” se joacă la 60x valoarea pariului obișnuit.
- Activarea „Cumpără Feature” garantează intrarea în Treasure Trove Re-spins



## Volatile Vikings 2 94 RTP





## Prezentare generală a jocului

„VOLATILE VIKINGS 2 ” este un aparat de joc de tip slot cu 6 coloane și 5 rânduri, cu o mecanică de plată scatter.

### Regulament joc:

- Câștigurile sunt evaluate prin prezența a 8 sau mai multe simboluri identice pe role.
- Jocul dispune de o mecanică în cascadă, ori de câte ori se obține un câștig, acele simboluri vor fi eliminate și vor face loc unor simboluri noi.
- Combinațiile câștigătoare și plățile se stabilesc conform tabelului de plăți.
- Odată inițiată o învârtire, nivelul de pariu pentru runda respectivă se blochează și nu mai poate fi schimbat.
- Câștigurile sunt prezentate în moneda utilizatorului.
- Procentajul teoretic de returnare la jucător pentru acest joc este de 94.00%.
- Defecțiunile anulează toate plățile și jocurile.
- Jocurile nefinalizate vor fi închise automat după 2 zile. Orice câștiguri care vor rezulta din închiderea automată vor fi plătite în contul jucătorului.
- Dacă soldul dvs. scade, ajungând la o valoare mai mică decât pariul selectat, valoarea pariului va fi micșorată automat la cea mai mare valoare permisă.
- Versiunea în limba engleză a regulilor de joc prevalează.

### Regulile Multiplier Reveal

- Fiecare rotire începe cu 2 simboluri Multiplier Reveal. Unul pe rola 3 și altul pe rola 4.
- Fiecare simbol va avea un contor și un multiplicator.
- Contorul va scădea cu 1 pe durata unei cascade câștigătoare.
- Multiplicatorul este dezvăluit atunci când contorul ajunge la 0.
- Atunci când multiplicatorul este dezvăluit, acesta va distruge și toate simbolurile adiacente (maxim 8), iar un nou multiplicator este plasat pe poziția de sus.
- La sfârșitul rotirii, suma multiplicatorilor activați se aplică la câștigul total acumulat.

### Regulile Rotirilor Gratuite

- 3 simboluri Bonus în jocul principal activează 6 rotirile gratuite.
- Simbolurile bonus suplimentare din jocul principal vor acorda câte 1 rotire suplimentară.
- În timpul rotirilor gratuite, funcția Multiplier Reveal este persistentă.
- Multiplicatorul afișat în runda rotirile gratuite se aplică la sfârșitul fiecărei rotiri.
- Apariția unui simbol Bonus în rotirile gratuite va acorda 1 rotire gratuită.

### Regulile jocului Cumpărare Funcție

- „Cumpărare Funcție” poate fi activată doar în jocul de bază.



- Procentajul teoretic de returnare la jucător pentru secvența de cumpărare este de 94.69%.
- „Cumpărare Funcție” se joacă la 102x pariul dvs. obișnuit.
- Activarea „Cumpărare Funcție” garantează minimum 3 simboluri „BONUS” și intrarea în runda bonus.
- După ce activați Cumpărare funcție, un multiplicator aleatoriu poate fi alocat fiecărui simbol.



## Volatile Vikings 2 Dream Drop





## Prezentare generală a jocului

„VOLATILE VIKINGS 2 Dream Drop” este un aparat de joc de tip slot cu 6 coloane și 5 rânduri, cu o mecanică de plată scatter.

### Regulament joc:

- Câștigurile sunt evaluate prin prezența a 8 sau mai multe simboluri identice pe role.
- Jocul dispune de o mecanică în cascadă, ori de câte ori se obține un câștig, acele simboluri vor fi eliminate și vor face loc unor simboluri noi.
- Combinațiile câștigătoare și plățile se stabilesc conform tabelului de plăți.
- Odată inițiată o învârtire, nivelul de pariu pentru runda respectivă se blochează și nu mai poate fi schimbat.
- Câștigurile sunt prezentate în moneda utilizatorului.
- Procentajul teoretic de returnare la jucător pentru acest joc este de 94.80%.
- Defecțiunile anulează toate plățile și jocurile.
- Jocurile nefinalizate vor fi închise automat după 2 zile. Orice câștiguri care vor rezulta din închiderea automată vor fi plătite în contul jucătorului.
- Dacă soldul dvs. scade, ajungând la o valoare mai mică decât pariul selectat, valoarea pariului va fi micșorată automat la cea mai mare valoare permisă.
- Versiunea în limba engleză a regulilor de joc prevalează.

### Regulile jocului The Dream Drop

- Bonusul Dream Drop poate fi activat aleatoriu înainte de orice rotire obișnuită.
- Sistemul jackpot Dream Drop constă în cinci jackpoturi diferite: MEGA, MAJOR, MAXI, MIDI și RAPID.
- Toate jackpoturile sunt progresive, însemnând că ori de câte ori se plasează un pariu, o parte din acesta merge către fiecare jackpot.
- Contribuția totală la jackpoturi este de 12 % din pariul total.
- Părți diferite din contribuția totală merg către fiecare dintre cele 5 jackpoturi.
- Cu cât mai mare e pariul, cu atât mai mare este șansa de a activa un câștig jackpot.
- Valorile de pornire ale Jackpotului sunt: RAPID= 1 €, MIDI = 5 €, MAXI = 100 €, MAJOR = 25.000 € MEGA = 500.000 €.
- Jackpotul MAJOR este garantat să cadă înainte de a ajunge la 50.000 €.
- Jackpotul MEGA este garantat să cadă înainte să atingă 1.000.000 € primele două dăți; acest nivel este mărit cu 500.000 € pentru următoarele două, și este mărit suplimentar cu 500.000 € după fiecare a doua cădere a jackpotului. Nivelul garantat va fi plafonat la 3.000.000 €, însemnând că odată atins, va rămâne la acest nivel pe timp nelimitat.
- O parte din contribuția totală la jackpot merge către creșterea valorilor curente ale jackpotului, iar o altă parte merge către sumele de pornire pentru următoarele jackpoturi.



- Valoarea curentă a jackpotului este afișată în EUR, în timp ce câștigul jackpotului este plătit în moneda jucătorului.
- Rareori, se poate întâmpla ca același Jackpot să fie câștigat de două ori înainte ca valoarea Jackpotului afișată în joc să fie actualizată. În acest caz, a doua oară când este câștigat Jackpotul, va fi acordată valoarea inițială.
- În cazul defectării echipamentului sau a opririlor planificate/neplanificate, parametrii progresivi ai jackpotului (inclusiv valorile jackpotului și procentele incrementale) sunt restabiliți complet cu parametri identici, după reluare.
- Valorile jackpotului afișate pe contor pot fi ușor diferite de valoarea reală, din cauza latenței din rețea.
- Ratele de conversie curente sunt furnizate o dată pe zi de API-urile ECB și XE. Cursul de schimb este aplicat pentru sesiunea de joc a jucătorului atunci când este deschis un joc. Toate tranzacțiile jocului sunt stocate în moneda jucătorului cu factorul de conversie în Euro de la momentul tranzacției.
- În momentul câștigării unui jackpot, suma jackpotului câștigat va fi determinată de rezultatele serverului de jackpot.
- În cazul în care un jucător câștigător a jucat în altă monedă decât Euro, suma jackpotului câștigat este reconciliată în Euro.
- Din suma jackpotului câștigat (indiferent dacă a fost câștigat în Euro sau în altă monedă) se scad taxele de tranzacție aplicabile, conversia valutară, comisioanele bancare și alte costuri ale tranzacției.
- Un jackpot nu poate fi câștigat de două ori sau de doi jucători în aceeași rundă de joc.
- În cazul întreruperii conexiunii la serverul de jackpot, jocul este dezactivat și nu sunt colectate alte contribuții până la restabilirea conexiunii.
- Atunci când se câștigă un jackpot progresiv, toți jucătorii sunt notificați.
- Orice fraudă comisă de jucător, defecțiune a jocului sau a serverului va conduce la anularea oricărui câștig de jackpot și restabilirea valorii jackpotului.
- Plata jackpotului este supusă verificării de către operator și furnizorul de software. Decizia acestora este finală.
- Câștigul jackpotului va fi anulat ca urmare a jocului într-un teritoriu restricționat, în care nu este permisă participarea la joc. Consultați echipa de asistență a cazinoului pentru mai multe informații.
- Jackpotul nu poate fi câștigat atunci când jucați pe bani fictivi.

## Regulile Multiplier Reveal

- Fiecare rotire începe cu 2 simboluri Multiplier Reveal. Unul pe rola 3 și altul pe rola 4.
- Fiecare simbol va avea un contor și un multiplicator.
- Contorul va scădea cu 1 pe durata unei cascade câștigătoare.
- Multiplicatorul este dezvăluit atunci când contorul ajunge la 0.





- Atunci când multiplicatorul este dezvăluit, acesta va distruge și toate simbolurile adiacente (maxim 8), iar un nou multiplicator este plasat pe poziția de sus.
- La sfârșitul rotirii, suma multiplicatorilor activați se aplică la câștigul total acumulat.

## Regulile Rotirilor Gratuite

- 3 simboluri Bonus în jocul principal activează 6 rotirile gratuite.
- Simbolurile bonus suplimentare din jocul principal vor acorda câte 1 rotire suplimentară.
- În timpul rotirilor gratuite, funcția Multiplier Reveal este persistentă.
- Multiplicatorul afișat în runda rotirile gratuite se aplică la sfârșitul fiecărei rotiri.
- Apariția unui simbol Bonus în rotirile gratuite va acorda 1 rotire gratuită.



## Volatile Vikings





## Prezentare generală a jocului

„VOLATILE VIKINGS" este un aparat de tip slot cu 6 coloane și 5 rânduri, cu o mecanică de tip scatter pay.

### Regulament joc:

- Câștigurile sunt evaluate prin prezența a 8 sau mai multe simboluri identice pe role.
- Jocul dispune de o mecanică în cascadă, ori de câte ori se obține un câștig, acele simboluri vor fi eliminate și vor face loc unor simboluri noi.
- Combinațiile câștigătoare și plățile se stabilesc conform tabelului de plăți.
- Odată inițiată o învârtire, nivelul de pariu pentru runda respectivă se blochează și nu mai poate fi schimbat.
- Câștigurile sunt prezentate în moneda utilizatorului.
- Procentajul teoretic de returnare la jucător pentru acest joc este de 96.23%.
- Defecțiunile anulează toate plățile și jocurile.
- Jocurile nefinalizate vor fi închise automat după 2 zile. Orice câștiguri care vor rezulta din închiderea automată vor fi plătite în contul jucătorului.
- Dacă soldul dvs. scade, ajungând la o valoare mai mică decât pariul selectat, valoarea pariului va fi micșorată automat la cea mai mare valoare permisă.
- Dacă suma tuturor câștigurilor obținute la free spins ajunge la 20.000x pariul sau mai mult, jucătorul primește 20.000x pariul pentru întreaga rundă.
- Versiunea în limba engleză a regulilor de joc prevalează.

### Regulile Multiplier Reveal

- Fiecare rotire începe cu 2 simboluri Multiplier Reveal. Unul pe rola 3 și altul pe rola 4.
- Fiecare simbol va avea un contor și un multiplicator.
- Contorul va scădea cu 1 pe durata unei cascade câștigătoare.
- Multiplicatorul este dezvăluit atunci când contorul ajunge la 0.
- Atunci când multiplicatorul este dezvăluit, acesta va distruge, de asemenea, toate simbolurile adiacente (maxim 8).
- Atunci când ambii multiplicatori sunt dezvăluiți, aceștia se vor adăuga unul la celălalt.
- Multiplicatorul se aplică la câștigul total la sfârșitul unei rotiri.

### Regulile Free Spins

- 3 simboluri Bonus în jocul principal activează 6 free spins.
- Simbolurile bonus suplimentare din jocul principal vor acorda câte 1 rotire suplimentară.
- Pe durata free spins, funcția Multiplier Reveal este persistentă.
- Multiplicatorul afișat în runda free spins se aplică la sfârșitul fiecărei rotiri.
- Apariția unui simbol Bonus pe durata free spins va acorda 1 free spin.



## Regulile jocului Cumpărare Funcție

- „Cumpărare Funcție” poate fi activată doar în jocul de bază.
- Câștigul teoretic al jucătorului (RTP) pentru pariul bonus este de 97.00%
- „Cumpărare Funcție” se joacă la 100x pariul dvs. obișnuit.
- Activarea „Cumpărare Funcție” garantează minimum 3 simboluri „BONUS” și intrarea în runda bonus.



## Wild Chapo 2





## Caracteristici

|                                    |  |
|------------------------------------|--|
| Joc bonus                          | No   |
| Rotiri gratuite                    | Yes  |
| Jackpot                            | No   |
| Rotiri promoționale                | Yes  |
| Joacă cu bani reali                | Yes  |
| Bani distractiv jucând             | Yes  |
| Redare automată                    | Yes  |
| Limbi acceptate (IETF / ISO 639-1) | fr_BE, nl_BE, pt_BR, km_KH, zh_CN, hr_HR, cs_CZ, da_DK, et_EE, fi_FI, fr_FR, de_DE, en_GB, el_GR, hu_HU, id_ID, it_IT, ja_JP, ko_KR, lt_LT, ms_MY, es_MX, nl_NL, lv_LV, no_NO, pl_PL, pt_PT, ro_RO, ru_RU, sk_SK, es_ES, sv_SE, zh_TW, th_TH, tr_TR, en_US, vi_VN, es_CO, en_SC, uk_UA |
| Monede                             | AUD, BRL, CAD, CHF, CNY, CZK, DKK, EUR, GBP, GEL, HKD, HUF, IDR, JPY, KRW, MXN, MYR, NOK, NZD, PLN, RON, RSD, RUB, SEK, THB, TND, TRY, TWD, UAH, USD, VND  |
| Platforme                          | HTML5  |
| Rezoluție                          | 1080x1920 Mobile (fullscreen)<br>1920x1080 Desktop   |

|   |   |
|---|---|
| Denominații                               | 0.10, 0.20, 0.30, 0.40, 0.50, 0.60, 0.70, 0.80, 0.90, 1.0, 1.2, 1.5, 1.80, 2.0, 2.5, 3.0, 3.5, 4.0, 5.0, 6.0, 7.0, 8.0, 9.0, 10.0, 12.5, 15.0, 18.0, 20.0, 25.0, 30.0, 35.0, 40.0, 50.0 |
| Miza minimă și maximă (pariuri obișnuite) | Min 10 - Max 5000 (in cents)  |
| Cel mai mare câștig în timpul simulărilor | 20 000 x bet  |
| Frecvența loviturilor în câștig maxim     | 1 in 8.45 M   |

## Rezumatul jocului

|                                |        |
|--------------------------------|--------|
| RTP                            | 96.10% |
| Frecvența totală a loviturilor | 24.71% |
| Evaluare de volatilitate       | 5 / 5  |



## RTP

|                   |        |
|-------------------|--------|
| RTP total         | 96.10% |
| Cumpărare funcție | 96.50% |

## Frecvența loviturilor

|                       |             |
|-----------------------|-------------|
| Joc de bază           | 24.71%      |
| HF în rotiri gratuite | 1 in 261.11 |
| HF în re-rotiri       | 1 in 23.81  |



## Prezentare generală a jocului

Wild Chapo 2 este un slot cu 6 role și 3 rânduri, cu 25 de linii de plată. Jocul se joacă întotdeauna cu toate liniile de plată active.

### Regulament joc:

- Combinațiile câștigătoare și plățile se stabilesc conform tabelului de plăți.
- Se plătește numai cea mai mare combinație câștigătoare pe fiecare linie de plată.
- Câștigurile sunt evaluate consecutiv pe o linie de plată, începând cu rola cea mai din stânga.
- Câștigurile de pe mai multe linii de plată se adună.
- Odată inițiată o învârtire, nivelul de pariu pentru runda respectivă se blochează și nu mai poate fi schimbat.
- Câștigurile sunt prezentate în moneda utilizatorului.
- Simbolul Wild înlocuiește toate simbolurile de pe role la evaluarea câștigurilor liniilor de plată.
- Când un simbol Wild face parte dintr-un câștig, se acordă un re-spin. Re-spins continuă atât timp cât se formează un câștig care include un simbol Wild. Simbolurile Wild rămân pe loc pe durata re-spins.
- Simbolul Wild este prezent doar pe rolele 2 – 5, apărând cu un număr afișat între 1 – 5, care reprezintă numărul de câștiguri care vor fi incluse în el înainte de a fi colectat.
- Când cel puțin 1 simbol Wild a fost colectat și re-spins se încheie, se joacă o Rotire Finală, pe durata căreia simbolurile Wild colectate creează o rolă Wild deasupra poziției lor.
- Mai multe simboluri Wild colectate pe aceeași rolă pe durata re-spins măresc valoarea multiplicatorului pe simbolurile Wild colectate, atunci când extinderea pe durata rotirii finale creează o rolă Wild multiplicatoare.
- Câștigurilor care includ mai multe simboluri Wild li se înmulțesc reciproc valorile multiplicatorilor.
- Acest joc include o limitare a câștigului la 20.000x pariul plasat în respectiva rundă de joc.
- Procentajul teoretic de câștig pentru acest joc este de 96.10%.
- Defecțiunile anulează toate plățile și jocurile.
- Jocurile nefinalizate vor fi închise automat după 2 zile. Orice câștiguri care vor rezulta din închiderea automată vor fi plătite în contul jucătorului.
- Dacă soldul dvs. scade, ajungând la o valoare mai mică decât pariul selectat, valoarea pariului va fi micșorată automat la cea mai mare valoare permisă.
- Versiunea în limba engleză a regulilor de joc prevalează.

### Regulile Jocului Free Spins



# RELA

G A M I N G

- 3, 4, 5 sau 6 simboluri Bonus acordă 7, 10, 15 sau 25 free spins.
- Simbolurile Bonus pot fi colectate pe durata unei runde de joc.
- Simbolurile Wild rămân pe loc pe durata Free Spins, fiind eliminate după ce au fost colectate și strânse la baza rolelor. Dacă nu sunt colectate când se acordă Rotirea Finală, atunci sunt eliminate.
- Când cel puțin 1 simbol Wild a fost colectat și rotirile gratuite se încheie, se joacă o Rotire Finală, pe durata căreia simbolurile Wild colectate creează o rolă Wild deasupra poziției lor.

## Regulile jocului Cumpărare Funcție

- „Cumpărare Funcție” poate fi activată doar în jocul de bază.
- RTP teoretic (câștigul jucătorului) pentru Free Spins când se utilizează „Cumpărare Funcție” este de 96.50%
- „Cumpărare Funcție” Free Spins se joacă la 70x valoarea pariului.
- Activarea „Cumpărare Funcție” garantează intrarea în Free Spins.

## Caracteristici

### Wild Re-spin



- Simbolurile Wild sunt prezente pe rolele 2 - 5, câștigurile care includ un simbol Wild acordă un re-spin.
- Re-spins continuă până când nu mai există câștiguri care includ un simbol Wild. Simbolurile Wild rămân pe loc pe durata re-spins.
- Simbolurile Wild afișează un număr între 1 - 5, arătând numărul de câștiguri care trebuie să fie incluse înainte de a fi colectate. Numărul scade cu 1 de fiecare dată când este implicat într-o combinație câștigătoare.
- Simbolurile Wild se colectează sub rola pe care se află după ce numărul loc a ajuns la 0, mai multe simboluri Wild colectate pe aceeași rolă cresc multiplicatorul Wild cu 1 pentru fiecare simbol Wild suplimentar colectat.

# RELA

G A M I N G


- După ce re-spins se încheie, se acordă o Rotire Finală în care simbolurile Wild colectate se extind pentru a umple rola de deasupra, creând role Wild.
- Câștigurilor care includ mai multe simboluri Wild li se înmulțesc reciproc valorile multiplicatorilor.



## Free Spins



- Free Spins se acordă când 3 sau mai multe simboluri Bonus se colectează pe durata unei runde de joc.



- Simbolurile Wild rămân pe role pe durata Free Spins până se colectează sau până la Rotirea Finală.

# RELA

G A M I N G

- După ce Free Spins se încheie, se acordă o Rotire Finală în care simbolurile Wild colectate de sub role se extind pentru a umple rola de deasupra.
- Multiplicatorul simbolurilor Wild colectate crește cu 1 pentru fiecare simbol Wild suplimentar colectat pe aceeași rolă, creând role Wild multiplicatoare când se extind.
- Câștigurilor care includ mai multe simboluri Wild li se înmulțesc reciproc valorile multiplicatorilor.
- Se acordă 1 rotire în plus pentru fiecare simbol Bonus care apare pe durata Free Spins.

## Câștigați de până la 20.000x pariul!



- Dacă suma tuturor câștigurilor dintr-o rundă de joc depășește 20.000x, runda de joc se încheie și se acordă 20.000x!

## Cumpărare Funcție



- Cumpărare Funcție acordă Free Spins pentru prețul afișat.

## Simboluri de joc

# RELA

G A M I N G

## Simboluri WILD:



## Simboluri înalte:



## Simboluri medii:



## Simboluri joase:







## Cum Se Joacă


- Selectați o valoare a pariului, apoi apăsați butonul Învârte pentru a începe.
- Pentru a folosi jocul automat, apăsați butonul Joc automat și selectați numărul de runde dorit.
- Jocul automat poate fi pornit și oprit apăsând pe pictograma de joc automat, atunci când ea este disponibilă.
- În timp ce jucați, puteți vedea în permanență câte învârtiri de joc automat mai aveți disponibile.
- Apăsați pictograma „Acasă” ca să ieșiți din joc.

## Tabel De Plată

|  |   |  |   |
|--|---|--|---|
| <br><b>6 - 40,00 RON</b><br><b>5 - 16,00 RON</b><br><b>4 - 8,00 RON</b><br><b>3 - 4,00 RON</b> | <br><b>6 - 18,00 RON</b><br><b>5 - 8,00 RON</b><br><b>4 - 5,00 RON</b><br><b>3 - 3,00 RON</b> | <br><b>6 - 9,60 RON</b><br><b>5 - 4,80 RON</b><br><b>4 - 3,60 RON</b><br><b>3 - 2,40 RON</b>  | <br><b>6 - 8,00 RON</b><br><b>5 - 4,00 RON</b><br><b>4 - 3,00 RON</b><br><b>3 - 2,00 RON</b>  |
| <br><b>6 - 4,00 RON</b><br><b>5 - 3,00 RON</b><br><b>4 - 2,00 RON</b><br><b>3 - 1,20 RON</b>  | <br><b>6 - 4,00 RON</b><br><b>5 - 3,00 RON</b><br><b>4 - 2,00 RON</b><br><b>3 - 1,20 RON</b> | <br><b>6 - 4,00 RON</b><br><b>5 - 3,00 RON</b><br><b>4 - 2,00 RON</b><br><b>3 - 1,20 RON</b> |   |
| <br><b>6 - 2,00 RON</b><br><b>5 - 1,60 RON</b><br><b>4 - 1,20 RON</b><br><b>3 - 0,80 RON</b>  | <br><b>6 - 2,00 RON</b><br><b>5 - 1,60 RON</b><br><b>4 - 1,20 RON</b><br><b>3 - 0,80 RON</b> | <br><b>6 - 2,00 RON</b><br><b>5 - 1,60 RON</b><br><b>4 - 1,20 RON</b><br><b>3 - 0,80 RON</b>  | <br><b>6 - 2,00 RON</b><br><b>5 - 1,60 RON</b><br><b>4 - 1,20 RON</b><br><b>3 - 0,80 RON</b> |



## Linii De Plată











## Butoane și interfață

| Buton | Descriere | Imagine (desktop) | Imagine (mobil) |
|-------|-----------|-------------------|-----------------|
|-------|-----------|-------------------|-----------------|








# RELA:••

G A M I N G

|                  |  |  |   |
|------------------|--|--|---|
| Învârtire        | Începe o rundă de joc cu pariul selectat. În timpul unei runde de joc, acest buton este înlocuit cu butonul de ignorare.   |    |    |
| Ignorare         | Este activ cât timp se desfășoară runda de joc și dacă este apăsat, ignoră sau trece mai repede peste anumite animații   |    |    |
| Joc automat      | Când este apăsat, deschide un meniu de unde jucătorul poate selecta numărul de învârtiri, respectiv de unde poate efectua setări avansate pentru jocul automat. În timpul jocului automat, simbolul săgeată este înlocuit cu numărul de învârtiri rămase. Când este apăsat încă o dată, jocul automat se oprește |   |   |
| Învârtire rapidă | Activează modul de învârtire rapidă, în care timpul total de învârtire este mai scurt. Când modul de învârtire rapidă este activ, simbolurile săgeată se fac verzi, iar când sunt apăstate din nou, modul de   |  |  |

# RELA

G A M I N G

|                                       |   |  |   |
|---------------------------------------|---|--|---|
|                                       | învârtire rapidă este dezactivat.   |  |   |
| Meniu                                 | Deschide meniul, unde jucătorul poate consulta tabelul de plăți și regulile de joc, poate modifica setările, porni jocul automat, modifica valoarea pariului sau ieși din joc |    |    |
| Micșorare pariu                       | Micșorează pariul la valoarea mai mică imediat disponibilă din lista de pariuri posibile. Noul pariu este indicat în câmpul pariu   |   | Valoarea pariului poate fi setată din meniul valorii pariului pe dispozitivele mobile |
| Mărire pariu                          | Mărește pariul la valoarea mai mare imediat disponibilă din lista de pariuri posibile. Noul pariu este indicat în câmpul pariu  |  | Valoarea pariului poate fi setată din meniul valorii pariului pe dispozitivele mobile |
| Modificare pariu                      | Deschide meniul valorii pariului, de unde jucătorul poate selecta o valoare a pariului diferită   | Acest buton este înlocuit cu butoane cu plus și minus pe desktop                     |  |
| Butonul Cumpără (Daca este aplicabil) | Cumpărați diverse bonusuri pentru prețul afișat   |  |  |





## Wild Chapo Dream Drop





## Prezentare generală a jocului

„Wild Chapo” este un aparat de sloturi cu 5 coloane și 3 rânduri, cu 15 linii de plată. Jocul se joacă întotdeauna cu toate liniile de plată active.

### Regulament joc:

- Combinațiile câștigătoare și plățile se stabilesc conform tabelului de plăți.
- Se plătește numai cea mai mare combinație câștigătoare pe fiecare linie de plată.
- Câștigurile sunt evaluate consecutiv pe o linie de plată, începând cu rola cea mai din stânga.
- Câștigurile de pe mai multe linii de plată se adună.
- Odată inițiată o învârtire, nivelul de pariu pentru runda respectivă se blochează și nu mai poate fi schimbat.
- Câștigurile sunt prezentate în moneda utilizatorului.
- Simbolul Wild înlocuiește toate celelalte simboluri la evaluarea unui câștig.
- Jocul include un wild extins. Atunci când apare, acest simbol se va extinde întotdeauna în sus (în situația în care nu există niciun câștig, simbolul nu se va extinde).
- Jocul include un wild colossal care acoperă pozițiile a 4 simboluri normale atunci când apare pe role.
- Procentajul teoretic de returnare la jucător pentru acest joc este de 94.00%.
- Defecțiunile anulează toate plățile și jocurile.
- Jocurile nefinalizate vor fi închise automat după 2 zile. Orice câștiguri care vor rezulta din închiderea automată vor fi plătite în contul jucătorului.
- Dacă soldul dvs. scade, ajungând la o valoare mai mică decât pariul selectat, valoarea pariului va fi micșorată automat la cea mai mare valoare permisă.
- Acest joc include o limitare a câștigului la 10.000x pariul făcut pentru fiecare rotire. Aceasta se aplică efectiv doar în cursul rotirii finale din rotirile gratuite
- Versiunea în limba engleză a regulilor de joc prevalează.

### Rotire Jackpot și Dream Drop Bonus

- Rotirea Jackpot este o rotire inițială care se activează automat când se apasă butonul de rotire. Aceasta se joacă înainte de rotirea standard, iar rotirea standard se joacă după finalizarea Dream Drop Bonus.
- Jackpot Spin este un aparat de joc tip slot cu 5 role și 3 rânduri, având pe role doar simboluri fără valoare și simboluri DD.
- Există o rotire inițială. Pentru a intra în Dream Drop Bonus, este necesară apariția 1 simbol DD pe fiecare rolă. Altfel, rotirea se încheie iar jucătorul este direcționat către rotirea normală. Nu sunt posibile alte câștiguri în Rotirea Jackpot.



- The Dream Drop Bonus game is played on a wheel, where all possible prizes are listed, RAPID Jackpot, MIDI Jackpot, MAXI Jackpot, MAJOR Jackpot and MEGA Jackpot.
- Roata Dream Drop se învâрте, apoi se oprește doar pe un singur jackpot, care devine cel câștigător.

## Regulile jocului The Dream Drop

- Sistemul jackpot Dream Drop constă în cinci jackpoturi diferite: MEGA, MAJOR, MAXI, MIDI și RAPID.
- Toate jackpoturile sunt progresive, însemnând că ori de câte ori se plasează un pariu, o parte din acesta merge către fiecare jackpot.
- Contribuția totală la jackpoturi este de 12 % din pariul total.
- Părți diferite din contribuția totală merg către fiecare dintre cele 5 jackpoturi.
- Cu cât mai mare e pariul, cu atât mai mare este șansa de a activa un câștig jackpot.
- Valorile de pornire ale Jackpotului sunt: RAPID= 1 €, MIDI = 5 €, MAXI = 100 €, MAJOR = 25.000 € MEGA = 500.000 €.
- Jackpotul MAJOR este garantat să cadă înainte de a ajunge la 50.000 €.
- Jackpotul MEGA este garantat să cadă înainte să atingă 1.000.000 € primele două dăți; acest nivel este mărit cu 500.000 € pentru următoarele două, și este mărit suplimentar cu 500.000 € după fiecare a doua cadere a jackpotului. Nivelul garantat va fi plafonat la 3.000.000 €, însemnând că odată atins, va rămâne la acest nivel pe timp nelimitat.
- O parte din contribuția totală la jackpot merge către creșterea valorilor curente ale jackpotului, iar o altă parte merge către sumele de pornire pentru următoarele jackpoturi.
- Valoarea curentă a jackpotului este afișată în EUR, în timp ce câștigul jackpotului este plătit în moneda jucătorului.
- Rareori, se poate întâmpla ca același Jackpot să fie câștigat de două ori înainte ca valoarea Jackpotului afișată în joc să fie actualizată. În acest caz, a doua oară când este câștigat Jackpotul, va fi acordată valoarea inițială.
- În cazul defectării echipamentului sau a opririlor planificate/neplanificate, parametri progresivi ai jackpotului (inclusiv valorile jackpotului și procentele incrementale) sunt restabiliți complet cu parametri identici, după reluare.
- Valorile jackpotului afișate pe contor pot fi ușor diferite de valoarea reală, din cauza latenței din rețea.
- Ratele de conversie curente sunt furnizate o dată pe zi de API-urile ECB și XE. Cursul de schimb este aplicat pentru sesiunea de joc a jucătorului atunci când este deschis un joc. Toate tranzacțiile jocului sunt stocate în moneda jucătorului cu factorul de conversie în Euro de la momentul tranzacției.
- În momentul câștigării unui jackpot, suma jackpotului câștigat va fi determinată de rezultatele serverului de jackpot.



- În cazul în care un jucător câștigător a jucat în altă monedă decât Euro, suma jackpotului câștigat este reconciliată în Euro.
- Din suma jackpotului câștigat (indiferent dacă a fost câștigat în Euro sau în altă monedă) se scad taxele de tranzacție aplicabile, conversia valutară, comisioanele bancare și alte costuri ale tranzacției.
- Un jackpot nu poate fi câștigat de două ori sau de doi jucători în aceeași rundă de joc.
- În cazul întreruperii conexiunii la serverul de jackpot, jocul este dezactivat și nu sunt colectate alte contribuții până la restabilirea conexiunii.
- Atunci când se câștigă un jackpot progresiv, toți jucătorii sunt notificați.
- Orice fraudă comisă de jucător, defecțiune a jocului sau a serverului va conduce la anularea oricărui câștig de jackpot și restabilirea valorii jackpotului.
- Plata jackpotului este supusă verificării de către operator și furnizorul de software. Decizia acestora este finală.
- Câștigul jackpotului va fi anulat ca urmare a jocului într-un teritoriu restricționat, în care nu este permisă participarea la joc. Consultați echipa de asistență a cazinoului pentru mai multe informații.
- Jackpotul nu poate fi câștigat atunci când jucați pe bani fictivi.

## Regulile jocului pentru Rotiri Gratuite

- 3 simboluri Bonus activează 7 free spins.
- 4 simboluri Bonus activează 9 free spins.
- 5 simboluri Bonus activează 11 free spins.
- Se acordă 3 rotiri suplimentare atunci când în funcție apar 3 sau mai multe simboluri Bonus.
- Simbolurile Bonus sunt păstrate pentru rotirea finală.
- În cursul rotirii finale, simbolurile bonus se transformă în simboluri wild cu un multiplicator care corespunde numărului de simboluri Bonus păstrate pentru acea poziție.
- Simbolurile Bonus care activează funcția sunt păstrate.
- Simbolurile Bonus care apar pe parcursul funcției sunt păstrate.
- În cazul în care există mai multe simboluri Wild cu multiplicator pe aceeași linie, acești multiplicatori acționează unul asupra celuilalt (de ex.,  $2*3*4 = 24x$ ).
- Cel mai mare multiplicator posibil pentru poziția unui simbol este 5x.

## Regulile jocului pentru funcția Re-Spin

- Funcția Re-Spin este activată de apariția a 2 simboluri Bonus în jocul de bază.
- În cursul funcției, simbolurile bonus care au activat funcția se vor transforma în simboluri Wild Sticky.
- Apariția unor simboluri Wild suplimentare va acorda o reluare a rotirii suplimentară, iar toate simbolurile Wild vor deveni sticky.

# RELA:••

G A M I N G

# RELA:G

G A M I N G

## Wild Chapo





## Prezentare generală a jocului

„Wild Chapo” este un aparat de sloturi cu 5 coloane și 3 rânduri, cu 15 linii de plată. Jocul se joacă întotdeauna cu toate liniile de plată active.

### Regulament joc:

- Combinațiile câștigătoare și plățile se stabilesc conform tabelului de plăți.
- Se plătește numai cea mai mare combinație câștigătoare pe fiecare linie de plată.
- Câștigurile sunt evaluate consecutiv pe o linie de plată, începând cu rola cea mai din stânga.
- Câștigurile de pe mai multe linii de plată se adună.
- Odată inițiată o învârtire, nivelul de pariu pentru runda respectivă se blochează și nu mai poate fi schimbat.
- Câștigurile sunt prezentate în moneda utilizatorului.
- Simbolul Wild înlocuiește toate celelalte simboluri la evaluarea unui câștig.
- Jocul include un wild extins. Atunci când apare, acest simbol se va extinde întotdeauna în sus (în situația în care nu există niciun câștig, simbolul nu se va extinde).
- Jocul include un wild colossal care acoperă pozițiile a 4 simboluri normale atunci când apare pe role.
- Procentajul teoretic de returnare la jucător pentru acest joc este de 96.36%.
- Defecțiunile anulează toate plățile și jocurile.
- Jocurile nefinalizate vor fi închise automat după 2 zile. Orice câștiguri care vor rezulta din închiderea automată vor fi plătite în contul jucătorului.
- Dacă soldul dvs. scade, ajungând la o valoare mai mică decât pariul selectat, valoarea pariului va fi micșorată automat la cea mai mare valoare permisă.
- Acest joc include o limitare a câștigului la 10.000x pariul făcut pentru fiecare rotire. Aceasta se aplică efectiv doar în cursul rotirii finale din rotirile gratuite
- Versiunea în limba engleză a regulilor de joc prevalează.

### Regulile jocului pentru Rotiri Gratuite

- 3 simboluri Bonus activează 7 free spins.
- 4 simboluri Bonus activează 9 free spins.
- 5 simboluri Bonus activează 11 free spins.
- Se acordă 3 rotiri suplimentare atunci când în funcție apar 3 sau mai multe simboluri Bonus.
- Simbolurile Bonus sunt păstrate pentru rotirea finală.
- În cursul rotirii finale, simbolurile bonus se transformă în simboluri wild cu un multiplicator care corespunde numărului de simboluri Bonus păstrate pentru acea poziție.



- Simbolurile Bonus care activează funcția sunt păstrate.
- Simbolurile Bonus care apar pe parcursul funcției sunt păstrate.
- În cazul în care există mai multe simboluri Wild cu multiplicator pe aceeași linie, acești multiplicatori acționează unul asupra celuilalt (de ex.,  $2*3*4 = 24x$ ).
- Cel mai mare multiplicator posibil pentru poziția unui simbol este 5x.

## Regulile jocului pentru funcția Re-Spin

- Funcția Re-Spin este activată de apariția a 2 simboluri Bonus în jocul de bază.
- În cursul funcției, simbolurile bonus care au activat funcția se vor transforma în simboluri Wild Sticky.
- Apariția unor simboluri Wild suplimentare va acorda o reluare a rotirii suplimentară, iar toate simbolurile Wild vor deveni sticky.

## Regulile Jocului Buy Feature

- Modul „Buy Feature” poate fi activat doar în jocul de bază.
- RTP teoretic (rata teoretică de returnare la jucător) pentru pariul bonus este de 97.00 %
- „Buy Feature” se joacă pentru pariul obișnuit x60.
- Activarea „Buy Feature” garantează un minimum de 3 simboluri „BONUS” și intrarea în runda bonus.



## Wild Yield



## Caracteristici

|                                    |  |
|------------------------------------|--|
| Joc bonus                          | Yes  |
| Rotiri gratuite                    | Yes  |
| Jackpot                            | No   |
| Rotiri promoționale                | Yes  |
| Joacă cu bani reali                | Yes  |
| Joacă distractivă pe bani          | Yes  |
| Redare automata                    | Yes  |
| Limbi acceptate (IETF / ISO 639-1) | fr_BE, nl_BE, pt_BR, km_KH, zh_CN, hr_HR, cs_CZ, da_DK, et_EE, fi_FI, fr_FR, de_DE, en_GB, el_GR, hu_HU, id_ID, it_IT, ja_JP, ko_KR, lt_LT, ms_MY, es_MX, nl_NL, lv_LV, no_NO, pl_PL, pt_PT, ro_RO, ru_RU, sk_SK, es_ES, sv_SE, zh_TW, th_TH, tr_TR, en_US, vi_VN, es_CO, en_SC, uk_UA |
| Monede                             | AUD, BRL, CAD, CHF, CNY, CZK, DKK, EUR, GBP, GEL, HKD, HUF, IDR, JPY, KRW, MXN, MYR, NOK, NZD, PLN, RON, RSD, RUB, SEK, THB, TND, TRY, TWD, UAH, USD, VND  |
| Platforme                          | HTML5  |
| Rezoluție                          | 1080x1920 Mobile (fullscreen)<br>1920x1080 Desktop   |

|                       |  |
|-----------------------|--|
| Denominații           | 0.10, 0.20, 0.30, 0.50, 0.80, 1.0, 1.5, 2.0, 3.0, 5.0, 8.0, 10.0, 12.5, 15.0, 20.0 |
| Miza minimă și maximă | Min 0.10, Max 20   |
| Câștig maxim          | 50.000 x bet   |

## Regulament joc:

- „Wild Yield” este un slot cu 5 role și 5 linii, cu 259 de moduri conectate pentru câștig.
- Toate simbolurile câștigătoare apărute, Weather Symbols și Bonus Symbols, sunt distruse și dispar. Wild Symbols cu contor nu vor fi distruse și nu vor dispărea, însă contorul va scădea cu o unitate. Simbolurile rămase cad, iar simbolurile noi cad și umplu golurile, pentru posibilități noi de câștig. Procesul cascada se repetă până când nu mai există simboluri de distrus.
- Un mod conectat este format din simboluri identice care apar în poziții care se află în coloane adiacente, și cu un rând deasupra, unul dedesubt, sau în același rând cu simbolul anterior. Toate modurile conectate încep de la coloana din extremitatea stângă.
- Wild Symbol înlocuiește toate simbolurile din zona de joc pentru câștiguri prin metode conectate.
- Se plătește doar cea mai lungă combinație per simbol.
- Apariția unui Weather Symbol va transforma un anumit număr de simboluri în Wild Symbols, conform unui model. Modelul folosit depinde de tipul de Weather Symbol care a apărut.
- Dacă un Weather Symbol transformă o poziție care a fost deja ocupată de un Wild Symbol, Wild Symbol va avea un contor, care va crește cu o unitate de fiecare dată când se întâmplă acest lucru.
- Contorul acționează ca multiplicator pentru orice câștig prin moduri conectate, care trece prin Wild și indică de câte ori poate fi câștigat Wild înainte de a dispărea.
- Toate Bonus Symbols care apar sunt colectate atunci când sunt distruse. Colectarea a 3 sau mai multe Bonus Symbols într-o singură rundă de joc acordă Free Spins.
- După începerea unei rotiri, valoarea pariului pentru runda respectivă se blochează și nu mai poate fi modificată.
- Acest joc are un câștig maxim de 50.000x pariul făcut pentru runda de joc respectivă.
- Procentajul teoretic de câștig pentru acest joc este de 94.00%.
- Procentajul teoretic de câștig pentru funcția cumpărare este de 94.40%.
- Procentajul teoretic de câștig pentru funcția cumpărare extra rotire este de 94.00%.
- Câștigurile sunt prezentate în moneda utilizatorului.
- Defecțiunile anulează toate plățile și jocurile.
- Jocurile nefinalizate vor fi închise automat după 2 zile. Orice câștiguri care vor rezulta din închiderea automată vor fi plătite în contul jucătorului.
- Dacă soldul dvs. scade, ajungând la o valoare mai mică decât pariul selectat, valoarea pariului va fi micșorată automat la cea mai mare valoare permisă.
- Versiunea în limba engleză a regulilor de joc prevalează.

## Regulile jocului Free Spins

- Colectarea a 3 Bonus Symbols în jocul principal acordă 6 Free Spins. Orice Bonus Symbol suplimentar după cel de-al treilea Bonus Symbol va acorda un extra Free Spin.
- În timpul Free Spins, toate pozițiile transformate în Wild Symbols sunt marcate pe panoul lateral pe durata sesiunii rămase de Free Spin. Primul Weather Symbol care se

activează într-o generație va transforma, de asemenea, toate pozițiile marcate de pe panoul lateral în Wild Symbols. Pozițiile de pe panoul lateral care trebuie marcate de mai multe ori vor crește multiplicatorul de pe panoul marcat.

- În timpul Free Spins, poate apărea un Weather Symbol special, Fire Symbol. În loc să aibă modele prestabilite, Fire Symbol va alege poziții aleatorii și le va transforma în Wild Symbols.
- Apariția unui Bonus Symbol în timpul Free Spins acordă un extra Free Spin.

## Regulile jocului Cumpărare Extra Free Spin

- „Cumpărare Extra Free Spin” poate fi activată doar la sfârșitul unei runde de Free Spin sau după încheierea unui Extra Spin cumpărat.
- Trebuie să fi apărut mai puțin de 10 Weather Symbols, astfel încât Cumpărare Extra Free Spin să fie disponibilă.
- Atunci când se cumpără un Extra Free Spin, se joacă un Free Spin. Dar starea panoului lateral de la ultima rundă de Free Spin rămâne neschimbată.
- Orice simbol transformat în Wild Symbols de către un Weather Symbols care a apărut, va fi adăugat la rândul său pe panoul lateral.
- RTP-ul teoretic (procentajul de câștig al jucătorului) pentru pariul bonus este de 94.00%.
- Dacă se atinge câștigul maxim de 50000x, nu mai este disponibilă posibilitatea de a cumpăra Extra Free Spin.

## Regulile jocului Cumpărare Free Spins

- „Cumpărare Free Spins” poate fi activată doar în jocul de bază.
- RTP-ul teoretic (procentajul de câștig al jucătorului) pentru pariul bonus este de 94.40%.
- "Cumpărare Free Spins" se joacă la 92x pariul obișnuit

## Cum Se Joacă


- Selectați o valoare a pariului, apoi apăsați butonul Învârte pentru a începe.
- Pentru a folosi jocul automat, apăsați butonul Joc automat și selectați numărul de runde dorit.
- Jocul automat poate fi pornit și oprit apăsând pe pictograma de joc automat, atunci când ea este disponibilă.
- În timp ce jucați, puteți vedea în permanență câte învârtiri de joc automat mai aveți disponibile.
- Apăsați pictograma „Acasă” ca să ieșiți din joc.

## Simboluri de joc

### Simboluri înalte:



### Simboluri joase:



### Simboluri WILD:









## Tabel De Plată / Linii De Plată







|  |  |  |  |
|--|--|--|--|
| <br><b>5 • 6,00 RON</b><br><b>4 • 2,00 RON</b><br><b>3 • 1,00 RON</b> | <br><b>5 • 5,00 RON</b><br><b>4 • 1,80 RON</b><br><b>3 • 0,80 RON</b> | <br><b>5 • 4,00 RON</b><br><b>4 • 1,60 RON</b><br><b>3 • 0,60 RON</b> | <br><b>5 • 3,00 RON</b><br><b>4 • 1,40 RON</b><br><b>3 • 0,40 RON</b> |
| <br><b>5 • 2,00 RON</b><br><b>4 • 1,00 RON</b><br><b>3 • 0,20 RON</b> | <br><b>5 • 2,00 RON</b><br><b>4 • 1,00 RON</b><br><b>3 • 0,20 RON</b> | <br><b>5 • 2,00 RON</b><br><b>4 • 1,00 RON</b><br><b>3 • 0,20 RON</b> | <br><b>5 • 2,00 RON</b><br><b>4 • 1,00 RON</b><br><b>3 • 0,20 RON</b> |




## Butoane și interfață

| Buton       | Descriere  | Imagine (desktop)  | Imagine (mobil)   |
|-------------|--|--|---|
| Învârtire   | Începe o rundă de joc cu pariul selectat. În timpul unei runde de joc, acest buton este înlocuit cu butonul de ignorare.   |    |    |
| Ignorare    | Este activ cât timp se desfășoară runda de joc și dacă este apăsat, ignoră sau trece mai repede peste anumite animații   |   |   |
| Joc automat | Când este apăsat, deschide un meniu de unde jucătorul poate selecta numărul de învârtiri, respectiv de unde poate efectua setări avansate pentru jocul automat. În timpul jocului automat, simbolul săgeată este înlocuit cu numărul de învârtiri rămase. Când este apăsat încă o dată, jocul automat se oprește |  |  |



|                         |   |  |  |
|-------------------------|---|--|--|
| <p>Învârtire rapidă</p> | <p>Activează modul de învârtire rapidă, în care timpul total de învârtire este mai scurt. Când modul de învârtire rapidă este activ, simbolurile săgeată se fac verzi, iar când sunt apăstate din nou, modul de învârtire rapidă este dezactivat.</p> |    |           |
| <p>Meniu</p>            | <p>Deschide meniul, unde jucătorul poate consulta tabelul de plăți și regulile de joc, poate modifica setările, porni jocul automat, modifica valoarea pariului sau ieși din joc</p>  |   |          |
| <p>Micșorare pariu</p>  | <p>Micșorează pariul la valoarea mai mică imediat disponibilă din lista de pariuri posibile. Noul pariu este indicat în câmpul pariu</p>  |  | <p>Valoarea pariului poate fi setată din meniul valorii pariului pe dispozitivele mobile</p> |
| <p>Mărire pariu</p>     | <p>Mărește pariul la valoarea mai mare imediat disponibilă din lista de pariuri posibile. Noul pariu este indicat în câmpul pariu</p>   |  | <p>Valoarea pariului poate fi setată din meniul valorii pariului pe dispozitivele mobile</p> |



|  |  |  |   |
|--|--|--|---|
| <p>Modificare pariu</p>                      | <p>Deschide meniul valorii pariului, de unde jucătorul poate selecta o valoare a pariului diferită</p> | <p>Acest buton este înlocuit cu butoane cu plus și minus pe desktop</p>            |  |
| <p>Butonul Cumpără (Daca este aplicabil)</p> | <p>Cumpărați diverse bonusuri pentru prețul afișat</p>   |  |  |

# RELA:G

G A M I N G

## Wildchemistry





## Prezentare generală a jocului

„Wildchemy” este un aparat de sloturi cu 5 role și 5 rânduri. Jocul se joacă întotdeauna cu toate liniile de plată active

### Regulament joc:

- Orice linie orizontală sau verticală cu 3 sau mai multe simboluri adiacente din același simbol constituie o potrivire câștigătoare
- Combinațiile câștigătoare și plățile se stabilesc conform tabelului de plăți.
  
- Se plătește numai cea mai mare combinație câștigătoare pe fiecare linie de plată.
- Câștigurile de pe mai multe linii de plată se adună.
- Odată inițiată o învârtire, nivelul de pariu pentru runda respectivă se blochează și nu mai poate fi schimbat.
- Câștigurile sunt prezentate în moneda utilizatorului.
- Simbolul Wild înlocuiește toate simbolurile de pe role.
- Procentajul teoretic de returnare la jucător pentru acest joc este de 96.02%.
- Defecțiunile anulează toate plățile și jocurile.
- Jocurile nefinalizate vor fi închise automat după 2 zile. Orice câștiguri care vor rezulta din închiderea automată vor fi plătite în contul jucătorului.
- Dacă soldul dvs. scade, ajungând la o valoare mai mică decât pariul selectat, valoarea pariului va fi micșorată automat la cea mai mare valoare permisă.
- Versiunea în limba engleză a regulilor de joc prevalează.



## Zombie Circus





## Prezentare generală a jocului

ZOMBIE CIRCUS este un slot cu 5 role și 3 rânduri, cu 10 linii de plată. Jocul se joacă întotdeauna cu toate liniile de plată active.

### Regulament joc:

- Liniile de plată câștigătoare se calculează de la stânga la dreapta.
- Combinațiile câștigătoare și plățile se stabilesc conform tabelului de plăți.
- Se plătește numai cea mai mare combinație câștigătoare pe fiecare linie de plată.
- Câștigurile de pe mai multe linii de plată se adună.
- Odată inițiată o învârtire, nivelul de pariu pentru runda respectivă se blochează și nu mai poate fi schimbat.
- Câștigurile sunt prezentate în moneda utilizatorului.
- Simbolul WILD înlocuiește toate simbolurile de pe role pentru plata câștigurilor de pe linie. Cu excepția simbolurilor Bonus
- Procentajul teoretic de returnare la jucător pentru acest joc este de 96,92 %
- Defecțiunile anulează toate plățile și jocurile.
- Jocurile nefinalizate vor fi închise automat după 2 zile. Orice câștiguri care vor rezulta din închiderea automată vor fi plătite în contul jucătorului.
- Simbolurile BONUS care apar pe rolele unu, trei și cinci vor declanșa jocul Bonus.
- Este posibil să primiți alegeri adiționale în jocul Bonus atunci când declanșați cu 3 sau 4 simboluri BONUS.
- Nu este posibil să primiți alegeri adiționale într-un joc Bonus care a fost declanșat din modul FREE SPIN.
- Dacă toate simbolurile au fost transformate în Wild și jocul Bonus este redeclanșat, ambele alegeri vor acorda învârtiri gratuite suplimentare.
- Jocul automat se pornește și se oprește făcând clic pe pictograma de joc automat.
- Dacă soldul dvs. scade, ajungând la o valoare mai mică decât pariul selectat, valoarea pariului va fi micșorată automat la cea mai mare valoare permisă.
- Versiunea în limba engleză a regulilor de joc prevalează.

# INFO JOC

## SIMBOL SCATTER

Obțineți trei sau mai multe simboluri Scatter pentru activarea Plinko Bonus. Numărul de Căderi inițiale din Plinko Bonus este suma numerelor de pe simbolurile Scatter.

## RE-RULARE SIMBOL SCATTER

Re-rulați simbolurile Scatter pentru o șansă la mai multe căderi inițiale.

## PLINKO BONUS

Fiecare minge căzută plătește până la 1.000x.

Umpleți contorul pentru a activa următorul nivel.

Fiecare nivel acordă încă 10 căderi și dublează numărul de mingi, până la 256 de mingi la o singură cădere!

## GĂLEȚI

Fiecare lovitură a barei de protecție crește contorul.

## GĂLEȚI

Mingile căzute în Găleți vor ricoșa înapoi pe tablă.

Gălețile se activează aleatoriu la începutul fiecărui nivel.

## MINGE AURITĂ

Dacă o minge ajunge într-una din Găurile de Mingi Aurite, va activa o Cădere de Mingi Aurite cu șansa de a câștiga până la 10.000x!

Găurile de Mingi Aurite se activează aleatoriu la începutul fiecărui nivel.

## INTRODUCERE

Pine of Plinko 2 este un joc tip slot cu 5 role, 3 rânduri și 10 linii de câștig, care include Scatter Boost și un Plinko Bonus.

Plata medie teoretică (RTP)

Pariul implicit - 96.32 - 96.49%

Pariu pentru funcția Scatter Boost - 96.42 - 96.53%

Pariul Funcției Bonus - 96.50 - 96.56%

Câștigul teoretic al jucătorului variază între o valoare scăzută și o valoare ridicată în funcție de cât de mult re-rulează jucătorul numărul fiecărui scatter.

Acest joc include un plafon de câștig de 20000x valoarea câștigului creat pentru runda de joc.

## EVALUAREA CÂȘTIGULUI

Un câștig pe linie constă în potrivirea unor simboluri consecutive pe o linie câștigătoare, de la stânga la dreapta. Se plătește doar cel mai mare câștig per linie câștigătoare.

Combi-națiile câștigătoare sunt afișate în Tabelul de plăți și reflectă configurația actuală a pariului.

## FUNȚII

## **PLINKO BONUS**

Trei sau mai multe simboluri Scatter vizibile vor activa Plinko Bonus.

Înainte de începerea Bonusului, vi se oferă șansa de a re-ruła numărul de pe fiecare scatter pentru un anumit cost. Re-rułarea este dezactivată dac numărul e prea mare. Numărul de Căderi inițiale din Plinko Bonus este suma numerelor de pe simbolurile Scatter.

Apăsarea Butonului Cădere va lăsa să cadă o minge Plinko.

Când o minge cade într-una din cele 15 deschideri de la bază, se acordă multiplicatorul corespunzător înmulțit cu miza.

Contorul de deasupra determină stadiul curent, care stabilește câte mingi sunt lăsate să cadă la fiecare apăsare de buton.

Contorul se umple când mingile ating apărătoarele din centru.

Când contorul se umple complet, se acordă intrarea în următoarea etapă.

Când toate Căderile din etapa curentă au fost utilizate, va începe următoarea etapă acordată și se adaugă 10 Căderi.

Când nu se acordă următoarea etapă și nu mai există căderi rămase, Plinko Bonus se încheie.

La începutul unei etape, unele spații pot fi înlocuite cu Găleți. Când o minge cade într-o Găleată, aceasta va reveni deasupra.

La începutul unei etape, se pot deschide două Găuri pentru Mingi aurite. Dacă o minge cade într-o Gaură pentru Mingi aurite, jucătorul va primi o Cădere de Mingi Aurite la finalul etapei curente.

Pe durata unei Căderi de Mingi Aurite, se lasă să cadă o singură minge, cu premii mai bune decât de obicei. Când Căderea de Mingi Aurite se încheie, se reia Plinko Bonus.

## **CUM SE JOACĂ**

### **BUTON ROTIRE**

Apăsați Butonul Rotire pentru a începe un joc cu pariul curent. Apăsați Butonul Rotire în timpul jocului pentru a afișa imediat rezultatul (când este cazul).

### **PARIERE**

Apăsați săgețile pentru a mări sau micșora pariul. Apăsați fila pentru a deschide Selectorul de Pariuri. Alegeți pariul derulând lista pariurilor disponibile până când se selectează pariul dorit. Apăsați în afara Selectorului de Pariuri pentru a-l închide.

### **JOC AUTOMAT**

Apăsați butonul Joc Automat pentru a deschide Meniul Joc Automat. Selectați numărul de rotiri de jucat și apăsați Butonul Rotire pentru a începe.

Apăsați Butonul Oprire Joc Automat în timpul jocului pentru a anula Jocul Automat.

### **BUTON MENIU**

Apăsați Butonul Meniu pentru a deschide Meniul.

### **MODUL TURBO**

Activați Modul Turbo pentru a încheia jocurile mai rapid.

### **Amplificator Scatter**

Când este activat Amplificatorul Scatter, pe role vor fi mai multe simboluri Scatter. Costul pentru activarea Amplificatorului Scatter este jumătate din pariul curent.

## **PARIU FUNCȚIE**

Apăsați fila Pariu Funcție pentru a deschide panoul Pariu Funcție. Alegeți dintre opțiunile disponibile pentru a activa Pariu Funcție. Opțiunea Pariu Funcție va rămâne selectată până la dezactivarea din panoul Pariu Funcție.

## **INFORMAȚII SUPLIMENTARE**

Jocurile nefinalizate vor fi închise automat după 2 zile. Eventualele câștiguri rezultate din soluționarea automată vor fi plătite în contul Jucătorului.

Atunci când un joc nefinalizat nu poate fi încheiat, miza se va returna jucătorului.

Versiunea în limba engleză a regulilor de joc prevalează.

Odată inițiată o învârtire, nivelul de pariu pentru runda respectivă se blochează și nu mai poate fi schimbat.

Defecțiunile anulează toate câștigurile.

0.7.0

2023-11-09T07:51:19.086Z



## ***Regulile jocului Terracotta Army***

### ***Despre joc***

- Terracotta Army este un joc de 5x3 moduri cu până la 39375 de moduri de câștig.
- Jocul include simboluri sălbatice, simboluri Scatter, simboluri misterioase, jocuri gratuite și caracteristica Palace of Mercury

### ***RTP (restituirea la jucător)***

- Randamentul teoretic pentru jucător pentru acest joc este de 94.02%
- Randamentul teoretic pentru jucător pentru Feature Buy 1 este de 94.09%
- Rentabilitatea teoretică la jucător pentru Feature Buy 2 este de 94.11%
- Rentabilitatea teoretică pentru jucători pentru Feature Buy 3 este de 94.11%

### ***Jocuri gratuite***

- Obțineți 3 sau mai multe simboluri Scatter pentru până la 14 rotiri gratuite și 5 simboluri Sticky Mystery
- Obțineți simboluri Scatter suplimentare în timpul jocului gratuit pentru 1 rotire suplimentară gratuită și 1 simbol suplimentar Sticky Mystery
- Colectați x3 simboluri Scatter în timpul jocului gratuit pentru a elimina simbolul cu cea mai mică plată
- Pot fi eliminate maximum 3 simboluri cu plăți mici

### ***Palace of Mercury***

- Când pe rola 1 apar trei simboluri identice care oferă plăți mari, rolele 2-5 transformă toate simbolurile în stive de 1x3 simboluri care oferă plăți mari.
- Dacă nu se obține niciun câștig la prima rotire, se va realiza încă o rotire

### ***Mystery Symbol***

- Simbolul misterios poate apărea pe rolele 2, 3 și 4 în timpul jocului de bază și al Free Game
- Dacă apar 2 sau mai multe simboluri misterioase pe aceeași rolă, acestea se vor extinde pentru a crea modalități suplimentare
- La simbolurile misterioase este atașat un multiplicator 2-5x

### ***Cumpărarea unei funcții***

- Funcția Cumpărare permite jucătorului să declanșeze imediat funcția Jocuri gratuite
- Toate funcțiile sunt jucate la valoarea pariului selectat atunci când funcția de cumpărare a fost activată.
- Costul pentru activarea Funcției de cumpărare 1 este egal cu pariul total x45.
- Costul de activare a funcției Cumpărare 2 este egal cu pariul total x90.
- Costul pentru activarea Funcției de cumpărare 3 este egal cu pariul total x180.

### ***Plățile***

- Potrivirea simbolurilor în orice poziție pe trei sau mai multe role adiacente, începând de la cea mai din stânga role, constituie un câștig.
- Combinațiile câștigătoare și plățile se fac conform tabelului de plăți
- Câștigurile sunt prezentate în moneda utilizatorului
- Când câștigați cu mai multe simboluri, toate câștigurile sunt adăugate la câștigul total

## ***Regulile jocului Terracotta Army***

### ***Despre joc***

- Terracotta Army este un joc de 5x3 moduri cu până la 39375 de moduri de câștig.
- Jocul include simboluri sălbatice, simboluri Scatter, simboluri misterioase, jocuri gratuite și caracteristica Palace of Mercury

### ***RTP (restituirea la jucător)***

- Randamentul teoretic pentru jucător pentru acest joc este de 96,06%
- Randamentul teoretic pentru jucător pentru Feature Buy 1 este de 96,11%
- Rentabilitatea teoretică la jucător pentru Feature Buy 2 este de 96,12%
- Rentabilitatea teoretică pentru jucători pentru Feature Buy 3 este de 96,18%

### ***Jocuri gratuite***

- Obțineți 3 sau mai multe simboluri Scatter pentru până la 14 rotiri gratuite și 5 simboluri Sticky Mystery
- Obțineți simboluri Scatter suplimentare în timpul jocului gratuit pentru 1 rotire suplimentară gratuită și 1 simbol suplimentar Sticky Mystery
- Colectați x3 simboluri Scatter în timpul jocului gratuit pentru a elimina simbolul cu cea mai mică plată
- Pot fi eliminate maximum 3 simboluri cu plăți mici

### ***Palace of Mercury***

- Când pe rola 1 apar trei simboluri identice care oferă plăți mari, rolele 2-5 transformă toate simbolurile în stive de 1x3 simboluri care oferă plăți mari.
- Dacă nu se obține niciun câștig la prima rotire, se va realiza încă o rotire

### ***Mystery Symbol***

- Simbolul misterios poate apărea pe rolele 2, 3 și 4 în timpul jocului de bază și al Free Game
- Dacă apar 2 sau mai multe simboluri misterioase pe aceeași rolă, acestea se vor extinde pentru a crea modalități suplimentare
- La simbolurile misterioase este atașat un multiplicator 2-5x

### ***Cumpărarea unei funcții***

- Funcția Cumpărare permite jucătorului să declanșeze imediat funcția Jocuri gratuite
- Toate funcțiile sunt jucate la valoarea pariului selectat atunci când funcția de cumpărare a fost activată.
- Costul pentru activarea Funcției de cumpărare 1 este egal cu pariul total x45.
- Costul de activare a funcției Cumpărare 2 este egal cu pariul total x90.
- Costul pentru activarea Funcției de cumpărare 3 este egal cu pariul total x180.

### ***Plățile***

- Potrivirea simbolurilor în orice poziție pe trei sau mai multe role adiacente, începând de la cea mai din stânga role, constituie un câștig.
- Combinațiile câștigătoare și plățile se fac conform tabelului de plăți
- Câștigurile sunt prezentate în moneda utilizatorului
- Când câștigați cu mai multe simboluri, toate câștigurile sunt adăugate la câștigul total

Despre

LooneyPop™ este un joc în toate modurile cu până la 118.098 de modalități de a câștiga. Dispune de mecanica incitantă PopWins™.

Reguli Joc

Cum se joacă

Apăsați butonul de rotire pentru a juca jocul

Selectați dimensiunea pariului dvs. pe interfața Nivelul pariului

Apăsați pictograma Joc Automat pentru a deschide setările de joc automat (dacă este cazul)

Jocul automat afișează opțiunile de joc automat

Panoul jocului va afișa dimensiunea pariului dvs. actual, câștigul curent și actualul sold

Cum să calculați câștiguri

Pentru a calcula câștigul dvs. total CÂȘTIGAȚI ÎN TOATE MODALITĂȚILE, adunați toate câștigurile din simboluri

Pentru a calcula un câștig cu simbol unic, numărați numărul de role care conțin simbolul, începând de la stânga sau de la dreapta

Dacă numărul de role care conțin simbolul este de trei sau mai mare numărând din stânga, găsiți suma corespunzătoare câștigului în tabelul de plăți, în caz contrar, dacă simbolul nu a fost prezent pe trei role numărând din stânga, numărați de la dreapta

Dacă numărul de role care conțin simbolul este de trei sau mai mult numărând din dreapta, găsiți valoarea câștigului corespunzător în tabelul de plăți

Dacă oricare dintre role conține mai mult de 1 exemplar din simbolurile câștigătoare, câștigul va fi multiplicat. Înmulțiți numărul de simboluri de pe fiecare dintre role pentru a obține multiplicatorul final. De exemplu, dacă prima rolă conține 2 simboluri, a doua rolă 3 simboluri și a treia rolă 2 simboluri, valoarea din tabelul de plăți este multiplicată în felul următor:  $2*3*2=12$  (multiplicator total)

5 câștiguri dintr-un fel plătesc doar dintr-o parte

În timpul jocului, câștigurile în modalități diferite sunt adunate

## Funcționalitatea PopWins™

Simbolurile câștigătoare „Explodează” (Pop) și 2 simboluri noi apar în locul lor.

Fiecare rolă poate ajunge la maximum 6 simboluri în jocul de bază și 9 în Rotiri Gratuite

PopWins™ se termină când nu mai sunt câștiguri în panou

PopWins™ sunt jucate cu același pariu ca și jocul de bază

## ZapReel™

Pe partea de sus a grilei, jocul are o rolă orizontală suplimentară cu 3 celule - ZapReel™. La fiecare rotire, ZapReel™ afișează Recompensele de Funcționalități care sunt aplicate rolilor direct sub acestea

Fiecare rotire nouă resetează ZapReel™ pentru a afișa un nou set de recompense

În timpul Jocului de Bază, recompensele ZapReel™ sunt menționate mai jos

Multiplicator X2 și X3. Recompensele Multiplicatoare sunt multiplicative dacă aterizează mai mult de una. Multiplicatorul este aplicat unei combinații de câștig și tuturor câștigurilor ulterioare care apar direct sub Recompensa Multiplicatorului pe ZapReel™

Simboluri Împărțite care au ca rezultat până la 5 din aceleași simboluri în aceeași celulă

Simbolul de Extindere Câștigător care acoperă întreaga rolă dacă simbolul aflat direct sub Recompensa de Extindere face parte dintr-o combinație de câștig.

Role Sincronizate care sincronizează 2 dintre rolele adiacente și obțin simboluri identice pentru o șansă mai mare de a forma o combinație de câștig

În timpul Rotirilor Gratuite, recompensele îmbunătățite ale ZapReel™ sunt menționate mai jos

ZapReel™ este plină cu 3 Recompense la fiecare rotire

Multiplicator X2, X3, X5 și X10. Recompensele Multiplicatoare sunt multiplicative dacă aterizează mai mult de una. Multiplicatorul este aplicat unei combinații de câștig și tuturor câștigurilor ulterioare care apar direct sub Recompensa Multiplicatoare pe ZapReel™

Simbolurile Împărțite care au ca rezultat până la 10 dintre aceleași simboluri în aceeași celulă

Simbolul de Extindere Câștigător care acoperă întreaga rolă dacă simbolul aflat direct sub Recompensa de Extindere face parte dintr-o combinație de câștig

Role Sincronizate care sincronizează până la 3 dintre rolele adiacente și obține simboluri

identice pentru o șansă mai mare de a forma o combinație de câștig

Intrarea în Rotiri Gratuite

Deblocarea completă a roletelor din jocul de bază (înălțime de 6 simboluri), activează Rotirile Gratuite

Puteți cumpăra Modul Rotiri Gratuite contra sumei de 125 de pariuri apăsând butonul „Cumpărați Bonus”

Puteți cumpăra, de asemenea, Modul de Rotiri Gratuite Maxim, cu 12 Rotiri Gratuite, șansa mai mare de a obține Recompensă Multiplicator X10, până la 10 împărțiri per simbol și recompense Role Sincronizate pentru a sincroniza 3 role pentru 500 de pariuri apăsând pe butonul „Bonus Maxi Boomy”.

Joc de Noroc Rotiri Gratuite

Înainte de a juca Rotiri Gratuite, veți avea opțiunea de a juca mai multe Rotiri Gratuite

Câștigarea jocului de noroc vă oferă mai multe Rotiri Gratuite. Pierderea jocului de noroc vă duce înapoi la jocul de bază fără a juca Rotirile Gratuite

Suma inițială de Rotiri Gratuite este de 6

Puteți învârti Roata Norocului de două ori

Câștigați un joc de noroc și creșteți-vă Rotirile Gratuite la 9 Rotiri Gratuite

Câștigați al doilea joc de noroc și măriți-vă Rotirile Gratuite până la 12 Rotiri Gratuite

Roata de pariuri poate ateriza pe un câmp auriu special care oferă posibilitatea de a câștiga 12 rotiri gratuite la primul pariu și 18 rotiri gratuite la al doilea pariu

Pariul 1:

Probabilitate de Câștig - 48.8%

Probabilitate pentru Aur - 0.97%

Pariul 2:

Probabilitate de Câștig - 48.7%

Probabilitate pentru Aur - 0.99%

Rotiri Gratuite

Rotirile Gratuite încep de la 6 simboluri înălțime și pot crește până la 9 simboluri înălțime

Progresul deblocării rolelor în Rotiri Gratuite nu se resetează complet între fiecare rotire. Este resetat doar la cea mai mică înălțime a rolei

Jocul de Rotiri Gratuite

Deblocarea completă a jocului în Rotiri Gratuite oferă 2 Rotiri Gratuite suplimentare.

Progresul deblocării rolelor în Rotirile Gratuite nu se resetează complet între rotiri

Progresul este resetat doar la cea mai scurtă rolă

De exemplu, dacă rolele sunt 7-7-8-9-7 la sfârșitul rotirii, următoarea rotire începe cu 7-7-7-7-7 deoarece cea mai scurtă rolă avea 7 simboluri înălțime

Rotirile Gratuite sunt jucate cu același pariu ca și rotirea de activare

Câștigul Teoretic al Jucătorului

Câștigul teoretic al jucătorului este în medie de 93.94%

Cumpărați Bonus (disponibilitatea depinde de jurisdicție) - RTP 94.01%

Cumpărați Bonus MAX (availability depends on jurisdiction) - RTP 94%

Rambursarea așteptată reflectă rentabilitatea teoretică printr-un număr foarte mare de rotiri de către numeroși jucători pe o perioadă lungă de timp și nu poate fi afectată de strategia jucătorului

Randomizare

Rolele sunt rotite cu o șansă corectă și egală pentru fiecare poziție de oprire de către un generator de numere aleatoare certificat

Câștigul maxim este limitat la pariul 50.000x. În cazul în care câștigul maxim al runde atinge pariul 50.000x, runda se încheie imediat și câștigul este acordat până la limita maximă și toate funcționalitățile rămase sunt întrerupte

Informații suplimentare

Dacă jocul unui jucător este întrerupt în timpul jocului, acesta poate relua runda de joc după repornirea jocului în termen de 1 oră de la întrerupere. După acest timp, toate câștigurile dintr-un joc întrerupt vor fi adăugate în contul jucătorului. Dacă jucătorul alege să omită reluarea, câștigul va fi adăugat imediat la soldul jucătorului



În orice situație în care funcționalitatea de reluare nu este suficientă, vă rugăm să contactați echipa de asistență a site-ului de jocuri

În cazul unei defecțiuni a hardware-ului/software-ului de joc, toate pariurile și plățile afectate sunt anulate și toate pariurile afectate sunt rambursate

Glosar

Good luck - Mult noroc

You won - Ați câștigat

Congratulations - Felicitări

Ways - Modalități

Free spins - Rotiri gratuite

Boom Bonus - Bonus Bubuit

Wacky Gamble Wheel - Roata Norocului Wacky

Maxi Boomy Bonus - Bonus Maxi Bubuit

Big Looney Win - Câștig Looney Mare

Mega Cuckoo Win - Câștig Cucu Mega

Super Frenzy Win - Câștig Super Frenezie

Epic Crazy Win - Câștig Epic Nebun

# INFO JOC

## SIMBOL SCATTER

Obțineți trei sau mai multe simboluri Scatter pentru activarea Plinko Bonus. Numărul de Căderi inițiale din Plinko Bonus este suma numerelor de pe simbolurile Scatter.

## RE-RULARE SIMBOL SCATTER

Re-rulați simbolurile Scatter pentru o șansă la mai multe căderi inițiale.

## PLINKO BONUS

Fiecare minge căzută plătește până la 1.000x.

Umpleți contorul pentru a activa următorul nivel.

Fiecare nivel acordă încă 10 căderi și dublează numărul de mingi, până la 256 de mingi la o singură cădere!

## GĂLEȚI

Fiecare lovitură a barei de protecție crește contorul.

## GĂLEȚI

Mingile căzute în Găleți vor ricoșa înapoi pe tablă.

Gălețile se activează aleatoriu la începutul fiecărui nivel.

## MINGE AURITĂ

Dacă o minge ajunge într-una din Găurile de Mingi Aurite, va activa o Cădere de Mingi Aurite cu șansa de a câștiga până la 10.000x!

Găurile de Mingi Aurite se activează aleatoriu la începutul fiecărui nivel.

## INTRODUCERE

Pine of Plinko 2 este un joc tip slot cu 5 role, 3 rânduri și 10 linii de câștig, care include Scatter Boost și un Plinko Bonus.

Plata medie teoretică (RTP)

Pariul implicit - 94.32 - 94.57%

Pariu pentru funcția Scatter Boost - 94.42 - 94.62%

Pariul Funcției Bonus - 94.44 - 94.63%

Câștigul teoretic al jucătorului variază între o valoare scăzută și o valoare ridicată în funcție de cât de mult re-rulează jucătorul numărul fiecărui scatter.

Acest joc include un plafon de câștig de 20000x valoarea câștigului creat pentru runda de joc.

## EVALUAREA CÂȘTIGULUI

Un câștig pe linie constă în potrivirea unor simboluri consecutive pe o linie câștigătoare, de la stânga la dreapta. Se plătește doar cel mai mare câștig per linie câștigătoare.

Combițiile câștigătoare sunt afișate în Tabelul de plăți și reflectă configurația actuală a pariului.

## FUNȚII

## **PLINKO BONUS**

Trei sau mai multe simboluri Scatter vizibile vor activa Plinko Bonus.

Înainte de începerea Bonusului, vi se oferă șansa de a re-ruła numărul de pe fiecare scatter pentru un anumit cost. Re-rułarea este dezactivată dac numărul e prea mare. Numărul de Căderi inițiale din Plinko Bonus este suma numerelor de pe simbolurile Scatter.

Apăsarea Butonului Cădere va lăsa să cadă o minge Plinko.

Când o minge cade într-una din cele 15 deschideri de la bază, se acordă multiplicatorul corespunzător înmulțit cu miza.

Contorul de deasupra determină stadiul curent, care stabilește câte mingi sunt lăsate să cadă la fiecare apăsare de buton.

Contorul se umple când mingile ating apărătoarele din centru.

Când contorul se umple complet, se acordă intrarea în următoarea etapă.

Când toate Căderile din etapa curentă au fost utilizate, va începe următoarea etapă acordată și se adaugă 10 Căderi.

Când nu se acordă următoarea etapă și nu mai există căderi rămase, Plinko Bonus se încheie.

La începutul unei etape, unele spații pot fi înlocuite cu Găleți. Când o minge cade într-o Găleată, aceasta va reveni deasupra.

La începutul unei etape, se pot deschide două Găuri pentru Mingi aurite. Dacă o minge cade într-o Gaură pentru Mingi aurite, jucătorul va primi o Cădere de Mingi Aurite la finalul etapei curente.

Pe durata unei Căderi de Mingi Aurite, se lasă să cadă o singură minge, cu premii mai bune decât de obicei. Când Căderea de Mingi Aurite se încheie, se reia Plinko Bonus.

## **CUM SE JOACĂ**

### **BUTON ROTIRE**

Apăsați Butonul Rotire pentru a începe un joc cu pariul curent. Apăsați Butonul Rotire în timpul jocului pentru a afișa imediat rezultatul (când este cazul).

### **PARIERE**

Apăsați săgețile pentru a mări sau micșora pariul. Apăsați fila pentru a deschide Selectorul de Pariuri. Alegeți pariul derulând lista pariurilor disponibile până când se selectează pariul dorit. Apăsați în afara Selectorului de Pariuri pentru a-l închide.

### **JOC AUTOMAT**

Apăsați butonul Joc Automat pentru a deschide Meniul Joc Automat. Selectați numărul de rotiri de jucat și apăsați Butonul Rotire pentru a începe.

Apăsați Butonul Oprire Joc Automat în timpul jocului pentru a anula Jocul Automat.

### **BUTON MENIU**

Apăsați Butonul Meniu pentru a deschide Meniul.

### **MODUL TURBO**

Activați Modul Turbo pentru a încheia jocurile mai rapid.

### **Amplificator Scatter**

Când este activat Amplificatorul Scatter, pe role vor fi mai multe simboluri Scatter. Costul pentru activarea Amplificatorului Scatter este jumătate din pariul curent.

## **PARIU FUNCȚIE**

Apăsați fila Pariu Funcție pentru a deschide panoul Pariu Funcție. Alegeți dintre opțiunile disponibile pentru a activa Pariu Funcție. Opțiunea Pariu Funcție va rămâne selectată până la dezactivarea din panoul Pariu Funcție.

## **INFORMAȚII SUPLIMENTARE**

Jocurile nefinalizate vor fi închise automat după 2 zile. Eventualele câștiguri rezultate din soluționarea automată vor fi plătite în contul Jucătorului.

Atunci când un joc nefinalizat nu poate fi încheiat, miza se va returna jucătorului.

Versiunea în limba engleză a regulilor de joc prevalează.

Odată inițiată o învârtire, nivelul de pariu pentru runda respectivă se blochează și nu mai poate fi schimbat.

Defecțiunile anulează toate câștigurile.

0.7.0

2023-11-09T07:51:19.086Z

## Dream Drop Diamonds





## Features

|  |   |
|--|---|
| Bonus game                             | Yes   |
| Free Spins                             | Yes   |
| Jackpot                                | Yes   |
| Promotional spins                      | Yes   |
| Real money play                        | Yes   |
| Fun money play                         | Yes   |
| Autoplay                               | Yes   |
| Languages supported (IETF / ISO 639-1) | en_US, en_GB, ru_RU, sv_SE, fi_FI, no_NO, et_EE, ro_RO, da_DK, de_DE, nl_NL, nl_BE, zh_CN, zh_TW, th_TH, tr_TR, ja_JP, pl_PL, pt_PT, pt_BR, es_ES, es_MX, ko_KR, vi_VN, cs_CZ, id_ID, it_IT, km_KH, fr_FR, fr_BE, el_GR, lt_LT, ms_MY, hu_HU, hr_HR, sk_SK, lv_LV, es_CO, en_SC |
| Currencies                             | AUD, BRL, CAD, CHF, CNY, CZK, DKK, EUR, GBP, GEL, HKD, HUF, IDR, JPY, KRW, MXN, MYR, NOK, NZD, PLN, RON, RSD, RUB, SEK, THB, TND, TRY, TWD, UAH, USD, VND   |
| Platforms                              | HTML5   |
| Resolution                             | 1080x1920 Mobile (fullscreen)<br>1920x1080 Desktop  |

|                                |  |
|--------------------------------|--|
| Denominations                  | 0.20, 0.30, 0.50, 0.80, 1.0, 1.5, 2.5, 5.0, 8.0, 10.0, 12.5, 15.0, 20.0, 30.0, 50.0, 80.0, 100.0 |
| Minimum and maximum bet        | Min 20, Max 10000 (in Euro cents)  |
| Win capping on payout (if any) | 10000 x bet  |
| Maximum win                    | 10640 x bet (simulated)  |



## GAME Summary

|                     |            |
|---------------------|------------|
| RTP                 | 93.98%     |
| Total Hit Frequency | 20.63%     |
| Volatility rating   | 4 out of 5 |

## RTP

|                |        |
|----------------|--------|
| Total RTP      | 93.98% |
| Base game RTP  | 54.95% |
| RTP free spins | 27.03% |

## Hit frequency

|                               |             |
|-------------------------------|-------------|
| Base Game                     | 20.63%      |
| HF into free spins            | 1 in 200.50 |
| HF into into any ladder prize | 1 in 44.62  |



## Prezentare generală a jocului

- „Dream Drop Diamonds” este un aparat de joc tip slot cu 5 role, 5 rânduri și 3125 de moduri de câștig.

## Regulament joc:

- Există o scală a premiilor, care începe de la treapta zero. Simbolurile Diamant se colectează atunci când apar și urcă poziția jucătorului pe scala premiilor cu o treaptă.
- La finalul runde de joc, jucătorului i se acordă un câștig de pe scala premiilor, în funcție de câte trepte au fost urcate. Se acordă doar cel mai mare premiu obținut. Premiul se acordă în multiplicatorul pariului.
- Progresul pe scala premiilor se resetează la începutul fiecărei rotiri din jocul principal.
- Orice simboluri câștigătoare și simboluri Diamant apărute sunt distruse și dispar. Simbolurile rămase cad, iar simboluri noi cad de sus pentru a umple golurile, pentru posibilități noi de câștig. Procesul cascadă se repetă până când nu mai există simboluri de distrus.
- Combinațiile câștigătoare și plățile se stabilesc conform tabelului de plăți.
- Simbolurile identice aflate în orice poziție pe trei sau mai multe role adiacente, începând cu rola din extremitatea stângă înspre dreapta, constituie o modalitate de câștig.
- Pentru fiecare simbol, plătește doar cea mai lungă combinație.
- Mai multe simboluri identice pe o rolă contribuie la câștiguri în mod multiplicativ.
- Odată inițiată o învârtire, nivelul de pariu pentru runda respectivă se blochează și nu mai poate fi schimbat.
- Procentajul teoretic de returnare la jucător pentru acest joc este de 93.98%.
- Câștigurile sunt prezentate în moneda utilizatorului.
- Defecțiunile anulează toate plățile și jocurile.
- Jocurile nefinalizate vor fi închise automat după 2 zile. Orice câștiguri care vor rezulta din închiderea automată vor fi plătite în contul jucătorului.
- Dacă soldul dvs. scade, ajungând la o valoare mai mică decât pariul selectat, valoarea pariului va fi micșorată automat la cea mai mare valoare permisă.
- Versiunea în limba engleză a regulilor de joc prevalează.





## REGULILE JOCULUI ROTIRI GRATUITE

- Apariția a 3 simboluri Bonus în jocul principal acordă 9 Rotiri Gratuite. Orice simboluri Bonus suplimentare după al treilea simbol Bonus va acorda o Rotire Gratuită suplimentară.
- Orice progres pe scala premiilor din rotirea care activează Rotirile Gratuite, se păstrează la începutul Rotirilor Gratuite.
- Scala premiilor nu se resetează pe durata Rotirilor Gratuite.
- Pe durata Rotirilor Gratuite există un multiplicator al scalei premiilor. Multiplicatorul începe de la 1x și va multiplica premiul final acordat la finalul Rotirilor Gratuite.
- Apariția simbolurilor Bonus pe durata Rotirilor Gratuite acordă o Rotire Gratuită suplimentară, măbind totodată multiplicatorul scalei premiilor cu 1, până la un maximum de 10x, după care următoarele simboluri Bonus acordă doar rotiri.
- Simbolurile Diamant apărute în Rotirile Gratuite lasă în urmă un simbol Wild după ce au fost colectate. Simbolul Wild înlocuiește toate simbolurile normale de plată.

## ROTIRE JACKPOT ȘI DREAM DROP BONUS

- Rotirea Jackpot este activată aleatoriu când se apasă butonul rotire. Se joacă înainte de rotirea standard, iar rotirea standard se joacă după încheierea jocului Dream Drop Bonus.
- Jackpot Spin este un aparat de joc tip slot cu 5 role și 5 rânduri, având pe role doar simboluri fără valoare și simboluri DD.
- Există o rotire inițială. Este nevoie să apară 1 simbol DD pe fiecare rolă pentru ca să se intre în jocul jackpot Dream Drop Bonus. Altfel, rotirea se încheie, iar jucătorul trece la rotirea standard. Nu sunt posibile alte câștiguri în Rotirea Jackpot.
- Jocul Dream Drop Bonus se joacă pe același aparat de joc de tip slot cu 5 role și 5 rânduri, unde, în partea stângă, sunt listate toate premiile posibile, în ordine crescătoare: Jackpot RAPID, Jackpot MIDI, Jackpot MAXI, Jackpot MAJOR și Jackpot MEGA.
- Toate simbolurile fără valoare sunt distruse, permițând tuturor simbolurilor DD și simbolurilor suplimentare să cadă.
- Dacă de sus cade cel puțin un simbol DD nou, procesul cascadă se repetă.
- Jocul Dream Drop Bonus se încheie când nu mai apar decât simboluri fără valoare, după care jucătorului i se acordă Jackpotul corespunzător numărului de rânduri complet umplute cu simboluri DD.

## REGULILE JOCULUI DREAM DROP

# RELA

G A M I N G

- Sistemul jackpot Dream Drop constă în cinci jackpoturi diferite: MEGA, MAJOR, MAXI, MIDI și RAPID.
- Toate jackpoturile sunt progresive, însemnând că ori de câte ori se plasează un pariu, o parte din acesta merge către fiecare jackpot.
- Contribuția totală la jackpoturi este de 12 % din pariul total.
- Părți diferite din contribuția totală merg către fiecare dintre cele 5 jackpoturi.
- Cu cât mai mare e pariul, cu atât mai mare este șansa de a activa un câștig jackpot.
- Valorile de pornire ale Jackpotului sunt: RAPID= 1 €, MIDI = 5 €, MAXI = 100 €, MAJOR = 25.000 € MEGA = 500.000 €.
- Jackpotul MAJOR este garantat să cadă înainte de a ajunge la 50.000 €.
- Jackpotul MEGA este garantat să cadă înainte să atingă 1.000.000 € primele două dăți; acest nivel este mărit cu 500.000 € pentru următoarele două, și este mărit suplimentar cu 500.000 € după fiecare a doua cadere a jackpotului. Nivelul garantat va fi plafonat la 3.000.000 €, însemnând că odată atins, va rămâne la acest nivel pe timp nelimitat.
- O parte din contribuția totală la jackpot merge către creșterea valorilor curente ale jackpotului, iar o altă parte merge către sumele de pornire pentru următoarele jackpoturi.
- Valoarea curentă a jackpotului este afișată în EUR, în timp ce câștigul jackpotului este plătit în moneda jucătorului.
- Rareori, se poate întâmpla ca același Jackpot să fie câștigat de două ori înainte ca valoarea Jackpotului afișată în joc să fie actualizată. În acest caz, a doua oară când este câștigat Jackpotul, va fi acordată valoarea inițială.
- În cazul defectării echipamentului sau a opririlor planificate/neplanificate, parametri progresivi ai jackpotului (inclusiv valorile jackpotului și procentele incrementale) sunt restabiliți complet cu parametri identici, după reluare.
- Valorile jackpotului afișate pe contor pot fi ușor diferite de valoarea reală, din cauza latenței din rețea.
- Ratele de conversie curente sunt furnizate o dată pe zi de API-urile ECB și XE. Cursul de schimb este aplicat pentru sesiunea de joc a jucătorului atunci când este deschis un joc. Toate tranzacțiile jocului sunt stocate în moneda jucătorului cu factorul de conversie în Euro de la momentul tranzacției.
- În momentul câștigării unui jackpot, suma jackpotului câștigat va fi determinată de rezultatele serverului de jackpot.
- În cazul în care un jucător câștigător a jucat în altă monedă decât Euro, suma jackpotului câștigat este reconciliată în Euro.
- Din suma jackpotului câștigat (indiferent dacă a fost câștigat în Euro sau în altă monedă) se scad taxele de tranzacție aplicabile, conversia valutară, comisioanele bancare și alte costuri ale tranzacției.
- Un jackpot nu poate fi câștigat de două ori sau de doi jucători în aceeași rundă de joc.
- În cazul întreruperii conexiunii la serverul de jackpot, jocul este dezactivat și nu sunt colectate alte contribuții până la restabilirea conexiunii.
- Atunci când se câștigă un jackpot progresiv, toți jucătorii sunt notificați.

# RELA

G A M I N G

- Orice fraudă comisă de jucător, defecțiune a jocului sau a serverului va conduce la anularea oricărui câștig de jackpot și restabilirea valorii jackpotului.
- Plata jackpotului este supusă verificării de către operator și furnizorul de software. Decizia acestora este finală.
- Câștigul jackpotului va fi anulat ca urmare a jocului într-un teritoriu restricționat, în care nu este permisă participarea la joc. Consultați echipa de asistență a cazinoului pentru mai multe informații.
- Jackpotul nu poate fi câștigat atunci când jucați pe bani fictivi.

## Caracteristici

### DIAMOND COLLECTION



- Colectați Diamante ca să câștigați un premiu! Cu cât colectați mai multe Diamante, cu atât mai mare este premiul.


## ÎNVÂRTIRI GRATUITE



- Obțineți 3 simboluri Bonus ca să câștigați 9 Rotiri Gratuite! Obțineți 1 Rotire Gratuită suplimentară pentru fiecare simbol Bonus colectat.
  - Fiecare simbol Bonus din Rotirile Gratuite crește nivelul premiilor din colectarea Diamantelor (până la 10x) și acordă 1 Rotire Gratuită în plus!
  - Diamantele colectate pe durata rotirii care activează Rotirile Gratuite rămân ca să contribuie la inițierea Rotirilor Gratuite!
  - Toate Diamantele colectate pe durata Rotirilor Gratuite rămân între rotiri pentru câștiguri mai mari!
- 
- Simbolurile Diamant apărute în Rotirile Gratuite lasă în urmă un simbol Wild după ce au fost colectate. Simbolul Wild înlocuiește toate simbolurile normale de plată.



## ROTIRE JACKPOT



- Obțineți 5 simboluri DD în Rotirea Jackpot activată aleatoriu ca să intrați în Dream Drop Bonus.
- Cu cât mai mare e pariul, cu atât mai mare este șansa de a activa un câștig jackpot.

## DREAM DROP BONUS



# RELA

G A M I N G

- Umpleți rândurile cu simboluri DD ca să câștigați unul din cele cinci jackpoturi, Rapid, Mini, Midi, Major sau Mega! Fiecare rând suplimentar umplut acordă un jackpot mai mare.

## Simboluri de joc


### Simbolurile wild:



### Simboluri cu plată mare



### Simboluri cu plată mică



## Cum Se Joacă

- Selectați o valoare a pariului, apoi apăsați butonul Învârte pentru a începe.
- Pentru a folosi jocul automat, apăsați butonul Joc automat și selectați numărul de runde dorit.

# RELA

G A M I N G



- Jocul automat poate fi pornit și oprit apăsând pe pictograma de joc automat, atunci când ea este disponibilă.
- În timp ce jucați, puteți vedea în permanență câte învârtiri de joc automat mai aveți disponibile.
- Apăsați pictograma „Acasă” ca să ieșiți din joc.



## TABEL DE PLATĂ

| TABEL DE PLATĂ  |   |   |   |
|---|---|---|---|
|  |  |  |  |
| 5 • 0,30 €  | 5 • 0,16 €  | 5 • 0,14 €  | 5 • 0,12 €  |
| 4 • 0,20 €  | 4 • 0,12 €  | 4 • 0,10 €  | 4 • 0,08 €  |
| 3 • 0,10 €  | 3 • 0,08 €  | 3 • 0,06 €  | 3 • 0,04 €  |
|  |  |  |  |
| 5 • 0,06 €  | 5 • 0,06 €  | 5 • 0,06 €  | 5 • 0,06 €  |
| 4 • 0,04 €  | 4 • 0,04 €  | 4 • 0,04 €  | 4 • 0,04 €  |
| 3 • 0,02 €  | 3 • 0,02 €  | 3 • 0,02 €  | 3 • 0,02 €  |








## Butoane și interfață

| Buton     | Descriere  | Imagine (desktop)  | Imagine (mobil)   |
|-----------|--|--|---|
| Învârtire | Începe o rundă de joc cu pariul selectat. În timpul unei runde de joc, acest buton este înlocuit cu butonul de ignorare. |  |  |









# RELA

G A M I N G

|                  |  |  |   |
|------------------|--|--|---|
| Ignorare         | Este activ cât timp se desfășoară runda de joc și dacă este apăsat, ignoră sau trece mai repede peste anumite animații   |    |    |
| Joc automat      | Când este apăsat, deschide un meniu de unde jucătorul poate selecta numărul de învârtiri, respectiv de unde poate efectua setări avansate pentru jocul automat. În timpul jocului automat, simbolul săgeată este înlocuit cu numărul de învârtiri rămase. Când este apăsat încă o dată, jocul automat se oprește |    |    |
| Învârtire rapidă | Activează modul de învârtire rapidă, în care timpul total de învârtire este mai scurt. Când modul de învârtire rapidă este activ, simbolurile săgeată se fac verzi, iar când sunt apăstate din nou, modul de învârtire rapidă este dezactivat.   |  |  |
| Silențios        | Anulează sonorul (și indică faptul că sunetul este pornit în acel moment)  |  | Setările de sunet pot fi modificate din meniu pe dispozitivele mobile                 |

# RELA

G A M I N G

|                  |   |   |   |
|------------------|---|---|---|
| Sonor            | Redă sonorul (și indică faptul că sunetul este oprit în acel moment)  |   | Setările de sunet pot fi modificate din meniu pe dispozitivele mobile                 |
| Meniu            | Deschide meniul, unde jucătorul poate consulta tabelul de plăți și regulile de joc, poate modifica setările, porni jocul automat, modifica valoarea pariului sau ieși din joc |   |    |
| Micșorare pariu  | Micșorează pariul la valoarea mai mică imediat disponibilă din lista de pariuri posibile. Noul pariu este indicat în câmpul pariu   |    | Valoarea pariului poate fi setată din meniul valorii pariului pe dispozitivele mobile |
| Mărire pariu     | Mărește pariul la valoarea mai mare imediat disponibilă din lista de pariuri posibile. Noul pariu este indicat în câmpul pariu  |  | Valoarea pariului poate fi setată din meniul valorii pariului pe dispozitivele mobile |
| Modificare pariu | Deschide meniul valorii pariului, de unde jucătorul poate selecta o valoare a pariului diferită   | Acest buton este înlocuit cu butoane cu plus și minus pe desktop                    |  |



## Templar Tumble 2 DD





## Features

|  |   |
|--|---|
| Bonus game                             | Yes   |
| Free Spins                             | Yes   |
| Jackpot                                | Yes   |
| Promotional spins                      | Yes   |
| Real money play                        | Yes   |
| Fun money play                         | Yes   |
| Autoplay                               | Yes   |
| Languages supported (IETF / ISO 639-1) | en_US, en_GB, ru_RU, sv_SE, fi_FI, no_NO, et_EE, ro_RO, da_DK, de_DE, nl_NL, nl_BE, zh_CN, zh_TW, th_TH, tr_TR, ja_JP, pl_PL, pt_PT, pt_BR, es_ES, es_MX, ko_KR, vi_VN, cs_CZ, id_ID, it_IT, km_KH, fr_FR, fr_BE, el_GR, lt_LT, ms_MY, hu_HU, hr_HR, sk_SK, lv_LV, es_CO, en_SC |
| Currencies                             | AUD, BRL, CAD, CHF, CNY, CZK, DKK, EUR, GBP, GEL, HKD, HUF, IDR, JPY, KRW, MXN, MYR, NOK, NZD, PLN, RON, RSD, RUB, SEK, THB, TND, TRY, TWD, UAH, USD, VND   |
| Platforms                              | HTML5   |
| Resolution                             | 1080x1920 Mobile (fullscreen)<br>1920x1080 Desktop  |

|                                |   |
|--------------------------------|---|
| Denominations                  | 0.20, 0.40, 0.60, 0.80, 1.0, 1.6, 2.0, 3.0, 5.0, 8.0, 10.0, 12.0, 15.0, 20.0, 30.0, 50.0, 80.0, 100.0 |
| Minimum and maximum bet        | Min 0.20, Max 100   |
| Win capping on payout (if any) | 20000 x bet   |
| Maximum win                    | 20000 x bet   |



## GAME Summary

|                     |            |
|---------------------|------------|
| RTP                 | 94.00%     |
| Total Hit Frequency | 21.95%     |
| Volatility rating   | 5 out of 5 |

## RTP

|                       |        |
|-----------------------|--------|
| Total RTP             | 94.00% |
| Base game RTP         | 56.76% |
| RTP free spins        | 25.23% |
| Total non-jackpot RTP | 82.00% |
| Total jackpot RTP     | 12.00% |

## Hit frequency

|                    |             |
|--------------------|-------------|
| Base Game          | 21.95%      |
| HF into free spins | 1 in 351.42 |



## Prezentare generală a jocului

"Templar Tumble 2 Dream Drop" este un aparat de sloturi cu 6 role și 7 rânduri cu până la 117.649 de modalități de câștig.

### Regulament joc:

- La fiecare rotire, un număr de simboluri blocante sunt plasate pe grilaj împreună cu simbolurile normale. Ele nu pot contribui la câștiguri.
- Toate simbolurile câștigătoare și simbolurile blocante adiacente simbolurilor câștigătoare sunt distruse și dispar. Simbolurile rămase cad în jos și simbolurile noi cad pentru a umple golurile, pentru noi posibilități de câștig. Acest proces în cascadă se repetă până când nu mai sunt alte câștiguri.
- Nici un simbol blocant nou nu mai poate cădea în timpul cascadelor.
- Simbolurile scatter sunt distruse și colectate, distrugând simbolurile blocante adiacente acestora.
- Simbolurile plătitoare și cele blocante pot apărea în versiunea marcată, afișate cu o ramă albastră sau roșie împrejur. Când aceste simboluri sunt distruse, contribuie cu 1 unitate la colecțiile respective.
- Colectarea a 5 unități ale aceluiași simbol marcat în timpul unei runde de joc activează funcția, iar funcțiile se acordă după ce nu se mai formează combinații câștigătoare.
- După ce au fost colectate 5 unități, nivelul funcției este complet, contorul se resetează și poate fi umplut în mod repetat, îmbunătățind funcțiile. Colecția roșie care acordă simboluri misterioase este limitată la nivelul 21, ceea ce acordă 42 de simboluri misterioase. După atingerea acestei limite, nu mai apar simboluri roșii marcate.
- Simbolurile albastre marcate contribuie la un multiplicator al sumei câștigate într-o rotire, fiecare nivel completat al colecției crescând multiplicatorul cu 1.
- Simbolurile roșii marcate contribuie la adăugarea de simboluri misterioase în zona de joc, fiecare nivel completat al colecției crește cu 2 numărul de simboluri misterioase adăugate la zona de joc.
- Simbolurile misterioase pot dezvălui orice simbol plătit sau simbol monedă, simbolurile monedă acordând o sumă între 1x și 100x valoarea pariului.
- După ce au fost distruse toate simbolurile blocante, mai sunt necesare doar 3 unități pentru a completa un nivel al colecțiilor.
- După încheierea unei runde de joc, colecțiile se resetează.
- Acest joc include o limitare a câștigului la 20.000x pariul plasat în respectiva rundă de joc.
- Câștigul maxim nu se aplică la jackpotul Dream Drop.
- Combinațiile câștigătoare și plățile se stabilesc conform tabelului de plăți.
- Simbolurile identice aflate în orice poziție pe trei sau mai multe role adiacente, începând cu rola din extremitatea stângă înspre dreapta, constituie o modalitate de câștig.



- Pentru fiecare simbol, plătește doar cea mai lungă combinație.
- Mai multe simboluri identice pe o rolă contribuie la câștiguri în mod multiplicativ.
- Odată inițiată o învârtire, nivelul de pariu pentru runda respectivă se blochează și nu mai poate fi schimbat.
- Procentajul teoretic de returnare la jucător pentru acest joc este de 94.00%.
- Câștigurile sunt prezentate în moneda utilizatorului.
- Defecțiunile anulează toate plățile și jocurile.
- Jocurile nefinalizate vor fi închise automat după 2 zile. Orice câștiguri care vor rezulta din închiderea automată vor fi plătite în contul jucătorului.
- Dacă soldul dvs. scade, ajungând la o valoare mai mică decât pariul selectat, valoarea pariului va fi micșorată automat la cea mai mare valoare permisă.
- Versiunea în limba engleză a regulilor de joc prevalează.

## Regulile jocului Free Spins

- Colectarea a 3 simboluri scatter într-o rundă de joc acordă 10 free spins.
- Progresul colecției se transferă din jocul principal în free spins.
- Progresul colecției nu se resetează între rundele de joc pe durata funcției free spins.
- Atât funcția Multiplicator cât și funcția Dezvăluire Misterioasă acționează la fiecare rotire.
- Apariția unui simbol scatter pe durata Free Spins acordă 1 Free Spin în plus.

## ROTIRE JACKPOT ȘI DREAM DROP BONUS

- Rotirea Jackpot este activată aleatoriu când se apasă butonul rotire. Se joacă înainte de rotirea standard, iar rotirea standard se joacă după încheierea jocului Dream Drop Bonus.
- Jackpot Spin un joc de tip slot cu 6 role și 7 rânduri numai cu blocuri și simboluri DD pe role.
- Există o rotire inițială. Este nevoie să apară 1 simbol DD pe fiecare rolă pentru ca să se intre în jocul jackpot Dream Drop Bonus. Altfel, rotirea se încheie, iar jucătorul trece la rotirea standard. Nu sunt posibile alte câștiguri în Rotirea Jackpot.
- Jocul Dream Drop Bonus are 5 role, una pentru fiecare jackpot și un număr diferit de rânduri: 2 pentru jackpotul RAPID, 2 pentru jackpotul MIDI, 3 pentru jackpotul MAXI, 4 pentru jackpotul MAJOR și 5 pentru jackpotul MEGA.
- Pe role pot apărea doar blocuri sau simboluri DD. După încheierea rotirii, simbolurile blocuri sunt eliminate de pe role și simbolurile DD cad și rămân pe loc pentru următoarele rotiri.
- Rotirile se joacă până când una din role se umple complet cu simboluri DD. Apoi se câștigă jackpotul conectat cu această rolă, iar jucătorul trece la rotirea standard.
- Nu este posibilă umplerea completă a două role în aceeași rotire.



## REGULILE JOCULUI DREAM DROP

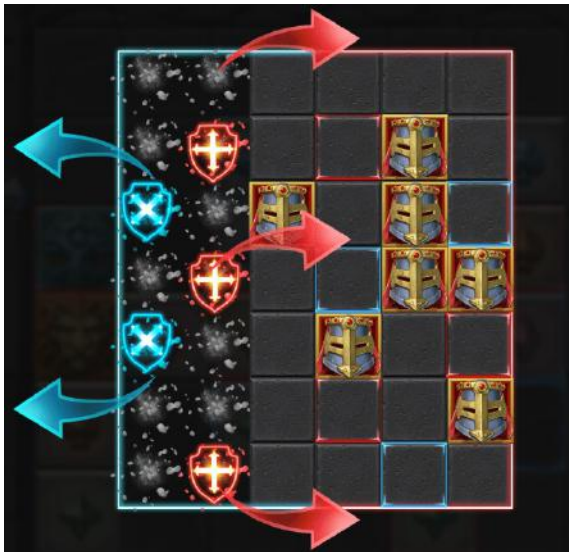
- Sistemul jackpot Dream Drop constă în cinci jackpoturi diferite: MEGA, MAJOR, MAXI, MIDI și RAPID.
- Toate jackpoturile sunt progresive, însemnând că ori de câte ori se plasează un pariu, o parte din acesta merge către fiecare jackpot.
- Contribuția totală la jackpoturi este de 12 % din pariul total.
- Părți diferite din contribuția totală merg către fiecare dintre cele 5 jackpoturi.
- Cu cât mai mare e pariul, cu atât mai mare este șansa de a activa un câștig jackpot.
- Valorile de pornire ale Jackpotului sunt: RAPID= 1 €, MIDI = 5 €, MAXI = 100 €, MAJOR = 25.000 € MEGA = 500.000 €.
- Jackpotul MAJOR este garantat să cadă înainte de a ajunge la 50.000 €.
- Jackpotul MEGA este garantat să cadă înainte să atingă 1.000.000 € primele două dăți; acest nivel este mărit cu 500.000 € pentru următoarele două, și este mărit suplimentar cu 500.000 € după fiecare a doua cădere a jackpotului. Nivelul garantat va fi plafonat la 3.000.000 €, însemnând că odată atins, va rămâne la acest nivel pe timp nelimitat.
- O parte din contribuția totală la jackpot merge către creșterea valorilor curente ale jackpotului, iar o altă parte merge către sumele de pornire pentru următoarele jackpoturi.
- Valoarea curentă a jackpotului este afișată în EUR, în timp ce câștigul jackpotului este plătit în moneda jucătorului.
- Rareori, se poate întâmpla ca același Jackpot să fie câștigat de două ori înainte ca valoarea Jackpotului afișată în joc să fie actualizată. În acest caz, a doua oară când este câștigat Jackpotul, va fi acordată valoarea inițială.
- În cazul defectării echipamentului sau a opririlor planificate/neplanificate, parametrii progresivi ai jackpotului (inclusiv valorile jackpotului și procentele incrementale) sunt restabiliți complet cu parametri identici, după reluare.
- Valorile jackpotului afișate pe contor pot fi ușor diferite de valoarea reală, din cauza latenței din rețea.
- Ratele de conversie curente sunt furnizate o dată pe zi de API-urile ECB și XE. Cursul de schimb este aplicat pentru sesiunea de joc a jucătorului atunci când este deschis un joc. Toate tranzacțiile jocului sunt stocate în moneda jucătorului cu factorul de conversie în Euro de la momentul tranzacției.
- În momentul câștigării unui jackpot, suma jackpotului câștigat va fi determinată de rezultatele serverului de jackpot.
- În cazul în care un jucător câștigător a jucat în altă monedă decât Euro, suma jackpotului câștigat este reconciliată în Euro.
- Din suma jackpotului câștigat (indiferent dacă a fost câștigat în Euro sau în altă monedă) se scad taxele de tranzacție aplicabile, conversia valutară, comisioanele bancare și alte costuri ale tranzacției.
- Un jackpot nu poate fi câștigat de două ori sau de doi jucători în aceeași rundă de joc.
- În cazul întreruperii conexiunii la serverul de jackpot, jocul este dezactivat și nu sunt colectate alte contribuții până la restabilirea conexiunii.



- Atunci când se câștigă un jackpot progresiv, toți jucătorii sunt notificați.
- Orice fraudă comisă de jucător, defecțiune a jocului sau a serverului va conduce la anularea oricărui câștig de jackpot și restabilirea valorii jackpotului.
- Plata jackpotului este supusă verificării de către operator și furnizorul de software. Decizia acestora este finală.
- Câștigul jackpotului va fi anulat ca urmare a jocului într-un teritoriu restricționat, în care nu este permisă participarea la joc. Consultați echipa de asistență a cazinoului pentru mai multe informații.
- Jackpotul nu poate fi câștigat atunci când jucați pe bani fictivi.

## Caracteristici

### Simboluri Marcate



- Simbolurile și simbolurile blocante pot apărea înconjurate cu o ramă roșie sau albastră.
- Când sunt distruse, acestea contribuie cu 1 unitate la colecția respectivă. Când oricare 5 simboluri marcate sunt distruse, se activează primul nivel al funcției. Fiecare 5 simboluri marcate distruse după aceea, cresc nivelul funcțiilor lor, iar funcțiile sunt acordate după ce nu mai apar câștiguri.
- Când toate simbolurile blocante sunt eliminate de pe role, sunt necesare doar 3 unități pentru a completa fiecare nivel al colecțiilor.
- După ce runda de joc s-a terminat, ambele colecții se resetează.

## Multiplicatorul de Câștig



- Colecția albastră acordă un multiplicator la suma câștigată în rundă, fiecare nivel completat crește multiplicatorul de câștig cu 1. Multiplicatorul de câștig este afișat pe contorul colecției.

## Dezvăluirea Misterioasă



- Colecția roșie adaugă simboluri misterioase oriunde pe role, fiecare nivel completat acordă 2 simboluri misterioase. Simbolurile misterioase pot dezvălui orice simbol plătitor sau simbol monedă, simbolurile monedă acordă un premiu între 1x - 100x pariul. Numărul de simboluri misterioase care va fi adăugat este afișat pe contorul colecției.
- După activare, nivelul funcției trebuie să crească pentru a fi acordat din nou în aceeași rotire.

## Învârtiri gratuite



- Când se colectează 3 simboluri scatter pe durata unei runde de joc, se acordă 10 free spins.
- Progresul colecțiilor „multiplicator de câștig” și „dezvăluirea misterioasă” se transferă din jocul de bază în funcția free spins.
- Funcțiile Multiplicator de Câștig și Dezvăluirea Misterioasă se acordă la finalul fiecărei rotiri pe durata free spins dacă este activă, iar nivelurile colecției nu se resetează între rotiri.
- Fiecare simbol scatter care apare pe durata free spins acordă 1 free spin în plus.

## ROTIRE JACKPOT

- După activare, rotirea introductivă este jucată ca o rotire suplimentară înainte de rotirea normală, doar cu blocuri de piatră și simboluri DD. Dream Drop Bonus este activat de apariția a 6 simboluri DD în rotirea introductivă Jackpot, activată aleatoriu.



## DREAM DROP BONUS

- Există 5 jackpoturi de câștigat: RAPID, MIDI, MAXI MAJOR sau MEGA. În Dream Drop Bonus, pot apărea blocuri de piatră sau simboluri DD. Simbolurile DD rămân pe role până ce blocurile de piatră sunt distruse. Rotirile se joacă până când una din role se umple de simboluri DD și se câștigă jackpotul corespunzător.



Câștigați de până la 20.000x pariul!



# RELA

G A M I N G

- Dacă suma tuturor câștigurilor dintr-o rundă de joc depășește 20.000x, runda de joc se încheie și se acordă 20.000x!
- Câștigul maxim nu se aplică la jackpotul Dream Drop.

## Simboluri de joc

### Simboluri cu plată mare



### Simboluri cu plată medie



### Simboluri cu plată mică



## Cum Se Joacă

- Selectați o valoare a pariului, apoi apăsați butonul Învârte pentru a începe.
- Pentru a folosi jocul automat, apăsați butonul Joc automat și selectați numărul de runde dorit.



# RELA

G A M I N G

- Jocul automat poate fi pornit și oprit apăsând pe pictograma de joc automat, atunci când ea este disponibilă.
- În timp ce jucați, puteți vedea în permanență câte învârtiri de joc automat mai aveți disponibile.
- Apăsați pictograma „Acasă” ca să ieșiți din joc.

## TABEL DE PLATĂ

| TABEL DE PLATĂ  |   |   |  |   |
|---|---|---|--|---|
| (EUR)   |   |   |  |   |
|    |    |   |   |   |
| 6 ♣ 0,40 €  | 6 ♣ 0,20 €  | 6 ♣ 0,20 €  | 6 ♣ 0,20 €   |   |
| 5 ♣ 0,30 €  | 5 ♣ 0,14 €  | 5 ♣ 0,14 €  | 5 ♣ 0,14 €   |   |
| 4 ♣ 0,20 €  | 4 ♣ 0,10 €  | 4 ♣ 0,10 €  | 4 ♣ 0,10 €   |   |
| 3 ♣ 0,10 €  | 3 ♣ 0,06 €  | 3 ♣ 0,06 €  | 3 ♣ 0,06 €   |   |
|  |  |  |  |  |
| 6 ♣ 0,08 €  | 6 ♣ 0,08 €  | 6 ♣ 0,08 €  | 6 ♣ 0,08 €   | 6 ♣ 0,08 €  |
| 5 ♣ 0,06 €  | 5 ♣ 0,06 €  | 5 ♣ 0,06 €  | 5 ♣ 0,06 €   | 5 ♣ 0,06 €  |
| 4 ♣ 0,04 €  | 4 ♣ 0,04 €  | 4 ♣ 0,04 €  | 4 ♣ 0,04 €   | 4 ♣ 0,04 €  |
| 3 ♣ 0,02 €  | 3 ♣ 0,02 €  | 3 ♣ 0,02 €  | 3 ♣ 0,02 €   | 3 ♣ 0,02 €  |

## EXPLICAȚIA MODURILOR










## Butoane și interfață

| Buton     | Descriere  | Imagine (desktop) | Imagine (mobil) |
|-----------|--|-------------------|-----------------|
| Învârtire | Începe o rundă de joc cu pariul selectat. În timpul unei runde de joc, acest buton este înlocuit cu butonul de ignorare. |                   |                 |

# RELA:::







G A M I N G

|                  |  |  |   |
|------------------|--|--|---|
| Ignorare         | Este activ cât timp se desfășoară runda de joc și dacă este apăsat, ignoră sau trece mai repede peste anumite animații   |    |    |
| Joc automat      | Când este apăsat, deschide un meniu de unde jucătorul poate selecta numărul de învârtiri, respectiv de unde poate efectua setări avansate pentru jocul automat. În timpul jocului automat, simbolul săgeată este înlocuit cu numărul de învârtiri rămase. Când este apăsat încă o dată, jocul automat se oprește |    |    |
| Învârtire rapidă | Activează modul de învârtire rapidă, în care timpul total de învârtire este mai scurt. Când modul de învârtire rapidă este activ, simbolurile săgeată se fac verzi, iar când sunt apăstate din nou, modul de învârtire rapidă este dezactivat.   |  |  |
| Silențios        | Anulează sonorul (și indică faptul că sunetul este pornit în acel moment)  |  | Setările de sunet pot fi modificate din meniu pe dispozitivele mobile                 |



# RELA

G A M I N G

|                         |  |   |  |
|-------------------------|--|---|--|
| <p>Sonor</p>            | <p>Redă sonorul (și indică faptul că sunetul este oprit în acel moment)</p>  |   | <p>Setările de sunet pot fi modificate din meniu pe dispozitivele mobile</p>                 |
| <p>Meniu</p>            | <p>Deschide meniul, unde jucătorul poate consulta tabelul de plăți și regulile de joc, poate modifica setările, porni jocul automat, modifica valoarea pariului sau ieși din joc</p> |   |           |
| <p>Micșorare pariu</p>  | <p>Micșorează pariul la valoarea mai mică imediat disponibilă din lista de pariuri posibile. Noul pariu este indicat în câmpul pariu</p>   |    | <p>Valoarea pariului poate fi setată din meniul valorii pariului pe dispozitivele mobile</p> |
| <p>Mărire pariu</p>     | <p>Mărește pariul la valoarea mai mare imediat disponibilă din lista de pariuri posibile. Noul pariu este indicat în câmpul pariu</p>  |  | <p>Valoarea pariului poate fi setată din meniul valorii pariului pe dispozitivele mobile</p> |
| <p>Modificare pariu</p> | <p>Deschide meniul valorii pariului, de unde jucătorul poate selecta o valoare a pariului diferită</p>   | <p>Acest buton este înlocuit cu butoane cu plus și minus pe desktop</p>             |         |



## Prezentare generală a jocului

### Regulament joc

„Money Train” este un slot cu 5 role și 4 rânduri, cu 40 de linii de plată. Jocul se joacă întotdeauna cu toate liniile de plată active.

În timpul rundei bonus, este posibil să deschideți două role suplimentare.

Combinațiile câștigătoare și plățile se stabilesc conform tabelului de plăți.

Se plătește numai cea mai mare combinație câștigătoare pe fiecare linie de plată.

Câștigurile sunt evaluate consecutiv pe o linie de plată, începând cu rola cea mai din stânga.

Câștigurile de pe mai multe linii de plată se adună.

Odată inițiată o învârtire, nivelul de pariu pentru runda respectivă se blochează și nu mai poate fi schimbat.

Câștigurile sunt prezentate în moneda utilizatorului.

Simbolul WILD înlocuiește toate simbolurile de pe role pentru plata câștigurilor de pe linie.

Procentajul teoretic de returnare la jucător (RTP) pentru acest joc este de 96,20%

Defecțiunile anulează toate plățile și jocurile.

Jocurile nefinalizate vor fi închise automat după 2 zile. Orice câștiguri care vor rezulta din închiderea automată vor fi plătite în contul jucătorului.

Jocul automat se pornește și se oprește făcând clic pe pictograma de joc automat.

Dacă soldul dvs. scade, ajungând la o valoare mai mică decât pariul selectat, valoarea pariului va fi micșorată automat la cea mai mare valoare permisă.

Acest joc include o limitare a câștigului la 20.000x pariul plasat în respectiva rundă de joc.

Versiunea în limba engleză a regulilor de joc prevalează.



## Regulile de joc ale secvenței Bonus

Simbolurile Bonus pe rolele 1, 3 și 5 declanșează secvența.

Când secvența este declanșată, jocul trece la o configurație „independentă” a roletelor.

Când este declanșată secvența, cele trei simboluri care declanșează secvența vor dezvălui o valoare.

Toate valorile din secvență vor fi afișate ca multiplicator de pariu.

Runda bonus începe întotdeauna cu 3 învârtiri și, de fiecare dată când un nou simbol se oprește pe role, contorul de învârtiri se resetează.

Fiecare simbol din runda bonus are propriul său comportament:

Money Safe – Dezvăluie o valoare ca multiplicator de pariu

Payer – Dezvăluie o valoare ca multiplicator de pariu și o adaugă la toate celelalte simboluri vizibile pe role

Persistent Payer – Dezvăluie o valoare ca multiplicator de pariu și o adaugă la toate celelalte simboluri vizibile pe role, în acea învârtire și în orice altă învârtire subsecventă. Acest simbol nu are o plată intrinsecă.

Widener – Dezvăluie o valoare ca multiplicator de pariu și deschide o rolă suplimentară

Collector – Dezvăluie o valoare ca multiplicator de pariu și apoi colectează toate valorile vizibile de pe role, adăugându-le la propria sa valoare

Persistent Collector – Dezvăluie o valoare ca multiplicator de pariu și apoi colectează toate valorile vizibile de pe role, adăugându-le la propria sa valoare la finalul respectivei învârtiri și a oricărei alte învârtiri subsecvente. Acest simbol nu-și colectează valoarea proprie.

Tumbleweed – Nu are o valoare și nici nu resetează contorul de învârtiri.

## Regulile Buy Feature

‘Buy Feature’ poate fi activată doar în jocul de bază.

Procentajul teoretic de returnare la jucător (RTP) pentru acest joc este de 98,00%.

‘Buy Feature’ se joacă cu 80x din pariul dvs. Obișnuit.

Activarea ‘Buy Feature’ garantează 3 simboluri ‘BONUS’ și intrarea în runda bonus.

## Money Cart Bonus Round

Runda bonus Money Cart este declanșată când apar simboluri BONUS pe rolele 1, 3 și 5.

După ce începe runda bonus, cele trei simboluri care declanșează secvența vor dezvălui o valoare care este afișată ca multiplicator de pariu și care acordă 3 învârtiri.

În timpul rundei bonus, este posibil să obțineți pe role simboluri suplimentare:

Money Safe - Dezvăluie o valoare ca multiplicator de pariu

Payer - Dezvăluie o valoare ca multiplicator de pariu și o adaugă la toate celelalte simboluri vizibile pe role

Persistent Payer - Dezvăluie o valoare ca multiplicator de pariu și o adaugă la toate celelalte simboluri vizibile pe role, în acea învârtire și în orice altă învârtire subsecventă. Acest simbol nu are o

plată intrinsecă.

Widener - Dezvăluie o valoare ca multiplicator de pariu și deschide o rolă suplimentară

Collector - Dezvăluie o valoare ca multiplicator de pariu și apoi colectează toate valorile vizibile de pe role, adăugându-le la propria sa valoare

Persistent Collector - Dezvăluie o valoare ca multiplicator de pariu și apoi colectează toate valorile vizibile de pe role, adăugându-le la propria sa valoare la finalul respectivei învârtiri și a oricărei alte învârtiri subsecvente. Acest simbol nu-și colectează valoarea proprie.

Fiecare simbol bonus nou care apare va reseta contorul de învârtiri înapoi la 3  
Când nu au mai rămas învârtiri, jucătorul primește suma tuturor valorilor vizibile.

### Feature Buy

Secvența Cumpărare permite declanșarea rundei bonus Money Cart pentru prețul afișat.

### Câștigați de până la 20.000x pariul!

Dacă suma tuturor valorilor ajunge la minimum 20.000, jocul bonus se încheie, iar jucătorul primește 20.000 x pariul.

## Simbolul

### Simbol Wild



### Simbol Wild



# RELA::

G A M I N G

## Simboluri cu plată mare



## Simboluri cu plată mică



## Scatter (speciale):



### **Blocurile de piatră (speciale):**



## **Cum Se Joacă**

Selectați o mărime a pariului, apăsând pe butoanele + și - din dreptul valorii pariului. Apoi, apăsați butonul Învârtire pentru a începe.

Pentru a folosi jocul automat, apăsați butonul Joc automat și selectați numărul de runde dorit.






Porniți și opriți Jocul automat apăsând pe pictograma de joc automat, acolo unde este disponibilă această opțiune.


În timp ce jucați puteți vedea oricând câte învârtiri de joc automat mai aveți disponibile.


Apăsați pictograma „Acasă” pentru a părăsi jocul.

## Tabelul de plăți și probabilitățile de câștig

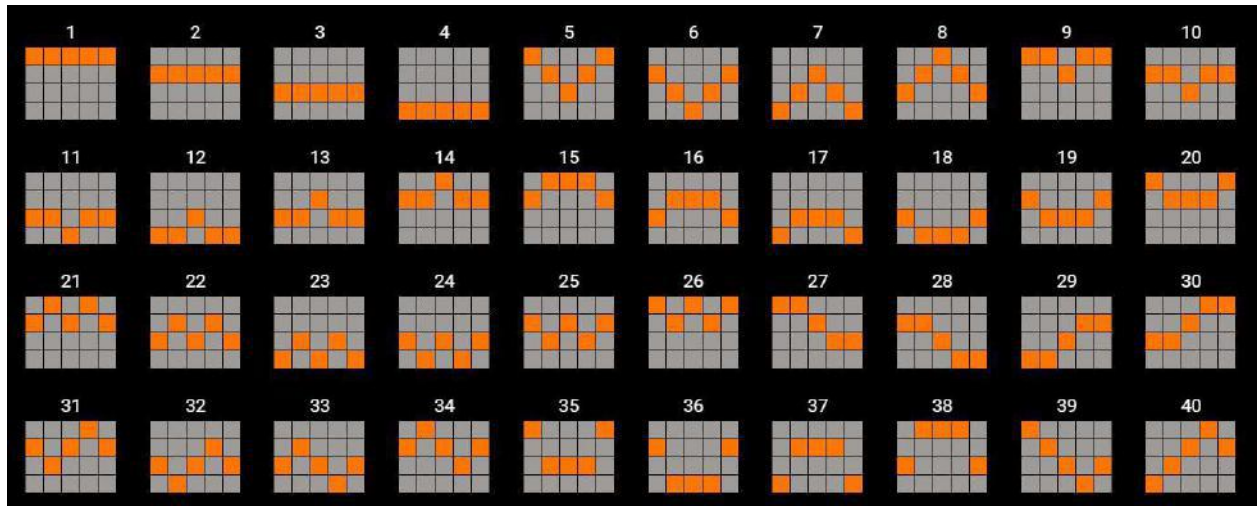
Exprimate ca factori ai pariului total

|   | x3  | x4  | x5 |  |
|---|-----|-----|----|--|
|    | 0.8 | 4   | 20 |  |
|    | 0.6 | 3   | 10 |  |
|   | 0.5 | 2.5 | 9  |  |
|  | 0.5 | 2   | 8  |  |
|  | 0.2 | 1   | 5  |  |
|  | 0.2 | 1   | 4  |  |

|   |     |     |     |
|---|-----|-----|-----|
|  | 0.2 | 0.7 | 3.5 |
|---|-----|-----|-----|







|   |     |     |   |
|---|-----|-----|---|
|  | 0.2 | 0.7 | 3 |
|---|-----|-----|---|

## Linii De Plată












## Butoane și interfață

| Buton       | Descriere  | Imagine (desktop)  | Imagine (mobil)   |
|-------------|--|--|---|
| Învârtire   | Începe o rundă de joc cu pariul selectat. În timpul unei runde de joc, acest buton este înlocuit cu butonul de ignorare.   |    |    |
| Ignorare    | Este activ cât timp se desfășoară runda de joc și dacă este apăsat, ignoră sau trece mai repede peste anumite animații   |   |   |
| Joc automat | Când este apăsat, deschide un meniu de unde jucătorul poate selecta numărul de învârtiri, respectiv de unde poate efectua setări avansate pentru jocul automat. În timpul jocului automat, simbolul săgeată este înlocuit cu numărul de învârtiri rămase. Când este apăsat încă o dată, jocul automat se oprește |  |  |



# RELA:::

G A M I N G

|                  |  |  |   |
|------------------|--|--|---|
| Învârtire rapidă | Activează modul de învârtire rapidă, în care timpul total de învârtire este mai scurt. Când modul de învârtire rapidă este activ, simbolurile săgeată se fac verzi, iar când sunt apăstate din nou, modul de învârtire rapidă este dezactivat. |    |    |
| Silențios        | Anulează sonorul (și indică faptul că sunetul este pornit în acel moment)  |    | Setările de sunet pot fi modificate din meniu pe dispozitivele mobile                 |
| Sonor            | Redă sonorul (și indică faptul că sunetul este oprit în acel moment)   |   | Setările de sunet pot fi modificate din meniu pe dispozitivele mobile                 |
| Meniu            | Deschide meniul, unde jucătorul poate consulta tabelul de plăți și regulile de joc, poate modifica setările, porni jocul automat, modifica valoarea pariului sau ieși din joc  |  |  |
| Micșorare pariu  | Micșorează pariul la valoarea mai mică imediat disponibilă din lista de pariuri posibile. Noul pariu este indicat în câmpul pariu  |   | Valoarea pariului poate fi setată din meniu valorii pariului pe dispozitivele mobile  |

# RELA:::

G A M I N G

|                  |  |   |   |
|------------------|--|---|---|
| Mărire pariu     | Mărește pariul la valoarea mai mare imediat disponibilă din lista de pariuri posibile. Noul pariu este indicat în câmpul pariu |  | Valoarea pariului poate fi setată din meniul valorii pariului pe dispozitivele mobile |
| Modificare pariu | Deschide meniul valorii pariului, de unde jucătorul poate selecta o valoare a pariului diferită                                | Acest buton este înlocuit cu butoane cu plus și minus pe desktop                  |    |

# Roulette Game Rules

## Reguli

- Reguli joc ruletă
- Acest joc este o versiune online a ruletei europene, iar obiectivul său este prezicerea corectă a celor 37 de buzunare în care poate ateriza bila sau a unei caracteristici a acestora. Dacă prezic buzunarul câștigător sau caracteristica corectă a acestuia, jucătorii câștigă valoarea din tabelul de plăți pentru pariul câștigător.
- Jucătorii plasează un anumit tip de pariuri sau orice combinație de pariuri, restricționată doar de limitele tipului de pariuri respectiv. Odată ce jucătorii au plasat pariurile și au apăsă pe învârtire, roata ruletei începe să se învârtă. Bila se rotește în direcția opusă în care se învârtă roata, în jurul marginii și se lovește de diamantele de pe roată. Bila aterizează pe un buzunar selectat în mod aleatoriu.
- După fiecare învârtire, se va afișa numărul câștigător pe ecran și acesta va fi evidențiat pe masă.
- Dacă bila se oprește pe zero, toate pariurile, cu excepția celor plasate pe zero, sunt necâștigătoare.
- Toate pariurile care nu au fost plasate pe numărul câștigător vor fi eliminate de pe masă.
- Dacă jucătorul a pariat pe numărul câștigător, jocul îi plătește acestuia câștigul în conformitate cu tabelul de plăți pentru pariul câștigător.

## Cum se joacă

- Pentru a selecta valoarea jetonului, faceți clic pe un jeton, pe ecranul jocului.
- Plasați pariurile fie plasând jetoane pe masă, fie folosind un model de pariuri prestabilit.
- Plasați un pariuri pe masă făcând clic pe o zonă de pariuri de pe masă. Fiecare acțiune adaugă un jeton cu valoarea selectată pe zona de pariuri de pe masă.
- Când faceți clic pentru a adăuga un jeton, jocul evidențiază pariul pe suprafața de joc.
- Pentru a elimina pariurile individuale, faceți clic pe butonul de anulare și pariurile vor fi eliminate unul câte unul, în ordinea inversă plasării acestora.
- Pentru a elimina toate pariurile, faceți clic pe butonul de ștergere. Vor fi eliminate toate pariurile de pe masă.
- Dacă valoarea totală a pariului este mai mare decât limita de pariuri sau dacă nu aveți suficienți bani, acesta nu va fi adăugat pe masă.
- Setările jocului
- Faceți clic pe pictograma roțiță dințată din panoul jocului. Selectați activarea următoarelor opțiuni ale jocului, din meniul Setările jocului:
- Audio - Porniți sau opriți toate sunetele.
- Efecte sonore - Porniți sau opriți toate efectele sonore.

- Reguli - Faceți clic pentru a vizualiza regulile jocului.
- Reluare - Faceți clic pentru a relua ultima rundă de joc.
- Grafic - Faceți clic pentru a vizualiza istoricul jocului și statisticile acestuia.
- Modele de pariere - Faceți clic pentru a deschide modelele de pariere.

## Modele de pariere

- Funcția modele de pariere permite jucătorilor să salveze un pariu sau o combinație de diferite tipuri de pariuri preferate, pentru o pariere mai facilă în rundele și la conectările următoare. Pot fi salvate și editate până la 5 modele de pariere.
- Pentru a salva un model de pariere, plasați mai întâi un pariu pe masă, la valoarea dorită a jetonului.
- Faceți clic pe butonul modele de pariere și apoi pe „clic pentru a salva modelul”, pentru a denumi și a salva pariul curent.
- Faceți clic pe bifa din dreapta, pentru a-l adăuga în meniul modelelor de pariere.
- Faceți clic pe joc automat pentru a începe să folosiți modelul de pariere ales.
- Pentru a înlocui un model de pariere, deschideți meniul modelelor de pariere, faceți clic pe pariul dorit și apoi pe pornire sau pe joc automat. Apoi, acesta va fi adăugat în joc.
- Pentru a șterge un model de pariere, faceți clic pe butonul de ștergere și modelul selectat va fi eliminat.

## Joc automat

- Jocurile automate pot fi activate doar folosind un model de pariere prestabilit.
- Pentru a activa jocul automat, faceți clic pe butonul modele de pariere și alegeți un model salvat, prestabilit. Faceți clic pe joc automat. Selectați numărul de runde de joc automat, setați limita pierderii și a câștigului total și apăsați pe butonul de pornire pentru inițializare. Se va juca, apoi, numărul selectat de runde, folosind modelul de pariere și nivelul pariului selectat. După jucarea rundelor, jocul automat se oprește. Pentru a anula jocul automat în orice moment, faceți clic pe butonul oprire din partea stânga-sus a ecranului. Jocul automat se oprește după încheierea runde de joc curente.
- Pentru a pune pe pauză jocul automat, faceți clic pe pictograma modele de pariere și apoi pe butonul de pauză aflat în modelul de pariere curent. Jocul automat se întrerupe după încheierea runde de joc curente.
- Pentru a opri jocul automat, în orice moment, faceți clic pe butonul oprire de sub contorul de joc automat de pe ecranul principal.
- Selectați următoarele setări avansate, pentru jocul automat:
- Limită câștig total - Oprirea jocului automat atunci când suma câștigată depășește sau este egală cu valoarea specificată.
- Limită pierdere - Oprirea jocului automat atunci când soldul scade sub valoarea specificată.
- Returnare la jucător
- Procentul teoretic de returnare la jucător pentru acest joc este de 97,30%

- Defecțiunile anulează toate plățile și jocurile
- Jocurile nefinalizate vor fi închise automat după 2 zile. Orice câștiguri care vor rezulta din închiderea automată vor fi plătite în contul jucătorului.

## Roulette+

Roulette+ este cel mai bun joc de Roulette PLUS acum cu mai multe caracteristici!

Poți juca fie la roată americană, fie la roată europeană. Adugi pariuri secundare și poți personaliza tabelul.

Cele trei pariuri secundare opționale din care poți alege sunt după cum urmează:

- **Double Ball Roulette:** Plasează un pariu pe orice număr din Double Ball Roulette pentru a obține o a doua bilă de aur. Dacă ambele bile aterizează pe numărul ales de tine, câștigi 1200-1!
- **Hi/Lo Roulette:** Plasează un pariu la Hi/Lo Roulette și orice serie de numere descrescătoare sau crescătoare poate câștiga până la 1000-1.
- **Straights and 8's:** Plasază un pariu secundar straights and 8's și rotiri consecutive în care numărul este între 2 numere ale primului număr sau conține un opt câștigă până la 500-1.

Alege din meniul de mai jos pentru a te ajuta să joci Roulette+.

### Cum se joacă:

[Pasul 1 – Cum se plasează un pariu](#)

[Pasul 2 – Adăugarea pariurilor secundare opționale](#)

[Pasul 3 – Plasarea pariului la Roulette cu două bile](#)

[Pasul 4 – Plasarea unui pariu la Hi/Lo Roulette](#)

[Pasul 5 – Plasarea unui pariu straights and 8's](#)

[Pasul 6 – Plasarea pariurilor Neighbour](#)

[Pasul 7 – Confirmarea pariului tău](#)

[Pasul 8 – Lovirea bilei 2 \(numai dacă este plasat pariul Roulette cu două bile\)](#)

[Pasul 9 – Rezultatul jocului](#)

### Butoane de meniu:

[Butonul meniul stânga](#)

[Butonul istoric dreapta](#)

### Tabele și reguli de plată:

[Plăși Roulette](#)

- Roată europeană
- Roată americană

[Tabel de plată pentru Double Ball Roulette](#)

[Tabel de plată Hi/Lo Roulette](#)

[Tabel de plată Straights and 8's](#)

[Procentajul în care casa returnează jucătorului \(RTP\)](#)

[Reguli privind problemele de funcționare](#)

**Cum se joacă:**

**Pasul 1 – Cum se plasează un pariu**

**A) Selectarea chipului tău:**

Mai întâi trebuie să selectezi valoarea chipului din selectorul de chipuri din partea de jos a ecranului. Pentru a face acest lucru, apasă/fă clic pe valoarea de chip dorită și, după selectare, acesta va fi evidențiat cu un contur alb.

**B) Plasarea unui pariu:**

Tabelul principal de pariare la Roulette îți este prezentat la începutul jocului. Poți plasa pariurile la Roulette în acest tabel prin selectarea valorii chipului din selectorul din partea de jos a ecranului și apoi apăsând/făcând clic pe poziția de pariu dorită din tabel. Făcând acest lucru, vei plasa un pariu de valoarea chipului selectat pe acea poziție de pariu.

Poți plasa câte chipuri dorești pe fiecare poziție, până la limita tabelului pentru acest tip de pariu. Poți, de asemenea, să plasezi pariuri multiple glisând cu degetul sau cu mouse-ul peste tabel.

Poți alege diferite sume de pariare pentru fiecare din pariurile tale - nu trebuie decât să selectezi o nouă valoare de chip sau să plasezi mai multe chipuri pe fiecare zonă de pariare.

Suma totală pe care ai mizat-o va fi afișată în câmpul „Miză” din partea de sus a jocului și pe butonul verde ROATĂ.

**C) Eliminarea pariurilor tale:**

**ANULARE** - Apasă/fă clic pe butonul albastru ANULARE pentru a elimina ultimul pariu pe care l-ai plasat. Acesta poate fi apăsat/atins de mai multe ori pentru a îndepărta toate pariurile, dacă este necesar.

**?TERGERE:** Apasă/fă clic pe „?TERGERE” pentru a elimina toate chipurile din tabel.

**NB:** *După ce ai apăsat/făcut clic pe „ÎNVÂRTIRE” pentru a confirma pariul, nu mai poți terge niciunul dintre pariurile tale.*

[Înapoi la meniul principal](#)

**Pasul 2 – Adăugarea pariurilor secundare opționale**



În orice moment în timpul procedurii de pariere de pe ecranul de pariere principal, po?i apăsa/face clic pe butonul + PARIURI SECUNDARE. Acest lucru va înlocui selectorul de chipuri cu un selector de pariuri secundare.

Selectorul de pariuri secundare î?i va permite să ape?i/faci clic pe pariurile secundare pentru a le adăuga în tabel. Po?i selecta oricare unul, două sau toate cele trei pariuri secundare ?i le po?i adăuga în tabel dacă dore?ti.

Când ape?i/faci clic pe pariul secundar din selector, un mesaj pop up apare pe ecran pentru a afi?a sigla jocului ?i detalii despre tabelul de plată, inclusiv regulile de bază. Apoi po?i alege să ape?i/faci clic pe ADĂUGARE pentru a adăuga acest pariu secundar la tabel sau pe REVOCARE pentru a adăuga acest pariu secundar ?i a reveni la ecranul precedent.

Orice pariuri secundare care sunt adăugate la tabel sunt prezentate în partea dreaptă a tabelului de pariere principal. După ce ajung în pozi?ie, se poate paria pe ele ca orice alt pariu din tabel.

[Înapoi la meniul principal](#)

### **Pasul 3 – Plasarea pariului la Roulette cu două bile**

Pariul secundar la Double Ball Roulette î?i oferă o a doua bilă „de aur” pentru a o lansa pe roată. Alege orice număr de pe roata ruletei ?i plasează pariul. Dacă ambele bile se opresc pe numărul ALES de tine, vei câ?tiga de 1200 de ori pariul tău!

***Re?ine**, în orice moment în timpul desfășurării jocului, po?i face clic pentru a vedea informa?ii suplimentare despre pariurile tale.*

[Înapoi la meniul principal](#)

### **Pasul 4 – Plasează un pariu la Hi/Lo Roulette**

Hi/Lo Roulette se bazează pe măsura în care numerele învârtite pe roata Roulette formează o serie de numere crescătoare sau descrescătoare. Cu cât seria continuă mai mult, cu atât câ?tigul este mai mare.

1. Apasă/fă clic pe pariul la Roulette Hi/Lo ?i se afi?ează două op?iuni de pariere:
  - a. HI: Pariul Hi se bazează pe o serie continuă de valori numerice crescătoare.
  - b. LO: Pariul Lo se bazează pe o serie continuă de valori numerice descrescătoare.

NB: Po?i paria ATÂT pe pariurile Hi, CÂT ?i pe pariurile Lo

2. Prima rotire a ro?ii determină numărul de deschidere, de pornire.
3. A doua rotire a ro?ii determină direc?ia seriei Hi sau Lo.

*De ex. dacă prima învârtire a produs un 6 și a doua învârtire a produs un 8, pariul Hi rămâne în joc, iar pariul Lo se încheie/este pierdut*

4. A treia învârtire va duce la un câștig dacă seria continuă.

*De ex., dacă seria este Hi cu un 8, orice număr mai mare de 8 va continua seria.*

Suma câștigată va crește pe măsură ce seria continuă și este plătită jucătorului după ce seria Hi sau Lo se încheie. Jucătorul nu poate încasa sau lua niciun câștig până când seria se încheie, ceea ce stabilește plata finală a jucătorului.

NB: Dacă numărul învârtit este identic cu ultimul număr (o repetare), seria se încheie pentru că nu este mai mare sau mai mic decât numărul precedent.

La Roulette americană, 00 este mai mare decât 0, dar mai mic decât 1 la stabilirea ordinii.

### Tabelul de plată

| Ordinea de rotire a roții           | Plăți |
|-------------------------------------|-------|
| 1 (determină numărul de la început) | 0     |
| 2 (determină direcția Hi/Lo)*       | 0     |
| 3 Plățile încep...*                 | 2     |
| 4                                   | 5     |
| 5                                   | 12    |
| 6                                   | 25    |
| 7                                   | 50    |
| 8                                   | 100   |
| 9                                   | 500   |
| 10                                  | 1000  |

*\* În acest stadiu, dacă pariul tău urmează pariul Hi sau Lo pe care l-ai făcut, acest rezultat va fi un „push” (1-1). Cu toate acestea, dacă nu urmează seria pariată, pariul se pierde.*

*Dacă ai câte un pariu cu opțiuni de pariere separate Hi și Lo, unul dintre pariurile tale va câștiga și celălalt va pierde atât cu excepția cazului în care al doilea număr este identic cu numărul de început atât o repetare atât în acest caz ambele pariuri vor fi pierdute*

*Reține, în orice moment în timpul desfășurării jocului, poți face clic pentru a vedea informații suplimentare despre pariurile și plățile tale.*

[Înapoi la meniul principal](#)

### Pasul 5 – Plasarea unui pariu Straights and 8's

Plasează un pariu secundar Straights and 8's pe baza învârtirilor consecutive în care numărul este la 2 numere de primul număr sau conține un opt.

Plasarea unui pariu pentru Straights and 8's.

1. După prima rotire a roții, rezultatul este marcat lângă poziția pariului secundar Straights and 8's. Aceasta este poziția de început pentru Straights and 8's. Acest număr va fi afișat lângă pariul secundar Straights and 8's.
2. La a doua învârtire a roții, dacă rezultatul este în limitele a două numere consecutive față de primul număr marcat (de ex. dacă primul număr a fost 5 și al doilea număr este 3, 4, 6 sau 7), acest pariu se va plăti pe baza tabelului de plată de mai jos și pariul Straights and 8's rămâne în joc. Acest al doilea număr va fi afișat, de asemenea, lângă pariul secundar Straights and 8's.

**NB:** Dacă primul număr conține un 8 (8, 18 sau 28) și al doilea număr conține, de asemenea, un 8 (8, 18 sau 28), acest pariu este câștigător (vezi tabelul de plată) și pariul Straights and 8's rămâne în joc.

Dacă al doilea număr nu este în serie sau un 8, pariul secundar este pierdut.

3. La a treia învârtire a roții, dacă rezultatul produce un al treilea număr în serie (fără spații între numerele consecutive sau un 8), plata crește.

Tabelul de plată:

| <b>Tabelul de plată pentru învârtiri consecutive</b>                       | <b>Plăți</b> |
|--|--------------|
| 2 numere cu un interval de 1 număr între ele (primele două numere marcate) | 4 la 1       |
| 2 numere cu 8's la rând (primele două numere marcate)                      | 4 la 1       |
| 2 numere consecutive în serie (primele două numere marcate)                | 7 la 1       |
| 3 numere consecutive cu 8's (8, 18 sau 28) la rând                         | 50 la 1      |
| 3 numere consecutive în rând   | 50 la 1      |
| 8-18-28 în primele trei rotiri, în orice ordine                            | 500 la 1     |

**Reține,** în orice moment în timpul desfășurării jocului, poți face clic pentru a vedea informații suplimentare despre pariurile și plățile tale.

[Înapoi la meniul principal](#)

## Pasul 6 – Plasarea pariurilor Vecini

Pentru a plasa pariuri neighbours apasă/fă clic pe butonul neighbours din partea stângă a tabelului principal. Acest lucru te va duce la pista de curse de pariuri neighbours.

Un pariu vecin este de fapt parierea pe cinci numere; numărul pe care l-ai ales plus două numere care sunt de fiecare parte a numărului ales pe roata roulette.

Pentru a plasa un pariu standard, selectează un chip din selectorul de chipuri din partea de jos a jocului și apoi apasă/fă clic pe unul dintre numerele din jurul pistei de curse neighbours. Vei observa că automat cinci pariuri vecini cu valoarea chipului ales de tine vor fi plasate pe pista de curse; unul pe numărul pe care l-ai selectat și câte unul pe fiecare dintre cele două numere aflate de o parte și de alta a acelui număr.

**Exemplu,** dacă pariezi  $\text{£}1$  pe numărul 4, vei plasa și un pariu de  $\text{£}1$  pe numărul 15,  $\text{£}1$  pe numărul 19,  $\text{£}1$  pe numărul 21 și  $\text{£}1$  pe numărul 2 pentru că aceste numere sunt toate „neighbours” ale numărului 4. Un pariu total de  $\text{£}5$ .

**NB:** Orice pariuri plasate pe tabelul de pariuri Vecini vor fi afișate, de asemenea, pe tabelul de pariuri principal când apăsăm și pe butonul albastru **TABEL**.

### Voisins (neighbours ai lui Zero):

Pe lângă pariurile vecini standard, poți plasa pariuri vecini Voisins. Acest pariu este marcat ca secțiunea „Voisins” în tabelul de pariuri neighbours.

Voisins este numele pentru numerele de pe roată care sunt situate între 22 și 25. Aceste numere sunt 22, 18, 29, 7, 28, 12, 35, 3, 26, 0, 32, 15, 19, 4, 21, 2 și 25.

Un pariu Voisins este un pariu total de nouă ori pariul tău, împărțit după cum urmează:

2 pariuri pe 0, 2 și 3 (trio)

1 pariu pe 4 și 7 (splitul)

1 pariu pe 12 și 15 (splitul)

1 pariu pe 18 și 21 (splitul)

1 pariu pe 19 și 22 (splitul)

2 pariuri pe 25, 26, 28 și 29 (col?)

1 pariu pe 32 și 35 (splitul)

Pentru a plasa un pariu Voisins, selectează un chip din selectorul de chipuri din partea de jos a jocului și apoi apasă/fă clic pe secțiunea „Voisins” din partea stângă a pistei de curse neighbours. Vei observa că automat de nouă ori valoarea chipului selectat este pariul. Un singur chip este plasat în secțiunea Voisins de pe tabelul principal (apasă **TABEL** pentru a reveni la tabelul principal) vei vedea distribuția actuală a chipsurilor în tabel.

**Exemplu:** Dacă pariezi  $\text{£}1$  în secțiunea Voisins, se va miza un total de  $\text{£}9$ .  $\text{£}2$  va fi pariul pe 0, 2 și 3.  $\text{£}1$  va fi pariul pe splitul 4 și 7.  $\text{£}1$  va fi pariul pe splitul 12 și 15.  $\text{£}1$  va fi pariul pe splitul 18 și 21.  $\text{£}1$  va fi pariul pe splitul 19 și 22.  $\text{£}2$  va fi pariul pe colțul 25, 26, 28 și 29.  $\text{£}1$  va fi pariul pe splitul 32 și 35.

### Tiers (Treimea)

Pe lângă pariurile vecini standard și Voisins, poți plasa pariuri vecini Tiers. Acest pariu este marcat ca secțiunea „Tiers” în tabelul de pariuri neighbours.

Tiers este numele pentru numerele de pe roată care sunt situate între 27 și 33. Aceste numere sunt 27, 13, 36, 11, 30, 8, 23, 10, 5, 24, 16 și 33.

Un pariu Tiers este un pariu total de șase ori pariul tău, împărțit după cum urmează:

1 pariu pe 5 și 8 (splitul)

1 pariu pe 10 și 11 (splitul)

1 pariu pe 13 și 16 (splitul)

1 pariu pe 23 și 24 (splitul)

1 pariu pe 27 și 30 (splitul)

1 pariu pe 33 și 36 (splitul)

Pentru a plasa un pariu Tiers, selectează un chip din selectorul de chipuri din partea de jos a jocului și apoi apasă/fă clic pe secțiunea „Tiers” din pista de curse neighbours. Vei observa că automat de șase ori valoarea chipului selectat este pariul. Un singur chip este plasat în secțiunea Tiers din tabelul principal (apasă TABEL pentru a reveni la tabelul principal) vei vedea distribuția actuală a chipsurilor în tabel.

**Exemplu:** Dacă pariezi  $\text{ÁL1}$  în secțiunea Tiers, se va miza un total de  $\text{ÁL6 ÁL1}$  va fi pariul pe splitul 5 și 8.  $\text{ÁL1}$  va fi pariul pe splitul 10 și 11.  $\text{ÁL1}$  va fi pariul pe splitul 13 și 16.  $\text{ÁL1}$  va fi pariul pe splitul 23 și 24.  $\text{ÁL1}$  va fi pariul pe splitul 27 și 30.  $\text{ÁL1}$  va fi pariul pe splitul 33 și 36.

### Orphelins (Orfani):

Pe lângă pariurile vecini standard, Voisins și Tiers, poți plasa pariuri vecini Orphelins. Acest pariu este marcat ca secțiunea „Orphelins” în tabelul de pariuri neighbours.

Orphelins este un pariu pe numere care sunt între și nu sunt acoperite de pariurile principale Voisins și Tiers. Aceste numere sunt 17, 34, 6, 1, 20, 14, 31 și 9.

Un pariu Orphelins este un pariu total de cinci ori pariul tău, împărțit după cum urmează:

1 pariu pe 1 (straight up)

1 pariu pe 6 și 9 (splitul)

1 pariu pe 14 și 17 (splitul)

1 pariu pe 17 și 20 (splitul)

1 pariu pe 31 și 34 (splitul)

Pentru a plasa un pariu Orphelins, selectează un chip din selectorul de chipuri din partea de jos a jocului și apoi apasă/fă clic pe secțiunea „Orphelins” din pista de curse neighbours. Vei observa că automat de cinci ori valoarea chipului selectat este pariul. Un singur chip este plasat în secțiunea Orphelins din tabelul principal (apasă TABEL pentru a reveni la tabelul principal) vei vedea distribuția actuală a chipsurilor în tabel.

**Exemplu:** Dacă pariezi *ÂL1* în secțiunea *Orphelins*, se va miza un total de *ÂL5*. *ÂL1* va fi pariul pe 1 direct. *ÂL1* va fi pariul pe splitul 6 și 9. *ÂL1* va fi pariul pe splitul 14 și 17. *ÂL1* va fi pariul pe splitul 17 și 20. *ÂL1* va fi pariul pe splitul 31 și 34.

[Înapoi la meniul principal](#)

## Pasul 7 – Confirmarea pariului tău

După ce ai plasat pariurile, poți apăsa/face clic pe butonul verde **ROATĂ**. Acest lucru te va duce la secțiunea roții din joc în care vei vedea roata de Roulette principală și mini versiunile de tabel de pariere și pariuri secundare.

În acest stadiu al jocului, sunt afișate două opțiuni de butoane; TABEL și ROTIRE

**TABEL:** Dacă vrei să adaugi sau să elimini pariuri, poți reveni la tabelul de pariere principal apăsând butonul albastru TABEL.

**ROTIRE:** Dacă ești mulțumit de pariurile tale, poți confirma și învârti roata apăsând pe butonul verde ROTIRE. Asigură-te că verifici mai întâi valoarea totală a pariului. Aceasta va fi afișată în câmpul „Miză” din bara contului situată în partea de sus a jocului și pe butonul verde ROATĂ.

[Înapoi la meniul principal](#)

## Pasul 8 – Lansarea bilei 2 (numai dacă este plasat pariul Double Ball Roulette)

Dacă ai adăugat și plasat un pariu secundar la ruleta cu două bile, imediat după ce ai apăsat/făcut clic pe butonul verde ROTIRE, roata începe să se învârtască și prima bilă este eliberată automat. Acum vei avea aproximativ 5 secunde pentru a lansa manual a doua bilă „de aur”.

**Pentru a lansa bila 2**, apasă butonul verde **LANSARE** din poziția din dreapta joc a jocului. Vei observa că acest buton verde LANSARE pulsează și are segmente în jurul marginii exterioare. Imediat ce prima bilă este eliberată, linia indicatoare umple marginea exterioară a butonului. După ce marginea exterioară a butonului verde LANSARE este complet roșie, timpul tău de control manual al tragerii bilei 2 a expirat. Dacă se întâmplă acest lucru, bila 2 va fi lansată automat pe roată.

**NB:** Poți propulsa bila 2 în orice moment după ce prima bilă este eliberată automat atâta timp cât acest lucru se întâmplă până când linia roșie umple marginea exterioară a butonului verde LANSARE.

[Înapoi la meniul principal](#)

## Pasul 9 – Rezultatul jocului

După ce bila/bilele cade/cad în cele din urmă pe un segment/segmente ale jocului, rezultatul jocului va fi afișat și anunțat vocal. Cercul/cerurile de mărire din partea de sus a ecranului vor afișa o vedere mărită a locului în care bila/bilele a (au) aterizat pe roată. În plus, numărul/numerele câștigătoare vor fi evidențiate cu un cerc alb pe minitabelele din partea laterală a roții.

Toate pariurile pierdute vor fi eliminate din mini tabel și pariurile secundare. Numai pariurile câștigătoare vor rămâne în poziție pe numerele câștigătoare evidențiate. Numărul corespunzător de chipsuri câștigătoare este apoi adăugat la pariurile câștigătoare din tabel.

Suma totală pe care ai câștiga-o va fi afișată în câmpul **PLĂTIT** din colțul din dreapta sus al jocului. În plus, această sumă se va aprinde în galben în partea de jos a roții, sub banda roșie.

Când jocul este încheiat și toate pariurile sunt plătite, și se vor prezenta următoarele butoane:

- > **Repariază 1€** – acest buton pariază din nou aceeași sumă pariată în ultimul joc.
- > **Repariază x 2 1€** – acest buton pariază o sumă dublă față de suma pariată în ultimul joc.
- > **Joc nou 1€** – acest buton pornește un joc nou fără pariuri existente.

**NB: Dacă alegi să repariezi x2, pariurile tale vor fi repetate corespunzător și vei rămâne în secțiunea roții principale a tabelului. Îți vei putea vedea pariurile în mini tabel și pozițiile pariurilor secundare. În acest stadiu, poți apăsa/face clic pe butonul TABEL pentru a ajusta pariurile și doar să apăsați pe butonul ROTIRE pentru a confirma pariurile și a învârti din nou roata.**

[Înapoi la meniul principal](#)

## **Butoane de meniu:**

### **Butonul meniul stânga**

Butonul meniul stânga afișat pe maguea din stânga sus a ecranului oferă instrumente și caracteristici de joc.

Ecranul principal îți prezintă un ghid de asistență complet și detaliat pentru Roulette+.

În plus, există patru butoane în partea de sus a ecranului:

1. **Tabelul de plată** - apăsând/făcând clic aici, vei avea acces la tabelul de plată Roulette care prezintă toate regulile de plată.
2. **Tutorial**- apăsând/făcând clic aici, și se va prezenta o instruire în imagini pas cu pas despre cum să joci Roulette+.
3. **Sala de așteptare 1€** – apăsând/făcând clic aici, vei ieși din joc și vei fi trimis la pagina sală de așteptare/meniu principal a jocului.

4. **Setări** - apăsând/făcând clic aici vei avea acces la comenzile complete pentru a ajusta viteza de joc, culorile tabelului, sunetul și pentru a comuta între roțile de Roulette europeană și americană.

Vei avea și un buton Joc automat, care îți permite să setezi limitele jocului și să joci jocul automat.

Setările de joc automat sunt următoarele:

- a. **ROTIRI:** Acest meniu îți permite să setezi numărul de mâini pe care vrei să le joci automat. Acesta poate fi setat de la 1 la 100.
- b. **LIMITĂ PIERDERE:** Acest meniu îți permite să setezi valoarea maximă pe care ești dispus să o pierzi înainte ca jocul automat să se oprească. Aceasta poate fi setată de la 1 L la 100.000, *adică dacă setezi la 100 L, imediat ce ai pierdut un total de 100 L jocul automat se va opri.*
- c. **LIMITĂ CÂȘTIG:** Acest meniu îți permite să setezi valoarea maximă pe care ești dispus să o câștigi înainte ca jocul automat să se oprească. Aceasta poate fi setată de la 1 L la 100.000, *adică dacă setezi la 100 L, imediat ce ai câștigat un total de 100 L jocul automat se va opri.*

*Reține că, indiferent de oricare din setările de mai sus, dacă soldul tău se epuizează, jocul automat se va opri.*

[Înapoi la meniul principal](#)

### Butonul „Istoric” dreapta

Butonul Istoric dreapta afișat pe marginea din dreapta sus a ecranului oferă istoricul jocului, inclusiv statistici privind proporția de numere roșii și negre/impare și pare.

*Notă:* Această filă de istoric poate fi închisă prin apăsarea butonului meniu istoric dreapta din nou.

[Înapoi la meniul principal](#)

### Tabele de plată:

#### Plăși Roulette:

- **Ruletă europeană**
  
- **PARIURI INTERIOARE:** Pariurile interioare sunt pariuri pe partea interioară a tabelului. Acestea sunt următoarele:
  - **Pariu Straight Up:** Pariu pe un singur număr - **35 la 1**
  - **splitul:** Pariu pe două numere prin plasarea unui chip între numere - **17 la 1**
  - **Street (3 Line):** Pariu pe linia verticală de trei numere - **11 la 1**
  - **Col 4 numere:** Pariu pe colțul de patru numere - **8 la 1**
  - **6 Line (double street):** Pariu pe două linii verticale de trei numere - **5 la 1**



- **PARIURI EXTERIOARE:** Pariurile exterioare sunt casete care înconjoară numerele individuale. Plă?ile sunt următoarele:
  - **Prima duzină:** Pariu pe prima duzină (numerele 1-12) - **2 la 1**
  - **A doua duzină:** Pariu pe a doua duzină (numerele 13-24) - **2 la 1**
  - **A treia duzină:** Pariu pe a treia duzină (numerele 25-36) - **2 la 1**
  - **Coloană:** Numerele 3,6,9,12,15,18,21,24,27,30,33,36 - **2 la 1**
  - **Coloană:** Numerele 2,5,8,11,14,17,20,23,26,29,32,35 - **2 la 1**
  - **Coloană:** Numerele 1,4,7,10,13,16,19,22,25,28,31,34 - **2 la 1**
  - **Impar:** Pariu că ambele bile aterizează pe numere impare - **1 la 1**
  - **Par:** Pariu că ambele bile aterizează pe numere pare - **1 la 1**
  - **Negru:** Pariu că ambele bile aterizează pe numere NEGRE - **1 la 1**
  - **Ro?u:** Pariu că ambele bile aterizează pe numere RO?II - **1 la 1**
  
- **Roulette americană**
  
- **PARIURI INTERIOARE:** Pariurile interioare sunt pariuri pe partea interioară a tabelului. Acestea sunt următoarele:
  - **Pariu Straight Up:** Pariu pe un singur număr - **35 la 1**
  - **splitul:** Pariu pe două numere prin plasarea unui chip între numere - **17 la 1**
  - **Street (3 Line):** Pariu pe linia verticală de trei numere - **11 la 1**
  - **Col? 4 numere:** Pariu pe col?ul de patru numere - **8 la 1**
  - **6 Line (double street):** Pariu pe două linii verticale de trei numere - **5 la 1**
  
- **PARIURI EXTERIOARE:** Pariurile exterioare sunt casete care înconjoară numerele individuale. Plă?ile sunt următoarele:
  - **Prima duzină:** Pariu pe prima duzină (numerele 1-12) - **2 la 1**
  - **A doua duzină:** Pariu pe a doua duzină (numerele 13-24) - **2 la 1**
  - **A treia duzină:** Pariu pe a treia duzină (numerele 25-36) - **2 la 1**
  - **Coloană:** Numerele 3, 6, 9, 12, 15, 18, 21, 24, 27, 30, 33, 36 - **2 la 1**
  - **Coloană:** Numerele 2, 5, 8, 11, 14, 17, 20, 23, 26, 29, 32, 35 - **2 la 1**
  - **Coloană:** Numerele 1, 4, 7, 10, 13, 16, 19, 22, 25, 28, 31, 34 - **2 la 1**
  - **Impar:** Pariu că ambele bile aterizează pe numere impare - **1 la 1**
  - **Par:** Pariu că ambele bile aterizează pe numere pare - **1 la 1**
  - **Negru:** Pariu că ambele bile aterizează pe numere NEGRE - **1 la 1**
  - **Ro?u:** Pariu că ambele bile aterizează pe numere RO?II - **1 la 1**

#### Pariul secundar se plăte?te:

- **Double Ball Roulette**
  - **Acela?i număr ales: 1200-1**
  
- **Ruletă Hi/Lo**

| Ordinea de rotire a ro?ii                  | Plă?i     |
|--|-----------|
| <b>1 (determină numărul de la început)</b> | <b>0</b>  |
| <b>2 (determină direc?ia Hi/Lo)</b>        | <b>0</b>  |
| <b>3 Plă?ile încep..</b>                   | <b>2</b>  |
| <b>4</b>                                   | <b>5</b>  |
| <b>5</b>                                   | <b>12</b> |

|           |             |
|-----------|-------------|
| <b>6</b>  | <b>25</b>   |
| <b>7</b>  | <b>50</b>   |
| <b>8</b>  | <b>100</b>  |
| <b>9</b>  | <b>500</b>  |
| <b>10</b> | <b>1000</b> |

- **Pariuri directe și optari (Straights and 8's)**

**Tabelul de plată pentru învârtiri consecutive**

|  | <b>Plăți</b> |
|--|--------------|
| 2 numere cu un interval de 1 număr între ele (primele două numere marcate) | 4 la 1       |
| 2 numere cu 8's la rând (primele două numere marcate)                      | 4 la 1       |
| 2 numere consecutive în serie (primele două numere marcate)                | 7 la 1       |
| 3 numere consecutive cu 8's (8, 18 sau 28) la rând                         | 50 la 1      |
| 3 numere consecutive în rând   | 50 la 1      |
| 8-18-28 în primele trei rotiri, în orice ordine                            | 500 la 1     |

[Înapoi la Meniul principal](#)

**Casa returnează procentul jucătorului (RTP):**

Câștigul mediu teoretic reprezintă profitul așteptat pe termen lung al jocului, care a fost calculat de o companie de testare independentă.

**Jocul principal:**

- Roulette europeană = 97,30%
- Roulette americană = 94,74%

**Pariuri secundare:**

- **Double Ball Roulette:**

- Roată de Roulette americană = 83,17%
- Roată de Roulette europeană = 87,73%

- **Hi/Lo Roulette:**

- Roată de Roulette americană = 96,03%
- Roată de Roulette europeană = 95,85%

- **Straights and 8's:**

- Roată de Roulette americană = 93,59%
- Roată de Roulette europeană = 94,53%

[Înapoi la Meniul principal](#)

## **Reguli privind problemele de funcționare**

### **DEFECȚIUNEA ANULEAZĂ TOATE JOCURILE ȘI PLĂȘILE:**

Dacă jocul este încheiat sau dacă conexiunea la internet s-a pierdut în timpul jocului și pariul tău a fost acceptat, va fi plătit corespunzător.

[Înapoi la Meniul principal](#)

*GAME VERSION : 1.0.6*

*08-11-2020*

# Fișier de asistență

## Royal Dragon Infinity Reels™

Royal Dragon Infinity Reels™ este un joc de slot inovator cu mecanică nouă.

Jucătorul începe cu 3 role x 4 rânduri. Se pot adăuga role noi la infinit; fiecare rolă nouă crește multiplicatorul pentru toate câștigurile cu simboluri.

Fiecare învârtire are șansa de a adăuga role noi pentru câștiguri mai mari și o încercare de a ajunge la jackpot. La a 15-a rolă jucătorul primește Premiul Jackpot în valoare de 200x pariul total

Câștigul teoretic al jucătorului este de: 95,85%

## Regulile

### Wild

DRAGONUL Wild înlocuiește toate simbolurile, cu excepția GONGULUI.

### Scatter

Orice câștig cu simbolul Gong din timpul jocului de bază declanșează 7 Învolviri gratuite, plus 1 Învolvire gratuită pentru fiecare apariție a simbolului declanșator Gong de la a 5-a apariție încolo.

## Plățile Simbolului

Simbolurile plătesc de la stânga spre dreapta, cu excepția simbolului GONG (care plătește în orice direcție), dacă aparițiile simbolului participant sunt în număr de cel puțin 5.

Plățile simbolului sunt calculate ca numărul de simboluri participante înmulțit cu valoarea simbolului din Tabelul de plată.

## **Infinity Reels™**

Toate învârtirile încep cu 3 role.

La orice învârtire, dacă rola din extrema dreaptă îmbunătățește orice combinație de simboluri, atunci în dreapta se adaugă o rolă suplimentară.

Noua rolă este învârtită și, dacă din nou îmbunătățește orice combinație de simboluri, atunci este adăugată o nouă rolă și așa mai departe.

Câștigurile sunt calculate după ce nu mai este adăugată nicio rolă.

Nu este impusă nicio limită superioară privind numărul de role care pot fi adăugate.

***Infinity Reels™ este o marcă comercială înregistrată a Reelplay Pty Limited, folosită sub licență.***

## **Multiplicator Simbol**

Multiplicatorul simbolului se aplică la toate câștigurile simbolului.

În orice joc nou, Multiplicatorul simbolului începe de la 1.

În jocul de bază, Multiplicatorul simbolului crește cu 1 de fiecare dată când este adăugată o nouă rolă.

Nu este impusă nicio limită superioară pentru Multiplicatorul simbolului.

## **Frenzy Spins**

Orice învârtire din jocul de bază poate activa o Frenzy Spin.

O Frenzy Spin aplică un multiplicator x2, x3, x4 sau x5 doar la premiile de la respectiva învârtire (inclusiv rolele în plus produse de respectiva învârtire).

Frenzy Spins se aplică la câștigul din jocul de bază și la Multiplicatorul simbol pentru orice Înviertire gratuită declanșată în respectivul joc.

Multiplicatorul Frenzy Spin este aplicat la Multiplicatorul simbol dacă ambii apar la aceeași învârtire.

## **Jackpot**

Se acordă un premiu egal cu 200x pariul total pentru orice învârtire care rezultă în adăugarea a 12 sau mai multe role.

(Doar) multiplicatorul Frenzy Spin se aplică la câștigurile jackpot.

Multiplicatorul simbolului nu se aplică la câștigurile Jackpot.

## Învârtiri Gratuite

Orice câștig cu simbolul Gong din timpul jocului de bază declanșează 7 Învârtiri gratuite, plus 1 Învârtire gratuită pentru fiecare apariție a simbolului declanșator Gong de la a 5-a apariție încolo.

Simbolul multiplicator nu este resetat la declanșare sau între Învârtirile gratuite individuale.

Dacă Secvența Învârtire gratuită a fost declanșată de la o Frenzy Spin, Multiplicatorul simbol de la începutul Învârtirilor gratuite include Multiplicatorul Frenzy.

În timpul Învârtirilor gratuite, incrementul simbolului Multiplicator (valoarea cu care crește simbolul Multiplicator cu fiecare rolă adăugată) variază ca valoare.

La o învârtire care se termină cu orice fel de câștig, incrementul simbolului Multiplicator crește cu 1, până la maximum 5.

La o învârtire care se termină fără câștig, incrementul simbolului Multiplicator crește cu 1, până la minimum 1.

La finalizarea Învârtirilor gratuite, incrementul simbolului Multiplicator revine la 1.

Învârtirile gratuite sunt jucate cu același pariu ca la învârtirea declanșatoare.

## Eliminarea Simbolului Învârtiri Gratuite

Orice simbol care acordă un câștig la Învârtiri gratuite, altul decât Wild, Scatter și simbolul cu plata cea mai mare, este îndepărtat de pe role pe durata secvenței Învârtire gratuită.

Unele dintre simbolurile eliminate pot fi înlocuite cu simboluri goale.

Simbolurile Wild, Scatter și simbolul cu plata cea mai mare sunt întotdeauna prezente pe rolele Învârtire gratuită.

## Joc De Risc Cu Învârtiri Gratuite

Riscați-vă câștigurile pentru a înmulți câștigul dvs. total cu până la 5x.

Suma mizată este câștigul total de la finalizarea Învârtirilor gratuite.

Multiplicatorul câștigului începe de la 1x.

În orice moment, puteți alege să vă colectați câștigurile sau să încercați să riscați pentru a avansa la următorul multiplicator.

Nivelurile multiplicatorului sunt următoarele:

| Multiplicatorul curent | Rezultatul câștigător | Rezultatul pierzător | Șansa de câștig |
|------------------------|-----------------------|----------------------|-----------------|
| X1                     | 1.5x                  | 0.5x                 | 1 / 2           |
| X1.5                   | 2x                    | 1x                   | 1 / 2           |
| X2                     | 3x                    | 1x                   | 1 / 2           |
| X3                     | 4x                    | 1x                   | 2 / 3           |
| X4                     | 5x                    | 1x                   | 3 / 4           |

Pierderea unui risc sau ajungerea la cel mai mare multiplicator activat acordă automat

câștigul și încheie secvența.

Câștigul maxim de la secvența de risc este 10.000 x pariul total.

Dacă orice fel de multiplicator rezultă într-un câștig mai mare decât 10.000 x pariul total, acesta este dezactivat.

## **CUMPĂRARE BONUS**

### **(Opțional, se aplică doar în anumite jurisdicții)**

Jucătorul poate alege să cumpere o Secvență Învârtiri gratuite Cumpărare Bonus („Cumpărare Bonus”).

Costul achiziției este de 66,666667x Pariul curent.

Cumpărare Bonus folosește Pariul curent pentru toate Învârtirile gratuite Cumpărare Bonus.

Cumpărare Bonus acordă întotdeauna 9 Învârtiri gratuite inițiale.

Este folosită o învârtire a roții cu 12 segmente pentru a stabili Multiplicatorul simbol de start pentru Cumpărare Bonus.

Cumpărare Bonus folosește aceleași role Învârtire gratuită și reguli referitoare la modul de joc al secvenței ca cele din Secvența Învârtire gratuită normală, inclusiv Riscul Învârtiri gratuite.

## **Regulile De Joc**

Un pariu cu 30 de unități cumpără premiile din tabelul de plată la valoarea x1.

Creșterile incrementale ale pariului cresc proporțional premiile.

Simbolurile plătesc de la stânga spre dreapta, începând cu rola cea mai din stânga, cu excepția simbolului Gong (care plătește în orice direcție), dacă aparițiile simbolului participant sunt în număr de cel puțin 5.

Simbolurile plătesc ca Scatter.

Plățile simbolului sunt calculate ca numărul de simboluri participante înmulțit cu valoarea simbolului din Tabelul de plată.

Câștigurile identice pentru simboluri diferite sunt adunate.

Funcționarea incorectă anulează toate plățile și jocurile.






DRAGONUL Wild înlocuiește toate simbolurile, cu excepția GONGULUI.

Câștigul teoretic al jucătorului este de: 95,85%

Câștigul teoretic al jucătorului la Cumpărare Bonus este de: 96,87%

## Modul de joc

Alegeți valoarea pariului și apăsați butonul învârtire.

|   |   |
|---|---|
|    | <b>Butonul Înviertire</b><br>Plasează un pariu în funcție de liniile selectate și pariul pe linie; după aceea învârtite rolele.   |
|    | <b>Butonul Meniu</b><br>Deschide o fereastră în care jucătorul poate vedea paginile cu informații; poate accesa lobby-ul; poate modifica pariurile; poate configura jocul automat și modifica setările jocului.<br><br>Accesează implicit paginile cu informații. |
| <b>SOLD:</b>  | <b>Contorul de Sold</b><br>Afișează soldul curent al jucătorului.   |
| <b>PARIU TOTAL:</b>   | <b>Contorul Pariu total</b><br>Afișează valoarea totală a mizei.  |
| <b>CÂȘTIG:</b>  | <b>Contorul Câștig</b><br>Afișează valoarea curentă a câștigului.   |
|  | <b>Buton Informații</b><br>Afișează paginile cu informații.   |
|  | <b>Butonul Revenire la joc</b><br>Se revine la jocul de bază.   |
|  | <b>Butonul Acasă</b><br>Se accesează Lobby-ul cazinoului. Configurabil de către operator.   |



|  |  |
|--|--|
|   | <p><b>Butonul Joc automat</b></p> <p>Deschide fereastra de configurare a Jocului automat de unde jucătorul poate selecta numărul dorit de runde de joc automat și începe jocul automat.</p>  |
|   | <p><b>Oprește Jocul automat</b></p> <p>Se oprește Jocul automat. Numărul de jocuri automate va fi indicat pe buton.</p>  |
|   | <p><b>Buton Setări pariu</b></p> <p>Deschide fereastra de configurare a pariului de unde jucătorul poate selecta valoarea dorită a pariului.</p>   |
|   | <p><b>Buton Setări Joc</b></p> <p>Deschide fereastra de configurare pentru Setările jocului de unde jucătorul poate modifica următoarele:</p> <ul style="list-style-type: none"> <li>- Pornește sau Oprește sunetele</li> <li>- Pornește sau Oprește muzica de fundal (menține efectele sonore Pornite)</li> <li>- Pornește sau Oprește modul pentru stângaci</li> </ul> |
| <br> | <p><b>Butoanele pentru Sunet</b></p> <p>Pornește sau, respectiv, Oprește sunetele.</p>   |

## Comenzi rapide de la tastatură

Tasta Spațiu: Apăsarea tastei Spațiu va iniția Învârtirea.

## **Joc automat**

Permite desfășurarea automată a jocului normal pentru un anumit număr de învârtiri. Numărul de învârtiri poate varia de la 10 învârtiri la 100 de învârtiri.

## Regulament joc

### INTRODUCERE

Royal Potato este un joc tip slot cu 5 role, 4 rânduri și 30 de linii de câștig, cu SuperSpinners™, funcția Taxă Regală și un bonus Rotiri Gratuite.

Cumpărare Bonus este disponibil în anumite regiuni.

Procentajul teoretic de câștig al jucătorului (RTP) este 96.31%.

Rata medie teoretică de returnare la jucător (RTP) este 97.2% pentru funcția Cumpărare Bonus.

Acest joc include un plafon de câștig de 30000x valoarea câștigului creat pentru runda de joc.

### EVALUAREA CÂȘTIGULUI

Un câștig pe linie constă în potrivirea unor simboluri consecutive pe o linie câștigătoare, de la stânga la dreapta. Se plătește doar cel mai mare câștig per linie câștigătoare.

Combițiile câștigătoare sunt afișate în Tabelul de plăți și reflectă configurația actuală a pariului.

### FUNCȚII

#### SUPERSPINNERS™

Între role sunt amplasate 14 SuperSpinner-e. Dacă o linie câștigătoare trece printr-un SuperSpinner cu un număr pe el (adică SuperSpinner-ul este în stânga simbolului din extremitatea dreaptă a combinației câștigătoare), numărul va multiplica respectivul câștig pe linie. Mai multe SuperSpinner-e care se aplică aceleiași linii câștigătoare vor multiplica în mod succesiv câștigul.

#### TAXA REGALĂ












Simbolul Rege și Regină pot declanșa aleatoriu funcția Taxă Regală. Fiecare dală ocupată de un simbol Rege sau Regină se va roti pentru a dezvălui un premiu aleatoriu la nivelul pariului. Suma acestor premii va fi apoi înmulțită cu suma tuturor multiplicatorilor SuperSpinner™ actuali.















#### SIMBOL SCATTER

Trei sau mai multe simboluri Scatter vizibile activează bonusul Rotiri Gratuite.

#### BONUS ROTIRI GRATUITE

Rotirile Gratuite încep cu un simbol Jumbo 2x1 lipicios în centru. Simbolul Jumbo va înlocui mai multe simboluri, indicate de panoul de simboluri de lângă role. Dacă se obține un câștig cu toate simbolurile evidențiate în prezent pe panoul de simboluri în același stadiu de creștere, simbolul Jumbo va crește și va acorda rotiri suplimentare. Pe măsură ce crește, acesta va înlocui mai multe simboluri, așa cum se indică în panoul de simboluri.

| Stadiu                                | 1   | 2   | 3   | 4   | 5   | 6  |
|---------------------------------------|---|---|---|---|---|--|
| Simboluri înlocuite de simbolul Jumbo |  |  |  |  |  |  |
|                                       |  |  |  |  |  |  |

|                        |   |   |   |   |                    |                    |
|------------------------|---|---|---|---|--------------------|--------------------|
|                        |  |  |  |  |                    |                    |
|                        |   |  |  |  |                    |                    |
|                        |   |  |  |  |                    |                    |
|                        |   |   |  |  |                    |                    |
|                        |   |   |   |  |                    |                    |
|                        |   |   |   |  |                    |                    |
| Premiu pentru creștere |   | +3 Rotiri gratuite  | +3 Rotiri gratuite  | +3 Rotiri gratuite  | +3 Rotiri gratuite | +1 Rotire Gratuită |

## CUM SE JOACĂ

### BUTON ROTIRE

Apăsați Butonul Rotire pentru a începe un joc cu pariul curent. Apăsați Butonul Rotire în timpul jocului pentru a afișa imediat rezultatul (când este cazul).

### PARIERE

Apăsați săgețile pentru a mări sau micșora pariul. Apăsați fila pentru a deschide Selectorul de Pariuri. Alegeți pariul derulând lista pariurilor disponibile până când se selectează pariul dorit. Apăsați în afara Selectorului de Pariuri pentru a-l închide.

### JOC AUTOMAT

Apăsați butonul Joc Automat pentru a deschide Meniul Joc Automat. Selectați numărul de rotiri de jucat și apăsați Butonul Rotire pentru a începe.

Apăsați Butonul Oprete Joc Automat în timpul jocului pentru a anula Jocul Automat.

### BUTON MENIU

Apăsați Butonul Meniu pentru a deschide Meniul.

### MODUL TURBO

Activați Modul Turbo pentru a încheia jocurile mai rapid.

### CUMPĂRARE BONUS

Apăsați Butonul Cumpărare Bonus pentru activarea Cumpărării Bonusului. „Cumpărarea Bonus” se joacă la de 93 ori pariul obișnuit.

Activarea Cumpărării Bonus garantează cel puțin 3 simboluri Scatter și intrarea în runda bonus.

#### INFORMAȚII SUPLIMENTARE

Jocurile nefinalizate vor fi închise automat după 2 zile. Eventualele câștiguri rezultate din soluționarea automată vor fi plătite în contul Jucătorului.

Atunci când un joc nefinalizat nu poate fi încheiat, miza se va returna jucătorului.

Versiunea în limba engleză a regulilor de joc prevalează.

Odată inițiată o învârtire, nivelul de pariu pentru runda respectivă se blochează și nu mai poate fi schimbat.

Defecțiunile anulează toate câștigurile.

2021-11-22T12:49:46.832Z

1.5.0

## Regulament joc

### INTRODUCERE

Royal Potato 2 este un joc tip slot cu 5 role, 4 rânduri și 30 de linii de câștig, cu Superspinners™, funcția Taxă Regală și un Bonus Rotiri Cartof.

### Plata medie teoretică (RTP)

|  |        |
|--|--------|
| Pariul implicit                                | 94.33% |
| Pariu pentru funcția Amplificator Scatter      | 94.44% |
| Pariu Funcție Amplificator Scatter Îmbunătățit | 94.54% |
| Pariu Funcție Taxă Regală                      | 94.87% |
| Pariu Funcție Bonus                            | 95.35% |
| Pariu Funcție Super Bonus                      | 95.51% |

Acest joc include un plafon de câștig de 40000x valoarea câștigului creat pentru runda de joc.

### EVALUAREA CÂȘTIGULUI

Un câștig pe linie constă în potrivirea unor simboluri consecutive pe o linie câștigătoare, de la stânga la dreapta. Se plătește doar cel mai mare câștig per linie câștigătoare.

Combi-națiile câștigătoare sunt afișate în Tabelul de plăți și reflectă configurația actuală a pariului.

### FUNCȚII

**SuperSpinners™**

Între role sunt localizați 14 SuperSpinners. Dacă o linie de câștig se intersectează cu un SuperSpinner cu număr și SuperSpinner-ul se află în stânga unui simbol câștigător, numărul va multiplica câștigul de pe linia dată.

Mai multe SuperSpinners aplicate aceleși linii de câștig vor multiplica câștigul unul câte unul.

### **Taxa Regală**

Funcția Taxă Regală se activează aleatoriu dacă în Jocul de Bază sunt prezente pe role cel puțin 2 simboluri Rege sau Regină.

Fiecare simbol Rege sau Regină va dezvălui un premiu în bani bazat pe nivelul de pariu, sau un premiu Bonus.

Toate premiile în bani vor fi multiplicare cu suma tuturor valorilor curente ale SuperSpinners și se vor plăti.

Dacă se acordă un premiu Bonus, după încheierea funcției se va activa un Bonus Rotiri Cartof cu 10 rotiri gratuite.

### **Simbol bonus**

Apariția a 3, 4 sau 5 simboluri Bonus oriunde pe role în Jocul de Bază va activa Bonusul Rotiri Cartof și va acorda 10, 12 sau respectiv 14 rotiri gratuite.

### **Bonus Rotiri Cartof**


Bonusul Rotiri Cartof începe cu un simbol Jumbo 2x1 blocat în centru.

Simbolul Jumbo înlocuiește toate simbolurile active în mod curent în panoul simbolurilor de lângă role.

Dacă se înregistrează un câștig pe un simbol activ, simbolul va fi evidențiat în panoul de simboluri.

După ce sunt evidențiate toate simbolurile active, simbolul Jumbo va crește la un stadiu nou și va înlocui mai multe simboluri.

|        |                            |                        |  |
|--------|----------------------------|------------------------|--|
| Stadiu | Dimensiune simbol<br>Jumbo | Premiu pentru creștere | Simboluri înlocuite de<br>simbolul Jumbo |
|--------|----------------------------|------------------------|--|

|   |     |                    |   |
|---|-----|--------------------|---|
| 1 | 2x1 |                    |    |
| 2 | 2x2 | +3 Rotiri Gratuite |    |
| 3 | 3x2 | +3 Rotiri Gratuite |   |
| 4 | 3x3 | +3 Rotiri Gratuite |  |



|   |     |                    |  |
|---|-----|--------------------|--|
| 5 | 4x3 | +3 Rotiri Gratuite |   |
| 6 | 4x5 | +1 Rotire Gratuită |  |

## Sac de Cartofi

Sacul de Cartofi există pe rola 5 pe durata stadiilor 1 - 5 din Bonusul Rotiri Cartof.

Apariția sa va acorda una dintre următoarele funcții:

### Spinner Auriu

Un SuperSpinner ales în mod aleatoriu va primi o valoare a multiplicatorului de cel puțin 10 pentru fiecare rotire pentru restul bonusului rămas.

### Rotiri Suplimentare

Se acordă 3 până la 6 rotiri suplimentare.

### Role sincronizate

Se acordă 1 rotire suplimentară în care rolele 1 și 2 sunt sincronizate.

Disponibile doar pe durata stadiilor 1, 2 și 3.

### Activarea simbolului

Un simbol activ ales aleatoriu din panoul de simboluri va fi evidențiat ca și cum ar fi făcut parte dintr-un câștig.

În plus, se acordă 1 rotire suplimentară.

Disponibilă doar pe durata stadiilor 4 și 5.

## **PARIU FUNCȚIE**

### **Scatter Boost**

Crește frecvența de activare a Bonusului Rotiri Cartof cu un factor de 2,45

### **Amplificator Scatter Îmbunătățit**

Crește frecvența de activare a Bonusului Rotiri Cartof cu un factor de 5,37

### **Taxa Regală**

Activează Funcția Taxă Regală.

### **Bonus Rotiri Cartof**

Activează Bonusul Rotiri Cartof

### **Bonus Rotiri Super Cartof**

Activează Bonusul Rotiri Cartof. De asemenea, acordă un Spinner Auriu și un Sac de Cartofi la prima rotire.

## **CUM SE JOACĂ**

### **Buton Rotire**

Apăsați Butonul Rotire pentru a începe un joc cu pariul curent. Apăsați Butonul Rotire în timpul jocului pentru a afișa imediat rezultatul (când este cazul).

### **Pariere**

Apăsați săgețile pentru a mări sau micșora pariul. Apăsați fila pentru a deschide Selectorul de Pariuri. Alegeți pariul derulând lista pariurilor disponibile până când se selectează pariul dorit. Apăsați în afara Selectorului de Pariuri pentru a-l închide.

### **Joc automat**

Apăsați butonul Joc Automat pentru a deschide Meniul Joc Automat. Selectați numărul de rotiri de jucat și apăsați Butonul Rotire pentru a începe.

Apăsați Butonul Opreire Joc Automat în timpul jocului pentru a anula Jocul Automat.

### **Buton Meniu**

Apăsați Butonul Meniu pentru a deschide Meniul.

### **Modul Turbo**

Activați Modul Turbo pentru a încheia jocurile mai rapid.

### **Pariu Funcție**

Apăsați fila Pariu Funcție pentru a deschide panoul Pariu Funcție. Alegeți dintre opțiunile disponibile pentru a activa Pariu Funcție. Opțiunea Pariu Funcție va rămâne selectată până la dezactivarea din panoul Pariu Funcție.

### **Informații suplimentare**

Jocurile nefinalizate vor fi închise automat după 2 zile. Eventualele câștiguri rezultate din soluționarea automată vor fi plătite în contul Jucătorului.

Atunci când un joc nefinalizat nu poate fi încheiat, miza se va returna jucătorului.

Versiunea în limba engleză a regulilor de joc prevalează.

Odată inițiată o învârtire, nivelul de pariu pentru runda respectivă se blochează și nu mai poate fi schimbat.

Defecțiunile anulează toate câștigurile.

0.2.0

2023-07-14T09:23:14.642Z

# Royal Mint Ajutor

## Prezentarea jocului

Royal Mint™ este un slot video cu șase role, cu rotirile gratuite îmbunătățite unice Triple Reaction™ și Heartstopper™ de la Big Time Gaming, cu 117649 de moduri de câștig.

## Cum se joacă

Selectați miza dând clic pe butoanele săgeată stânga și dreapta de pe miză. Valoarea mizei este afișată în câmpul pentru miză.

Toate plățile sunt multiplicare cu miza fiecărei rotiri individuale.

## Joc automat

Pentru Joc automat apăsați butonul Auto. Va fi afișat panoul Joc automat, pe care jucătorul îl poate folosi pentru a modifica numărul de rotiri, pentru a seta o limită de pierdere sau o limită de câștig. După ce a fost setată o limită de pierdere, jucătorul poate selecta Start pentru a începe jocul automat.

Atunci când Jocul automat este pornit, butonul Play (Joacă) va deveni buton Stop. Jocurile automate rămase vor fi afișate pe butonul Stop. Jucătorul poate anula Jocul automat dând clic pe butonul Stop. Jocul automat se va opri automat în cazul în care este atinsă oricare dintre limitele setate sau în cazul în care este necesară intervenția jucătorului.

## Porniți rotirea

Apăsați butonul Play (Joacă) pentru a porni rotirea cu miza afișată.

Rolele se vor roti și apoi se vor opri, afișând rezultatul.

## Role suplimentare

Rolele suplimentare adaugă simboluri deasupra și dedesubtul roletelor 2, 3, 4 și 5.

## Combinatii

Toate simbolurile câștigătoare în afară de simbolurile Scatter fac parte dintr-o combinație și sunt înlocuite de simboluri care vin de deasupra pe role și din dreapta pe rolele suplimentare.

## Câștiguri aferente simbolurilor

Câștigurile încep de la prima rolă din stânga și se plătesc de la stânga la dreapta pe role consecutive. Plățile sunt multiplicare cu miza.

Câștig maxim plătit pe combinație câștigătoare. Toate combinațiile câștigătoare sunt însumate. Vedeți PLĂȚI pentru informații suplimentare.

## Wild

Simbolurile Wild înlocuiesc toate simbolurile, cu excepția celor Scatter și apar numai pe role suplimentare.

## Scatter

Simbolul Scatter poate apărea pe oricare dintre cele șase role verticale.

Obțineți 4 simboluri Scatter MINT pentru a câștiga 12 rotiri gratuite. Orice simboluri Scatter suplimentare adaugă câte 4 rotiri gratuite suplimentare.

## Rotiri gratuite

În timpul rotirilor gratuite, există un Multiplicator nelimitat de câștiguri, care începe de la 1 și crește cu 1 după fiecare combinație.

Pictogramele Scatter de rotiri gratuite pot apărea pe role suplimentare și pot acorda rotiri gratuite suplimentare. 3 simboluri Scatter acordă 4 rotiri gratuite suplimentare. Fiecare simbol Scatter suplimentar acordă 4 rotiri gratuite suplimentare. Miza folosită pentru declanșarea rotirilor gratuite va fi folosită pe durata rotirilor gratuite.

La sfârșitul rotirilor gratuite, vor fi afișate câștigurile totale aferente rotirilor. Toate câștigurile vor fi creditate în contul jucătorilor, după care se reia jocul obișnuit.

## ROTIRILE GRATUITE ÎMBUNĂTĂȚITE HEARTSTOPPER™

3 simboluri Scatter acordă un lingou de aur. La 40 de lingouri de aur, se adaugă un simbol Scatter suplimentar pe rotire până la declanșarea următoarei secvențe. Patru sau mai multe simboluri Scatter în orice poziție vor acorda rotiri gratuite îmbunătățite Heartstopper™.

## MULTIPLICATOR NELIMITAT DE CÂȘTIGURI ÎMBUNĂTĂȚIT

Multiplicatorul de câștiguri începe de la x2 și crește cu 2 după fiecare combinație.

## Informații generale

Jocul are un procentaj de câștig pentru client (RTP) de 96,48%

În cazul unui joc blocat sau al unei probleme în timpul unei rotiri, jocul va repeta rotirea incompletă și va afișa rezultatul pentru jucător la următoarea lansare a jocului.

Jocurile nefinalizate vor fi închise automat după 2 zile. Orice câștiguri care vor rezulta din închiderea automată vor fi plătite în contul jucătorului.

Defecțiunile de sistem anulează toate plățile și rundele.

2020-03-03



## DESPRE JOC

Safari Sun este un joc cu 3-4-4-4-3 moduri de joc, care include funcția de simbol expansiv, funcția Mystery Sun și Free Spins.

Randamentul teoretic pentru jucător (RTP): Base & Leul acordă 4 Free Spins: 94.00%. Base & Rinocerul acordă 8 Free Spins: 94.00%. Base & Free Spins - Babuinul acordă 12 Free Spins: 94.00%. Base & Suricata acordă 16 Free Spins: 94.00%. Base & Tucanul acordă 20 Free Spins: 94.00%. Simbolurile care se potrivesc în orice poziție pe trei sau mai multe role adiacente, pornind de la rola cea mai din stânga, constituie un câștig de tip pay way. Simbolurile care se potrivesc de mai multe ori pe o rolă contribuie la câștiguri în mod multiplicativ. Doar cea mai lungă combinație potrivită pentru fiecare simbol se plătește. Sunt adăugate câștiguri simultane. Combinațiile câștigătoare și plățile sunt făcute în funcție de Tabelul de Plată. Tabelul de plată reflectă configurația curentă a pariului și modificările în conformitate cu pariul total. Toate Pariurile și plățile sunt în valută. Plățile se bazează pe pariul total.

## SIMBOLURI SPECIALE

Simbolul Bonus poate apărea pe rolele 2, 3 și 4 în Jocul de bază. Simbolul Bonus este un simbol care se răspândește.

Orice simbol din joc, cu excepția simbolului Bonus, poate fi marcat de soare. Simbolurile marcate cu soarele pot ateriza doar pe rolele 2, 3 și 4 în jocul de bază, și 2, 3, 4 și 5 în Free Spins.

## FUNCȚIA DE SIMBOL CARE SE RĂSPÂNDEȘTE

Dacă un simbol marcat cu soare ia parte la o combinație câștigătoare, simbolul marcat cu soare se extinde pentru a acoperi întreaga rolă.

## FUNCȚIA MYSTERY SUN

Funcția Mystery Sun se activează aleatoriu în jocul de bază, în timpul unei situații de câștig. Soarele marchează între 1 și 3 simboluri de pe rolele 2, 3 și 4, care iau parte la o combinație câștigătoare. Simbolurile marcate cu soare se extind apoi pentru a acoperi întreaga rolă. Free Spins nu se pot activa în timpul funcției Mystery Sun.

## FREE SPINS

Aterizarea a 3 simboluri Bonus în jocul de bază activează Free Spins. În Free Spins, jocul se joacă cu o rolă suplimentară, ceea ce îl face un joc cu 3-4-4-4-4-3 moduri. Când intri în Free Spins, alegi 1 din cele 5 opțiuni. Fiecare opțiune reprezintă un simbol dominant cu plată mare, care va fi singurul simbol cu plată mare prezent în timpul Free Spins. Leul acordă 4 Free Spins, Rinocerul acordă 8 Free Spins, Babuinul acordă 12 Free Spins, Suricata acordă 16 Free Spins și Tucanul acordă 20 Free Spins. Free Spins sunt jucate cu același număr de linii de pariere și aceeași configurație a pariului ca în runda care a acordat Free Spins.

## CUMPĂRAREA „FREE SPINS”

Cumpărarea „Free Spins” va costa 51x dimensiunea pariului de referință și începe o rundă cu o activare garantată a Free Spins. Doar în jocul de bază pot fi cumpărate „Free Spins”. RTP-ul teoretic (Câștigul teoretic al jucătorului) este: Cumpărarea Free Spins - 4 Spins with Lion: 94.18%. Cumpărarea Free Spins - Rinocerul acordă 8 Spins: 94.18%. Cumpărarea Free Spins - Babuinul acordă 12 Free Spins: 94.18%. Cumpărarea Free Spins - Suricata acordă 16 Spins: 94.18%. Cumpărarea Free Spins - Tucanul acordă 20 Spins: 94.18%. Plata se bazează pe valoarea pariului pe rotire

## **INFORMAȚII SUPLIMENTARE**

Defecțiunile anulează toate plățile și jocurile. Jocurile incomplete vor fi soluționate automat după 2 zile. Toate câștigurile rezultate din soluționarea automată vor fi plătite în contul jucătorului. Versiunea în limba engleză a regulilor jocului prevalează.

## **VERSIUNEA DE JOC**

1.1.2

ISTORIC

2023-09-10

# Sanctuary Ajutor

## Prezentarea jocului

Sanctuary este un slot video cu 6 role cu 4096 de moduri de câștig.

Rotirile gratuite sunt formate din până la patru sloturi video cu 6 role, fiecare oferind 4096 de moduri de câștig.

## Cum se joacă

Selectați miza dând clic pe butoanele săgeată stânga și dreapta de pe miză. Valoarea mizei este afișată în câmpul pentru miză.

Toate plățile sunt multiplicare cu miza fiecărei rotiri individuale.

## Joc automat

Pentru Joc automat apăsați butonul Auto. Va fi afișat panoul Joc automat, pe care jucătorul îl poate folosi pentru a modifica numărul de rotiri, pentru a seta o limită de pierdere sau o limită de câștig. După ce a fost setată o limită de pierdere, jucătorul poate selecta Start pentru a începe jocul automat.

Atunci când Jocul automat este pornit, butonul Play (Joacă) va deveni buton Stop. Jocurile automate rămase vor fi afișate pe butonul Stop. Jucătorul poate anula Jocul automat dând clic pe butonul Stop. Jocul automat se va opri automat în cazul în care este atinsă oricare dintre limitele setate sau în cazul în care este necesară intervenția jucătorului.

Este posibil ca rotirea automată să nu fie disponibilă în jurisdicția dvs.

## Porniți rotirea

Apăsați butonul Play (Joacă) pentru a porni rotirea cu miza afișată.

Rolele se vor roti și apoi se vor opri, afișând rezultatul.

## Cumpărare Bonus

Apăsați butonul Cumpărare Bonus pentru a accesa meniul Cumpărare Bonus.

Puteți cumpăra 7 Rotiri gratuite pentru de 80 ori Miza pentru Rotiri gratuite.

Miza pentru Rotiri gratuite poate fi modificată apăsând butoanele plus și minus de pe afișajul cu Miza pentru Rotiri gratuite. Miza pentru Rotiri gratuite se va aplica fiecărei Rotiri gratuite.

Apăsați pe preț pentru a cumpăra bonusul pentru acel preț. Prețul va fi dedus din soldul dvs.

Opțiunea Cumpărare Bonus poate fi limitată sau indisponibilă în jurisdicția dvs.

## Win Exchange™

Atunci când câștigați miza înmulțită de 80 de ori sau mai mult, aveți opțiunea de a schimba miza înmulțită de 80 de ori pentru 7 rotiri gratuite.

Apăsați ÎNCASARE pentru a vă păstra câștigul fără a efectua un schimb. Apăsați SCHIMB pentru a schimba miza înmulțită de 80 de ori cu 7 rotiri gratuite.

Atunci când câștigați între 25 și 80 de ori miza, aveți opțiunea de a schimba întregul câștig cu șansa de a câștiga 7 rotiri gratuite. Șansa de a câștiga pariul este afișată cu verde pe o roată.

Apăsați ÎNCASARE pentru a vă păstra câștigul fără a face un pariu. Apăsați PARIU pentru a schimba câștigul și rotiți roata pentru șansa de a câștiga 7 rotiri gratuite.

Dacă pariul are succes, atunci se acordă 7 rotiri gratuite. Un pariu nereușit nu are ca rezultat acordarea de rotiri gratuite.

Win Exchange nu este oferit dacă rotirile gratuite au fost declanșate.

## Câștiguri aferente simbolurilor



Un câștig apare atunci când mai multe simboluri consecutive se potrivesc, de la stânga la dreapta, începând cu prima rolă din stânga.

Câștig maxim plătit pe combinație câștigătoare. Toate combinațiile câștigătoare sunt însumate. Vedeți PLĂȚI pentru informații suplimentare.

## Simboluri Wild

Simbolul Wild Violet și simbolul Wild de Aur sunt simboluri Wild de rolă completă care apar doar pe rolele 2 până la 5.

Toate câștigurile sunt multiplicare de 8 ori pentru fiecare simbol Wild Violet care înlocuiește în combinații câștigătoare.

Simbolurile Wild înlocuiesc orice simbol, cu excepția simbolurilor Scatter.

Fiecare simbol Wild este tratat ca un simbol în scopul calculării câștigurilor.

Simbolul Wild Violet și simbolul Wild de Aur nu apar în Rotirile gratuite.

## Simboluri Scatter

3 simboluri Scatter în orice poziție acordă 7 Rotiri gratuite pe 1 slot video.

4 simboluri Scatter în orice poziție acordă 7 Rotiri gratuite pe 2 sloturi video.

5 simboluri Scatter în orice poziție acordă 7 Rotiri gratuite pe 3 sloturi video.

6 simboluri Scatter în orice poziție acordă 7 Rotiri gratuite pe 4 sloturi video.

Simbolurile Scatter nu apar în Rotirile gratuite.

Miza folosită pentru declanșarea rotirilor gratuite va fi folosită pe durata rotirilor gratuite.

La sfârșitul rotirilor gratuite, vor fi afișate câștigurile totale aferente rotirilor. Orice câștiguri vor fi creditate în contul jucătorilor, după care se reia jocul obișnuit.

## Pariu pentru Rotiri gratuite

După ce sunt acordate 7 Rotiri gratuite, este afișată Roata de pariu pentru rotiri gratuite, având posibilitatea să jucați Rotirile gratuite pe până la patru sloturi video. Puteți alege ÎNCASARE sau PARIU.

Apăsați pe ÎNCASARE pentru a începe Rotirile gratuite pe 1 slot video.

Apăsați pe PARIU pentru a învârti roata. Un pariu câștigat vă va acorda două sloturi video, precum și ocazia de a juca alt Pariu pentru rotiri gratuite. Un pariu pierdut acordă numărul de sloturi video afișat cu negru. Dacă numărul afișat cu negru este zero, secvența se încheie.

## Rotiri gratuite cu simbol Wild lipicios

În timpul Rotirilor gratuite, un simbol Ankh apare pe rolele 2 până la 5.

Ori de câte ori apare un simbol Ankh, un simbol Wild lipicios va fi amplasat în poziția respectivă în toate sloturile video cu Rotiri gratuite.

Patru simboluri Wild lipicioase pe o rolă vor fi înlocuite cu o rolă completă de simboluri Wild x4 și vor acorda 3 Rotiri gratuite suplimentare.

Se pot acorda până la 12 Rotiri Gratuite suplimentare.

## Procent teoretic de câștig (RTP)

Procentul teoretic de câștig (RTP) este procentul statistic teoretic din totalul pariat în bani într-un joc care este plătit în câștiguri în timp. Valorile sunt calculate inițial prin împărțirea plăților totale la pariurile totale dintr-o simulare cu numeroase runde de joc. Valorile reflectă RTP maxim așteptat și nu se modifică.

RTP este definit în diferite etape sau moduri ale jocului.

RTP total: 96,38%

RTP pentru Cumpărare Bonus: 96,39%

## Informații generale

În cazul unui joc blocat sau al unei probleme în timpul unei rotiri, jocul va repeta rotirea incompletă și va afișa rezultatul pentru jucător la următoarea lansare a jocului.

Jocurile nefinalizate vor fi închise automat după 2 zile. Orice câștiguri care vor rezulta din închiderea automată vor fi plătite în contul jucătorului.

Defecțiunile de sistem anulează toate plățile și rundele.

She Sells Sanctuary al The Cult pregătit de Beggars Group Ltd și Warner Chapel.

2023-09-18



## Santa's Stack Dream Drop



## Features

|  |  |
|--|--|
| Bonus game                             | Yes  |
| Free Spins                             | Yes  |
| Jackpot                                | Yes  |
| Promotional spins                      | Yes  |
| Real money play                        | Yes  |
| Fun money play                         | Yes  |
| Autoplay                               | Yes  |
| Languages supported (IETF / ISO 639-1) | en_GB, sv_SE, fi_FI, nb_NO, et_EE, ro_RO, da_DK, de_DE, nl_NL, zh_CN, zh_TW, ru_RU, th_TH, tr_TR, ja_JP, pl_PL, pt_BR, hu_HU, vi_VN, sk_SK, hr_HR, it_IT, fr_FR, pt_PT, nl_BE, es_ES, es_CO, ua_UA |
| Currencies                             | AUD, BRL, CAD, CHF, CNY, CZK, DKK, EUR, GBP, GEL, HKD, HUF, IDR, JPY, KRW, MXN, MYR, NOK, NZD, PLN, RON, RSD, RUB, SEK, THB, TND, TRY, TWD, UAH, USD, VND  |
| Platforms                              | HTML5  |
| Resolution                             | 1080x1920 Mobile (fullscreen)<br>1920x1080 Desktop   |
| Denominations                          | 0.20, 0.30, 0.50, 0.80, 1.0, 1.5, 2.0, 3.0, 5.0, 8.0, 10.0, 12.5, 15.0, 20.0, 30.0, 50.0   |
| Minimum and maximum bet                | Min 0.20, Max 50   |
| Maximum win                            | 20000x bet   |

## Game Summary

|                     |        |
|---------------------|--------|
| RTP                 | 94.00% |
| Total Hit Frequency | 19.93% |
| Volatility rating   | 5/5    |

## RTP

|                   |        |
|-------------------|--------|
| Total RTP         | 94.00% |
| Base game RTP     | 27.48% |
| RTP free spins    | 19.35% |
| Total NON-Jackpot | 84%    |
| Total Jackpot     | 12%    |

## Hit frequency

|                    |            |
|--------------------|------------|
| Base Game          | 19.93%     |
| HF into free spins | 1 in 363.8 |

## Prezentare generală a jocului

„**Santa's Stack Dream Drop**” este un aparat de joc tip slot cu 8 coloane și 8 rînduri, cu o mecanică de plată în grup.

## Regulile jocului

- „**Santa's Stack Dream Drop**” este un aparat de joc tip slot cu 8 coloane și 8 rînduri, cu o mecanică de plată în grup.
- Grupurile sunt alcătuite din cel puțin 5 simboluri.
- Combinațiile câștigătoare și plățile se stabilesc conform tabelului de plăți.
- Odată inițiată o învîrtire, nivelul de pariu pentru runda respectivă se blochează și nu mai poate fi schimbat.
- Câștigurile sunt prezentate în moneda utilizatorului.
- Procentajul teoretic de returnare la jucător pentru acest joc este de 94.00%
- Defecțiunile anulează toate plățile și jocurile.
- Jocurile nefinalizate vor fi închise automat după 2 zile. Orice câștiguri care vor rezulta din închiderea automată vor fi plătite în contul jucătorului.
- Dacă soldul dvs. scade, ajungând la o valoare mai mică decât pariul selectat, valoarea pariului va fi micșorată automat la cea mai mare valoare permisă.
- Versiunea în limba engleză a regulilor de joc prevalează.

### Regulile Funcției Secret Santa

- Funcția se activează când un simbol **Wild** face parte dintr-un grup câștigător.
- Grupurile câștigătoare care includ un simbol **Wild** se vor transforma în simboluri misterioase și se acordă un **re-spin**.
- Simbolurile misterioase rămân pe loc în **re-spins**.
- Grupurile câștigătoare adiacente unui simbol misterios se vor transforma în simboluri misterioase și acordă un **re-spin** suplimentar.



- Simbolurile misterioase vor dezvălui același simbol după încheierea funcției.
- Funcția se încheie când nu se mai formează niciun grup câștigător nou adiacent simbolurilor misterioase sau care include un simbol **Wild**.
- Dacă simbolurile misterioase înconjoară o zonă în care nu se poate forma niciun câștig, jocul va transforma imediat zona respectivă în simboluri misterioase.

### Regulile Rotirilor Gratuite

- Rotirile Gratuite sunt activate de minimum 3 simboluri **Bonus**.
- Fiecare rotire gratuită va acorda un simbol **Wild** suplimentar la începutul respectivei rotiri (la începutul primei rotiri gratuite va fi prezent 1 simbol **Wild**, iar până la a cincea rotire gratuită vor fi 5 simboluri **Wild** la începutul rotirii)
- Funcția **Secret Santa** este prezentă în rotirile gratuite.
- Apariția simbolurilor **Bonus** pe durata rotirilor gratuite va acorda unul din următoarele trei premii:
  - +1 Rotire suplimentară
  - +1 Multiplicator
  - +1 Rotire suplimentară și +1 Multiplicator

### Bonus Dream Drop

Bonusul Dream Drop poate fi activat aleatoriu înainte de orice rotire obișnuită.

Există 5 Jackpoturi care pot fi câștigate: RAPID, MIDI, MAXI, MAJOR sau MEGA. În Bonusul Dream Drop aveți 15 opțiuni, iar scopul este de a descoperi 3 Jackpoturi identice. Descoperirea Jackpoturilor se face dând clic pe fiecare opțiune. După ce au fost descoperite 3 Jackpoturi identice, se acordă premiul respectiv și runda de Jackpot se încheie.

### Regulile jocului The Dream Drop

- Bonusul Dream Drop poate fi activat aleatoriu înainte de orice rotire obișnuită.
- Sistemul jackpot Dream Drop constă în cinci jackpoturi diferite: MEGA, MAJOR, MAXI, MIDI și RAPID.

# RELA

## G A M I N G

- Toate jackpoturile sunt progresive, însemnând că ori de câte ori se plasează un pariu, o parte din acesta merge către fiecare jackpot.
- Contribuția totală la jackpoturi este de 12 % din pariul total.
- Părți diferite din contribuția totală merg către fiecare dintre cele 5 jackpoturi.
- Cu cât mai mare e pariul, cu atât mai mare este șansa de a activa un câștig jackpot.
- Valorile de pornire ale Jackpotului sunt: RAPID= 1 €, MIDI = 5 €, MAXI = 100 €, MAJOR = 25.000 € MEGA = 500.000 €.
- Jackpotul MAJOR este garantat să cadă înainte de a ajunge la 50.000 €.
- Jackpotul MEGA este garantat să cadă înainte să atingă 1.000.000 € primele două dăți; acest nivel este mărit cu 500.000 € pentru următoarele două, și este mărit suplimentar cu 500.000 € după fiecare a doua cădere a jackpotului. Nivelul garantat va fi plafonat la 10.000.000 €, însemnând că odată atins, va rămâne la acest nivel pe timp nelimitat.
- O parte din contribuția totală la jackpot merge către creșterea valorilor curente ale jackpotului, iar o altă parte merge către sumele de pornire pentru următoarele jackpoturi.
- Valoarea curentă a jackpotului este afișată în EUR, în timp ce câștigul jackpotului este plătit în moneda jucătorului.
- Rareori, se poate întâmpla ca același Jackpot să fie câștigat de două ori înainte ca valoarea Jackpotului afișată în joc să fie actualizată. În acest caz, a doua oară când este câștigat Jackpotul, va fi acordată valoarea inițială.
- În cazul defectării echipamentului sau a opririlor planificate/neplanificate, parametri progresivi ai jackpotului (inclusiv valorile jackpotului și procentele incrementale) sunt restabiliți complet cu parametri identici, după reluare.
- Valorile jackpotului afișate pe contor pot fi ușor diferite de valoarea reală, din cauza latenței din rețea.
- Ratele de conversie curente sunt furnizate o dată pe zi de API-urile ECB și XE. Cursul de schimb este aplicat pentru sesiunea de joc a jucătorului atunci când este deschis un joc. Toate tranzacțiile jocului sunt stocate în moneda jucătorului cu factorul de conversie în Euro de la momentul tranzacției.
- În momentul câștigării unui jackpot, suma jackpotului câștigat va fi determinată de rezultatele serverului de jackpot.








- În cazul în care un jucător câștigător a jucat în altă monedă decât Euro, suma jackpotului câștigat este reconciliată în Euro.
- Din suma jackpotului câștigat (indiferent dacă a fost câștigat în Euro sau în altă monedă) se scad taxele de tranzacție aplicabile, conversia valutară, comisioanele bancare și alte costuri ale tranzacției.
- Un jackpot nu poate fi câștigat de două ori sau de doi jucători în aceeași rundă de joc.
- În cazul întreruperii conexiunii la serverul de jackpot, jocul este dezactivat și nu sunt colectate alte contribuții până la restabilirea conexiunii.
- Atunci când se câștigă un jackpot progresiv, toți jucătorii sunt notificați.
- Orice fraudă comisă de jucător, defecțiune a jocului sau a serverului va conduce la anularea oricărui câștig de jackpot și restabilirea valorii jackpotului.
- Plata jackpotului este supusă verificării de către operator și furnizorul de software. Decizia acestora este finală.
- Câștigul jackpotului va fi anulat ca urmare a jocului într-un teritoriu restricționat, în care nu este permisă participarea la joc. Consultați echipa de asistență a cazinoului pentru mai multe informații.
- Jackpotul nu poate fi câștigat atunci când jucați pe bani fictivi.

## Game Symbols

### High symbols:

|     |  |  |  |  |
|-----|---|---|---|---|
| 60+ | 1000000.00  | 400000.00   | 300000.00   | 200000.00   |
| 50+ | 100000.00   | 55000.00  | 50000.00  | 45000.00  |
| 40+ | 30000.00  | 18000.00  | 17000.00  | 16000.00  |
| 30+ | 10000.00  | 6500.00   | 6000.00   | 5500.00   |
| 20+ | 4000.00   | 2700.00   | 2500.00   | 2300.00   |
| 15+ | 3000.00   | 1500.00   | 1500.00   | 1500.00   |
| 12+ | 1300.00   | 800.00  | 800.00  | 800.00  |
| 10+ | 900.00  | 450.00  | 450.00  | 450.00  |
| 9+  | 600.00  | 350.00  | 350.00  | 350.00  |
| 8+  | 400.00  | 250.00  | 250.00  | 250.00  |
| 7+  | 300.00  | 170.00  | 170.00  | 170.00  |
| 6+  | 200.00  | 100.00  | 100.00  | 100.00  |
| 5+  | 100.00  | 50.00   | 50.00   | 50.00   |

## Low Symbols:

|     |  |  |  |
|-----|---|---|---|
| 60+ | 125000.00   | 100000.00   | 75000.00  |
| 50+ | 16000.00  | 15000.00  | 14000.00  |
| 40+ | 5500.00   | 5000.00   | 4500.00   |
| 30+ | 2300.00   | 2000.00   | 1700.00   |
| 20+ | 1400.00   | 1300.00   | 1200.00   |
| 15+ | 900.00  | 900.00  | 900.00  |
| 12+ | 600.00  | 600.00  | 600.00  |
| 10+ | 300.00  | 300.00  | 300.00  |
| 9+  | 200.00  | 200.00  | 200.00  |
| 8+  | 120.00  | 120.00  | 120.00  |
| 7+  | 80.00   | 80.00   | 80.00   |
| 6+  | 50.00   | 50.00   | 50.00   |
| 5+  | 20.00   | 20.00   | 20.00   |



## Cum Se Joacă

Selectați o valoare a pariului, apoi apăsați butonul Învârte pentru a începe.

Pentru a folosi jocul automat, apăsați butonul Joc automat și selectați numărul de runde dorit.







Jocul automat poate fi pornit și oprit apăsând pe pictograma de joc automat, atunci când ea este disponibilă.







În timp ce jucați, puteți vedea în permanență câte învârtiri de joc automat mai aveți disponibile.




Apăsați pictograma „Acasă” ca să ieșiți din joc.

## Buttons and interface

| Button | Description | Image(desktop) | Image(mobile) |
|--------|-------------|----------------|---------------|
|--------|-------------|----------------|---------------|

|          |   |   |   |
|----------|---|---|---|
| Spin     | <p>Starts a game round at selected bet size. When a game round is ongoing, this button is replaced by the skip button.</p>  |    |    |
| Skip     | <p>Is active while the game round has not yet finished, and if clicked skips or fast-forwards through certain animations</p>  |   |   |
| Autoplay | <p>When clicked, opens a menu where the player can select number of spins, and also set advanced settings for autoplay. When autoplay is ongoing, the arrow symbol is replaced by the number of spins left. When clicked again, autoplay is</p> |  |  |

|            |  |   |   |
|------------|--|---|---|
|            | stopped.   |   |   |
| Quick spin | Activates quick spin mode, where the total spin time is shorter. When quick spin mode is active, the arrow symbols are turned green, and when clicked again, quick spin mode is deactivated. |   |    |
| Mute       | Mutes the sound (and indicates that sound is currently on)   |   | Sound settings are changed in the menu on mobile                                      |
| Unmute     | Unmutes the sound (and indicates that sound is currently off)  |  | Sound settings are changed in the menu on mobile                                      |
| Menu       | Opens the menu, where the player can read pay table and game rules, change settings, start autoplay, change bet size or exit the game  |  |  |

|              |  |   |  |
|--------------|--|---|--|
| Decrease bet | Decreases the bet to next available lower bet in the list of possible bets. The new bet is indicated in the bet field  |  | Bet size is set in the bet size menu on mobile                                       |
| Increase bet | Increases the bet to next available higher bet in the list of possible bets. The new bet is indicated in the bet field |  | Bet size is set in the bet size menu on mobile                                       |
| Change bet   | Opens the bet size menu, where the player can select a different bet size  | This button is replaced by plus and minus buttons for desktop                     |  |



## Santa's Stack



### Tabel de Plăți Santa's Stack

Grupurile sunt alcătuite din cel puțin 5 simboluri.

### Funcția Secret Santa Re-Spin

Funcția **Secret Santa** se activează când un simbol **Wild** face parte dintr-un grup câștigător. După ce se activează funcția, grupul câștigător se va transforma în simboluri misterioase și se va acorda un **re-spin** cu simbolurile misterioase rămase pe loc. De fiecare dată când se înregistrează un câștig adiacent simbolurilor misterioase formate anterior, noul grup câștigător se transformă la rândul său în simboluri misterioase și acordă un **re-spin** suplimentar.

Când nu se mai formează niciun grup câștigător nou adiacent simbolurilor misterioase, sau care include un simbol **Wild**, **re-spins** se încheie și toate simbolurile misterioase dezvăluie același simbol.

### Rotiri Gratuite

Rotirile Gratuite se activează la apariția pe role a 3 sau mai multe simboluri **Bonus**. 3 simboluri **Bonus** activează 5 rotiri gratuite și fiecare simbol **Bonus** suplimentar va acorda o rotire în plus.

Funcția **Secret Santa** este activă pe durata rotirilor gratuite, iar simbolurile **Wild** apar garantat la începutul fiecărei rotiri. Numărul de simboluri **Wild** garantate să apară crește cu unu la fiecare rotire, începând cu un simbol **Wild** în prima rotire.

Apariția simbolurilor **Bonus** pe durata rotirilor gratuite poate acorda unul din cele trei premii:

- +1 Rotire suplimentară
- +1 Multiplicator
- +1 Rotire suplimentară și +1 Multiplicator

Câștigați până la 20.000x pariul!

Dacă suma tuturor câștigurilor obținute în rotirile gratuite atinge sau depășește 20.000x pariul, jucătorului i se acordă 20.000x pariul pentru întreaga rundă.

### Cumpărare Funcție

Cumpărarea „Rotirilor Gratuite” costă 100x valoarea pariului de referință și inițiază o rundă cu un activator al rotirilor gratuite garantat.

### Regulament joc

- „**Santa’s Stack**” este un aparat de joc tip slot cu 8 coloane și 8 rînduri, cu o mecanică de plată în grup.
- Grupurile sunt alcătuite din cel puțin 5 simboluri.
- Combinațiile câștigătoare și plățile se stabilesc conform tabelului de plăți.
- Odată inițiată o învârtire, nivelul de pariu pentru runda respectivă se blochează și nu mai poate fi schimbat.
- Câștigurile sunt prezentate în moneda utilizatorului.
- Procentajul teoretic de returnare la jucător pentru acest joc este de  $\{\{RTP\}\}\%.96.27\%$
- Defecțiunile anulează toate plățile și jocurile.
- Jocurile nefinalizate vor fi închise automat după 2 zile. Orice câștiguri care vor rezulta din închiderea automată vor fi plătite în contul jucătorului.
- Dacă soldul dvs. scade, ajungând la o valoare mai mică decât pariul selectat, valoarea pariului va fi micșorată automat la cea mai mare valoare permisă.
- Versiunea în limba engleză a regulilor de joc prevalează.

### Regulile Funcției Secret Santa

- Funcția se activează când un simbol **Wild** face parte dintr-un grup câștigător.
- Grupurile câștigătoare care includ un simbol **Wild** se vor transforma în simboluri misterioase și se acordă un **re-spin**.
- Simbolurile misterioase rămân pe loc în **re-spins**.
- Grupurile câștigătoare adiacente unui simbol misterios se vor transforma în simboluri misterioase și acordă un **re-spin** suplimentar.
- Simbolurile misterioase vor dezvălui același simbol după încheierea funcției.
- Funcția se încheie când nu se mai formează niciun grup câștigător nou adiacent simbolurilor misterioase sau care include un simbol **Wild**.
- Dacă simbolurile misterioase înconjoară o zonă în care nu se poate forma niciun câștig, jocul va transforma imediat zona respectivă în simboluri misterioase.



### Regulile Rotirilor Gratuite

- Rotirile Gratuite sunt activate de minimum 3 simboluri **Bonus**.
- Fiecare rotire gratuită va acorda un simbol **Wild** suplimentar la începutul respectivei rotiri (la începutul primei rotiri gratuite va fi prezent 1 simbol **Wild**, iar până la a cincea rotire gratuită vor fi 5 simboluri **Wild** la începutul rotirii)
- Funcția **Secret Santa** este prezentă în rotirile gratuite.
- Apariția simbolurilor **Bonus** pe durata rotirilor gratuite va acorda unul din următoarele trei premii:
  - +1 Rotire suplimentară
  - +1 Multiplicator
  - +1 Rotire suplimentară și +1 Multiplicator

### Regulile jocului Cumpărare Funcție

- „Cumpărare Funcție” se poate activa doar în jocul de bază.
- Câștigul teoretic al jucătorului (RTP) pentru pariul bonus este de  $\{\{RTP\}\}\%$  97.00%
- „Cumpărare Funcție” se joacă la 100x pariul obișnuit.
- Activând „Cumpărare Funcție”, se garantează cel puțin 3 simboluri **BONUS** și intrarea în runda bonus.

## Santa's Stack Dream Drop



## Features

|  |  |
|--|--|
| Bonus game                             | Yes  |
| Free Spins                             | Yes  |
| Jackpot                                | Yes  |
| Promotional spins                      | Yes  |
| Real money play                        | Yes  |
| Fun money play                         | Yes  |
| Autoplay                               | Yes  |
| Languages supported (IETF / ISO 639-1) | en_GB, sv_SE, fi_FI, nb_NO, et_EE, ro_RO, da_DK, de_DE, nl_NL, zh_CN, zh_TW, ru_RU, th_TH, tr_TR, ja_JP, pl_PL, pt_BR, hu_HU, vi_VN, sk_SK, hr_HR, it_IT, fr_FR, pt_PT, nl_BE, es_ES, es_CO, ua_UA |
| Currencies                             | AUD, BRL, CAD, CHF, CNY, CZK, DKK, EUR, GBP, GEL, HKD, HUF, IDR, JPY, KRW, MXN, MYR, NOK, NZD, PLN, RON, RSD, RUB, SEK, THB, TND, TRY, TWD, UAH, USD, VND  |
| Platforms                              | HTML5  |
| Resolution                             | 1080x1920 Mobile (fullscreen)<br>1920x1080 Desktop   |
| Denominations                          | 0.20, 0.30, 0.50, 0.80, 1.0, 1.5, 2.0, 3.0, 5.0, 8.0, 10.0, 12.5, 15.0, 20.0, 30.0, 50.0   |
| Minimum and maximum bet                | Min 0.20, Max 50   |
| Maximum win                            | 20000x bet   |

## Game Summary

|                     |        |
|---------------------|--------|
| RTP                 | 94.00% |
| Total Hit Frequency | 19.93% |
| Volatility rating   | 5/5    |

## RTP

|                   |        |
|-------------------|--------|
| Total RTP         | 94.00% |
| Base game RTP     | 27.48% |
| RTP free spins    | 19.35% |
| Total NON-Jackpot | 84%    |
| Total Jackpot     | 12%    |

## Hit frequency

|                    |            |
|--------------------|------------|
| Base Game          | 19.93%     |
| HF into free spins | 1 in 363.8 |

## Prezentare generală a jocului

„**Santa's Stack Dream Drop**” este un aparat de joc tip slot cu 8 coloane și 8 rînduri, cu o mecanică de plată în grup.

## Regulile jocului

- „**Santa's Stack Dream Drop**” este un aparat de joc tip slot cu 8 coloane și 8 rînduri, cu o mecanică de plată în grup.
- Grupurile sunt alcătuite din cel puțin 5 simboluri.
- Combinațiile câștigătoare și plățile se stabilesc conform tabelului de plăți.
- Odată inițiată o învîrtire, nivelul de pariu pentru runda respectivă se blochează și nu mai poate fi schimbat.
- Câștigurile sunt prezentate în moneda utilizatorului.
- Procentajul teoretic de returnare la jucător pentru acest joc este de 94.00%
- Defecțiunile anulează toate plățile și jocurile.
- Jocurile nefinalizate vor fi închise automat după 2 zile. Orice câștiguri care vor rezulta din închiderea automată vor fi plătite în contul jucătorului.
- Dacă soldul dvs. scade, ajungând la o valoare mai mică decât pariul selectat, valoarea pariului va fi micșorată automat la cea mai mare valoare permisă.
- Versiunea în limba engleză a regulilor de joc prevalează.

### Regulile Funcției Secret Santa

- Funcția se activează când un simbol **Wild** face parte dintr-un grup câștigător.
- Grupurile câștigătoare care includ un simbol **Wild** se vor transforma în simboluri misterioase și se acordă un **re-spin**.
- Simbolurile misterioase rămân pe loc în **re-spins**.
- Grupurile câștigătoare adiacente unui simbol misterios se vor transforma în simboluri misterioase și acordă un **re-spin** suplimentar.



- Simbolurile misterioase vor dezvălui același simbol după încheierea funcției.
- Funcția se încheie când nu se mai formează niciun grup câștigător nou adiacent simbolurilor misterioase sau care include un simbol **Wild**.
- Dacă simbolurile misterioase înconjoară o zonă în care nu se poate forma niciun câștig, jocul va transforma imediat zona respectivă în simboluri misterioase.

### Regulile Rotirilor Gratuite

- Rotirile Gratuite sunt activate de minimum 3 simboluri **Bonus**.
- Fiecare rotire gratuită va acorda un simbol **Wild** suplimentar la începutul respectivei rotiri (la începutul primei rotiri gratuite va fi prezent 1 simbol **Wild**, iar până la a cincea rotire gratuită vor fi 5 simboluri **Wild** la începutul rotirii)
- Funcția **Secret Santa** este prezentă în rotirile gratuite.
- Apariția simbolurilor **Bonus** pe durata rotirilor gratuite va acorda unul din următoarele trei premii:
  - +1 Rotire suplimentară
  - +1 Multiplicator
  - +1 Rotire suplimentară și +1 Multiplicator

### Bonus Dream Drop

Bonusul Dream Drop poate fi activat aleatoriu înainte de orice rotire obișnuită.

Există 5 Jackpoturi care pot fi câștigate: RAPID, MIDI, MAXI, MAJOR sau MEGA. În

Bonusul Dream Drop aveți 15 opțiuni, iar scopul este de a descoperi 3 Jackpoturi

identice. Descoperirea Jackpoturilor se face dând clic pe fiecare opțiune. După ce au

fost descoperite 3 Jackpoturi identice, se acordă premiul respectiv și runda de Jackpot

se încheie.

### Regulile jocului The Dream Drop

- Bonusul Dream Drop poate fi activat aleatoriu înainte de orice rotire obișnuită.
- Sistemul jackpot Dream Drop constă în cinci jackpoturi diferite: MEGA, MAJOR, MAXI, MIDI și RAPID.

- Toate jackpoturile sunt progresive, însemnând că ori de câte ori se plasează un pariu, o parte din acesta merge către fiecare jackpot.
- Contribuția totală la jackpoturi este de 12 % din pariul total.
- Părți diferite din contribuția totală merg către fiecare dintre cele 5 jackpoturi.
- Cu cât mai mare e pariul, cu atât mai mare este șansa de a activa un câștig jackpot.
- Valorile de pornire ale Jackpotului sunt: RAPID= 1 €, MIDI = 5 €, MAXI = 100 €, MAJOR = 25.000 € MEGA = 500.000 €.
- Jackpotul MAJOR este garantat să cadă înainte de a ajunge la 50.000 €.
- Jackpotul MEGA este garantat să cadă înainte să atingă 1.000.000 € primele două dăți; acest nivel este mărit cu 500.000 € pentru următoarele două, și este mărit suplimentar cu 500.000 € după fiecare a doua cădere a jackpotului. Nivelul garantat va fi plafonat la 3.000.000 €, însemnând că odată atins, va rămâne la acest nivel pe timp nelimitat.
- O parte din contribuția totală la jackpot merge către creșterea valorilor curente ale jackpotului, iar o altă parte merge către sumele de pornire pentru următoarele jackpoturi.
- Valoarea curentă a jackpotului este afișată în EUR, în timp ce câștigul jackpotului este plătit în moneda jucătorului.
- Rareori, se poate întâmpla ca același Jackpot să fie câștigat de două ori înainte ca valoarea Jackpotului afișată în joc să fie actualizată. În acest caz, a doua oară când este câștigat Jackpotul, va fi acordată valoarea inițială.
- În cazul defectării echipamentului sau a opririlor planificate/neplanificate, parametrii progresivi ai jackpotului (inclusiv valorile jackpotului și procentele incrementale) sunt restabiliți complet cu parametri identici, după reluare.
- Valorile jackpotului afișate pe contor pot fi ușor diferite de valoarea reală, din cauza latenței din rețea.
- Ratele de conversie curente sunt furnizate o dată pe zi de API-urile ECB și XE. Cursul de schimb este aplicat pentru sesiunea de joc a jucătorului atunci când este deschis un joc. Toate tranzacțiile jocului sunt stocate în moneda jucătorului cu factorul de conversie în Euro de la momentul tranzacției.



- În momentul câștigării unui jackpot, suma jackpotului câștigat va fi determinată de rezultatele serverului de jackpot.






- În cazul în care un jucător câștigător a jucat în altă monedă decât Euro, suma jackpotului câștigat este reconciliată în Euro.
- Din suma jackpotului câștigat (indiferent dacă a fost câștigat în Euro sau în altă monedă) se scad taxele de tranzacție aplicabile, conversia valutară, comisioanele bancare și alte costuri ale tranzacției.
- Un jackpot nu poate fi câștigat de două ori sau de doi jucători în aceeași rundă de joc.
- În cazul întreruperii conexiunii la serverul de jackpot, jocul este dezactivat și nu sunt colectate alte contribuții până la restabilirea conexiunii.
- Atunci când se câștigă un jackpot progresiv, toți jucătorii sunt notificați.
- Orice fraudă comisă de jucător, defecțiune a jocului sau a serverului va conduce la anularea oricărui câștig de jackpot și restabilirea valorii jackpotului.
- Plata jackpotului este supusă verificării de către operator și furnizorul de software. Decizia acestora este finală.
- Câștigul jackpotului va fi anulat ca urmare a jocului într-un teritoriu restricționat, în care nu este permisă participarea la joc. Consultați echipa de asistență a cazinoului pentru mai multe informații.
- Jackpotul nu poate fi câștigat atunci când jucați pe bani fictivi.

## Game Symbols

### High symbols:

|     |  |  |  |  |
|-----|---|---|---|---|
| 60+ | 1000000.00  | 400000.00   | 300000.00   | 200000.00   |
| 50+ | 100000.00   | 55000.00  | 50000.00  | 45000.00  |
| 40+ | 30000.00  | 18000.00  | 17000.00  | 16000.00  |
| 30+ | 10000.00  | 6500.00   | 6000.00   | 5500.00   |
| 20+ | 4000.00   | 2700.00   | 2500.00   | 2300.00   |
| 15+ | 3000.00   | 1500.00   | 1500.00   | 1500.00   |
| 12+ | 1300.00   | 800.00  | 800.00  | 800.00  |
| 10+ | 900.00  | 450.00  | 450.00  | 450.00  |
| 9+  | 600.00  | 350.00  | 350.00  | 350.00  |
| 8+  | 400.00  | 250.00  | 250.00  | 250.00  |
| 7+  | 300.00  | 170.00  | 170.00  | 170.00  |
| 6+  | 200.00  | 100.00  | 100.00  | 100.00  |
| 5+  | 100.00  | 50.00   | 50.00   | 50.00   |

## Low Symbols:

|     |  |  |  |
|-----|---|---|---|
| 60+ | 125000.00   | 100000.00   | 75000.00  |
| 50+ | 16000.00  | 15000.00  | 14000.00  |
| 40+ | 5500.00   | 5000.00   | 4500.00   |
| 30+ | 2300.00   | 2000.00   | 1700.00   |
| 20+ | 1400.00   | 1300.00   | 1200.00   |
| 15+ | 900.00  | 900.00  | 900.00  |
| 12+ | 600.00  | 600.00  | 600.00  |
| 10+ | 300.00  | 300.00  | 300.00  |
| 9+  | 200.00  | 200.00  | 200.00  |
| 8+  | 120.00  | 120.00  | 120.00  |
| 7+  | 80.00   | 80.00   | 80.00   |
| 6+  | 50.00   | 50.00   | 50.00   |
| 5+  | 20.00   | 20.00   | 20.00   |



## Cum Se Joacă







Selectați o valoare a pariului, apoi apăsați butonul Învârte pentru a începe.







Pentru a folosi jocul automat, apăsați butonul Joc automat și selectați numărul de runde dorit. Jocul automat poate fi pornit și oprit apăsând pe pictograma de joc automat, atunci când ea este disponibilă.




În timp ce jucați, puteți vedea în permanență câte învârtiri de joc automat mai aveți disponibile. Apăsați pictograma „Acasă” ca să ieșiți din joc.

## Buttons and interface

| Button | Description | Image(desktop) | Image(mobile) |
|--------|-------------|----------------|---------------|
|--------|-------------|----------------|---------------|

|          |   |  |   |
|----------|---|--|---|
| Spin     | <p>Starts a game round at selected bet size. When a game round is ongoing, this button is replaced by the skip button.</p>  |    |    |
| Skip     | <p>Is active while the game round has not yet finished, and if clicked skips or fast-forwards through certain animations</p>  |   |   |
| Autoplay | <p>When clicked, opens a menu where the player can select number of spins, and also set advanced settings for autoplay. When autoplay is ongoing, the arrow symbol is replaced by the number of spins left. When clicked again, autoplay is</p> |  |  |

|            |  |   |   |
|------------|--|---|---|
|            | stopped.   |   |   |
| Quick spin | Activates quick spin mode, where the total spin time is shorter. When quick spin mode is active, the arrow symbols are turned green, and when clicked again, quick spin mode is deactivated. |   |    |
| Mute       | Mutes the sound (and indicates that sound is currently on)   |   | Sound settings are changed in the menu on mobile                                      |
| Unmute     | Unmutes the sound (and indicates that sound is currently off)  |  | Sound settings are changed in the menu on mobile                                      |
| Menu       | Opens the menu, where the player can read pay table and game rules, change settings, start autoplay, change bet size or exit the game  |  |  |

|              |  |   |  |
|--------------|--|---|--|
| Decrease bet | Decreases the bet to next available lower bet in the list of possible bets. The new bet is indicated in the bet field  |  | Bet size is set in the bet size menu on mobile                                       |
| Increase bet | Increases the bet to next available higher bet in the list of possible bets. The new bet is indicated in the bet field |  | Bet size is set in the bet size menu on mobile                                       |
| Change bet   | Opens the bet size menu, where the player can select a different bet size  | This button is replaced by plus and minus buttons for desktop                     |  |

## PENTRU A JUCA JOCUL:

1. Alegeți un nivel de  
pariere. 2. Rotiți rolele:

- Făcând clic pe/apăsând butonul Spin.
- Făcând clic pe/apăsând bara de spațiu (doar modul desktop).
- **Începerea unui număr stabilit de rotiri folosind meniul Joc automat.**

În timp ce rolele se rotesc, puteți opri rapid jocul apăsând butonul Spin. Jocul rapid afișează **rezultatele rotirii mai rapid**, fără a le afecta. Deschideți setările pentru a **activa/dezactiva** opțiunea Joc rapid. Unele dintre aceste setări pot să nu fie disponibile în jocul pe care îl jucați.

## SETĂRI DE JOC AUTOMAT

Aici puteți alege setările dvs. preferate pentru Jocul automat. Aflați mai multe despre setările Jocului automat:

Setările Jocului automat diferă de la joc la joc. Este posibil ca jocul dvs. să nu aibă toate aceste setări. Jocul automat nu poate fi disponibil pe anumite piețe.

- **Jocul automat vă permite să jucați automat un număr setat de runde de joc consecutive, fără să interacționați cu jocul.**
- Jocul automat se joacă cu ultima valoare a pariului selectată sau cu valoarea pariului implicită a cazinoului.
- Fiecare joc are diferite setări de Joc automat. Este posibil ca unele setări să nu fie disponibile în jocul pe care îl jucați.
- Numărul de rotiri **care rămân în sesiunea dvs. de Joc automat este**

**afișat** în joc.

- Jocul automat se oprește atunci când sunt declanșate Free Spins.

### **Setări Joc automat**

Numărul de rotiri Setează numărul de rotiri pe care doriți să le jucați.

Oprește la orice câștig  
Opriți sesiunea dacă câștigați **o rotire**.

Limită câștig unic Opriți sesiunea dacă câștigul depășește sau este egal cu suma selectată.

Limită câștig Opriți sesiunea dacă soldul dvs. crește și depășește **sau este egal cu valoarea** selectată.

Limită pierdere Opriți sesiunea dacă soldul dvs. scade sub **valoarea** selectată.

### **Start Joc automat:**

- Faceți clic/atingeți butonul Joc automat. Aceasta va deschide dialogul cu setările care vă permit să selectați **numărul de rotiri** pe care doriți să le jucați și să reglați setările de oprire.
- Faceți clic pe/atingeți setările Jocului automat.

file:///C:/Users/kalle.prank/Desktop/ROM\_Bundle - game rules/Fantasma/Serpent\_Shrine\_Gamerules\_ro.htm

7/17/202  
0

Serpent\_Shrine\_Gam  
erules\_ro.htm

1  
1  
4



- Faceți clic pe/atingeți Confirmare pentru a porni Jocul automat. **Aceasta pornește sesiunea Joc automat și continuă până când rămâneți fără rotiri setate sau faceți clic pe/atingeți butonul Stop.**

- Faceți clic/atingeți butonul Stop **pentru a termina** Jocul automat. Efectuarea clicului/atingerea pe acest buton nu **influențează rezultatul** rotirii.

## DESPRE JOC

Serpent Shrine este un joc din 7 rânduri, 5 role cu Butterfly Feature, Snake Free Spins și Super Free Spins. Snake Free Spins are un Multiplier în creștere care variază de la x1 până la x100. Super Free Spins are un Multiplier fix x100. Câștigul teoretic al jucătorului (RTP) pentru acest joc este de **96.53%**

Jocul este jucat pe 108 până la 17.807 direcții. Un câștig apare atunci când 3 sau mai multe simboluri identice aterizează pe role consecutive, de la cea mai din stânga la dreapta. Toate câștigurile se plătesc de la stânga la dreapta. Câștigul este înmulțit cu numărul de simboluri câștigătoare per rolă, în funcție de tabelul de plată și de Multiplier (**dacă există**).

Combi-națiile câștigătoare și plățile sunt făcute în funcție de tabelul de plată. Tabelul de plată reflectă configurația curentă a **pariului și modificările în conformitate cu pariul total**. Toate pariurile și plățile sunt în moneda țării dvs. Plățile se bazează pe pariul total. Se plătește doar cel mai mare câștig pentru fiecare direcție. Se plătește doar cea mai lungă combinație de simboluri identice. Sunt adăugate câștigurile simultane de pe diferite direcții.

## SIMBOLURI SPECIALE

La începutul fiecărei rotiri din Jocul de bază, 21 de simboluri Blocker și 3 simboluri Bomb sunt prezente în poziții fixe pe role. Simbolurile Blocker și Bomb nu fac parte din nicio combinație câștigătoare. Simbolurile Blocker și Bomb sunt blocate. Simbolurile Blocker și Bomb pot fi distruse, iar pozițiile lor pot fi deblocate în timpul Butterfly Feature.

Simbolul Wild poate apărea oriunde pe rolele 2-5 și înlocuiește toate simbolurile de plată, cu excepția simbolului **Butterfly Wild**. Simbolul Butterfly Wild poate apărea

oriunde pe rolele 2-4 în jocul de bază și în Snake Free Spins, și înlocuiește toate simbolurile de plată.

## BUTTERFLY FEATURE

Butterfly Feature este activată de unul sau mai multe simboluri Butterfly Wild, făcând parte dintr-o combinație câștigătoare în jocul de bază.

În Butterfly Feature, fiecare simbol Butterfly Wild care face parte dintr-o combinație câștigătoare deblochează 3 poziții blocate la întâmplare, rolele se extind și o Rotire repetată este acordată pe rolele extinse. Doar pozițiile care sunt adiacente **orizontal** sau **vertical** cu o poziție deblocată pot fi deblocate. **Butterfly Feature continuă până când nu mai sunt noi simboluri Butterfly Wild care fac parte dintr-o combinație câștigătoare sau până când sunt activate Snake Free Spins. Snake Free Spins sunt activate când toate pozițiile de pe role sunt deblocate.**

## BOMB FEATURE

file:///C:/Users/kalle.prank/Desktop/ROM\_Bundle - game rules/Fantasma/Serpent\_Shrine\_Gamerules\_ro.htm

7/17/202

0

214

Serpent\_Shrine\_Gamerules\_ro.htm Bomb Feature este activată atunci când o poziție a simbolului Bomb este deblocată în timpul Butterfly Feature.

Când o poziție a simbolului Bomb este deblocată, simbolul Bomb explodează și deblochează toate pozițiile simbolului Blocker care sunt orizontal sau vertical adiacente simbolului Bomb. Dacă se acordă o Rotire repetată, se creează un simbol Butterfly Wild pentru fiecare **explozie a simbolului Bomb și se plasează într-o poziție deblocată** la întâmplare pe rolele 2-4 la începutul următoarei Rotiri repetate.

## SNAKE FREE SPINS

5 Snake Free Spins sunt activate când toate pozițiile de pe

role sunt deblocate.

În timpul Snake Free Spins, toate câștigurile sunt înmulțite cu un Multiplier. Valoarea Multiplier începe cu x1 și crește pe fiecare Snake Free Spin. **În timpul Snake Free Spins, șarpele** cu doi dinți apare pe partea superioară a rolelor. Pe fiecare Snake Free Spin, șarpele se deplasează în jos pe role și acoperă mai multe poziții pe role. **Pozițiile acoperite nu fac parte din combinațiile câștigătoare.**

Snake Free Spin 1: Multiplier: x1. Pozițiile acoperite pe rolele 1 și 5: 0. Pozițiile acoperite pe rolele 2, 3 și 4: 0. **Snake Free Spin 2: Multiplier: x2. Pozițiile acoperite pe rolele 1 și 5: 2. Pozițiile acoperite pe rolele 2, 3 și 4: 1.** Snake Free Spin 3: Multiplier: x5. Pozițiile acoperite pe rolele 1 și 5: 3. Pozițiile acoperite pe rolele 2, 3 și 4: 2. **Snake Free Spin 4: Multiplier: x20. Pozițiile acoperite pe rolele 1 și 5: 4. Pozițiile acoperite pe rolele 2, 3 și 4: 3.** Snake Free Spin 5: Multiplier: x100. Pozițiile acoperite pe rolele 1 și 5: 5. Pozițiile acoperite pe rolele 2, 3 și 4: 4. **În Snake Free Spins, fiecare simbol Butterfly Wild care aterizează pe role face un atac împotriva șarpelui după evaluarea câștigului. Primele două atacuri distrug unul dintre dinții șarpelui, iar șarpele acoperă o poziție mai mică pe role pentru restul Snake Free Spins. Al treilea atac ucide șarpele, încheie Snake Free Spins și activează Super Free Spins. Snake Free Spins sunt jucate cu aceeași configurație a pariului ca runda care a activat Snake Free Spins. Snake Free Spins nu pot fi reactivate.**

## **SUPER FREE SPINS**

2 Super Free Spins sunt activate când șarpele este ucis în Snake Free Spins.

În timpul Super Free Spins, toate câștigurile sunt înmulțite cu un Multiplier fix de x100. În timpul Super Free Spins, toate pozițiile de pe role sunt deblocate și jocul este jucat cu 17.807 direcții. Super Free Spins sunt jucate cu aceeași configurație a pariului ca runda care a activat Super Free Spins. Super Free Spins nu pot fi reactivate.

## **INFORMAȚII**

# SUPLIMENTARE

Defecțiunile anulează toate plățile și jocurile.

Jocurile incomplete vor fi soluționate automat după 2 zile. Toate câștigurile **rezultate din soluționarea automată** vor fi plătite în contul jucătorului. Versiunea în limba engleză a regulilor jocului prevalează.

file:///C:/Users/kalle.prank/Desktop/ROM\_Bundle - game rules/Fantasma/Serpent\_Shrine\_Gamerules\_ro.htm

7/17/2020

Serpent\_Shrine\_Gamerules\_ro.htm

## VERSIUNEA DE JOC

ODGAMEVERSION

ISTORIC

DOBUILDDATED



**rules/Fantasma/Serpent\_Shrine\_Gamerules\_ro.htm**

4/4

## PENTRU A JUCA JOCUL:

- Alegeți un nivel de pariere.
- Rotiți rotele cu:
  - Făcând clic pe/apăsând butonul Spin.
  - Făcând clic pe/apăsând bara de spațiu (doar modul desktop).
  - Începerea unui număr stabilit de rotiri folosind meniul Joc automat.

Jocul rapid mărește viteza de rotire a rolei pentru a afișa rezultatele rotirii mai rapid, fără a le afecta. Deschideți setările pentru a activa/dezactiva opțiunea Joc rapid. Unele dintre aceste setări pot să nu fie disponibile în jocul pe care îl jucați. Toate pariurile și plățile sunt în moneda utilizatorului.

## SETĂRI DE JOC AUTOMAT

Aici puteți alege setările dvs. preferate pentru Jocul automat.

- Aflați mai multe despre setările Jocului automat:
  - Setările Jocului automat diferă de la joc la joc. Este posibil ca jocul dvs. să nu aibă toate aceste setări. Jocul automat nu poate fi disponibil pe anumite piețe.
  - Jocul automat vă permite să jucați automat un număr setat de runde de joc consecutive, fără să interacționați cu jocul.
  - Jocul automat se joacă cu ultima valoare a pariului selectată sau cu valoarea pariului implicită a cazinoului.
  - Fiecare joc are diferite setări de Joc automat. Este posibil ca unele setări să nu fie disponibile în jocul pe care îl jucați.
  - Numărul de rotiri care rămân în sesiunea dvs. de Joc automat este afișat în joc.
  - Jocul automat se oprește atunci când sunt declanșate Free Spins.

Setări Joc automat

Numărul de rotiri
Setați numărul de rotiri pe care doriți să le jucați.

Oprește la orice câștig
Oprți sesiunea dacă câștigați o rotire.

Limită câștig unic
Oprți sesiunea dacă câștigul depășește sau este egal cu suma selectată.

Limită câștig
Oprți sesiunea dacă soldul dvs. crește și depășește sau este egal cu valoarea selectată.

Limită pierdere
Oprți sesiunea dacă soldul dvs. scade sub valoarea selectată.

- Start Joc automat:
  - Faceți clic/atingeți butonul Joc automat. Aceasta va deschide dialogul cu setările care vă permit să selectați numărul de rotiri pe care doriți să le jucați și să reglați setările de oprire.
  - Faceți clic pe/atingeți setările Jocului automat.
  - Faceți clic pe/atingeți Confirmare pentru a porni Jocul automat. Aceasta pornește sesiunea Joc automat și continuă până când rămâneți fără rotiri setate sau faceți clic pe/atingeți butonul Stop.
  - Faceți clic/atingeți butonul Stop pentru a termina Jocul automat. Efectuarea clicului/atingerea pe acest buton nu influențează rezultatul rotirii.

## DESPRE JOC

Shadow Summoner Elementals este un joc cu 5 rânduri și 6 role care include Pay Anywhere, Avalanche, Multiplier, Free Spins și 4 caracteristici elementale deblocabile: Spread, Explosion, Respin și Upgrade. Rata teoretică medie de returnare către jucător (RTP) pentru acest joc este de 94.30%, în funcție de caracteristicile deblocate:

- Nivelul 0: 94.02%
- Nivelul 1 - caracteristica Spread deblocată: 94.11%
- Nivelul 2 - caracteristicile Spread și Explosion deblocate: 94.21%
- Nivelul 3 - caracteristicile Spread, Explosion și Respin deblocate: 94.30%
- Nivelul 4 - caracteristicile Spread, Explosion, Respin și Upgrade deblocate: 94.37%

## PAY ANYWHERE

Simbolurile pay anywhere apar pe ecran. Numărul total al aceluiași simbol pe ecran la sfârșitul unei Avalanche determină valoarea câștigului. Pentru un singur tip de simbol, doar cea mai mare combinație de câștig este plătită.

Toate combinațiile de câștig sunt adunate împreună.
Combinațiile câștigătoare și plățile sunt efectuate conform Tabelului de Plăți.
Tabelul de Plăți reflectă configurația curentă a pariului și se modifică în conformitate cu pariul corespunzător.
Toate pariurile și plățile sunt în moneda.

## SIMBOLURI SPECIALE

Simbolul Multiplier poate apărea pe cele 4 role din mijloc în Jocul de Bază și în Free Spins.
Simbolul Multiplier poate lua o valoare aleatoare de multiplier:
2x,3x,4x,5x,6x,8x,10x,12x,15x,20x,25x,50x,100x.

Simbolul Wild poate fi creat doar de funcția Spread.
Simbolul Wild substituie toate simbolurile obișnuite în evaluarea câștigurilor.

Simbolul Tome of Ice poate apărea pe cele 4 role din mijloc în Jocul de Bază la Nivelul 1 până la 4 și în Free Spins.

Simbolul Tome of Corruption poate apărea pe cele 4 role din mijloc în Jocul de Bază la Nivelul 2 până la 4 și în Free Spins.

Simbolul Tome of Thunder poate apărea pe cele 4 role din mijloc în Jocul de Bază la Nivelul 3 până la 4 și în Free Spins.

Simbolul Tome of Flame poate apărea pe cele 4 role din mijloc în Jocul de Bază la Nivelul 4 și în Free Spins.

Simbolul Bonus poate apărea pe toate rolele în Jocul de Bază la Nivelul 4.
Simbolul Bonus este un simbol scatter.

## AVALANCHE

Orice câștig activează Avalanche.
Toate simbolurile din combinațiile câștigătoare sunt plătite și dispar, iar noi simboluri cad, creând oportunități suplimentare de câștig.
Funcția Respin de asemenea activează Avalanche.
Avalanche continuă până când nu mai există combinații câștigătoare.
Simbolurile Bonus nu activează Avalanche.

## ELEMENTALS METER

Contorul Elementals Meter începe de la Nivelul 0 și există 4 caracteristici deblocabile.
Fiecare simbol din combinațiile câștigătoare adaugă 1 la Elementals Meter atunci când plătesc și dispar.
Simbolul Wild în multiple combinații câștigătoare adaugă doar 1 la Elementals Meter.
La sfârșitul unei rotiri, dacă contorul atinge 200, Elementals Meter avansează de nivel și deblochează un nou simbol Elemental și caracteristica Elementală corespunzătoare.
Elementals Meter nu poate fi crescut la mai mult de 200 și Elementals Meter se resetează întotdeauna la 0 după avansarea de nivel.

- Atunci când se ajunge la Nivelul 1 se deblochează simbolul Tome of Ice cu caracteristica Spread.
- Atunci când se ajunge la Nivelul 2 se deblochează simbolul Tome of Corruption cu caracteristica Explosion.
- Atunci când se ajunge la Nivelul 3 se deblochează simbolul Tome of Thunder cu caracteristica Respin.
- Atunci când se ajunge la Nivelul 4 se deblochează simbolul Tome of Flame cu caracteristica Upgrade.

Simbolurile Elementale deblocate pot ateriza și activa caracteristica sa în orice rotire.
Nivelul 4 este nivelul maxim în Jocul de Bază cu toate caracteristicile deblocate.
După câștigarea Free Spins și finalizarea acestora, Elementals Meter și progresul său se resetează la 0.

## MULTIPLIER

Când secvența Avalanche se încheie, valoarea tuturor simbolurilor Multiplier de pe ecran sunt adunate împreună și câștigul total al secvenței este înmulțit cu valoarea finală.

## SPREAD

Simbolul Tome of Ice de pe role activează funcția Spread atunci când nu există o victorie.
Simbolul Tome of Ice se extinde, transformând până la 4 simboluri regulate învecinate în simboluri Wild.
Simbolul Tome of Ice se transformă de asemenea într-un simbol Wild.

## EXPLOSION

Simbolul Tome of Corruption de pe role activează funcția Explosion atunci când nu există o victorie și niciun simbol Tome of Ice pe ecran.
Simbolul Tome of Corruption explodează, eliminând simbolurile regulate învecinate într-o zonă de 3x3 adiacentă simbolului Tome of Corruption.
Un simbol regulat aleatoriu este selectat și este generat în toate pozițiile explodate.

## RESPIN

Simbolul Tome of Thunder de pe role activează funcția Respin atunci când nu există o victorie, niciun simbol Tome of Ice și Tome of Corruption pe ecran.
Simbolul Tome of Thunder elimină maxim 12 simboluri regulate aleatoare.
Simbolul Tome of Thunder generează de asemenea un simbol Multiplier în poziția sa.
Multiplier-ul de pe simbolul Multiplier este egal cu numărul de simboluri regulate eliminate.
Apoi este activată o Avalanche. Cad simboluri noi, creând oportunități suplimentare de câștig.

## UPGRADE

Simbolul Tome of Flame de pe role activează funcția Upgrade atunci când nu există o victorie, niciun simbol Tome of Ice, Tome of Corruption sau Tome of Thunder pe ecran.
Simbolul Tome of Flame selectează 1-4 simboluri cu plată mică și upgrade toate aparițiile simbolurilor cu plată mică selectate în simbolurile lor corespunzătoare cu plată mare.
Simbolul Tome of Flame se transformă de asemenea într-un simbol aleatoriu cu plată mare.

## FREE SPINS

4 simboluri Bonus care apar pe role în Jocul de Bază la Nivelul 4 activează Free Spins după ce câștigurile din Jocul de Bază sunt plătite.
Free Spins începe de la Nivelul 0 și sunt acordate 4 Feature Spins.
Cei 4 Elementali: Tome of Ice, Tome of Corruption, Tome of Thunder, Tome of Flame sunt descărețați într-o ordine aleatorie și un Feature spin este garantat cu ultimul simbol Elemental descărcat la prima învârtire.
Fiecare simbol din combinațiile câștigătoare adaugă 1 la Free Spins Elementals Meter când acestea plătesc și dispar.
Dacă Free Spins Elementals Meter a atins pragul la sfârșitul celor 4 învârtiri, nivelul Free Spins crește:
Cei 4 Elementali se reincarcă și sunt acordate alte 4 Feature Spins.
Contorul nu poate fi crescut mai mult decât pragul și contorul se resetează întotdeauna la 0 după creșterea de nivel.

Pragurile pentru creșterea de nivel în Free Spins sunt:

- Prima creștere de nivel: 80
- A doua creștere de nivel: 100
- A treia creștere de nivel: 120
- A patra creștere de nivel: 140

După a patra creștere de nivel, se atinge nivelul maxim de Free Spins.
În timpul rundei de Free Spins, de fiecare dată când un simbol Multiplier apare și învârtirea rezultă într-un câștig, valoarea multiplier se adaugă la Totalul Multiplier.
Pe durata întregii runde, de fiecare dată când un nou simbol Multiplier apare și rezultă într-un câștig, valoarea Totalului Multiplier este de asemenea folosită pentru a multiplica câștigul.
Free Spins sunt jucate cu aceeași configurație de Pariu ca și runda care a activat Free Spins.

## MODUL DE PARIU SCATTER BOOST

Activarea modului de pariou Scatter Boost crește frecvența declanșării Free Spins de 3,01 ori.
Activarea modului de pariou Scatter Boost crește Pariul Total cu 1.5x pariul corespunzător.
Rata teoretică medie de RTP (returnare către jucător) pentru modul de pariou Scatter Boost este 94.41%.
Modul de pariou Scatter Boost este disponibil doar la Nivelul 4 în Jocul de Bază.

## CUMPĂRĂ FREE SPINS

Cumpărarea de Free Spins va costa 102x corespunzător pariului, și începe o rundă cu Free Spins.
Cumpărarea de Free Spins se poate face doar în Jocul de Bază.
Rata teoretică medie de RTP (returnare către jucător) pentru Cumpărarea de Free Spins este de 94.75%.
Plata se bazează pe valoarea pariului corespunzător.
Cumpărarea de Free Spins este dezactivată când modul de pariere Scatter Boost este activ.
Cumpărarea de Free Spins nu afectează progresul în jocul de bază al Elementals Meter.
Cumpărarea de Free Spins schimbă pariul curent cu pariul selectat pe rotire la început.

## INFORMAȚII SUPLIMENTARE

O defecțiune anulează toate plățile și jocurile.
Jocurile incomplete vor fi rezolvate automat după 2 zile. Orice câștiguri rezultate din rezolvarea automată vor fi plătite în contul dvs.
Versiunea în limba engleză a regulilor jocului prevalează.

# Regulament joc

## INTRODUCERE

Shinobi Spirit este un joc tip slot cu 5 role, 4 rânduri și 26 de linii de câștig, care include simboluri Premiu Bambus și un Bonus Shinobi.

## PLATA MEDIE TEORETICĂ (RTP)

|                                    |        |
|------------------------------------|--------|
| Pariul implicit                    | 94.25% |
| Pariu pentru funcția Scatter Boost | 94.66% |
| Cumpărare Bonus                    | 95.28% |

Acest joc include un plafon de câștig de 20000x valoarea câștigului creat pentru runda de joc.

## EVALUAREA CÂȘTIGULUI

Un câștig pe linie constă în potrivirea unor simboluri consecutive pe o linie câștigătoare, de la stânga la dreapta. Se plătește doar cel mai mare câștig per linie câștigătoare.

Combi-națiile câștigătoare sunt afișate în Tabelul de plăți și reflectă configurația actuală a pariului.

## FUNȚII

### SIMBOLUL PREMIU BAMBUS

Simbolurile Premiu Bambus apărute pe rola 1, 2, 3 sau 4 în Jocul de bază vor avea o valoare a premiului atașată. Dacă un simbol Shinobi apare pe rola 5 pe același rând ca simbolul Premiu Bambus, valoarea premiului înmulțită cu pariul va fi plătită ca parte a câștigului.

### SIMBOL SCATTER

Apariția a 3, 4 sau 5 simboluri Scatter oferă accesul către Bonusul Shinobi. Tăiați premii cât timp aveți un Shinobi activ.

Apariția a 4 simboluri Scatter va oferi un premiu suplimentar de x20, iar 5 simboluri scatter oferă un premiu de x100.

### BONUS SHINOBI

Grila se extinde într-o zonă 5x5.



Pe durata Bonusului Shinobi, pot fi prezente doar simboluri Shinobi, simboluri Premiu Bambus și simboluri Eveniment.

Bonusul începe cu cel puțin un simbol Shinobi prezent și se încheie când nu mai rămân simboluri Shinobi pe role.

## SIMBOLURI SHINOBI

Simbolurile Shinobi pot apărea pe marginea grilei (pozițiile din colț se exclud), orientat întotdeauna spre interior.

Shinobi va tăia toate simbolurile în direcția spre care este orientat.

Pentru fiecare tăietură suplimentară a unui simbol Premiu Bambus, valoarea premiului său se va dubla.

Când nu mai au loc tăieri, rotirea se încheie și fiecare simbol Premiu Bambus care a fost tăiat va fi eliminat și plătit conform valorii sale înmulțită cu pariul.

Un simbol Shinobi începe cu 3 vieți și pierde 1 viață per rotire. Pentru fiecare simbol tăiat, acesta va câștiga 1 viață, până la un maxim de 3. Dacă se pierde toate viețile, Shinobi va fi eliminat de pe role.

Shinobi Auriu este un simbol rar, cu un maximum de 6 vieți în loc de 3. De câte ori Shinobi auriu taie un simbol Premiu Bambus, valoarea acelui simbol se va adăuga tuturor simbolurilor Premiu Bambus care nu au fost tăiate.

## SIMBOLURI EVENIMENT

Dacă un Shinobi taie un simbol Eveniment, va avea loc un eveniment special.

Își adaugă valoarea premiului tuturor simbolurilor Premiu Bambus care nu au fost tăiate.

Pornind din poziția acestui simbol, Shinobi va tăia în direcția celei mai mari valori totale a premiului din simbolurile Premiu Bambus. Când ajunge la capătul direcției în care a tăiat, Shinobi va repeta procesul până când nu mai există simboluri care să poată fi tăiate în raza sa vizuală.

Shinobi va face o tăietură suplimentară în direcția celei mai mari valori totale a premiului din simbolurile Premiu Bambus, perpendicular pe direcția înspre care este orientat momentan.

Premiile Bambus tăiate de Shinobi vor fi tăiate de două ori. Acest efect rămâne pentru cât timp Shinobi rămâne prezent pe role.

## FUZIUNEA PREMIULUI BAMBUS

La sfârșitul oricărei rotiri Bonus Shinobi, simbolurile Premiu Bambus pot fuziona, eliminând toate simbolurile Premiu Bambus, cu excepția unuia. Simbolul Premiu Bambus rămas va avea valoarea premiului stabilită la suma tuturor valorilor premiilor de dinainte de fuziune.

## CUM SE JOACĂ

### BUTON ROTIRE

Apăsați Butonul Rotire pentru a începe un joc cu pariul curent. Apăsați Butonul Rotire în timpul jocului pentru a afișa imediat rezultatul (când este cazul).

### PARIERE

Apăsați săgețile pentru a mări sau micșora pariul. Apăsați fila pentru a deschide Selectorul de Pariuri. Alegeți pariul derulând lista pariurilor disponibile până când se selectează pariul dorit. Apăsați în afara Selectorului de Pariuri pentru a-l închide.

### JOC AUTOMAT

Apăsați butonul Joc Automat pentru a deschide Meniul Joc Automat. Selectați numărul de rotiri de jucat și apăsați Butonul Rotire pentru a începe.

Apăsați Butonul Oprete Joc Automat în timpul jocului pentru a anula Jocul Automat.

### BUTON MENIU

Apăsați Butonul Meniu pentru a deschide Meniul.

### MODUL TURBO

Activați Modul Turbo pentru a încheia jocurile mai rapid.

### AMPLIFICATOR SCATTER

Când este activat Amplificatorul Scatter, pe role vor fi mai multe simboluri Scatter. Costul pentru activarea Amplificatorului Scatter este jumătate din pariul curent.

### CUMPĂRARE BONUS

Apăsați Butonul Cumpărare Bonus pentru activarea Cumpărării Bonusului. „Cumpărarea Bonus” se joacă la de 102 ori pariul obișnuit.

### INFORMAȚII SUPLIMENTARE

Jocurile nefinalizate vor fi închise automat după 2 zile. Eventualele câștiguri rezultate din soluționarea automată vor fi plătite în contul Jucătorului.

Atunci când un joc nefinalizat nu poate fi încheiat, miza se va returna jucătorului.

Versiunea în limba engleză a regulilor de joc prevalează.

Odată inițiată o învârtire, nivelul de pariu pentru runda respectivă se blochează și nu mai poate fi schimbat.

Defecțiunile anulează toate câștigurile.

0.4.0

2023-05-30T13:08:16.188Z

# Reguli de joc pentru Spring-heeled Jack

## Despre joc

- Spring-heeled Jack este un joc cu 5 role cu 243 de moduri
- Jocul are multiplicatori de câștig, simboluri Mystery, simboluri Scatter și Jocuri Gratuite Jumping Jack

## RTP

- Câștigul teoretic al jucătorului pentru acest joc este 95,98%
- Câștigul teoretic al jucătorului pentru funcția de cumpărare este de 95,99%

## Simboluri Mystery

- Simbolurile Mystery apar doar pe rolele 2, 3 și 4
- Simbolurile Mystery apar întotdeauna ca o mulțime de 3 simboluri
- Simbolurile Mystery se transformă pentru a se potrivi cu simbolurile de pe rola care le precede, inclusiv simbolurile Scatter

## Simbolul Scatter

- 3, 4 sau 5 simboluri Scatter declanșează 10, 12 sau, respectiv, 15 Jocuri Gratuite

## **Multiplicatorul de Câștiguri**

- Simbolurile care apar în jocul de bază pot avea aplicat un multiplicator de x2, x3 sau x5, cu excepția simbolurilor Scatter
- Simbolurile care apar în jocul de bază pot avea aplicat un multiplicator de x2, x3, x5 sau x10, cu excepția simbolurilor Scatter
- Multiplicatorii care apar în aceeași combinație câștigătoare sunt multiplicați
- Toate combinațiile câștigătoare care conțin Multiplicatori sunt înmulțite cu Multiplicatorii

## **Funcția de Jocuri Gratuite Jumping Jack**

- 3, 4 sau 5 simboluri Scatter declanșează 10, 12 sau, respectiv, 15 Jocuri Gratuite
- În timpul Jocurilor Gratuite, până la 3 stive de simboluri Mystery pot fi adăugate la rola 2, 3 sau 4
- Funcția de Jocuri Gratuite poate fi declanșată din nou în timpul funcției de Jocuri Gratuite
- Simbolurile care apar în Jocurile Gratuite vor copia multiplicatorul din simbolurile adiacente cu plată mare
- Multiplicatorii disponibili sunt x2, x3, x5 și x10

## Funcția de cumpărare

- Funcția de cumpărare îi permite jucătorului să declanșeze imediat funcția de Jocuri Gratuite Jumping Jack
- Toate funcțiile sunt jucate la valoarea pariului selectat atunci când funcția de cumpărare a fost activată
- Costul pentru activarea funcției de cumpărare este egal cu 50x pariul total
- Numai simbolurile Scatter sunt active la rotirea declanșatorului funcției de cumpărare și alte câștiguri nu se plătesc

## Plăți

- Combinațiile câștigătoare și câștigurile se acordă în funcție de tabelul de plăți
- Combinațiile câștigătoare încep de la rola cea mai din stânga și plătesc de la stânga la dreapta pe rolele adiacente
- Combinațiile câștigătoare pot conține un singur simbol de pe fiecare rolă consecutivă
- Simbolurile câștigătoare pot fi în orice poziție pe rolă
- Cel mai mare câștig plătit la fiecare combinație câștigătoare

# Slot Vegas Ajutor

## Prezentarea jocului

Slot Vegas este alcătuit din patru sloturi video cu 4 role, fiecare oferind 256 de căi de câștig, cu 65.536 căi de câștig în timpul bonusului Rainbow Wild.

Rotirile gratuite sunt alcătuite din două sloturi video cu 4 role, fiecare oferind 4.096 moduri de câștig, cu 16.777.216 de căi de câștig în timpul bonusului Rainbow Wild.

## Cum se joacă

Selectați miza dând clic pe butoanele săgeată stânga și dreapta de pe miză. Valoarea mizei este afișată în câmpul pentru miză.

Toate plățile sunt multiplicare cu miza fiecărei rotiri individuale.

## Joc automat

Pentru Joc automat apăsați butonul Auto. Va fi afișat panoul Joc automat, pe care jucătorul îl poate folosi pentru a modifica numărul de rotiri, pentru a seta o limită de pierdere sau o limită de câștig. După ce a fost setată o limită de pierdere, jucătorul poate selecta Start pentru a începe jocul automat.

Atunci când Jocul automat este pornit, butonul Play (Joacă) va deveni buton Stop. Jocurile automate rămase vor fi afișate pe butonul Stop. Jucătorul poate anula Jocul automat dând clic pe butonul Stop. Jocul automat se va opri automat în cazul în care este atinsă oricare dintre limitele setate sau în cazul în care este necesară intervenția jucătorului.

Este posibil ca rotirea automată să nu fie disponibilă în jurisdicția dvs.

## Porniți rotirea

Apăsați butonul Play (Joacă) pentru a porni rotirea cu miza afișată.

Cele 4 role ale fiecăruia dintre cele patru sloturi video se vor roti și apoi se vor opri, afișând rezultatul.

## Simboluri de multiplicare

Fiecare multiplicator începe de la x1 și crește progresiv cu 1 pentru fiecare câștig format din 4 simboluri identice Diamond sau Lucky Seven.

Multiplicatorii de simboluri înmulțesc câștigurile respective Diamond și Lucky Seven în Jocul de bază.

Multiplicatorii de simboluri sunt resetați atunci când se declanșează rotiri gratuite.

Fiecare multiplicator poate crește progresiv o singură dată per slot video, cu excepția bonusului Rainbow Wild.

## Câștiguri aferente simbolurilor

Toate câștigurile încep cu prima rolă din stânga și plătesc de la stânga la dreapta pe role consecutive. Plățile sunt multiplicare în funcție de miză.

Câștig maxim plătit pe combinație câștigătoare. Toate combinațiile câștigătoare sunt însumate. Vedeți PLĂȚI pentru informații suplimentare.

## Wild

Simbolurile Wild obișnuite înlocuiesc toate simbolurile, cu excepția simbolurilor Scatter și Rainbow Wild, și apar pe rolele 2, 3 și 4.

Simbolurile Rainbow Wild înlocuiesc toate simbolurile, cu excepția simbolului Scatter, și apar pe role 2, 3, 4 și 5.

## Scatter

4 sau mai multe simboluri Scatter pe toate cele patru sloturi video declanșează Caracteristica și acordă 6 rotiri gratuite, plus 3 pentru fiecare simbol Scatter suplimentar dincolo de al patrulea.

În timpul rotirilor gratuite, 4 sau mai multe simboluri Scatter de pe ambele sloturi video declanșează Caracteristica și acordă 6 rotiri suplimentare gratuite, plus 3 pentru fiecare simbol Scatter suplimentar dincolo de al patrulea.

## Secvența de rotiri gratuite

Rotirile gratuite sunt formate din două sloturi video cu 4 role, fiecare oferind 4,096 căi de câștig.

Multiplicatorul de câștig al rotirilor gratuite pornește de la totalul combinat al multiplicatorului de simboluri. În plus, crește progresiv cu 1 cu fiecare 4 câștiguri de tip Diamond sau Lucky Seven.

Miza folosită pentru declanșarea rotirilor gratuite va fi folosită pentru durata rotirilor gratuite.

La sfârșitul Învârtirilor Gratuite, se vor afișa câștigurile totale aferente învârtirilor. Toate câștigurile vor fi creditate în contul jucătorilor, după care se reia jocul obișnuit.

## Bonusul Rainbow Wild

Ori de câte ori simbolurile Rainbow wild apar în două sloturi video care se află unul lângă altul pe orizontală, aceste două sloturi se îmbină într-un singur slot video cu 8 role înainte ca orice câștig să fie plătit. Slotul cu 8 role are 65.536 de căi de câștig în jocul de bază și 16.777.216 de căi de câștig în Rotirile gratuite.

Un simbol Wild obișnuit este adăugat la întâmplare pe rolele 4 și 5 ale slotului video cu 8 role.

În jocul de bază, câștigurile cu 5, 6, 7 și 8 simboluri identice Diamond și Lucky Seven își cresc progresiv multiplicatorul de simboluri cu 2, 3, 4 sau 5.

În rotirile gratuite, câștigurile cu 5, 6, 7 și 8 simboluri identice Diamond și Lucky Seven crește progresiv Multiplicatorul câștigului rotirilor gratuite cu 2, 3, 4 sau 5.

## Informații generale

Jocul are un procentaj de câștig pentru client (RTP) de 96,59%.

În cazul unui joc blocat sau al unei probleme în timpul unei rotiri, jocul va repeta rotirea incompletă și va afișa rezultatul pentru jucător la următoarea lansare a jocului.

Jocurile nefinalizate vor fi închise automat după 2 zile. Orice câștiguri care vor rezulta din închiderea automată vor fi plătite în contul jucătorului.

Defecțiunile de sistem anulează toate plățile și rundele.

2020-07-28





# Spicy Meatballs Ajutor

## Prezentarea jocului

Spicy Meatballs este un joc Megaways™ cu 6 role, cu combinații câștigătoare și până la 117.649 moduri de câștig.

## Cum se joacă

Selectați miza dând clic pe butoanele săgeată stânga și dreapta de pe miză. Valoarea mizei este afișată în câmpul pentru miză.

Toate plățile sunt multiplicare cu miza fiecărei rotiri individuale.

## Joc automat

Pentru Joc automat apăsați butonul Auto. Va fi afișat panoul Joc automat, pe care jucătorul îl poate folosi pentru a modifica numărul de rotiri, pentru a seta o limită de pierdere sau o limită de câștig. După ce a fost setată o limită de pierdere, jucătorul poate selecta Start pentru a începe jocul automat.

Atunci când Jocul automat este pornit, butonul Play (Joacă) va deveni buton Stop. Jocurile automate rămase vor fi afișate pe butonul Stop. Jucătorul poate anula Jocul automat dând clic pe butonul Stop. Jocul automat se va opri automat în cazul în care este atinsă oricare dintre limitele setate sau în cazul în care este necesară intervenția jucătorului.

Este posibil ca rotirea automată să nu fie disponibilă în jurisdicția dvs.

## Porniți rotirea

Apăsați butonul Play (Joacă) pentru a porni rotirea cu miza afișată.

Rolele se vor roti și apoi se vor opri, afișând rezultatul.

## Combinații

Fiecare simbol câștigător, cu excepția simbolului Chifteluță Wild, face parte dintr-o combinație și este înlocuit cu simboluri care vin de sus.

## Câștiguri aferente simbolurilor

Un câștig apare atunci când mai multe simboluri consecutive, indiferent de înălțime, se potrivesc, luate de la stânga la dreapta, începând cu prima rolă din stânga.

## Pălărie Wild

Un simbol Pălărie Wild înlocuiește orice simbol cu excepția simbolului Chifteluță Wild. Simbolul Pălărie Wild apare doar pe rolele 2 până la 5.

## Chifteluță Wild

La fiecare rotire și la fiecare combinație, un simbol Chifteluță Wild poate fi adăugat în partea superioară a rolor de la 2 la 5.

Simbolul Chifteluță Wild înlocuiește toate simbolurile.

Până la 2 simboluri Chifteluță Wild pot apărea în orice moment.

Simbolurile Chifteluță Wild încep cu multiplicatorul afișat pe oala de deasupra rolei.

Multiplicatorul crește cu unu pentru fiecare rând pe care simbolul Chifteluță Wild îl deplasează în jos.

Simbolul Chifteluță Wild mută în jos cel puțin un rând pe combinație.

Simbolurile Chifteluță Wild rămân pe ecran prin combinații până când sunt îndepărtate din partea de jos a rolei sau nu mai apar victorii.

Multiplicatorii se resetează la x1 când jocul de bază sau rotirile gratuite sunt finalizate.

## Rotiri gratuite

Când apar 5 sau mai multe combinații în jocul de bază, se acordă 8 rotiri gratuite, plus una pentru fiecare combinație după a cincea.

Fiecare rotire gratuită începe în mod garantat cu un simbol Chifteluță Wild.

Multiplicatorii Chifteluță Wild se reportează din jocul declanșator în rotirile gratuite.

Când apar 5 sau mai multe combinații în rotirile gratuite, se acordă 4 rotiri gratuite suplimentare, plus una pentru fiecare combinație după a cincea.

Miza folosită pentru declanșarea rotirilor gratuite va fi folosită pe durata rotirilor gratuite.

La sfârșitul rotirilor gratuite, vor fi afișate câștigurile totale aferente rotirilor. Orice câștiguri vor fi creditate în contul jucătorilor, după care se reia jocul obișnuit.

## Informații generale

Jocul are un procent teoretic de câștig (RTP) de 96,57%.

În cazul unui joc blocat sau al unei probleme în timpul unei rotiri, jocul va repeta rotirea incompletă și va afișa rezultatul pentru jucător la următoarea lansare a jocului.

Jocurile nefinalizate vor fi închise automat după 2 zile. Orice câștiguri care vor rezulta din închiderea automată vor fi plătite în contul jucătorului.

Defecțiunile de sistem anulează toate plățile și rundele.

2021-05-11



## DETAIIILE JOCULUI

Tipul: joc slot

Role: 5

Rânduri: 3

Linii de Plată: 10

## SIMBOLURI SPECIALE ȘI FUNCȚII

### ROTIRI GRATUITE

Simbolul Rotiri Gratuite acționează ca un simbol wild care înlocuiește toate celelalte simboluri pentru câștiguri suplimentare. 3x simbolul Rotiri Gratuite pe rolele 1, 3 și 5, indiferent de liniile de plată, activează 10 Rotiri Gratuite! Câștigați mai multe rotiri gratuite pe durata bonusului rotiri gratuite.

### SIMBOLURI CARE SE EXTIND

Pe durata bonusului Rotiri Gratuite, Simbolurile de Aur se vor extinde pentru Câștiguri Suplimentare! Simbolurile de Aur interacționează cu alte Simboluri de Aur oriunde pe o linie pentru premii suplimentare. Până la 5 Simboluri care se Extind!

## Cum să jucați Splendour Forest

### Miză Totală

Miza Totală este totalul mizelor per linie. O puteți ajusta oricând folosind butoanele + sau -.

### Rotiți Rolele

Faceți click pe butonul Rotiți pentru a roti rolele. Accelerați fiecare rotire a rolei apăsând din nou pe tasta spațiu sau făcând click pe role. Pentru ROTIRE TURBO mențineți apăsată tasta spațiu sau butonul Rotiți.

### Joc Automat

Apăsați pe butonul AUTO pentru a începe redarea automată a jocului la miza selectată în prezent. Selectați câte rotiri se vor juca în meniul de selecție, Total Rotiri.

### Mai multe setări pentru Joc Automat

Selectați limita de pierdere: Jocul Automat se va încheia la ultima rotire înainte de atingerea limitei pentru pierdere. Limita de pierdere a Jocului Automat trebuie să fie mai mare decât miza totală a dumneavoastră. Măriți fereastra JOC AUTOMAT selectând MAI MULTE SETĂRI PENTRU JOC AUTOMAT. Aici puteți selecta criterii suplimentare pentru oprirea JOCULUI AUTOMAT inclusiv – Stop dacă un câștig individual depășește o anumită sumă; Stop la Funcția Bonus.

Valoarea premiului pe o singură linie de plată este egală cu miza totală împărțită la numărul de linii de plată, înmulțită cu simbolul multiplicator anunțat în tabelul de plăți. În cazul în care apar victorii multiple pe mai multe linii câștigătoare, valorile totale câștigătoare sunt însumate. Dacă mai multe câștiguri au loc pe aceeași linie de câștig, se plătește cel mai mare câștig.

Exemplu: Miza totală este 2. Linii de câștig total sunt 20. Multiplicatorul de simbol pentru 5 simboluri este 300. Câștigul pentru 1 linie de plată cu acest simbol și acest număr de simboluri se calculează astfel:  $2 / 20 * 300 = 30$ .

Valoarea premiului dintr-o singură direcție sau grup într-o Direcție sau Grupuri Câștigătoare este egală cu miza înmulțită cu multiplicatorul de simbol publicat în tabelul de plăți. În cazul în care apar câștiguri multiple în direcții multiple sau grupuri, valorile totale câștigătoare sunt însumate.

Exemplu: Miză totală = 2. Multiplicator de simbol la câștig = 2. Câștig =  $2 \times 2 = 4$ .

Pentru cea mai bună experiență de joc, este recomandat să folosiți ultima versiune de software.

Jocurile nefinalizate vor fi închise automat după 2 zile. Orice câștiguri care vor rezulta din închiderea automată vor fi plătite în contul jucătorului.

Defecțiunile anulează toate plățile și jocurile.

Procentajul teoretic de returnare la jucător pentru acest joc este de 95.09%

Multiplicatorul maxim calculat al jocului este 6427.00

## Stacks of Riches – Regulile jocului

Actualizat: 17-10-2017

### REGULILE JOCULUI

#### Stacks of Riches

- Stacks of Riches este un slot video cu 5 role, 3 rânduri și 10 linii de miză plătite în ambele sensuri (stânga sau dreapta) cu posibilitatea de Stack Duplication.
- Totalul teoretic plătit jucătorului este de 95.91%.

#### Funcția Stack Duplication

- Funcția Stack Duplication se activează când rolele 1 și 3 sau rolele 3 și 5 se opresc la aceeași combinație de simboluri.
- Când este activată, combinația de simboluri se va dubla la rola intermediară.
- O combinație de simboluri este formată din 3 simboluri identice pe o rolă.

#### Miza

- Miza se face în moneda jucătorului.
- Nivelul mizei poate fi schimbat apăsând câmpul Bet.
- Miza aleasă este afișată în câmpul Bet al jocului.

#### Cum se joacă

- Apasă butonul Spin pentru a începe o rundă cu miza aleasă.

#### Câștigul

- Orice câștig dintr-o rundă a jocului este plătit conform tabelii câștigurilor și este afișat în câmpul Win.
- Câștigul reprezintă suma câștigurilor fiecărei linii, care sunt definite ca miza liniei înmulțită cu valoarea din tabela câștigurilor corespunzătoare fiecărei combinații de linii câștigătoare.
- Doar cea mai valoroasă combinație este premiată pe o linie de miză, atunci când 3 sau mai multe simboluri consecutive apar în fiecare direcție, de la marginea din stânga spre dreapta sau de la marginea din dreapta spre stânga.

#### Simboluri speciale

- WILD – Apare doar pe rolele 2 și 4. Poate ține locul oricărui simbol pentru a obține cea mai bună combinație câștigătoare de-a lungul unei linii de miză.

#### Autoplay

- Folosește Autoplay (">", "+") pentru a juca un număr de runde automat. De la "Advanced" poți seta limite opționale pentru Autoplay. Se poate să fie necesar să setezi "If Balance is decreased by" pentru a putea activa funcția de autoplay.
- Autoplay-ul poate fi oprit în timpul derulării apăsând butonul autoplay.

#### Quick Spin

- Poți folosi opțiunea Quick Spin (">>") pentru a mări viteza unei runde.
- Opțiunea Quick Spin nu este activă în toate cazinourile.

#### Setări

- Sunetul poate fi pornit sau oprit.

**Diverse**

- În caz de defecțiuni tehnice, toate mizele și câștigurile sunt invalide.
- Actualizat: 17-10-2017

**Ultima rundă de joc**

- [Apasă aici pentru a vizualiza ultima rundă de joc.](#)

# Big Time Gaming

## Star Clusters

### Functional Specification

| <b>Ver</b> | <b>Date</b> | <b>Comment</b>                 | <b>Author</b> |
|------------|-------------|--------------------------------|---------------|
| 1.0        | 20/Mar/2020 | Initial version                | Amber         |
| 2.0        | 05/May/2020 | Updated Game rules and symbols | Amber         |
| 3.0        | 29/May/2020 | Update RTP and Pays            | Amber         |
| 4.0        | 06/Jul/2020 | Update RTP                     | Amber         |





## TABLE OF CONTENTS

|     |                                |   |
|-----|--------------------------------|---|
| 1.  | SCOPE .....                    | 4 |
| 1.1 | Purpose .....                  | 4 |
| 1.2 | Game Profile and Summary ..... | 4 |
| 2.  | GAME DESCRIPTION .....         | 5 |
| 3.  | Game Symbols .....             | 7 |
| 4.  | Pays .....                     | 8 |

## 1. SCOPE

### 1.1 Purpose

This document aims to describe the features and functionality of the Star Clusters reactor game.

### 1.2 Game Profile and Summary

|  |  |                 |
|--|--|-----------------|
| Game name / type                       | Star Clusters  |                 |
| Game theme                             | Space Gems   |                 |
| Game Type                              | Reactor game   |                 |
| Top Prize                              | 50   |                 |
| Max Prize                              | Base Game  | ~1,310 x stake  |
|  | Free Games   | ~15,644 x stake |
| Pay direction                          | All symbols pay in clusters  |                 |
| Substitute/ Wild symbol                | Regular Wild Star, Gold Wild Star  |                 |
| Substitute /Wild rule                  | Wilds substitute for all symbols   |                 |
| Scatter symbol                         | None   |                 |
| Jackpot                                | No   |                 |
| Stake Range                            | €0.20 - €20.00   |                 |
| Free Spins                             | Yes  |                 |
| Bonus Game                             | No   |                 |
| Autoplay                               | Yes  |                 |
| Languages supported (IETF / ISO 639-1) | zh_CN, zh_TW, de_DE, da_DK, en_GB, es_ES, fi_FI, fr_FR, fr_CA, el_GR, hr_HR, it_IT, ja_JP, ko_KR, lv_LV, nl_NL, no_NO, pl_PL, pt_PT, pt_BR, ro_RO, ru_RU, sv_SE, tr_TR, hi_HI, bn_BN |                 |
| Currencies                             | All currencies supported by platform   |                 |
| 96% version of maths                   | Game return  | 96.54%          |
|  | Standard deviation   | 35.395898       |
|  | Hit rate (1 line)  | 3.71            |

## 2. GAME DESCRIPTION

### Introducing the game

Star Clusters is a MEGACLUSTERS™ game that begins with 4 rows and 4 columns in the Base Game and 8 rows and 8 columns in the Free Spins.

Winning symbols split and react, allowing up to 256 symbols to occur during the Free Spins.

### How to play

Select your stake by clicking the left and right arrow buttons on the stake. The stake value is displayed in the stake display.

All payouts are multiplied by the stake of each individual spin.

### Auto play

To set up Auto play press the Auto button. This will display Auto play panel which the player can use to modify the number of spins, set a loss limit or set a win limit. When a loss limit has been set the player can select Start to commence auto play.

When Auto play is on, the Play button will change to a Stop button. The remaining Auto plays will be displayed in the Stop button. The player can cancel Auto play by clicking the Stop button. Auto play will stop automatically if any of the limits set is reached or anything occurs that requires player intervention.

Auto play may not be available in your jurisdiction.

### Start the spin

Press the Play button to start the spin at the stake displayed.

The 4 reels will spin and then come to a stop, displaying the result.

### Megaclusters™

A MEGACLUSTERS™ slot is a symbol matching game where winning symbols split and react. Star Clusters is a MEGACLUSTERS™ game that begins with 4 rows and 4 columns in the Base Game and 8 rows and 8 columns in the Free Spins.

When wins occur, each winning symbol is replaced by four smaller symbols. When wins occur with these smaller symbols, symbols of the same size above them collapse downwards and new symbols drop in from the top of the screen to fill available positions on the board. Reactions continue until there are no more wins.

### Symbol Wins

Wins consist of 5 or more matching symbols of any size, horizontally or vertically adjacent.

Highest win paid per winning cluster.

Payouts are multiplied by stake.

All winning combinations are added together. See PAYS for further information.

**Wilds**

Regular Wild substitutes for all symbols except Gold Wild. Gold Wild substitutes for all symbols. Up to two Gold Wilds can occur.

**Gold Wild Multiplier**

Gold Wild Multiplier starts at x1 and increments by 1 whenever one or more Gold Wilds substitute in a win.

Gold Wild Multiplier increment occurs before any wins are paid.

Gold Wild Multiplier resets at the end of each spin unless the Free Spins is triggered.

**Free Spins**

When 5 or more reactions occur in the Base Game, the Free Spins is triggered.

2 Free Spins are awarded plus one for each reaction beyond the fifth.

The Gold Wild Multiplier carries over from the triggering game into the Free Spins.

Every time the Gold Wild Multiplier reaches a multiple of 10, an additional 2 Free Spins are awarded.

The stake that was used to trigger the Free Spins will be used for the Free Spins duration.

At the end of the Free Spins, the total winnings for the spins will be displayed. Any winnings will be credited into the players account and regular play then resumes.

**General Information**

The game has an RTP of 96.52%

System malfunction voids all pays and plays.

### 3. Game Symbols

|            |   |
|------------|---|
| Wild       |    |
| Purple Gem |    |
| Red Gem    |    |
| Blue Gem   |    |
| Green Gem  |    |
| Orange Gem |   |
| Teal Gem   |  |
| Yellow Gem |  |

#### 4. Pays

**STAR CLUSTERS**

|       |     |      |      |  |
|-------|-----|------|------|--|
|       |     |      |      |  |
| 25+   | 50  | 50   | 50   |  |
| 20-24 | 50  | 20   | 15   |  |
| 15-19 | 15  | 10   | 7.5  |  |
| 12-14 | 10  | 6.25 | 4    |  |
| 10-11 | 5   | 3    | 2    |  |
| 9     | 3   | 2.5  | 1.25 |  |
| 8     | 2.5 | 1.5  | 0.75 |  |
| 7     | 2   | 1    | 0.5  |  |
| 6     | 1.5 | 0.6  | 0.3  |  |
| 5     | 1   | 0.4  | 0.2  |  |

Wins consist of 5 or more matching symbols of any size, horizontally or vertically adjacent.

STAKE: \$1.00

BALANCE: \$1,951.75      WIN: \$0.00

**STAR CLUSTERS**

|       |      |      |      |      |  |
|-------|------|------|------|------|--|
|       |      |      |      |      |  |
| 25+   | 50   | 20   | 10   | 10   |  |
| 20-24 | 10   | 10   | 4    | 4    |  |
| 15-19 | 5    | 5    | 3    | 3    |  |
| 12-14 | 3    | 3    | 1    | 1    |  |
| 10-11 | 1    | 1    | 0.8  | 0.8  |  |
| 9     | 0.8  | 0.8  | 0.6  | 0.6  |  |
| 8     | 0.6  | 0.6  | 0.3  | 0.3  |  |
| 7     | 0.4  | 0.4  | 0.2  | 0.2  |  |
| 6     | 0.2  | 0.2  | 0.15 | 0.15 |  |
| 5     | 0.15 | 0.15 | 0.1  | 0.1  |  |

Wins consist of 5 or more matching symbols of any size, horizontally or vertically adjacent.

STAKE: \$1.00

BALANCE: \$1,951.75      WIN: \$0.00









# **STAR POPS GAME RULES (RO)**

## **REGULILE JOCULUI**

STAR POPS ESTE UN JOC DE PLĂȚI ÎN GRUPURI CU MULTIPLICATORI DE SIMBOL ÎN CREȘTERE ȘI WILD-URI STEA LIPICIOASE CARE POT CONNECTA GRUPURI ȘI COMBINA MULTIPLICATORI

5 SAU MAI MULTE SIMBOLURI ADIACENTE GRUPATE ÎMPREUNĂ ORIZONTAL SAU VERTICAL DECLANȘEAZĂ UN CÂȘTIG

SIMBOLURILE CÂȘTIGĂTOARE SUNT ÎNDEPĂRTATE ȘI SIMBOLURILE BALON RĂMASE PLUTESC PENTRU UMLEREA GOLURILOR

LA ÎNCEPUTUL FIECĂREI ROTIRI, FIECARE SIMBOL ARE ACEEAȘI VALOARE CA ACEEA AFIȘATĂ ÎN TABELUL DE PLATĂ

ORICE SIMBOLURI CARE SUNT IMPLICATE ÎNTR-O CREȘTERE DE VALOARE A CÂȘTIGULUI PENTRU ORICE CASCADE SUCCESIVE PRINTR-UN MULTIPLICATOR CRESCĂTOR CARE ÎNCEPE LA 1x

MULTIPLICATORUL CREȘTE CU 1 PENTRU FIECARE CÂȘTIG CARE IMPLICĂ ACEL SIMBOL

ODATĂ CE SECVENȚA DE CÂȘTIG ÎNCETEAZĂ, ACEȘTI MULTIPLICATORI DE SIMBOL SE RESETEAZĂ LA 1X

VALOAREA MAXIMĂ A UNUI MULTIPLICATOR INDIVIDUAL POATE ATINGE 100x

ACEST JOC ARE RTP-UL LA 96,59%

JOCURILE INCOMPLETE VOR FI SOLUȚIONATE AUTOMAT DUPĂ 2 ZILE ȘI EVENTUALELE CÂȘTIGURI REZULTATE DE LA SOLUȚIONAREA AUTOMATĂ VOR FI ACHITATE ÎN CONTUL JUCĂTORULUI

FUNCȚIONAREA INCORECTĂ ANULEAZĂ TOATE PLĂȚILE ȘI JOCURILE

## **REGULILE WILD-URILOR STEA TIP CONECTORI**

SIMBOLURILE WILD ÎNLOCUIESC TOATE SIMBOLURILE

DACĂ UN SIMBOLUL STAR WILD CONTRIBUIE LA O CÂȘTIGĂ, EL VA PLUTI AUTOMAT PENTRU A UMLĂ ORICE SPAȚII DE SUS CA ORICE ALT SIMBOLU

DACĂ NU EXISTĂ NU EXISTĂ SPAȚII DEASUPRA PENTRU UMLEREA SĂLBATICULUI, SE POATE MUTA ALEATORIU 1 SPAȚIU LA STÂNGA SAU UN SPAȚIU LA DREAPTA DACĂ ESTE UN SPAȚIU ÎN CARE SĂLBATICULUI SĂ MUTA

DACĂ 2 SAU MAI MULTE CLUSTERE CÂȘTIGĂTORI ÎMPĂRTĂ O STEA WILD, MULTIPLICATORII INDIVIDUALI SE COMBINE PENTRU A PRODUCEREA O NOUĂ VALOARE MULTIPLĂTORĂ

VALOAREA MAXIMĂ PENTRU UN MULTIPLICATOR COMBINAT ESTE DE 1000x

SIMBOLUL WILD STEA ESTE, DE ASEMENEA, UN SIMBOL SCATTER

DACĂ 3 SAU MAI MULTE SIMBOLURI STEA SUNT VIZIBILE ÎN INTERIORUL GRILEI ORICÂND, FUNCȚIA DE ROTIRI GRATUITE ESTE DECLANȘATĂ

### **DISTRUGERE REGULI**

CÂND NU EXISTĂ NICIUN CÂȘTIG VIZIBIL PE ECRAN, UNUL DIN SIMBOLURILE BALONULUI DIN GRILĂ POATE FI SELECTAT ALEATORIU PENTRU A FI DISTRUS

FOLOSIND SIMBOLUL DISTRUS CA PUNCT CENTRAL, TOATE SIMBOLURILE CU EXCEPȚIA WILD-URILOR ÎNTR-O FORMAȚIUNE DIAGONALĂ DUBLĂ SUNT, DE ASEMENEA, DISTRUSE.

ODATĂ CE TOATE SIMBOLURILE AU FOST DISTRUSE, APARE O CASCADĂ ADIȚIONALĂ

### **REGULILE ROTIRILOR GRATUITE**

STAR WILDS CARE DEclanșează rotiri gratuite, rămîn la vedere pentru întreaga rundă de rotiri gratuite

LA ÎNCEPUTUL FIECĂRĂRII ROTIRE GRATUITĂ, WILD-urile VA FI ALOCATE POZIȚII ALEATORII

ORICE MULTIPLICATORI DE SIMBOL CARE SE AFLĂ ÎN TIMPUL SECVENȚEI DE CÂȘTIG CE DECLANȘEAZĂ ROTIRILE GRATUITE SE REPORTEAZĂ ÎN ROTIRILE GRATUITE

ORICE MULTIPLICATORI DE SIMBOL ÎN CREȘTERE NU SE RESETEAZĂ ÎNAPOI LA 1x DUPĂ O ROTIRE PIERDUTĂ ÎN TIMPUL ROTIRILOR GRATUITE

### **CARACTERISTICA CUMPARA REGULI**

JUCĂTORII POT CUMPARĂ ROTARI GRATUITE DIN JOCUL DE BAZĂ

CUMPĂRĂREA ROTARII GRATUITE VA COSTA DE 100x PARIUL OBLIGAT

CARACTERISTICA BUY ARE UN RTP de 96,52%.

# Star Clusters Ajutor

## Prezentarea jocului

Star Clusters este un joc MEGACLUSTERS™ care începe cu 4 rânduri și 4 coloane în jocul de bază și 8 rânduri și 8 coloane în jocul cu rotiri gratuite.

Simbolurile câștigătoare se împart și se combină, permițând apariția a până la 256 de simboluri în timpul rotirilor gratuite.

## Cum se joacă

Selectați miza dând clic pe butoanele săgeată stânga și dreapta de pe miză. Valoarea mizei este afișată în câmpul pentru miză.

Toate plățile sunt multiplicare cu miza fiecărei rotiri individuale.

## Joc automat

Pentru Joc automat apăsați butonul Auto. Va fi afișat panoul Joc automat, pe care jucătorul îl poate folosi pentru a modifica numărul de rotiri, pentru a seta o limită de pierdere sau o limită de câștig. După ce a fost setată o limită de pierdere, jucătorul poate selecta Start pentru a începe jocul automat.

Atunci când Jocul automat este pornit, butonul Play (Joacă) va deveni buton Stop. Jocurile automate rămase vor fi afișate pe butonul Stop. Jucătorul poate anula Jocul automat dând clic pe butonul Stop. Jocul automat se va opri automat în cazul în care este atinsă oricare dintre limitele setate sau în cazul în care este necesară intervenția jucătorului.

Este posibil ca rotirea automată să nu fie disponibilă în jurisdicția dvs.

## Porniți rotirea

Apăsați butonul Play (Joacă) pentru a porni rotirea cu miza afișată.

Cele 4 role se vor roti și apoi se vor opri, afișând rezultatul.

## Megacluster™

Un slot MEGACLUSTERS™ este un joc de potrivire a simbolurilor în care simbolurile câștigătoare se împart și se combină. Star Clusters este un joc MEGACLUSTERS™ care începe cu 4 rânduri și 4 coloane în jocul de bază și 8 rânduri și 8 coloane în jocul cu rotiri gratuite.

Când se câștigă, fiecare simbol câștigător este înlocuit de patru simboluri mai mici. Când se câștigă victorii cu aceste simboluri mai mici, simbolurile de aceeași dimensiune deasupra lor se prăbușesc în jos și noi simboluri cad din partea de sus a ecranului pentru a umple pozițiile disponibile pe tablă. Combinațiile continuă până nu mai există câștiguri.

Combinații apar după ce toate victoriile coincidente au fost plătite.

## Câștiguri aferente simbolurilor

Câștigurile constau în 5 sau mai multe simboluri potrivite de orice dimensiune, adiacente orizontal sau vertical.

Cel mai mare câștig plătit pe fiecare grup câștigător.

Plățile sunt multiplicare cu miză.

Toate combinațiile câștigătoare sunt însumate. Vedeți PLĂȚI pentru informații suplimentare.

## Simboluri Wild

Simbolul regulat Wild înlocuiește toate simbolurile, cu excepția simbolului Gold Wild. Simbolul Gold Wild înlocuiește toate simbolurile. Pot apărea până la două simboluri Gold Wild.

Wilds înlocuiesc doar simbolurile adiacente și nu plătesc în Clusters.

## Multiplicatorul Gold Wild

Multiplicatorul Gold Wild începe de la x1 și se mărește cu 1 ori de câte ori unul sau mai multe simboluri Gold Wild înlocuiesc într-un câștig.

Multiplicatorul Gold Wild crește probabilitățile înainte ca toate câștigurile să fie plătite.

Multiplicatorul Gold Wild se resetează la sfârșitul fiecărei rotiri, cu excepția cazului în care sunt lansate rotațiile gratuite.

## Rotiri gratuite

Când 5 sau mai multe reacții au loc în jocul de bază, sunt declanșate rotirile gratuite.

sunt acordate 2 rotiri gratuite plus câte una pentru fiecare combinație după cea de-a cincea.

Multiplicatorii Gold Wild raportează de la jocul declanșator la cel cu rotiri gratuite.

De fiecare dată când multiplicatorul Gold WILD atinge un multiplu de 10, se acordă încă 2 rotiri gratuite.

Miza folosită pentru declanșarea rotirilor gratuite va fi folosită pentru durata rotirilor gratuite.

La sfârșitul rotirilor gratuite, vor fi afișate câștigurile totale aferente rotirilor. Toate câștigurile vor fi creditate în contul jucătorilor, după care se reia jocul obișnuit.

## Informații generale

Jocul are un procentaj de câștig pentru client (RTP) de 96,54%

În cazul unui joc blocat sau al unei probleme în timpul unei rotiri, jocul va repeta rotirea incompletă și va afișa rezultatul pentru jucător la următoarea lansare a jocului.

Jocurile nefinalizate vor fi închise automat după 2 zile. Orice câștiguri care vor rezulta din închiderea automată vor fi plătite în contul jucătorului.

Defecțiunile de sistem anulează toate plățile și runde.

2020-06-25



# SUNSET

Ediția română

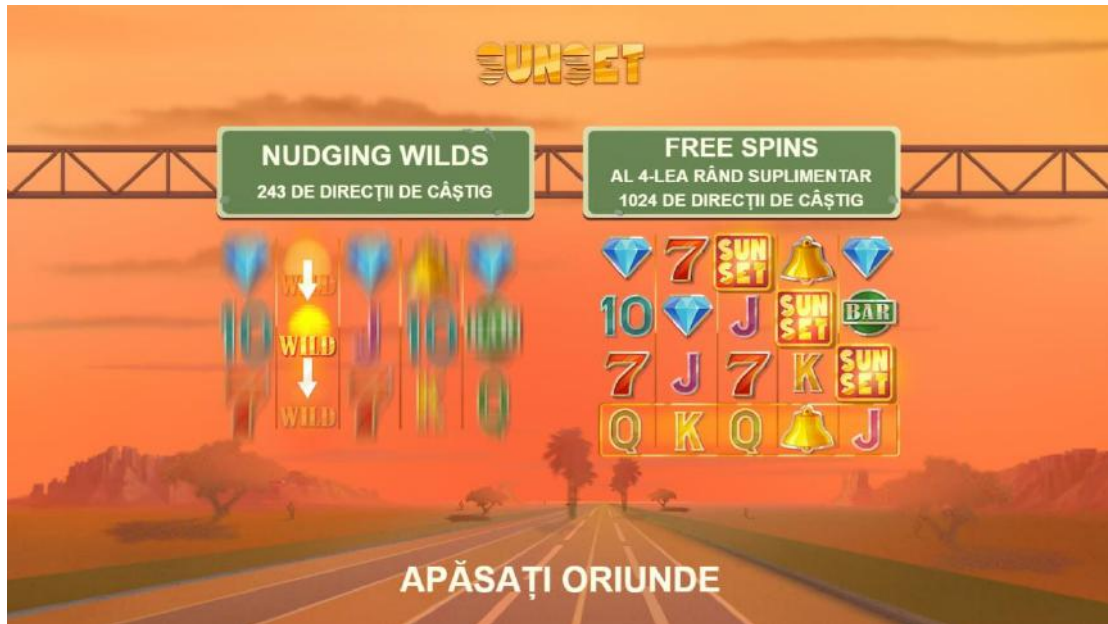


Desktop / Web, Mobile și Tablet

Versiunea 1.0 - octombrie 2018, ediția română

*(Romanian Issue of the game Description)*

## Intro ecran



## Ecranul principal al jocului

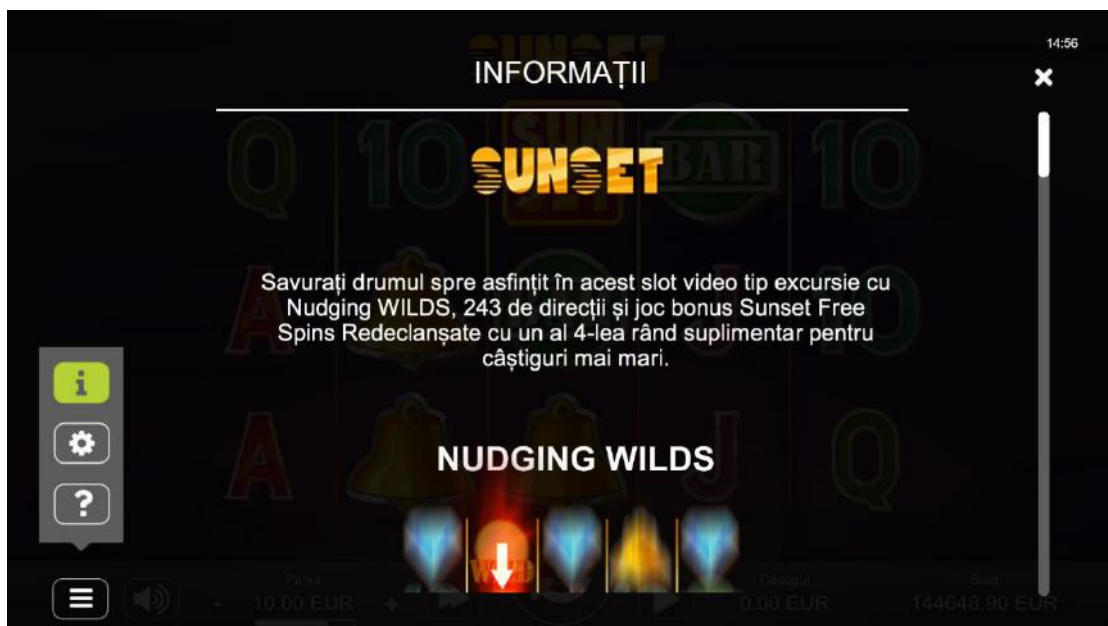




## Meniul Joc Automat



## Informații







14:57

## INFORMAȚII

---

### SIMBOLURILE SPECIALE




**WILD** înlocuiește toate simbolurile, cu excepția simbolurilor bonus SUNSET. Va declanșa și funcția Nudging WILDS dacă apare oriunde, mai puțin pe ultimul rând.

3 sau mai multe simboluri bonus **SUNSET** care apar pe orice rolă declanșează jocul bonus Sunset Free Spins. Acesta apare la jocul principal și la învârtiri gratuite.

3 simboluri **SUNSET** acordă 8 învârtiri gratuite.  
 4 simboluri **SUNSET** acordă 15 învârtiri gratuite.  
 5 simboluri **SUNSET** acordă 25 învârtiri gratuite.

Pariază: 10.00 EUR

Saldo: 0.00 EUR

Saldo: 144640.90 EUR

14:57

## INFORMAȚII

---

### PLATA SIMBOLURILOR

În funcție de nivelul pariului dvs.: 10.00 EUR



|   |        |
|---|--------|
| 5 | 600.00 |
| 4 | 60.00  |
| 3 | 12.00  |



|   |        |
|---|--------|
| 5 | 240.00 |
| 4 | 50.00  |
| 3 | 10.00  |



|   |        |
|---|--------|
| 5 | 200.00 |
| 4 | 40.00  |
| 3 | 8.00   |

Pariază: 10.00 EUR

Saldo: 0.00 EUR

Saldo: 144640.90 EUR

14:58

## INFORMAȚII

---



|   |        |
|---|--------|
| 5 | 100.00 |
| 4 | 24.00  |
| 3 | 6.00   |



|   |       |
|---|-------|
| 5 | 24.00 |
| 4 | 6.00  |
| 3 | 2.40  |



|   |       |
|---|-------|
| 5 | 24.00 |
| 4 | 6.00  |
| 3 | 2.40  |



|   |       |
|---|-------|
| 5 | 16.00 |
| 4 | 4.00  |
| 3 | 1.60  |



|   |       |
|---|-------|
| 5 | 16.00 |
|---|-------|



|   |       |
|---|-------|
| 5 | 16.00 |
|---|-------|

Pariază: 10.00 EUR

Saldo: 0.00 EUR

Saldo: 144640.90 EUR





## Regulile Jocului

14:58

### REGULILE JOCULUI

---

**Sunset**

- Sunset este un slot video cu 5 role, 3 rânduri și 243 de direcții de câștig care conține simboluri Nudging WILD și jocul bonus Sunset Free Spins cu 4 rânduri și 1024 de direcții de câștig.

**Pariul**

- Pariurile sunt realizate în moneda dvs.
- Nivelul pariului poate fi modificat prin apăsarea câmpului Pariu (sau din meniul Pariu pe dispozitivele mobile).
- Pariul ales este afișat în câmpul Pariu și reprezintă pariul total pentru toate direcțiile de pariere.

**Desfășurarea jocului**

- Apăsați butonul **Învărtire** pentru a începe o rundă de joc cu nivelul de pariere ales.

**Câștigul**

- Orice câștig total de la o rundă de joc este achitat conform tabelului de plăți și este afișat în câmpul Câștig.
- Tabelul de plată prezintă câștigurile pe direcția de pariere în moneda dvs. pentru nivelul efectiv al pariului.
- Direcțiile de parie sunt câștigătoare atunci când simboluri identice apar oriunde pe role adiacente de la partea cea mai din stânga spre dreapta.
- Se plătește doar cel mai mare câștig de pe o direcție de pariere.

i

⚙️

?

☰

Saldo

10.00 EUR

Stare

0.00 EUR

Saldo

144648.90 EUR

14:58

### REGULILE JOCULUI

---

**Învărtirea rapidă**

- Folosiți **Învărtirea rapidă** (">>") pentru runde de joc desfășurate mai rapid.
- Funcția **Învărtire rapidă** nu este disponibilă în anumite jurisdicții.

**Oprirea rapidă**

- Puteți opri rapid o **Învărtire** dacă apăsați din nou butonul **Învărtire** în timpul **Învărtirii**.
- Funcția **oprire rapidă** nu este disponibilă în anumite jurisdicții.
- Puteți abandona o animație a câștigului afișată în desfășurare apăsând în zona roletelor.

**Jocul automat**

- Jocul automat (dacă este disponibil) va juca în secvență un anumit număr de runde de joc.
- Selectarea numărului de runde - Pe Mobil, apăsați semnul "+" de lângă butonul **Învărtire**. Pe Desktop, apăsați butonul ">" de pe tastatură.
- Setările complexe (dacă sunt disponibile), puteți seta limite opționale de **oprire** pentru **Jocul automat**. Vi se poate cere să setați „Dacă Soldul scade cu” pentru a începe **Jocul automat**.
- Jocul automat aflat în desfășurare poate fi oprit prin apăsarea butonului pătrat de **oprire**.

**Simbolurile speciale**

- WILD** - Poate să apară oriunde pe rolele 2-5 și înlocuiește toate simbolurile, mai puțin simbolul bonus SUNSET, pentru cel mai mare câștig posibil. Dacă apare pe orice rând, mai puțin pe ultimul, acesta va declanșa și funcția **Nudging WILDS**.
- SUNSET** - 3, 4 sau 5 simboluri bonus **SUNSET** care apar oriunde pe role vor acorda 8, 15 și 25 de **Învărtiri gratuite** la jocul bonus **Sunset Free Spins**.

i

⚙️

?

☰

Saldo

0.00 EUR

Saldo

144648.90 EUR

14:58

### REGULILE JOCULUI

---

**Nudging WILDS**

- Orice simbol **WILD** care apare pe primele 2 rânduri la jocul principal va declanșa funcția **Nudging WILDS** care va deplasa rola cu un pas în jos în loc să o **Învărtă**. Celelalte role se vor **Învărti**.
- La jocul bonus **Sunset Free Spins**, funcția este declanșată pentru cele 3 rânduri de sus.
- Nudging WILDS** este valid doar pentru valorile neschimbate ale **Pariului**.

**Jocul bonus Sunset Free Spins bonus game**

- Jocul bonus **Sunset Free Spins** este declanșat de 3, 4 sau 5 simboluri bonus **SUNSET** care apar oriunde pe role la jocul principal sau la **Sunset Free Spins** și acordă 8, 15 și 25 de **Învărtiri gratuite**.
- Sunset Free Spins** este jucat cu 4 rânduri și 1024 de direcții de câștig cu **Nudging WILDS** și simboluri bonus **SUNSET**.
- Pot fi redeclanșate **Învărtiri gratuite** suplimentare fără nicio limită superioară.

**Setări**

- Sunetul poate fi activat sau dezactivat.

**Diverse**

- Câștigul teoretic al jucătorilor este de 96,58%.
- În caz de defecțiuni tehnice, toate pariurile și câștigurile sunt anulate.
- Jocurile incomplete vor fi rezolvate automat după 2 zile. Eventualele câștiguri rezultate de la rezolvarea automată vor fi achitate în contul jucătorului.
- Actualizat: 05.10.2018

i

⚙️

?

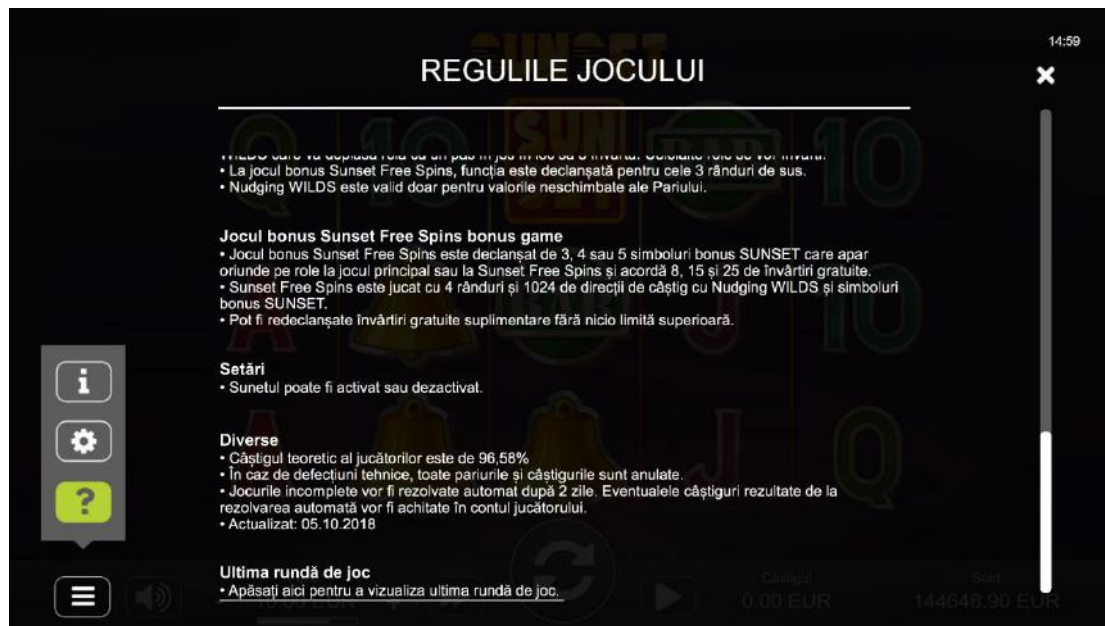
☰

Saldo

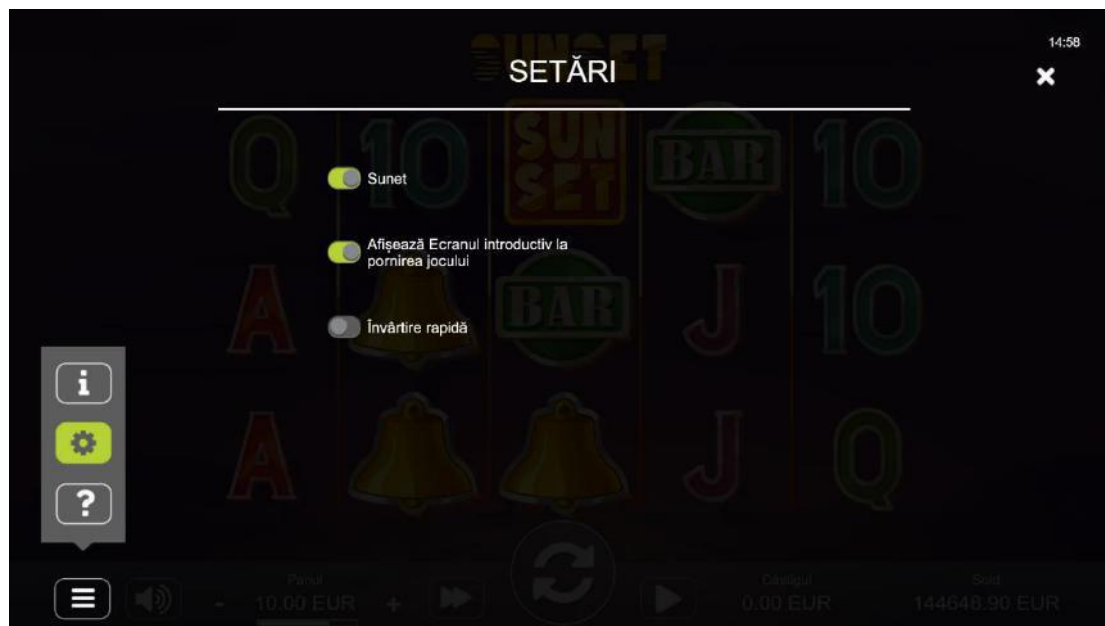
0.00 EUR

Saldo

144648.90 EUR



## Setări



## Vizualizare mobilă

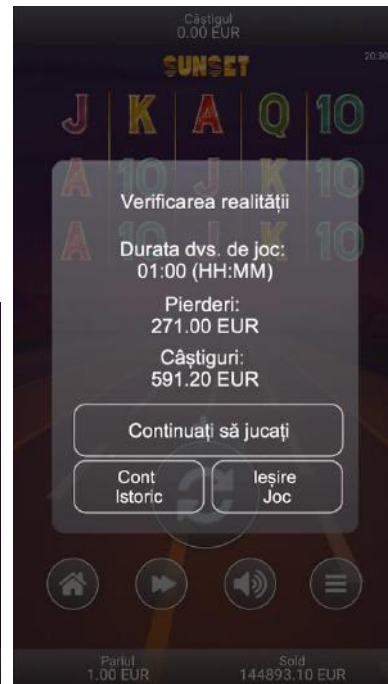
### Ecranul principal al jocului



### Meniul Joc Automat



## Verificarea realității



# Survivor Ajutor

## Prezentarea jocului

Survivor este un slot video cu șase role, cu combinații câștigătoare de tip Megaways™ de la Big Time Gaming.

Acest slot Megaways™ poate produce până la 6 simboluri pe rola 1 și până la 7 simboluri pe alte role la fiecare rotire. Aceasta înseamnă că fiecare rotire poate produce până la 117649 moduri de câștig!

## Cum se joacă

Selectați miza dând clic pe butoanele săgeată stânga și dreapta de pe miză. Valoarea mizei este afișată în câmpul pentru miză.

Toate plățile sunt multiplicare cu miza fiecărei rotiri individuale.

## Joc automat

Pentru Joc automat apăsați butonul Auto. Va fi afișat panoul Joc automat, pe care jucătorul îl poate folosi pentru a modifica numărul de rotiri, pentru a seta o limită de pierdere sau o limită de câștig. După ce a fost setată o limită de pierdere, jucătorul poate selecta Start pentru a începe jocul automat.

Atunci când Jocul automat este pornit, butonul Play (Joacă) va deveni buton Stop. Jocurile automate rămase vor fi afișate pe butonul Stop. Jucătorul poate anula Jocul automat dând clic pe butonul Stop. Jocul automat se va opri automat în cazul în care este atinsă oricare dintre limitele setate sau în cazul în care este necesară intervenția jucătorului.

## Porniți rotirea

Apăsați butonul Play (Joacă) pentru a porni rotirea cu miza afișată.

Rolele se vor roti și apoi se vor opri, afișând rezultatul.

## Rolă suplimentară

Rola suplimentară adaugă un simbol la rolele 2, 3, 4, 5 și 6.

Simbolurile Wild apar numai în Rolele Extra.

## Combinații

Fiecare simbol câștigător în afară de Scatters face parte dintr-o combinație și este înlocuit de simboluri care vin de deasupra pe role și din dreapta pe rola suplimentară.

## Câștiguri aferente simbolurilor

Câștigurile încep de la prima rolă din stânga și se plătesc de la stânga la dreapta pe role consecutive. Plățile sunt multiplicare cu miză.

Câștig maxim plătit pe combinație câștigătoare. Toate combinațiile câștigătoare sunt însumate. Vedeți PLĂȚI pentru informații suplimentare.

## Wild

Simbolurile Wild înlocuiesc orice simbol, cu excepția simbolurilor Scatter și Urn.

Fiecare multiplicator Wild începe de la x1 și este mărit de simbolurile Urn.

Wilds se multiplică reciproc.



Wild Multiplicatorii Wild se resetează la sfârșitul fiecărui joc, cu excepția cazului în care este activată funcția.

## Urnă

Simbolul Urn poate apărea pe oricare dintre cele șase role verticale.

Urn-ele de deasupra rolei suplimentare măresc multiplicatorul Wild al Tribului Roșu. Urn-ele de sub Rola Extra măresc multiplicatorul Wild al Tribului Albastru.

Urn-ele sunt scoase de pe ecran după ce multiplicatorii Wild au crescut.

## Scatter

Simbolul Scatter poate apărea pe oricare dintre cele șase role verticale.

3 Scatter-i în orice poziție atribuie 15 Spin-uri Gratuite, plus 5 pentru fiecare Scatter suplimentar.

## Rotiri gratuite

Multiplicatorii Wild trec de la atragerea rotirilor la Spin-uri Gratuite.

Multiplicatorii Wild nu sunt resetați până când nu s-au finalizat Spin-urile Gratuite.

Miza folosită pentru declanșarea rotirilor gratuite va fi folosită pentru rotirile gratuite.

La sfârșitul rotirilor gratuite, vor fi afișate câștigurile totale aferente rotirilor. Toate câștigurile vor fi creditate în contul jucătorilor, după care se reia jocul obișnuit.

## Declanșarea rotirilor gratuite

În timpul rotirilor gratuite, 3 Scatter-i în orice poziție acordă un plus de 5 Spin-uri Gratuite, plus 5 pentru fiecare Scatter suplimentar.

## Informații generale

Jocul are un procentaj de câștig pentru client (RTP) de 96.47%

În cazul unui joc blocat sau al unei probleme în timpul unei rotiri, jocul va repeta rotirea incompletă și va afișa rezultatul pentru jucător la următoarea lansare a jocului.

Defecțiunile de sistem anulează toate plățile și rundele.

Survivor - Grupul Banijay și CBS Television Studios, toate drepturile rezervate.

2020-01-21





Tarasque este un joc tip slot 8x8 cu plata în grupuri, cu Grupuri Metamorifice și Funcții Progressive.

Procentajul teoretic de câștig al jucătorului (RTP) este 94.30%.

### **Pariu Funcție**

Activarea Pariului Funcție garantează până la 45 de simboluri Metamorifice pe grila inițială.

| Simboluri Metamorifice | Cost ori pariul RTP |        |
|------------------------|---------------------|--------|
| 6                      | 3.60                | 94.45% |
| 12                     | 11.00               | 94.57% |
| 23                     | 47.00               | 94.63% |
| 34                     | 107.20              | 94.90% |
| 45                     | 226.30              | 95.05% |

Acest joc include un plafon de câștig de 20000x valoarea câștigului creat pentru runda de joc.

### **Evaluarea câștigului**

5 sau mai multe simboluri identice adiacente formează un grup câștigător și va plăti conform Tabelului de Plăți.

### **Funcții**

#### **Grupuri Metamorifice**

La fiecare rotire, un simbol aleatoriu va fi selectat ca simbol Metamorfic.

Dacă grupul câștigător și simbolul Metamorfic sunt identice, grupul se va transforma într-un simbol diferit adiacent grupului, iar simbolul Metamorfic se va transforma într-un simbol nou.

Procesul se repetă până când grupul și simbolul Metamorfic curent nu mai sunt identice.

Dacă grupul Metamorfic este un grup pe întreg ecranul, acesta se va transforma într-un simbol aleatoriu.

Pe durata etapei Dezlănțuire, dacă simbolul Metamorfic curent nu este identic cu următorul simbol care urmează să fie plasat, acesta se va transforma într-un simbol nou.

#### **Binecuvântări divine**

Orice grup câștigător poate fi multiplicat cu o valoare de 2, 3, 4, 5, 10 sau 20.

#### **Simbol Wild**

Simbolul Wild înlocuiește toate celelalte simboluri de pe grilă.

## Funcții Progressive

Există 4 Funcții Progressive, indicate de bara de progres de lângă role.

La începutul fiecărei rotiri, cele 4 funcții vor fi ordonate aleatoriu pe primele 4 niveluri ale barei de progres, cu una din ele apărând și pe nivelul 5.

Bara de progres va crește cu fiecare simbol câștigător și când atinge un nivel nou, funcția aceluși nivel va fi evidențiată.

Când nu mai există câștiguri, se va activa funcția evidențiată a celui mai mic nivel.

Cu cât o funcție este activată la un nivel mai mare, cu atât va fi mai puternică.

### Țepi Wild

Un număr de simboluri wild sunt plasate aleatoriu pe grilă. Cu cât e mai mare nivelul, cu atât se adaugă mai multe simboluri wild.

### Privire Arzătoare

Toate simbolurile slab plătite sunt eliminate de pe grilă. La nivelurile mai mari, simbolurile slab plătite vor fi eliminate de asemenea în cascade succesive.

### Transformarea Magului

Un număr de simboluri Metamorfice sunt plasate aleatoriu pe grilă. Cu cât e mai mare nivelul, cu atât se adaugă mai multe simboluri Metamorfice.

### Fiară Reîntărită

Tarasque vor crește în dimensiune până când nu mai există câștiguri. Cu cât e mai mare nivelul, cu atât e mai mare dimensiunea.

| Funcție               | Descriere                                   | Nivelul |     |     |     |     |
|-----------------------|---|---------|-----|-----|-----|-----|
|                       |   | 1       | 2   | 3   | 4   | 5   |
| Țepi Wild             | Numărul de simboluri wild adăugate          | 4       | 7   | 10  | 15  | 24  |
| Privire Arzătoare     | Numărul de simboluri slab plătite eliminate | 1       | 2   | 3   | 4   | 5   |
| Transformarea Magului | Numărul de simboluri Metamorfice adăugate   | 6       | 12  | 23  | 34  | 45  |
| Fiară Reîntărită      | Creștere în dimensiune                      | 2x1     | 2x2 | 3x2 | 3x3 | 4x4 |

## Tarasque – Festin Devorare și Dezlănțuire

### Etapa Devorare

Tarasque acționează ca simbol wild și este plasat aleatoriu pe grilă la activarea primei Funcții Progressive.

Pe durata etapei Devorare, se vor colecta toate simbolurile din grupurile câștigătoare din care face parte

Tarasque.

Când nu mai există câștiguri și nu se mai activează Funcții Progressive, Tarasque va intra în etapa Dezlănțuire.

### **Etapa Dezlănțuire**

Etapa Dezlănțuire începe prin plasarea pe grilă în mod aleatoriu a tuturor simbolurilor cu cea mai mică valoare colectată.

Când nu mai există câștiguri, următorul simbol colectat va fi plasat în același mod.

Se poate plasa până la un întreg ecran de simboluri concomitent.

Pe durata etapei Dezlănțuire bara de progres este inactivă și pot fi colectate doar simbolurile neplasate încă.

Când nu mai există câștiguri și simboluri colectate de plasat, funcția se încheie.

### **Cum se joacă**

#### **Buton Rotire**

Apăsați Butonul Rotire pentru a începe un joc cu pariul curent. Apăsați Butonul Rotire în timpul jocului pentru a afișa imediat rezultatul (când este cazul).

#### **Pariere**

Apăsați săgețile pentru a mări sau micșora pariul. Apăsați fila pentru a deschide Selectorul de Pariuri. Alegeți pariul derulând lista pariurilor disponibile până când se selectează pariul dorit. Apăsați în afara Selectorului de Pariuri pentru a-l închide.

#### **Joc automat**

Apăsați butonul Joc Automat pentru a deschide Meniul Joc Automat. Selectați numărul de rotiri de jucat și apăsați Butonul Rotire pentru a începe.

Apăsați Butonul Oprete Joc Automat în timpul jocului pentru a anula Jocul Automat.

#### **Buton Meniu**

Apăsați Butonul Meniu pentru a deschide Meniul.

#### **Modul Turbo**

Activați Modul Turbo pentru a încheia jocurile mai rapid.

#### **Pariu Funcție**

Apăsați fila Pariu Funcție pentru a deschide panoul Pariu Funcție. Alegeți dintre opțiunile disponibile pentru a activa Pariu Funcție. Opțiunea Pariu Funcție va rămâne selectată până la dezactivarea din panoul Pariu Funcție.

### **Informații suplimentare**

Jocurile nefinalizate vor fi închise automat după 2 zile. Eventualele câștiguri rezultate din soluționarea automată vor fi plătite în contul Jucătorului.

Atunci când un joc nefinalizat nu poate fi încheiat, miza se va returna jucătorului.

Versiunea în limba engleză a regulilor de joc prevalează.

Odată inițiată o învârtire, nivelul de pariu pentru runda respectivă se blochează și nu mai poate fi schimbat.

Defecțiunile anulează toate câștigurile.

0.2.0

2023-11-24T12:28:02.860Z

# TRAILBLAZER™

## PREZENTARE JOC

Trail Blazer este un joc video cu 5x3 role și 10 linii de câștig care se plătesc de la stânga la dreapta.

Jocul are un traseu cu numere de la 1 la 8. Poziția 4 a traseului este un Boost bonus care poate declanșa 1 din 6 jocuri bonus diferite, printre care re-spins, scatter free spins și wild bonuses.

Jucătorii pot accesa și roata free spins bonus, care poate declanșa runda free spins bonus Rim of Fire sau runda free spins bonus nelimitată Scorching Hot cu multipliers!

## NUMERE SUPLIMENTARE



După fiecare învârtire a roletelor, în partea dreaptă jos a oricărui număr de pe role poate apărea un număr suplimentar, de la 1 la 3. Fiecare număr suplimentar care apare după fiecare învârtire este însumat și evidențiat pe traseul numerotat.

Traseul numerotat are 8 poziții numerice. Atunci când este inițiată o învârtire, traseul evidențiat trece printr-un proces de consolidare. Dacă traseul este consolidat, poziția de pe traseu aferentă învârtirii precedente este păstrată și toate numerele suplimentare vor fi luate în considerare începând cu acea poziție.

Numerele suplimentare nu apar peste simboluri în timpul blow away și în timpul rundelor free spins bonus.

## BLOW AWAY BONUS



La începutul fiecărei învârtiri, există șanse ca o rafală de vânt să sufle peste role, înlăturând simbolurile de pe role. Dacă simbolurile sunt înlăturate de pe role, acestea vor fi înlocuite cu un set nou de simboluri.

Toate simbolurile care formează o combinație câștigătoare din noul set de simboluri sunt blocate pe role, iar restul sunt înlăturate. Secvența de înlăturare continuă până când nu mai există simboluri de blocat.

Câștigurile se calculează la finalul sesiunii blow away și se acordă imediat.

## BOOST BONUS



Aterizați pe poziția 4 a traseului pentru a activa bonusul BOOST.

Un selector de bonus aleatoriu alege și acordă 1 din 6 bonusuri boost diferite, printre care:

- 5-of-a-KIND: Rolele se învârtesc din nou și oferă o combinație câștigătoare de tipul 5 de un fel.
- RE-SPIN: Rolele se învârtesc din nou și oferă garantat un câștig.
- WILD: Apar mai multe simboluri wild care înlocuiesc unele simboluri de pe role. Simbolurile wild înlocuiesc toate simbolurile, cu excepția simbolului bonus.
- BOOST: Mai multe numere sunt evidențiate pe traseul numerotat.
- BONUS CHANCE +1: Adaugă 1 unitate la contorul BONUS.
- BONUS CHANCE ACTIVE: Rolele se învârtesc din nou, cu toate simbolurile bonus acumulate în contorul de bonus, crescând șansa ca jucătorul să declanșeze runda free spins bonus.

Orice simbol suplimentar dezvăluit în timpul unei învârtiri repetate a roletelor se adaugă la numerele evidențiate pe traseu. Bonusurile BOOST obținute în cadrul învârtirilor repetate pot declanșa o rundă free spins BONUS.

## FREE SPINS BONUS



Aterizați pe poziția 4 a traseului pentru a activa runda free spins BONUS.

Runda free spins bonus poate fi activată și dacă obțineți 3 simboluri bonus pe rolele 1, 3 și 5.



Când runda bonusul este activată, roata bonus se învâрте și oferă jucătorului Rim of Fire free spins sau Scorching Hot free spins bonus.

Toate simbolurile bonus sunt simboluri scatter. În timpul rundelor free spin bonus se activează 20 de linii de câștig. Runda free spins bonus nu poate fi declanșată în timpul rundei bonus.



#### **RIM OF FIRE FREE SPINS BONUS**

Jucătorul primește 8 free spins. În timpul bonusului, pe role sunt eliberate simboluri wild



mobile în flăcări.

Simbolurile wild mobile în flăcări înlocuiesc toate simbolurile obișnuite. Acestea se deplasează



pentru fiecare învârtire ulterioară până când se blochează pe role.

#### **SCORCHING HOT FREE SPINS BONUS**

La începutul bonusului, pentru bonus sunt alese în mod aleatoriu trei simboluri.



În timpul bonusului, pe a cincea rolă ar putea apărea un simbol pe jumătate înnorat și pe jumătate însorit. Pe durata bonusului, pe role apar doar simbolurile alese și simbolul pe jumătate înnorat și pe jumătate însorit. Dacă după o învârtire apare simbolul pe jumătate înnorat și pe jumătate însorit, acesta se învâртеște din nou pentru a dezvălui fie un simbol însorit, fie un simbol înnorat.



Dacă apare un simbol însorit, scorching hot bonus continuă.



Dacă apare un simbol înnorat, scorching hot bonus se încheie.

Pe durata bonusului, mai multe simboluri pot apărea cu multipliers. Orice multiplier care apare lângă o linie de câștig se aplică pentru acea linie de câștig, iar câștigul este acordat jucătorului.

## CUM SE JOACĂ

- Plasați pariul alegând o sumă cu MIZA TOTALĂ.
- Apăsați butonul ROTIRE pentru a roti rolele. Butonul de rotire se schimbă într-un buton de oprire atunci când rolele încep să se rotească. Apăsați butonul STOP pentru a opri imediat rotirea.
- Pentru a juca un joc fără a apăsa ROTIRE de fiecare dată, apăsați butonul REDARE AUTOMATĂ și setați condițiile pentru redarea automată. Apoi CONFIRMAȚI. Butonul de rotire se schimbă într-un buton STOP pe care îl puteți apăsa pentru a opri redarea automată.

## CUM SE CALCULEAZĂ CÂȘTIGURILE PE LINIA DE PLATĂ

- Dacă sunt aliniată două sau mai multe simboluri identice așa cum se arată în secțiunea LINII DE PLATĂ, ați făcut o combinație câștigătoare.
- Pentru a calcula un singur câștig pe linia de plată, numărați simbolurile identice aliniate din stânga. În TABELUL DE PLATĂ, găsiți simbolul și suma de câștig fie pentru 2x, 3x, 4x, fie 5x. Numai cel mai mare câștig pe linie este plătit.
- Pentru a calcula câștigul total pe linia de plată, calculați toate câștigurile pe linia de plată și adunați-le împreună.
- În timpul funcției REDARE AUTOMATĂ, câștigurile pe linie de plată nu sunt afișate individual. Toate câștigurile pe linia de plată se adaugă simultan și se acordă imediat.
- În cazul unei runde de rotire bonus, suma câștigului total din bonus se adaugă la rotirea de la care a pornit.
- Simbolul TB se plătește dacă există cel puțin 2 simboluri identice.

## PANOU DE JOC

- SOLD: Afișează soldul contului dvs. în moneda proprie.
- CÂȘTIG TOTAL: Afișează câștigul pentru sesiunea curentă.
- BONUS: Afișează numărul simbolurilor bonus acumulate.
- MIZĂ: Afișează suma curentă a mizei. Apăsați butonul - sau + pentru a micșora sau mări miza totală.
- REDARE AUTOMATĂ: Puteți alege să jucați jocul fără a apăsa de fiecare dată butonul rotativ. Dați clic pe butonul de redare automată și stabiliți condițiile pe care le preferați, apoi Confirmați.
- SPIN: Apăsați butonul pentru a începe o rundă de joc. Atunci când rolele se rotesc, butonul se schimbă pe un buton STOP. Apăsarea butonului STOP oprește rolele.

## **MENIUL JOCULUI**

Butoanele meniului au următoarele funcții:

- ACASĂ: Iese din joc și revine la pagina principală.
- SUNET: Activează sau dezactivează sunetul.
- REDARE AUTOMATĂ: Puteți alege să jucați jocul fără a apăsa de fiecare dată butonul rotativ. Dați clic pe butonul de redare automată și stabiliți condițiile pe care le preferați, apoi Confirmați.
- REGULILE JOCULUI: Deschide regulile jocului și informațiile despre joc.
- ECRAN COMPLET: Dacă este activată această funcție, puteți să activați sau să dezactivați afișarea pe tot ecranul.
- ISTORICUL JOCULUI: Dacă este activată această funcție, puteți să revedeți rundele anterioare ale jocului.
- ÎNCHIDERE: Închide meniul.

## **RANDOMIZARE**

Rolele sunt învărtite cu o șansă corectă și egală pentru fiecare poziție de oprire de către un generator certificat de numere aleatorii.

## **RESTAURARE JOC**

Dacă jocul dvs. este întrerupt în timpul redării, progresul va fi salvat, astfel încât să puteți relua sesiunea întreruptă sau să omiteți reluarea atunci când jocul este reîncărcat. În orice caz, câștigul dvs. va fi acordat și adăugat la soldul dvs. imediat.

Jocurile incomplete vor fi rezolvate automat după 2 zile. Orice câștiguri rezultate din rezolvarea automată vor fi plătite în contul jucătorului.

## **LEGAL**

- Defecțiunile anulează toate plățile și jocurile.
- Numai cel mai mare câștig este plătit pe fiecare linie.
- Toate liniile plătesc de la stânga spre dreapta.
- Câștigul teoretic general al jucătorului este de 96.05%.
- Datorită valorilor ridicate de producție ale acestui joc, pe hardware-ul de calitate inferioară pot apărea probleme de performanță și compatibilitate.
- În anumite situații, este posibil să nu puteți juca acest joc.



## Prezentare generală a jocului

"Templar Tumble" is a 6 reels and 7 rows slot machine with up to 117,649 ways to win.

### Regulament joc

- "Templar Tumble" este un aparat de sloturi cu 6 role și 7 rânduri cu până la 117.649 de modalități de câștig.
- Procentajul teoretic de returnare la jucător pentru acest joc este de 96.25%.
- Combinațiile câștigătoare și plățile se stabilesc conform tabelului de plăți.
- Un câștig este creat de simboluri identice pe rolele adiacente, indiferent de poziția verticală, de la stânga la dreapta, începând cu rola cea mai din stânga.
- Se plătește doar cea mai lungă combinație de simboluri identice de pe o linie de plată.
- Simbolurile corespondente multiple pe o rolă contribuie la câștiguri în mod multiplicativ.
- Câștigurile sunt prezentate în moneda utilizatorului.
- Simbolul Wild înlocuiește toate simbolurile de pe role.
- La fiecare rotire, un număr de simboluri blocante sunt plasate pe grilaj împreună cu simbolurile normale. Ele nu pot contribui la câștiguri.
- Toate simbolurile câștigătoare și simbolurile blocante adiacente simbolurilor câștigătoare sunt distruse și dispar. Simbolurile rămase cad în jos și simbolurile noi cad pentru a umple golurile, pentru noi posibilități de câștig. Acest proces în cascadă se repetă până când nu mai sunt alte câștiguri.
- Nici un simbol blocant nou nu mai poate cădea în timpul cascadelor.
- Dacă toate simbolurile blocante sunt distruse, se activează free spins.
- Wilds pot apărea în cascade după căderea inițială și pot apărea doar pe rolele 2 - 6.
- Cel mult 1 wild poate cădea în timpul oricărei cascade.
- Dacă un wild cade, între 3 și 8 simboluri blocante se transformă în simboluri misterioase.



## Mystery Reveal

- Simbolurile misterioase nu pot fi distruse precum simbolurile normale sau blocante, dar rămân pe grilaj până când sunt activate.
- Simbolurile misterioase se activează când nu mai sunt câștiguri prezente. Apoi, ele se transformă într-unul și același simbol normal sau fiecare se transformă într-un simbol monedă care acordă un preț între 1x și 1000x pariul.
- Simbolurile monedă sunt distruse imediat după descoperire și determină întotdeauna cel puțin o cascadă suplimentară.

## FREE SPINS

- Activarea free spins acordă 6 rotiri.
- În free spins nu sunt prezente simboluri blocante.
- Dacă un wild cade, 3-6 simboluri normale se transformă în simboluri misterioase.
- Simbolurile care rezultă în câștiguri normale nu pot fi transformate în simboluri misterioase.

## Cumpărarea de 'Free Spins'

- Cumpărarea de 'Free Spins' poate fi efectuată doar în jocul de bază.
- „Free Spins” cumpărate vor costa 80x valoarea pariului de referință.
- Cumpărarea „Free Spins” acordă imediat funcția „Free Spins”
- Procentajul teoretic de returnare la jucător pentru secvența de cumpărare este de 96.92%

## Altele

- Odată inițiată o învârtire, nivelul de pariu pentru runda respectivă se blochează și nu mai poate fi schimbat.
- Selectați o valoare a pariului, apoi apăsați butonul Învarțe pentru a începe.
- Pentru a folosi jocul automat, apăsați butonul Joc automat și selectați numărul de runde dorit.
- Jocul automat poate fi pornit și oprit apăsând pe pictograma de joc automat, atunci când ea este disponibilă. În timp ce jucați, puteți vedea în permanență câte învârtiri de joc automat mai aveți disponibile.
- Apăsați pictograma „Acasă” ca să ieșiți din joc.
- Defecțiunile anulează toate plățile și jocurile.

# RELA

G A M I N G

- Jocurile nefinalizate vor fi închise automat după 2 zile. Orice câștiguri care vor rezulta din închiderea automată vor fi plătite în contul jucătorului.
- Dacă soldul dvs. scade, ajungând la o valoare mai mică decât pariul selectat, valoarea pariului va fi micșorată automat la cea mai mare valoare permisă.
- Versiunea în limba engleză a regulilor de joc prevalează.

## FEATURES

### Free spins

Distrugerea tuturor simbolurilor blocante în jocul de bază activează 6 free spins. În timpul free spins nu sunt prezente simboluri blocante. Dacă apare un wild, un număr de simboluri normale se transformă în simboluri misterioase. Simbolurile misterioase continuă să se acumuleze până când nu se mai acordă alte câștiguri, moment în care se activează. Atunci când simbolurile misterioase se activează, ele pot ori să se transforme într-unul și același simbol normal, ori să se transforme fiecare într-un simbol monedă, acordând premii între 1x-1000x sau un free spin suplimentar.



### Mystery Reveal

Dacă un wild cade, un număr de simboluri se transformă în simboluri misterioase (în jocul de bază simboluri blocante, în free spins simboluri normale). Aceste simboluri vor rămâne pe grilaj până când nu mai sunt acordate alte câștiguri, moment în care ele ori se transformă într-unul și același simbol normal ori fiecare se transformă într-un simbol monedă care acordă un premiu

Între 1x-1000x valoarea pariului. În free spins, simbolul monedă poate de asemenea să acorde un free spin suplimentar.



## Cumpărarea de 'Free Spins'



Cumpărarea „Free Spins” va costa 80x mărimea pariului de referință, și activează direct rotirile gratuite.



## Simbolul

Simboluri cu plată mare



Simboluri cu plată medie



Simboluri cu plată mică





## Mystery Symbol



## Scatter/Wild Symbol



## Cum Se Joacă

Selectați o mărime a pariului, apăsând pe butoanele + și - din dreptul valorii pariului. Apoi, apăsați butonul Învârtire pentru a începe.

Pentru a folosi jocul automat, apăsați butonul Joc automat și selectați numărul de runde dorit.

Porniți și opriți Jocul automat apăsând pe pictograma de joc automat, acolo unde este disponibilă această opțiune.

În timp ce jucați puteți vedea oricând câte învârtiri de joc automat mai aveți disponibile.

Apăsați pictograma „Acasă” pentru a părăsi jocul.












## Tabelul de plăți și probabilitățile de câștig

Exprimate ca factori ai pariului total

**WILD**

The wild symbol substitutes for all symbols on the reels.

|  |  |   |  |
|--|--|---|--|
|  <ul style="list-style-type: none"> <li>6 • £0.20</li> <li>5 • £0.16</li> <li>4 • £0.10</li> <li>3 • £0.06</li> </ul>   |  |  <ul style="list-style-type: none"> <li>6 • £0.12</li> <li>5 • £0.08</li> <li>4 • £0.06</li> <li>3 • £0.04</li> </ul>  |  |
|  <ul style="list-style-type: none"> <li>6 • £0.10</li> <li>5 • £0.07</li> <li>4 • £0.05</li> <li>3 • £0.03</li> </ul>  |  |  <ul style="list-style-type: none"> <li>6 • £0.08</li> <li>5 • £0.06</li> <li>4 • £0.04</li> <li>3 • £0.02</li> </ul>   |  <ul style="list-style-type: none"> <li>6 • £0.06</li> <li>5 • £0.04</li> <li>4 • £0.03</li> <li>3 • £0.02</li> </ul>  |
|  <ul style="list-style-type: none"> <li>6 • £0.04</li> <li>5 • £0.03</li> <li>4 • £0.02</li> <li>3 • £0.01</li> </ul> |  <ul style="list-style-type: none"> <li>6 • £0.04</li> <li>5 • £0.03</li> <li>4 • £0.02</li> <li>3 • £0.01</li> </ul> |  <ul style="list-style-type: none"> <li>6 • £0.04</li> <li>5 • £0.03</li> <li>4 • £0.02</li> <li>3 • £0.01</li> </ul> |  <ul style="list-style-type: none"> <li>6 • £0.04</li> <li>5 • £0.03</li> <li>4 • £0.02</li> <li>3 • £0.01</li> </ul> |

## Linii De Plată



117,649 modalități de câștig







Un câștig se creează potrivit simboluri identice, indiferent de poziția verticală, de la stânga la dreapta, începând de la rola din extremitatea stângă.

## Butoane și interfață

| Buton     | Descriere  | Imagine (desktop) | Imagine (mobil) |
|-----------|--|-------------------|-----------------|
| Învârtire | Începe o rundă de joc cu pariul selectat. În timpul unei runde de joc, acest buton este înlocuit cu butonul de ignorare. |                   |                 |
| Ignorare  | Este activ cât timp se desfășoară runda de joc și dacă este apăsat, ignoră sau trece mai repede peste anumite animații   |                   |                 |






# RELA:::

G A M I N G

|                         |   |  |  |
|-------------------------|---|--|--|
| <p>Joc automat</p>      | <p>Când este apăsat, deschide un meniu de unde jucătorul poate selecta numărul de învârtiri, respectiv de unde poate efectua setări avansate pentru jocul automat. În timpul jocului automat, simbolul săgeată este înlocuit cu numărul de învârtiri rămase. Când este apăsat încă o dată, jocul automat se oprește</p> |    |   |
| <p>Învârtire rapidă</p> | <p>Activează modul de învârtire rapidă, în care timpul total de învârtire este mai scurt. Când modul de învârtire rapidă este activ, simbolurile săgeată se fac verzi, iar când sunt apăstate din nou, modul de învârtire rapidă este dezactivat.</p>   |   |  |
| <p>Silențios</p>        | <p>Anulează sunorul (și indică faptul că sunetul este pornit în acel moment)</p>  |  | <p>Setările de sunet pot fi modificate din meniu pe dispozitivele mobile</p>         |
| <p>Sonor</p>            | <p>Redă sunorul (și indică faptul că sunetul este oprit în acel moment)</p>   |  | <p>Setările de sunet pot fi modificate din meniu pe dispozitivele mobile</p>         |

# RELA:::

G A M I N G

|                  |   |  |   |
|------------------|---|--|---|
| Meniu            | Deschide meniul, unde jucătorul poate consulta tabelul de plăți și regulile de joc, poate modifica setările, porni jocul automat, modifica valoarea pariului sau ieși din joc |  |    |
| Micșorare pariu  | Micșorează pariul la valoarea mai mică imediat disponibilă din lista de pariuri posibile. Noul pariu este indicat în câmpul pariu   |   | Valoarea pariului poate fi setată din meniul valorii pariului pe dispozitivele mobile |
| Mărire pariu     | Mărește pariul la valoarea mai mare imediat disponibilă din lista de pariuri posibile. Noul pariu este indicat în câmpul pariu  |  | Valoarea pariului poate fi setată din meniul valorii pariului pe dispozitivele mobile |
| Modificare pariu | Deschide meniul valorii pariului, de unde jucătorul poate selecta o valoare a pariului diferită   | Acest buton este înlocuit cu butoane cu plus și minus pe desktop                   |  |

# TABEL DE PLĂȚI

## SIMBOLURI

|   | 3  | 4   | 5   |
|---|----|-----|-----|
|    | 20 | 50  | 100 |
|    | 10 | 25  | 50  |
|    | 7  | 15  | 30  |
|   | 5  | 10  | 20  |
|  | 3  | 5   | 12  |
|  | 3  | 5   | 12  |
|  | 2  | 4   | 10  |
|  | 2  | 4   | 10  |
|  | 50 | 100 | 200 |

CÂȘTIGURILE SE ACORDĂ PE ORICE LINIE CONECTATĂ.

SIMBOLURILE CÂȘTIGĂTOARE SE BLOCHEAZĂ PE POZIȚIE ȘI SE ACORDĂ O RELUARE A ROTIRII. ATÂTA TIMP CÂT CÂȘTIGUL CREȘTE, RELUĂRILE ROTIRII CONTINUĂ.

CÂND CÂȘTIGUL NU MAI CREȘTE, RELUĂRILE ROTIRII SE ÎNCHEIE ȘI SE ACORDĂ CÂȘTIGUL FINAL.

## WILD



SIMBOLURILE WILD ÎNLOCUIESC TOATE SIMBOLURILE.

## FUNȚII FURIE

LA FIECARE ROTIRE, SE POT ACTIVA ÎN MOD ALEATORIU PÂNĂ LA 4 FUNȚII:

- RÂND SUPLIMENTAR: UN RÂND SUPLIMENTAR SE DESCHIDE DEASUPRA, ACTIVÂND PÂNĂ LA 9 LINII DE PLATĂ
- EXTINDERE SIMBOLURI WILD: SIMBOLURILE WILD APĂRUTE SE VOR EXTINDE PENTRU A ACOPERI ÎNTREAGA ROLĂ
- ÎMBUNĂȚĂȚIRE SIMBOL: UNUL DINTRE CELE 4 SIMBOLURI SLAB PLĂTITE VOR FI ALESE ALEATORIU. ORICE EXEMPLAR AL SIMBOLULUI SLAB PLĂTIT ALES VA FI ÎMBUNĂȚĂȚIT ÎN SIMBOLUL BINE PLĂTIT CORESPUNZĂTOR
- VIAȚĂ SUPLIMENTARĂ: O EXTRA ROTIRE ÎN PLUS SE ACORDĂ DUPĂ CE NU MAI APAR SIMBOLURI CÂȘTIGĂTOARE



## DREAM DROP ROTIRE JACKPOT



CÂND ESTE ACTIVATĂ, ROTIREA JACKPOT SE JOACĂ SUB FORMĂ DE ROTIRE SUPLIMENTARĂ ÎNAINTE DE ROTIREA NORMALĂ.

BONUSUL DREAM DROP SE ACTIVEAZĂ DACĂ 5 SIMBOLURI DREAM DROP APAR ÎN ROTIREA JACKPOT.

## DREAM DROP BONUS JACKPOT



ÎN BONUSUL DREAM DROP, FIECARE DINTRE CELE 5 ROLE JACKPOT SE VA UMPLE CU LĂZI DE LEMN.

DRAGONUL VA SUFLA FOC ÎN MOD ALEATORIU ȘI VA ARDE LĂZILE PENTRU A DEZVĂLUI SIMBOLURI DREAM DROP.

PRIMA ROLĂ CARE SE VA UMPLE CU SIMBOLURI DREAM DROP VA ACORDA JACKPOTUL CORESPUNZĂTOR.





SUPER SPINNER POATE FI ACTIVAT DE CÂTE ORI SE COLECTEAZĂ O MONEDĂ.

MODIFICAREA NIVELURILOR DE PARIERE VA ACTUALIZA MONEDELE COLECTATE ÎN RAPORT CU PARIUL.

SUPER SPINNER ACORDĂ UN PREMIU DINTRE:

| <b>PREMII ÎN BANI</b> | <b>NITRO SPINS</b> |
|-----------------------|--------------------|
| 60x                   | 5                  |
| 100x                  | 10                 |
| 200x                  | 15                 |
| 500x                  | 25                 |

SUPER SPINNER-UL SE POATE ACTIVA PENTRU 500 DE MONEDE.

## MONEDE NOROCOASE



MONEDELE NOROCOASE SE COLECTEAZĂ LA APARIȚIA LOR PE ROLE.

SUPER SPINNER POATE FI ACTIVAT DE CÂTE ORI SE COLECTEAZĂ O MONEDĂ.

MONEDELE POT FI FOLOSITE PENTRU A CUMPĂRA SAU A REDUCE COSTUL FUNCȚIILOR BONUS.

MONEDELE SE POT COLECTA ȘI SE POT CHELTUI ÎN TOATE JOCURILE FOUR LEAF GAMING.



ACTIVAREA NITRO SPINS ÎN JOCLUL DE BAZĂ:

- GARANTEAZĂ CEL PUȚIN 1 FUNCȚIE FURIE LA FIECARE ROTIRE
- MONEDE COLECTATE MAI FRECVENT
- SUPER SPINNER SE ACTIVEAZĂ MAI DES

UN NITRO SPIN VA MĂRI PARIUL CU 50 % SAU VA COSTA 4 MONEDE PER ROTIRE.

VALOAREA SIMBOLURILOR NU VA FI MĂRITĂ.

## Regulile jocului

- „TEMPLE OF FURY DREAM DROP” este un aparat de joc tip slot cu 5 role cu 99 de moduri de câștig continue care se pot extinde la 4 rânduri și 178 de moduri de câștig continue
- Combinațiile câștigătoare și plățile se fac în conformitate cu tabelul de plăți.
- După ce a fost inițiată o rotire, nivelul pariului pentru runda respectivă se blochează și nu mai poate fi modificat.
- Câștigurile sunt prezentate în moneda utilizatorului.
- Simbolul wild înlocuiește toate simbolurile de pe role la evaluarea câștigurilor liniilor de plată.
- Câștigul mediu teoretic al jucătorului pentru acest joc este de 94,10 %.
- Defecțiunile anulează toate plățile și jocurile.
- Jocurile neterminate vor fi soluționate automat după 2 zile. Câștigurile care rezultă din soluționarea automată vor fi plătite în contul jucătorului.
- Dacă soldul dumneavoastră scade sub valoarea pariului selectat, valoarea pariului va fi micșorată automat până la cea mai mare valoare a pariului aplicabilă.
- Versiunea în limba engleză a regulilor jocului primează.

## Regulament Rotire Jackpot

- Rotirea Jackpot se activează automat la apăsarea butonului de rotire. Se joacă înainte de rotirea standard, iar rotirea standard se joacă după încheierea Bonusului Dream Drop.
- The Jackpot Spin este un aparat de jocuri de tip slot cu 5 role și 3 rânduri, doar cu simboluri Dream Drop pe role.
- Există o rotire inițială. Pentru intrarea în Bonusul Dream Drop, este necesar să fie vizibile 5 simboluri Dream Drop. Altfel, rotirea se încheie și jucătorul este mutat la rotirea standard. Nu sunt posibile alte câștiguri în Rotirea Jackpot.
- Jocul Bonus Dream Drop are 5 role, câte una pentru fiecare jackpot
- În bonusul Dream Drop, fiecare dintre cele 5 role jackpot se va umple cu lăzi de lemn
- Dragonul va sufla foc în mod aleatoriu și va arde lăzile pentru a dezvălui simboluri Dream Drop
- Prima rolă care se va umple cu simboluri Dream Drop va acorda jackpotul corespunzător

## Regulament Dream Drop Jackpot

- Sistemul de jackpot Dream Drop constă din cinci jackpoturi diferite: MEGA, MARE, MAXI, MIDI și RAPID.
- Toate jackpoturile sunt progresive, însemnând că de câte ori se plasează un pariu, o parte din acesta merge către fiecare dintre jackpoturi.
- Contribuția totală la jackpoturi este de 12 % din pariul total
- Diferite părți din contribuția totală merg către fiecare dintre cele 5 jackpoturi.
- Cu cât mai mare este pariul, cu atât este mai mare șansa de a activa un câștig jackpot.
- Sumele de pornire ale jackpotului (valorile inițiale) sunt: RAPID= 1 €, MIDI = 5 €, MAXI = 100 €, MARE = 25.000 € MEGA = 500.000 €.
- Se garantează că jackpotul MARE va fi acordat înainte de atingerea valorii de 50.000 €.
- Se garantează că jackpotul MEGA va fi acordat înainte de atingerea valorii de 1.000.000 € pentru primele două ori; acest nivel crește cu 500.000 € pentru următoarele două și crește în continuare cu 500.000 € după fiecare a doua apariție a jackpotului. Nivelul garantat va fi limitat la 10.000.000 €, însemnând că odată atins, se va rămâne la acest nivel pe termen nedefinit.
- O parte din contribuția totală la jackpot merge către creșterea valorilor curente ale jackpotului, cealaltă parte merge către sumele de pornire pentru următoarele jackpoturi.
- Valoarea curentă a jackpotului este afișată în EUR, în timp ce câștigul jackpot se plătește în moneda jucătorului.
- În rare cazuri, se poate întâmpla ca același Jackpot să fie câștigat de două ori înainte ca valoarea Jackpotului afișată în joc să fie actualizată. În această situație, a doua oară când se câștigă jackpotul se va acorda suma de pornire.
- În cazul unei defecțiuni a echipamentului sau al unor întreruperi planificate/neplanificate, parametrii jackpotului progresiv (inclusiv valorile jackpotului și procentele de creștere) sunt restabiliți integral cu parametri identici, după repornire.
- Valorile jackpotului afișate în contor pot fi ușor diferite de valoarea efectivă, datorită latenței rețelei.
- Ratele de schimb valutar sunt oferite o dată pe zi de către API-urile ECB și XE. Rata de schimb se aplică pentru sesiunea de joc a jucătorului atunci când se deschide un joc. Toate tranzacțiile din joc sunt stocate în moneda jucătorului, cu factorul de conversie la EUR din momentul tranzacției.
- La câștigarea oricărui jackpot, valoarea câștigului jackpot va fi determinată de rezultatele de pe serverul jackpotului.
- În eventualitatea în care un jucător câștigător juca într-o altă valută decât EUR, valoarea câștigului jackpot se echivalează în EUR.
- Din suma câștigată la jackpot (indiferent dacă a fost câștigată în EUR sau în altă monedă) se scad comisioanele de tranzacție aplicabile, conversia valutară, comisioanele bancare și alte costuri de tranzacție.
- Nu se poate câștiga un jackpot de două ori sau de către doi jucători în aceeași rundă.
- În cazul întreruperii conexiunii la serverul jackpot, jocul e oprit și nu se mai colectează contribuții până la reluarea acestuia.
- Când se câștigă un jackpot progresiv, sunt notificați toți jucătorii.
- Toate cazurile de fraudă a jucătorului, de funcționare defectuoasă a jocului sau a serverului vor duce la anularea câștigurilor jackpot și la restabilirea valorii jackpotului.
- Plata jackpotului face subiectul unei verificări de către operator și furnizorul de software. Decizia acestora este definitivă.
- Câștigul jackpotului va fi anulat dacă a fost câștigat ca urmare a jocului pe un teritoriu restricționat, care nu permite participarea la joc. Consultați serviciul de asistență al cazinoului pentru mai multe informații.

- Jackpotul nu poate fi câștigat atunci când se joacă pe bani fictivi.

### **Reguli Super Spinner**

- Monedele pot apărea pe orice simbol slab plătit.
- Monedele pot activa instantaneu Super Spinner în mod aleatoriu, în loc să fie colectate.
- Modificarea nivelurilor pariului va actualiza monedele colectate în funcție de pariu.

### **Regulile Jocului Cumpărare Features**

- „Cumpărare Feature” poate fi activată doar în jocul de bază.
- RTP teoretic (câștigul jucătorului) pentru pariul bonus este de 94,10 %.
- Super Spinner-ul se poate activa pentru 500 de monede

### **Reguli Nitro Spin**

- Nitro Spins vor crește pariul cu 50 % sau vor costa 4 monede per rotire.
- Câștigul teoretic al jucătorului pentru Nitro Spins este 94,15%.
- Câștigul teoretic al jucătorului la activarea Nitro Spins cu monede variază între 93,86% și 93,90%.

### **Cum se joacă**

- Selectați o valoare a pariului, apoi apăsați butonul Rotire pentru a începe.
- Pentru a folosi Jocul Automat, apăsați butonul Joc Automat și selectați numărul dorit de runde.
- Jocul Automat pornește și se oprește prin apăsarea pictogramei Joc Automat, dacă este cazul.
- În timpul jocului, puteți vedea întotdeauna câte rotiri de Joc Automat au mai rămas.
- Apăsați pictograma „Acasă” pentru a ieși din joc.

# Temple Quest Spinfinity Ajutor

## Prezentarea jocului

Temple Quest Spinfinity este un joc de tip slot cu 4x5 role și cu Mega Pictograme, având ca temă temple din junglă.

## Spinfinity™

Un joc Spinfinity™ are o secvență de rotiri gratuite cu redeclanșări nelimitate, care pot însemna sute și sute de rotiri gratuite!

## Cum se joacă

Selectați miza dând clic pe butoanele săgeată stânga și dreapta de pe miză. Valoarea mizei pe linie este afișată în ecranul pentru miza pe linie.

Jocul are 40 de linii fixe, vedeți PLĂTEȘTE pentru structura liniei.

Valoarea mizei totale este afișată în câmpul pentru miza totală.

## Joc automat

Pentru Joc automat apăsați butonul Auto. Va fi afișat panoul Joc automat, pe care jucătorul îl poate folosi pentru a modifica numărul de rotiri, pentru a seta o limită de pierdere sau o limită de câștig. După ce a fost setată o limită de pierdere, jucătorul poate selecta Start pentru a începe jocul automat.

Atunci când Jocul automat este pornit, butonul Play (Joacă) va deveni buton Stop. Jocurile automate rămase vor fi afișate pe butonul Stop. Jucătorul poate anula Jocul automat dând clic pe butonul Stop. Jocul automat se va opri automat în cazul în care este atinsă oricare dintre limitele setate sau în cazul în care este necesară intervenția jucătorului.

Este posibil ca rotirea automată să nu fie disponibilă în jurisdicția dvs.

## Porniți rotirea

Apăsați butonul Play (Joacă) pentru a porni rotirea cu miza afișată.

Cele 5 role se vor roti și apoi se vor opri, afișând rezultatul.

## Megapictograme

Megapictogramele sunt până la 16 poziții de pictograme și pot crea câștiguri în mod individual sau cu alte pictograme cu care se potrivesc.

În jocul de bază, toate megasimbolurile sunt dezvăluite din simbolul Mystery.

## Megapictograme de rotiri gratuite

Atunci când este dezvăluită megapictograma de rotiri gratuite, se declanșează secvența de rotiri gratuite.

Fiecare poziție de pictogramă ocupată de megapictograma de rotiri gratuite acordă o rotire gratuită.

Pot fi acordate până la 9 rotiri gratuite.

## Câștiguri generate de pictograme

Plățile se acordă pentru pictograme consecutive care se potrivesc, luate de la stânga la dreapta.

Sunt însumate cel mai mare câștig plătit pe linie de câștig și toate combinațiile câștigătoare.

## Pictograma Wild

Pictograma Wild înlocuiește toate pictogramele, cu excepția Megapictograme de rotiri gratuite.

## Secvența rotiri gratuite

În timpul secvenței de rotiri gratuite, prima rolă este populată cu pictograme obișnuite, iar a 2-a, a 3-a, a 4-a și a 5-a afișează 4x4 megapictograme.

Rotirile gratuite pot fi redeclanșate de megapictogramele de rotiri gratuite.

Miza folosită pentru declanșarea rotirilor gratuite va fi folosită pe durata rotirilor gratuite.

La sfârșitul rotirilor gratuite, vor fi afișate câștigurile totale aferente rotirilor. Orice câștiguri vor fi creditate în contul jucătorilor, după care se reia jocul obișnuit.

## Informații generale

Jocul are un procent teoretic de câștig (RTP) de 96,22%.

În cazul unui joc blocat sau al unei probleme în timpul unei rotiri, jocul va repeta rotirea incompletă și va afișa rezultatul pentru jucător la următoarea lansare a jocului.

Jocurile nefinalizate vor fi închise automat după 2 zile. Orice câștiguri care vor rezulta din închiderea automată vor fi plătite în contul jucătorului.

Defecțiunile de sistem anulează toate plățile și rundele.

2020-12-22







# The Golden Chase

Game Rules in English and Romanian  
(Regulile jocului românesc)

May 2019



# English

# Romanian (Română)

## GAME RULES

### The Golden Chase

#### The Golden Chase

The Golden Chase is a video slot with 5 reels, 3 - 4 rows and 243 - 1024 ways to win with Respins Unlock™ and a 5-wins-in-a-row trigger for Free Spins.

#### Bet

- Bets are made in your currency.
- Bet level can be changed by pressing the Bet field (or in the Bet menu on mobile devices).
- Chosen bet is displayed in the Bet field and is the total bet over all bet ways.

#### Play

- Press the spin button to start a game round with chosen bet level.

#### Win

- Any total win from a game round is paid out according to the payable and displayed in the Win field.
- The payable shows the wins per bet way in your currency for the actual bet level.
- Bet ways win when matching symbols appear anywhere on adjacent reels from leftmost to right.
- Only the highest win per bet way is paid.

#### Quick spin

- Use Quick Spin (">>") to enable faster game rounds.
- The Quick Spin feature is not available in some jurisdictions.

#### Quick stop

- You can quick stop a spin by pressing the Spin button again while spinning.
- The quick stop feature is not available in some jurisdictions.
- You can abort an ongoing win animation by pressing in the reel area.

#### Autoplay

- Autoplay (where available) will play a number of game rounds in a sequence.
- Select number of rounds - On Mobile, press the "+" sign next to the Spin button. On Desktop, press the ">" button in the keypad.
- Advanced settings (where available), you may set optional stop limits for the Autoplay. You might be required to set "If Balance is decreased by" in order to start Autoplay.
- Ongoing Autoplay can be stopped by pressing the square stop button

#### Special symbols

- WILD – Can appear anywhere on reels 2-5 and substitutes for all symbols, for the highest possible win. In free spins, it can also appear as overlaid on reels 2-5.

#### Respins Unlock

- A win in the main game unlocks a symbol on top of the reels from left to right and makes a re-spin or triggers The Golden Chase Free Spins bonus game.
- For the first 4 wins there will be a re-spin.
- For the 5th win The Golden Chase Free Spins bonus game will trigger.
- A no-win will end the game round.
- With every symbol unlock the ways to win will increase from 243 to 324, 432, 576, 768 and 1024 ways when all symbols are unlocked.

#### Golden Features

- A win in the main game also awards a random Golden Feature for The Golden Chase Free Spins bonus game triggered in the same game round.
- FREE SPINS 1-3 – Adds another 1 - 3 free spins.
- MULTIPLIER x1-x3 – Adds a Win Multiplier of 1-3 times to all wins. Several multipliers are added together.
- SYMBOL MULTIPLIER x5 – Multiplies the drawn symbol's wins by 5.
- WILD – Adds a WILD symbol appearing overlaid over the reel anywhere on reels 2-5.

#### The Golden Chase Free Spins bonus game

- The Golden Chase Free Spins bonus game is triggered by 5 wins-in-a-row in a game round in the base game.
- The Free Spins is played with 4 rows, 1024 ways to win, 8 free spins and with the awarded Golden Features.

#### Settings

- Sound can be enabled or disabled.

#### Misc

- Theoretical payout to players is 96.27%
- In case of technical malfunction all bets and wins are void.
- Incomplete games will be automatically resolved after 2 days. Any winnings resulting from automatic resolve shall be paid to player's account.
- Updated: 2019-03-28

#### Last game round

- Press here to view the last game round.

## REGULILE JOCULUI

### The Golden Chase

#### The Golden Chase

The Golden Chase este un slot video cu 5 role, 3 - 4 rânduri și 243 - 1024 de direcții de câștig cu Respins Unlock™ și o declanșare de Free Spins după 5 câștiguri la rând.

#### Pariul

- Pariurile sunt realizate în moneda dvs.
- Nivelul pariului poate fi modificat prin apăsarea câmpului Pariu (sau din meniul Pariu pe dispozitivele mobile).
- Pariul ales este afișat în câmpul Pariu și reprezintă pariul total pentru toate direcțiile de pariere.

#### Desfășurarea jocului

- Apăsați butonul Învărtire pentru a începe o rundă de joc cu nivelul de pariere ales.

#### Câștigul

- Orice câștig total de la o rundă de joc este achitat conform tabelului de plăți și este afișat în câmpul Câștig.
- Tabelul de plată prezintă câștigurile pe direcția de pariere în moneda dvs. pentru nivelul efectiv al pariului.
- Direcțiile de parie sunt câștigătoare atunci când simboluri identice apar oriunde pe role adiacente de la partea cea mai din stânga spre dreapta.
- Se plătește doar cel mai mare câștig de pe o direcție de pariere.

#### Învărtirea rapidă

- Folosii Învărtirea rapidă („>>”) pentru runde de joc desfășurate mai rapid.
- Funcția Învărtire rapidă nu este disponibilă în anumite jurisdicții.

#### Oprirea rapidă

- Puteți opri rapid o Învărtire dacă apăsați din nou butonul Învărtire în timpul Învărtirii.
- Funcția oprire rapidă nu este disponibilă în anumite jurisdicții.
- Puteți abandona o animație a câștigului aflată în desfășurare apăsând în zona roletelor.

#### Jocul automat

- Jocul automat (dacă este disponibil) va juca în secvență un anumit număr de runde de joc.
- Selectarea numărului de runde - Pe Mobil, apăsați semnul „+” de lângă butonul Învărtire. Pe Desktop, apăsați butonul „>” de pe tastatură.
- Setările complexe (dacă sunt disponibile), puteți seta limite opționale de oprire pentru Jocul automat. Vi se poate cere să setați „Dacă Soldul scade cu” pentru a începe Jocul automat.
- Jocul automat aflat în desfășurare poate fi oprit prin apăsarea butonului pătrat de oprire

#### Simbolurile speciale

- WILD – Poate să apară oriunde pe rolele 2-5 și înlocuiește toate simbolurile pentru cel mai mare câștig posibil. La Învărtiri gratuite, acesta poate să apară și ca suprapunere pe rolele 2-5.

#### Respins Unlock

- Un câștig la jocul principal deblochează un simbol deasupra roletelor, de la stânga spre dreapta, și face o reînvărtire sau declanșează jocul bonus The Golden Chase Free Spins.
- La primele 4 câștiguri va exista o reînvărtire.
- La al 5-lea câștig, se va declanșa jocul bonus The Golden Chase Free Spins.
- O lipsă a câștigului va încheia runda de joc.
- La fiecare deblocare de simbol, direcțiile de câștig vor crește de la 243 la 324, 432, 576, 768 și 1024 când toate simbolurile sunt deblocate.

#### Funcțiile de aur

- Un câștig la jocul principal acordă și o Funcție de aur aleatorie pentru jocul bonus Golden Chase Free Spins care a fost declanșat la aceeași rundă de joc.
- FREE SPINS 1-3 – Adaugă încă 1 - 3 Învărtiri gratuite.
- MULTIPLICATOR x1-x3 – Adaugă un Multiplator de câștig de 1-3 ori la toate câștigurile. Mai mulți multiplicatori sunt adunați.
- MULTIPLICATOR DE SIMBOL x5 – Înmulțește câștigurile simbolului ales cu 5.
- WILD – Adaugă un simbol WILD care apare suprapus peste rolă oriunde pe rolele 2-5.

#### Jocul bonus The Golden Chase Free Spins

- Jocul bonus The Golden Chase Free Spins este declanșat de 5 câștiguri la rând la o rundă de joc de la jocul principal.
- Free Spins sunt jucate cu 4 rânduri, 1024 de direcții de câștig, 8 Învărtiri gratuite și cu Funcțiile de aur acordate.

#### Setări

- Sunetul poate fi activat sau dezactivat.

#### Diverse

- Câștigul teoretic al jucătorilor este de 96,27%
- În caz de defecțiuni tehnice, toate pariurile și câștigurile sunt anulate.
- Jocurile incomplete vor fi rezolvate automat după 2 zile. Eventualele câștiguri rezultate de la rezolvarea automată vor fi achitate în contul jucătorului.
- Actualizat: 28.03.2019

#### Ultima rundă de joc

- Apăsați aici pentru a vizualiza ultima rundă de joc.

# The Race Ajutor

## Prezentarea jocului

The Race este un joc Megaways cu 6 role™ cu combinații câștigătoare și Rotiri gratuite nelimitate.

## Cum se joacă

Selectați miza dând clic pe butoanele săgeată stânga și dreapta de pe miză. Valoarea mizei este afișată în câmpul pentru miză.

Toate plățile sunt multiplicare cu miza fiecărei rotiri individuale.

## Joc automat

Pentru Joc automat apăsați butonul Auto. Va fi afișat panoul Joc automat, pe care jucătorul îl poate folosi pentru a modifica numărul de rotiri, pentru a seta o limită de pierdere sau o limită de câștig. După ce a fost setată o limită de pierdere, jucătorul poate selecta Start pentru a începe jocul automat.

Atunci când Jocul automat este pornit, butonul Play (Joacă) va deveni buton Stop. Jocurile automate rămase vor fi afișate pe butonul Stop. Jucătorul poate anula Jocul automat dând clic pe butonul Stop. Jocul automat se va opri automat în cazul în care este atinsă oricare dintre limitele setate sau în cazul în care este necesară intervenția jucătorului.

Este posibil ca rotirea automată să nu fie disponibilă în jurisdicția dvs.

## Porniți rotirea

Apăsați butonul Play (Joacă) pentru a porni rotirea cu miza afișată.

Rolele se vor roti și apoi se vor opri, afișând rezultatul.

## Cumpărare Bonus

Apăsați butonul Cumpărare Bonus pentru a accesa meniul Cumpărare Bonus.

Poți cumpăra o rundă Bonus Inimă pentru 100 de ori miza Rotirilor gratuite.

Miza pentru Rotiri gratuite poate fi modificată apăsând butoanele plus și minus de pe afișajul cu Miza pentru Rotiri gratuite. Miza pentru Rotiri gratuite se va aplica fiecărei Rotiri gratuite.

Apăsați pe preț pentru a cumpăra bonusul pentru acel preț. Prețul va fi dedus din soldul dvs.

Runda Bonus Inimă va începe cu 3 Inimi acordate.

Opțiunea Cumpărare Bonus poate fi limitată sau indisponibilă în jurisdicția dvs.

## Win Exchange™

Ori de câte ori câștigi miza de 100 de ori sau mai mult, ai opțiunea de a schimba miza de 100 de ori cu o Rundă Bonus Inimă.

Apăsați ÎNCASARE pentru a vă păstra câștigul fără a efectua un schimb. Apasă pe SCHIMB pentru a schimba 100 ori miza pentru bonus.

Ori de câte ori câștigi între 25 și 100 ori miza, ai opțiunea de a schimba întregul câștig cu șansa de a primi o Rundă Bonus Inimă. Șansa de a câștiga pariul este afișată cu verde pe o roată.

Apăsați ÎNCASARE pentru a vă păstra câștigul fără a face un pariu. Apasă PARIU pentru a schimba câștigul și rotește roata pentru o șansă de a primi bonusul.

Dacă pariul este câștigător, se acordă o rundă Bonus Inimă. Un pariu necâștigător nu conduce la acordarea unui bonus.

Win Exchange nu este oferit dacă runda Bonus Inimă a fost declanșată.

## Câștiguri aferente simbolurilor

Se înregistrează un câștig atunci când apar mai multe simboluri consecutive identice, indiferent de înălțime, luate de la stânga la dreapta începând cu prima rolă din stânga.

Câștig maxim plătit pe combinație câștigătoare. Toate combinațiile câștigătoare sunt însumate. Vedeți PLĂȚI pentru informații suplimentare.

## Rolă suplimentară

Rola suplimentară adaugă un simbol pe rola sub care se află în cazul roletelor 2, 3, 4 și 5.

## Reacții

Fiecare simbol câștigător în afară de Scatters face parte dintr-o combinație și este înlocuit de simboluri care vin de deasupra pe role și din dreapta pe rola suplimentară.

## Wild

Simbolul Wild înlocuiește orice simbol, cu excepția simbolului Scatter și Fatal. Când rolele nu se mai rotesc, un simbol Wild se poate duplica. Dacă are loc o Duplicare Wild, toate simbolurile de pe acea rolă verticală sunt înlocuite cu simboluri Wilds. În timpul Rotirilor gratuite, fiecare simbol Wild care este adăugat la role prin Duplicare Wild câștigă un multiplicator de până la x5.

Câștigurile sunt multiplicare cu multiplicatorii Wild afișați pentru fiecare simbol Wild care înlocuiește în combinația câștigătoare.

Simbolul Wild nu apare pe rolele 1 și 6.

## SCATTER

3 sau mai multe simboluri Scatters declanșează runda Bonus Inimă.

Simbolurile Scatters nu apar pe Rola suplimentară.

Simbolurile Scatters nu apar în Rotirile gratuite.

## Runda Bonus Inimă

Sunt afișate 20 de role individuale, fiecare dintre acestea putând dezvălui fie un rezultat gol, fie o Inimă.

Înainte ca rolele să înceapă să se rotească, se acordă o Inimă pentru fiecare simbol Scatter care a declanșat bonusul.

Runda Bonus Inimă începe cu 3 re-rotiri. Când se acordă una sau mai multe Inimi, numărul de re-rotiri rămase se resetează la 3.

Când nu au mai rămas re-rotiri sau dacă a fost acordat numărul maxim de 20 de Inimi, Bonusul Inimă este încheiat și sunt inițiate Rotiri gratuite.

În timpul Rotirilor gratuite, fiecare Inimă este o viață care permite Rotirilor gratuite să continue jocul.

## Rotiri gratuite

Multiplicatorul de câștiguri începe de la unu și crește după fiecare reacție.

Rotirile gratuite continuă atât timp cât mai sunt vieți rămase. Numărul de vieți rămase este afișat deasupra roletelor.

Un simbol Fatal poate apărea pe Rola 6. Fiecare simbol Fatal care apare reduce viețile rămase cu una.

Dacă există un câștig, atunci simbolul Fatal este inclus în combinație și este înlocuit cu un simbol care vine de sus. Simbolul Fatal nu apare în jocul de bază.

Miza folosită pentru declanșarea rotirilor gratuite va fi folosită pe durata rotirilor gratuite.

La sfârșitul rotirilor gratuite, vor fi afișate câștigurile totale aferente rotirilor. Orice câștiguri vor fi creditate în contul jucătorilor, după care se reia jocul obișnuit.

## Procent teoretic de câștig (RTP)

Procentul teoretic de câștig (RTP) este procentul statistic teoretic din totalul pariat în bani într-un joc care este plătit în câștiguri în timp. Valorile sunt calculate inițial prin împărțirea plăților totale la pariurile totale dintr-o simulare cu

numeroase runde de joc. Valorile reflectă RTP maxim așteptat și nu se modifică.

RTP este definit în diferite etape sau moduri ale jocului.

RTP total: 96,27%

RTP pentru Cumpărare Bonus: 96,36%

## Informații generale

În cazul unui joc blocat sau al unei probleme în timpul unei rotiri, jocul va repeta rotirea incompletă și va afișa rezultatul pentru jucător la următoarea lansare a jocului.

Jocurile nefinalizate vor fi închise automat după 2 zile. Orice câștiguri care vor rezulta din închiderea automată vor fi plătite în contul jucătorului.

Defecțiunile de sistem anulează toate plățile și rundele.

2023-02-02





# AJUTOR

## Prezentarea jocului

The Final Countdown este un slot video cu șase role prevăzut cu 4096 de modalități de câștig de la Big Time Gaming.

## Cum se joacă

Selectați miza dând clic pe butoanele săgeată stânga și dreapta de pe miză. Valoarea mizei este afișată în câmpul pentru miză.

Toate plățile sunt multiplicare cu miza fiecărei rotiri individuale.

## Joc automat

Pentru Joc automat apăsați butonul Auto. Va fi afișat panoul Joc automat, pe care jucătorul îl poate folosi pentru a modifica numărul de rotiri, pentru a seta o limită de pierdere sau o limită de câștig. După ce a fost setată o limită de pierdere, jucătorul poate selecta Start pentru a începe jocul automat.

Atunci când Jocul automat este pornit, butonul Play (Joacă) va deveni buton Stop. Jocurile automate rămase vor fi afișate pe butonul Stop. Jucătorul poate anula Jocul automat dând clic pe butonul Stop. Jocul automat se va opri automat în cazul în care este atinsă oricare dintre limitele setate sau în cazul în care este necesară intervenția jucătorului.

## Începerea jocului

Apăsați butonul Play (Joacă) pentru a porni rotirea cu miza afișată.

Cele 6 role se vor roti și apoi se vor opri, afișând rezultatul.

## Câștiguri aferente simbolurilor

Un câștig apare atunci când mai multe simboluri consecutive se potrivesc, de la stânga la dreapta începând cu prima rolă din stânga, cu excepția simbolurilor Scatter, care plătesc oricum.

Simbolurile Wild înlocuiesc orice simbol, cu excepția simbolurilor Scatter. Simbolurile Wild apar doar pe rolele 2 până la 5.

Câștig maxim plătit pe combinație câștigătoare. Toate combinațiile câștigătoare sunt însumate. Vedeți PLĂȚI pentru informații suplimentare.

## Clonă de role

În timpul fiecărei rotiri există șansa ca o clonă de rolă să producă între două și patru role identice între rolele 2 și 5. Simbolurile Scatter pot fi clonate.

Simbolurile Wild se desfășoară pe orizontală și pe verticală, pe baza numărului de role clonate:

2 role - X4 3 role - X27 4 role - X256

## Simboluri Scatter

3 sau mai multe simboluri Scatter acordă o Secvență. Miza folosită pentru declanșarea Secvenței va fi folosită pe durata Secvenței.

Selectați fie Rotirile gratuite de Numărătoare inversă (Countdown), fie Rotirile gratuite Heading for Venus.

După selecție, secvența va începe automat. Câștigurile Scatter sunt adăugate la câștiguri.

## Opțiunea 1 - Rotiri gratuite Numărătoare inversă (Countdown)

Sunt acordate 8 rotiri gratuite începând cu un simbol Wild în mișcare X4 pe rolele 2 până la 5. Simbolul Wild în mișcare crește la fiecare redeclanșare până la X256.

Numărătoarea inversă începe la 10 și este afișată în dreptul rolor. Când ajunge la 0 Secvența este redeclanșată și Numărătoarea inversă este resetată la 10.

Simbolul Scatter de Numărătoare inversă (Countdown) plătește la fel ca simbolurile Scatter obișnuite și reduce Numărătoarea inversă cu până la 3.

Prima redeclanșare acordă 4 rotiri gratuite suplimentare, iar a doua redeclanșare acordă încă 2 rotiri gratuite. După a doua redeclanșare, Numărătoarea inversă și toate simbolurile Scatter de Numărătoare inversă sunt eliminate din Secvență.

## Opțiunea 2 - Rotiri gratuite Heading for Venus

Sunt acordate 15 rotiri gratuite cu o clonă de role la fiecare rotire. 3 sau mai multe simboluri Scatter redeclanșează Secvența.

Un simbol Wild de viteză apare pe o clonă de rolă și crește de la X4 la X888 aleator.

Simbolurile Wild de viteză pe 2 role au un multiplicator aleator de la X4 până la X26. Simbolurile Wild de viteză pe 3 role au un multiplicator aleator de la X27 până la X255. Simbolurile Wild de viteză pe 4 role au un multiplicator aleator de la X256 până la X888.

## Informații generale

Acest joc are un procent teoretic de câștig (RTP) cuprins între 96,56% și 96,65%.

În cazul unui joc blocat sau al unei probleme în timpul unei rotiri, jocul va repeta rotirea incompletă și va afișa rezultatul pentru jucător la următoarea lansare a jocului.

Jocurile nefinalizate vor fi anulate după 90 de zile și vor fi confiscate în scopuri caritabile.

Defecțiunile de sistem anulează toate plățile și rundele.

Licență pentru piesa The Final Countdown interpretată de Europe și scrisă de Joey Tempest acordată prin amabilitatea EMI Publishing și SONY ATV Număr licență 306552.

March 29, 2019



# Ticket to Fortune

Exemplu de captură de ecran



Prezentare generală a jocului

## Cum să joci

Ticket to Fortune este o emisiune TV cu tematică clasică 5 x 3, slot de 20 de linii de câștig, cu ambele rotiri gratuite prin scatters și posibilitatea de a urca o potecă pentru a câștiga premii spot sau, în partea de sus a traseului, Ticket to Fortune freespins

### Pasul 1: Noțiuni de bază

1. Apăsați butonul + pentru a crește valoarea MIZEI TOTALE. Apăsați butonul - pentru a reduce miza.
2. Apăsați runda „ROTIRE” pentru a începe jocul.
3. Există o funcție AutoPlay în joc care va porni automat fiecare rotire. Dacă doriți să anulați acest lucru în timpul rotirilor automate, apăsați butonul Oprește redare automată.

### Pasul 2: Cum să joci

- Apăsați „ROTIRE” pentru a începe jocul.
- Roletele se vor învârti și în cele din urmă se vor opri la întâmplare.

## Reel Wins

- Câștigurile pe linie sunt înmulțite cu valoarea pariului pe linia câștigătoare.
- Câștigul total reprezintă toate câștigurile din linia de câștig adunate
- Toate câștigurile plătesc de la stânga la dreapta în poziții consecutive de role pe liniile de câștig
- Doar cea mai mare linie câștigată este plătită pe fiecare linie.
- Câștigurile scatter sunt adăugate oricăror câștiguri pe linie.

## Simbol sălbatic

- Simbolul Wild apare oriunde în vizualizare pe ecran.
- Wild nu înlocuiește Scatters

## Free Spins

- Obținerea a 3 sau mai multe simboluri Scatter oriunde în vedere oferă până la 30 de rotiri gratuite aleatoriu cu un multiplicator de până la x5
- Rotirile gratuite continuă până când sunt folosite toate rotiri gratuite, unde jucătorului i se acordă suma câștigurilor bonus acumulate.

## Fortune Spins

- Obțineți până la 9 simboluri de bilete la avere pentru a câștiga suma afișată pe traseu
- Câștigă 9 bilete sau mai multe Pentru a câștiga rotiri gratuite Ticket to Fortune. Acestea acordă 30 de rotiri la un multiplicator x10

## Redare automată

- Există o funcție de redare automată în joc care va începe automat fiecare rotire.
- Selectând „JOUAȚI AUTOMAT”, puteți alege să plasați până la 100 de pariuri automat, unul după altul.
- Selectați miza ca de obicei, apoi apăsați butonul „AUTOPLAY” pentru a selecta numărul de pariuri „Autoplay” pe care doriți să le jucați.
- Selectați limita de pierdere (suma maximă pe care doriți să o pierdeți pentru sesiunea de redare automată) și apoi apăsați pe PLAY pentru a începe redarea automată (sunt disponibile alte opțiuni).
- Jocul automat se va dezactiva dacă intri într-o rundă bonus, inclusiv rotiri gratuite, dacă atingeți limita de pierdere stabilită sau dacă este acordat un pot progresiv (unde este cazul).
- Puteți opri redarea automată din continuarea următoarei rotiri făcând clic pe butonul „STOP”.



### **Informații de plată și reguli de joc**

- Câștigul maxim dintr-un singur joc este de 250.000 GBP (sau echivalentul în valută. Se pot aplica alte limite de operator).
- RTP = 94,56%. Acest lucru este teoretic și se bazează pe rambursare pe termen lung.
- **DEFUNȚIONAREA ANULĂ TOATE JOACELE ȘI PLĂȚIILE.**

## PENTRU A JUCA JOCUL:

1. Alegeți un nivel de pariere.
2. Rotiți rolele:

- Făcând clic pe/apăsând butonul Spin.
- Făcând clic pe/apăsând bara de spațiu (doar modul desktop).

Unele dintre aceste setări pot să nu fie disponibile în jocul pe care îl jucați.

## SETĂRI DE JOC AUTOMAT

Aici puteți alege setările dvs. preferate pentru Jocul automat.  
Aflați mai multe despre setările Jocului automat:

Setările Jocului automat diferă de la joc la joc. Este posibil ca jocul dvs. să nu aibă toate aceste setări. Jocul automat nu poate fi disponibil pe anumite piețe.

- Jocul automat vă permite să jucați automat un număr setat de runde de joc consecutive, fără să interacționați cu jocul.
- Jocul automat se joacă cu ultima valoare a pariului selectată sau cu valoarea pariului implicită a cazinoului.
- Fiecare joc are diferite setări de Joc automat. Este posibil ca unele setări să nu fie disponibile în jocul pe care îl jucați.
- Numărul de rotiri care rămân în sesiunea dvs. de Joc automat este afișat în joc.
- Jocul automat se oprește atunci când sunt declanșate Free Spins.

### Setări Joc automat

#### Numărul de rotiri

Setați numărul de rotiri pe care doriți să le jucați.

#### Oprește la orice câștig

Opriți sesiunea dacă câștigați o rotire.

#### Limită câștig unic

Opriți sesiunea dacă câștigul depășește sau este egal cu suma selectată.

#### Limită câștig

Opriți sesiunea dacă soldul dvs. crește și depășește sau este egal cu valoarea selectată.

#### Limită pierdere

Opriți sesiunea dacă soldul dvs. scade sub valoarea selectată.

### Start Joc automat:

- Faceți clic/atingeți butonul Joc automat. Aceasta va deschide dialogul cu setările care vă permit să selectați numărul de rotiri pe care doriți să le jucați și să reglați setările de oprire.
- Faceți clic pe/atingeți setările Jocului automat.
- Faceți clic pe/atingeți Confirmare pentru a porni Jocul automat. Aceasta pornește sesiunea Joc automat și continuă până când rămâneți fără rotiri setate sau faceți clic pe/atingeți butonul Stop.
- Faceți clic/atingeți butonul Stop pentru a termina Jocul automat. Efectuarea clicului/atingerea pe acest buton nu influențează rezultatul rotirii.

## DESPRE JOC

Twisted Turbine este un joc 5-3-1-3-5 Ways cu Avalanche, funcție de câștig a creditului Turbine Robot, funcția Twisted Turbine, Rotation Multiplier și Free Spins.

Câștigul teoretic al jucătorului (RTP) pentru acest joc este de 96.51%.

## CÂȘTIG ALL WAYS

Un câștig Way apare atunci când 3 sau mai multe simboluri identice aterizează pe role consecutive de pe orice rolă. Câștigul este înmulțit cu numărul de simboluri câștigătoare per rolă, în funcție de tabelul de plată și de Rotation Multiplier (dacă există).

Combinățiile câștigătoare și plățile sunt făcute în funcție de tabelul de plată.

Tabelul de plată reflectă configurația curentă a pariului și modificările în conformitate cu pariul total.

Se plătește doar cel mai mare câștig pentru fiecare Way.

Se plătește doar cea mai lungă combinație de simboluri identice.

Jocul este jucat pe 225 Ways. Sunt adăugate câștigurile simultane de pe diferite Ways.

Toate pariurile și plățile sunt în moneda țării dvs. Plățile se bazează pe pariul total.

## SIMBOLURI SPECIALE

Simbolul Wild poate apărea pe orice rolă, cu excepția rolei 3 și înlocuiește toate simbolurile plătitoare, cu excepția simbolului Bonus Scatter.

Simbolul Bonus Scatter poate apărea pe orice rolă, cu excepția rolei 3. 3 sau mai multe simboluri Bonus Scatter pe role la sfârșitul unei rotiri a jocului de bază activează Free Spins. 3 sau mai multe simboluri Bonus Scatter pe role la sfârșitul unei Free Spin reativează Free Spins.

## AVALANCHE

Simbolurile din combinațiile câștigătoare plătesc și dispar, iar apoi cad simboluri noi, creând oportunități suplimentare de câștig.

Dacă funcția Twisted Turbine este de asemenea activată, simbolurile existente și noi se încadrează după terminarea funcției Twisted Turbine.

## CÂȘTIG CREDIT TURBINE ROBOT

Câștigul de credit Turbine Robot este o funcție care se acumulează și acordă un câștig de credit.

Există 8 simboluri de plată obișnuite, care sunt împărțite în 2 tipuri: 4 dintre ele sunt simboluri de foc, iar celelalte 4 sunt simboluri electrice. Pe o Avalanche, nu poate exista decât o combinație câștigătoare cu un singur tip de simboluri, în funcție de simbolul care a aterizat pe rola 3.

Există doi Turbine Robots, Turbine Robot de foc și Turbine Robot electric. Fiecare Turbine Robot are un contor și un afișaj câștig de credit. Atât contoarele, cât și afișajele încep de la 0 la începutul fiecărei rotiri din Jocul de bază.

Orice câștig de pe role crește contorul Turbine Robot respectiv cu unu în funcție de tipul simbolului câștigător. La fiecare două câștiguri cu același tip de simbol se completează contorul robotului Turbine Robot și se acumulează un câștig de credit de 1x pariul actual în afișajul corespunzător. Apoi contorul se resetează la 0.

Mai multe câștiguri de credit pot fi acumulate într-un singur afișaj.

La sfârșitul rotirii din Jocul de bază, câștigurile de credit acumulate pe ambele afișaje Turbine Robots sunt înmulțite cu Rotation Multiplier activ și plătite.

Valorile contoarelor și a afișajelor Turbine Robots și afișajelor din Jocul de bază nu se realizează în Free Spins.

## FUNCȚIA TWISTED TURBINE ȘI ROTATION MULTIPLIER

Funcția Twisted Turbine este activată atunci când contorul Turbine Robot apare pe toată partea de jos a ecranului.

Funcția Twisted Turbine rotește toată zona de joc la 180 de grade. Turbine Robot cu contorul umplut este rotit în jumătatea superioară a ecranului împreună cu afișajul contorului său și câștigul de credit. Funcția câștig de credit Turbine Robot este activată după rotire și acumulează un câștig de credit pe afișajul corespunzător. Apoi continuă Avalanche.

Fiecare rotire cu funcția Twisted Turbine crește, de asemenea, Rotation Multiplier care înmulțește toate câștigurile în următoarele Avalanche.

În Jocul de bază, Rotation Multiplier este mărit astfel: x1, x2, x4, x10, x20.

În Free Spins, Rotation Multiplier este mărit astfel: x1, x2, x5, x10, x25, x50.

După atingerea maximului, Rotation Multiplier rămâne la maxim pentru toate Avalanche ulterioare din această rotire.

Câștigurile de credit acumulate în ambele afișaje Turbine Robots sunt plătite la sfârșitul rotirii din Jocul de bază și sunt, de asemenea, înmulțite cu Rotation Multiplier actual.

Rotation Multiplier se resetează la x1 la începutul fiecărei rotiri din Jocul de Bază și Free Spin.

Rotation Multiplier din jocul de bază nu are loc în Free Spins.

## FREE SPINS

3 sau mai multe simboluri Bonus Scatter pe role la sfârșitul unei rotiri din Jocul de bază activează 10 Free Spins. 4 simboluri Bonus Scatter pe role la sfârșitul unei rotiri din Jocul de bază activează 15 Free Spins.

Atât contoarele, cât și afișajele Turbine Robot încep de la 0 la începutul Free Spins. Turbine Robot din jumătatea superioară a ecranului de la sfârșitul rotirii din Jocul de bază care a activat Free Spins este în jumătatea superioară a ecranului la începutul Free Spins.

Contoarele și afișările Turbine Robots nu se resetează între rotiri în timpul Free Spins.

Câștigul de credit acumulat în afișajele Turbine Robot este plătit la sfârșitul unei Free Spin doar dacă contorul Turbine Robot corespunzător este completat cel puțin o dată în timpul acestei Free Spin.

Rotation Multiplier se resetează la x1 la începutul fiecărei Free Spin.

3 simboluri Bonus Scatter pe rolele de la sfârșitul unei Free Spin reactivează Free Spins și acordă 10 Free Spins suplimentare. 4 simboluri Bonus Scatter acordă 15 Free Spins suplimentare.

Free Spins sunt jucate cu aceeași configurație a pariului ca runda care a activat Free Spins.

## INFORMAȚII SUPLIMENTARE

Defecțiunile anulează toate plățile și jocurile.

Jocurile incomplete vor fi soluționate automat după 2 zile. Toate câștigurile rezultate din soluționarea automată vor fi plătite în contul jucătorului.

Versiunea în limba engleză a regulilor jocului prevalează.

## VERSIUNEA DE JOC

0.7.7

ISTORIC

2021-04-23

# TABEL DE PLĂȚI

## SIMBOLURI

|   | 3  | 4   | 5   |
|---|----|-----|-----|
|    | 20 | 50  | 100 |
|    | 10 | 25  | 50  |
|    | 7  | 15  | 30  |
|   | 5  | 10  | 20  |
|  | 3  | 5   | 12  |
|  | 3  | 5   | 12  |
|  | 2  | 4   | 10  |
|  | 2  | 4   | 10  |
|  | 50 | 100 | 200 |

CÂȘTIGURILE SE ACORDĂ PE ORICE LINIE CONECTATĂ.

SIMBOLURILE CÂȘTIGĂTOARE SE BLOCHEAZĂ PE POZIȚIE ȘI SE ACORDĂ O RELUARE A ROTIRII. ATÂTA TIMP CÂT CÂȘTIGUL CREȘTE, RELUĂRILE ROTIRII CONTINUĂ.

CÂND CÂȘTIGUL NU MAI CREȘTE, RELUĂRILE ROTIRII SE ÎNCHEIE ȘI SE ACORDĂ CÂȘTIGUL FINAL.

## WILD



SIMBOLURILE WILD ÎNLOCUIESC TOATE SIMBOLURILE.

## FUNȚII FURIE

LA FIECARE ROTIRE, SE POT ACTIVA ÎN MOD ALEATORIU PÂNĂ LA 4 FUNȚII:

- RÂND SUPLIMENTAR: UN RÂND SUPLIMENTAR SE DESCHIDE DEASUPRA, ACTIVÂND PÂNĂ LA 9 LINII DE PLATĂ
- EXTINDERE SIMBOLURI WILD: SIMBOLURILE WILD APĂRUTE SE VOR EXTINDE PENTRU A ACOPERI ÎNTREAGA ROLĂ
- ÎMBUNĂȚĂȚIRE SIMBOL: UNUL DINTRE CELE 4 SIMBOLURI SLAB PLĂTITE VOR FI ALESE ALEATORIU. ORICE EXEMPLAR AL SIMBOLULUI SLAB PLĂTIT ALES VA FI ÎMBUNĂȚĂȚIT ÎN SIMBOLUL BINE PLĂTIT CORESPUNZĂTOR
- VIAȚĂ SUPLIMENTARĂ: O EXTRA ROTIRE ÎN PLUS SE ACORDĂ DUPĂ CE NU MAI APAR SIMBOLURI CÂȘTIGĂTOARE



SUPER SPINNER POATE FI ACTIVAT DE CÂTE ORI SE COLECTEAZĂ O MONEDĂ.

MODIFICAREA NIVELURILOR DE PARIERE VA ACTUALIZA MONEDELE COLECTATE ÎN RAPORT CU PARIUL.

SUPER SPINNER ACORDĂ UN PREMIU DINTRE:

| <b>PREMII ÎN BANI</b> | <b>NITRO SPINS</b> |
|-----------------------|--------------------|
| 60x                   | 5                  |
| 100x                  | 10                 |
| 200x                  | 15                 |
| 500x                  | 25                 |

SUPER SPINNER-UL SE POATE ACTIVA PENTRU 500 DE MONEDE.

## MONEDE NOROCOASE



MONEDELE NOROCOASE SE COLECTEAZĂ LA APARIȚIA LOR PE ROLE.

SUPER SPINNER POATE FI ACTIVAT DE CÂTE ORI SE COLECTEAZĂ O MONEDĂ.

MONEDELE POT FI FOLOSITE PENTRU A CUMPĂRA SAU A REDUCE COSTUL FUNCȚIILOR BONUS.

MONEDELE SE POT COLECTA ȘI SE POT CHELTUI ÎN TOATE JOCURILE FOUR LEAF GAMING.



ACTIVAREA NITRO SPINS ÎN JOCUL DE BAZĂ:

- GARANTEAZĂ CEL PUȚIN 1 FUNCȚIE FURIE LA FIECARE ROTIRE
- MONEDE COLECTATE MAI FRECVENT
- SUPER SPINNER SE ACTIVEAZĂ MAI DES

UN NITRO SPIN VA MĂRI PARIUL CU 50 % SAU VA COSTA 4 MONEDE PER ROTIRE.

VALOAREA SIMBOLURILOR NU VA FI MĂRITĂ.



## Regulile jocului

- „TEMPLE OF FURY” este un aparat de joc tip slot cu 5 role cu 99 de moduri de câștig continue care se pot extinde la 4 rânduri și 178 de moduri de câștig continue
- Combinațiile câștigătoare și plățile se fac în conformitate cu tabelul de plăți.
- După ce a fost inițiată o rotire, nivelul pariului pentru runda respectivă se blochează și nu mai poate fi modificat.
- Câștigurile sunt prezentate în moneda utilizatorului.
- Simbolul wild înlocuiește toate simbolurile de pe role la evaluarea câștigurilor liniilor de plată.
- Câștigul mediu teoretic al jucătorului pentru acest joc este de 93,12 %.
- Defecțiunile anulează toate plățile și jocurile.
- Jocurile neterminate vor fi soluționate automat după 2 zile. Câștigurile care rezultă din soluționarea automată vor fi plătite în contul jucătorului.
- Dacă soldul dumneavoastră scade sub valoarea pariului selectat, valoarea pariului va fi micșorată automat până la cea mai mare valoare a pariului aplicabilă.
- Versiunea în limba engleză a regulilor jocului primează.

## Reguli Super Spinner

- Monedele pot apărea pe orice simbol slab plătit
- Monedele pot activa instantaneu Super Spinner în mod aleatoriu, în loc să fie colectate.
- Modificarea nivelurilor pariului va actualiza monedele colectate în funcție de pariu.

## Regulile Jocului Cumpărare Features

- „Cumpărare Feature” poate fi activată doar în jocul de bază.
- RTP teoretic (câștigul jucătorului) pentru pariul bonus este de 93,12 %.
- Super Spinner-ul se poate activa pentru 500 de monede.

## Reguli Nitro Spin

- Nitro Spins vor crește pariul cu 50 % sau vor costa 4 monede per rotire.
- Câștigul teoretic al jucătorului pentru nitro spins este 93,08%.
- Câștigul teoretic al jucătorului la activarea nitro spins cu monede este 93,19 %.
- Câștigul teoretic al jucătorului la activarea Nitro Spins cu monede variază între 93,19% și 93,24%.

## Cum se joacă

- Selectați o valoare a pariului, apoi apăsați butonul Rotire pentru a începe.
- Pentru a folosi Jocul Automat, apăsați butonul Joc Automat și selectați numărul dorit de runde.
- Jocul Automat pornește și se oprește prin apăsarea pictogramei Joc Automat, dacă este cazul.
- În timpul jocului, puteți vedea întotdeauna câte rotiri de Joc Automat au mai rămas.
- Apăsați pictograma „Acasă” pentru a ieși din joc.



## Valkyrie Wild Storm

### Fișier de ajutor

- Valkyrie este 3x5 slot joc cu 99 Connecta Ways
- Fiecare RIDER VALKYRIE care apare va lăsa în urmă o graniță
- Colectați Rider Valkyrie pentru o Wild Storm la fiecare
- Câștigă jackpot-ul la 10 rotiri
- Revenirea teoretică la jucător este de 96,79%

### reguli

- Joacă 99 de moduri conectate pentru 25 de monede
- Plățile sunt efectuate în conformitate cu Tabelul de plăți
- Câștigul cel mai mare se plătește pe fiecare combinație câștigătoare
- Câștigurile similare se adună
- Fiecare simbol poate fi folosit o singură dată pentru fiecare combinație câștigătoare
- Toate simbolurile plătesc de la stânga la dreapta
- Defecțiunile anulează toate plățile și jocurile

### Funcție de Wild Storm

- Fiecare RIDER VALKYRIE care apare va lăsa în urmă o graniță
- În timpul celei de-a zece rotiri, fiecare graniță va deveni un Wild pentru acea rotire
- Numărul de rotiri se menține separat pentru fiecare pariu
- Fiecare Wild de pe tamburul 5 are șansa de a deveni Wild de aur
- Jackpotul Grand sau Major va fi câștigat la 5 victorii amabile atunci când Wild-ul de aur se substituie

- Câștigurile jackpot sunt înmulțite cu pariul de bază

# Van Gogh

## Game Description

Romanian issue / Ediția română



Desktop / Web, Mobile și Tablet

Version 1.0 - Mar 2018, Romanian Issue

## Info

Aceasta este emisiunea românească a descrierii jocului.  
(This is the Romanian Issue of the Game Description.)

## Intro ecran



## Ecranul principal al jocului





## Meniul Joc Automat



## Informații



14:42

INFORMAȚII

---

**BRUSH STROKE WILDS**



La jocul principal, simbolurile WILD pot să apară pictate în modele de tip 1x2, 2x1, 2x2 sau 3x3 peste role. Simbolurile WILD înlocuiesc orice alte simboluri, cu excepția simbolului BONUS.

**i**  
⚙️  
?  
☰

14:43

INFORMAȚII

---

**COLECTAREA DE LA COLOR SPLASH**



Color Splash poate să apară pe orice simbol adăugând o funcție la următorul joc Bonus Van Gogh Free Spins. O Color Splash este validă pentru valoarea pariului la care aceasta este colectată.

**i**  
⚙️  
?  
☰

14:44

INFORMAȚII

---

-  **FREE SPINS** - Violet adaugă 1 Free Spin. Colectați până la 11 pentru a primi 15 Free Spins.
-  **MULTIPLICATOR** - Portocaliu adaugă multiplicatorul 1x la Free Spins. Colectați până la 6 pentru a primi multiplicatorul 7x.
-  **WILDS** - Verde adaugă 1 WILD la Free Spins. Colectați până la 5 WILDS, care apar pe role separate.
-  **SIMBOLURI ÎNDEPĂRTATE** - Albastru îndepărtează 1 simbol câștig mic de la Free Spins. Colectați până la 4 pentru a îndepărta J, Q, K, A.

**VAN GOGH FREE SPINS**

**i**  
⚙️  
?  
☰




14:44

INFORMAȚII

---

**VAN GOGH FREE SPINS**



3 sau mai multe simboluri Bonus care apar oriunde pe role declanșează Van Gogh Free Spins cu toate funcțiile Color Splash colectate.

i

⚙️

?

☰

14:44

INFORMAȚII

---

Free Spins este declanșată și prin colectarea integrală a Color Splash.

**SIMBOLURILE SPECIALE**



3 sau mai multe simboluri BONUS care apar oriunde pe role la jocul principal declanșează Van Gogh Free Spins.



WILD înlocuiește toate simbolurile, cu excepția simbolurilor BONUS. Acesta apare suprapus peste role.

i

⚙️

?

☰

14:45

INFORMAȚII

---

**PLATA SIMBOLURILOR**

Simboluri Câștig mare

|   |                          |   |                        |
|---|--------------------------|---|------------------------|
|  | 5 1000<br>4 250<br>3 100 |  | 5 800<br>4 200<br>3 80 |
|  | 5 600<br>4 150<br>3 60   |  | 5 500<br>4 125<br>3 50 |
|  | 5 200<br>4 80<br>3 40    |   |                        |

i


⚙️

?





☰

14:45

## INFORMAȚII


3 40

Simboluri Câștig mic

|   |   |
|---|---|
|  |  |
| 5 100   | 5 100   |
| 4 40  | 4 40  |
| 3 20  | 3 20  |
|  |  |
| 5 50  | 5 50  |
| 4 20  | 4 20  |
| 3 10  | 3 10  |

Tabelul de plăți prezintă factorul multiplicator al pariului pe linie.

**i**

⚙️

?

☰

14:46

## INFORMAȚII

### LINIILE DE CÂȘTIG

1  


2  


3  


4  


5  


6  


7  


8  


9  



10  


11  


12  


13  


14  


15  


16  


**i**

⚙️

?

☰

14:46

## INFORMAȚII

13  


14  


15  


16  


17  


18  


19  


20  


Câștigurile pe linia de miză sunt plătite dacă sunt în succesiune de la marginea cea mai din stânga spre dreapta.  
Se plătește doar cel mai mare câștig de pe o linie de pariere.  
Funcționarea incorectă anulează toate pariurile și câștigurile.

Versiune 1.0.3  
STHLMGAMING

**i**

⚙️





?

☰

## Regulile Jocului

14:47

### REGULILE JOCULUI

**Van Gogh**

- Van Gogh este un slot video cu 5 role, 3 rânduri și 20 de linii de pariere cu o funcție Brush Strokes WILDS suprapusă și Color Splash pentru colectarea funcțiilor pentru un joc bonus Van Gogh Free Spins progresiv.

**Pariul**

- Pariurile sunt realizate în moneda dvs.
- Nivelul pariului poate fi modificat prin apăsarea câmpului Pariu (sau din meniul Pariu pe dispozitivele mobile).
- Pariul ales este afișat în câmpul Pariu și reprezintă pariul total pentru toate liniile de pariere.

**Desfășurarea jocului**





- Apăsați butonul Învărtire pentru a începe o rundă de joc cu nivelul de pariere ales.

**Câștigul**

- Orice câștig total de la o rundă de joc este achitat conform tabelului de plăți și este afișat în câmpul Câștig.
- Tabelul de plăți prezintă câștigurile sub formă de factor de multiplicare a pariului pe linie.
- Câștigurile pe linia de pariere sunt achitate dacă sunt în succesiune de la partea cea mai din stânga spre dreapta.

14:47

### REGULILE JOCULUI

**Câștigul**

- Orice câștig total de la o rundă de joc este achitat conform tabelului de plăți și este afișat în câmpul Câștig.
- Tabelul de plăți prezintă câștigurile sub formă de factor de multiplicare a pariului pe linie.
- Câștigurile pe linia de pariere sunt achitate dacă sunt în succesiune de la partea cea mai din stânga spre dreapta.
- Se achită doar cel mai mare câștig pe linia de pariere.
- La Free Spins, câștigul acumulat este afișat în câmpul Câștig total.

**Învărtirea rapidă**

- Folosii Învărtirea rapidă (">>") pentru runde de joc desfășurate mai rapid.
- Funcția Învărtire rapidă nu este disponibilă în anumite jurisdicții.

**Oprirea rapidă**





- Puteți opri rapid o învârtire dacă apăsați din nou butonul Învărtire în timpul învârtirii.
- Funcția oprire rapidă nu este disponibilă în anumite jurisdicții.
- Puteți abandona o animație a câștigului aflată în desfășurare apăsând în zona roletelor.

**Jocul automat**

- Jocul automat (dacă sunt disponibile) va juca în secvență un anumit număr de runde de

14:47

### REGULILE JOCULUI

**Jocul automat**

- Jocul automat (dacă sunt disponibile) va juca în secvență un anumit număr de runde de joc.
- Selectarea numărului de runde - Pe Mobil, apăsați semnul „+” de lângă butonul Învărtire. Pe Desktop, apăsați butonul „>” de pe tastatură.
- Setările complexe (dacă sunt disponibile), puteți seta limite opționale de oprire pentru Jocul automat. Vi se poate cere să setați „Dacă Soldul scade cu” pentru a începe Jocul automat.
- Jocul automat aflat în desfășurare poate fi oprit prin apăsarea butonului pătrat de oprire

**Simbolurile speciale**

- WILD - Poate să apară ca o suprapunere peste simboluri pe orice rolă. Înlocuiește toate simbolurile, cu excepția simbolului BONUS, pentru cel mai mare câștig posibil.
- BONUS - 3 sau mai multe simboluri BONUS care apar oriunde pe role la jocul principal vor declanșa jocul Bonus Van Gogh Free Spins.

**Brush Strokes WILDS**

- În timpul învârtirii de la jocul principal, clustere de 2, 4 sau 9 simboluri WILD pot să apară oriunde suprapuse peste role.
- Simbolurile WILD înlocuiesc toate simbolurile, cu excepția simbolului BONUS, pentru cel mai mare câștig posibil.

14:48

## REGULILE JOCULUI





✕

**Colectarea de la Color Splash**

- În timpul învârtirii de la jocul principal, pe simboluri pot să apară până la 4 Color Splash. Acestea sunt colectate adăugând funcții bonus la următorul Joc Bonus Van Gogh Free Spins care este declanșat.
- O Color Splash violetă va adăuga 1 Free Spin (învârtire gratuită) la cele 4 Free Spins inițiale. Colectați 11 pentru maxim 15 Free Spins.
- O Color Splash portocalie va adăuga un multiplicator 1x la multiplicatorul inițial 1x de la Free Spins. Colectați 6 pentru a obține multiplicatorul maxim 7x.
- O Color Splash verde va adăuga 1 WILD pe o poziție aleatorie. Colectați 5 pentru a primi maxim 5 simboluri WILD, apărând maxim 1 WILD pe rolă.
- O Color Splash albastră va îndepărta un simbol câștig mic de pe role. Colectați 4 pentru a îndepărta simbolurile J, Q, K, A în această ordine.
- O Color Splash este valabilă pentru nivelul pariului la care a fost colectată. Schimbarea nivelului pariului va restabili Color Splash colectată anterior la acest nivel al pariului.
- După Free Spins, sunt resetate toate Color Splash colectate la nivelul curent al pariului.

**Van Gogh Free Spins**

- Van Gogh Free Spins este declanșată de 3 sau mai multe simboluri BONUS care apar oriunde pe role la jocul principal.
- Van Gogh Free Spins este acordată cu 4 Free Spins (învârtiri gratuite) adăugate la toate funcțiile Color Splash colectate.
- Colectarea numărului complet de Color Splash va declanșa și Free Spins care se vor desfășura cu nivelul maxim al funcției: 15 Free Spins, Multiplicator 7x, 5 WILD și 4 simboluri Câștig mic îndepărtate.

14:48

## REGULILE JOCULUI

✕

**Van Gogh Free Spins**

- Van Gogh Free Spins este declanșată de 3 sau mai multe simboluri BONUS care apar oriunde pe role la jocul principal.
- Van Gogh Free Spins este acordată cu 4 Free Spins (învârtiri gratuite) adăugate la toate funcțiile Color Splash colectate.
- Colectarea numărului complet de Color Splash va declanșa și Free Spins care se vor desfășura cu nivelul maxim al funcției: 15 Free Spins, Multiplicator 7x, 5 WILD și 4 simboluri Câștig mic îndepărtate.
- Free Spins sunt jucate pe același nivel al pariului ca la declanșarea acestora.
- Câștigurile sunt înmulțite cu factorul Multiplicator obținut cu valoarea 1-7x.





**Setări**

- Sunetul poate fi activat sau dezactivat.

**Diverse**

- Câștigul teoretic al jucătorilor este de 96,83%
- În caz de defecțiuni tehnice, toate pariurile și câștigurile sunt anulate.
- Actualizat: 02.03.2018

**Ultima rundă de joc**

14:48

## REGULILE JOCULUI

✕

- Van Gogh Free Spins este declanșată de 3 sau mai multe simboluri BONUS care apar oriunde pe role la jocul principal.
- Van Gogh Free Spins este acordată cu 4 Free Spins (învârtiri gratuite) adăugate la toate funcțiile Color Splash colectate.
- Colectarea numărului complet de Color Splash va declanșa și Free Spins care se vor desfășura cu nivelul maxim al funcției: 15 Free Spins, Multiplicator 7x, 5 WILD și 4 simboluri Câștig mic îndepărtate.
- Free Spins sunt jucate pe același nivel al pariului ca la declanșarea acestora.
- Câștigurile sunt înmulțite cu factorul Multiplicator obținut cu valoarea 1-7x.

**Setări**





- Sunetul poate fi activat sau dezactivat.

**Diverse**

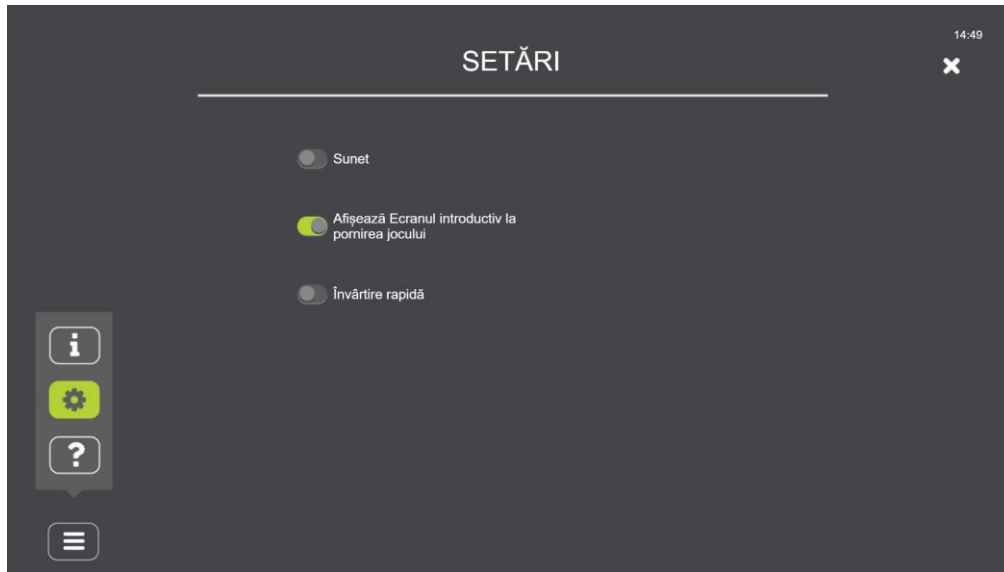
- Câștigul teoretic al jucătorilor este de 96,83%
- În caz de defecțiuni tehnice, toate pariurile și câștigurile sunt anulate.
- Actualizat: 02.03.2018

**Ultima rundă de joc**

- [Apăsați aici pentru a vizualiza ultima rundă de joc.](#)


## Setări





## Vizualizare mobilă

## Ecranul principal al jocului




## Informații



**INFORMAȚII**

14:54


**VAN GOGH FREE SPINS**




3 sau mai multe simboluri Bonus care apar oriunde pe role declanșează Van Gogh Free Spins cu toate funcțiile Color Splash colectate.

Free Spins este declanșată și prin colectarea integrală a Color Splash.

**SIMBOLURILE SPECIALE**





3 sau mai multe simboluri BONUS care apar oriunde pe role la jocul principal declanșează Van Gogh Free Spins.






WILD înlocuiește toate simbolurile, cu excepția simbolurilor BONUS. Acesta apare suprapus peste role.

**PLATA SIMBOLURILOR**

Simboluri Câștig mare

|   |        |   |       |
|---|--------|---|-------|
|  | 5 1000 |  | 5 800 |
|   | 4 250  |   | 4 200 |
|   | 3 100  |   | 3 80  |

Simboluri Câștig mic

|   |       |   |       |
|---|-------|---|-------|
|  | 5 600 |  | 5 500 |
|   | 4 150 |   | 4 125 |
|   | 3 60  |   | 3 50  |
|  | 5 200 |   |       |
|   | 4 80  |   |       |
|   | 3 40  |   |       |



\$   i   ?   X

**INFORMAȚII**





14:55

**PLATA SIMBOLURILOR**

Simboluri Câștig mare


|   |        |   |       |
|---|--------|---|-------|
|  | 5 1000 |  | 5 800 |
|   | 4 250  |   | 4 200 |
|   | 3 100  |   | 3 80  |

Simboluri Câștig mic

|   |       |   |       |
|---|-------|---|-------|
|  | 5 100 |  | 5 100 |
|   | 4 40  |   | 4 40  |
|   | 3 20  |   | 3 20  |
|  | 5 50  |  | 5 50  |
|   | 4 20  |   | 4 20  |
|   | 3 10  |   | 3 10  |

Tabelul de plăți prezintă factorul multiplicator al pariului pe linie.





**LINIILE DE CÂȘTIG**



\$   i   ?   X


**INFORMAȚII**

14:55

|   |      |   |      |
|---|------|---|------|
|  | 3 20 |  | 3 20 |
|  | 5 50 |  | 5 50 |
|   | 4 20 |   | 4 20 |
|   | 3 10 |   | 3 10 |

Tabelul de plăți prezintă factorul multiplicator al pariului pe linie.

**LINIILE DE CÂȘTIG**



Câștigurile pe linia de miză sunt plătite dacă sunt în succesiune de la marginea cea mai din stânga spre dreapta.  
Se plătește doar cel mai mare câștig de pe o linie de pariere.  
Funcționarea incorectă anulează toate pariurile și câștigurile.

Versiune 1.0.3  
STHLMGAMING

\$   i   ?   X

# Regulile Jocului

14:53

## REGULILE JOCULUI

**Van Gogh**

- Van Gogh este un slot video cu 5 role, 3 rânduri și 20 de linii de pariere cu o funcție Brush Strokes WILDS suprapusă și Color Splash pentru colectarea funcțiilor pentru un joc bonus Van Gogh Free Spins progresiv.

**Pariful**

- Paripurile sunt realizate în moneda dvs.
- Nivelul pariului poate fi modificat prin apăsarea câmpului Pariu (sau din meniul Pariu pe dispozitivele mobile).
- Pariful ales este afișat în câmpul Pariu și reprezintă pariul total pentru toate liniile de pariere.

**Desfășurarea jocului**

- Apăsați butonul Învărtire pentru a începe o rundă de joc cu nivelul de pariere ales.

**Câștigul**

- Orice câștig total de la o rundă de joc este achitat conform tabelului de plăți și este afișat în câmpul Câștig
- Tabelul de plăți prezintă câștigurile sub formă de factor de multiplicare a pariului pe linie.
- Câștigurile pe linia de pariere sunt achitate dacă sunt în succesiune de la partea cea mai din stânga spre dreapta.
- Se achită doar cel mai mare câștig pe linia de pariere.
- La Free Spins, câștigul acumulat este afișat în câmpul Câștig total.

**Învărtirea rapidă**

- Folosii Învărtirea rapidă (">>") pentru runde de joc desfășurate mai rapid.
- Funcția Învărtire rapidă nu este disponibilă în anumite jurisdicții.

**Oprirea rapidă**

- Puteți opri rapid o învărtire dacă apăsați din nou butonul Învărtire în timpul învărtirii.
- Funcția oprire rapidă nu este disponibilă în anumite jurisdicții.
- Puteți abandona o animație a câștigului aflată în desfășurare apăsând în zona roletelor.

**Jocul automat**

- Jocul automat (dacă sunt disponibile) va juca în secvență un anumit număr de runde de joc.
- Selectarea numărului de runde - Pe Mobil, apăsați semnul "+" de lângă butonul Învărtire. Pe Desktop, apăsați butonul ">" de pe tastatură.
- Setările complexe (dacă sunt disponibile), puteți seta limite opționale de oprire pentru Jocul automat. Vi se poate cere să setați „Dacă Soldul scade cu” pentru a începe Jocul automat.
- Jocul automat aflat în desfășurare poate fi oprit prin apăsarea butonului pătrat de oprire

⌘ ⓘ ? ✕

14:54

## REGULILE JOCULUI

**Jocul automat**

- Jocul automat (dacă sunt disponibile) va juca în secvență un anumit număr de runde de joc.
- Selectarea numărului de runde - Pe Mobil, apăsați semnul "+" de lângă butonul Învărtire. Pe Desktop, apăsați butonul ">" de pe tastatură
- Setările complexe (dacă sunt disponibile), puteți seta limite opționale de oprire pentru Jocul automat. Vi se poate cere să setați „Dacă Soldul scade cu” pentru a începe Jocul automat.
- Jocul automat aflat în desfășurare poate fi oprit prin apăsarea butonului pătrat de oprire

**Simbolurile speciale**

- WILD - Poate să apară ca o suprapunere peste simboluri pe orice rolă. Înlocuiește toate simbolurile, cu excepția simbolului BONUS, pentru cel mai mare câștig posibil.
- BONUS - 3 sau mai multe simboluri BONUS care apar oriunde pe role la jocul principal vor declanșa jocul Bonus Van Gogh Free Spins.

**Brush Strokes WILDS**

- În timpul învărtirii de la jocul principal, clustere de 2, 4 sau 9 simboluri WILD pot să apară oriunde suprapuse peste role.
- Simbolurile WILD înlocuiesc toate simbolurile, cu excepția simbolului BONUS, pentru cel mai mare câștig posibil.

**Colectarea de la Color Splash**

- În timpul învărtirii de la jocul principal, pe simboluri pot să apară până la 4 Color Splash. Acestea sunt colectate adăugând funcții bonus la următorul joc Bonus Van Gogh Free Spins care este declanșat.
- O Color Splash violetă va adăuga 1 Free Spin (învărtire gratuită) la cele 4 Free Spins inițiale. Colectați 11 pentru maxim 15 Free Spins.
- O Color Splash portocalie va adăuga un multiplicator 1x la multiplicatorul inițial 1x de la Free Spins. Colectați 6 pentru a obține multiplicatorul maxim 7x.
- O Color Splash verde va adăuga 1 WILD pe o poziție aleatorie. Colectați 5 pentru a primi maxim 5 simboluri WILD, apărând maxim 1 WILD pe rolă.
- O Color Splash albastră va îndepărta un simbol câștig mic de pe role. Colectați 4 pentru a îndepărta simbolurile J, Q, K, A în această ordine.
- O Color Splash este valabilă pentru nivelul pariului la care a fost colectată. Schimbarea nivelului pariului va restabili Color Splash colectată anterior la acest nivel al pariului.
- După Free Spins, sunt resetate toate Color Splash colectate la nivelul curent al pariului.

⌘ ⓘ ? ✕

14:54

## REGULILE JOCULUI

**Colectarea de la Color Splash**

- În timpul învărtirii de la jocul principal, pe simboluri pot să apară până la 4 Color Splash. Acestea sunt colectate adăugând funcții bonus la următorul joc Bonus Van Gogh Free Spins care este declanșat.
- O Color Splash violetă va adăuga 1 Free Spin (învărtire gratuită) la cele 4 Free Spins inițiale. Colectați 11 pentru maxim 15 Free Spins.
- O Color Splash portocalie va adăuga un multiplicator 1x la multiplicatorul inițial 1x de la Free Spins. Colectați 6 pentru a obține multiplicatorul maxim 7x.
- O Color Splash verde va adăuga 1 WILD pe o poziție aleatorie. Colectați 5 pentru a primi maxim 5 simboluri WILD, apărând maxim 1 WILD pe rolă.
- O Color Splash albastră va îndepărta un simbol câștig mic de pe role. Colectați 4 pentru a îndepărta simbolurile J, Q, K, A în această ordine.
- O Color Splash este valabilă pentru nivelul pariului la care a fost colectată. Schimbarea nivelului pariului va restabili Color Splash colectată anterior la acest nivel al pariului.
- După Free Spins, sunt resetate toate Color Splash colectate la nivelul curent al pariului.

**Van Gogh Free Spins**

- Van Gogh Free Spins este declanșată de 3 sau mai multe simboluri BONUS care apar oriunde pe role la jocul principal.
- Van Gogh Free Spins este acordată cu 4 Free Spins (învărtiri gratuite) adăugate la toate funcțiile Color Splash colectate.
- Colectarea numărului complet de Color Splash va declanșa și Free Spins care se vor desfășura cu nivelul maxim al funcției: 15 Free Spins, Multiplicator 7x, 5 WILD și 4 simboluri Câștig mic îndepărtate.
- Free Spins sunt jucate pe același nivel al pariului ca la declanșarea acestora.
- Câștigurile sunt înmulțite cu factorul Multiplicator obținut cu valoarea 1-7x.

**Setări**

- Sunetul poate fi activat sau dezactivat.

**Diverse**

- Câștigul teoretic al jucătorilor este de 96,83%
- În caz de defecțiuni tehnice, toate pariurile și câștigurile sunt anulate.
- Actualizat: 02.03.2018

**Ultima rundă de joc**

- Apăsați aici pentru a vizualiza ultima rundă de joc.

⌘ ⓘ ? ✕



## REGULI JOC

Vegas Blast este un joc tip "slot" cu 5 role, 3 rânduri și 20 linii de plată, cuprinzând Spin-uri K-CASH, Bonus Spin-uri Gratuite și Cashpot-uri.

Toate liniile se joacă întotdeauna.

Plata teoretică este {rptMainGame},

iar pentru Hyper Bonus, următoarele:

96,51% când se joacă HyperBonus, Nivelul 1,

96,71% când se joacă HyperBonus, Nivelul 2,

96,94% când se joacă HyperBonus, Nivelul 3.

Caracteristicile jocului

### K-CASH

În timpul jocului de bază, când 6 sau mai multe simboluri K-CASH apar în orice poziție, valoarea asociată lor se acordă jucătorului.

În timpul jocului de bază, când 7 sau mai multe simboluri K-CASH apar în orice poziție, se declanșează un CASHPOT, conform descrierii din secțiunea CASHPOT.

Valoarea maximă asociată cu un simbol K-CASH este 1000 x pariul.

În timpul BONUSULUI SPIN-URI GRATUITE sau HYPERBONUSULUI, pariul folosit pentru determinarea valorii K-CASH este acela afișat pe interfață imediat înaintea declanșării BONUSULUI SPIN-URI GRATUITE sau a HYPERBONUSULUI.

### SPIN-URI K-CASH

În timpul BONUSULUI SPIN-URI GRATUITE, atunci când 6 sau mai multe simboluri K-CASH apar în orice poziție, se declanșează SPIN-URILE K-CASH, acordându-se 1 SPIN-URI inițiale.

Simbolurile K-CASH care au inițiat SPIN-URILE K-CASH sunt blocate pe loc pe durata SPIN-URILOR K-CASH.

Fiecare simbol K-CASH care apare pe role în timpul SPIN-URILOR K-CASH este blocate pe loc pentru următoarele spin-uri, până când fie întregul panou este blocate sau SPIN-URILE K-CASH iau sfârșit.

Atunci când un K-CASH se blochează pe loc, numărul SPIN-URILOR K-CASH rămase este resetat la 1.

În timpul SPIN-URILOR K-CASH, pentru fiecare simbol MULTIPLICATOR K-CASH care apare pe role, valoarea CONTORULUI MULTIPLICATOR crește cu 1. Valoarea maximă a multiplicatorului este 16.

La sfârșitul SPIN-URILOR K-CASH, valorile asociate simbolurilor K-CASH și CASHPOT sunt adunate în contorul K-CASH, suma este înmulțită cu valoarea acumulată în CONTORUL MULTIPLICATOR, iar rezultatul obținut se acordă jucătorului.

#### BONUS SPIN-URI GRATUITE

Când 3 sau mai multe simboluri BONUS apar în orice poziție în timpul jocului de bază, este declanșat BONUS SPIN-URI GRATUITE, acordându-se un număr inițial de spin-uri gratuite:

3 simboluri BONUS – 8 spin-uri gratuite,

4 simboluri BONUS – 12 spin-uri gratuite,

5 simboluri BONUS – 15 spin-uri gratuite.

În timpul spin-urilor gratuite, simbolurile BONUS acordă spin-uri gratuite adiționale, astfel:

3 simboluri BONUS – 8 spin-uri gratuite,

4 simboluri BONUS – 12 spin-uri gratuite,

5 simboluri BONUS – 15 spin-uri gratuite.

#### SIMBOLURI WILD

Simbolurile WILD înlocuiesc toate celelalte simboluri, cu excepția BONUS și K-CASH.

#### CASHPOT-URI

Jocul are 5 niveluri CASHPOT. Când jucătorul câștigă un CASHPOT, primește valoarea afișată pe interfață corespunzătoare nivelului CASHPOT câștigat la momentul la care a fost câștigat.

În timpul jocului de bază, dacă orice combinație de 7 simboluri K-CASH apare într-un spin, jucătorul câștigă CASHPOT Nivel 1.

În timpul jocului de bază, dacă orice combinație de 9 simboluri K-CASH apare într-un spin, jucătorul câștigă CASHPOT Nivel 2.

În timpul jocului de bază, dacă orice combinație de 11 simboluri K-CASH apare într-un spin, jucătorul câștigă CASHPOT Nivel 3.

În timpul jocului de bază, dacă orice combinație de 13 simboluri K-CASH apare într-un spin, jucătorul câștigă CASHPOT Nivel 4.

În timpul jocului de bază, dacă orice combinație de 15 simboluri K-CASH apare într-un spin, jucătorul câștigă CASHPOT Nivel 5.

În timpul funcționalității SPIN-URI K-CASH, numărul total de simboluri K-CASH blocate se numără în premiul CASHPOT, la sfârșitul funcționalității mai degrabă decât într-un singur spin.

Doar cel mai înalt nivel CASHPOT câștigător se plătește.

În cazul în care CASHPOT-UL este declanșat în timpul unui BONUS SPIN-URI GRATUITE sau HYPERBONUS, pariul utilizat la determinarea valorilor CASHPOT-ULUI este acela afișat pe interfață imediat înaintea declanșării BONUSULUI SPIN-URI GRATUITE sau a HYPERBONUSULUI.

În timpul Spin-uri Gratuite, plățile se bazează pe pariul jocului inițiator.

#### HYPERBONUS

Dacă un jucător selectează să joace un pariu HYPERBONUS, se acordă imediat o anumită variantă BONUS SPIN-URI GRATUITE cu un număr de spin-uri inițiale, în funcție de pariul selectat. Pentru fiecare opțiune HYPERBONUS se afișează varianta BONUS SPIN-URI GRATUITE, valoarea pariului pentru opțiune și numărul de spin-uri inițiale. După ce se confirmă o selecție, varianta BONUS SPIN-URI GRATUITE este jucată cu numărul selectat de spin-uri inițiale și cu același pariu activ pe interfața jocului imediat înainte de a se face selecția.

În timpul funcției HyperBonus, plățile se bazează pe pariul inițial afișat pe interfața jocului imediat înainte ca jucătorul să declanșeze HyperBonus.

Pentru fiecare linie de plată, cel puțin o combinație este plătită și aceasta este combinația care potrivește simboluri de pe pozițiile liniei de plată și care maximizează plata.

Câștigurile din diferite linii de plată sunt însumate împreună și la câștigul total.

Pentru Plăți Împrăștiate, care sunt plăți pentru simbolurile care apar în orice poziție pentru fiecare simbol, se plătește cel mult o combinație și aceasta este combinația pentru cel mai mare număr de simboluri.

Câștigurile Împrăștiate pentru diferite simboluri sunt însumate împreună și la câștigul total.

simbolul Bonus apare doar pe coloanele 1,2,3,4,5 în timpul Joc de Bază.

simbolul Bonus apare doar pe coloanele 1,2,3,4,5 în timpul Spin-uri Gratuite.

simbolul Sferă Numerar apare doar pe coloanele 1,2,3,4,5 în timpul Joc de Bază.

simbolul Sferă Numerar apare doar pe coloanele 1,2,3,4,5 în timpul Spin-uri Gratuite.

simbolul Sălbatic apare doar pe coloanele 2,3,4,5 în timpul Joc de Bază.

simbolul Sălbatic apare doar pe coloanele 2,3,4,5 în timpul Spin-uri Gratuite.

#### Descriere UI

#### SIMBOL ACASĂ

Simbolul ACASĂ redirecționează înapoi la meniul jocului.

#### PICTOGRAMA SETĂRI

Pe afișajul jocului accesați SETĂRI CLIENT apăsând PICTOGRAMA SETĂRI.

#### SUNET

În SETĂRI, selectarea SUNET vă permite să alegeți dacă jocul să redea sunete și muzică.

#### MUZICĂ

În SETĂRI, selectarea MUZICĂ vă permite să alegeți dacă jocul va reda muzică de fundal.

#### TABEL PLĂȚI

În SETĂRI, simbolul „i” deschide TABEL PLĂȚI.

#### REGULI JOC

În SETĂRI, simbolul paragrafului accesează REGULI JOC.

#### REPLAY

În SETĂRI, REPLAY vă va direcționa la istoricul jocului.

SOLD: 11.000,00 EUR

SOLD

BALANȚA curentă este afișată pe afișajul BALANȚĂ.

PARIU: 2,00 EUR

PARIU

Pariul total este afișat pe afișajul BET.

#### SELECTOR PARIU

Schimbați pariul folosind pictograma BET SELECTOR de pe afișaj și alegeți pariul total ales.

#### SPIN

Jocul se începe prin apăsarea butonului simbolului SPIN. Puteți Opri Rapid jocul făcând dublu clic (pentru afișări pe desktop) sau atingând (pentru afișări cu atingere tactilă) oriunde pe ecranul de redare.

CÂȘTIG:

CÂȘTIG

Orice câștig total dintr-o rundă de joc va fi afișat în câmpul CÂȘTIG.

#### AUTOPLAY

Funcția Autoplay îți permite să joci automat un anumit număr de runde. Apasă AUTOPLAY și selectează numărul de runde pentru a iniția jocul automat. Numărul de rotiri automate rămase este afișat pe interfață. Jocul automat este oprit prin apăsarea butonului STOP AUTOPLAY. Setările autoplay permit jucătorului să stabilească numărul de jocuri, limita totală de pierdere și limita unică de câștig în cadrul sesiunii curente a jocului. Autoplay se va opri astfel încât niciuna dintre limitele selectate să nu fie depășită.

#### STOP AUTOPLAY

Oprește AUTOPLAY.

#### TURBO

Activarea Modulului Turbo face ca rolele să se învârtă mai repede

Cum să jucați

Slot-urile video sunt foarte ușor de jucat. Doar urmați 3 pași

1. Selectați pariul total al dvs
2. Apăsați butonul cu simbolul SPIN
3. Verificați câștigul în câmpul CÂȘTIG

Descrierea funcționalității jocului

#### Pariu

Pariul total este afișat în partea de jos a ecranului. Poate fi modificat apăsând / clicând pe pictograma PARIU și selectând opțiunea preferată.

## Spin

Jocul se începe prin apăsarea butonului cu simbolul SPIN.

Puteți Opri Rapid jocul făcând clic (pentru ecrane desktop) sau atingând (pentru ecrane touch) oriunde pe afișajul jocului.

Apăsarea tastei SPAȚIU pe o tastatură are aceeași funcție ca și apăsarea butonului SPIN.

## Câștig

Orice câștig total într-o rundă de joc va fi afișat în câmpul CÂȘTIG.

## Tabel de plăți

Toate combinațiile câștigătoare din joc pot fi vizualizate în TABEL PLĂȚI, care poate fi accesat prin intermediul butonului "i" de la tastatură.

## Autoplay

Funcția Autoplay (Joc automat) îți permite să joci automat un număr de runde.

Apasă AUTOPLAY și selectează numărul de runde pentru a iniția jocul automat.

Numărul de rotiri automate rămase este afișat pe interfață.

Jocul automat este întrerupt prin apăsarea butonului STOP AUTOPLAY și se oprește automat dacă nu a mai rămas nicio rotire automată.

Setările autoplay permit jucătorului să stabilească numărul de jocuri, limita totală de pierdere și limita unică de câștig în cadrul sesiunii curente a jocului.

Autoplay se va opri astfel încât niciuna dintre limitele selectate să nu fie depășită.

Dacă este afișat butonul simbolului ACASĂ, atunci apăsarea acestuia redirectionează înapoi la meniul jocului.

Pe ecranul jocului accesați SETĂRI CLIENT apăsând PICTOGRAMA SETĂRI.

ÎN SETĂRI, selectarea SUNET vă permite să alegeți dacă în joc să fie redat sunete și muzică.

ÎN SETĂRI, selectarea MUZICĂ vă permite să alegeți dacă în joc să cânte muzică de fundal.

ÎN SETĂRI, RELUARE vă va direcționa spre istoria jocurilor jucate.

ÎN SETĂRI, pictograma "i" accesează TABEL PLĂȚI al jocului.

Simbolul "S" deschide REGULI JOC.

Defecțiunea din joc anulează toate plățile.

În cazul oricăror discrepanțe sau litigii, versiunea Engleză a Regulilor Jocului va fi tratată ca text cu autoritate.



# Vegas Megaways Ajutor

## Prezentarea jocului

Vegas Megaways este un slot video cu șase role, cu combinații câștigătoare de tip Megaways™ de la Big Time Gaming.

## Cum se joacă

Selectați miza dând clic pe butoanele săgeată stânga și dreapta de pe miză. Valoarea mizei este afișată în câmpul pentru miză.

Toate plățile sunt multiplicare cu miza fiecărei rotiri individuale.

## Joc automat

Pentru Joc automat apăsați butonul Auto. Va fi afișat panoul Joc automat, pe care jucătorul îl poate folosi pentru a modifica numărul de rotiri, pentru a seta o limită de pierdere sau o limită de câștig. După ce a fost setată o limită de pierdere, jucătorul poate selecta Start pentru a începe jocul automat.

Atunci când Jocul automat este pornit, butonul Play (Joacă) va deveni buton Stop. Jocurile automate rămase vor fi afișate pe butonul Stop. Jucătorul poate anula Jocul automat dând clic pe butonul Stop. Jocul automat se va opri automat în cazul în care este atinsă oricare dintre limitele setate sau în cazul în care este necesară intervenția jucătorului.

Este posibil ca rotirea automată să nu fie disponibilă în jurisdicția dvs.

## Porniți rotirea

Apăsați butonul Play (Joacă) pentru a porni rotirea cu miza afișată.

Rolele se vor roti și apoi se vor opri, afișând rezultatul.

## Cumpărare Bonus

Apăsați butonul Cumpărare Bonus pentru a accesa meniul Cumpărare Bonus.

Puteți cumpăra 10 Rotiri gratuite pentru de 75 ori Miza pentru Rotiri gratuite sau 20 Rotiri gratuite pentru de 150 ori Miza pentru Rotiri gratuite.

Miza pentru Rotiri gratuite poate fi modificată apăsând butoanele plus și minus de pe afișajul cu Miza pentru Rotiri gratuite. Miza pentru Rotiri gratuite se va aplica fiecărei Rotiri gratuite.

Apăsați pe preț pentru a cumpăra bonusul pentru acel preț. Prețul va fi dedus din soldul dvs.

Opțiunea Cumpărare Bonus poate fi limitată sau indisponibilă în jurisdicția dvs.

## Rolă suplimentară

Rola suplimentară adaugă un simbol pe rola sub care se află în cazul roletelor 2, 3, 4 și 5.

## Combinații

Fiecare simbol câștigător face parte dintr-o combinație și este înlocuit de simboluri care vin de deasupra pe role și din dreapta pe rola suplimentară.

## Câștiguri aferente simbolurilor

Un câștig apare atunci când mai multe simboluri consecutive, indiferent de înălțime, se potrivesc, luate de la stânga la dreapta, începând cu prima rolă din stânga.

Câștig maxim plătit pe combinație câștigătoare. Toate combinațiile câștigătoare sunt însumate. Vedeți PLĂȚI pentru informații suplimentare.

## Wild

Simbolurile Wilds înlocuiesc orice simbol, cu excepția simbolului Scatter.

Simbolurile Wilds sunt prezente doar pe rola suplimentară.

## Scatter

Simbolul Scatter poate apărea pe oricare dintre cele șase role verticale.

Obțineți trei simboluri Scatters pentru a câștiga 8 rotiri gratuite și începeți Pariul VIP.

Fiecare simbol Scatter suplimentar vă ajută să urcați cu o treaptă pe scara premiilor Pariului VIP.

## Pariu VIP

Pariul VIP vă oferă posibilitatea de a câștiga până la 50 de rotiri gratuite.

Scara premiilor câștigate în urma pariului are 12 trepte. Valorile treptelor sunt 8, 10, 12, 14, 16, 18, 20, 22, 25, 30, 40 și 50 de rotiri gratuite.

Treapta de început este determinată de numărul de simboluri Scatter care au declanșat secvența. Treapta 1 pentru 3 simboluri scatter, treapta 2 pentru simboluri 4 scatter și așa mai departe.

Treapta 2 și treapta 7 sunt trepte cu rol de plasă de siguranță. Atingerea acestor trepte garantează cel puțin 10, respectiv 20 de rotiri gratuite.

## Încasare/Pariu

Pentru a începe rotirile gratuite fără a paria, apăsați pe ÎNCASARE.

Pentru a paria, selectați Pică, Inimă, Treflă sau Caro și apăsați PARIU.

Un pariu câștigat vă ajută să urcați o treaptă pe scara premiilor.

Un pariu pierdut conduce la ieșirea din secvență cu 0, 10 sau 20 de rotiri gratuite, în funcție de treapta la care ați ajuns.

Opțiunea ÎNCASARE este dezactivată la treapta 2 și treapta 7, deoarece acestea reprezintă pariuri fără risc.

## Sfaturi

La fiecare pariu se acordă un Sfat. Sfaturile sunt Elimină două, Cote de câștig și Toate cotele.

Elimină două elimină două răspunsuri incorecte.

Cote de câștig dezvăluie cel mai probabil răspuns și șansa ca acesta să fie corect.

Toate cotele dezvăluie șansa de corectitudine a fiecărui răspuns.

## Rotiri gratuite

În timpul rotirilor gratuite există un multiplicator nelimitat de câștiguri, care începe de la 1 și crește cu 1 după fiecare combinație.

Simbolurile Scatters de rotiri gratuite pot apărea pe rola suplimentară și vor acorda rotiri gratuite suplimentare. Miza folosită pentru declanșarea rotirilor gratuite va fi folosită pe durata rotirilor gratuite.

La sfârșitul rotirilor gratuite, se vor afișa câștigurile totale aferente rotirilor. Toate câștigurile vor fi creditate în contul jucătorilor, după care se reia jocul obișnuit.

## Simbolul Scatter de rotire gratuită

Simbolul Scatter de rotire gratuită poate apărea pe rola suplimentară în timpul rotirilor gratuite.

3 simboluri Scatters = 4 rotiri gratuite suplimentare. 4 simboluri scatter = 8 rotiri gratuite suplimentare.

## Procent teoretic de câștig (RTP)

Procentul teoretic de câștig (RTP) este procentul statistic teoretic din totalul pariat în bani într-un joc care este plătit în câștiguri în timp. Valorile sunt calculate inițial prin împărțirea plăților totale la pariurile totale dintr-o simulare cu numeroase runde de joc. Valorile reflectă RTP maxim așteptat și nu se modifică.

RTP este definit în diferite etape sau moduri ale jocului.

RTP total: 96,29%

RTP pentru Cumpărare Bonus: 96,30%

## Informații generale

Strategia optimă este de a alege răspunsul indicat de sfatul Cote de câștig și să alegeți un răspuns cu cel mai mare procent din sfatul Toate cotele.

În cazul unui joc blocat sau al unei probleme în timpul unei rotiri, jocul va repeta rotirea incompletă și va afișa rezultatul pentru jucător la următoarea lansare a jocului.

Jocurile nefinalizate vor fi închise automat după 2 zile. Orice câștiguri care vor rezulta din închiderea automată vor fi plătite în contul jucătorului.

Defecțiunile de sistem anulează toate plățile și rundele.

2022-05-27



# Vegas Rush Ajutor

## Prezentarea jocului

Vegas Rush este un joc MEGACLUSTERS™ în care simbolurile se împart și se combină, putând apărea până la 100 de simboluri. Vegas Rush conține MEGATRIL™ care adaugă bonusuri aleatorii la fiecare rotire.

## Cum se joacă

Selectați miza dând clic pe butoanele săgeată stânga și dreapta de pe miză. Valoarea mizei este afișată în câmpul pentru miză.

Toate plățile sunt multiplicare cu miza fiecărei rotiri individuale.

## Joc automat

Pentru Joc automat apăsați butonul Auto. Va fi afișat panoul Joc automat, pe care jucătorul îl poate folosi pentru a modifica numărul de rotiri, pentru a seta o limită de pierdere sau o limită de câștig. După ce a fost setată o limită de pierdere, jucătorul poate selecta Start pentru a începe jocul automat.

Atunci când Jocul automat este pornit, butonul Play (Joacă) va deveni buton Stop. Jocurile automate rămase vor fi afișate pe butonul Stop. Jucătorul poate anula Jocul automat dând clic pe butonul Stop. Jocul automat se va opri automat în cazul în care este atinsă oricare dintre limitele setate sau în cazul în care este necesară intervenția jucătorului.

Este posibil ca rotirea automată să nu fie disponibilă în jurisdicția dvs.

## Porniți rotirea

Apăsați butonul Play (Joacă) pentru a porni rotirea cu miza afișată.

Simbolurile vor apărea de sus, în cascadă, afișând rezultatul.

## Cumpărare Bonus

Apăsați butonul Cumpărare Bonus pentru a accesa meniul Cumpărare Bonus.

Puteți cumpăra 6 Rotiri gratuite pentru de 60 ori Miza pentru Rotiri gratuite.

Miza pentru Rotiri gratuite poate fi modificată apăsând butoanele plus și minus de pe afișajul cu Miza pentru Rotiri gratuite. Miza pentru Rotiri gratuite se va aplica fiecărei Rotiri gratuite.

Apăsați pe preț pentru a cumpăra bonusul pentru acel preț. Prețul va fi dedus din soldul dvs.

Opțiunea Cumpărare Bonus poate fi limitată sau indisponibilă în jurisdicția dvs.

## Megaclusters™

Un slot MEGACLUSTERS™ este un joc de potrivire a simbolurilor în care simbolurile câștigătoare se împart și se combină.

Vegas Rush este un joc MEGACLUSTERS™ care începe cu 5 rânduri și 5 coloane.

Când se câștigă, fiecare simbol câștigător este înlocuit de 4 simboluri mai mici.

Când se câștigă cu aceste simboluri mai mici, simbolurile de aceeași dimensiune de deasupra lor se prăbușesc în jos și noi simboluri cad din partea de sus a ecranului pentru a umple pozițiile disponibile pe tablă.

Combinațiile continuă până când nu mai apar alte câștiguri.

Combinațiile apar după ce au fost plătite toate câștigurile coincidente.

## Câștiguri aferente simbolurilor

Câștigurile constau în 5 sau mai multe simboluri care se potrivesc de orice dimensiune, adiacente pe orizontală sau pe verticală.

Cel mai mare câștig plătit pe fiecare grup câștigător.

Plățile sunt multiplicare cu miza.

Toate combinațiile câștigătoare sunt însumate. Vedeți PLĂȚI pentru informații suplimentare.

## Wild

Simbolul Wild înlocuiește toate simbolurile.

Simbolurile Wilds înlocuiesc doar simbolurile adiacente și nu plătesc când sunt în clustere.

MEGATRIL™ poate adăuga pe ecran simboluri Wilds cu multiplicatori afișați de până la x5.

Toate câștigurile sunt multiplicare cu toți multiplicatorii afișați pe simbolurile Wilds care participă la acel câștig.

## Megatrail™

Vegas Rush are un MEGATRIL™ cu 12 trepte care sunt determinate aleatoriu la fiecare rotire în jocul de bază.

Treapta 12 conține un premiu bonus de până la 1000 de ori miza, iar treapta 7 acordă 6 Rotiri gratuite.

Pe lângă premiul bonus și acordarea de Rotiri gratuite, la MEGATRIL™ vor fi adăugate cel puțin 3 Bonusuri aleatorii.

Treapta 1 din MEGATRIL™ este întotdeauna goală, iar Treapta 2 va conține întotdeauna un Bonus aleatoriu.

## Bonusuri Megatrail™

Există 12 tipuri de Bonusuri aleatorii:

1. Simboluri Wilds: Până la 10 simboluri Wilds sunt adăugate aleatoriu pe ecran.
2. Simboluri multiplicator Wilds: Sunt adăugate pe ecran simboluri Wilds cu un multiplicator de până la x5.
3. Explozie simbol: Fiecare instanță a simbolului afișat va elimina toate simbolurile din rândul sau coloana sa.
4. Subdividere simbol: Fiecare instanță multiplă a simbolului afișat se va transforma în 4 simboluri mai mici de același tip.
5. Upgrade simbol: Fiecare instanță a simbolului afișat va face upgrade la simbolul indicat.
6. Simbol în Wild: Fiecare instanță a simbolului afișat se va transforma într-un simbol Wild.

## Bonusuri Megatrail™ (continuare)

7. Mega Wild: O grilă de 4 simboluri Wilds va fi adăugată pe ecran. Două grile de simboluri Wilds sunt adăugate la Rotirile gratuite.
8. Multiplicator de câștiguri: se acordă un multiplicator de până la x11 pentru întreaga rotire. Premiul bonus nu se multiplică.
9. Explozii: Până la 3 explozii, de forma indicată, vor elimina simbolurile de pe ecran.
10. Duplicare simbol: Cinci instanțe multiple ale simbolului afișat vor fi adăugate pe un rând sau o coloană de pe ecran.
11. Mega Explozie: Toate simbolurile din partea de sus, de jos, din stânga sau din dreapta a ecranului vor fi eliminate.
12. Max Megaclusters: Toate simbolurile mari sunt înlocuite cu 4 simboluri mai mici.

## Rotiri gratuite

Când treapta 7 din MEGATRIL™ este evidențiată în jocul de bază, se acordă 6 Rotiri gratuite.

Un MEGATRIL™ îmbunătățit va fi determinat aleatoriu o dată pentru toate Rotirile gratuite, cu un premiu bonus pe treapta 12 de până la 2000 de ori miza.

Când treapta 7 din MEGATRIL™ este evidențiată în Rotirile gratuite, se acordă 3 Rotiri gratuite suplimentare.

Numărul maxim de Rotiri gratuite totale este de 99.

Pe lângă premiul bonus și redeclanșare, la MEGATRIL™ vor fi adăugate cel puțin 6 Bonusuri aleatorii.

Treptele 1 și 2 ale MEGATRIL™ vor conține întotdeauna Bonusuri aleatorii.

Miza folosită pentru declanșarea rotirilor gratuite va fi folosită pe durata rotirilor gratuite.

La sfârșitul rotirilor gratuite, vor fi afișate câștigurile totale aferente rotirilor. Orice câștiguri vor fi creditate în contul jucătorilor, după care se reia jocul obișnuit.

## Procent teoretic de câștig (RTP)

Procentul teoretic de câștig (RTP) este procentul statistic teoretic din totalul pariat în bani într-un joc care este plătit în câștiguri în timp. Valorile sunt calculate inițial prin împărțirea plăților totale la pariurile totale dintr-o simulare cu numeroase runde de joc. Valorile reflectă RTP maxim așteptat și nu se modifică.

RTP este definit în diferite etape sau moduri ale jocului.

RTP total: 96,44%

RTP pentru Cumpărare Bonus: 96,45%

## Informații generale

În cazul unui joc blocat sau al unei probleme în timpul unei rotiri, jocul va repeta rotirea incompletă și va afișa rezultatul pentru jucător la următoarea lansare a jocului.

Jocurile nefinalizate vor fi închise automat după 2 zile. Orice câștiguri care vor rezulta din închiderea automată vor fi plătite în contul jucătorului.

Defecțiunile de sistem anulează toate plățile și rundele.

2023-03-16



## PENTRU A JUCA JOCUL:

- Alegeți un nivel de pariere.
- Rotiți rolele cu:
  - o Făcând clic pe/apăsând butonul Spin.
  - o Făcând clic pe/apăsând bara de spațiu (doar modul desktop).
  - o Faceți clic/atingeți, țineți apăsat și trageți în jos o rolă pentru a o roti
  - o Începerea unui număr stabilit de rotiri folosind meniul Joc automat.

În timp ce rolele se rotesc, puteți opri rapid jocul apăsând butonul Rotire. Jocul rapid mărește viteza de rotire a rolei pentru a afișa rezultatele rotirii mai rapid, fără a le afecta. Deschideți setările pentru a activa/dezactiva opțiunea Joc rapid. Unele dintre aceste setări pot să nu fie disponibile în jocul pe care îl jucați. Toate pariurile și plățile sunt în moneda utilizatorului.

## SETĂRI DE JOC AUTOMAT

Aici puteți alege setările dvs. preferate pentru Jocul automat.

- Aflați mai multe despre setările Jocului automat:
  - o Setările Jocului automat diferă de la joc la joc. Este posibil ca jocul dvs. să nu aibă toate aceste setări. Jocul automat nu poate fi disponibil pe anumite piețe.
  - o Jocul automat vă permite să jucați automat un număr setat de runde de joc consecutive, fără să interacționați cu jocul.
  - o Jocul automat se joacă cu ultima valoare a pariului selectată sau cu valoarea pariului implicită a cazinoului.
  - o Fiecare joc are diferite setări de Joc automat. Este posibil ca unele setări să nu fie disponibile în jocul pe care îl jucați.
  - o Numărul de rotiri care rămân în sesiunea dvs. de Joc automat este afișat în joc.
  - o Jocul automat se oprește atunci când sunt declanșate Free Spins.

Setări Joc automat Numărul de rotiri Setați numărul de rotiri pe care doriți să le jucați. Oprește la orice câștig Opriți sesiunea dacă câștigați o rotire. Limită câștig unic Opriți sesiunea dacă câștigul depășește sau este egal cu suma selectată. Limită câștig Opriți sesiunea dacă soldul dvs. crește și depășește sau este egal cu valoarea selectată. Limită pierdere Opriți sesiunea dacă soldul dvs. scade sub valoarea selectată.

- Start Joc automat:
  - o Faceți clic/atingeți butonul Joc automat. Aceasta va deschide dialogul cu setările care vă permit să selectați numărul de rotiri pe care doriți să le jucați și să reglați setările de oprire.
  - o Faceți clic pe/atingeți setările Jocului automat.
  - o Faceți clic pe/atingeți Confirmare pentru a porni Jocul automat. Aceasta pornește sesiunea Joc automat și continuă până când rămâneți fără rotiri setate sau faceți clic pe/atingeți butonul Stop.
  - o Faceți clic/atingeți butonul Stop pentru a termina Jocul automat. Efectuarea clicului/atingerea pe acest buton nu influențează rezultatul rotirii.

## DESPRE JOC

Volatile Egypt DD este un joc cu 3 tamburi, 5 role cu 15 linii, cu Multiplier Wilds și Free Spin cu o selecție de volatilitate.

Câștigul teoretic al jucătorului (RTP) pentru acest joc este de 94.00%. Câștigurile de pe linia de pariere sunt plătite de la stânga la dreapta. Se plătește doar cel mai mare câștig pe linie de pariere. Sunt adăugate câștigurile de pe diferite linii de pariere. Combinațiile câștigătoare și plățile sunt făcute în funcție de tabelul de plată. Toate liniile de pariere și combinațiile câștigătoare din joc sunt afișate în Tabelul de plată. Tabelul de plată reflectă configurația curentă a pariului și modificările în conformitate cu pariul total. Toate Pariurile și plățile sunt în valută. Plățile se bazează pe pariul total.

## **SIMBOLURI SPECIALE**

Simbolul Bonus este un simbol Scatter și poate apărea pe rolele 2, 3 și 4 în Jocul de bază.

## **MULTIPLIER WILDS**

Simbolurile Multiplier Wild apar pe rolele 2, 3 și 4 și înlocuiesc orice simbol obișnuit în timpul evaluării câștigurilor. Simbolurile Multiplier Wild au multiplicatori pe ele și multiplică câștigurile pe linie din care fac parte. Multiplicatorul simbolului Multiplier Wild este legat de rola pe care apare. În Jocul de bază, simbolurile Multiplier Wild de pe rolele 2, 3, 4 au multiplicatori x3, x4, respectiv x5. Dacă 2 sau mai multe simboluri Multiplier Wild apar pe o linie câștigătoare, se adaugă multiplicatori corespunzători.

## **FREE SPINS**

Free Spins sunt activate prin aterizarea a 3 simboluri Bonus pe rolele 2, 3 și 4 în Jocul de bază. Apare un ecran de selectare, care afișează 4 opțiuni Free Spin descrise în tabelul de mai jos. Free Spins sunt jucate cu același număr de linii de pariere și aceeași configurație a pariului ca în runda care a activat Free Spins.

Opțiuni Free Spins:

## **JACKPOT SPIN**

Atunci când este declanșată, Jackpot Spin se joacă precum o rotire suplimentară înainte de rotirea normală, cu doar simboluri fără valoare și simboluri DD pe role. Dream Drop Bonus este declanșat atunci când se obțin 5 simboluri DD în cadrul Jackpot Spin declanșate aleatoriu.

## **BONUS DREAM DROP**

Sunt 5 Jackpot-uri ce pot fi câștigate: RAPID, MIDI, MAXI, MAJOR sau MEGA. În Dream Drop Bonus vi se prezintă 15 piese, iar scopul este de a descoperi 3 Jackpot-uri identice. Descoperirea Jackpot-urilor este realizată făcând clic pe fiecare piesă. Odată ce 3 Jackpoturi identice au fost descoperite, acel premiu va fi acordat și runda Jackpot se va încheia.

## **REGULI DE JOC JACKPOT SPIN**



Jackpot Spin este o rotire de intrare care este declanșată aleatoriu atunci când apăsați butonul de rotire. Se joacă înainte de rotirea standard, iar rotirea standard se joacă după ce se termină Dream Drop Bonus. Jackpot Spin este un joc de sloturi cu 5 role și 3 rânduri, cu doar simboluri fără valoare și simboluri DD pe role. Există o rotire inițială. Este necesar să aterizați 1 simbol DD pe fiecare rolă pentru a intra în Dream Drop Bonus. În caz contrar, rotirea se încheie și jucătorul trece la rotirea normală. Nu sunt posibile alte câștiguri la Jackpot Spin.

## REGULI DE JOC DREAM DROP

Sistemul jackpot Dream Drop constă în cinci jackpoturi diferite: MEGA, MAJOR, MAXI, MIDI și RAPID.

Toate jackpoturile sunt progresive, însemnând că ori de câte ori se plasează un pariu, o parte din acesta merge către fiecare jackpot.

Contribuția totală la jackpoturi este de 12 % din pariul total.

Părți diferite din contribuția totală merg către fiecare dintre cele 5 jackpoturi.

Cu cât mai mare e pariul, cu atât mai mare este șansa de a activa un câștig jackpot.

Valorile de pornire ale Jackpotului sunt: RAPID= 1 €, MIDI = 5 €, MAXI = 100 €, MAJOR = 25.000 € MEGA = 500.000 €.

Jackpotul MAJOR este garantat să cadă înainte de a ajunge la 50.000 €.

Jackpotul MEGA este garantat să cadă înainte să atingă 1.000.000 € primele două dăți; acest nivel este mărit cu 500.000 € pentru următoarele două, și este mărit suplimentar cu 500.000 € după fiecare a doua cădere a jackpotului. Nivelul garantat va fi plafonat la 3.000.000 €, însemnând că odată atins, va rămâne la acest nivel pe timp nelimitat.

O parte din contribuția totală la jackpot merge către creșterea valorilor curente ale jackpotului, iar o altă parte merge către sumele de pornire pentru următoarele jackpoturi.

Valoarea curentă a jackpotului este afișată în EUR, în timp ce câștigul jackpotului este plătit în moneda jucătorului.

Rareori, se poate întâmpla ca același Jackpot să fie câștigat de două ori înainte ca valoarea Jackpotului afișată în joc să fie actualizată. În acest caz, a doua oară când este câștigat Jackpotul, va fi acordată valoarea inițială.

În cazul defectării echipamentului sau a opririlor planificate/neplanificate, parametrii progresivi ai jackpotului (inclusiv valorile jackpotului și procentele incrementale) sunt restabiliți complet cu parametri identici, după reluare.

Valorile jackpotului afișate pe contor pot fi ușor diferite de valoarea reală, din cauza latenței din rețea.

Ratele de conversie curente sunt furnizate o dată pe zi de API-urile ECB și XE. Cursul de schimb este aplicat pentru sesiunea de joc a jucătorului atunci când este deschis un joc. Toate tranzacțiile jocului sunt stocate în moneda jucătorului cu factorul de conversie în Euro de la momentul tranzacției.

În momentul câștigării unui jackpot, suma jackpotului câștigat va fi determinată de rezultatele serverului de jackpot.

În cazul în care un jucător câștigător a jucat în altă monedă decât Euro, suma jackpotului câștigat este reconciliată în Euro.

Din suma jackpotului câștigat (indiferent dacă a fost câștigat în Euro sau în altă monedă) se scad taxele de tranzacție aplicabile, conversia valutară, comisioanele bancare și alte costuri ale tranzacției.

Un jackpot nu poate fi câștigat de două ori sau de doi jucători în aceeași rundă de joc.

În cazul întreruperii conexiunii la serverul de jackpot, jocul este dezactivat și nu sunt colectate alte contribuții până la restabilirea conexiunii.

Atunci când se câștigă un jackpot progresiv, toți jucătorii sunt notificați.

Orice fraudă comisă de jucător, defecțiune a jocului sau a serverului va conduce la anularea oricărui câștig de jackpot și restabilirea valorii jackpotului.

Plata jackpotului este supusă verificării de către operator și furnizorul de software. Decizia acestora este finală.

Câștigul jackpotului va fi anulat ca urmare a jocului într-un teritoriu restricționat, în care nu este permisă participarea la joc. Consultați echipa de asistență a cazinoului pentru mai multe informații.

Jackpotul nu poate fi câștigat atunci când jucați pe bani fictivi.

## **INFORMAȚII SUPLIMENTARE**

Defecțiunile anulează toate plățile și jocurile. În conformitate cu practicile de joc echitabile, rezultatul fiecărui joc este complet independent. Șansele de a obține un anumit rezultat sunt întotdeauna aceleași la începutul fiecărui joc. Versiunea în limba engleză a regulilor jocului prevalează.

Defecțiunile anulează toate plățile și jocurile. Jocurile incomplete vor fi soluționate automat după 2 zile. Toate câștigurile rezultate din soluționarea automată vor fi plătite în contul jucătorului. Versiunea în limba engleză a regulilor jocului prevalează.

## **VERSIUNEA DE JOC**

1.0.6

ISTORIC

2023-12-06

## PENTRU A JUCA JOCUL:

- Alegeți un nivel de pariere.
- Rotiți rolele cu:
  - Făcând clic pe/apăsând butonul Spin.
  - Făcând clic pe/apăsând bara de spațiu (doar modul desktop).
  - Faceți clic/atingeți, țineți apăsat și trageți în jos o rolă pentru a o roti
  - Începerea unui număr stabilit de rotiri folosind meniul Joc automat.

În timp ce rolele se rotesc, puteți opri rapid jocul apăsând butonul Rotire. Jocul rapid mărește viteza de rotire a rolei pentru a afișa rezultatele rotirii mai rapid, fără a le afecta. Deschideți setările pentru a activa/dezactiva opțiunea Joc rapid. Unele dintre aceste setări pot să nu fie disponibile în jocul pe care îl jucați. Toate pariurile și plățile sunt în moneda utilizatorului.

## SETĂRI DE JOC AUTOMAT

Aici puteți alege setările dvs. preferate pentru Jocul automat.

- Aflați mai multe despre setările Jocului automat:
  - Setările Jocului automat diferă de la joc la joc. Este posibil ca jocul dvs. să nu aibă toate aceste setări. Jocul automat nu poate fi disponibil pe anumite piețe.
  - Jocul automat vă permite să jucați automat un număr setat de runde de joc consecutive, fără să interacționați cu jocul.
  - Jocul automat se joacă cu ultima valoare a pariului selectată sau cu valoarea pariului implicită a cazinoului.
  - Fiecare joc are diferite setări de Joc automat. Este posibil ca unele setări să nu fie disponibile în jocul pe care îl jucați.
  - Numărul de rotiri care rămân în sesiunea dvs. de Joc automat este afișat în joc.
  - Jocul automat se oprește atunci când sunt declanșate Free Spins.

Setări Joc automat
Numărul de rotiri
Setați numărul de rotiri pe care doriți să le jucați. Oprește la orice câștig
Opriți sesiunea dacă câștigați o rotire. Limită câștig unic
Opriți sesiunea dacă câștigul depășește sau este egal cu suma selectată. Limită câștig
Opriți sesiunea dacă soldul dvs. crește și depășește sau este egal cu valoarea selectată. Limită pierdere
Opriți sesiunea dacă soldul dvs. scade sub valoarea selectată.

- Start Joc automat:
  - Faceți clic/atingeți butonul Joc automat. Aceasta va deschide dialogul cu setările care vă permit să selectați numărul de rotiri pe care doriți să le jucați și să reglați setările de oprire.
  - Faceți clic pe/atingeți setările Jocului automat.
  - Faceți clic pe/atingeți Confirmare pentru a porni Jocul automat. Aceasta pornește sesiunea Joc automat și continuă până când rămâneți fără rotiri setate sau faceți clic pe/atingeți butonul Stop.
  - Faceți clic/atingeți butonul Stop pentru a termina Jocul automat. Efectuarea clicului/atingerea pe acest buton nu influențează rezultatul rotirii.

## DESPRE JOC

Volatile Egypt este un joc cu 3 tamburi, 5 role cu 15 linii, cu Multiplier Wilds și Free Spin cu o selecție de volatilitate.

Câștigul teoretic al jucătorului (RTP) pentru acest joc este de 94.27%. Câștigurile de pe linia de pariere sunt plătite de la stânga la dreapta. Se plătește doar cel mai mare câștig pe linie de pariere. Sunt adăugate câștigurile de pe diferite linii de pariere. Combinațiile câștigătoare și plățile sunt făcute în funcție de tabelul de plată. Toate liniile de pariere și combinațiile câștigătoare din joc sunt afișate în Tabelul de plată. Tabelul de plată reflectă configurația curentă a pariului și modificările în conformitate cu pariul total. Toate Pariurile și plățile sunt în valută. Plățile se bazează pe pariul total.

### SIMBOLURI SPECIALE

Simbolul Bonus este un simbol Scatter și poate apărea pe rolele 2, 3 și 4 în Jocul de bază.

### MULTIPLIER WILDS

Simbolurile Multiplier Wild apar pe rolele 2, 3 și 4 și înlocuiesc orice simbol obișnuit în timpul evaluării câștigurilor. Simbolurile Multiplier Wild au multiplicatori pe ele și multiplică câștigurile pe linie din care fac parte. Multiplicatorul simbolului Multiplier Wild este legat de rola pe care apare. În Jocul de bază, simbolurile Multiplier Wild de pe rolele 2, 3, 4 au multiplicatori x3, x4, respectiv x5. Dacă 2 sau mai multe simboluri Multiplier Wild apar pe o linie câștigătoare, se adaugă multiplcatori corespunzători.

### FREE SPINS

Free Spins sunt activate prin aterizarea a 3 simboluri Bonus pe rolele 2, 3 și 4 în Jocul de bază. Apare un ecran de selectare, care afișează 4 opțiuni Free Spin descrise în tabelul de mai jos. Free Spins sunt jucate cu același număr de linii de pariere și aceeași configurație a pariului ca în runda care a activat Free Spins.

Opțiuni Free Spins:

| # de Free Spins | Multiplicatori |        |        |
|-----------------|----------------|--------|--------|
|                 | Rola 2         | Rola 3 | Rola 4 |
| 6               | 6x             | 7x     | 8x     |
| 9               | 5x             | 6x     | 7x     |
| 12              | 4x             | 5x     | 6x     |
| 15              | 3x             | 4x     | 5x     |

### INFORMAȚII SUPLIMENTARE

Defecțiunile anulează toate plățile și jocurile. În conformitate cu practicile de joc echitabile, rezultatul fiecărui joc este complet independent. Șansele de a obține un anumit rezultat sunt întotdeauna aceleași la începutul fiecărui joc. Versiunea în limba engleză a regulilor jocului prevalează.

Defecțiunile anulează toate plățile și jocurile. Jocurile incomplete vor fi soluționate automat după 2 zile. Toate câștigurile rezultate din soluționarea automată vor fi plătite în contul jucătorului. Versiunea în limba engleză a regulilor jocului prevalează.

### VERSIUNEA DE JOC

1.0.1

ISTORIC

2023-03-02

# **SIMBOLURI SPECIALE ȘI FUNCȚII**

## **PLATĂ DIN GRUPURI**

Câștigurile din grupuri sunt formate din minimum 5 simboluri identice adiacente.

Toate simbolurile câștigătoare, cu excepția celor Wild, vor fi distruse, iar simboluri noi vor cădea pentru a umple tabela.

Toate câștigurile se adaugă la soldul jucătorului după ce s-au jucat toate grupurile rezultate dintr-o rotire de bază.

Simbolurile Wild vor rămâne până la finalul tuturor grupurilor.

## **SIMBOL WILD**

Simbolurile Wild apar cu valori ale multiplicatorilor între 2x și 10x, iar multiplicatorii acestora cresc cu fiecare grup din care fac parte!

Multiplicatorii care fac parte împreună dintr-un grup câștigător își multiplică valorile și câștigurile!

## **FUNCȚIA WILD ALEATORIU**

Când se activează aleatoriu, funcția aduce pe ecran între 1 și 6 simboluri wild, câte unul per rolă.

## **ROTIRI GRATUITE**

3 simboluri Bonus activează 10 Rotiri Gratuite Fiecare simbol bonus în plus adaugă +2 rotiri la numărul total de rotiri gratuite.

Pe durata Rotirilor Gratuite, funcția Wild Aleatoriu se activează înaintea fiecărei rotiri.

3 sau mai multe simboluri Bonus pe durata Rotirilor Gratuite reactivează funcția.

## **CUM SE JOACĂ WILD DONUTS**

### **MIZĂ TOTALĂ**

Miza Totală este totalul mizelor per linie. O puteți ajusta oricând folosind butoanele + sau -.

### **ROTIȚI ROLELE**

Spațiu pentru a învârti. Faceți click pe butonul Rotiți pentru a roti rolele.

Accelerați fiecare rotire a rolei apăsând din nou pe tastaspațiu sau făcând click pe role. Pentru ROTIRE TURBO mențineți apăsată tasta spațiu sau butonul Rotiți.

### **JOC AUTOMAT**

Apăsați pe butonul AUTO pentru a începe redarea automată a jocului la miza selectată în prezent. Selectați câte rotiri se vor juca în meniul de selecție, Total Rotiri.

### **MAI MULTE SETĂRI PENTRU JOC AUTOMAT**

Selectați limita de pierdere: Jocul Automat se va încheia la ultima rotire înainte de atingerea limitei pentru pierdere. Limita de pierdere a Jocului Automat trebuie să fie mai mare decât miza totală a dumneavoastră.

Măriți fereastra JOC AUTOMAT selectând MAI MULTE SETĂRI PENTRU JOC AUTOMAT. Aici puteți selecta criterii suplimentare pentru oprirea JOCULUI AUTOMAT inclusiv – Stop dacă un câștig individual depășește o anumită sumă; Stop la Funcția Bonus.

Valoarea premiului pe o singură linie de plată este egală cu miza totală împărțită la numărul de linii de plată, înmulțită cu simbolul multiplicator anunțat în tabelul de plăți. În cazul în care apar victorii multiple pe mai multe linii câștigătoare, valorile totale câștigătoare sunt însumate. Dacă mai multe câștiguri au loc pe aceeași linie de câștig, se plătește cel mai mare câștig.

Exemplu: Miza totală este 2. Linii de câștig total sunt 20. Multiplicatorul de simbol pentru 5 simboluri este 300. Câștigul pentru 1 linie de plată cu acest simbol și acest număr de simboluri se calculează astfel:  $2 / 20 * 300 = 30$ .

Valoarea premiului dintr-o singură direcție sau grup într-o Direcție sau Grupuri Câștigătoare este egală cu miza înmulțită cu multiplicatorul de simbol publicat în tabelul de plăți. În cazul în care apar câștiguri multiple în direcții multiple sau grupuri, valorile totale câștigătoare sunt însumate.

Exemplu: Miză totală = 2. Multiplicator de simbol la câștig = 2. Câștig =  $2 \times 2 = 4$ .

Pentru cea mai bună experiență de joc, este recomandat să folosiți ultima versiune de software.

Jocurile nefinalizate vor fi închise automat după 2 zile. Orice câștiguri care vor rezulta din închiderea automată vor fi plătite în contul jucătorului.

Defecțiunile anulează toate plățile și jocurile.

Procentajul teoretic de returnare la jucător pentru acest joc este de 94.00%

Multiplicatorul maxim calculat al jocului este 10000x.

# White Rabbit Ajutor

## Prezentarea jocului

White Rabbit este un joc Megaways cu 5 role, de la furnizorul premiat de sloturi Big Time Gaming

## Megaways™

Acest slot Megaways poate genera până la 7 simboluri per rolă la fiecare rotire. Aceasta înseamnă că fiecare rotire poate produce până la 16.807 moduri de câștig! Cu Rolele cu extensie din secvență, fiecare rolă poate avea până la 12 simboluri per rolă la fiecare rotire, ceea ce poate genera un număr impresionant de până la 248.832 de moduri de câștig.

## Role cu extensie (Extending Reels)

Big Time Gaming prezintă Rolele cu extensie, care permit adăugarea unor simboluri suplimentare în timpul unui scenariu de joc al unei secvențe, care cresc modurile de câștig.

## Cum se joacă

Selectați miza dând clic pe butoanele săgeată stânga și dreapta de pe miză. Valoarea mizei este afișată în câmpul pentru miză.

Toate plățile sunt multiplicare cu miza fiecărei rotiri individuale.

## Porniți rotirea

Apăsați butonul Play (Joacă) pentru a porni rotirea cu miza afișată.

Cele 5 role se vor roti și apoi se vor opri, afișând rezultatul.

## Joc automat

Pentru Joc automat apăsați butonul Auto. Va fi afișat panoul Joc automat, pe care jucătorul îl poate folosi pentru a modifica numărul de rotiri, pentru a seta o limită de pierdere sau o limită de câștig. După ce a fost setată o limită de pierdere, jucătorul poate selecta Start pentru a începe jocul automat.

Atunci când Jocul automat este pornit, butonul Play (Joacă) va deveni buton Stop. Jocurile automate rămase vor fi afișate pe butonul Stop. Jucătorul poate anula Jocul automat dând clic pe butonul Stop. Jocul automat se va opri automat în cazul în care este atinsă oricare dintre limitele setate sau în cazul în care este necesară intervenția jucătorului.

Este posibil ca rotirea automată să nu fie disponibilă în jurisdicția dvs.

## Wild

Simbolurile Wild pot apărea pe rolele 2, 3, 4 și 5 și înlocuiesc toate celelalte simboluri, exceptând simbolurile Scatter și Cupcake.

## Wild Bonus

Aleatoriu, în timpul jocului de bază, Omida adaugă până la 4 simboluri Wild Bonus pe ecran.

Simbolul Wild Bonus crește toate combinațiile implicate de 2 sau 3 ori și înlocuiește toate celelalte simboluri, cu excepția simbolului Scatter.

Simbolul Wild pentru bonus poate apărea pe rolele 2, 3, 4 și 5.

## Scatter

Simbolul Scatter apare doar pe rolele 2, 3 și 4. 3 simboluri Scatter declanșează secvența și acordă 15 rotiri gratuite. Simbolul Scatter nu apare în secvență.



## Secvența rotiri gratuite

Jocurile gratuite încep cu 5 până la 7 simboluri pe rolă. Numărul de simboluri pe rolă este reportat la următoarea rotire.

Miza folosită pentru declanșarea rotirilor gratuite va fi folosită pe durata rotirilor gratuite.

Câștigurile sunt plătite după ce este afișat numărul crescut de simboluri.

Simbolul Scatter nu apare în caracteristica de rotiri gratuite.

## Simbolul Cupcake (Brioșă)

Simbolul Cupcake declanșează secvența Role cu extensie (Extending Reels). De fiecare dată când apare o Brioșă (Cupcake), simbolul Cupcake este înlocuit cu două simboluri noi, iar numărul de simboluri din rola respectivă crește cu unu.

Rolele se pot extinde până la maximum 12 simboluri pe rolă.

Simbolul Cupcake apare doar în timpul rotirilor gratuite.

## Re-declanșare secvență

În momentul în care o rolă atinge numărul maxim de 12 simboluri, secvența este re-declanșată.

Sunt acordate între 3 și 12 rotiri gratuite suplimentare. Secvența poate fi re-declanșată de până la 5 ori.

## Queen's Reel

În momentul în care o rolă atinge numărul maxim de 12 simboluri, este folosită Queen's reel (Rola Reginei), care este o rolă mărită cu Red Queens (Regine Roșii) și simboluri Wild suplimentare.

## Câștiguri aferente simbolurilor

Un câștig apare atunci când mai multe simboluri consecutive se potrivesc, indiferent de înălțime, de la stânga la dreapta, începând cu prima rolă din stânga.

Câștig maxim plătit pe combinație câștigătoare. Toate combinațiile câștigătoare sunt însumate. Vedeți PLĂȚI pentru informații suplimentare.

## Informații generale

Jocul are un procentaj de câștig pentru client (RTP) între 96,42 %.

În cazul unui joc blocat sau al unei probleme în timpul unei rotiri, jocul va repeta rotirea incompletă și va afișa rezultatul pentru jucător la următoarea lansare a jocului.

Jocurile nefinalizate vor fi închise automat după 2 zile. Orice câștiguri care vor rezulta din închiderea automată vor fi plătite în contul jucătorului.

Defecțiunile de sistem anulează toate plățile și rundele.

2020-08-04



# White Rabbit Ajutor

## Prezentarea jocului

White Rabbit este un joc Megaways cu 5 role, de la furnizorul premiat de sloturi Big Time Gaming

## Megaways™

Acest slot Megaways poate genera până la 7 simboluri per rolă la fiecare rotire. Aceasta înseamnă că fiecare rotire poate produce până la 16.807 moduri de câștig! Cu Rolele cu extensie din secvență, fiecare rolă poate avea până la 12 simboluri per rolă la fiecare rotire, ceea ce poate genera un număr impresionant de până la 248.832 de moduri de câștig.

## Role cu extensie (Extending Reels)

Big Time Gaming prezintă Rolele cu extensie, care permit adăugarea unor simboluri suplimentare în timpul unui scenariu de joc al unei secvențe, care cresc modurile de câștig.

## Feature Drop

Feature Drop vă permite să cumpărați secvența în orice moment.

Simbolurile Feature Drop apar pe role și reduc prețul de cumpărare al secvenței. Vedeți PLĂȚI pentru informații suplimentare. Secvența poate fi cumpărată la prețul afișat pe butonul Feature Drop. Dacă prețul este redus la un sold zero, secvența va fi declanșată automat. RTP este 97,77% atunci când Feature Drop este cumpărată la prețul integral și 97,24% atunci când feature drop are cost zero.

## Cum se joacă

Selectați miza dând clic pe butoanele săgeată stânga și dreapta de pe miză. Valoarea mizei este afișată în câmpul pentru miză.

Toate plățile sunt multiplicare cu miza fiecărei rotiri individuale.

## Porniți rotirea

Apăsați butonul Play (Joacă) pentru a porni rotirea cu miza afișată.

Cele 5 role se vor roti și apoi se vor opri, afișând rezultatul.

## Joc automat

Pentru Joc automat apăsați butonul Auto. Va fi afișat panoul Joc automat, pe care jucătorul îl poate folosi pentru a modifica numărul de rotiri, pentru a seta o limită de pierdere sau o limită de câștig. După ce a fost setată o limită de pierdere, jucătorul poate selecta Start pentru a începe jocul automat.

Atunci când Jocul automat este pornit, butonul Play (Joacă) va deveni buton Stop. Jocurile automate rămase vor fi afișate pe butonul Stop. Jucătorul poate anula Jocul automat dând clic pe butonul Stop. Jocul automat se va opri automat în cazul în care este atinsă oricare dintre limitele setate sau în cazul în care este necesară intervenția jucătorului.

## Wild

Simbolurile Wild pot apărea pe rolele 2, 3, 4 și 5 și pot înlocui toate celelalte simboluri, exceptând simbolurile Scatter, Cupcake și Feature Drop

## Wild Bonus

Aleatoriu, în timpul jocului de bază, Omida adaugă până la 4 simboluri Wild Bonus pe ecran.

Simbolul Wild Bonus crește toate combinațiile implicate de 2 sau 3 ori și înlocuiește toate celelalte simboluri, cu excepția simbolurilor Scatter și Feature Drop.

Simbolul Wild pentru bonus poate apărea pe rolele 2, 3, 4 și 5.

## Scatter

Simbolul Scatter apare doar pe rolele 2, 3 și 4. 3 simboluri Scatter declanșează secvența și acordă 15 rotiri gratuite. Simbolul Scatter nu apare în secvență.

## Secvența Jocuri gratuite

Jocurile gratuite încep cu 5 până la 7 simboluri pe rolă. Numărul de simboluri pe rolă este reportat la următoarea rotire.

Miza folosită pentru declanșarea rotirilor gratuite va fi folosită pe durata rotirilor gratuite.

Câștigurile sunt plătite după ce este afișat numărul crescut de simboluri.

Simbolurile Scatter și Feature Drop nu apar în secvența Jocuri gratuite.

## Simbolul Cupcake (Brioșă)

Simbolul Cupcake declanșează secvența Role cu extensie (Extending Reels). De fiecare dată când apare o Brioșă (Cupcake), simbolul Cupcake este înlocuit cu două simboluri noi, iar numărul de simboluri din rola respectivă crește cu unu.

Rolele se pot extinde până la maximum 12 simboluri pe rolă.

## Re-declanșare secvență

În momentul în care o rolă atinge numărul maxim de 12 simboluri, secvența este re-declanșată.

Sunt acordate între 3 și 12 rotiri gratuite suplimentare. Secvența poate fi re-declanșată de până la 5 ori.

## Queen's Reel

În momentul în care o rolă atinge numărul maxim de 12 simboluri, este folosită Queen's reel (Rola Reginei), care este o rolă mărită cu Red Queens (Regine Roșii) și simboluri Wild suplimentare.

## Câștiguri aferente simbolurilor

Un câștig apare atunci când mai multe simboluri consecutive se potrivesc, indiferent de înălțime, de la stânga la dreapta, începând cu prima rolă din stânga.

Câștig maxim plătit pe combinație câștigătoare. Toate combinațiile câștigătoare sunt însumate. Vedeți PLĂȚI pentru informații suplimentare.

## Informații generale

Jocul, fără cumpărarea Feature Drop, are un procent teoretic de câștig (RTP) de 97,24%. Jocul, atunci când se cumpără Feature Drop, are un procent teoretic de câștig (RTP) cuprins între 97,24% - 97,77%

În cazul unui joc blocat sau al unei probleme în timpul unei rotiri, jocul va repeta rotirea incompletă și va afișa rezultatul pentru jucător la următoarea lansare a jocului.

Jocurile nefinalizate vor fi închise automat după 2 zile. Orice câștiguri care vor rezulta din închiderea automată vor fi plătite în contul jucătorului.

Defecțiunile de sistem anulează toate plățile și rundele.

2019-09-27



# Wild Flower Ajutor

## Prezentarea jocului

Wild Flower este un slot video cu 6 role, cu 4096 de moduri de câștig, ce include rotirile gratuite îmbunătățite unice Megascatter de la Big Time Gaming.

## Cum se joacă

Selectați miza dând clic pe butoanele săgeată stânga și dreapta de pe miză. Valoarea mizei este afișată în câmpul pentru miză.

Toate plățile sunt multiplicare cu miza fiecărei rotiri individuale.

## Joc automat

Pentru Joc automat apăsați butonul Auto. Va fi afișat panoul Joc automat, pe care jucătorul îl poate folosi pentru a modifica numărul de rotiri, pentru a seta o limită de pierdere sau o limită de câștig. După ce a fost setată o limită de pierdere, jucătorul poate selecta Start pentru a începe jocul automat.

Atunci când Jocul automat este pornit, butonul Play (Joacă) va deveni buton Stop. Jocurile automate rămase vor fi afișate pe butonul Stop. Jucătorul poate anula Jocul automat dând clic pe butonul Stop. Jocul automat se va opri automat în cazul în care este atinsă oricare dintre limitele setate sau în cazul în care este necesară intervenția jucătorului.

Este posibil ca rotirea automată să nu fie disponibilă în jurisdicția dvs.

## Porniți rotirea

Apăsați butonul Play (Joacă) pentru a porni rotirea cu miza afișată.

Rolele se vor roti și apoi se vor opri, afișând rezultatul.

## Câștiguri aferente simbolurilor

Un câștig apare atunci când mai multe simboluri consecutive se potrivesc, de la stânga la dreapta, începând cu prima rolă din stânga.

Câștig maxim plătit pe combinație câștigătoare. Toate combinațiile câștigătoare sunt însumate. Vedeți PLĂȚI pentru informații suplimentare.

## Wilds

Simbolurile Wild înlocuiesc orice simbol, cu excepția simbolului Scatter.

Wilds apar pe rolele 2 până la 5.

Toate câștigurile sunt multiplicare de 8 ori pentru fiecare simbol Wild Flowers care înlocuiește în combinații câștigătoare.

## Simboluri Scatter

Există două simboluri Scatter: simbolul scatter obișnuit Yellow Moon și simbolul Megascatter Red Moon.

Simbolul scatter Yellow Moon poate apărea pe rolele de la 1 la 5.

Simbolul Megascatter Red Moon apare doar pe rola 6.

3 sau mai multe simboluri Scatter combinate în orice poziție acordă rotiri gratuite.

Dacă unul dintre simbolurile Scatter declanșatoare este un simbol Megascatter Red Moon, se acordă rotiri gratuite îmbunătățite.

Alegeți oricare dintre rotirile gratuite THE MOST BEAUTIFUL THING sau rotirile gratuite HEART BEATS FASTER.

Miza folosită pentru declanșarea rotirilor gratuite va fi folosită pe durata rotirilor gratuite.

La sfârșitul rotirilor gratuite, vor fi afișate câștigurile totale aferente rotirilor. Orice câștiguri vor fi creditate în contul jucătorilor, după care se reia jocul obișnuit.

## OPȚIUNEA 1 - ROTIRI GRATUITE THE MOST BEAUTIFUL THING

S-AU ACORDAT 7 ROTIRI GRATUITE

As, Popă, Damă, Valet, Zece sau Nouă este dezvăluit ca simbol Sticky Wild pe durata rotirilor gratuite pe rolele 2, 3, 4 și 5.

Patru Sticky Wilds într-o rolă acordă 3 rotiri gratuite suplimentare. Se pot acorda până la 12 rotiri gratuite suplimentare.

Simbolurile Scatter nu apar în rotirile gratuite The Most Beautiful Thing.

## OPȚIUNEA 2 - ROTIRI GRATUITE HEART BEATS FASTER

S-AU ACORDAT 12 ROTIRI GRATUITE

Toate câștigurile cu simbolul Wild Ladder sunt multiplicare cu multiplicatorul evidențiat.

Simbolul Wild Ladder apare pe rolele de la 2 la 5 și înlocuiește toate simbolurile, cu excepția simbolurilor Scatter.

3, 4, 5 sau 6 simboluri Scatter în orice poziție acordă 8, 12, 16 sau, respectiv, 20 rotiri gratuite.

Simbolul scatter obișnuit Yellow Moon poate apărea pe orice rolă în rotirile gratuite Heart Beats Faster, iar simbolul Megascatter nu apare.

## Rotiri Gratuite Îmbunătățite Megascatter

De fiecare dată când rotirile gratuite sunt declanșate cu simbolul Megascatter Red Moon, se acordă rotiri gratuite îmbunătățite.

În timpul rotirilor gratuite îmbunătățite The Most Beautiful Thing, de fiecare dată când simbolul Sticky Wild se rotește în poziția unui simbol Sticky Wild existent, devine un simbol Sticky Wild x2. În plus, ori de câte ori simbolul Sticky Wild se rotește în poziția unui simbol Sticky Wild x2 existent, acesta devine un simbol Sticky Wild x3.

În timpul rotirilor gratuite îmbunătățite Heart Beats Faster, de fiecare dată când simbolul Wild Ladder înlocuiește într-un câștig, multiplicatorii din simbolul Ladder vor crește la următoarea apariție. Multiplicatorii simbolului Wild Ladder pot ajunge până la x800.

## Informații generale

Atunci când alegeți rotirile gratuite The Most Beautiful Thing, jocul are un procent teoretic de câștig (RTP) de 96,52%. Atunci când alegeți rotirile gratuite Heart Beats Faster, jocul are un procent teoretic de câștig (RTP) de 96,59%.

În cazul unui joc blocat sau al unei probleme în timpul unei rotiri, jocul va repeta rotirea incompletă și va afișa rezultatul pentru jucător la următoarea lansare a jocului.

Jocurile nefinalizate vor fi închise automat după 2 zile. Orice câștiguri care vor rezulta din închiderea automată vor fi plătite în contul jucătorului.

Defecțiunile de sistem anulează toate plățile și rundele.

Wild Flower de la The Cult, pregătit de Beggars Group Ltd și Warner Chapel.

2021-02-19





## Wild Joker Stacks

### Fișier de ajutor

#### Wild Joker Stacks

- Nu ratați niciodată o victorie cu **CONNECTA WAYS**, obțineți recompensă pentru toate simbolurile emoționante!
- **Wild Joker Stacks** este un rând selectabil până la 259 de jocuri conectate. Jucătorul poate alege între 3,4 sau 5 rânduri pentru a juca.
- Jucătorul poate alege multiplicatorul sălbatic între 2X, 3X sau 4X.
- Funcția de joc gratuit dublează multiplicatorul sălbatic.

#### reguli

- Joacă până la 259 **CONNECTA WAYS**
- Plățile sunt efectuate în conformitate cu Tabelul de plăți
- Câștigul cel mai mare se plătește pe fiecare combinație câștigătoare
- Câștigurile similare se adună
- Unul sau mai multe **WILD** dintr-un câștig înmulțește premiul cu multiplicatorul **WILD**
- Fiecare simbol poate fi folosit o singură dată pentru fiecare combinație câștigătoare
- Toate simbolurile se plătesc de la stânga la dreapta, cu excepția simbolului scatter **BONUS** care se plătește Oricare
- Defecțiunile anulează toate plățile și jocurile
- Câștigul teoretic al jucătorului (RTP) este: între 95,60% și 97,35%

|  |  |  |  |
|--|---|--|---|
|   | <b>95.60%</b>   | <b>95.70%</b>  | <b>95.79%</b>   |
|   | <b>96.29%</b>   | <b>96.68%</b>  | <b>96.74%</b>   |
|  | <b>97.05%</b>   | <b>97.19%</b>  | <b>97.35%</b>   |

## Funcție de joc gratuit

- 9 Jocuri Gratuite sunt câștigate atunci când apar 3 sau mai multe simboluri dispersate **BONUS**
- jocurile gratuite pot fi câștigate la întâmplare și după orice joc cumpărat, atunci când nu apar 3 scatters
- În timpul jocurilor gratuite WILD sunt stivuite și multiplicatorii WILD sunt dublați
- Jocurile Gratuite sunt jucate pe liniile și pariul jocului declanșator
- Secvența cu jocuri gratuite poate fi redeclanșată în timpul jocurilor gratuite



# Wild Unicorns Ajutor

## Prezentarea jocului

Wild Unicorns este un slot video cu 6 role și 4096 de moduri de câștig, cu simboluri Wilds care dublează.

## Cumpărare Bonus

Apăsați butonul Cumpărare Bonus pentru a accesa meniul Cumpărare Bonus.

Puteți cumpăra 8 Rotiri gratuite pentru de 75 ori Miza pentru Rotiri gratuite.

Miza pentru Rotiri gratuite poate fi modificată apăsând butoanele plus și minus de pe afișajul cu Miza pentru Rotiri gratuite. Miza pentru Rotiri gratuite se va aplica fiecărei Rotiri gratuite.

Apăsați pe preț pentru a cumpăra bonusul pentru acel preț. Prețul va fi dedus din soldul dvs.

Opțiunea Cumpărare Bonus poate fi limitată sau indisponibilă în jurisdicția dvs.

## Win Exchange™

Atunci când câștigați miza înmulțită de 75 de ori sau mai mult, aveți opțiunea de a schimba miza înmulțită de 75 de ori pentru 8 rotiri gratuite.

Apăsați ÎNCASARE pentru a vă păstra câștigul fără a efectua un schimb. Apăsați SCHIMB pentru a schimba miza înmulțită de 75 de ori cu 8 rotiri gratuite.

Atunci când câștigați între 25 și 75 de ori miza, aveți opțiunea de a schimba întregul câștig cu șansa de a câștiga 8 rotiri gratuite. Șansa de a câștiga pariul este afișată cu verde pe o roată.

Apăsați ÎNCASARE pentru a vă păstra câștigul fără a face un pariu. Apăsați PARIU pentru a schimba câștigul și roțiți roata pentru șansa de a câștiga 8 rotiri gratuite.

Dacă pariul are succes, atunci se acordă 8 rotiri gratuite. Un pariu nereușit nu are ca rezultat acordarea de rotiri gratuite.

Win Exchange nu este oferit dacă rotirile gratuite au fost declanșate.

## Cum se joacă

Selectați miza dând clic pe butoanele săgeată stânga și dreapta de pe miză. Valoarea mizei este afișată în câmpul pentru miză.

Toate plățile sunt multiplicare cu miza fiecărei rotiri individuale.

## Joc automat

Pentru Joc automat apăsați butonul Auto. Va fi afișat panoul Joc automat, pe care jucătorul îl poate folosi pentru a modifica numărul de rotiri, pentru a seta o limită de pierdere sau o limită de câștig. După ce a fost setată o limită de pierdere, jucătorul poate selecta Start pentru a începe jocul automat.

Atunci când Jocul automat este pornit, butonul Play (Joacă) va deveni buton Stop. Jocurile automate rămase vor fi afișate pe butonul Stop. Jucătorul poate anula Jocul automat dând clic pe butonul Stop. Jocul automat se va opri automat în cazul în care este atinsă oricare dintre limitele setate sau în cazul în care este necesară intervenția jucătorului.

Este posibil ca rotirea automată să nu fie disponibilă în jurisdicția dvs.

## Porniți rotirea

Apăsați butonul Play (Joacă) pentru a porni rotirea cu miza afișată.

Rolele se vor roti și apoi se vor opri, afișând rezultatul.

## Câștiguri aferente simbolurilor

Se înregistrează un câștig atunci când apar mai multe simboluri consecutive identice, indiferent de înălțime, luate de la stânga la dreapta începând cu prima rolă din stânga.

Câștig maxim plătit pe combinație câștigătoare. Toate combinațiile câștigătoare sunt însumate. Vedeți PLĂȚI pentru informații suplimentare.

## Combinații

Toate simbolurile câștigătoare, cu excepția simbolurilor Scatters, fac parte dintr-o combinație și sunt înlocuite cu simboluri care vin de sus.

## Wild

Simbolul Wild înlocuiește orice alt simbol, cu excepția simbolurilor Scatters și Unicorn.

Simbolul Wild apare doar pe rolele 2 până la 5.

Simbolurile Unicorn care apar se vor deplasa în sus, în jos, la stânga sau la dreapta și vor adăuga simboluri Wilds în toate pozițiile disponibile în acea direcție, cu excepția rolor 1 și 6.

Până la trei simboluri Wilds adăugate pot fi simboluri Multiplicator Wild. Un simbol Multiplicator Wild poate avea un multiplicator de până la x10.

Câștigurile cu un Multiplicator Wild sunt înmulțite cu multiplicatorul afișat.

## Scatter

2 sau mai multe simboluri Scatters în orice poziție acordă 8 Rotiri gratuite, plus 4 pentru fiecare simbol Scatter, după cel de-al doilea.

Simbolurile Scatters apar doar pe rolele 1 și 6.

## Rotiri gratuite

Fiecare Rotire gratuită oferă garantat un Unicorn.

În timpul Rotirilor gratuite există un multiplicator nelimitat de câștiguri, care începe de la 1 și crește cu 1 după fiecare combinație.

În Rotirile gratuite, 2 sau mai multe simboluri Scatters în orice poziție acordă 4 Rotiri gratuite suplimentare, plus alte 2 Rotiri gratuite pentru fiecare simbol Scatter după cel de-al doilea.

Miza folosită pentru declanșarea rotirilor gratuite va fi folosită pe durata rotirilor gratuite.

La sfârșitul rotirilor gratuite, vor fi afișate câștigurile totale aferente rotirilor. Orice câștiguri vor fi creditate în contul jucătorilor, după care se reia jocul obișnuit.

## Procent teoretic de câștig (RTP)

Procentul teoretic de câștig (RTP) este procentul statistic teoretic din totalul pariat în bani într-un joc care este plătit în câștiguri în timp. Valorile sunt calculate inițial prin împărțirea plăților totale la pariurile totale dintr-o simulare cu numeroase runde de joc. Valorile reflectă RTP maxim așteptat și nu se modifică.

RTP este definit în diferite etape sau moduri ale jocului.

RTP total: 96,53%

RTP pentru Cumpărare Bonus: 96,55%

## Informații generale

În cazul unui joc blocat sau al unei probleme în timpul unei rotiri, jocul va repeta rotirea incompletă și va afișa rezultatul pentru jucător la următoarea lansare a jocului.

Jocurile nefinalizate vor fi închise automat după 2 zile. Orice câștiguri care vor rezulta din închiderea automată vor fi plătite în contul jucătorului.

Defecțiunile de sistem anulează toate plățile și rundele.

2023-06-23



## Regulament joc

- „WILD BUCCANEERS” ESTE UN APARAT DE JOC TIP SLOT MEGAWAYS, CU 6 ROLE ȘI PÂNĂ LA 117.649 DE MODURI DE CÂȘTIG.
- Combinațiile câștigătoare și plățile se stabilesc conform tabelului de plăți • Câștigurile de pe mai multe linii de plată se adună.
- Potrivirea simbolurilor în orice poziție pe trei sau mai multe role adiacente, începând de la cea mai din stânga până la cea mai dreaptă, constituie un câștig de plată.
- Se plătește doar cea mai lungă combinație potrivită pentru fiecare simbol.
- Mai multe simboluri de potrivire pe o rolă contribuie la câștiguri în mod multiplicativ.
- Odată inițiată o învârtire, nivelul de pariu pentru runda respectivă se blochează și nu mai poate fi schimbat.
- Câștigurile sunt prezentate în moneda utilizatorului.
- Simbolul **wild** înlocuiește toate simbolurile de pe role la evaluarea câștigurilor liniilor de plată; simbolul **wild** nu înlocuiește Simbolul **Free Spins**.
- **TREASURE TRAIL** ESTE ALEATORIE LA FIECARE ROTIRE, DAR ÎNCEPE ÎNTOTDEAUNA DE LA 1X
- Fiecare cascadă consecutivă va avansa către cufărul următor de pe **treasure trail**
- Dacă finalizați **treasure trail**, multiplicatorul crește cu 1 pentru fiecare cascadă ulterioară
- Dacă finalizați **treasure trail**, multiplicatorul crește cu 1 pentru fiecare cascadă ulterioară • Defecțiunile anulează toate plățile și jocurile.
- Jocurile nefinalizate vor fi închise automat după 2 zile. Orice câștiguri care vor rezulta din închiderea automată vor fi plătite în contul jucătorului.
- Dacă soldul dvs. scade, ajungând la o valoare mai mică decât pariul selectat, valoarea pariului va fi micșorată automat la cea mai mare valoare permisă. • Versiunea în limba engleză a regulilor de joc prevalează.

### Regulile jocului Free Spin

- **FREE SPINS** ÎNCEP CU UN MULTIPLICATOR DE 1X
- Multiplicatorii **Treasure Trail** persistă pe durata **free spins**
- Ultimul multiplicator activat va deveni primul multiplicator din următoarea **free spin**

### Regulile Fortune Finder

- Un câștig free spins peste un anumit prag va activa Fortune Maker
- **Fortune finder** constă din 16 cufere cu comori.
- 12 cufere conțin comori și avansează la următorul premiu de pe scară.
- 4 din ele sunt blestemate și vor încheia jocul.
- Fondurile care nu au fost jucate sunt colectate automat.
- Alegeți o cutie: dacă include un câștigător, urcați pe scara premiilor.
- Alegeți o cutie: dacă include un câștigător, urcați pe scara premiilor.
- După ce o cutie a fost aleasă, va fi eliminată din selecția următoare
- Oricând faceți clic pe colectare, veți colecta premiul curent activ de pe scară și vă veți reîntoarce la jocul de bază.

### Regulile Bonus Booster

- Utilizați glisorul pentru a ajusta numărul de rotiri gratuite jucate, între 1 și toate

- MAI MULTE FREESPINS PARIATE, MAI MULTE ȘANSE DE CÂȘTIG
- O rotire câștigătoare va adăuga 1, 2 sau 3 **free spins** suplimentare
- PARIEREA POATE FI REPETATĂ
- Numărul maxim de **free spins** disponibile este de 25 și va fi colectat automat după ce se câștigă 23 sau peste
- Free spins acumulate pot fi colectate oricând între rundele de pariare

#### Regulile Bonus Replay

- Un câștig free spins sub un anumit prag va activa Bonus Replay
- Câștigurile din free spins vor fi pariate în întregime pentru șansa de a rejuca runda bonus
- O rotire câștigătoare va acorda o rundă nouă de rotiri gratuite și va iniția Bonus Booster#
- O rotire pierzătoare vă readuce la jocul de bază

#### Reguli Super Spinner

- MONEDELE POT APĂREA PE ORICE SIMBOL SLAB PLĂTIT
- Monedele pot activa în mod instantaneu și aleatoriu **Super Spinner**, în loc de a fi colectate.
- MODIFICAREA NIVELURILOR DE PARIERE VA ACTUALIZA MONEDELE COLECTATE ÎN RAPORT CU PARIUL

#### Regulile Jocului Cumpărare Features

- „Cumpărare Feature” poate fi activată doar în jocul de bază.
- The theoretical RTP (return to player) for the bonus bet is 95.00%
  - 10 rotiri gratuite pot fi achiziționate pentru un pariu de 80x sau combinate cu monede colectate pentru a reduce costul.
  - Roata norocului poate fi achiziționată pentru un pariu de 60x sau combinată cu monede colectate pentru a reduce costurile.

#### Reguli Rotiri Nitro

- **Nitro Spins** vor crește pariul cu 50 % sau vor costa 4 monede per rotire • **Nitro Spins** vor crește frecvența:
  - o Măriți simbolurile scatter **freespins** pentru a activa bonusul mai des o Pe **treasure trail** apar multiplicatori cu valoare mai mare o Mai multe simboluri **wild** și cufere **freespins** apar pe **treasure trail** o ȘANSĂ MĂRITĂ PENTRU MAI MULTE **MEGAWAYS**
  - o **Colectarea mai rapidă a monedelor și activarea mai frecventă a fortune spinner-ului**

#### Cum Se Joacă

- Selectați o valoare a pariului, apoi apăsați butonul Învârte pentru a începe.
- Pentru a folosi jocul automat, apăsați butonul Joc automat și selectați numărul de runde dorit.
- Jocul automat poate fi pornit și oprit apăsând pe pictograma de joc automat, atunci când ea este disponibilă.

- În timp ce jucați, puteți vedea în permanență câte învârtiri de joc automat mai aveți disponibile.
- Apăsați pictograma „Acasă” ca să ieșiți din jo

# Wild Portals Ajutor

## Prezentarea jocului

Wild Portals este un joc Megaways cu 6 role cu până la 117.649 de moduri de câștig.

Wild Portals conține Win Exchange, care oferă șanse suplimentare de a declanșa Rotiri gratuite.

## Cum se joacă

Selectați miza dând clic pe butoanele săgeată stânga și dreapta de pe miză. Valoarea mizei este afișată în câmpul pentru miză.

Toate plățile sunt multiplicare cu miza fiecărei rotiri individuale.

## Joc automat

Pentru Joc automat apăsați butonul Auto. Va fi afișat panoul Joc automat, pe care jucătorul îl poate folosi pentru a modifica numărul de rotiri, pentru a seta o limită de pierdere sau o limită de câștig. După ce a fost setată o limită de pierdere, jucătorul poate selecta Start pentru a începe jocul automat.

Atunci când Jocul automat este pornit, butonul Play (Joacă) va deveni buton Stop. Jocurile automate rămase vor fi afișate pe butonul Stop. Jucătorul poate anula Jocul automat dând clic pe butonul Stop. Jocul automat se va opri automat în cazul în care este atinsă oricare dintre limitele setate sau în cazul în care este necesară intervenția jucătorului.

Este posibil ca rotirea automată să nu fie disponibilă în jurisdicția dvs.

## Porniți rotirea

Apăsați butonul Play (Joacă) pentru a porni rotirea cu miza afișată.

Rolele se vor roti și apoi se vor opri, afișând rezultatul.

## Win Exchange™

Atunci când câștigați miza înmulțită de 75 de ori sau mai mult, aveți opțiunea de a schimba miza înmulțită de 75 de ori pentru 8 rotiri gratuite.

Apăsați ÎNCASARE pentru a vă păstra câștigul fără a efectua un schimb. Apăsați SCHIMB pentru a schimba miza înmulțită de 75 de ori cu 8 rotiri gratuite.

Atunci când câștigați între 25 și 75 de ori miza, aveți opțiunea de a schimba întregul câștig cu șansa de a câștiga 8 rotiri gratuite. Șansa de a câștiga pariul este afișată cu verde pe o roată.

Apăsați ÎNCASARE pentru a vă păstra câștigul fără a face un pariu. Apăsați PARIU pentru a schimba câștigul și rotiri roata pentru șansa de a câștiga 8 rotiri gratuite.

Dacă pariul are succes, atunci se acordă 8 rotiri gratuite. Un pariu nereușit nu are ca rezultat acordarea de rotiri gratuite.

Win Exchange nu este oferit dacă rotirile gratuite au fost declanșate.

## Câștiguri aferente simbolurilor

Un câștig apare atunci când mai multe simboluri consecutive, indiferent de înălțime, se potrivesc, luate de la stânga la dreapta, începând cu prima rolă din stânga.

Câștig maxim plătit pe combinație câștigătoare. Toate combinațiile câștigătoare sunt însumate. Vedeți PLĂȚI pentru informații suplimentare.

## Wild Portal

La fiecare rotire, un Wild Portal 2x2 poate apărea pe rolele de la 2 la 5.

Wild Portal înlocuiește toate simbolurile, cu excepția simbolului Scatter.

După ce toate câștigurile sunt plătite, Wild Portal va dezvălui As, Popă, Damă, Valet, Zece sau Nouă.

Dacă nu există nicio instanță a simbolului dezvăluit pe ecran, jocul se termină. În caz contrar, fiecare instanță a simbolului dezvăluit este eliminată de pe ecran și crește Multiplicatorul Wild Portal cu unu.

Cad simboluri noi și Wild Portal se poate actualiza pentru a dezvălui un simbol diferit. Procesul se repetă până când nu mai apar instanțe noi ale simbolului dezvăluit.

Câștigurile cu înlocuirea Wild Portal sunt multiplicare de Multiplicatorul Wild Portal. Multiplicatorul Wild Portal începe de la x1. Multiplicatorul Wild Portal se resetează la sfârșitul fiecărei rotiri, cu excepția cazului în care sunt lansate rotațiile gratuite.

## Rotiri gratuite

3 sau mai multe simboluri Scatters în orice poziție acordă 8 Rotiri gratuite, plus 2 pentru fiecare simbol Scatter, după cel de-al treilea. Un Wild Portal va apărea garantat la fiecare Rotire gratuită.

Multiplicatorul Wild Portal se reține de la jocul declanșator la Rotirile gratuite și poate crește pe parcursul Rotirilor gratuite. Rotirile gratuite acordate din Win Exchange vor începe întotdeauna cu un Multiplicator Wild Portal de 1.

3 sau mai multe simboluri Scatters declanșează din nou Rotirile gratuite, acordând 2 Rotiri gratuite plus 2 pentru fiecare simbol Scatter, după cel de-al treilea.

Miza folosită pentru declanșarea rotirilor gratuite va fi folosită pe durata rotirilor gratuite.

La sfârșitul rotirilor gratuite, vor fi afișate câștigurile totale aferente rotirilor. Orice câștiguri vor fi creditate în contul jucătorilor, după care se reia jocul obișnuit.

## Informații generale

Jocul are un procent teoretic de câștig (RTP) de 96,58%.

În cazul unui joc blocat sau al unei probleme în timpul unei rotiri, jocul va repeta rotirea incompletă și va afișa rezultatul pentru jucător la următoarea lansare a jocului.

Jocurile nefinalizate vor fi închise automat după 2 zile. Orice câștiguri care vor rezulta din închiderea automată vor fi plătite în contul jucătorului.

Defecțiunile de sistem anulează toate plățile și rundele.

2022-04-06





## DESPRE JOC

Wins of Mermaid MULTI POWER este un joc cu 5 rânduri și 6 role care include Pay Anywhere, Avalanche, Respin, Explosion, Multiplicator și Free Spins. Returnul teoretic mediu către jucător (RTP) pentru acest joc este de 94.00%. Acest joc are un câștig maxim de 10 000x pariul corespunzător făcut pentru runda de joc. Simbolurile plătesc oriunde pe ecran. Numărul total al aceluiași simbol pe ecran la sfârșitul unui Avalanche determină valoarea câștigului. Pentru un tip de simbol, sunt plătite doar cele mai mari combinații de câștig. Toate combinațiile de câștig sunt adăugate împreună. Combinațiile de câștig și plățile sunt făcute în conformitate cu Paytable. Paytable reflectă configurația actuală a pariului și se schimbă în conformitate cu pariul corespunzător. Toate pariurile și plățile sunt în monedă.

## SIMBOLURI SPECIALE

Simbolul Bonus poate ateriza pe toate rolele în Jocul de bază și Free Spins. Simbolul Bonus este un simbol scatter. Simbolul Trident poate ateriza pe toate rolele în Jocul de bază și Free Spins. Simbolul Bombă poate ateriza pe toate rolele în Jocul de bază și Free Spins. Simbolul Multiplicator poate ateriza pe toate rolele în Jocul de bază și Free Spins. Simbolul Multiplicator poate lua o valoare multiplicator aleatorie de:  
2x,3x,4x,5x,6x,8x,10x,12x,15x,20x,25x,50x,100x,250x,500x

## AVALANCHE

Orice câștig activează Avalanșa. Toate simbolurile din combinațiile câștigătoare sunt plătite și dispar, iar simbolurile noi cad creând oportunități suplimentare de câștig. Funcția Respin de asemenea activează Avalanșa. Avalanșa continuă până când nu mai există combinații câștigătoare. Simbolurile Bonus nu activează Avalanșa.

## RESPIN

Simbolul Trident de pe role declanșează funcția Respin atunci când nu există nicio victorie pe ecran. Simbolul Trident elimină până la 12 simboluri regulate aleatorii. Simbolul Trident generează, de asemenea, un simbol multiplicator la locația sa. Multiplicatorul de pe simbolul multiplicator este egal cu numărul de simboluri regulate eliminate. Apoi este activată o Avalanșă. Cad simboluri noi, creând oportunități suplimentare de a câștiga.

## EXPLOZIE

Simbolul Bomba de pe role declanșează funcția Explosion atunci când nu există nicio victorie și niciun simbol Trident pe ecran. Simbolul Bomba detonează, eliminând simbolurile regulate înconjurătoare într-o zonă de 3x3 adiacentă simbolului Bomba. Se alege un simbol regulat aleatoriu și este generat în toate pozițiile explodate. Simbolul Bomba generează, de asemenea, un simbol multiplicator în poziția sa cu un multiplicator aleatoriu de până la x10.

## MULTIPLICATOR

Când secvența Avalanche se încheie, valorile tuturor simbolurilor multiplicator afișate pe ecran se adună și câștigul total al secvenței este înmulțit cu valoarea finală.

## FREE SPINS

4 simboluri Bonus apărute pe role în Jocul de bază activează Free Spins după ce câștigurile din Jocul de bază sunt plătite. Se acordă 15 Free Spins. În timpul runde de Freespins, de fiecare dată când un simbol Multiplier apare și rotirea rezultă într-un câștig, valoarea Multiplier se adaugă la Multiplier total. Pe durata întregii runde, de fiecare dată când un nou simbol Multiplier apare și rezultă într-un câștig, valoarea Multiplier total este de asemenea folosită pentru a multiplica câștigul. 3 sau mai multe simboluri Bonus apărute pe role în Free Spins re-activează Free Spins. 3 simboluri Bonus adaugă 5 Free Spins suplimentare. 4 simboluri Bonus adaugă 15 Free Spins extra. Free Spins se joacă cu aceeași configurație de Pariu ca runda care a activat Free Spins.

## MODUL DE PARIU SCATTER BOOST

Activarea modului de pariare Scatter Boost dublează șansele de a declanșa Free Spins cu un factor de 2.04. Activarea modului de pariare Scatter Boost crește Pariul Total cu 0.25x pariul corespunzător. RTP teoretic (return to player) pentru modul de pariare Scatter Boost este de 94.00%.

## CUMPĂRĂ FREE SPINS

Achiziționarea Free Spins va costa 102x pariul corespunzător și inițiază o rundă cu o activare garantată a Free Spins. Free Spins poate fi achiziționat doar în Jocul de bază. RTP teoretic (return to player) pentru achiziționarea Free Spins este 94.38% Plata se bazează pe valoarea pariului corespunzător. Opțiunea de a achiziționa Free Spins este dezactivată atunci când modul de pariare Scatter Boost este activat.

## INFORMAȚII SUPLIMENTARE

Defecțiunile anulează toate plățile și jocurile. Jocurile incomplete vor fi soluționate automat după 2 zile. Toate câștigurile rezultate din soluționarea automată vor fi plătite în contul jucătorului. Versiunea în limba engleză a regulilor jocului prevalează.

## VERSIUNEA DE JOC

0.5.3

Afișare istoric

2023-12-04

# PENTRU A JUCA JOCUL:

- Alegeți un nivel de pariere.
- Rotiți rolele cu:
  - Făcând clic pe/apăsând butonul Spin.
  - Făcând clic pe/apăsând bara de spațiu (doar modul desktop).
  - Faceți clic/atingeți, țineți apăsat și trageți în jos o rolă pentru a o roti
  - Începerea unui număr stabilit de rotiri folosind meniul Joc automat.

Jocul rapid mărește viteza de rotire a rolei pentru a afișa rezultatele rotirii mai rapid, fără a le afecta. Deschideți setările pentru a activa/dezactiva opțiunea Joc rapid. Unele dintre aceste setări pot să nu fie disponibile în jocul pe care îl jucați. Toate pariurile și plățile sunt în moneda utilizatorului.

## SETĂRI DE JOC AUTOMAT

Aici puteți alege setările dvs. preferate pentru Jocul automat.

- Aflați mai multe despre setările Jocului automat:
  - Setările Jocului automat diferă de la joc la joc. Este posibil ca jocul dvs. să nu aibă toate aceste setări. Jocul automat nu poate fi disponibil pe anumite piețe.
  - Jocul automat vă permite să jucați automat un număr setat de runde de joc consecutive, fără să interacționați cu jocul.
  - Jocul automat se joacă cu ultima valoare a pariului selectată sau cu valoarea pariului implicită a cazinoului.
  - Fiecare joc are diferite setări de Joc automat. Este posibil ca unele setări să nu fie disponibile în jocul pe care îl jucați.
  - Numărul de rotiri care rămân în sesiunea dvs. de Joc automat este afișat în joc.
  - Jocul automat se oprește atunci când sunt declanșate Free Spins.

### Setări Joc automat

#### Numărul de rotiri

Setați numărul de rotiri pe care doriți să le jucați.

#### Oprește la orice câștig

Opriți sesiunea dacă câștigați o rotire.

#### Limită câștig unic

Opriți sesiunea dacă câștigul depășește sau este egal cu suma selectată.

#### Limită câștig

Opriți sesiunea dacă soldul dvs. crește și depășește sau este egal cu valoarea selectată.

#### Limită pierdere

Opriți sesiunea dacă soldul dvs. scade sub valoarea selectată.

- Start Joc automat:
  - Faceți clic/atingeți butonul Joc automat. Aceasta va deschide dialogul cu setările care vă permit să selectați numărul de rotiri pe care doriți să le jucați și să reglați setările de oprire.
  - Faceți clic pe/atingeți setările Jocului automat.
  - Faceți clic pe/atingeți Confirmare pentru a porni Jocul automat. Aceasta pornește sesiunea Joc automat și continuă până când rămâneți fără rotiri setate sau faceți clic pe/atingeți butonul Stop.
  - Faceți clic/atingeți butonul Stop pentru a termina Jocul automat. Efectuarea clicului/atingerea pe acest buton nu influențează rezultatul rotirii.

## DESPRE JOC

Wins of Winter este un joc cu 3-4-5-4-3 role și 20 de linii, ce oferă simboluri Progression Meter, Winter Wild Feature and the Bonus Game.

Câștigul teoretic al jucătorului (RTP) pentru acest joc este de 94.30%.

Câștigurile de pe linia de pariere sunt plătite de la stânga la dreapta.

Se plătește doar cel mai mare câștig pe linie de pariere.

Sunt adăugate câștigurile de pe diferite linii de pariere.

Combițiile câștigătoare și plățile sunt făcute în funcție de tabelul de plată. Toate liniile de pariere și combinațiile câștigătoare din joc sunt afișate în Tabelul de plată.

Tabelul de plată reflectă configurația curentă a pariului și modificările în conformitate cu pariul total.

Toate Pariurile și plățile sunt în valută. Plățile se bazează pe pariul total.

## **SIMBOLURI SPECIALE**

Simbolul Bonus poate apărea pe rolele 2, 3 și 4 în Jocul de bază.

3 simboluri Bonus care apar pe role în Jocul de bază activează Bonus Game.

Simbolul Snow este un simbol Scatter și poate apărea pe toate rolele în Jocul de bază.

Simbolul Snow se poate transforma aleatoriu într-un simbol Golden Snow în Jocul de bază și activează simbolul Winter Wild Feature.

Simbolul Wild poate apărea numai în timpul Winter Wild Feature și înlocuiește orice simbol obișnuit în timpul evaluării câștigurilor.

Simbolul Chest poate apărea pe rola 5 în Jocul de bază.

## **WINTER WILD FEATURE**

Atunci când simbolul Snow apare pe role, poziția lui este marcată cu un simbol Frozen Frame.

Simbolul Snow se poate transforma aleatoriu într-un simbol Golden Snow și își poate marca poziția cu un simbol Golden Frame.

Poziția cu simbolul Golden Frame se transformă într-un simbol Wild la următoarea rotire.

Toate pozițiile adiacente cu simbolul Frozen Frame se transformă în simboluri Wild, precum și pozițiile de lângă acestea.

Simbolurile Frozen Frame și Golden Frame nu dispar de pe role până când nu se transformă în simboluri Wild.

## **PROGRESSION METER**

De fiecare dată când simbolul Snow apare, se adaugă 1 punct la contor.

Contorul conține 3 etape.

La 50 de puncte, etapa 1 este atinsă și se activează Mirror Feature.

La 100 de puncte, etapa 2 este atinsă și se activează Mirror Feature.

La 150 de puncte, etapa finală este atinsă. Bonus Game Multiplier este actualizat treptat, în următoarea ordine:

x1, x2, x3, x5, x7, x10, x12, x15, x20, x25, x30, x40, x50, x60, x80, x100

După fiecare actualizare a Bonus Game Multiplier, contorul este resetat la 0.

Dacă numărul de puncte depășește 150, Bonus Game Multiplier este actualizat, iar diferența va fi adăugată la contor după ce va fi resetat la 0.

Dacă Bonus Game Multiplier ajunge la maximum x100, nu se va adăuga niciun punct la contor până când se activează Bonus Game.

După ce se termină Bonus Game, Bonus Game Multiplier este resetat la x1.

## **MIRROR FEATURE**

Mirror Feature este activată atunci când este atinsă etapa 1 sau 2.

Mirror Feature se activează după Chest Feature și înainte de Winter Wild Feature.

Simbolurile Frozen și Golden Frame sunt oglindite de la stânga la dreapta și de la dreapta la stânga, plasând simboluri Frozen Frame în poziția corespunzătoare pe partea opusă.

Pozițiile țintă care au deja simboluri Frozen sau Golden Frame nu vor fi oglindite.

Simbolul Golden Frame plasează un Frozen Frame în loc de Golden Frame atunci când este oglindit.

## CHEST FEATURE

Simbolul Chest poate apărea pe rola 5 în Jocul de bază.

Când simbolul Chest apare, acesta poate oferi una din 2 recompense posibile: Progression sau Frozen Frame.

Când simbolul Chest acordă Progression, aceasta adaugă 3-6 puncte în Progression Meter.

Când simbolul Chest acordă simboluri Frozen Frame, aceasta plasează 2-4 simboluri Frozen Frame în poziții aleatorii.

Simbolurile Frozen Frame nu pot fi plasate în poziții cu simboluri Frozen Frame, Golden Frame sau Chest.

## BONUS GAME

3 simboluri Bonus care apar pe rolele 2,3 și 4 în Jocul de bază activează Bonus Game.

Bonus Game este jucat la sfârșitul unei rotiri.

Pe ecran apare un Cadou și se acordă 9 până la 18 clicuri.

Fiecare clic oferă un premiu în bani între 0,25x și 20x pariul.

Toate premiile în bani sunt adunate și multiplicare cu Bonus Game Multiplier-ul colectat din Jocul de bază și plătite la finalul Bonus Game.

Atunci când se termină Bonus Game, jocul revine la runda care a dus la activarea Bonus Game.

## STARE PERMANENTĂ

Bonus Game Multiplier, Progression Meter și pozițiile simbolurilor Frozen Frame și Golden Frame sunt corelate cu pariul și sunt salvate odată cu acesta. Fiecare pariu este salvat separat.

De fiecare dată când îți schimbi pariul la un pariu pe care l-ai mai jucat deja, Bonus Game Multiplier, Progression Meter și pozițiile simbolurilor Frozen Frame și Golden Frame sunt restaurate împreună cu pariul.

## INFORMAȚII SUPLIMENTARE

Defecțiunile anulează toate plățile și jocurile.

Jocurile incomplete vor fi soluționate automat după 2 zile. Toate câștigurile rezultate din soluționarea automată vor fi plătite în contul jucătorului.

Versiunea în limba engleză a regulilor jocului prevalează.

## VERSIUNEA DE JOC

0.0.9

ISTORIC

2022-10-13

## DETALII JOC

- Tip: slot
- Role: 5
- Rânduri: 3
- Modalități de câștig: 243

## SIMBOLURI SPECIALE ȘI FUNCȚII

### WILD

Simbolul Wild înlocuiește toate simbolurile plătitoare, cu excepția simbolului Bonus. Simbolul Wild poate apărea atât în cadrul rotirilor normale, cât și în timpul bonusului de Rotiri Gratuite, doar pe rolele 2,3 și 4.

### Rotiri Gratuite

3 sau mai multe simboluri bonus activează runda bonus de Rotiri Gratuite.

### SIMBOLURI WILD EXTINSE ÎN RUNDĂ DE ROTIRI GRATUITE

Toate simbolurile Wild se vor extinde pe întreaga rolă.

### MULTIPLICATOR WILDS ÎN RUNDA DE ROTIRI GRATUITE

Toate simbolurile Wild vor oferi un multiplicator aleatoriu de 2x, 3x sau 4x. Dacă a fost declanșat mai mult de un simbol Wild, multiplicatorii tuturor simbolurilor Wild sunt adăugați unul celuilalt.

### WILDS ALEATORII ÎN RUNDA DE ROTIRI GRATUITE

În timpul runde de ROTIRI GRATUITE, fiecare rotire va acorda un număr aleatoriu de simboluri WILDS.

### WILDS BLOCAȚI ÎN RUNDA DE ROTIRI GRATUITE

În timpul runde de ROTIRI GRATUITE, toate simbolurile Wild se vor bloca pentru întreaga durată a runde bonus.

### Miză Totală

Miza Totală este totalul mizelor per linie. O puteți ajusta oricând folosind butoanele + sau -.

### Rotiți Rolele

Faceți click pe butonul Rotiți pentru a roti rolele. Accelerați fiecare rotire a rolei apăsând din nou pe tasta spațiu sau făcând click pe role. Pentru ROTIRE TURBO mențineți apăsată tasta spațiu sau butonul Rotiți.

### Joc Automat

Apăsați pe butonul AUTO pentru a începe redarea automată a jocului la miza selectată în prezent. Selectați câte rotiri se vor juca în meniul de selecție, Total Rotiri.

## Mai multe setări pentru Joc Automat

Selectați limita de pierdere: Jocul Automat se va încheia la ultima rotire înainte de atingerea limitei pentru pierdere. Limita de pierdere a Jocului Automat trebuie să fie mai mare decât miza totală a dumneavoastră. Măriți fereastra JOC AUTOMAT selectând MAI MULTE SETĂRI PENTRU JOC AUTOMAT. Aici puteți selecta criterii suplimentare pentru oprirea JOCULUI AUTOMAT inclusiv – Stop dacă un câștig individual depășește o anumită sumă; Stop la Funcția Bonus.

---

Valoarea premiului pe o singură linie de plată este egală cu miza totală împărțită la numărul de linii de plată, înmulțită cu simbolul multiplicator anunțat în tabelul de plăți. În cazul în care apar victorii multiple pe mai multe linii câștigătoare, valorile totale câștigătoare sunt însumate. Dacă mai multe câștiguri au loc pe aceeași linie de câștig, se plătește cel mai mare câștig.

Exemplu: Miza totală este 2. Linii de câștig total sunt 20. Multiplicatorul de simbol pentru 5 simboluri este 300. Câștigul pentru 1 linie de plată cu acest simbol și acest număr de simboluri se calculează astfel:  $2 / 20 * 300 = 30$ .

Valoarea premiului dintr-o singură direcție sau grup într-o Direcție sau Grupuri Câștigătoare este egală cu miza înmulțită cu multiplicatorul de simbol publicat în tabelul de plăți. În cazul în care apar câștiguri multiple în direcții multiple sau grupuri, valorile totale câștigătoare sunt însumate.

Exemplu: Miză totală = 2. Multiplicator de simbol la câștig = 2. Câștig =  $2 \times 2 = 4$ .

Pentru cea mai bună experiență de joc, este recomandat să folosiți ultima versiune de software. Jocurile nefinalizate vor fi închise automat după 2 zile. Orice câștiguri care vor rezulta din închiderea automată vor fi plătite în contul jucătorului. Defecțiunile anulează toate plățile și jocurile.

Procentajul teoretic de returnare la jucător pentru acest joc este de 95.49%

Multiplicatorul maxim calculat al jocului este 9442.6

ROMANIAN

Zombie Queen

Despre joc

Zombie Queen este un slot video cu 6 tambururi, 50 de rânduri, care oferă SPIN-URI GRATUITE, COLECȚIE SIMBOL și SPIN-URI BONUS.

Plata teoretică este după cum urmează:

93,91% - 94,74% atunci când se joacă Nivelul de Pariu 1,  
94,22% - 95,05% atunci când se joacă Nivelul de Pariu 2,  
96,52% - 97,34% atunci când se joacă Nivelul de Pariu 3,  
96,52% - 97,35% atunci când se joacă Nivelul de Pariu 4,

96,93% atunci când se joacă HyperBonus, Nivelul 1,  
97,64% atunci când se joacă HyperBonus, Nivelul 2,  
97,70% atunci când se joacă HyperBonus, Nivelul 3.

Caracteristicile Jocului

CARACTERISTICA MULTIPLICATOR SĂLBATIC MIȘCĂTOR

Simbolurile MULTIPLICATOR SĂLBATIC MIȘCĂTOR înlocuiesc toate simbolurile, cu excepția simbolurilor BONUS și a simbolurilor COLECȚIE BONUS. Atunci când unul sau mai multe simboluri MULTIPLICATOR SĂLBATIC MIȘCĂTOR apar într-o combinație câștigătoare, plata pentru combinația câștigătoare este înmulțită cu valoarea de pe MULTIPLICATOR SĂLBATIC MIȘCĂTOR. În timpul jocului de bază, simbolurile MULTIPLICATOR SĂLBATIC MIȘCĂTOR apar aleatoriu și se deplasează în jos cu o poziție la fiecare spin al jocului de bază până când sunt eliminate din joc. Starea MULTIPLICATORULUI SĂLBATIC MIȘCĂTOR este salvată între sesiuni și este salvată distinct pentru fiecare sumă a pariului.

SPIN-URI GRATUITE BONUS

Când apar 3 sau mai multe simboluri BONUS împrăștiate, jocul inițiază SPIN-URI GRATUITE BONUS. Numărul de spin-uri inițiale gratuite depinde de valoarea PARIU CARACTERISTIC selectată. În timpul derulării SPIN-URILOR GRATUITE BONUS, fiecare simbol SPIN-URI EXTRA acordă 1 spin suplimentar gratuit. În timpul derulării SPIN-URILOR GRATUITE BONUS, simbolurile MULTIPLICATOR SĂLBATIC LIPICIOS pot apărea aleatoriu în coloanele 2, 3, 4 și 5 și se blochează pe loc pentru toate spin-urile rămase.

Selectorul HYPERPARIU

Jocul de bază poate fi jucat la 4 nivele diferite de pariuri caracteristice:



Nivelul de Pariu 1: Valoarea MULTIPLICATOR SĂLBATIC MIȘCĂTOR este de 1X, iar fiecare SPIN-URI GRATUITE BONUS încep cu 5 spin-uri inițiale

Nivelul de Pariu 2: Valoarea MULTIPLICATOR SĂLBATIC MIȘCĂTOR este de 2X, iar fiecare SPIN-URI GRATUITE BONUS încep cu 7 spin-uri inițiale

Nivelul de Pariu 3: Valoarea MULTIPLICATOR SĂLBATIC MIȘCĂTOR este de 3X, iar fiecare SPIN-URI GRATUITE BONUS încep cu 8 spin-uri inițiale

Nivelul de Pariu 4: Valoarea MULTIPLICATOR SĂLBATIC MIȘCĂTOR este de 5X, iar fiecare SPIN-URI GRATUITE BONUS încep cu 9 spin-uri inițiale

Când un jucător selectează un nou Nivel de Pariu, pariul pentru acel nivel este afișat imediat ca pariu pentru joc.

### Selectorul HYPERBONUS

Dacă un jucător selectează să joace un pariu HYPERBONUS, se acordă imediat SPIN-URI GRATUITE BONUS cu o valoare MULTIPLICATOR SĂLBATIC LIPICIOS și un număr de spin-uri inițiale în funcție de pariul selectat. Selectorul de Pariuri Bonus Declanșator arată o varietate de opțiuni, iar pentru fiecare opțiune sunt afișate suma pariurilor pentru opțiune, numărul de spin-uri inițiale și valoarea MULTIPLICATORULUI SĂLBATIC LIPICIOS. După ce se confirmă o selecție, SPIN-URI GRATUITE BONUS sunt jucate cu valoarea MULTIPLICATORULUI SĂLBATIC LIPICIOS selectată și cu numărul de spin-uri inițiale și cu același multiplicator de pariuri, care este activ pe interfața jocului în momentul selecției.

### SPIN-URI BONUS

Când jucătorul colectează suficiente simboluri ACUMULATOR BONUS, jocul acordă SPIN-URI BONUS.

SPIN-URILE BONUS pot fi jucate la nivelurile bronz, argint, aur sau platină atunci când se acumulează suficiente simboluri:

-nivelul bronz: 40 simboluri;

-nivelul argint: 60 simboluri;

-nivelul aur: 80 simboluri;

-nivelul platină: 140 simboluri.

La pragurile nivelurilor bronz, argint sau aur afișate, jucătorul poate alege să joace bonusul la nivelul respectiv sau să continue să joace la nivelul următor. SPIN-URILE BONUS sunt inițiate automat când un jucător atinge pragul pentru nivelul de platină.

Jocul acordă 3 SPIN-URI BONUS inițiale. La sfârșitul SPIN-URILOR BONUS, se acordă un premiu în baza numărului de simboluri COLECȚIE SPIN-URI BONUS acumulate de jucător în timpul derulării SPIN-URILOR BONUS, după cum urmează mai jos:

20 simboluri - Nivelul Bronz Plătește 15, Nivelul Argint Plătește 20, Nivelul Aur Plătește 25, Nivelul Platină Plătește 50;

30 simboluri - Nivelul Bronz Plătește 25, Nivelul Argint Plătește 35, Nivelul Aur Plătește 50, Nivelul Platină Plătește 75;

40 simboluri - Nivelul Bronz Plătește 35, Nivelul Argint Plătește 50, Nivelul Aur Plătește 75, Nivelul Platină Plătește 100;

55 simboluri - Nivelul Bronz Plătește 60, Nivelul Argint Plătește 90, Nivelul Aur Plătește 100, Nivelul Platină Plătește 150;

70 simboluri - Nivelul Bronz Plătește 75, Nivelul Argint Plătește 125, Nivelul Aur Plătește 180, Nivelul Platină Plătește 300;

85 simboluri - Nivelul Bronz Plătește 150, Nivelul Argint Plătește 300, Nivelul Aur Plătește 400, Nivelul Platină Plătește 1000.

Plățile de la SPIN-URILE BONUS se înmulțesc cu media ponderată a pariurilor plasate atunci când fiecare simbol COLECȚIE BONUS acumulat inițial este calculat conform SPIN-URILOR BONUS.

SPIN-URILE EXTRA acordă +1 SPIN.

Dacă pragul SPIN-URILOR BONUS este atins la același spin cu acordarea SPIN-URILOR GRATUITE BONUS, jucătorul poate alege să joace un BONUS SPIN sau să continue să joace la următorul nivel, urmat de un SPIN GRATUIT. Dacă același lucru se întâmplă la nivelul Platină, jucătorul inițiază SPIN-URI BONUS, urmat de un SPIN GRATUIT.